

野村ドイチェ・高配当インフラ関連株投信 (円コース) 年2回決算型

追加型投信／内外／資産複合

交付運用報告書

第28期(決算日2024年9月20日)

作成対象期間(2024年3月22日～2024年9月20日)

第28期末(2024年9月20日)	
基準価額	19,907円
純資産総額	1,396百万円
第28期	
騰落率	7.9%
分配金(税込み)合計	10円

(注) 騰落率は分配金(税込み)を分配時に再投資したものとみなして計算したもので、小数点以下第2位を四捨五入して表示しております。

(注) 純資産総額の単位未満は切捨てて表示しております。

- 交付運用報告書は、運用報告書に記載すべき事項のうち重要なものを記載した書面です。その他の内容については、運用報告書(全体版)に記載しております。
- 当ファンドは、投資信託約款において運用報告書(全体版)に記載すべき事項を、電磁的方法によりご提供することができる旨を定めております。運用報告書(全体版)は、野村アセットマネジメントのホームページで閲覧・ダウンロードしていただけます。
- 運用報告書(全体版)は、受益者の方からのご請求により交付されます。交付をご請求される方は、販売会社までお問い合わせください。

<運用報告書(全体版)の閲覧・ダウンロード方法>
右記ホームページを開く
⇒「ファンド検索」にファンド名を入力しファンドを選択
⇒ファンド詳細ページから「運用報告書(全体版)」を選択

受益者のみなさまへ

平素は格別のご愛顧を賜り、厚く御礼申し上げます。

当ファンドは、ノムラ・カレンシー・ファンド・グローバル・インフラ・ストック・ファンド・クラスJPY受益証券および野村マネーマザーファンド受益証券への投資を通じて、主として世界各国のインフラ関連企業の株式、および米国の金融商品取引所に上場されているMLP(マスター・リミテッド・パートナーシップ)等に実質的に投資を行ない、信託財産の成長を図ることを目的として積極的な運用を行なうことを基本とします。

ここに、当作成対象期間の運用状況等についてご報告申し上げます。

なお、当ファンドは、2024年6月14日に信託期間を延長する約款変更を行ない、信託期間終了日は2028年9月20日となりましたので、ご留意下さい。

今後とも一層のお引立てを賜りますよう、お願い申し上げます。

野村アセットマネジメント株式会社

東京都江東区豊洲二丁目2番1号

●サポートダイヤル

0120-753104 (受付時間) 営業日の午前9時～午後5時

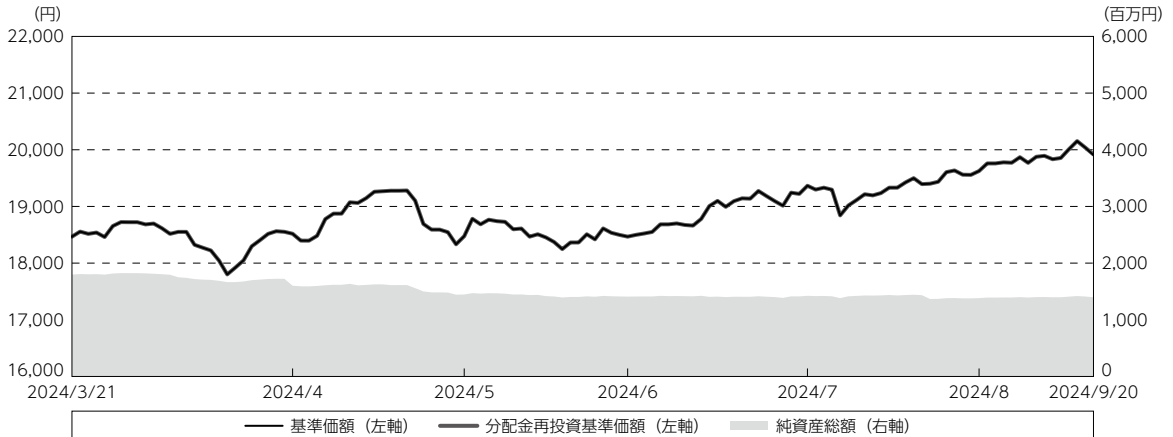
●ホームページ

<https://www.nomura-am.co.jp/>

運用経過

期中の基準価額等の推移

（2024年3月22日～2024年9月20日）



期 首：18,467円

期 末：19,907円(既払分配金(税込み)：10円)

騰落率： 7.9%(分配金再投資ベース)

(注) 分配金再投資基準価額は、分配金(税込み)を分配時に再投資したものとみなして計算したもので、ファンド運用の実質的なパフォーマンスを示すものです。作成期首(2024年3月21日)の値が基準価額と同一となるように指数化しております。

(注) 分配金を再投資するかどうかについてはお客様がご利用のコースにより異なります。また、ファンドの購入価額により課税条件も異なります。したがって、個々のお客様の損益の状況を示すものではありません。

(注) 上記騰落率は、小数点以下第2位を四捨五入して表示しております。

○基準価額の主な変動要因

実質的に投資している世界各国のインフラ関連企業の株式、および、米国の金融商品取引所に上場されているMLP(マスター・リミテッド・パートナーシップ)等からのインカムゲイン(利息収入)

実質的に投資している世界各国のインフラ関連企業の株式、および、米国の金融商品取引所に上場されているMLP等からのキャピタルゲイン(またはロス)(価格変動損益)

為替取引によるコスト(金利差相当分の費用)またはプレミアム(金利差相当分の収益)

1万口当たりの費用明細

（2024年3月22日～2024年9月20日）

項 目	当 期		項 目 の 概 要
	金 額	比 率	
(a) 信託報酬	円 86	% 0.458	(a) 信託報酬＝期中の平均基準価額×信託報酬率
(投信会社)	(31)	(0.165)	ファンドの運用とそれに伴う調査、受託会社への指図、法定書面等の作成、基準価額の算出等
(販売会社)	(52)	(0.276)	購入後の情報提供、運用報告書等各種書類の送付、口座内でのファンドの管理および事務手続き等
(受託会社)	(3)	(0.017)	ファンドの財産の保管・管理、委託会社からの指図の実行等
(b) その他費用	0	0.002	(b) その他費用＝期中のその他費用÷期中の平均受益権口数
(監査費用)	(0)	(0.002)	監査費用は、監査法人等に支払うファンドの監査に係る費用
合 計	86	0.460	
期中の平均基準価額は、18,862円です。			

(注) 期中の費用（消費税等のかかるものは消費税等を含む）は、追加・解約により受益権口数に変動があるため、簡便法により算出した結果です。

(注) 各金額は項目ごとに円未満は四捨五入してあります。

(注) その他費用は、このファンドが組み入れているマザーファンドが支払った金額のうち、当ファンドに対応するものを含みます。

(注) 各項目の費用は、このファンドが組み入れている投資信託証券（マザーファンドを除く。）が支払った費用を含みません。

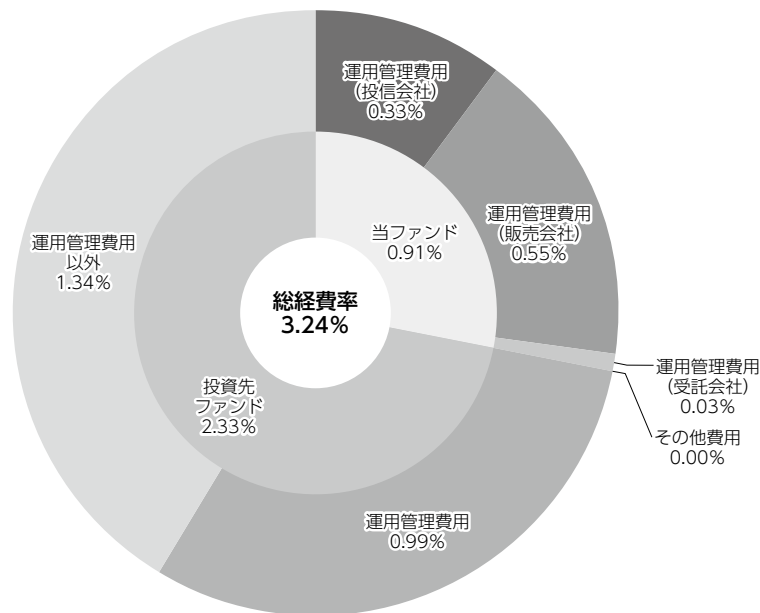
(注) 当該投資信託証券の直近の計算期末時点における「1万口当たりの費用明細」が取得できるものについては「組入上位ファンドの概要」に表示することとしております。

(注) 各比率は1万口当たりのそれぞれの費用金額（円未満の端数を含む）を期中の平均基準価額で除して100を乗じたもので、項目ごとに小数第3位未満は四捨五入してあります。

(参考情報)

○総経費率

当期中の運用・管理にかかった費用の総額（原則として、募集手数料、売買委託手数料及び有価証券取引税を除く。）を期中の平均受益権口数に期中の平均基準価額（1口当たり）を乗じた数で除した総経費率（年率）は3.24%です。



(単位：%)

総経費率(①+②+③)	3.24
①当ファンドの費用の比率	0.91
②投資先ファンドの運用管理費用の比率	0.99
③投資先ファンドの運用管理費用以外の比率	1.34

(注) 当ファンドの費用は1万口当たりの費用明細において用いた簡便法により算出したものです。

(注) 各費用は、原則として、募集手数料、売買委託手数料および有価証券取引税を含みません。

(注) 各比率は、年率換算した値です。

(注) 投資先ファンドとは、当ファンドが組み入れている投資信託証券等（マザーファンドを除く。）です。

(注) 当ファンドの費用は、マザーファンドが支払った費用を含み、投資先ファンドが支払った費用を含みません。

(注) 当ファンドのその他費用には、監査法人等に支払うファンドの監査に係る費用が含まれます。

(注) 当ファンドの費用と投資先ファンドの費用は、計上された期間が異なる場合があります。

(注) 投資先ファンドの純資産総額等によっては、投資先ファンドの運用管理費用以外の比率が高まる場合があります。

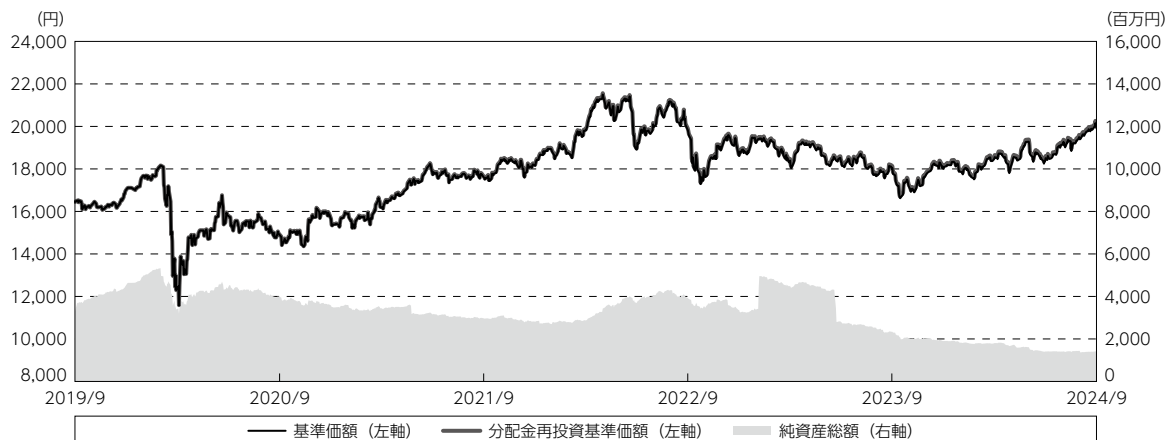
(注) 投資先ファンドの運用管理費用以外には、收受するMLPの分配金およびMLPの売却金額の課税対応のための引当金が含まれます。

(注) 投資先ファンドの費用は、交付運用報告書作成時点において、委託会社が知りうる情報をもとに作成しています。

(注) 上記の前提条件で算出したものです。このため、これらの値はあくまでも参考であり、実際に発生した費用の比率とは異なります。

最近5年間の基準価額等の推移

（2019年9月20日～2024年9月20日）



(注) 分配金再投資基準価額は、分配金（税込み）を分配時に再投資したものとみなして計算したもので、ファンド運用の実質的なパフォーマンスを示すものです。2019年9月20日の値が基準価額と同一となるように指数化しております。

(注) 分配金を再投資するかどうかについてはお客様がご利用のコースにより異なります。また、ファンドの購入価額により課税条件も異なります。したがって、個々のお客様の損益の状況を示すものではありません。

	2019年9月20日 決算日	2020年9月23日 決算日	2021年9月21日 決算日	2022年9月20日 決算日	2023年9月20日 決算日	2024年9月20日 決算日
基準価額 (円)	16,448	14,796	17,577	19,835	18,010	19,907
期間分配金合計 (税込み) (円)	—	20	20	20	20	20
分配金再投資基準価額騰落率 (%)	—	△ 9.9	18.9	13.0	△ 9.1	10.6
純資産総額 (百万円)	3,294	3,948	2,964	3,925	2,332	1,396

(注) 上記騰落率は、小数点以下第2位を四捨五入して表示しております。

(注) 純資産総額の単位未満は切捨てて表示しております。

(注) 騰落率は1年前の決算応当日との比較です。

(注) 当ファンドは、主として外国籍ファンドに投資するファンド・オブ・ファンズであり、値動きを表す適切な指数が存在しないため、ベンチマーク等はありません。

投資環境

（2024年3月22日～2024年9月20日）

当作成期間中のインフラ関連株式市場は上昇しました。当作成期初から2024年6月にかけては、各国の金融政策の動向や、金融政策に対する思惑、個別企業の決算内容等をうけて上下に推移する展開となりました。2024年7月から当作成期末にかけては、相次いで発表された各種経済指標の結果をうけて、米国の景気悪化懸念が和らいだことや9月のFOMC（米連邦公開市場委員会）における利下げ開始の期待感が高まったことなどから概ね上昇基調で推移しました。

当ファンドのポートフォリオ

（2024年3月22日～2024年9月20日）

[野村ドイチェ・高配当インフラ関連株投信（円コース）年2回決算型]

〔ノムラ・カレンシー・ファンド・グローバル・インフラ・ストック・ファンドークラスJPY〕 および〔野村マネー マザーファンド〕 受益証券を主要投資対象とし、投資の中心とする〔ノムラ・カレンシー・ファンド・グローバル・インフラ・ストック・ファンドークラスJPY〕 受益証券への投資比率を概ね90%以上に維持しました。

[ノムラ・カレンシー・ファンド・グローバル・インフラ・ストック・ファンドークラスJPY]

世界各国のインフラ関連企業の株式、および、米国の金融商品取引所に上場されているMLP等を中心に投資するとともに、外国為替予約取引、為替先渡取引、直物為替先渡取引等を活用しました。

[野村マネー マザーファンド]

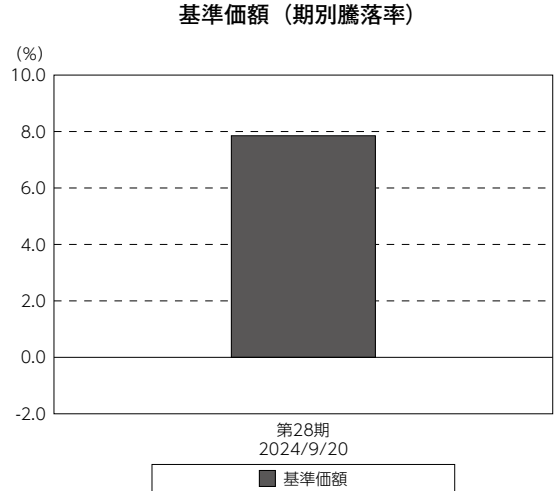
残存1年以内の公社債等の短期有価証券への投資を行ない、あわせてコール・ローン等で運用を行なうことで流動性の確保を図りました。

当ファンドのベンチマークとの差異

(2024年3月22日～2024年9月20日)

当ファンドは、主として外国籍ファンドに投資するファンド・オブ・ファンズであり、値動きを表す適切な指数が存在しないため、ベンチマーク等はありません。

グラフは、期中の当ファンドの期別基準価額騰落率です。



(注) 基準価額の騰落率は分配金込みです。

分配金

(2024年3月22日～2024年9月20日)

収益分配金については、基準価額の水準等を勘案して決定しました。

留保益の運用については、特に制限を設けず、元本部分と同一の運用を行いません。

○分配原資の内訳

(単位：円、1万口当たり・税込み)

項目	第28期
	2024年3月22日～2024年9月20日
当期分配金	10
(対基準価額比率)	0.050%
当期の収益	10
当期の収益以外	—
翌期繰越分配対象額	15,881

(注) 対基準価額比率は当期分配金（税込み）の期末基準価額（分配金込み）に対する比率であり、ファンドの収益率とは異なります。

(注) 当期の収益、当期の収益以外は小数点以下切捨てで算出しているため合計が当期分配金と一致しない場合があります。

今後の運用方針

[野村ドイチェ・高配当インフラ関連株投信（円コース）年2回決算型]

〔ノムラ・カレンシー・ファンド・グローバル・インフラ・ストック・ファンド・クラスJPY〕 受益証券および〔野村マネー マザーファンド〕 受益証券を主要投資対象とし、投資の中心とする〔ノムラ・カレンシー・ファンド・グローバル・インフラ・ストック・ファンド・クラスJPY〕 受益証券への投資比率を概ね90%以上に維持します。

[ノムラ・カレンシー・ファンド・グローバル・インフラ・ストック・ファンド・クラスJPY]

世界各国のインフラ関連企業の株式、および、米国の金融商品取引所に上場されているMLP等を主要投資対象とし、値上がり益とインカムゲインからなるトータル・リターンを最大化を目指します。

なお、米ドル建以外の資産に投資を行なった場合は、原則として当該資産にかかる通貨を売り、米ドルを買う為替取引を行ないます。また、外国為替予約取引、為替先渡取引、直物為替先渡取引等を活用し、組入資産について、原則として米ドルを売り、円を買う為替取引を行ないます。

現在の不確実性の高い市場環境では、安定的な利益成長が見込まれる資産クラスが選好されると考えております。また、それぞれのインフラセクターにおいて、インフレを考慮した価格見直しが行なわれたり、利用料がインフレに連動する契約になっているものもあるなど、インフレへの対応を柔軟に行なうことが出来ると考えております。中長期的な観点では、運輸・輸送やパイプライン、公益事業などのインフラ設備は世界的に需要増が続いており、今後も旺盛なインフラ需要増を背景に、インフラ関連企業の収益成長が期待出来るものと考えております。また、5G（第5世代移動通信システム）投資の恩恵を受けるとされる通信などへの投資も長期的なテーマとして考えております。MLPについては、ファンダメンタルズ（基礎的諸条件）が良好で、安定的なキャッシュフローを生み出せると考えられる銘柄に投資を行なってまいります。

なお、当ファンドは証拠金規制に則り、規制対象取引の評価損益について取引の相手方と証拠金の授受を行なう場合があります。

[野村マネー マザーファンド]

残存1年以内の公社債やコマーシャル・ペーパー等の短期有価証券への投資を行ない、あわせてコール・ローン等で運用を行なうことで流動性の確保を図ります。

今後とも引き続きご愛顧賜りますよう、よろしくお願いいたします。

お知らせ

- ①信託期間を3年更新し、信託期間終了日を2028年9月20日とする所要の約款変更を行ないました。
 <変更適用日：2024年6月14日>
- ②投資信託約款に規定している委託者が行なう公告を掲載する当社ホームページのアドレスを「<http://www.nomura-am.co.jp/>」から「<https://www.nomura-am.co.jp/>」に変更する所要の約款変更を行ないました。
 <変更適用日：2024年7月4日>

2024年11月5日より、ファンドの設定解約の申込締切時間は以下の記載のとおり変更となる予定です。

原則、午後3時30分までに、販売会社が受付けた分を当日のお申込み分とします。
 （販売会社によっては上記と異なる場合があります。詳しくは販売会社にお問い合わせください。）

当ファンドの概要

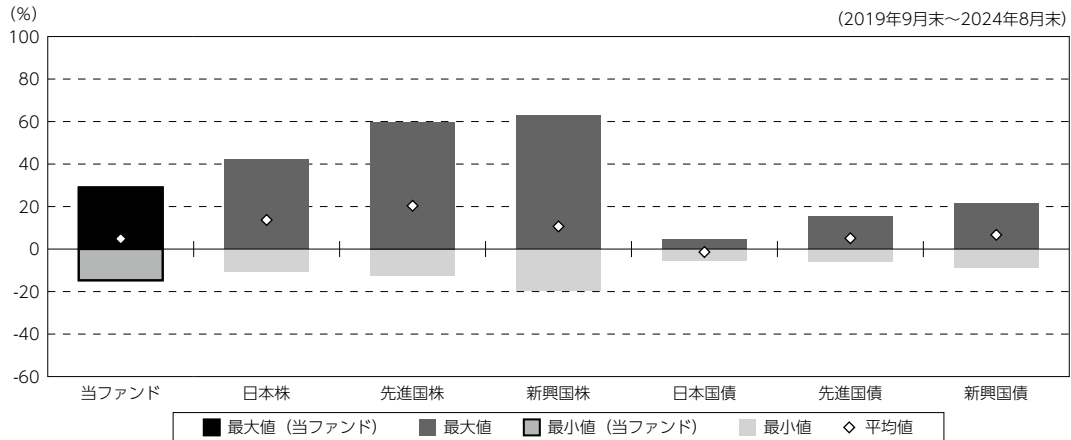
商品分類	追加型投信／内外／資産複合	
信託期間	2010年10月28日から2028年9月20日までです。	
運用方針	主として、円建ての外国投資信託である、ノムラ・カレンシー・ファンドグローバル・インフラ・ストック・ファンドークラスJPY受益証券および円建ての国内籍の投資信託である野村マネー マザーファンド受益証券への投資を通じて、世界各国のインフラ関連企業の株式および米国の金融商品取引所に上場されているMLP（マスター・リミテッド・パートナーシップ）等を実質的な主要投資対象とし、信託財産の成長を図ることを目的として積極的な運用を行ないます。各受益証券への投資比率は、通常の状況においては、ノムラ・カレンシー・ファンドークラール・インフラ・ストック・ファンドークラスJPY受益証券への投資を中心としますが、特に制限は設けず、各投資対象ファンドの収益性および流動性ならびに当ファンドの資金動向等を勘案のうえ決定します。	
主要投資対象	野村ドイチェ・高配当インフラ関連株投信（円コース）年2回決算型	ノムラ・カレンシー・ファンドークラール・インフラ・ストック・ファンドークラスJPY受益証券および野村マネー マザーファンド受益証券を主要投資対象とします。なお、コマーシャル・ペーパー等の短期有価証券ならびに短期金融商品等に直接投資する場合があります。
	ノムラ・カレンシー・ファンドークラール・インフラ・ストック・ファンドークラスJPY	世界各国のインフラ関連企業の株式および米国の金融商品取引所に上場されているMLP等を主要投資対象とします。なお、カナダの金融商品取引所に上場されているインカム・トラストにも投資を行ないます。
	野村マネー マザーファンド	本邦通貨表示の短期有価証券を主要投資対象とします。
運用方法	ノムラ・カレンシー・ファンドークラール・インフラ・ストック・ファンドークラスJPY受益証券および野村マネー マザーファンド受益証券への投資を通じて、主として世界各国のインフラ関連企業の株式、および米国の金融商品取引所に上場されているMLP等に実質的に投資を行ない、信託財産の成長を図ることを目的として積極的な運用を行なうことを基本とします。	
分配方針	毎決算時に、原則として経費控除後の繰越分を含めた配当等収益と売買益等から、基準価額水準等を勘案して分配します。留保益の運用については、特に制限を設けず、元本部分と同一の運用を行ないます。	

※店頭デリバティブ取引に関する国際的な規制強化について

店頭デリバティブ取引等の金融取引に関して、国際的に規制の強化が行なわれており、ファンドが実質的に活用する当該金融取引が当該規制強化等の影響を受け、当該金融取引を行なうための担保として現金等を提供する必要がある場合があります。その場合、追加的に現金等を保有するため、ファンドの実質的な主要投資対象の組入比率が下がり、高位に組入れた場合に期待される投資効果が得られないことが想定されます。また、その結果として、実質的な主要投資対象を高位に組入れた場合と比べてファンドのパフォーマンスが悪化する場合があります。

(参考情報)

○当ファンドと代表的な資産クラスとの騰落率の比較



(単位：%)

	当ファンド	日本株	先進国株	新興国株	日本国債	先進国債	新興国債
最大値	29.0	42.1	59.8	62.7	4.4	15.3	21.5
最小値	△ 14.7	△ 10.4	△ 12.4	△ 19.4	△ 5.5	△ 6.1	△ 8.8
平均値	4.8	13.7	20.4	10.7	△ 1.4	5.1	6.7

(注) 全ての資産クラスが当ファンドの投資対象とは限りません。

(注) 2019年9月から2024年8月の5年間の各月末における1年間の騰落率の最大値・最小値・平均値を表示したものです。

(注) 決算日に対応した数値とは異なります。

(注) 当ファンドは分配金再投資基準価額の騰落率です。

《代表的な資産クラスの指数》

日本株：東証株価指数 (TOPIX) (配当込み)

先進国株：MSCI-KOKUSAI指数 (配当込み、円ベース)

新興国株：MSCIエマージング・マーケット・インデックス (配当込み、円ベース)

日本国債：NOMURA-BPI国債

先進国債：FTSE世界国債インデックス (除く日本、ヘッジなし・円ベース)

新興国債：JPモルガン・ガバメント・ボンド・インデックス-エマージング・マーケット・グローバル・ディバシファイド (円ベース)

※各指数についての説明は、後述の「代表的な資産クラスとの騰落率の比較に用いた指数について」をご参照ください。

(注) 海外の指数は、為替ヘッジなしによる投資を想定して、円換算しております。

当ファンドのデータ

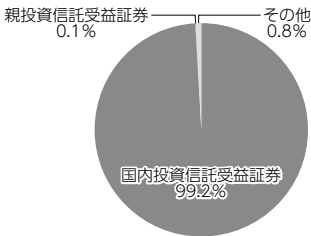
組入資産の内容

(2024年9月20日現在)

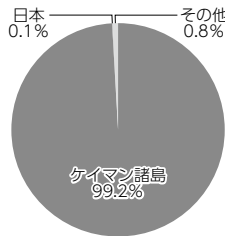
○組入上位ファンド

銘柄名	第28期末
ノムラ・カレンシー・ファンドーグローバル・インフラ・ストック・ファンドークラスJPY	99.2%
野村マネー マザーファンド	0.1
組入銘柄数	2銘柄

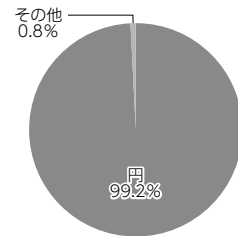
○資産別配分



○国別配分



○通貨別配分



(注) 比率は純資産総額に対する割合です。資産の状況等によっては合計が100%とならない場合があります。

(注) 国別配分は、原則として発行国（地域）もしくは投資国（地域）を表示しております。

(注) 組入銘柄に関する詳細な情報等は、運用報告書（全体版）に記載しております。

(注) その他にはコール・ローン等を含む場合があります。

(注) 国内投資信託受益証券には外国籍（邦貨建）の受益証券を含めております。

純資産等

項目	第28期末
	2024年9月20日
純資産総額	1,396,963,967円
受益権総口数	701,755,403口
1万口当たり基準価額	19,907円

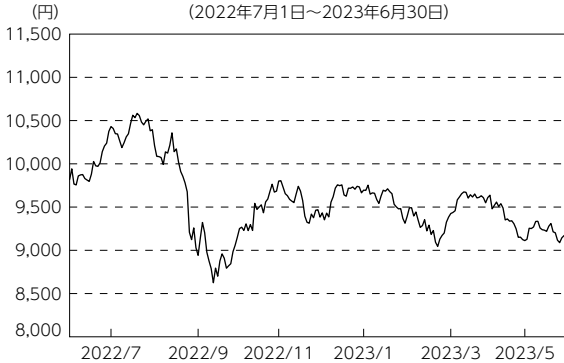
(注) 期中における追加設定元本額は18,054,282円、同解約元本額は289,617,145円です。

組入上位ファンドの概要

ノムラ・カレンシー・ファンドーグローバル・インフラ・ストック・ファンドークラスJPY

作成時点において、入手可能な直前計算期間の年次報告書をもとに作成いたしております。
運用経過等に関する詳細な内容につきましては、運用報告書（全体版）に記載しております。

【純資産価格の推移】



(注) 分配金を分配時に再投資したものと計算しております。

【1万口当たりの費用明細】

(2022年7月1日～2023年6月30日)

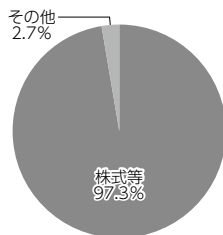
当該期間の1万口当たりの費用明細については開示されていないため、掲載しておりません。

【組入上位10銘柄】

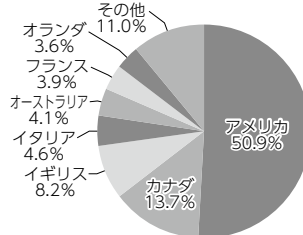
(2023年6月30日現在)

	銘柄名	業種 / 種別等	通貨	国 (地域)	比率 %
1	ENBRIDGE INC	石油・ガス・消耗燃料	カナダドル	カナダ	7.3
2	NATIONAL GRID PLC	総合公益事業	英ポンド	イギリス	6.1
3	ENTERPRISE PRODUCTS PARTNERS LP	石油・ガス・消耗燃料	米ドル	アメリカ	5.7
4	CROWN CASTLE INC	専門不動産投資信託	米ドル	アメリカ	5.3
5	EXELON CORPORATION	電力	米ドル	アメリカ	4.1
6	VINCI	建設・土木	ユーロ	フランス	3.9
7	FERROVIAL SE	建設・土木	ユーロ	オランダ	3.6
8	CENTERPOINT ENERGY INC	総合公益事業	米ドル	アメリカ	3.2
9	NISOURCE INC	総合公益事業	米ドル	アメリカ	3.1
10	CELLNEX TELECOM SA	各種電気通信サービス	ユーロ	スペイン	3.0
組入銘柄数			45銘柄		

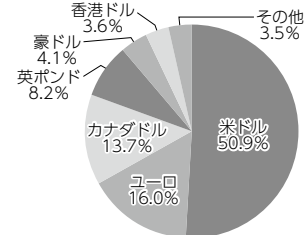
【資産別配分】



【国別配分】



【通貨別配分】



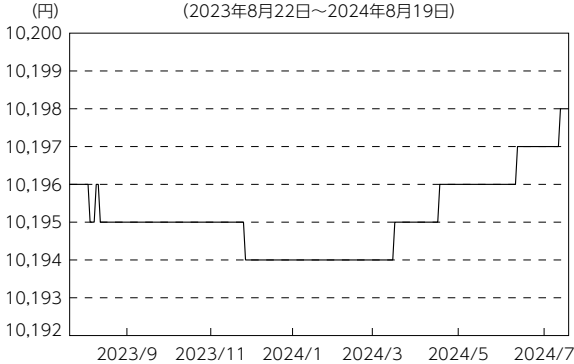
(注) 比率は純資産総額に対する割合です。資産の状況等によっては合計が100%とならない場合があります。
 (注) 国 (地域) および国別配分は、原則として発行国 (地域) もしくは投資国 (地域) を表示しております。
 (注) 組入銘柄に関する詳細な情報は、運用報告書 (全体版) に記載しております。
 (注) その他にはコール・ローン等を含む場合があります。

野村マネー マザーファンド

運用経過等に関する詳細な内容につきましては、運用報告書（全体版）に記載しております。

【基準価額の推移】

(2023年8月22日～2024年8月19日)



【1万口当たりの費用明細】

(2023年8月22日～2024年8月19日)

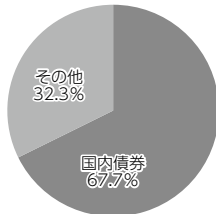
該当事項はございません。

【組入上位 10 銘柄】

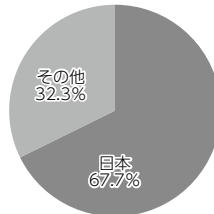
(2024年8月19日現在)

	銘柄名	業種 / 種別等	通貨	国 (地域)	比率
1	国債バスケット(変動利付・利付・国庫短期証券)	国債(現先)	円	日本	61.5%
2	日本高速道路保有・債務返済機構債券 政府保証債第229回	特殊債	円	日本	2.3
3	相模原市 公募平成26年度第1回	地方債	円	日本	2.3
4	日本高速道路保有・債務返済機構債券 政府保証債第225回	特殊債	円	日本	1.5
5	-	-	-	-	-
6	-	-	-	-	-
7	-	-	-	-	-
8	-	-	-	-	-
9	-	-	-	-	-
10	-	-	-	-	-
組入銘柄数			4 銘柄		

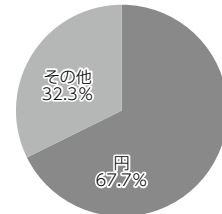
【資産別配分】



【国別配分】



【通貨別配分】



(注) 比率は純資産総額に対する割合です。資産の状況等によっては合計が100%とならない場合があります。
 (注) 国 (地域) および国別配分は、原則として発行国 (地域) もしくは投資国 (地域) を表示しております。
 (注) 組入銘柄に関する詳細な情報は、運用報告書 (全体版) に記載しております。
 (注) その他にはコール・ローン等を含む場合があります。

<代表的な資産クラスとの騰落率の比較に用いた指数について>

○東証株価指数（TOPIX）（配当込み）

配当込みTOPIX（「東証株価指数（TOPIX）（配当込み）」といいます。）の指数値及び東証株価指数（TOPIX）（配当込み）に係る標準又は商標は、株式会社 J P X 総研又は株式会社 J P X 総研の関連会社（以下「J P X」といいます。）の知的財産であり、指数の算出、指数値の公表、利用など東証株価指数（TOPIX）（配当込み）に関するすべての権利・ノウハウ及び東証株価指数（TOPIX）（配当込み）に係る標準又は商標に関するすべての権利は J P X が有します。J P X は、東証株価指数（TOPIX）（配当込み）の指数値の算出又は公表の誤謬、遅延又は中断に対し、責任を負いません。本商品は、J P X により提供、保証又は販売されるものではなく、本商品の設定、販売及び販売促進活動に起因するいかなる損害に対しても J P X は責任を負いません。

○MSCI-KOKUSAI指数（配当込み、円ベース）

○MSCIエマージング・マーケット・インデックス（配当込み、円ベース）

MSCI-KOKUSAI指数（配当込み、円ベース）、MSCIエマージング・マーケット・インデックス（配当込み、円ベース）は、MSCIが開発した指数です。同指数に対する著作権、知的所有権その他一切の権利はMSCIに帰属します。またMSCIは、同指数の内容を変更する権利および公表を停止する権利を有しています。

○NOMURA-BPI国債

NOMURA-BPI国債の知的財産権は、野村フィデューシャリー・リサーチ&コンサルティング株式会社に帰属します。なお、野村フィデューシャリー・リサーチ&コンサルティング株式会社は、NOMURA-BPI国債の正確性、完全性、信頼性、有用性を保証するものではなく、NOMURA-BPI国債を用いて行なわれる野村アセットマネジメント株式会社の事業活動、サービスに関し一切責任を負いません。

○FTSE世界国債インデックス（除く日本、ヘッジなし・円ベース）

FTSE世界国債インデックス（除く日本、ヘッジなし・円ベース）は、FTSE Fixed Income LLCにより運営され、世界主要国の国債の総合収益率を各市場の時価総額で加重平均した債券インデックスです。同指数はFTSE Fixed Income LLCの知的財産であり、指数に関するすべての権利はFTSE Fixed Income LLCが有しています。

○JPモルガン・ガバメント・ボンド・インデックス－エマージング・マーケット・グローバル・ディバースファイド（円ベース）

「JPモルガン・ガバメント・ボンド・インデックス－エマージング・マーケット・グローバル・ディバースファイド（円ベース）」（ここでは「指数」とよびます）についてここに提供された情報は、指数のレベルも含め、但しそれに限定することなく、情報としてのみ使用されるものであり、金融商品の売買を勧誘、何らかの売買の公式なコンファメーション、或いは指数に関連する何らかの商品の価値や値段を決めるものでもありません。また、投資戦略や税金における会計アドバイスを法的に推奨するものでもありません。ここに含まれる市場価格、データ、その他の情報は確かなものと考えられますが、JPMorgan Chase & Co.及びその子会社（以下、JPM）がその完全性や正確性を保証するものではありません。含まれる情報は通知なしに変更されることがあります。過去のパフォーマンスは将来のリターンを示唆するものではありません。本資料に含まれる発行体の金融商品について、JPMやその従業員がロング・ショート両方を含めてポジションを持ったり、売買を行ったり、またはマーケットメイクを行ったりすることがあり、また、発行体の引受人、プレースメント・エージェンシー、アドバイザー、または貸主になっている可能性もあります。

米国のJ.P. Morgan Securities LLC（ここでは「JPMSLLC」と呼びます）（「指数スポンサー」）は、指数に関する証券、金融商品または取引（ここでは「プロダクト」と呼びます）についての援助、保障または販売促進を行いません。証券或いは金融商品全般、或いは特にプロダクトへの投資の推奨について、また金融市場における投資機会を指数に連動させる或いはそれを目的とする推奨の可否について、指数スポンサーは一切の表明または保証、或いは伝達または示唆を行なうものではありません。指数スポンサーはプロダクトについての管理、マーケティング、トレーディングに関する義務または法的責任を負いません。指数は信用できると考えられる情報によって算出されていますが、その完全性や正確性、また指数に付随する情報について保証するものではありません。

指数は指数スポンサーが保有する財産であり、その財産権はすべて指数スポンサーに帰属します。

JPMSLLCはNASDAQ, NYSE, SIPCの会員です。JPMorganはJP Morgan Chase Bank, NA, JP SI, J.P. Morgan Securities PLC.、またはその関係会社が投資銀行業務を行なう際に使用する名称です。

（出所：株式会社野村総合研究所、FTSE Fixed Income LLC 他）