

野村PIMCO新興国インフラ関連債券投信 (米ドルコース) 年2回決算型

追加型投信／海外／債券

交付運用報告書

第22期(決算日2025年2月18日)

作成対象期間(2024年8月20日～2025年2月18日)

| 第22期末(2025年2月18日) | |
|-------------------|---------|
| 基準価額 | 20,041円 |
| 純資産総額 | 364百万円 |
| 第22期 | |
| 騰落率 | 6.9% |
| 分配金(税込み)合計 | 10円 |

(注) 騰落率は分配金(税込み)を分配時に再投資したものとみなして計算したもので、小数点以下第2位を四捨五入して表示しております。

(注) 純資産総額の単位未満は切捨てて表示しております。

- 交付運用報告書は、運用報告書に記載すべき事項のうち重要なものを記載した書面です。その他の内容については、運用報告書(全体版)に記載しております。
- 当ファンドは、投資信託約款において運用報告書(全体版)に記載すべき事項を、電磁的方法によりご提供することができる旨を定めております。運用報告書(全体版)は、野村アセットマネジメントのホームページで閲覧・ダウンロードしていただけます。
- 運用報告書(全体版)は、受益者の方からのご請求により交付されます。交付をご請求される方は、販売会社までお問い合わせください。

<運用報告書(全体版)の閲覧・ダウンロード方法>

右記ホームページを開く

⇒「ファンド検索」にファンド名を入力しファンドを選択

⇒ファンド詳細ページから「運用報告書(全体版)」を選択

受益者のみなさまへ

平素は格別のご愛顧を賜り、厚く御礼申し上げます。

当ファンドは、PIMCOバミューダ・エマーゾング・マーケッツ・アンド・インフラストラクチャー・ボンド・ファンドA-J (USD) 受益証券および野村マネー マザーファンド受益証券への投資を通じて、主として新興国のインフラ関連企業の債券に実質的に投資を行ない、高水準のインカムゲインの確保と中長期的な信託財産の成長を図ることを目的として運用を行ないます。

ここに、当作成対象期間の運用状況等についてご報告申し上げます。

なお、当ファンドは、2024年11月15日に信託期間を延長する約款変更を行ない、信託期間終了日は2029年2月19日となりましたので、ご留意下さい。

今後とも一層のお引立てを賜りますよう、お願い申し上げます。

野村アセットマネジメント株式会社

東京都江東区豊洲二丁目2番1号

●サポートダイヤル

0120-753104 (受付時間) 営業日の午前9時～午後5時

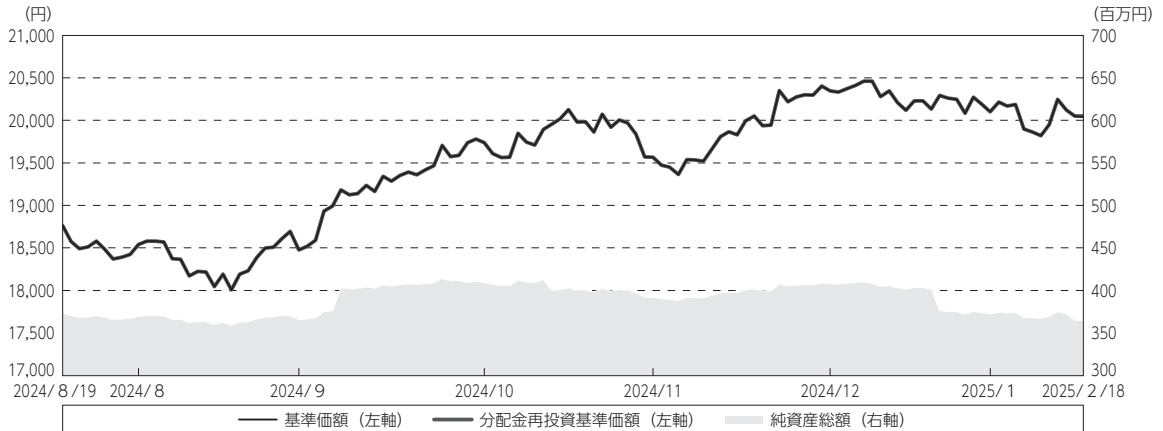
●ホームページ

<https://www.nomura-am.co.jp/>

運用経過

期中の基準価額等の推移

(2024年8月20日～2025年2月18日)



期首：18,761円

期末：20,041円（既払分配金（税込み）：10円）

騰落率：6.9%（分配金再投資ベース）

(注) 分配金再投資基準価額は、分配金（税込み）を分配時に再投資したものとみなして計算したもので、ファンド運用の実質的なパフォーマンスを示すものです。作成期首（2024年8月19日）の値が基準価額と同一となるように指数化しております。

(注) 分配金を再投資するかどうかについてはお客様がご利用のコースにより異なります。また、ファンドの購入価額により課税条件も異なります。したがって、個々のお客様の損益の状況を示すものではありません。

(注) 上記騰落率は、小数点以下第2位を四捨五入して表示しております。

○基準価額の主な変動要因

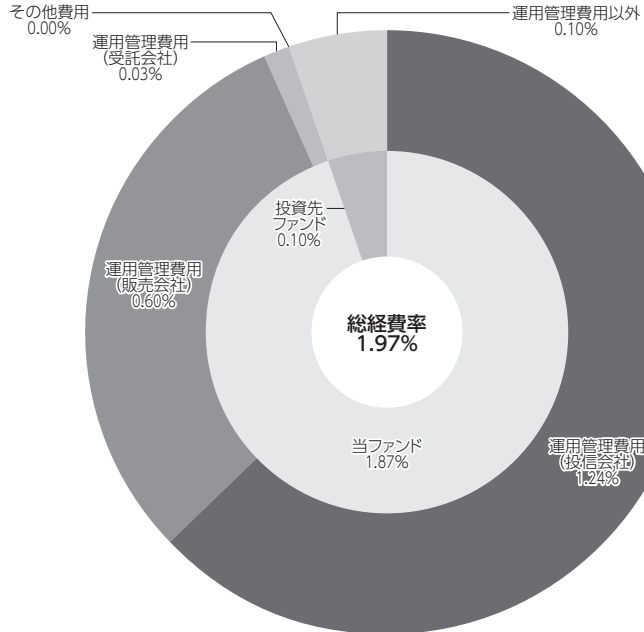
- ・実質的に投資している新興国のインフラ関連企業*の債券からのインカムゲイン（利息収入）
- ・実質的に投資している新興国のインフラ関連企業の債券からのキャピタルゲイン（またはロス）（価格変動損益）
- ・円/米ドルの為替変動

※当ファンドにおいて「インフラ関連企業」とは、産業や生活の基盤となる設備やサービスの提供を行なう企業や、インフラの発展に伴って恩恵を受けると考えられる企業をいいます。

(参考情報)

○総経費率

当期中の運用・管理にかかった費用の総額（原則として、募集手数料、売買委託手数料及び有価証券取引税を除く。）を期中の平均受益権口数に期中の平均基準価額（1口当たり）を乗じた数で除した総経費率（年率）は1.97%です。



(単位：%)

| | |
|----------------------|------|
| 総経費率 (①+②+③) | 1.97 |
| ①当ファンドの費用の比率 | 1.87 |
| ②投資先ファンドの運用管理費用の比率 | — |
| ③投資先ファンドの運用管理費用以外の比率 | 0.10 |

(注) 当ファンドの費用は1万口当たりの費用明細において用いた簡便法により算出したものです。

(注) 当ファンドの費用は、原則として、募集手数料、売買委託手数料および有価証券取引税を含みません。

(注) 投資先ファンドの費用は、投資先ファンドの開示基準に基づき算出したものです。

(注) 各比率は、年率換算した値です。

(注) 投資先ファンドとは、当ファンドが組み入れている投資信託証券等（マザーファンドを除く。）です。

(注) 当ファンドの費用は、マザーファンドが支払った費用を含み、投資先ファンドが支払った費用を含みません。

(注) 当ファンドのその他費用には、監査法人等に支払うファンドの監査に係る費用が含まれます。

(注) 当ファンドの費用と投資先ファンドの費用は、計上された期間が異なる場合があります。

(注) 投資先ファンドの純資産総額等によっては、投資先ファンドの運用管理費用以外の比率が高まる場合があります。

(注) 投資先ファンドの費用は、交付運用報告書作成時点において、委託会社が知りうる情報をもとに作成しています。

(注) 上記の前提条件で算出したものです。このため、これらの値はあくまでも参考であり、実際に発生した費用の比率とは異なります。

最近5年間の基準価額等の推移

(2020年2月18日～2025年2月18日)



(注) 分配金再投資基準価額は、分配金（税込み）を分配時に再投資したものとみなして計算したもので、ファンド運用の実質的なパフォーマンスを示すものです。2020年2月18日の値が基準価額と同一となるように指数化しております。

(注) 分配金を再投資するかどうかについてはお客様がご利用のコースにより異なります。また、ファンドの購入価額により課税条件も異なります。したがって、個々のお客様の損益の状況を示すものではありません。

| | 2020年2月18日 決算日 | 2021年2月18日 決算日 | 2022年2月18日 決算日 | 2023年2月20日 決算日 | 2024年2月19日 決算日 | 2025年2月18日 決算日 |
|-------------------|-------------------|-------------------|-------------------|-------------------|-------------------|-------------------|
| 基準価額 (円) | 12,684 | 13,011 | 13,583 | 15,086 | 18,093 | 20,041 |
| 期間分配金合計 (税込み) (円) | — | 20 | 20 | 20 | 20 | 20 |
| 分配金再投資基準価額騰落率 (%) | — | 2.7 | 4.5 | 11.2 | 20.1 | 10.9 |
| 純資産総額 (百万円) | 520 | 346 | 303 | 251 | 356 | 364 |

(注) 上記騰落率は、小数点以下第2位を四捨五入して表示しております。

(注) 純資産総額の単位未満は切捨てて表示しております。

(注) 騰落率は1年前の決算応当日との比較です。

(注) 当ファンドは、主として外国籍ファンドに投資するファンド・オブ・ファンズであり、値動きを表す適切な指数が存在しないため、ベンチマーク等はありません。

投資環境

(2024年8月20日～2025年2月18日)

2024年9月、中国当局が相次いで景気刺激策を打ち出したことを受けてセンチメント（市場心理）が改善したことや、2025年1月、新興国株式市場が上昇基調で推移したことや、2024年12月の米コアCPI（消費者物価指数）でインフレ鈍化が示唆され、米金利が低下したことなどから、新興国債券市場は上昇しました。

当ファンドのポートフォリオ

(2024年8月20日～2025年2月18日)

[野村PIMCO新興国インフラ関連債券投信（米ドルコース）年2回決算型]

[PIMCOバミューダ・エマージング・マーケット・アンド・インフラストラクチャー・ボンド・ファンドA-J (USD)] の受益証券および [野村マネー マザーファンド] の受益証券を主要投資対象とし、投資の中心とする [PIMCOバミューダ・エマージング・マーケット・アンド・インフラストラクチャー・ボンド・ファンドA-J (USD)] の受益証券への投資比率を概ね90%以上に維持しました。

[PIMCOバミューダ・エマージング・マーケット・アンド・インフラストラクチャー・ボンド・ファンドA-J (USD)]

PIMCOバミューダ・エマージング・マーケット・アンド・インフラストラクチャー・ボンド・ファンド (M) を通じて新興国のインフラ関連企業の債券を主要投資対象とし、トータルリターンの最大化を目指して運用を行ないました。

[野村マネー マザーファンド]

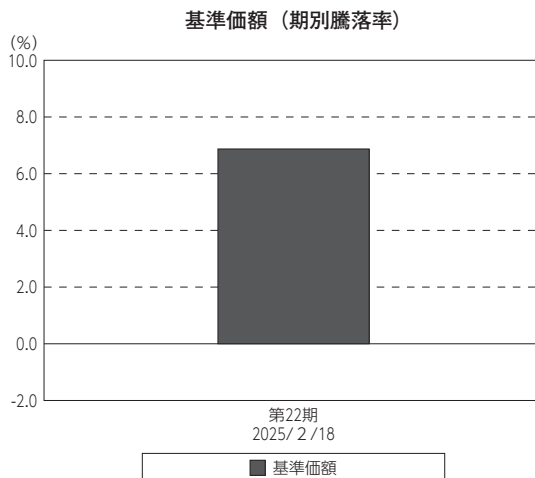
残存1年以内の公社債等の短期有価証券やコール・ローン等で運用を行なうことで、安定した収益と流動性の確保を図りました。

当ファンドのベンチマークとの差異

(2024年8月20日～2025年2月18日)

当ファンドは、主として外国籍ファンドに投資するファンド・オブ・ファンズであり、値動きを表す適切な指数が存在しないため、ベンチマーク等はありません。

グラフは、期中の当ファンドの期別基準価額騰落率です。



(注) 基準価額の騰落率は分配金込みです。

分配金

(2024年8月20日～2025年2月18日)

収益分配金については、利子・配当収入や基準価額水準等を勘案し、信託報酬などの諸経費を差し引いた額をベースに決定しました。

留保益の運用については、特に制限を設けず、元本部分と同一の運用を行いません。

○分配原資の内訳

(単位：円、1万口当たり・税込み)

| 項目 | 第22期 | |
|-----------|-----------------------|--|
| | 2024年8月20日～2025年2月18日 | |
| 当期分配金 | 10 | |
| (対基準価額比率) | 0.050% | |
| 当期の収益 | 10 | |
| 当期の収益以外 | - | |
| 翌期繰越分配対象額 | 11,547 | |

(注) 対基準価額比率は当期分配金（税込み）の期末基準価額（分配金込み）に対する比率であり、ファンドの収益率とは異なります。

(注) 当期の収益、当期の収益以外は小数点以下切捨てで算出しているため合計が当期分配金と一致しない場合があります。

今後の運用方針

【野村PIMCO新興国インフラ関連債券投信（米ドルコース）年2回決算型】

【PIMCOバミューダ・エマージング・マーケット・アンド・インフラストラクチャー・ボンド・ファンドA-J（USD）】 受益証券および【野村マネー マザーファンド】 受益証券を主要投資対象とし、投資の中心とする【PIMCOバミューダ・エマージング・マーケット・アンド・インフラストラクチャー・ボンド・ファンドA-J（USD）】 受益証券への投資比率を概ね90%以上に維持します。

【PIMCOバミューダ・エマージング・マーケット・アンド・インフラストラクチャー・ボンド・ファンドA-J（USD）】

新興国のインフラ関連企業の債券を実質的な主要投資対象とし、高水準のインカムゲインの確保と中長期的な信託財産の成長を図ることを目的としたポートフォリオを維持して運用を行ないます。

主要先進国において、インフレ率は2025年に目標水準に戻っていくと予想されます。相対的に強い成長を維持してきた米国経済については、それを支えてきた大規模な財政政策による個人資産の増加などの効果が弱まりつつあり、景気は緩やかな減速が見込まれます。先進国の主要中央銀行は、政策金利を中立的な水準に戻すことに焦点を当てており、2025年も引き続き利下げを継続するとみていますが、米トランプ政権の実施する政策や、地政学的リスクなど不確実性は複数存在し、金融政策にも影響を与える見通しです。

エマージング諸国は、先進国に比べて全体的に対GDP（国内総生産）での債務比率が低くバランスシートの安定性が保たれていることはサポート材料です。一部の国では高水準の金利負担が財政の重しとなっているものの、米国の利下げが今後の支援材料になると見込まれます。米トランプ政権による政策の不確実性がエマージング国へ与える影響には注意が必要であり、政策から恩恵を受ける国と、そうでない国を見極めることが重要であると考えています。

このような環境下、グローバルな産業動向も考慮しつつ、個別国間の差異に注目した選別投資が今後も重要であると考えます。さらに、ファンダメンタルズ（基礎的条件）が良好な国の企業の中でも、安定したキャッシュフロー（現金収支）と国際競争力を有し、バリュエーション（投資価値評価）上の魅力がある企業を愛好します。

強い商品相場の下支えに加えて、相対的に高い格付けであるモロッコを積極方針とします。一方、利回り面での魅力が乏しいことなどを踏まえアラブ首長国連邦などの中東諸国等を消極姿勢とします。

引き続き、高水準のインカムゲインの確保と中長期的な信託財産の成長を図ることを目的としたポートフォリオを維持して運用を行ないます。

なお、当ファンドは証拠金規制に則り、規制対象取引の評価損益について取引の相手方と証拠金の授受を行なう場合があります。

[野村マネー マザーファンド]

残存1年以内の公社債等の短期有価証券やコール・ローン等で運用を行なうことで、安定した収益と流動性の確保を図ります。

引き続きご愛顧賜りますよう、よろしくお願い申し上げます。

お知らせ

信託期間を3年更新し、信託期間終了日を2029年2月19日とする所要の約款変更を行ないました。
<変更適用日：2024年11月15日>

当ファンドの概要

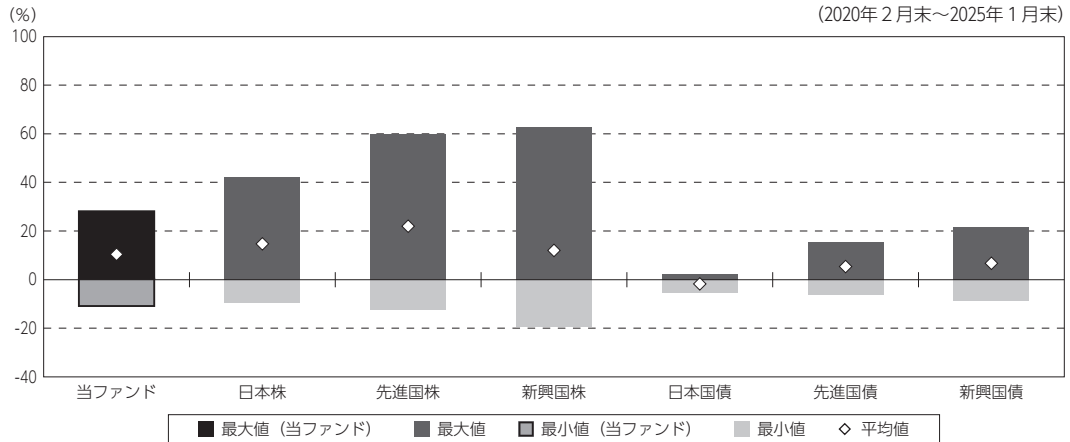
| | | |
|--------|---|---|
| 商品分類 | 追加型投信／海外／債券 | |
| 信託期間 | 2014年5月12日から2029年2月19日までです。 | |
| 運用方針 | 主として、円建ての外国投資信託であるPIMCOバミューダ・エマーヅング・マーケッツ・アンド・インフラストラクチャー・ボンド・ファンドA-J（USD）受益証券および円建ての国内籍の投資信託である野村マネーマザーファンド受益証券への投資を通じて、新興国のインフラ関連企業の債券を実質的な主要投資対象とし、高水準のインカムゲインの確保と中長期的な信託財産の成長を図ることを目的として運用を行ないます。各受益証券への投資比率は、通常の状態においては、PIMCOバミューダ・エマーヅング・マーケッツ・アンド・インフラストラクチャー・ボンド・ファンドA-J（USD）受益証券への投資を中心としますが、特に制限は設けず、各投資対象ファンドの収益性および流動性ならびに当ファンドの資金動向等を勘案のうえ決定します。 | |
| 主要投資対象 | 野村PIMCO新興国インフラ関連債券投信（米ドルコース）年2回決算型 | PIMCOバミューダ・エマーヅング・マーケッツ・アンド・インフラストラクチャー・ボンド・ファンドA-J（USD）受益証券および野村マネーマザーファンド受益証券を主要投資対象とします。なお、コマーシャル・ペーパー等の短期有価証券ならびに短期金融商品等に直接投資する場合があります。 |
| | PIMCOバミューダ・エマーヅング・マーケッツ・アンド・インフラストラクチャー・ボンド・ファンドA-J（USD） | PIMCOバミューダ・エマーヅング・マーケッツ・アンド・インフラストラクチャー・ボンド・ファンド（M）受益証券への投資を通じて、新興国のインフラ関連企業の債券を実質的な主要投資対象とします。 |
| | 野村マネーマザーファンド | 本邦通貨表示の短期有価証券を主要投資対象とします。 |
| 運用方法 | PIMCOバミューダ・エマーヅング・マーケッツ・アンド・インフラストラクチャー・ボンド・ファンドA-J（USD）受益証券および野村マネーマザーファンド受益証券への投資を通じて、主として新興国のインフラ関連企業の債券に実質的に投資を行ない、高水準のインカムゲインの確保と中長期的な信託財産の成長を図ることを目的として運用を行ないます。 | |
| 分配方針 | 毎決算時に、原則として経費控除後の繰越分を含めた利子・配当等収益と売買益（評価益を含みます。）等から基準価額水準等を勘案して分配します。留保益の運用については、特に制限を設けず、元本部分と同一の運用を行ないます。 | |

※店頭デリバティブ取引に関する国際的な規制強化について

店頭デリバティブ取引等の金融取引に関して、国際的に規制の強化が行なわれており、ファンドが実質的に活用する当該金融取引が当該規制強化等の影響を受け、当該金融取引を行なうための担保として現金等を提供する必要がある場合があります。その場合、追加的に現金等を保有するため、ファンドの実質的な主要投資対象の組入比率が下がり、高位に組入れた場合に期待される投資効果が得られないことが想定されます。また、その結果として、実質的な主要投資対象を高位に組入れた場合と比べてファンドのパフォーマンスが悪化する場合があります。

(参考情報)

○当ファンドと代表的な資産クラスとの騰落率の比較



(単位：%)

| | 当ファンド | 日本株 | 先進国株 | 新興国株 | 日本国債 | 先進国債 | 新興国債 |
|-----|--------|-------|--------|--------|-------|-------|-------|
| 最大値 | 28.2 | 42.1 | 59.8 | 62.7 | 2.3 | 15.3 | 21.5 |
| 最小値 | △ 10.8 | △ 9.5 | △ 12.4 | △ 19.4 | △ 5.5 | △ 6.1 | △ 8.8 |
| 平均値 | 10.4 | 14.7 | 21.9 | 12.0 | △ 1.8 | 5.3 | 6.7 |

(注) 全ての資産クラスが当ファンドの投資対象とは限りません。

(注) 2020年2月から2025年1月の5年間の各月末における1年間の騰落率の最大値・最小値・平均値を表示したものです。

(注) 決算日に対応した数値とは異なります。

(注) 当ファンドは分配金再投資基準価額の騰落率です。

《代表的な資産クラスの指数》

日本株：東証株価指数（TOPIX）（配当込み）

先進国株：MSCI-KOKUSAI指数（配当込み、円ベース）

新興国株：MSCIエマージング・マーケット・インデックス（配当込み、円ベース）

日本国債：NOMURA-BPI国債

先進国債：FTSE世界国債インデックス（除く日本、ヘッジなし・円ベース）

新興国債：JPモルガン・ガバメント・ボンド・インデックス-エマージング・マーケット・グローバル・ディバースファイド（円ベース）

※各指数についての説明は、後述の「代表的な資産クラスとの騰落率の比較に用いた指数について」をご参照ください。

(注) 海外の指数は、為替ヘッジなしによる投資を想定して、円換算しております。

当ファンドのデータ

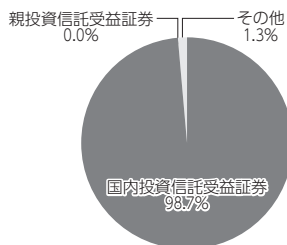
組入資産の内容

(2025年2月18日現在)

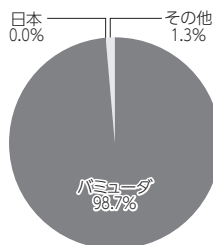
○組入上位ファンド

| 銘柄名 | 第22期末 |
|--|-------|
| | % |
| PIMCOパミュダ・エマージング・マーケット・アンド・インフラストラクチャー・ボンド・ファンドA-J (USD) | 98.7 |
| 野村マネー マザーファンド | 0.0 |
| 組入銘柄数 | 2銘柄 |

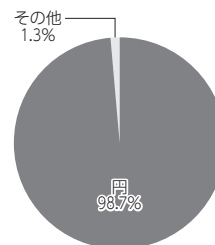
○資産別配分



○国別配分



○通貨別配分



(注) 比率は純資産総額に対する割合です。資産の状況等によっては合計が100%とならない場合があります。

(注) 国別配分は、原則として発行国（地域）もしくは投資国（地域）を表示しております。

(注) 組入銘柄に関する詳細な情報等は、運用報告書（全体版）に記載しております。

(注) その他にはコール・ローン等を含む場合があります。

(注) 国内投資信託受益証券には外国籍（邦貨建）の受益証券を含めております。

純資産等

| 項目 | 第22期末 |
|------------|--------------|
| | 2025年2月18日 |
| 純資産総額 | 364,644,774円 |
| 受益権総口数 | 181,945,536口 |
| 1万口当たり基準価額 | 20,041円 |

(注) 期中における追加設定元本額は12,522,317円、同解約元本額は29,754,394円です。

組入上位ファンドの概要

PIMCOバミューダ・エマーシング・マーケッツ・アンド・インフラストラクチャー・ボンド・ファンドA-J (USD)

作成時点において、入手可能な直前計算期間の年次報告書をもとに作成いたしております。
運用経過等に関する詳細な内容につきましては、運用報告書（全体版）に記載しております。

【純資産価格の推移】



【1万口当たりの費用明細】

(2023年7月1日～2024年6月30日)

当該期間の1万口当たりの費用明細については開示されていないため、掲載しておりません。

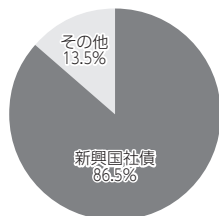
(注) 分配金を分配時に再投資したものと計算しております。

【組入上位10銘柄】

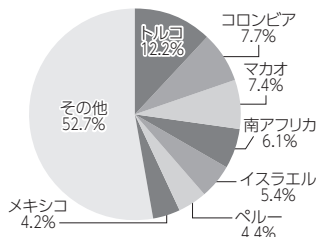
(2024年6月30日現在)

| 順位 | 銘柄名 | 業種/種別等 | 通貨 | 国(地域) | 比率 % |
|-------|--|--------|-------|--------|------|
| 1 | ECOPETROL TL DD | バンクローン | 米ドル | コロンビア | 2.4 |
| 2 | TEVA PHARMACEUTICAL INDU SR UNSEC | 社債 | ユーロ | イスラエル | 2.0 |
| 3 | YAPI VE KREDI BANKASI AS SR UNSEC REGS | 社債 | 米ドル | トルコ | 1.5 |
| 4 | YPF SOCIEDAD ANONIMA | 社債 | 米ドル | アルゼンチン | 1.5 |
| 5 | FIRST QUANTUM MINERALS L SR UNSEC 144A | 社債 | 米ドル | ザンビア | 1.4 |
| 6 | KUWAIT PROJECTS CO SPC L SR UNSEC | 社債 | 米ドル | クウェート | 1.3 |
| 7 | STUDIO CITY FINANCE LTD SR UNSEC REGS | 社債 | 米ドル | マカオ | 1.3 |
| 8 | MEDCO MAPLE TREE PTE LTD SR UNSEC REGS | 社債 | 米ドル | インドネシア | 1.2 |
| 9 | MELCO RESORTS FINANCE SR UNSEC REGS | 社債 | 米ドル | マカオ | 1.2 |
| 10 | IHS NETHERLANDS HOLDCO CO GTD REGS | 社債 | 米ドル | ナイジェリア | 1.1 |
| 組入銘柄数 | | | 186銘柄 | | |

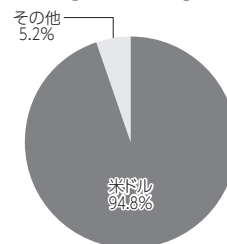
【資産別配分】



【国別配分】



【通貨別配分】



(注) 比率は純資産総額に対する割合です。資産の状況等によっては合計が100%とならない場合があります。

(注) 国(地域)および国別配分は、原則として発行国(地域)もしくは投資国(地域)を表示しております。

(注) 組入銘柄に関する詳細な情報等は、運用報告書(全体版)に記載しております。

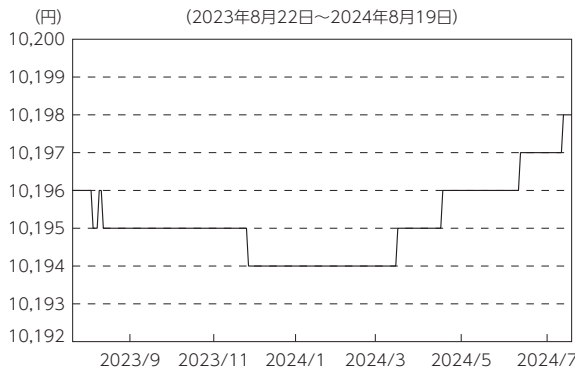
(注) その他にはコール・ローン等を含む場合があります。

野村マネー マザーファンド

運用経過等に関する詳細な内容につきましては、運用報告書（全体版）に記載しております。

【基準価額の推移】

(2023年8月22日～2024年8月19日)



【1万口当たりの費用明細】

(2023年8月22日～2024年8月19日)

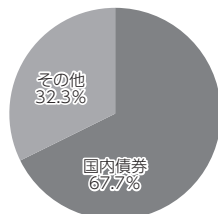
該当事項はございません。

【組入上位 10 銘柄】

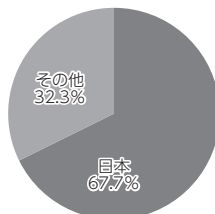
(2024年8月19日現在)

| | 銘柄名 | 業種 / 種別等 | 通貨 | 国 (地域) | 比率 |
|-------|------------------------------|----------|------|--------|-------|
| 1 | 国債バスケット (変動利付・利付・国庫短期証券) | 国債 (現先) | 円 | 日本 | 61.5% |
| 2 | 日本高速道路保有・債務返済機構債券 政府保証債第229回 | 特殊債 | 円 | 日本 | 2.3 |
| 3 | 相模原市 公募平成26年度第1回 | 地方債 | 円 | 日本 | 2.3 |
| 4 | 日本高速道路保有・債務返済機構債券 政府保証債第225回 | 特殊債 | 円 | 日本 | 1.5 |
| 5 | — | — | — | — | — |
| 6 | — | — | — | — | — |
| 7 | — | — | — | — | — |
| 8 | — | — | — | — | — |
| 9 | — | — | — | — | — |
| 10 | — | — | — | — | — |
| 組入銘柄数 | | | 4 銘柄 | | |

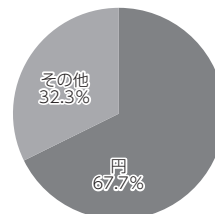
【資産別配分】



【国別配分】



【通貨別配分】



(注) 比率は純資産総額に対する割合です。資産の状況等によっては合計が100%とならない場合があります。

(注) 国 (地域) および国別配分は、原則として発行国 (地域) もしくは投資国 (地域) を表示しております。

(注) 組入銘柄に関する詳細な情報等は、運用報告書 (全体版) に記載しております。

(注) その他にはコール・ローン等を含む場合があります。

<代表的な資産クラスとの騰落率の比較に用いた指数について>

○東証株価指数（TOPIX）（配当込み）

配当込みTOPIX（「東証株価指数（TOPIX）（配当込み）」といいます。）の指数値及び東証株価指数（TOPIX）（配当込み）に係る標章又は商標は、株式会社J P X総研又は株式会社J P X総研の関連会社（以下「J P X」といいます。）の知的財産であり、指数の算出、指数値の公表、利用など東証株価指数（TOPIX）（配当込み）に関するすべての権利・ノウハウ及び東証株価指数（TOPIX）（配当込み）に係る標章又は商標に関するすべての権利はJ P Xが有します。J P Xは、東証株価指数（TOPIX）（配当込み）の指数値の算出又は公表の誤謬、遅延又は中断に対し、責任を負いません。本商品は、J P Xにより提供、保証又は販売されるものではなく、本商品の設定、販売及び販売促進活動に起因するいかなる損害に対してもJ P Xは責任を負いません。

○MSCI-KOKUSAI指数（配当込み、円ベース）

○MSCIエマージング・マーケット・インデックス（配当込み、円ベース）

MSCI-KOKUSAI指数（配当込み、円ベース）、MSCIエマージング・マーケット・インデックス（配当込み、円ベース）は、MSCIが開発した指数です。同指数に対する著作権、知的所有権その他一切の権利はMSCIに帰属します。またMSCIは、同指数の内容を変更する権利および公表を停止する権利を有しています。

○NOMURA-BPI国債

NOMURA-BPI国債の知的財産権は、野村フィデューシャリー・リサーチ&コンサルティング株式会社に帰属します。なお、野村フィデューシャリー・リサーチ&コンサルティング株式会社は、NOMURA-BPI国債の正確性、完全性、信頼性、有用性を保証するものではなく、NOMURA-BPI国債を用いて行なわれる野村アセットマネジメント株式会社の事業活動、サービスに関し一切責任を負いません。

○FTSE世界国債インデックス（除く日本、ヘッジなし・円ベース）

FTSE世界国債インデックス（除く日本、ヘッジなし・円ベース）は、FTSE Fixed Income LLCにより運営され、世界主要国の国債の総合収益率を各市場の時価総額で加重平均した債券インデックスです。同指数はFTSE Fixed Income LLCの知的財産であり、指数に関するすべての権利はFTSE Fixed Income LLCが有しています。

○JPモルガン・ガバメント・ボンド・インデックス－エマージング・マーケット・グローバル・ディバーシファイド（円ベース）

「JPモルガン・ガバメント・ボンド・インデックス－エマージング・マーケット・グローバル・ディバーシファイド（円ベース）」（ここでは「指数」とよびます）については提供された情報は、指数のレベルも含め、但しそれに限定することなく、情報としてのみ使用されるものであり、金融商品の売買を勧誘、何らかの売買の公式なコンファメーション、或いは指数に関連する何らかの商品の価値や値段を決めるものでもありません。また、投資戦略や税金における会計アドバイスを法的に推奨するものでもありません。ここに含まれる市場価格、データ、その他の情報は確かなものと考えられますが、JPMorgan Chase & Co. 及びその子会社（以下、JPM）がその完全性や正確性を保証するものではありません。含まれる情報は通知なしに変更されることがあります。過去のパフォーマンスは将来のリターンを示唆するものではありません。本資料に含まれる発行体の金融商品について、JPMやその従業員がロング・ショート両方を含めてポジションを持ったり、売買を行ったり、またはマーケットメイクを行ったりすることがあり、また、発行体の引受人、プレースメント・エージェンシー、アドバイザー、または貸主になっている可能性もあります。米国のJ.P. Morgan Securities LLC（ここでは「JPMSLLC」と呼びます）（「指数スポンサー」）は、指数に関する証券、金融商品または取引（ここでは「プロダクト」と呼びます）についての援助、保障または販売促進を行いません。証券或いは金融商品全般、或いは特にプロダクトへの投資の推奨について、また金融市場における投資機会を指数に連動させる或いはそれを目的とする推奨の可否について、指数スポンサーは一切の表明または保証、或いは伝達または示唆を行なうものではありません。指数スポンサーはプロダクトについての管理、マーケティング、トレーディングに関する義務または法的責任を負いません。指数は信用できると考えられる情報によって算出されていますが、その完全性や正確性、また指数に付随する情報について保証するものではありません。指数は指数スポンサーが保有する財産であり、その財産権はすべて指数スポンサーに帰属します。

JPMSLLCはNASDAQ, NYSE, SIPCの会員です。JPMorganはJP Morgan Chase Bank, NA, JPSI, J.P. Morgan Securities PLC., またはその関係会社が投資銀行業務を行なう際に使用する名称です。

（出所：株式会社野村総合研究所、FTSE Fixed Income LLC 他）