

野村国内債券インデックスファンド

運用報告書(全体版)

第16期(決算日2018年5月10日)

作成対象期間(2017年5月11日～2018年5月10日)

受益者のみなさまへ

平素は格別のご愛顧を賜り、厚く御礼申し上げます。
当作成対象期間の運用状況等についてご報告申し上げます。
今後とも一層のお引立てを賜りますよう、お願い申し上げます。

●当ファンドの仕組みは次の通りです。

商品分類	追加型投信/国内/債券/インデックス型	
信託期間	2002年11月25日以降、無期限とします。	
運用方針	わが国の公社債を実質的な主要投資対象とし、NOMURA-BPI総合(NOMURA-ボンド・パフォーマンス・インデックス総合)の動きに連動する投資成果を目指して運用を行います。	
主な投資対象	野村国内債券 インデックスファンド	親投資信託である「国内債券NOMURA-BPI総合 マザーファンド」受益証券を主要投資対象とします。なお、直接公社債等に投資する場合があります。
	国内債券 NOMURA-BPI 総合 マザーファンド	わが国の公社債を主要投資対象とします。
主な投資制限	野村国内債券 インデックスファンド	外貨建て資産への投資は行いません。デリバティブの使用はヘッジ目的に限定します。
	国内債券 NOMURA-BPI 総合 マザーファンド	株式への投資は行いません。 外貨建て資産への投資は行いません。
分配方針	毎決算時に、原則として経費控除後の繰越分を含めた利子・配当収入と売買益等から基準価額水準等を勘案して分配します。留保益の運用については元本部分と同一の運用を行います。	

野村アセットマネジメント

東京都中央区日本橋1-12-1



サポートダイヤル 0120-753104
(受付時間) 営業日の午前9時～午後5時

ホームページ <http://www.nomura-am.co.jp/>

○最近5期の運用実績

決算期	基準価額			ベンチマーク NOMURA-BPI総合		債 組 入 比 率	債 先 物 比 率	純 資 産 額
	(分配落)	税 分 配	達 金 騰 落	騰 落 率	騰 落 率			
	円		円		%	%	%	百万円
12期(2014年5月12日)	11,351		5	1.3	353.578	1.8	99.3	418
13期(2015年5月11日)	11,593		5	2.2	362.826	2.6	99.3	448
14期(2016年5月10日)	12,311		5	6.2	387.035	6.7	99.6	506
15期(2017年5月10日)	12,007		5	△2.4	379.153	△2.0	99.0	562
16期(2018年5月10日)	12,040		5	0.3	381.942	0.7	99.5	585

*基準価額の騰落率は分配金込み。

*当ファンドはマザーファンドを組み入れますので、「債券組入比率」、「債券先物比率」は実質比率を記載しております。

*債券先物比率は買い建て比率-売り建て比率。

NOMURA-BPI総合は、野村証券株式会社が作成している指数で、当該指数に関する一切の知的財産権とその他一切の権利は野村証券株式会社に帰属しております。また、野村証券株式会社は、当該インデックスの正確性、完全性、信頼性、有用性を保証するものではなく、ファンドの運用成果等に関して一切責任を負うものではありません。

○当期中の基準価額と市況等の推移

年 月 日	基準価額		ベンチマーク NOMURA-BPI総合		債 組 入 比 率	債 先 物 比 率
	騰 落 率	騰 落 率	騰 落 率	騰 落 率		
(期首) 2017年5月10日	円	%		%	%	%
5月末	12,017	0.1	379.549	0.1	99.1	—
6月末	11,980	△0.2	378.570	△0.2	99.4	—
7月末	11,977	△0.2	378.545	△0.2	99.5	—
8月末	12,037	0.2	380.579	0.4	99.1	—
9月末	11,990	△0.1	379.266	0.0	99.6	—
10月末	11,987	△0.2	379.268	0.0	99.5	—
11月末	12,014	0.1	380.257	0.3	99.1	—
12月末	12,017	0.1	380.513	0.4	98.8	—
2018年1月末	11,993	△0.1	379.850	0.2	99.1	—
2月末	12,035	0.2	381.295	0.6	99.0	—
3月末	12,050	0.4	381.911	0.7	99.6	—
4月末	12,037	0.2	381.638	0.7	99.4	—
(期末) 2018年5月10日	円	%		%	%	%
	12,045	0.3	381.942	0.7	99.5	—

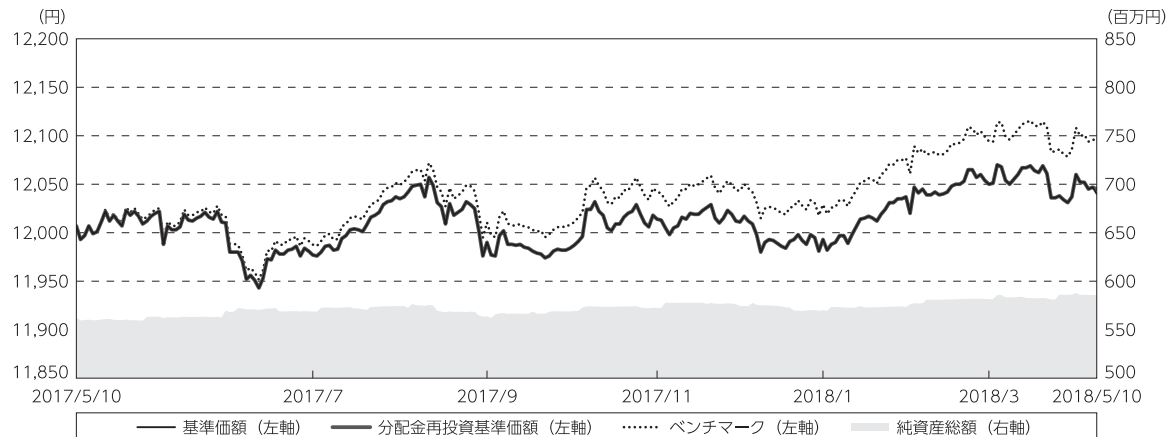
*期末基準価額は分配金込み、騰落率は期首比です。

*当ファンドはマザーファンドを組み入れますので、「債券組入比率」、「債券先物比率」は実質比率を記載しております。

*債券先物比率は買い建て比率-売り建て比率。

◎運用経過

○期中の基準価額等の推移



期 首：12,007円

期 末：12,040円 (既払分配金(税込み)：5円)

騰落率： 0.3% (分配金再投資ベース)

- (注) 分配金再投資基準価額は、分配金(税込み)を分配時に再投資したものとみなして計算したもので、ファンド運用の実質的なパフォーマンスを示すものです。作成年首(2017年5月10日)の値が基準価額と同一となるように指数化しております。
- (注) 分配金を再投資するかどうかについてはお客様がご利用のコースにより異なります。また、ファンドの購入価額により課税条件も異なります。したがって、個々のお客様の損益の状況を示すものではありません。
- (注) ベンチマークは、NOMURA-BPI総合です。ベンチマークは、作成年首(2017年5月10日)の値が基準価額と同一となるように計算しております。
- (注) 上記騰落率は、小数点以下第2位を四捨五入して表示しております。

○基準価額の主な変動要因

基準価額は、期首12,007円から期末12,045円(分配金込み)に38円の値上がりとなりました。

当運用期間では、国内債券利回りはほぼ変化しませんでした。利金収入等で基準価額は上昇しました。

○投資環境

海外中央銀行の金融緩和姿勢の後退懸念から、国内債券利回りは上昇（価格は下落）する局面もありました。しかしながら2018年2月以降は黒田日銀総裁の続投により、金利上昇抑制などの緩和的な市場環境が継続するとの期待感が広がったことや、米国が鉄鋼輸入に関して高い関税をかけることなどを発端として、保護主義的な通商政策が世界的な景気減速や貿易摩擦の拡大につながるとの懸念が高まったことから、国内債券利回りは低下（価格は上昇）しました。

当運用期間では国内債券利回りはほぼ変わらずとなりました。

○当ファンドのポートフォリオ

[野村国内債券インデックスファンド]

NOMURA-BPI総合の動きに連動した投資成果を得るために、国内債券NOMURA-BPI総合 マザーファンドへ投資しました。期を通じてマザーファンドの組入比率を高位に維持しました。

[国内債券NOMURA-BPI総合 マザーファンド]

NOMURA-BPI総合の動きに連動する投資成果を目指して運用を行い、満期構成、種別構成、デュレーション（金利感応度）、流動性などを考慮して選択した債券銘柄に分散投資しました。指数構成銘柄に変更がある毎月末において、ファンドの特性値（デュレーションなど）を指数に合わせるようにポートフォリオのリバランス（投資比率の再調整）を行いました。債券組入比率は期を通じて高位に維持しました。

○当ファンドのベンチマークとの差異

今期の基準価額の騰落率は+0.3%となり、ベンチマークの+0.7%を0.4ポイント下回りました。主な差異要因は以下の通りです。

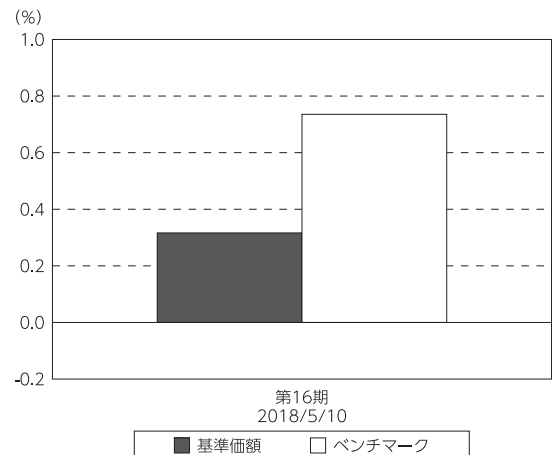
(マイナス要因)

コスト負担（当ファンドの信託報酬や債券取引に伴うコスト）が生じること。

(その他要因)

ベンチマークとファンドで評価時価に違いがあること。

基準価額とベンチマークの対比（期別騰落率）



(注) 基準価額の騰落率は分配金込みです。

(注) ベンチマークは、NOMURA-BPI総合です。

◎分配金

- (1) 収益分配金は、基準価額の水準などを勘案し決定しました。
 (2) 留保益の運用については、特に制限を設けず、元本部分と同一の運用を行います。

○分配原資の内訳

(単位：円、1万口当たり・税込み)

項 目	第16期
	2017年5月11日～ 2018年5月10日
当期分配金	5
(対基準価額比率)	0.042%
当期の収益	5
当期の収益以外	—
翌期繰越分配対象額	2,708

(注) 対基準価額比率は当期分配金(税込み)の期末基準価額(分配金込み)に対する比率であり、ファンドの収益率とは異なります。

(注) 当期の収益、当期の収益以外は小数点以下切捨てで算出しているため合計が当期分配金と一致しない場合があります。

◎今後の運用方針

[野村国内債券インデックスファンド]

当ファンドでは引き続き、国内債券NOMURA-BPI総合 マザーファンドの組入比率を高位に保つことで、NOMURA-BPI総合との連動をできる限り高めるように運用を行ってまいります。

[国内債券NOMURA-BPI総合 マザーファンド]

当ファンドでは引き続き、債券組入比率を高位に保ち、指数構成銘柄に変更がある毎月末において、ファンドの特性値(デュレーションなど)を指数に合わせることで、NOMURA-BPI総合との連動をできる限り高めるように運用を行ってまいります。

○1万口当たりの費用明細

(2017年5月11日～2018年5月10日)

項 目	当 期		項 目 の 概 要
	金 額	比 率	
(a) 信 託 報 酬	円 52	% 0.432	(a)信託報酬＝期中の平均基準価額×信託報酬率
(投 信 会 社)	(9)	(0.076)	ファンドの運用とそれに伴う調査、受託会社への指図、法定書面等の作成、基準価額の算出等
(販 売 会 社)	(39)	(0.324)	購入後の情報提供、運用報告書等各种書類の送付、口座内でのファンドの管理および事務手続き等
(受 託 会 社)	(4)	(0.032)	ファンドの財産の保管・管理、委託会社からの指図の実行等
(b) そ の 他 費 用	0	0.002	(b)その他費用＝期中のその他費用÷期中の平均受益権口数
(監 査 費 用)	(0)	(0.002)	監査費用は、監査法人等に支払うファンドの監査に係る費用
合 計	52	0.434	
期中の平均基準価額は、12,011円です。			

*期中の費用（消費税等のかかるものは消費税等を含む）は、追加・解約により受益権口数に変動があるため、簡便法により算出した結果です。

*各金額は項目ごとに円未満は四捨五入してあります。

*その他費用は、このファンドが組み入れているマザーファンドが支払った金額のうち、当ファンドに対応するものを含みます。

*各比率は1万口当たりのそれぞれの費用金額（円未満の端数を含む）を期中の平均基準価額で除して100を乗じたもので、項目ごとに小数第3位未満は四捨五入してあります。

○売買及び取引の状況

(2017年5月11日～2018年5月10日)

親投資信託受益証券の設定、解約状況

銘 柄	設 定		解 約	
	口 数	金 額	口 数	金 額
国内債券NOMURA-BPI総合 マザーファンド	千口 55,098	千円 71,886	千口 40,566	千円 52,951

*単位未満は切り捨て。

○利害関係人との取引状況等

(2017年5月11日～2018年5月10日)

利害関係人との取引状況

<野村国内債券インデックスファンド>

該当事項はございません。

<国内債券NOMURA-BPI総合 マザーファンド>

区 分	買付額等 A	うち利害関係人 との取引状況B	$\frac{B}{A}$	売付額等 C	うち利害関係人 との取引状況D	$\frac{D}{C}$
公社債	百万円 99,792	百万円 4,298	% 4.3	百万円 116,436	百万円 7,449	% 6.4

平均保有割合 0.1%

※平均保有割合とは、マザーファンドの残存口数の合計に対する当該子ファンドのマザーファンド所有口数の割合。

利害関係人とは、投資信託及び投資法人に関する法律第11条第1項に規定される利害関係人であり、当ファンドに係る利害関係人とは野村證券株式会社です。

○組入資産の明細

(2018年5月10日現在)

親投資信託残高

銘 柄	期首(前期末)	当 期 末	
	口 数	口 数	評 価 額
国内債券NOMURA-BPI総合 マザーファンド	千口 431,878	千口 446,410	千円 585,423

*口数・評価額の単位未満は切り捨て。

○投資信託財産の構成

(2018年5月10日現在)

項 目	当 期 末	比 率
	評 価 額	
国内債券NOMURA-BPI総合 マザーファンド	千円 585,423	% 99.7
コール・ローン等、その他	1,544	0.3
投資信託財産総額	586,967	100.0

*金額の単位未満は切り捨て。

○資産、負債、元本及び基準価額の状況 (2018年5月10日現在)

項 目	当 期 末
	円
(A) 資産	586,967,592
コール・ローン等	1,287,529
国内債券NOMURA-BPI総合 マザーファンド(評価額)	585,423,019
未収入金	257,044
(B) 負債	1,486,031
未払収益分配金	243,130
未払信託報酬	1,236,783
未払利息	1
その他未払費用	6,117
(C) 純資産総額(A-B)	585,481,561
元本	486,260,996
次期繰越損益金	99,220,565
(D) 受益権総口数	486,260,996口
1万口当たり基準価額(C/D)	12,040円

(注) 期首元本額は468,246,192円、期中追加設定元本額は66,898,528円、期中一部解約元本額は48,883,724円、1口当たり純資産額は1.2040円です。

○損益の状況 (2017年5月11日～2018年5月10日)

項 目	当 期
	円
(A) 配当等収益	△ 270
支払利息	△ 270
(B) 有価証券売買損益	4,262,879
売買益	4,704,337
売買損	△ 441,458
(C) 信託報酬等	△ 2,485,659
(D) 当期損益金(A+B+C)	1,776,950
(E) 前期繰越損益金	39,092,326
(F) 追加信託差損益金	58,594,419
(配当等相当額)	(75,736,953)
(売買損益相当額)	(△17,142,534)
(G) 計(D+E+F)	99,463,695
(H) 収益分配金	△ 243,130
次期繰越損益金(G+H)	99,220,565
追加信託差損益金	58,594,419
(配当等相当額)	(75,797,568)
(売買損益相当額)	(△17,203,149)
分配準備積立金	55,930,346
繰越損益金	△15,304,200

*損益の状況の中で(B)有価証券売買損益は期末の評価換えによるものを含みます。

*損益の状況の中で(C)信託報酬等には信託報酬に対する消費税等相当額を含めて表示しています。

*損益の状況の中で(F)追加信託差損益金とあるのは、信託の追加設定の際、追加設定をした価額から元本を差し引いた差額分をいいます。

(注) 分配金の計算過程(2017年5月11日～2018年5月10日)は以下の通りです。

項 目	当 期
	2017年5月11日～ 2018年5月10日
a. 配当等収益(経費控除後)	2,663,343円
b. 有価証券売買等損益(経費控除後・繰越欠損金補填後)	0円
c. 信託約款に定める収益調整金	75,797,568円
d. 信託約款に定める分配準備積立金	53,510,133円
e. 分配対象収益(a+b+c+d)	131,971,044円
f. 分配対象収益(1万口当たり)	2,713円
g. 分配金	243,130円
h. 分配金(1万口当たり)	5円

○分配金のお知らせ

1万口当たり分配金（税込み）	5円
----------------	----

※分配落ち後の基準価額が個別元本と同額または上回る場合、分配金は全額普通分配金となります。

※分配前の基準価額が個別元本を上回り、分配後の基準価額が個別元本を下回る場合、分配金は個別元本を上回る部分が普通分配金、下回る部分が元本払戻金（特別分配金）となります。

※分配前の基準価額が個別元本と同額または下回る場合、分配金は全額元本払戻金（特別分配金）となります。

○お知らせ

該当事項はございません。

○（参考情報）親投資信託の組入資産の明細

（2018年5月10日現在）

<国内債券NOMURA-BPI総合 マザーファンド>

下記は、国内債券NOMURA-BPI総合 マザーファンド全体(507,286,227千口)の内容です。

国内公社債

(A)国内(邦貨建)公社債 種類別開示

区 分	当 期				未		
	額 面 金 額	評 価 額	組 入 比 率	うちBB格以下 組 入 比 率	残存期間別組入比率		
					5年以上	2年以上	2年未満
	千円	千円	%	%	%	%	%
国債証券	487,221,000 (2,860,000)	533,306,554 (3,954,270)	80.2 (0.6)	— (—)	52.8 (0.5)	19.4 (0.1)	7.9 (—)
地方債証券	41,785,240 (41,785,240)	43,913,274 (43,913,274)	6.6 (6.6)	— (—)	3.6 (3.6)	2.4 (2.4)	0.6 (0.6)
特殊債証券 (除く金融債)	48,870,555 (48,870,555)	51,738,671 (51,738,671)	7.8 (7.8)	— (—)	4.9 (4.9)	2.4 (2.4)	0.4 (0.4)
金融債証券	4,500,000 (4,500,000)	4,499,384 (4,499,384)	0.7 (0.7)	— (—)	— (—)	0.2 (0.2)	0.4 (0.4)
普通社債証券 (含む投資法人債券)	27,707,000 (27,707,000)	28,493,718 (28,493,718)	4.3 (4.3)	— (—)	2.0 (2.0)	1.3 (1.3)	1.0 (1.0)
合 計	610,083,795 (125,722,795)	661,951,603 (132,599,319)	99.5 (19.9)	— (—)	63.3 (11.0)	25.8 (6.4)	10.4 (2.5)

* ()内は非上場債で内書きです。

*組入比率は、このファンドが組み入れているマザーファンドの純資産総額に対する評価額の割合。

*金額の単位未満は切り捨て。

*評価については金融商品取引業者、価格情報会社等よりデータを入手しています。

*残存期間が1年以内の公社債は原則として償却原価法により評価しています。

(B) 国内(邦貨建)公社債 銘柄別開示

銘柄	銘柄	当 期 末			
		利 率	額 面 金 額	評 価 額	償 還 年 月 日
		%	千円	千円	
国債証券					
国庫債券	利付(2年)第378回	0.1	1,000,000	1,002,830	2019/7/15
国庫債券	利付(2年)第379回	0.1	2,000,000	2,006,060	2019/8/15
国庫債券	利付(2年)第380回	0.1	4,000,000	4,012,960	2019/9/15
国庫債券	利付(5年)第118回	0.2	4,000,000	4,015,080	2019/6/20
国庫債券	利付(5年)第120回	0.2	5,500,000	5,525,080	2019/9/20
国庫債券	利付(5年)第121回	0.1	3,500,000	3,511,200	2019/9/20
国庫債券	利付(5年)第122回	0.1	9,800,000	9,836,358	2019/12/20
国庫債券	利付(5年)第123回	0.1	7,300,000	7,330,514	2020/3/20
国庫債券	利付(5年)第124回	0.1	5,100,000	5,124,225	2020/6/20
国庫債券	利付(5年)第125回	0.1	7,200,000	7,238,304	2020/9/20
国庫債券	利付(5年)第126回	0.1	5,500,000	5,532,395	2020/12/20
国庫債券	利付(5年)第127回	0.1	6,000,000	6,038,700	2021/3/20
国庫債券	利付(5年)第128回	0.1	6,200,000	6,242,532	2021/6/20
国庫債券	利付(5年)第129回	0.1	6,000,000	6,044,520	2021/9/20
国庫債券	利付(5年)第130回	0.1	5,000,000	5,038,950	2021/12/20
国庫債券	利付(5年)第131回	0.1	4,000,000	4,032,520	2022/3/20
国庫債券	利付(5年)第132回	0.1	7,000,000	7,059,220	2022/6/20
国庫債券	利付(5年)第133回	0.1	5,000,000	5,044,900	2022/9/20
国庫債券	利付(5年)第134回	0.1	1,000,000	1,009,490	2022/12/20
国庫債券	利付(5年)第135回	0.1	1,000,000	1,010,000	2023/3/20
国庫債券	利付(40年)第1回	2.4	2,460,000	3,549,755	2048/3/20
国庫債券	利付(40年)第2回	2.2	900,000	1,256,931	2049/3/20
国庫債券	利付(40年)第3回	2.2	900,000	1,263,168	2050/3/20
国庫債券	利付(40年)第4回	2.2	1,300,000	1,833,143	2051/3/20
国庫債券	利付(40年)第5回	2.0	1,300,000	1,762,553	2052/3/20
国庫債券	利付(40年)第6回	1.9	1,300,000	1,727,427	2053/3/20
国庫債券	利付(40年)第7回	1.7	1,400,000	1,775,830	2054/3/20
国庫債券	利付(40年)第8回	1.4	1,700,000	1,998,860	2055/3/20
国庫債券	利付(40年)第9回	0.4	2,000,000	1,705,580	2056/3/20
国庫債券	利付(40年)第10回	0.9	1,800,000	1,815,678	2057/3/20
国庫債券	利付(10年)第301回	1.5	1,500,000	1,527,330	2019/6/20
国庫債券	利付(10年)第302回	1.4	700,000	711,977	2019/6/20
国庫債券	利付(10年)第303回	1.4	2,300,000	2,348,300	2019/9/20
国庫債券	利付(10年)第304回	1.3	1,000,000	1,019,640	2019/9/20
国庫債券	利付(10年)第305回	1.3	4,100,000	4,194,956	2019/12/20
国庫債券	利付(10年)第306回	1.4	3,000,000	3,085,440	2020/3/20
国庫債券	利付(10年)第307回	1.3	1,700,000	1,745,254	2020/3/20
国庫債券	利付(10年)第308回	1.3	1,700,000	1,751,425	2020/6/20
国庫債券	利付(10年)第309回	1.1	3,000,000	3,078,030	2020/6/20
国庫債券	利付(10年)第310回	1.0	3,700,000	3,798,568	2020/9/20
国庫債券	利付(10年)第311回	0.8	1,800,000	1,839,420	2020/9/20
国庫債券	利付(10年)第312回	1.2	4,950,000	5,121,765	2020/12/20
国庫債券	利付(10年)第313回	1.3	3,200,000	3,330,752	2021/3/20
国庫債券	利付(10年)第314回	1.1	2,200,000	2,277,286	2021/3/20
国庫債券	利付(10年)第315回	1.2	3,600,000	3,748,896	2021/6/20
国庫債券	利付(10年)第316回	1.1	1,400,000	1,453,536	2021/6/20
国庫債券	利付(10年)第317回	1.1	1,800,000	1,874,106	2021/9/20

銘柄	当期			期末	
	利	率	額面金額	評価額	償還年月日
国債証券		%	千円	千円	
国庫債券 利付 (10年) 第318回		1.0	3,200,000	3,320,960	2021/9/20
国庫債券 利付 (10年) 第319回		1.1	1,850,000	1,931,492	2021/12/20
国庫債券 利付 (10年) 第320回		1.0	3,500,000	3,641,505	2021/12/20
国庫債券 利付 (10年) 第321回		1.0	3,200,000	3,337,600	2022/3/20
国庫債券 利付 (10年) 第322回		0.9	2,400,000	2,493,888	2022/3/20
国庫債券 利付 (10年) 第323回		0.9	2,700,000	2,811,996	2022/6/20
国庫債券 利付 (10年) 第324回		0.8	3,200,000	3,319,520	2022/6/20
国庫債券 利付 (10年) 第325回		0.8	4,400,000	4,573,448	2022/9/20
国庫債券 利付 (10年) 第326回		0.7	2,100,000	2,177,805	2022/12/20
国庫債券 利付 (10年) 第327回		0.8	3,100,000	3,229,239	2022/12/20
国庫債券 利付 (10年) 第328回		0.6	5,000,000	5,170,800	2023/3/20
国庫債券 利付 (10年) 第329回		0.8	5,300,000	5,543,535	2023/6/20
国庫債券 利付 (10年) 第330回		0.8	3,800,000	3,982,210	2023/9/20
国庫債券 利付 (10年) 第331回		0.6	1,900,000	1,970,623	2023/9/20
国庫債券 利付 (10年) 第332回		0.6	5,400,000	5,608,494	2023/12/20
国庫債券 利付 (10年) 第333回		0.6	4,200,000	4,368,042	2024/3/20
国庫債券 利付 (10年) 第334回		0.6	4,100,000	4,268,551	2024/6/20
国庫債券 利付 (10年) 第335回		0.5	3,700,000	3,833,533	2024/9/20
国庫債券 利付 (10年) 第336回		0.5	1,700,000	1,763,172	2024/12/20
国庫債券 利付 (10年) 第337回		0.3	1,700,000	1,740,613	2024/12/20
国庫債券 利付 (10年) 第338回		0.4	3,400,000	3,506,454	2025/3/20
国庫債券 利付 (10年) 第339回		0.4	3,700,000	3,818,770	2025/6/20
国庫債券 利付 (10年) 第340回		0.4	4,500,000	4,647,870	2025/9/20
国庫債券 利付 (10年) 第341回		0.3	4,700,000	4,821,965	2025/12/20
国庫債券 利付 (10年) 第342回		0.1	5,300,000	5,354,219	2026/3/20
国庫債券 利付 (10年) 第343回		0.1	5,900,000	5,957,466	2026/6/20
国庫債券 利付 (10年) 第344回		0.1	5,800,000	5,853,360	2026/9/20
国庫債券 利付 (10年) 第345回		0.1	6,800,000	6,858,548	2026/12/20
国庫債券 利付 (10年) 第346回		0.1	5,800,000	5,846,168	2027/3/20
国庫債券 利付 (10年) 第347回		0.1	6,800,000	6,849,436	2027/6/20
国庫債券 利付 (10年) 第348回		0.1	5,500,000	5,538,500	2027/9/20
国庫債券 利付 (10年) 第349回		0.1	3,500,000	3,521,770	2027/12/20
国庫債券 利付 (10年) 第350回		0.1	1,500,000	1,508,085	2028/3/20
国庫債券 利付 (30年) 第1回		2.8	100,000	130,405	2029/9/20
国庫債券 利付 (30年) 第2回		2.4	200,000	252,970	2030/2/20
国庫債券 利付 (30年) 第3回		2.3	160,000	201,105	2030/5/20
国庫債券 利付 (30年) 第4回		2.9	900,000	1,204,362	2030/11/20
国庫債券 利付 (30年) 第5回		2.2	150,000	188,920	2031/5/20
国庫債券 利付 (30年) 第6回		2.4	700,000	904,638	2031/11/20
国庫債券 利付 (30年) 第7回		2.3	600,000	770,832	2032/5/20
国庫債券 利付 (30年) 第8回		1.8	100,000	121,994	2032/11/22
国庫債券 利付 (30年) 第9回		1.4	65,000	75,643	2032/12/20
国庫債券 利付 (30年) 第10回		1.1	250,000	280,240	2033/3/20
国庫債券 利付 (30年) 第11回		1.7	160,000	193,496	2033/6/20
国庫債券 利付 (30年) 第12回		2.1	220,000	279,382	2033/9/20
国庫債券 利付 (30年) 第13回		2.0	290,000	364,332	2033/12/20
国庫債券 利付 (30年) 第14回		2.4	800,000	1,055,904	2034/3/20
国庫債券 利付 (30年) 第15回		2.5	900,000	1,204,263	2034/6/20

銘柄		当 期 末		
		利 率	額 面 金 額	評 価 額
		%	千円	千円
国債証券				
国庫債券	利付 (30年) 第16回	2.5	915,000	1,227,033
国庫債券	利付 (30年) 第17回	2.4	1,200,000	1,593,672
国庫債券	利付 (30年) 第18回	2.3	1,500,000	1,970,310
国庫債券	利付 (30年) 第19回	2.3	1,600,000	2,107,056
国庫債券	利付 (30年) 第20回	2.5	1,900,000	2,568,591
国庫債券	利付 (30年) 第21回	2.3	1,400,000	1,848,266
国庫債券	利付 (30年) 第22回	2.5	600,000	814,074
国庫債券	利付 (30年) 第23回	2.5	840,000	1,141,728
国庫債券	利付 (30年) 第24回	2.5	700,000	953,078
国庫債券	利付 (30年) 第25回	2.3	500,000	663,400
国庫債券	利付 (30年) 第26回	2.4	850,000	1,145,077
国庫債券	利付 (30年) 第27回	2.5	1,550,000	2,121,562
国庫債券	利付 (30年) 第28回	2.5	1,200,000	1,646,916
国庫債券	利付 (30年) 第29回	2.4	1,500,000	2,037,975
国庫債券	利付 (30年) 第30回	2.3	1,700,000	2,284,426
国庫債券	利付 (30年) 第31回	2.2	1,600,000	2,124,960
国庫債券	利付 (30年) 第32回	2.3	1,900,000	2,571,346
国庫債券	利付 (30年) 第33回	2.0	2,100,000	2,719,878
国庫債券	利付 (30年) 第34回	2.2	2,100,000	2,817,864
国庫債券	利付 (30年) 第35回	2.0	2,300,000	2,996,601
国庫債券	利付 (30年) 第36回	2.0	2,300,000	3,003,340
国庫債券	利付 (30年) 第37回	1.9	2,300,000	2,957,501
国庫債券	利付 (30年) 第38回	1.8	1,900,000	2,406,198
国庫債券	利付 (30年) 第39回	1.9	1,600,000	2,062,896
国庫債券	利付 (30年) 第40回	1.8	1,100,000	1,393,623
国庫債券	利付 (30年) 第41回	1.7	1,500,000	1,866,285
国庫債券	利付 (30年) 第42回	1.7	1,200,000	1,493,796
国庫債券	利付 (30年) 第43回	1.7	1,300,000	1,619,137
国庫債券	利付 (30年) 第44回	1.7	1,400,000	1,746,542
国庫債券	利付 (30年) 第45回	1.5	1,900,000	2,279,316
国庫債券	利付 (30年) 第46回	1.5	1,800,000	2,159,712
国庫債券	利付 (30年) 第47回	1.6	1,900,000	2,326,740
国庫債券	利付 (30年) 第48回	1.4	1,900,000	2,233,621
国庫債券	利付 (30年) 第49回	1.4	1,800,000	2,116,026
国庫債券	利付 (30年) 第50回	0.8	1,600,000	1,639,200
国庫債券	利付 (30年) 第51回	0.3	1,800,000	1,611,954
国庫債券	利付 (30年) 第52回	0.5	1,900,000	1,795,196
国庫債券	利付 (30年) 第53回	0.6	1,700,000	1,647,691
国庫債券	利付 (30年) 第54回	0.8	1,700,000	1,734,561
国庫債券	利付 (30年) 第55回	0.8	1,800,000	1,834,650
国庫債券	利付 (30年) 第56回	0.8	1,500,000	1,527,225
国庫債券	利付 (30年) 第57回	0.8	1,300,000	1,322,152
国庫債券	利付 (30年) 第58回	0.8	100,000	101,591
国庫債券	利付 (20年) 第43回	2.9	400,000	416,560
国庫債券	利付 (20年) 第44回	2.5	150,000	157,345
国庫債券	利付 (20年) 第45回	2.4	242,000	253,398
国庫債券	利付 (20年) 第46回	2.2	90,000	94,446
国庫債券	利付 (20年) 第47回	2.2	1,230,000	1,297,809

銘	柄	当 期 末			
		利 率	額 面 金 額	評 価 額	償 還 年 月 日
国債証券		%	千円	千円	
国庫債券	利付 (20年) 第48回	2.5	200,000	213,766	2020/12/21
国庫債券	利付 (20年) 第49回	2.1	200,000	212,786	2021/3/22
国庫債券	利付 (20年) 第50回	1.9	183,000	193,646	2021/3/22
国庫債券	利付 (20年) 第51回	2.0	310,000	330,580	2021/6/21
国庫債券	利付 (20年) 第52回	2.1	100,000	107,499	2021/9/21
国庫債券	利付 (20年) 第53回	2.1	250,000	270,077	2021/12/20
国庫債券	利付 (20年) 第54回	2.2	250,000	270,985	2021/12/20
国庫債券	利付 (20年) 第55回	2.0	231,000	249,893	2022/3/21
国庫債券	利付 (20年) 第56回	2.0	120,000	130,425	2022/6/20
国庫債券	利付 (20年) 第57回	1.9	210,000	227,377	2022/6/20
国庫債券	利付 (20年) 第58回	1.9	180,000	195,813	2022/9/20
国庫債券	利付 (20年) 第59回	1.7	230,000	249,177	2022/12/20
国庫債券	利付 (20年) 第60回	1.4	780,000	834,194	2022/12/20
国庫債券	利付 (20年) 第61回	1.0	300,000	316,029	2023/3/20
国庫債券	利付 (20年) 第62回	0.8	440,000	460,218	2023/6/20
国庫債券	利付 (20年) 第63回	1.8	300,000	329,187	2023/6/20
国庫債券	利付 (20年) 第64回	1.9	400,000	442,764	2023/9/20
国庫債券	利付 (20年) 第65回	1.9	455,000	505,773	2023/12/20
国庫債券	利付 (20年) 第66回	1.8	300,000	331,788	2023/12/20
国庫債券	利付 (20年) 第67回	1.9	310,000	346,018	2024/3/20
国庫債券	利付 (20年) 第68回	2.2	290,000	328,813	2024/3/20
国庫債券	利付 (20年) 第69回	2.1	560,000	631,472	2024/3/20
国庫債券	利付 (20年) 第70回	2.4	540,000	621,648	2024/6/20
国庫債券	利付 (20年) 第71回	2.2	200,000	227,786	2024/6/20
国庫債券	利付 (20年) 第72回	2.1	670,000	762,171	2024/9/20
国庫債券	利付 (20年) 第73回	2.0	1,600,000	1,817,552	2024/12/20
国庫債券	利付 (20年) 第74回	2.1	1,300,000	1,485,380	2024/12/20
国庫債券	利付 (20年) 第75回	2.1	600,000	688,524	2025/3/20
国庫債券	利付 (20年) 第76回	1.9	910,000	1,031,748	2025/3/20
国庫債券	利付 (20年) 第77回	2.0	700,000	798,469	2025/3/20
国庫債券	利付 (20年) 第78回	1.9	800,000	910,976	2025/6/20
国庫債券	利付 (20年) 第79回	2.0	860,000	985,431	2025/6/20
国庫債券	利付 (20年) 第80回	2.1	900,000	1,037,691	2025/6/20
国庫債券	利付 (20年) 第81回	2.0	360,000	414,223	2025/9/20
国庫債券	利付 (20年) 第82回	2.1	820,000	949,560	2025/9/20
国庫債券	利付 (20年) 第83回	2.1	1,370,000	1,593,200	2025/12/20
国庫債券	利付 (20年) 第84回	2.0	1,200,000	1,386,348	2025/12/20
国庫債券	利付 (20年) 第85回	2.1	400,000	466,920	2026/3/20
国庫債券	利付 (20年) 第86回	2.3	1,400,000	1,656,256	2026/3/20
国庫債券	利付 (20年) 第87回	2.2	500,000	587,585	2026/3/20
国庫債券	利付 (20年) 第88回	2.3	1,100,000	1,307,284	2026/6/20
国庫債券	利付 (20年) 第89回	2.2	470,000	554,750	2026/6/20
国庫債券	利付 (20年) 第90回	2.2	1,500,000	1,777,410	2026/9/20
国庫債券	利付 (20年) 第91回	2.3	250,000	298,327	2026/9/20
国庫債券	利付 (20年) 第92回	2.1	1,550,000	1,829,496	2026/12/20
国庫債券	利付 (20年) 第93回	2.0	300,000	352,830	2027/3/20
国庫債券	利付 (20年) 第94回	2.1	200,000	236,990	2027/3/20
国庫債券	利付 (20年) 第95回	2.3	700,000	845,124	2027/6/20

銘柄	当期末			
	利率	額面金額	評価額	
国債証券	%	千円	千円	
国庫債券 利付 (20年) 第96回	2.1	400,000	475,652	2027/6/20
国庫債券 利付 (20年) 第97回	2.2	1,300,000	1,564,082	2027/9/20
国庫債券 利付 (20年) 第98回	2.1	300,000	358,140	2027/9/20
国庫債券 利付 (20年) 第99回	2.1	2,100,000	2,515,380	2027/12/20
国庫債券 利付 (20年) 第100回	2.2	1,520,000	1,841,464	2028/3/20
国庫債券 利付 (20年) 第101回	2.4	250,000	307,777	2028/3/20
国庫債券 利付 (20年) 第102回	2.4	500,000	617,875	2028/6/20
国庫債券 利付 (20年) 第103回	2.3	600,000	735,420	2028/6/20
国庫債券 利付 (20年) 第104回	2.1	400,000	482,236	2028/6/20
国庫債券 利付 (20年) 第105回	2.1	1,900,000	2,297,936	2028/9/20
国庫債券 利付 (20年) 第106回	2.2	400,000	487,896	2028/9/20
国庫債券 利付 (20年) 第107回	2.1	300,000	363,951	2028/12/20
国庫債券 利付 (20年) 第108回	1.9	1,600,000	1,907,392	2028/12/20
国庫債券 利付 (20年) 第109回	1.9	900,000	1,075,734	2029/3/20
国庫債券 利付 (20年) 第110回	2.1	1,100,000	1,338,447	2029/3/20
国庫債券 利付 (20年) 第111回	2.2	800,000	985,128	2029/6/20
国庫債券 利付 (20年) 第112回	2.1	1,800,000	2,196,756	2029/6/20
国庫債券 利付 (20年) 第113回	2.1	2,000,000	2,447,980	2029/9/20
国庫債券 利付 (20年) 第114回	2.1	1,700,000	2,086,648	2029/12/20
国庫債券 利付 (20年) 第115回	2.2	1,500,000	1,858,335	2029/12/20
国庫債券 利付 (20年) 第116回	2.2	1,100,000	1,366,695	2030/3/20
国庫債券 利付 (20年) 第117回	2.1	1,400,000	1,723,064	2030/3/20
国庫債券 利付 (20年) 第118回	2.0	500,000	611,105	2030/6/20
国庫債券 利付 (20年) 第119回	1.8	800,000	958,704	2030/6/20
国庫債券 利付 (20年) 第120回	1.6	800,000	939,640	2030/6/20
国庫債券 利付 (20年) 第121回	1.9	1,700,000	2,062,304	2030/9/20
国庫債券 利付 (20年) 第122回	1.8	1,100,000	1,321,078	2030/9/20
国庫債券 利付 (20年) 第123回	2.1	1,500,000	1,862,010	2030/12/20
国庫債券 利付 (20年) 第124回	2.0	1,000,000	1,228,210	2030/12/20
国庫債券 利付 (20年) 第125回	2.2	900,000	1,130,589	2031/3/20
国庫債券 利付 (20年) 第126回	2.0	1,000,000	1,231,030	2031/3/20
国庫債券 利付 (20年) 第127回	1.9	800,000	974,752	2031/3/20
国庫債券 利付 (20年) 第128回	1.9	1,300,000	1,587,378	2031/6/20
国庫債券 利付 (20年) 第129回	1.8	800,000	966,600	2031/6/20
国庫債券 利付 (20年) 第130回	1.8	1,600,000	1,936,928	2031/9/20
国庫債券 利付 (20年) 第131回	1.7	800,000	958,032	2031/9/20
国庫債券 利付 (20年) 第132回	1.7	1,300,000	1,558,375	2031/12/20
国庫債券 利付 (20年) 第133回	1.8	1,400,000	1,697,920	2031/12/20
国庫債券 利付 (20年) 第134回	1.8	1,400,000	1,700,888	2032/3/20
国庫債券 利付 (20年) 第135回	1.7	700,000	841,008	2032/3/20
国庫債券 利付 (20年) 第136回	1.6	700,000	831,579	2032/3/20
国庫債券 利付 (20年) 第137回	1.7	1,000,000	1,203,350	2032/6/20
国庫債券 利付 (20年) 第138回	1.5	800,000	940,776	2032/6/20
国庫債券 利付 (20年) 第139回	1.6	700,000	832,762	2032/6/20
国庫債券 利付 (20年) 第140回	1.7	2,300,000	2,771,960	2032/9/20
国庫債券 利付 (20年) 第141回	1.7	1,700,000	2,050,353	2032/12/20
国庫債券 利付 (20年) 第142回	1.8	1,250,000	1,526,337	2032/12/20
国庫債券 利付 (20年) 第143回	1.6	1,300,000	1,551,407	2033/3/20

銘柄	当 期 末			
	利 率	額 面 金 額	評 価 額	償 還 年 月 日
国債証券	%	千円	千円	
国庫債券 利付 (20年) 第144回	1.5	1,500,000	1,768,590	2033/3/20
国庫債券 利付 (20年) 第145回	1.7	2,600,000	3,144,310	2033/6/20
国庫債券 利付 (20年) 第146回	1.7	2,400,000	2,904,072	2033/9/20
国庫債券 利付 (20年) 第147回	1.6	2,500,000	2,989,100	2033/12/20
国庫債券 利付 (20年) 第148回	1.5	2,700,000	3,188,025	2034/3/20
国庫債券 利付 (20年) 第149回	1.5	2,400,000	2,836,008	2034/6/20
国庫債券 利付 (20年) 第150回	1.4	2,430,000	2,835,810	2034/9/20
国庫債券 利付 (20年) 第151回	1.2	2,700,000	3,065,067	2034/12/20
国庫債券 利付 (20年) 第152回	1.2	2,900,000	3,289,760	2035/3/20
国庫債券 利付 (20年) 第153回	1.3	2,450,000	2,818,896	2035/6/20
国庫債券 利付 (20年) 第154回	1.2	3,000,000	3,400,650	2035/9/20
国庫債券 利付 (20年) 第155回	1.0	2,800,000	3,078,908	2035/12/20
国庫債券 利付 (20年) 第156回	0.4	2,900,000	2,887,965	2036/3/20
国庫債券 利付 (20年) 第157回	0.2	3,200,000	3,068,608	2036/6/20
国庫債券 利付 (20年) 第158回	0.5	2,800,000	2,826,124	2036/9/20
国庫債券 利付 (20年) 第159回	0.6	2,700,000	2,767,149	2036/12/20
国庫債券 利付 (20年) 第160回	0.7	2,600,000	2,705,924	2037/3/20
国庫債券 利付 (20年) 第161回	0.6	2,400,000	2,450,400	2037/6/20
国庫債券 利付 (20年) 第162回	0.6	1,700,000	1,731,535	2037/9/20
国庫債券 利付 (20年) 第163回	0.6	1,900,000	1,932,205	2037/12/20
メキシコ合衆国 第22回円貨社債 (2016)	0.7	300,000	303,657	2021/6/16
ポーランド共和国 第15回円貨債券 (2013)	0.91	100,000	100,858	2020/11/13
小 計		487,221,000	533,306,554	
地方債証券				
東京都 公募第671回	1.42	100,000	101,552	2019/6/20
東京都 公募第685回	1.13	100,000	102,328	2020/6/19
東京都 公募第690回	1.29	200,000	206,592	2020/12/18
東京都 公募第703回	0.99	100,000	103,465	2021/12/20
東京都 公募第707回	0.87	100,000	103,234	2022/3/18
東京都 公募第708回	0.89	100,000	103,532	2022/6/20
東京都 公募第710回	0.81	100,000	103,203	2022/6/20
東京都 公募第712回	0.77	100,000	103,225	2022/9/20
東京都 公募第715回	0.76	100,000	103,363	2022/12/20
東京都 公募第716回	0.77	200,000	206,818	2022/12/20
東京都 公募第731回	0.635	100,000	103,416	2024/3/19
東京都 公募第745回	0.533	300,000	309,609	2025/6/20
東京都 公募第760回	0.045	100,000	99,338	2026/9/18
東京都 公募第761回	0.075	100,000	99,586	2026/9/18
東京都 公募第769回	0.21	500,000	502,695	2027/6/18
東京都 公募 (30年) 第7回	2.51	100,000	134,041	2038/9/17
東京都 公募第10回	2.31	200,000	262,036	2039/9/20
東京都 公募第1回	1.54	300,000	323,040	2023/6/20
東京都 公募 (20年) 第3回	2.26	200,000	225,814	2024/3/19
東京都 公募第7回	2.16	100,000	115,222	2025/9/19
東京都 公募 (20年) 第16回	2.01	200,000	237,252	2028/12/20
東京都 公募 (20年) 第17回	2.09	200,000	238,912	2028/12/20
東京都 公募第23回	2.12	100,000	122,194	2030/12/20
東京都 公募 (20年) 第26回	1.74	100,000	118,606	2032/6/18

銘柄	当期末		
	利率	額面金額	評価額
地方債証券	%	千円	千円
北海道 公募平成21年度第6回	1.6	100,000	102,049
北海道 公募平成21年度第10回	1.5	100,000	102,286
北海道 公募平成24年度第6回	0.84	100,000	103,419
北海道 公募平成24年度第9回	0.79	100,000	103,328
北海道 公募平成25年度第1回	0.58	300,000	307,869
北海道 公募(5年)平成26年度第8回	0.178	200,000	200,420
北海道 公募(5年)平成26年度第10回	0.147	100,000	100,189
北海道 公募平成27年度第7回	0.529	100,000	102,997
北海道 公募平成28年度第13回	0.02	200,000	199,888
北海道 公募平成29年度第5回	0.18	200,000	199,910
北海道 公募平成29年度第6回	0.01	700,000	698,964
宮城県 公募第32回2号	0.105	100,000	99,668
神奈川県 公募第184回	1.02	100,000	103,074
神奈川県 公募第188回	1.05	200,000	207,854
神奈川県 公募第196回	0.678	100,000	103,094
神奈川県 公募第200回	0.825	100,000	104,146
神奈川県 公募第205回	0.664	100,000	103,525
神奈川県 公募第206回	0.654	100,000	103,554
神奈川県 公募第210回	0.451	200,000	204,880
神奈川県 公募(30年)第3回	2.62	100,000	135,599
神奈川県 公募第7回	2.22	300,000	354,282
大阪府 公募第337回	1.44	200,000	205,562
大阪府 公募第346回	1.25	100,000	103,330
大阪府 公募第356回	1.06	100,000	103,737
大阪府 公募第378回	0.7	104,000	107,653
大阪府 公募第381回	0.683	100,000	103,542
大阪府 公募第382回	0.674	100,000	103,538
大阪府 公募第383回	0.695	100,000	103,679
大阪府 公募第384回	0.67	100,000	103,553
大阪府 公募第387回	0.521	300,000	308,211
大阪府 公募第389回	0.53	100,000	102,835
大阪府 公募第417回	0.248	102,000	102,778
大阪府 公募第5回	2.16	100,000	121,472
大阪府 公募第8回	1.83	100,000	118,853
大阪府 公募(5年)第130回	0.001	600,000	599,496
大阪府 公募(5年)第137回	0.001	1,024,000	1,022,412
大阪府 公募(5年)第141回	0.001	230,000	229,563
京都府 公募平成24年度第2回	0.91	100,000	103,614
京都府 公募平成24年度第6回	0.8	100,000	103,398
京都府 公募平成26年度第5回	1.455	100,000	114,949
京都府 公募平成26年度第7回	0.564	200,000	206,204
兵庫県 公募平成21年度第13回	1.48	100,000	101,725
兵庫県 公募平成21年度第25回	1.54	100,000	102,319
兵庫県 公募平成22年度第1回	1.46	100,000	102,773
兵庫県 公募平成26年度第17回	0.46	100,000	102,466
兵庫県 公募(30年)第2回	2.36	100,000	131,969
兵庫県 公募(15年)第1回	1.66	300,000	337,053
兵庫県 公募(15年)第3回	1.35	100,000	110,320

銘	柄	当 期 末			
		利 率	額 面 金 額	評 価 額	償 還 年 月 日
地方債証券		%	千円	千円	
兵庫県	公募(12年)第3回	0.56	300,000	309,609	2025/4/16
兵庫県	公募第2回	2.37	100,000	119,930	2027/9/17
兵庫県	公募第9回	2.25	100,000	121,865	2029/11/19
兵庫県	公募(20年)第14回	1.72	100,000	117,702	2032/5/24
静岡県	公募平成21年度第2回	1.65	100,000	101,830	2019/6/25
静岡県	公募平成21年度第7回	1.54	100,000	102,340	2019/11/25
静岡県	公募平成24年度第5回	0.849	100,060	103,493	2022/7/20
静岡県	公募平成24年度第10回	0.678	100,000	103,098	2023/3/22
静岡県	公募平成25年度第5回	0.926	101,000	105,622	2023/7/25
静岡県	公募平成26年度第3回	0.679	165,000	171,101	2024/5/27
静岡県	公募平成26年度第8回	0.564	100,000	103,110	2024/9/25
静岡県	公募平成26年度第9回	0.554	200,000	206,164	2024/10/24
静岡県	公募平成27年度第11回	0.11	115,400	115,309	2026/3/19
静岡県	公募平成28年度第2回	0.08	300,000	299,064	2026/3/19
静岡県	公募(20年)第11回	1.841	100,000	118,482	2030/10/18
静岡県	公募(20年)第14回	1.736	100,000	118,393	2032/6/18
愛知県	公募平成20年度第8回	2.04	100,000	118,814	2028/12/20
愛知県	公募平成21年度第3回	1.66	114,000	116,104	2019/6/26
愛知県	公募平成21年度第17回	1.41	100,000	102,491	2020/2/26
愛知県	公募平成22年度第3回	1.364	100,000	102,741	2020/5/28
愛知県	公募平成22年度第9回	1.153	100,000	102,685	2020/9/30
愛知県	公募平成23年度第19回	1.006	100,000	103,710	2022/2/28
愛知県	公募平成24年度第2回	0.982	100,000	103,769	2022/4/27
愛知県	公募(20年)平成24年度第4回	1.687	100,000	117,713	2032/6/11
愛知県	公募(15年)平成24年度第14回	1.314	400,000	442,780	2027/12/13
愛知県	公募平成24年度第17回	1.829	100,000	119,988	2033/2/8
愛知県	公募平成26年度第8回	1.814	100,000	122,673	2044/6/20
愛知県	公募平成26年度第13回	1.363	100,000	113,505	2034/11/14
愛知県	公募平成27年度第15回	0.471	100,000	102,703	2025/11/27
広島県	公募平成22年度第6回	1.26	300,000	310,041	2021/1/25
広島県	公募平成24年度第4回	0.81	100,000	103,523	2022/11/28
広島県	公募平成25年度第3回	0.8	200,000	208,044	2023/9/25
広島県	公募平成26年度第5回	0.33	109,650	111,443	2025/1/27
埼玉県	公募平成21年度第5回	1.41	100,000	101,908	2019/9/25
埼玉県	公募平成22年度第2回	1.37	200,000	205,492	2020/5/26
埼玉県	公募平成24年度第4回	0.84	300,000	310,212	2022/7/25
埼玉県	公募平成25年度第4回	0.921	100,000	104,549	2023/7/24
埼玉県	公募平成25年度第6回	0.806	148,000	154,007	2023/9/27
埼玉県	公募平成25年度第10回	0.67	100,000	103,525	2024/2/26
埼玉県	公募平成25年度第11回	0.655	100,000	103,484	2024/3/26
埼玉県	公募平成26年度第3回	0.67	100,000	103,632	2024/5/20
埼玉県	公募平成26年度第6回	0.554	200,000	206,094	2024/9/26
埼玉県	公募平成26年度第7回	0.476	400,000	410,440	2024/12/25
埼玉県	公募平成26年度第9回	0.429	100,000	102,324	2025/2/25
福岡県	公募平成22年度第5回	0.94	100,000	102,250	2020/10/28
福岡県	公募平成23年度第5回	1.02	100,000	103,421	2021/10/25
福岡県	公募平成26年度第1回	0.654	100,000	103,564	2024/6/26
福岡県	公募平成26年度第4回	0.135	100,000	100,151	2019/9/26

銘柄	当期末			償還年月日
	利率	額面金額	評価額	
地方債証券	%	千円	千円	
福岡県 公募平成27年度第1回	0.578	300,000	310,368	2025/6/26
福岡県 公募平成23年度第1回	1.491	100,000	111,368	2026/11/27
福岡県 公募(30年)平成19年度第1回	2.62	100,000	135,742	2037/9/18
福岡県 公募(30年)平成26年度第1回	1.827	100,000	122,956	2044/6/20
福岡県 公募(20年)平成20年度第2回	2.05	100,000	118,918	2028/12/20
福岡県 公募(20年)平成24年度第2回	1.635	100,000	117,065	2032/8/16
千葉県 公募平成21年度第11回	1.42	180,000	184,289	2020/1/24
千葉県 公募平成24年度第1回	1.05	100,000	104,033	2022/4/25
千葉県 公募平成24年度第2回	0.91	100,000	103,551	2022/5/25
千葉県 公募平成24年度第7回	0.74	100,000	103,251	2022/12/22
千葉県 公募平成24年度第8回	0.84	100,000	103,787	2023/1/25
千葉県 公募平成25年度第3回	0.89	100,000	104,316	2023/6/23
千葉県 公募平成25年度第4回	0.92	100,000	104,546	2023/7/25
千葉県 公募平成26年度第3回	0.611	200,000	206,692	2024/7/25
千葉県 公募(20年)第8回	2.18	100,000	121,949	2030/4/19
千葉県 公募(20年)第17回	1.403	100,000	114,128	2034/10/13
新潟県 公募平成21年度第2回	1.55	150,000	153,546	2019/11/27
群馬県 公募第8回	1.03	100,000	103,540	2021/11/25
群馬県 公募第12回	0.519	100,000	102,985	2025/8/15
群馬県 公募(20年)第3回	1.687	100,000	117,680	2032/6/25
岐阜県 公募平成26年度第1回	0.554	186,670	192,367	2024/9/30
大分県 公募平成23年度第1回	1.0	902,000	932,325	2021/10/29
共同発行市場地方債 公募第75回	1.64	310,000	315,635	2019/6/25
共同発行市場地方債 公募第82回	1.42	300,000	307,149	2020/1/24
共同発行市場地方債 公募第84回	1.38	500,000	512,685	2020/3/25
共同発行市場地方債 公募第85回	1.44	100,000	102,765	2020/4/24
共同発行市場地方債 公募第88回	1.17	100,000	102,519	2020/7/24
共同発行市場地方債 公募第89回	1.04	100,000	102,317	2020/8/25
共同発行市場地方債 公募第92回	1.03	110,000	112,807	2020/11/25
共同発行市場地方債 公募第93回	1.25	300,000	309,648	2020/12/25
共同発行市場地方債 公募第94回	1.24	300,000	309,879	2021/1/25
共同発行市場地方債 公募第96回	1.29	100,000	103,632	2021/3/25
共同発行市場地方債 公募第101回	1.05	300,000	310,065	2021/8/25
共同発行市場地方債 公募第102回	1.03	150,000	155,055	2021/9/24
共同発行市場地方債 公募第103回	1.0	100,000	103,351	2021/10/25
共同発行市場地方債 公募第104回	1.03	200,000	207,080	2021/11/25
共同発行市場地方債 公募第108回	1.01	200,000	207,584	2022/3/25
共同発行市場地方債 公募第110回	0.89	200,000	206,942	2022/5/25
共同発行市場地方債 公募第111回	0.89	200,000	207,082	2022/6/24
共同発行市場地方債 公募第112回	0.84	100,000	103,404	2022/7/25
共同発行市場地方債 公募第113回	0.77	800,000	825,200	2022/8/25
共同発行市場地方債 公募第114回	0.82	243,700	252,046	2022/9/22
共同発行市場地方債 公募第115回	0.8	100,000	103,406	2022/10/25
共同発行市場地方債 公募第116回	0.8	200,000	206,942	2022/11/25
共同発行市場地方債 公募第118回	0.84	100,000	103,762	2023/1/25
共同発行市場地方債 公募第119回	0.8	200,000	207,272	2023/2/24
共同発行市場地方債 公募第120回	0.68	300,000	309,333	2023/3/24
共同発行市場地方債 公募第121回	0.57	100,000	102,623	2023/4/25

銘柄		当期末			
		利率	額面金額	評価額	償還年月日
地方債証券		%	千円	千円	
共同発行市場地方債	公募第122回	0.62	400,000	411,568	2023/5/25
共同発行市場地方債	公募第124回	0.91	100,000	104,494	2023/7/25
共同発行市場地方債	公募第126回	0.81	100,000	104,076	2023/9/25
共同発行市場地方債	公募第128回	0.66	300,000	310,029	2023/11/24
共同発行市場地方債	公募第129回	0.71	100,000	103,674	2023/12/25
共同発行市場地方債	公募第130回	0.76	100,000	104,014	2024/1/25
共同発行市場地方債	公募第132回	0.66	100,000	103,512	2024/3/25
共同発行市場地方債	公募第136回	0.611	200,000	206,692	2024/7/25
共同発行市場地方債	公募第137回	0.566	200,000	206,154	2024/8/23
共同発行市場地方債	公募第139回	0.544	155,000	159,628	2024/10/25
共同発行市場地方債	公募第143回	0.448	540,000	553,246	2025/2/25
共同発行市場地方債	公募第145回	0.406	1,000,000	1,021,850	2025/4/25
共同発行市場地方債	公募第156回	0.1	100,000	99,805	2026/3/25
共同発行市場地方債	公募第157回	0.08	100,000	99,645	2026/4/24
堺市	公募平成22年度第1回	1.97	100,000	120,092	2030/11/19
堺市	公募平成22年度第2回	1.26	100,000	103,229	2020/12/21
堺市	公募平成26年度第1回	1.664	100,000	118,811	2044/9/20
島根県	公募平成22年度第1回	1.08	100,000	102,683	2020/11/26
島根県	公募平成28年度第3回	0.001	100,000	99,896	2021/11/25
福島県	公募平成26年度第1回	0.495	200,000	205,414	2024/11/28
滋賀県	公募平成25年度第1回	0.65	100,000	103,295	2023/11/29
滋賀県	公募平成26年度第1回	0.495	142,000	145,843	2024/11/28
栃木県	公募平成24年度第1回	0.79	100,000	103,436	2022/11/30
栃木県	公募平成25年度第1回	0.65	100,000	103,295	2023/11/29
新潟市	公募平成25年度第1回	0.72	233,200	241,903	2023/12/26
奈良県	公募平成28年度第1回	0.001	100,000	99,896	2021/11/30
浜松市	公募平成26年度第1回	0.335	100,000	101,667	2025/1/23
大阪市	公募平成21年度第6回	1.57	100,000	102,386	2019/11/25
大阪市	公募平成25年度第6回	0.694	100,000	103,527	2023/11/22
大阪市	公募平成26年度第5回	0.593	100,000	103,296	2024/9/27
大阪市	公募(5年)平成28年度第5回	0.001	100,000	99,896	2021/11/30
大阪市	公募(15年)第1回	1.753	100,000	113,192	2026/7/17
大阪市	公募(20年)第5回	2.47	100,000	122,868	2028/9/21
大阪市	公募(20年)第6回	2.21	100,000	120,577	2028/12/20
大阪市	公募(20年)第17回	1.721	100,000	118,405	2032/12/21
名古屋市	公募第469回	1.34	100,000	102,121	2019/12/20
名古屋市	公募第478回	1.063	100,000	103,977	2022/3/18
名古屋市	公募第481回	0.744	100,000	103,265	2022/12/20
名古屋市	公募第488回	0.598	300,000	309,957	2024/9/20
名古屋市	公募(12年)第1回	1.033	200,000	213,328	2025/6/20
名古屋市	公募(15年)第2回	0.905	100,000	107,035	2029/11/16
京都市	公募平成23年度第4回	1.067	100,000	103,749	2021/12/22
京都市	公募(20年)第2回	2.12	100,000	114,761	2025/9/19
京都市	公募(20年)第13回	1.359	100,000	113,466	2034/11/24
神戸市	公募平成21年度第7回	1.69	100,000	101,852	2019/6/20
神戸市	公募平成26年度第17回	0.28	300,000	303,906	2025/1/27
神戸市	公募平成28年度第1回	0.08	200,000	199,292	2026/4/17
横浜市	公募平成21年度第4回	1.35	200,000	203,614	2019/9/20

銘柄	当 期 末		
	利 率	額 面 金 額	評 価 額
	%	千円	千円
地方債証券			
横浜市 公募平成22年度第5回	1.265	100,000	103,206
横浜市 公募公債平成24年度2回	0.815	200,000	206,912
横浜市 公募公債平成25年度1回	0.664	200,000	206,206
横浜市 公募公債平成25年度5回	0.655	200,000	206,608
横浜市 公募公債平成26年度5回	0.471	200,000	205,130
横浜市 公募平成28年度第5回	0.23	300,000	301,818
横浜市 公募(20年)第26回	1.776	100,000	119,212
横浜市 公募(20年)第30回	1.376	100,000	113,733
札幌市 公募平成22年度第4回	1.05	100,000	102,160
札幌市 公募(20年)平成24年度第11回	1.794	100,000	119,568
札幌市 公募平成26年度第4回	0.54	100,000	102,860
札幌市 公募平成26年度第9回	0.43	200,000	204,604
川崎市 公募第82回	1.52	100,000	102,039
川崎市 公募第85回	0.72	100,000	103,155
川崎市 公募(20年)第17回	1.527	100,000	115,781
北九州市 公募(20年)第14回	1.732	100,000	118,510
福岡市 公募平成26年度第2回	1.49	100,000	115,450
福岡市 公募平成26年度第5回	0.539	100,000	102,957
福岡市 公募平成26年度第8回	0.465	160,000	164,153
広島市 公募平成21年度第3回	1.34	100,000	102,139
広島市 公募平成26年度第2回	0.456	100,000	102,478
広島市 公募平成27年度第2回	0.464	500,000	513,385
千葉市 公募平成24年度第1回	1.05	100,000	104,033
三重県 公募平成24年度第1回	0.801	140,660	145,457
鹿児島県 公募(5年)平成28年度第1回	0.001	100,000	99,898
福井県 公募平成22年度第2回	1.4	100,000	104,052
福井県 公募平成24年度第4回	0.46	100,000	102,079
福井県 公募平成27年度第4回	0.085	200,000	199,368
徳島県 公募平成22年度第1回	1.05	400,000	410,472
山梨県 公募平成21年度第1回	1.37	100,000	101,981
山梨県 公募平成24年度第1回	0.8	200,000	206,826
岡山県 公募平成21年度第2回	1.39	100,000	102,578
岡山県 公募平成28年度第2回	0.205	168,900	169,491
愛知県・名古屋市折半保証名古屋高速道路債券 第96回	2.34	100,000	120,921
愛知県・名古屋市折半保証名古屋高速道路債券 第102回	2.298	300,000	365,424
福岡北九州高速道路債券 第117回	2.26	100,000	119,852
福岡北九州高速道路債券 第136回	0.833	100,000	104,901
小 計		41,785,240	43,913,274
特殊債券(除く金融債)			
日本高速道路保有・債務返済機構承継 政府保証第344回	1.6	200,000	207,126
公営企業債券 政府保証15年第1回	1.6	300,000	310,389
地方公共団体金融機構債券 政府保証第5回	1.2	200,000	203,560
地方公共団体金融機構債券 政府保証第16回	1.0	100,000	102,420
政保 地方公共団体金融機構債券 第38回	0.839	194,000	200,970
政保 地方公共団体金融機構債券 第39回	0.801	100,000	103,504
政保 地方公共団体金融機構債券 第40回	0.819	101,000	104,691
政保 地方公共団体金融機構債券 第41回	0.791	102,000	105,676
政保 地方公共団体金融機構債券 第42回	0.805	108,000	112,026

銘柄	利	当 期		末	
		率	額 面 金 額	評 価 額	償 還 年 月 日
特殊債券(除く金融債)	%	千円	千円		
政保 地方公共団体金融機構債券 第43回	0.734	202,000	209,015	2022/12/16	
政保 地方公共団体金融機構債券 第44回	0.834	145,000	150,823	2023/1/20	
政保 地方公共団体金融機構債券 第45回	0.815	223,000	231,841	2023/2/17	
政保 地方公共団体金融機構債券 第49回	0.882	13,000	13,591	2023/6/16	
政保 地方公共団体金融機構債券 第50回	0.911	100,000	104,743	2023/7/14	
政保 地方公共団体金融機構債券 (6年) 第10回	0.385	300,000	301,518	2019/7/24	
政保 地方公共団体金融機構債券 第56回	0.747	591,000	615,969	2024/1/19	
政保 地方公共団体金融機構債券 第59回	0.669	116,000	120,489	2024/4/12	
政保 地方公共団体金融機構債券 (6年) 第14回	0.199	300,000	301,476	2020/6/18	
政保 地方公共団体金融機構債券 第64回	0.544	100,000	103,293	2024/9/13	
政保 地方公共団体金融機構債券 第65回	0.539	400,000	413,228	2024/10/16	
政保 地方公共団体金融機構債券 第69回	0.414	320,000	328,195	2025/2/17	
政保 地方公共団体金融機構債券 第72回	0.509	189,000	195,218	2025/5/23	
政保 地方公共団体金融機構債券 第78回	0.381	509,000	521,628	2025/11/18	
政保 地方公共団体金融機構債券 第83回	0.02	116,000	115,587	2026/4/17	
新関西国際空港債券 政府保証第1回	0.801	151,000	156,339	2022/8/29	
新関西国際空港債券 政府保証第2回	0.882	191,000	199,745	2023/6/27	
日本政策投資銀行債券 政府保証第22回	2.2	100,000	111,296	2023/6/19	
日本政策投資銀行社債 政府保証第9回	1.0	141,000	144,412	2020/9/14	
日本政策投資銀行社債 政府保証第16回	0.819	102,000	105,737	2022/9/20	
日本政策投資銀行社債 政府保証第19回	0.668	159,000	164,266	2023/3/15	
日本政策投資銀行社債 政府保証第42回	0.155	300,000	300,708	2027/12/15	
日本高速道路保有・債務返済機構債券 政府保証債第6回	1.9	100,000	105,422	2021/2/26	
日本高速道路保有・債務返済機構債券 政府保証債第9回	1.9	100,000	105,570	2021/3/26	
日本高速道路保有・債務返済機構債券 政府保証債第92回	2.1	200,000	242,224	2029/10/31	
日本高速道路保有・債務返済機構債券 政府保証債第97回	2.1	200,000	242,658	2029/12/28	
日本高速道路保有・債務返済機構債券 政府保証債第98回	1.3	300,000	306,924	2020/1/31	
日本高速道路保有・債務返済機構債券 政府保証債第99回	2.2	200,000	244,858	2030/1/31	
日本高速道路保有・債務返済機構債券 政府保証債第100回	1.4	400,000	410,364	2020/2/28	
日本高速道路保有・債務返済機構債券 政府保証債第106回	2.1	200,000	243,274	2030/4/30	
日本高速道路保有・債務返済機構債券 政府保証債第114回	1.9	200,000	238,978	2030/7/31	
日本高速道路保有・債務返済機構債券 政府保証債第123回	2.1	100,000	128,781	2040/11/30	
日本高速道路保有・債務返済機構債券 政府保証債第137回	1.2	440,000	457,010	2021/6/30	
日本高速道路保有・債務返済機構債券 政府保証債第149回	1.0	140,000	145,136	2021/11/30	
日本高速道路保有・債務返済機構債券 政府保証債第155回	0.9	100,000	103,471	2022/1/31	
日本高速道路保有・債務返済機構債券 政府保証債第157回	0.9	140,000	144,932	2022/2/28	
日本高速道路保有・債務返済機構債券 政府保証債第165回	1.83	100,000	123,845	2042/5/30	
日本高速道路保有・債務返済機構債券 政府保証債第168回	0.839	100,000	103,649	2022/7/29	
日本高速道路保有・債務返済機構債券 政府保証債第169回	1.634	100,000	117,634	2032/7/30	
日本高速道路保有・債務返済機構債券 政府保証債第170回	0.801	218,000	225,719	2022/8/31	
日本高速道路保有・債務返済機構債券 政府保証債第171回	1.56	100,000	116,647	2032/8/31	
日本高速道路保有・債務返済機構債券 政府保証債第172回	1.919	300,000	377,520	2042/8/29	
日本高速道路保有・債務返済機構債券 政府保証債第173回	0.819	200,000	207,374	2022/9/30	
日本高速道路保有・債務返済機構債券 政府保証債第175回	0.791	200,000	207,266	2022/10/31	
日本高速道路保有・債務返済機構債券 政府保証債第180回	0.734	200,000	206,996	2022/12/28	
日本高速道路保有・債務返済機構債券 政府保証債第182回	0.834	900,000	936,153	2023/1/31	
日本高速道路保有・債務返済機構債券 政府保証債第183回	1.726	100,000	119,106	2033/1/31	
日本高速道路保有・債務返済機構債券 政府保証債第189回	0.541	196,000	201,364	2023/4/28	

銘柄	柄	当 期 末			
		利 率	額 面 金 額	評 価 額	
特殊債券(除く金融債)		%	千円	千円	
日本高速道路保有・債務返済機構債券	政府保証債第190回	0.605	400,000	412,444	2023/5/31
日本高速道路保有・債務返済機構債券	政府保証債第193回	0.882	1,000,000	1,045,860	2023/6/30
日本高速道路保有・債務返済機構債券	政府保証債第197回	0.835	272,000	284,131	2023/8/31
日本高速道路保有・債務返済機構債券	政府保証債第207回	0.693	300,000	311,628	2023/12/28
日本高速道路保有・債務返済機構債券	政府保証債第211回	0.66	137,000	142,169	2024/2/29
日本高速道路保有・債務返済機構債券	政府保証債第213回	0.645	145,000	150,415	2024/3/29
日本高速道路保有・債務返済機構債券	政府保証債第216回	1.483	100,000	115,819	2034/4/28
日本高速道路保有・債務返済機構債券	政府保証債第217回	1.72	100,000	121,789	2044/5/31
日本高速道路保有・債務返済機構債券	政府保証債第219回	1.478	100,000	116,441	2034/5/31
日本高速道路保有・債務返済機構債券	政府保証債第220回	0.644	100,000	103,823	2024/6/28
日本高速道路保有・債務返済機構債券	政府保証債第224回	1.72	100,000	121,712	2044/8/31
日本高速道路保有・債務返済機構債券	政府保証債第225回	0.556	190,000	196,361	2024/8/30
日本高速道路保有・債務返済機構債券	政府保証債第234回	0.466	100,000	102,886	2024/12/27
日本高速道路保有・債務返済機構債券	政府保証債第239回	1.16	500,000	557,205	2035/2/28
日本高速道路保有・債務返済機構債券	政府保証債第271回	0.02	151,000	150,465	2026/3/31
日本高速道路保有・債務返済機構債券	政府保証債第321回	0.155	500,000	501,840	2027/8/31
日本高速道路保有・債務返済機構債券	政府保証債第335回	0.84	100,000	101,335	2047/12/27
首都高速道路債券	政府保証第8回	1.3	100,000	102,268	2020/1/20
阪神高速道路債券	政府保証第5回	1.3	100,000	102,476	2020/3/18
民間都市開発推進機構	政府保証第16回	0.699	360,000	373,604	2023/10/20
中部国際空港債券	政府保証第18回	0.668	368,000	380,236	2023/3/22
預金保険機構債券	政府保証第209回	0.1	2,000,000	2,006,960	2020/12/11
新関西国際空港社債	財投機関債第12回	1.067	100,000	108,132	2029/9/20
日本政策投資銀行社債	財投機関債第26回	0.573	100,000	100,621	2019/6/20
日本政策投資銀行社債	財投機関債第31回	0.781	300,000	309,480	2022/9/20
日本政策投資銀行社債	財投機関債第47回	1.027	100,000	107,930	2029/9/20
日本政策投資銀行社債	財投機関債第86回	0.235	300,000	300,693	2027/10/13
道路債券	財投機関債第17回	1.54	300,000	320,280	2022/12/20
日本高速道路保有・債務返済機構債券	財投機関債第4回	2.59	100,000	133,294	2035/12/20
日本高速道路保有・債務返済機構債券	財投機関債第8回	2.45	200,000	235,722	2026/3/19
日本高速道路保有・債務返済機構債券	財投機関債第17回	2.35	100,000	117,967	2026/9/18
日本高速道路保有・債務返済機構債券	財投機関債第23回	2.39	200,000	239,544	2027/7/20
日本高速道路保有・債務返済機構債券	財投機関債第33回	2.91	200,000	300,658	2048/3/20
日本高速道路保有・債務返済機構債券	財投機関債第39回	2.37	100,000	121,417	2028/9/20
日本高速道路保有・債務返済機構債券	財投機関債第47回	2.41	100,000	122,685	2029/4/20
日本高速道路保有・債務返済機構債券	財投機関債第80回	1.08	100,000	103,752	2021/12/20
日本高速道路保有・債務返済機構債券	財投機関債第84回	1.01	400,000	414,852	2022/3/18
日本高速道路保有・債務返済機構債券	財投機関債第86回	0.934	200,000	206,802	2022/3/18
日本高速道路保有・債務返済機構債券	財投機関債第89回	1.711	100,000	117,428	2032/6/18
日本高速道路保有・債務返済機構債券	財投機関債第102回	0.666	100,000	102,911	2023/3/20
日本高速道路保有・債務返済機構債券	財投機関債第103回	1.69	350,000	411,575	2033/3/18
日本高速道路保有・債務返済機構債券	財投機関債第105回	1.853	100,000	119,953	2033/3/18
日本高速道路保有・債務返済機構債券	財投機関債第127回	0.184	300,000	300,564	2019/6/20
日本高速道路保有・債務返済機構債券	財投機関債第130回	0.56	200,000	205,464	2024/6/20
日本高速道路保有・債務返済機構債券	財投機関債第134回	0.529	200,000	205,086	2024/6/20
日本高速道路保有・債務返済機構債券	財投機関債第136回	0.583	200,000	205,926	2024/9/20
日本高速道路保有・債務返済機構債券	財投機関債第145回	1.523	300,000	345,312	2044/12/20
日本高速道路保有・債務返済機構債券	財投機関債第149回	1.604	100,000	116,994	2045/3/17

銘柄	当 期 末			
	利 率	額 面 金 額	評 価 額	
特殊債券(除く金融債)	%	千円	千円	
日本高速道路保有・債務返済機構債券 財投機関債第173回	0.652	100,000	84,494	2056/3/17
日本高速道路保有・債務返済機構承継 財投機関債第28回	2.83	300,000	404,460	2033/12/20
日本高速道路保有・債務返済機構承継 財投機関債第33回	2.91	100,000	136,649	2034/6/20
公営企業債券 30年第4回財投機関債	2.95	100,000	136,932	2034/3/24
地方公営企業等金融機構債券(20年) 第1回	2.07	100,000	118,633	2028/12/20
地方公共団体金融機構債券 第1回	1.648	100,000	101,835	2019/6/28
地方公共団体金融機構債券 第2回	1.406	100,000	101,678	2019/7/26
地方公共団体金融機構債券 20年第4回	2.12	100,000	120,395	2029/12/28
地方公共団体金融機構債券 F16回	2.042	100,000	115,981	2027/1/7
地方公共団体金融機構債券 20年第6回	2.242	300,000	366,417	2030/3/28
地方公共団体金融機構債券 F24回	1.681	100,000	107,790	2023/3/17
地方公共団体金融機構債券 第13回	1.278	200,000	205,306	2020/6/26
地方公共団体金融機構債券 第16回	1.164	100,000	102,680	2020/9/28
地方公共団体金融機構債券 第27回	1.034	300,000	309,819	2021/8/27
地方公共団体金融機構債券 第28回	1.048	500,000	516,945	2021/9/28
地方公共団体金融機構債券 F104回	1.314	100,000	108,082	2025/3/7
地方公共団体金融機構債券 F106回	1.259	100,000	106,749	2024/3/19
地方公共団体金融機構債券 第37回	0.852	400,000	413,232	2022/6/28
地方公共団体金融機構債券 F132回	1.09	500,000	534,340	2025/7/30
地方公共団体金融機構債券 第41回	0.801	600,000	619,536	2022/10/28
地方公共団体金融機構債券 F142回	1.016	100,000	105,862	2024/11/28
地方公共団体金融機構債券 F144回	0.562	200,000	202,610	2020/10/28
地方公共団体金融機構債券 F145回	1.059	200,000	212,700	2025/3/19
地方公共団体金融機構債券 F147回	1.291	100,000	109,638	2027/3/19
地方公共団体金融機構債券 第42回	0.801	100,000	103,318	2022/11/28
地方公共団体金融機構債券 第44回	0.791	100,000	103,390	2023/1/27
地方公共団体金融機構債券 F160回	1.052	100,000	107,910	2028/5/26
地方公共団体金融機構債券 第51回	0.841	600,000	623,772	2023/8/28
地方公共団体金融機構債券 第52回	0.801	300,000	312,939	2023/9/15
地方公共団体金融機構債券(15年) 第2回	1.161	200,000	218,310	2028/12/28
地方公共団体金融機構債券(20年) 第38回	1.487	100,000	114,712	2034/7/28
地方公共団体金融機構債券 第64回	0.574	100,000	102,914	2024/9/27
地方公共団体金融機構債券(20年) 第39回	1.425	100,000	113,822	2034/9/28
地方公共団体金融機構債券 第74回	0.519	300,000	308,343	2025/7/28
地方公共団体金融機構債券 第77回	0.491	100,000	102,632	2025/10/28
地方公共団体金融機構債券 第79回	0.484	400,000	410,388	2025/12/26
公営企業債券(20年) 第2回財投機関債	1.45	100,000	106,346	2022/12/20
公営企業債券(20年) 第5回財投機関債	2.11	200,000	221,626	2023/9/20
公営企業債券(20年) 第25回財投機関債	2.5	100,000	122,372	2028/6/20
首都高速道路社債 第13回	0.223	100,000	100,256	2019/9/20
首都高速道路 第17回	0.03	200,000	199,816	2021/6/18
阪神高速道路 第13回	0.18	100,000	100,184	2019/9/20
阪神高速道路 第15回	0.01	200,000	199,934	2019/12/20
都市再生債券 財投機関債第55回	1.074	100,000	103,446	2021/9/17
都市再生債券 財投機関債第96回	0.599	200,000	206,128	2024/9/20
都市再生債券 財投機関債第97回	1.017	100,000	107,820	2029/9/20
都市再生債券 財投機関債第109回	0.918	100,000	106,703	2030/6/20
本州四国連絡橋債券 財投機関債第7回	2.26	100,000	115,051	2025/6/20

銘柄	当 期 末			
	利 率	額 面 金 額	評 価 額	償 還 年 月 日
特殊債券(除く金融債)	%	千円	千円	
東京交通債券 第342回	2.4	200,000	218,986	2022/6/21
東京交通債券 第347回	2.05	157,000	174,433	2024/3/8
関西国際空港社債 財投機関債第26回	1.156	300,000	307,854	2020/9/18
関西国際空港社債 財投機関債第32回	1.164	100,000	103,678	2021/9/17
福祉医療機構債券 第31回財投機関債	0.93	100,000	103,611	2022/6/20
住宅金融支援機構債券 財投機関債第3回	2.26	200,000	236,166	2027/3/19
住宅金融支援機構債券 財投機関債第18回	2.15	100,000	110,968	2023/9/20
住宅金融支援機構債券 財投機関債第41回	1.5	100,000	102,396	2019/12/20
住宅金融支援機構債券 財投機関債第42回	1.94	100,000	112,302	2025/3/19
住宅金融支援機構債券 財投機関債第59回	1.95	100,000	119,305	2030/10/22
住宅金融支援機構債券 財投機関債第73回	1.256	100,000	103,807	2021/6/18
住宅金融支援機構債券 財投機関債第75回	2.066	100,000	121,331	2031/6/13
住宅金融支援機構債券 財投機関債第77回	1.751	300,000	338,076	2026/6/19
住宅金融支援機構債券 財投機関債第78回	2.056	100,000	121,249	2031/7/11
住宅金融支援機構債券 財投機関債第79回	1.069	100,000	103,464	2021/9/17
住宅金融支援機構債券 財投機関債第86回	1.046	200,000	206,774	2021/9/17
住宅金融支援機構債券 財投機関債第90回	1.595	200,000	223,894	2026/12/18
住宅金融支援機構債券 財投機関債第120回	1.836	100,000	119,529	2032/11/12
住宅金融支援機構債券 財投機関債第128回	2.273	100,000	131,624	2042/9/19
住宅金融支援機構債券 財投機関債第177回	0.484	250,000	256,282	2025/12/19
住宅金融支援機構債券 財投機関債第223回	0.403	100,000	99,359	2032/11/19
成田国際空港 第13回一般担保付	0.802	200,000	206,540	2023/2/8
成田国際空港 第17回	0.489	200,000	204,346	2025/2/20
沖縄振興開発金融公庫債券 財投機関債第17回	1.208	100,000	103,626	2021/6/18
国際協力機構債券 第6回財投機関債	2.098	100,000	121,232	2030/12/13
東日本高速道路 第26回	0.305	100,000	100,311	2019/6/20
東日本高速道路 第27回	0.248	100,000	100,248	2019/6/20
東日本高速道路 第34回	0.225	100,000	100,556	2021/3/19
東日本高速道路 第36回	0.06	200,000	200,002	2021/6/18
中日本高速道路社債 第44回	0.536	100,000	100,669	2019/9/20
中日本高速道路社債 第61回	0.262	100,000	100,446	2020/6/2
中日本高速道路 第62回	0.225	200,000	200,848	2020/9/18
中日本高速道路 第63回	0.576	100,000	102,935	2025/11/13
中日本高速道路 第66回	0.03	1,200,000	1,198,560	2021/9/28
西日本高速道路 第20回	0.759	200,000	206,700	2023/9/20
西日本高速道路 第23回	0.602	100,000	102,737	2024/6/20
西日本高速道路 第30回	0.17	300,000	299,286	2026/5/22
鉄道建設・運輸施設整備支援機構債券 財投機関債第35回	1.165	200,000	205,326	2020/9/18
鉄道建設・運輸施設整備支援機構債券 財投機関債第62回	0.714	100,000	103,456	2023/12/20
鉄道建設・運輸施設整備支援機構債券 財投機関債第68回	0.586	200,000	205,904	2024/8/5
鉄道建設・運輸施設整備支援機構債券 財投機関債第69回	1.441	100,000	114,037	2034/8/4
貸付債権担保第6回住宅金融公庫債券	1.94	11,641	11,880	2037/6/10
貸付債権担保第12回住宅金融公庫債券	1.69	39,225	40,299	2038/9/10
貸付債権担保第19回住宅金融公庫債券	1.8	72,250	74,741	2039/6/10
貸付債権担保第10回住宅金融公庫債券	1.43	72,954	74,288	2038/2/10
貸付債権担保第5回S種住宅金融公庫債券	1.76	44,865	46,574	2036/11/10
貸付債権担保第42回住宅金融公庫債券	2.34	50,418	53,371	2041/5/10
貸付債権担保第7回S種住宅金融公庫債券	2.25	15,721	16,611	2037/5/10

銘	柄	当 期		末	
		利 率	額 面 金 額	評 価 額	償 還 年 月 日
特殊債券(除く金融債)		%	千円	千円	
貸付債権担保第39回住宅金融公庫債券		1.84	34,128	35,604	2041/2/10
貸付債権担保第40回住宅金融公庫債券		1.93	39,266	41,480	2041/3/10
貸付債権担保第15回住宅金融公庫債券		1.69	43,704	45,128	2039/2/10
貸付債権担保第32回住宅金融公庫債券		1.69	73,304	76,153	2040/7/10
貸付債権担保第20回住宅金融公庫債券		2.12	75,670	79,270	2039/7/10
貸付債権担保第44回住宅金融公庫債券		2.3	67,260	71,381	2041/7/10
貸付債権担保第8回住宅金融支援機構債券		1.99	113,964	120,078	2042/12/10
貸付債権担保第7回住宅金融支援機構債券		2.14	18,630	19,685	2042/11/10
貸付債権担保第25回住宅金融支援機構債券		2.28	28,665	31,161	2044/6/10
貸付債権担保第28回住宅金融支援機構債券		1.98	96,597	103,754	2044/9/10
貸付債権担保S種第16回住宅金融支援機構債券		1.64	22,726	23,487	2032/11/10
貸付債権担保第42回住宅金融支援機構債券		1.43	101,046	106,293	2045/11/10
貸付債権担保S種第17回住宅金融支援機構債券		1.71	46,094	47,728	2032/11/10
貸付債権担保第45回住宅金融支援機構債券		1.79	124,218	132,230	2046/2/10
貸付債権担保第52回住宅金融支援機構債券		1.51	89,734	94,681	2046/9/10
貸付債権担保第24回住宅金融支援機構債券		2.34	52,888	57,370	2044/5/10
貸付債権担保第48回住宅金融支援機構債券		1.89	116,718	124,665	2046/5/10
貸付債権担保第40回住宅金融支援機構債券		1.36	128,982	134,870	2045/9/10
貸付債権担保第62回住宅金融支援機構債券		1.21	168,861	176,534	2047/7/10
貸付債権担保第60回住宅金融支援機構債券		1.34	163,953	172,204	2047/5/10
貸付債権担保第61回住宅金融支援機構債券		1.26	105,602	110,567	2047/6/10
貸付債権担保第51回住宅金融支援機構債券		1.64	41,958	44,453	2046/8/10
貸付債権担保第43回住宅金融支援機構債券		1.6	98,438	104,303	2045/12/10
貸付債権担保第79回住宅金融支援機構債券		1.07	54,942	57,161	2048/12/10
貸付債権担保第81回住宅金融支援機構債券		1.07	117,530	122,356	2049/2/10
貸付債権担保第72回住宅金融支援機構債券		1.08	54,792	56,952	2048/5/10
貸付債権担保第22回住宅金融公庫債券		1.87	30,482	31,721	2039/9/10
貸付債権担保第70回住宅金融支援機構債券		1.25	161,745	169,431	2048/3/10
貸付債権担保第33回住宅金融支援機構債券		1.88	35,235	37,664	2045/2/10
貸付債権担保第34回住宅金融支援機構債券		1.86	37,169	39,720	2045/3/10
貸付債権担保第35回住宅金融支援機構債券		1.87	37,347	39,732	2045/4/10
貸付債権担保第46回住宅金融支援機構債券		1.85	41,408	44,179	2046/3/10
貸付債権担保第55回住宅金融支援機構債券		1.41	107,162	112,923	2046/12/10
貸付債権担保第56回住宅金融支援機構債券		1.42	153,858	162,123	2047/1/10
貸付債権担保第57回住宅金融支援機構債券		1.44	51,011	53,793	2047/2/10
貸付債権担保第76回住宅金融支援機構債券		1.21	104,538	109,378	2048/9/10
貸付債権担保S種第3回住宅金融公庫債券		1.82	14,543	15,120	2036/5/10
貸付債権担保S種第14回住宅金融支援機構債券		1.7	100,940	103,808	2032/5/10
貸付債権担保S種第15回住宅金融支援機構債券		1.65	41,218	42,344	2032/5/10
貸付債権担保第7回住宅金融公庫債券		1.82	41,940	42,472	2037/8/10
貸付債権担保第23回住宅金融支援機構債券		2.25	103,132	111,532	2044/4/10
貸付債権担保第32回住宅金融支援機構債券		1.82	101,676	108,446	2045/1/10
貸付債権担保第39回住宅金融支援機構債券		1.52	204,860	215,234	2045/8/10
貸付債権担保第58回住宅金融支援機構債券		1.4	107,962	113,713	2047/3/10
貸付債権担保第64回住宅金融支援機構債券		1.16	174,789	182,322	2047/9/10
貸付債権担保第71回住宅金融支援機構債券		1.07	156,417	162,448	2048/4/10
貸付債権担保第73回住宅金融支援機構債券		1.3	120,588	126,983	2048/6/10
貸付債権担保第75回住宅金融支援機構債券		1.26	104,904	110,042	2048/8/10

銘	柄	当 期 末			
		利 率	額 面 金 額	評 価 額	償 還 年 月 日
特殊債券(除く金融債)		%	千円	千円	
貸付債権担保第83回住宅金融支援機構債券		1.04	246,044	255,839	2049/4/10
貸付債権担保第84回住宅金融支援機構債券		1.01	434,497	451,177	2049/5/10
貸付債権担保第88回住宅金融支援機構債券		0.93	64,494	66,713	2049/9/10
貸付債権担保第89回住宅金融支援機構債券		0.95	67,506	69,916	2049/10/10
貸付債権担保第90回住宅金融支援機構債券		0.87	67,854	69,975	2049/11/10
貸付債権担保第92回住宅金融支援機構債券		0.74	140,002	143,342	2050/1/10
貸付債権担保第93回住宅金融支援機構債券		0.6	146,784	149,037	2050/2/10
貸付債権担保第94回住宅金融支援機構債券		0.8	77,867	80,002	2050/3/10
貸付債権担保第96回住宅金融支援機構債券		0.74	81,807	83,768	2050/5/10
貸付債権担保第97回住宅金融支援機構債券		0.83	242,190	249,344	2050/6/10
貸付債権担保第98回住宅金融支援機構債券		0.9	246,705	255,090	2050/7/10
貸付債権担保第99回住宅金融支援機構債券		0.88	165,564	170,982	2050/8/10
貸付債権担保第100回住宅金融支援機構債券		0.84	81,846	84,369	2050/9/10
貸付債権担保第101回住宅金融支援機構債券		0.89	82,301	85,100	2050/10/10
貸付債権担保第115回住宅金融支援機構債券		0.41	282,213	283,265	2051/12/10
貸付債権担保第116回住宅金融支援機構債券		0.48	189,432	191,061	2052/1/10
貸付債権担保第117回住宅金融支援機構債券		0.46	190,090	191,392	2052/2/10
貸付債権担保第118回住宅金融支援機構債券		0.47	95,456	96,258	2052/3/10
貸付債権担保第119回住宅金融支援機構債券		0.46	190,972	192,410	2052/4/10
貸付債権担保第120回住宅金融支援機構債券		0.4	96,059	96,321	2052/5/10
貸付債権担保第121回住宅金融支援機構債券		0.43	96,549	97,040	2052/6/10
貸付債権担保第123回住宅金融支援機構債券		0.46	97,159	97,842	2052/8/10
貸付債権担保第125回住宅金融支援機構債券		0.42	390,848	392,301	2052/10/10
貸付債権担保第126回住宅金融支援機構債券		0.43	294,294	295,656	2052/11/10
貸付債権担保第128回住宅金融支援機構債券		0.42	197,314	198,049	2053/1/10
貸付債権担保第129回住宅金融支援機構債券		0.46	198,040	199,337	2053/2/10
フランス預金供託公庫 第4回円貨債券(2014)		0.725	100,000	103,587	2024/7/30
小	計		48,870,555	51,738,671	
金融債券					
商工債券 利付第806回い号		0.1	300,000	298,995	2022/7/27
農林債券 利付第773回い号		0.24	300,000	300,897	2019/10/25
農林債券 利付第777回い号		0.25	300,000	301,158	2020/2/27
農林債券 利付第781回い号		0.28	100,000	100,466	2020/6/26
しんきん中金債券 利付第302回		0.2	100,000	100,282	2020/1/27
しんきん中金債券 利付第308回		0.25	100,000	100,414	2020/7/27
しんきん中金債券 利付第316回		0.07	100,000	100,027	2021/3/26
しんきん中金債券 利付第317回		0.06	800,000	799,952	2021/4/27
しんきん中金債券 利付第335回		0.1	200,000	199,910	2022/10/27
商工債券 利付(3年)第202回		0.01	1,100,000	1,098,636	2019/11/27
商工債券 利付(3年)第203回		0.02	1,100,000	1,098,647	2019/12/27
小	計		4,500,000	4,499,384	
普通社債券(含む投資法人債券)					
東京電力 第547回		1.948	100,000	103,742	2020/7/24
東京電力 第548回		2.347	100,000	116,063	2028/9/29
東京電力 第559回		1.377	100,000	101,763	2019/10/29
東京電力 第560回		2.114	100,000	114,418	2029/12/10
東京電力 第565回		1.313	300,000	306,858	2020/6/24
中部電力 第482回		2.17	200,000	204,842	2019/6/25

銘柄	利 率	当 期 末		
		額 面 金 額	評 価 額	
普通社債券(含む投資法人債券)	%	千円	千円	償 還 年 月 日
中部電力 第500回	0.875	200,000	207,496	2024/5/24
中部電力 第524回	0.39	100,000	100,174	2027/5/25
関西電力 第482回	1.189	100,000	102,481	2020/7/24
関西電力 第484回	0.976	100,000	102,237	2020/10/23
関西電力 第496回	0.908	100,000	103,877	2025/2/25
関西電力 第497回	1.002	200,000	209,266	2025/6/20
関西電力 第498回	0.416	200,000	201,652	2020/9/18
中国電力 第330回	2.1	100,000	105,791	2021/3/25
中国電力 第377回	1.121	200,000	209,482	2023/8/25
中国電力 第378回	1.004	100,000	104,173	2023/10/25
北陸電力 第301回	1.158	100,000	104,646	2023/3/24
北陸電力 第304回	0.989	100,000	104,149	2023/10/25
北陸電力 第307回	1.055	100,000	105,779	2026/6/25
北陸電力 第308回	0.769	100,000	103,231	2024/9/25
東北電力 第473回	0.597	100,000	101,428	2021/4/23
東北電力 第475回	0.809	100,000	103,256	2024/9/25
東北電力 第481回	0.803	200,000	206,952	2025/7/25
四国電力 第281回	1.111	200,000	209,526	2023/9/25
九州電力 第400回	1.777	100,000	103,353	2020/4/24
九州電力 第409回	1.483	100,000	101,863	2019/8/23
九州電力 第424回	1.233	300,000	315,774	2023/11/24
九州電力 第451回	0.45	100,000	100,348	2027/5/25
北海道電力 第316回	1.164	207,000	211,667	2020/6/25
北海道電力 第323回	1.337	100,000	109,135	2030/3/25
北海道電力 第338回	0.84	100,000	100,645	2036/11/25
東京電力パワーグリッド 第1回	0.38	100,000	100,357	2020/3/9
東京電力パワーグリッド 第2回	0.58	100,000	100,904	2022/3/9
新日本製鐵 第67回社債間限定同順位特約付	1.293	100,000	103,282	2021/3/19
大和ハウス工業 第5回特定社債間限定同順位特約付	0.443	100,000	100,921	2021/6/18
森永乳業 第13回社債間限定同順位特約付	0.884	100,000	103,677	2024/5/8
明治ホールディングス 第8回社債間限定同順位特約付	0.12	100,000	100,042	2023/1/30
アサヒグループホールディングス 第7回特定社債間限定同順位特約付	0.237	100,000	100,312	2020/5/28
アサヒグループホールディングス 第8回特定社債間限定同順位特約付	0.348	100,000	100,792	2022/5/27
麒麟ホールディングス 第10回社債間限定同順位特約付	0.603	200,000	204,780	2025/2/28
味の素 第24回特定社債間限定同順位特約付	0.19	200,000	200,114	2024/3/8
トヨタ紡織 第2回社債間限定同順位特約付	0.714	100,000	102,777	2023/9/20
野村不動産ホールディングス 第5回社債間限定同順位特約付	0.924	100,000	103,411	2025/5/30
森ヒルズリート投資法人 第17回特定投資法人債間限定同順位特約付	0.34	200,000	197,354	2026/8/28
森ビル 第13回社債間限定同順位特約付	0.466	100,000	100,487	2020/5/19
東急不動産ホールディングス 第2回社債間限定同順位特約付	0.856	100,000	102,948	2024/7/29
王子ホールディングス 第34回社債間限定同順位特約付	0.425	100,000	100,412	2028/1/26
レンゴー 第18回特定社債間限定同順位特約付	0.451	100,000	100,976	2021/9/3
住友化学 第43回社債間限定同順位特約付	1.58	100,000	102,757	2020/4/23
住友化学 第56回社債間限定同順位特約付	0.38	100,000	99,946	2027/9/13
クレハ 第5回社債間限定同順位特約付	0.302	100,000	100,305	2020/3/6
エア・ウォーター 第2回社債間限定同順位特約付	0.271	100,000	100,177	2020/9/3
三菱ケミカルホールディングス 第14回社債間限定同順位特約付	0.482	200,000	202,144	2021/6/17
宇部興産 第10回社債間限定同順位特約付	0.334	100,000	100,223	2019/6/4

銘柄	当期			期末	
	利 率	額 面 金 額	評 価 額	償 還 年 月 日	
普通社債券(含む投資法人債券)	%	千円	千円		
花王 第4回特定社債間限定同順位特約付	0.624	100,000	101,009	2020/6/19	
武田薬品工業 第15回社債間限定同順位特約付	0.704	100,000	101,286	2020/7/17	
ツムラ 第1回社債間限定同順位特約付	0.23	100,000	99,756	2024/5/31	
第一三共 第4回社債間限定同順位特約付	0.846	100,000	103,579	2023/9/15	
JXホールディングス 第9回社債間限定同順位特約付	0.82	100,000	103,001	2024/6/4	
横浜ゴム 第10回社債間限定同順位特約付	0.355	100,000	100,689	2021/10/29	
ブリヂストン 第8回社債間限定同順位特約付	0.249	200,000	200,508	2019/9/26	
住友ゴム工業 第24回社債間限定同順位特約付	0.755	100,000	103,041	2024/6/25	
住友大阪セメント 第14回社債間限定同順位特約付	0.332	100,000	100,321	2020/3/3	
神戸製鋼所 第62回社債間限定同順位特約付	0.579	100,000	99,153	2022/5/20	
ジェイ エフ イー ホールディングス 第22回(JFE保証)	0.703	100,000	102,477	2024/9/19	
住友電気工業 第26回社債間限定同順位特約付	0.3	200,000	200,154	2027/3/1	
豊田自動織機 第25回社債間限定同順位特約付	0.234	100,000	100,237	2019/9/20	
小松製作所 第10回社債間限定同順位特約付	0.275	100,000	100,239	2019/6/20	
日立製作所 第17回社債間限定同順位特約付	1.371	200,000	218,736	2028/12/13	
三菱電機 第45回社債間限定同順位特約付	0.428	100,000	100,802	2021/6/4	
日本電産 第3回社債間限定同順位特約付	0.956	100,000	103,289	2022/9/20	
日本電気 第48回社債間限定同順位特約付	0.658	100,000	101,646	2022/7/15	
富士通 第34回社債間限定同順位特約付	0.644	100,000	101,190	2020/10/16	
パナソニック 第12回社債間限定同順位特約付	0.387	200,000	201,048	2020/3/19	
パナソニック 第16回社債間限定同順位特約付	0.3	100,000	100,365	2023/9/20	
パナソニック 第17回社債間限定同順位特約付	0.47	200,000	201,606	2026/9/18	
ソニー 第26回	2.068	100,000	102,164	2019/6/20	
ソニー 第32回	0.28	200,000	200,848	2023/9/20	
東海理化電機製作所 第1回社債間限定同順位特約付	0.34	100,000	99,991	2027/6/7	
三菱重工 第26回社債間限定同順位特約付	0.877	100,000	103,536	2023/9/4	
明治安田生命2014基金特定目的会社 第1回特定社債	0.51	300,000	301,098	2019/8/7	
J A三井リース 第7回社債間限定同順位特約付	0.2	100,000	99,802	2022/9/15	
J A三井リース 第8回社債間限定同順位特約付	0.31	100,000	99,714	2024/9/13	
三井住友トラスト・パナソニックファイナンス 第2回社債間限定	0.25	100,000	100,106	2022/10/31	
トヨタ自動車 第14回社債間限定同等特約付	0.963	100,000	104,023	2023/3/20	
アイシン精機 第15回社債間限定同順位特約付	0.562	100,000	102,319	2025/2/26	
ドンキホーテホールディングス 第12回社債間限定同順位特約付	0.39	100,000	99,822	2024/3/21	
ニコン 第20回特定社債間限定同順位特約付	0.652	100,000	101,682	2022/3/14	
大日本印刷 第3回社債間限定同順位特約付	1.358	100,000	103,019	2020/12/18	
伊藤忠商事 第59回社債間限定同順位特約付	1.378	200,000	206,932	2021/6/4	
丸紅 第101回社債間限定同順位特約付	0.436	100,000	100,574	2021/7/23	
豊田通商 第18回社債間限定同順位特約付	1.014	100,000	104,775	2025/12/5	
豊田通商 第19回社債間限定同順位特約付	0.954	200,000	208,830	2026/7/10	
三井物産 第71回社債間限定同順位特約付	1.187	100,000	107,555	2029/7/13	
住友商事 第45回社債間限定同順位特約付	1.117	100,000	103,363	2022/4/20	
住友商事 第49回社債間限定同順位特約付	1.286	100,000	107,009	2029/1/29	
三菱商事 第74回担保提供制限等財務上特約無	1.657	100,000	101,890	2019/7/29	
高島屋 第11回社債間限定同順位特約付	0.451	200,000	201,186	2021/7/30	
丸井グループ 第25回社債間限定同順位特約付	0.344	100,000	100,190	2019/6/4	
丸井グループ 第28回社債間限定同順位特約付	0.543	200,000	201,822	2022/6/3	
クレディセゾン 第50回社債間限定同順位特約付	0.904	100,000	102,806	2024/4/24	
クレディセゾン 第51回社債間限定同順位特約付	0.884	100,000	102,726	2024/6/18	

銘柄	当 期		末		償還年月日
	利 率	額 面 金 額	評 価 額	償 還 年 月 日	
普通社債券(含む投資法人債券)	%	千円	千円		
あおぞら銀行 第9回社債間限定同順位特約付	0.11	300,000	300,003	2019/12/9	
あおぞら銀行 第10回社債間限定同順位特約付	0.1	100,000	99,946	2020/3/17	
三菱UFJフィナンシャル・グループ 第1回劣後特約付	0.94	100,000	102,702	2024/6/26	
りそなホールディングス 第11回社債間限定同順位特約付	0.05	100,000	99,647	2021/7/27	
三井住友トラスト・ホールディングス 第2回劣後特約付	0.915	200,000	205,584	2025/6/5	
みずほコーポレート銀行 第8回特定社債間限定同順位特約付	2.54	100,000	120,290	2027/7/27	
みずほコーポレート銀行 第7回劣後特約付	2.5	100,000	102,533	2019/6/3	
三菱東京UFJ銀行 第9回特定社債間限定同順位特約付	2.69	100,000	104,735	2020/2/27	
東京三菱銀行 第57回特定社債間限定同順位特約付	2.22	100,000	109,376	2022/10/27	
三菱東京UFJ銀行 第119回特定社債間限定同順位特約付	1.035	100,000	102,359	2020/10/15	
三菱東京UFJ銀行 第159回特定社債間限定同順位特約付	0.356	200,000	201,666	2021/7/23	
三井住友フィナンシャルグループ 第1回劣後特約付	0.849	300,000	306,606	2024/9/12	
三井住友フィナンシャルグループ 第3回劣後特約付	0.884	100,000	102,574	2025/5/29	
三井住友フィナンシャルグループ 第4回劣後特約付	1.328	100,000	106,672	2030/5/29	
りそな銀行 第4回社債間限定同順位特約付	2.766	100,000	102,905	2019/6/20	
りそな銀行 第6回劣後特約付	2.084	300,000	310,485	2020/3/4	
三菱UFJ信託銀行 第9回劣後特約付	1.68	100,000	104,304	2021/4/28	
三井住友信託銀行 第1回劣後特約付	1.389	300,000	315,009	2022/9/20	
セブン銀行 第10回社債間限定同順位特約付	0.803	100,000	103,295	2023/3/20	
セブン銀行 第11回社債間限定同順位特約付	0.536	100,000	101,987	2024/12/20	
みずほフィナンシャルグループ 第1回劣後特約付	0.95	200,000	205,570	2024/7/16	
三井住友銀行 第24回劣後特約付	1.6	100,000	104,194	2021/6/1	
みずほ銀行 第38回特定社債間限定同順位特約付	0.24	1,000,000	1,002,950	2019/10/30	
NTTファイナンス 第46回社債間限定同順位特約付	0.25	100,000	100,116	2019/6/20	
ホンダファイナンス 第30回社債間限定同順位特約付	0.26	100,000	100,105	2019/6/20	
トヨタファイナンス 第81回社債間限定同順位特約付	0.265	100,000	99,861	2027/10/22	
リコーリース 第28回社債間限定同順位特約付	0.345	100,000	99,548	2027/7/20	
ジャックス 第12回社債間限定同順位特約付	0.545	100,000	100,685	2021/12/3	
オリエントコーポレーション 第2回社債間限定同順位特約付	0.45	200,000	200,340	2020/1/22	
日立キャピタル 第52回社債間限定同順位特約付	0.508	100,000	100,686	2021/6/18	
日立キャピタル 第56回社債間限定同順位特約付	0.197	100,000	99,955	2019/12/20	
日立キャピタル 第57回社債間限定同順位特約付	0.616	100,000	101,845	2024/12/20	
オリックス 第164回社債間限定同順位特約付	1.146	100,000	101,243	2019/8/7	
三井住友ファイナンス&リース 第13回社債間限定同順位特約付	0.257	100,000	100,108	2020/5/28	
三菱UFJリース 第52回社債間限定同順位特約付	0.375	100,000	100,169	2027/7/13	
三菱UFJリース 第55回社債間限定同順位特約付	0.08	100,000	99,880	2021/1/18	
三菱UFJリース 第30回社債間限定同順位特約付	0.426	100,000	100,822	2021/8/27	
大和証券グループ本社 第17回社債間限定同順位特約付	0.398	100,000	100,303	2019/8/28	
大和証券グループ本社 第22回社債間限定同順位特約付	0.397	100,000	100,433	2020/8/12	
大和証券グループ本社 第23回社債間限定同順位特約付	0.909	100,000	103,219	2025/8/12	
野村ホールディングス 第21回	1.86	100,000	103,207	2020/3/17	
野村ホールディングス 第46回	0.346	100,000	100,392	2019/12/25	
三菱地所 第56回担保提供制限等財務上特約無	2.42	100,000	109,073	2022/6/20	
三菱地所 第98回担保提供制限等財務上特約無	1.165	100,000	102,082	2020/6/19	
三菱地所 第110回担保提供制限等財務上特約無	0.571	100,000	100,538	2019/9/13	
三菱地所 第111回担保提供制限等財務上特約無	0.929	100,000	103,116	2022/9/14	
三菱地所 第120回担保提供制限等財務上特約無	0.24	100,000	99,503	2027/6/18	
東京建物 第17回社債間限定同順位特約付	1.3	100,000	101,893	2020/3/18	

銘柄	当 期 末		
	利 率	額 面 金 額	評 価 額
	%	千円	千円
普通社債券(含む投資法人債券)			
東京建物 第25回社債間限定同順位特約付	0.52	100,000	100,161
住友不動産 第95回社債間限定同順位特約付	0.987	100,000	103,476
住友不動産 第97回社債間限定同順位特約付	0.904	200,000	206,218
住友不動産 第100回社債間限定同順位特約付	0.809	100,000	102,647
エヌ・ティ・ティ都市開発 第10回社債間限定同順位特約付	1.03	100,000	102,058
日本ビルファンド投資法人 第13回特定投資法人債間限定同順位	1.168	100,000	103,854
積水ハウス・S I レジデンシャル投資法人 第5回特定投資法人債	0.871	100,000	101,702
東武鉄道 第102回社債間限定同順位特約付	1.36	200,000	215,444
相鉄ホールディングス 第32回相模鉄道株式会社保証付	0.58	200,000	203,810
東京急行電鉄 第75回社債間限定同順位特約付	0.982	100,000	103,283
東京急行電鉄 第82回社債間限定同順位特約付	1.307	100,000	110,211
小田急電鉄 第68回社債間限定同順位特約付	1.098	200,000	215,208
小田急電鉄 第74回社債間限定同順位特約付	0.756	100,000	101,095
東日本旅客鉄道 第15回	2.65	100,000	105,995
東日本旅客鉄道 第19回社債間限定同順位特約付	2.36	200,000	217,304
東日本旅客鉄道 第39回社債間限定同順位特約付	2.05	100,000	113,370
東日本旅客鉄道 第71回社債間限定同順位特約付	1.905	100,000	118,527
東日本旅客鉄道 第107回社債間限定同順位特約付	1.415	100,000	112,053
西日本旅客鉄道 第15回社債間限定同順位特約付	2.26	100,000	119,093
西日本旅客鉄道 第31回社債間限定同順位特約付	1.408	100,000	103,825
東海旅客鉄道 第16回社債間限定同順位特約付	1.875	100,000	102,537
東海旅客鉄道 第51回社債間限定同順位特約付	2.212	200,000	243,408
東海旅客鉄道 第70回社債間限定同順位特約付	1.309	100,000	112,141
東海旅客鉄道 第74回社債間限定同順位特約付	1.685	100,000	118,108
東京地下鉄 第22回	0.215	100,000	99,821
東京地下鉄 第23回	0.661	100,000	100,786
東京地下鉄 第24回	1.035	100,000	101,926
西武ホールディングス 第1回社債間限定同順位特約付	0.758	200,000	203,236
名古屋鉄道 第50回社債間限定同順位特約付	0.857	100,000	104,493
日本通運 第11回社債間限定同順位特約付	0.2	100,000	99,551
日本通運 第12回社債間限定同順位特約付	0.7	100,000	100,145
横浜高速鉄道 第2回社債間限定同順位特約付	0.455	100,000	100,374
ANAホールディングス 第32回社債間限定同順位特約付	0.99	100,000	101,700
三菱倉庫 第14回	0.442	100,000	100,811
日本電信電話 第60回	1.31	100,000	103,040
KDDI 第20回社債間限定同順位特約付	0.803	100,000	102,658
電源開発 第31回社債間限定同順位特約付	1.155	100,000	102,544
電源開発 第37回社債間限定同順位特約付	1.035	100,000	102,894
電源開発 第39回社債間限定同順位特約付	0.929	100,000	103,776
電源開発 第40回社債間限定同順位特約付	0.889	100,000	103,685
電源開発 第41回社債間限定同順位特約付	0.782	100,000	103,028
東京瓦斯 第38回社債間限定同順位特約付	1.984	100,000	125,166
東邦瓦斯 第31回社債間限定同順位特約付	2.06	100,000	107,505
北海道瓦斯 第17回社債間限定同順位特約付	0.25	100,000	100,052
ファーストリテイリング 第3回特定社債間限定同順位特約付	0.491	100,000	101,161
フランス相互信用連合銀行(BFCM) 第14回円貨社債	0.563	200,000	202,684
ビー・ピー・シー・イー・エス・エー 第7回円貨社債	0.55	100,000	100,542
ビー・ピー・シー・イー・エス・エー 第11回円貨社債	0.437	100,000	100,782

銘柄	当期末			
	利率	額面金額	評価額	償還年月日
普通社債券(含む投資法人債券)	%	千円	千円	
ビー・ピー・シー・イー・エス・エー 第14回円貨社債	0.45	100,000	100,351	2026/6/17
ビー・ピー・シー・イー・エス・エー 第1回非上位円貨社債	0.64	100,000	101,153	2022/1/27
クレディ・アグリコル・エス・エー 第6回円貨社債(2014)	0.865	100,000	103,567	2024/11/28
ザ・ホンコン・アンド・シャンハイ・バンキング 第2回円貨社債	0.345	200,000	200,586	2019/6/27
マラヤン・バンキング・ベルハッド 第2回円貨社債(2015)	0.509	200,000	200,160	2020/4/30
スタンダード・チャータード 第2回円貨社債(2015)	0.453	100,000	100,407	2020/6/5
スタンダード・チャータード 第3回円貨社債(2015)	1.043	100,000	102,566	2025/6/5
エイチエスピーシー・ホールディングス・ピーエルシー 第2回円	0.842	100,000	102,979	2023/9/26
エイチエスピーシー・ホールディングス・ピーエルシー 第3回円	1.207	100,000	105,578	2026/9/25
ロイズ・バンキング・グループ・ピーエルシー 第1回円貨社債	0.615	100,000	101,218	2021/12/15
ルノー 第19回円貨社債(2017)	0.36	100,000	100,373	2020/7/6
パークレイズ・バンク・ピーエルシー 第7回円貨社債	0.478	100,000	100,360	2019/6/24
ビー・エヌ・ピー・パリバ 第1回円貨社債(2017)	0.967	100,000	103,108	2024/3/1
ナショナル・オーストラリア銀行 第11回円貨社債(2015)	0.284	200,000	200,322	2020/1/16
オーストラリア・ニュージーランド銀行 第10回円貨社債	0.293	200,000	200,094	2024/1/23
ソシエテ・ジェネラル 第6回円貨社債(2014)	0.552	200,000	201,042	2019/6/13
ソシエテ・ジェネラル 第1回非上位円貨社債(2017)	0.448	100,000	100,373	2022/5/26
小計		27,707,000	28,493,718	
合計		610,083,795	661,951,603	

* 額面・評価額の単位未満は切り捨て。

国内債券NOMURA-BPI総合 マザーファンド

運用報告書

第16期（決算日2018年4月2日）

作成対象期間（2017年4月1日～2018年4月2日）

受益者のみなさまへ

平素は格別のご愛顧を賜り、厚く御礼申し上げます。
当作成対象期間の運用状況等についてご報告申し上げます。
今後とも一層のお引立てを賜りますよう、お願い申し上げます。

●当ファンドの仕組みは次の通りです。

運用方針	わが国の公社債を主要投資対象とし、NOMURA-BPI総合（NOMURA-ボンド・パフォーマンス・インデックス総合）の動きに連動する投資成果を目指して運用を行います。
主な投資対象	わが国の公社債を主要投資対象とします。
主な投資制限	株式への投資は行いません。

野村アセットマネジメント

東京都中央区日本橋 1-12-1

<http://www.nomura-am.co.jp/>

○最近5期の運用実績

決算期	基準価額		ベンチマーク		債組入比率	債券先物比率	純資産額
	期騰落	期中率	NOMURA-BPI総合	期騰落率			
	円	%		%	%	%	百万円
12期(2014年3月31日)	12,109	0.7	352.801	0.7	99.0	—	290,791
13期(2015年3月31日)	12,467	3.0	363.279	3.0	99.6	—	510,034
14期(2016年3月31日)	13,141	5.4	382.913	5.4	99.5	—	656,174
15期(2017年3月31日)	12,991	△1.1	378.492	△1.2	99.5	—	687,986
16期(2018年4月2日)	13,114	0.9	381.893	0.9	99.6	—	672,515

*債券先物比率は買い建て比率－売り建て比率。

NOMURA-BPI総合は、野村證券株式会社が作成している指数で、当該指数に関する一切の知的財産権とその他一切の権利は野村證券株式会社に帰属しております。また、野村證券株式会社は、当該インデックスの正確性、完全性、信頼性、有用性を保証するものではなく、ファンドの運用成果等に関して一切責任を負うものではありません。

○当期中の基準価額と市況等の推移

年月日	基準価額		ベンチマーク		債組入比率	債券先物比率
	騰落	率	NOMURA-BPI総合	騰落率		
(期首)	円	%		%	%	%
2017年3月31日	12,991	—	378.492	—	99.5	—
4月末	13,056	0.5	380.333	0.5	99.4	—
5月末	13,031	0.3	379.549	0.3	99.1	—
6月末	12,995	0.0	378.570	0.0	99.4	—
7月末	12,997	0.0	378.545	0.0	99.5	—
8月末	13,067	0.6	380.579	0.6	99.1	—
9月末	13,020	0.2	379.266	0.2	99.6	—
10月末	13,021	0.2	379.268	0.2	99.5	—
11月末	13,055	0.5	380.257	0.5	99.1	—
12月末	13,063	0.6	380.513	0.5	98.8	—
2018年1月末	13,042	0.4	379.850	0.4	99.1	—
2月末	13,092	0.8	381.295	0.7	99.0	—
3月末	13,113	0.9	381.911	0.9	99.6	—
(期末)						
2018年4月2日	13,114	0.9	381.893	0.9	99.6	—

*騰落率は期首比です。

*債券先物比率は買い建て比率－売り建て比率。

◎運用経過

○期中の基準価額等の推移



(注) ベンチマークは、NOMURA-BPI総合です。作成期首の値が基準価額と同一となるように計算しております。

○基準価額の主な変動要因

基準価額は、期首12,991円から期末13,114円に123円の値上がりとなりました。

当運用期間では、国内債券利回りはほぼ変化しませんでした。利金収入等で基準価額は上昇しました。

○投資環境

海外中央銀行の金融緩和姿勢の後退懸念から、国内債券利回りは上昇（価格は下落）する局面もありました。しかしながら2018年2月以降は黒田日銀総裁の続投により、金利上昇抑制などの緩和的な市場環境が継続するとの期待感が広がったことや、米国が鉄鋼輸入に関して高い関税をかけることなどを発端として、保護主義的な通商政策が世界的な景気減速や貿易摩擦の拡大につながるなどの懸念が高まったことから、国内債券利回りは低下（価格は上昇）しました。

当運用期間では国内債券利回りはほぼ変わらずとなりました。

○当ファンドのポートフォリオ

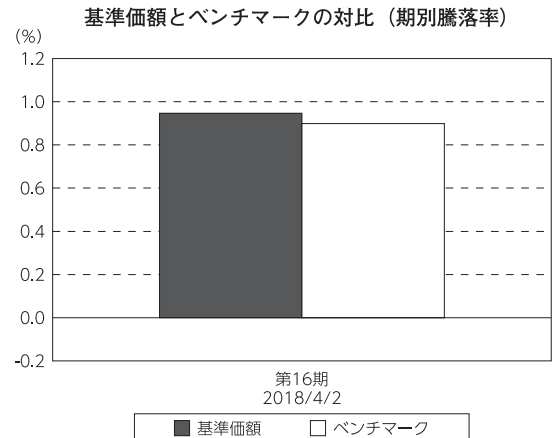
NOMURA-BPI総合の動きに連動する投資成果を目指して運用を行い、満期構成、種別構成、デュレーション(金利感応度)、流動性などを考慮して選択した債券銘柄に分散投資しました。指数構成銘柄に変更がある毎月末において、ファンドの特性値(デュレーションなど)を指数に合わせるようにポートフォリオのリバランス(投資比率の再調整)を行いました。債券組入比率は期を通じて高位に維持しました。

○当ファンドのベンチマークとの差異

今期の基準価額の騰落率は+0.9%となり、ベンチマークの+0.9%と同程度となりました。

(その他要因)

ベンチマークとファンドで評価時価に違いがあること。



(注) ベンチマークは、NOMURA-BPI総合です。

◎今後の運用方針

当ファンドでは引き続き、債券組入比率を高位に保ち、指数構成銘柄に変更がある毎月末において、ファンドの特性値(デュレーションなど)を指数に合わせることで、NOMURA-BPI総合との連動をできる限り高めるように運用を行ってまいります。

○1万口当たりの費用明細

(2017年4月1日～2018年4月2日)

該当事項はございません。

○売買及び取引の状況

(2017年4月1日～2018年4月2日)

公社債

		買付額	売付額
		千円	千円
国内	国債証券	85,514,779	90,712,215
	地方債証券	4,889,754	14,242,125
	特殊債券	8,821,224	8,927,892
	社債券（投資法人債券を含む）	4,340,364	(1,092,681)
			3,431,971
			(109,156)

*金額は受け渡し代金。(経過利子分は含まれておりません。)

*単位未満は切り捨て。

*（ ）内は償還等による増減分で、上段の数字には含まれておりません。

*社債券（投資法人債券を含む）には新株予約権付社債（転換社債）は含まれておりません。

○利害関係人との取引状況等

(2017年4月1日～2018年4月2日)

利害関係人との取引状況

区分	買付額等 A			売付額等 C		
	うち利害関係人との取引状況 B	$\frac{B}{A}$		うち利害関係人との取引状況 D	$\frac{D}{C}$	
公社債	百万円 103,566	百万円 5,142	% 5.0	百万円 117,314	百万円 6,742	% 5.7

利害関係人とは、投資信託及び投資法人に関する法律第11条第1項に規定される利害関係人であり、当ファンドに係る利害関係人とは野村證券株式会社です。

○組入資産の明細

(2018年4月2日現在)

国内公社債

(A)国内(邦貨建)公社債 種類別開示

区 分	当 期 末						
	額 面 金 額	評 価 額	組 入 比 率	うちBB格以下 組 入 比 率	残存期間別組入比率		
					5年以上	2年以上	2年未満
	千円	千円	%	%	%	%	%
国債証券	493,521,000 (2,360,000)	540,226,545 (3,235,443)	80.3 (0.5)	— (—)	52.6 (0.4)	19.2 (0.1)	8.4 (—)
地方債証券	42,285,240 (42,285,240)	44,465,314 (44,465,314)	6.6 (6.6)	— (—)	3.6 (3.6)	2.3 (2.3)	0.6 (0.6)
特殊債券 (除く金融債)	49,054,073 (49,054,073)	51,975,209 (51,975,209)	7.7 (7.7)	— (—)	4.9 (4.9)	2.4 (2.4)	0.4 (0.4)
金融債券	4,500,000 (4,500,000)	4,498,063 (4,498,063)	0.7 (0.7)	— (—)	— (—)	0.2 (0.2)	0.4 (0.4)
普通社債券 (含む投資法人債券)	27,907,000 (27,907,000)	28,712,936 (28,712,936)	4.3 (4.3)	— (—)	2.0 (2.0)	1.4 (1.4)	0.9 (0.9)
合 計	617,267,313 (126,106,313)	669,878,069 (132,886,966)	99.6 (19.8)	— (—)	63.2 (11.0)	25.5 (6.4)	10.9 (2.4)

* ()内は非上場債で内書きです。

*組入比率は、純資産総額に対する評価額の割合。

*金額の単位未満は切り捨て。

*評価については金融商品取引業者、価格情報会社等よりデータを入手しています。

*残存期間が1年以内の公社債は原則として償却原価法により評価しています。

(B)国内(邦貨建)公社債 銘柄別開示

銘柄	柄	当 期 末			
		利 率	額 面 金 額	評 価 額	
		%	千円	千円	
国債証券					
国庫債券	利付 (2年) 第378回	0.1	2,000,000	2,006,140	2019/7/15
国庫債券	利付 (2年) 第379回	0.1	2,000,000	2,006,560	2019/8/15
国庫債券	利付 (2年) 第380回	0.1	5,000,000	5,017,400	2019/9/15
国庫債券	利付 (5年) 第118回	0.2	5,000,000	5,020,000	2019/6/20
国庫債券	利付 (5年) 第120回	0.2	5,500,000	5,526,565	2019/9/20
国庫債券	利付 (5年) 第121回	0.1	3,500,000	3,511,795	2019/9/20
国庫債券	利付 (5年) 第122回	0.1	9,800,000	9,838,612	2019/12/20
国庫債券	利付 (5年) 第123回	0.1	7,300,000	7,332,193	2020/3/20
国庫債券	利付 (5年) 第124回	0.1	5,100,000	5,125,398	2020/6/20
国庫債券	利付 (5年) 第125回	0.1	7,200,000	7,239,096	2020/9/20
国庫債券	利付 (5年) 第126回	0.1	5,500,000	5,532,890	2020/12/20
国庫債券	利付 (5年) 第127回	0.1	6,000,000	6,039,180	2021/3/20
国庫債券	利付 (5年) 第128回	0.1	6,200,000	6,243,958	2021/6/20
国庫債券	利付 (5年) 第129回	0.1	6,000,000	6,045,900	2021/9/20
国庫債券	利付 (5年) 第130回	0.1	5,000,000	5,040,050	2021/12/20
国庫債券	利付 (5年) 第131回	0.1	4,000,000	4,035,000	2022/3/20
国庫債券	利付 (5年) 第132回	0.1	7,000,000	7,063,630	2022/6/20
国庫債券	利付 (5年) 第133回	0.1	5,000,000	5,048,200	2022/9/20
国庫債券	利付 (5年) 第134回	0.1	1,000,000	1,010,420	2022/12/20
国庫債券	利付 (5年) 第135回	0.1	1,000,000	1,010,470	2023/3/20
国庫債券	利付 (40年) 第1回	2.4	1,960,000	2,830,730	2048/3/20
国庫債券	利付 (40年) 第2回	2.2	900,000	1,257,903	2049/3/20
国庫債券	利付 (40年) 第3回	2.2	900,000	1,264,122	2050/3/20
国庫債券	利付 (40年) 第4回	2.2	1,300,000	1,832,025	2051/3/20
国庫債券	利付 (40年) 第5回	2.0	1,300,000	1,761,266	2052/3/20
国庫債券	利付 (40年) 第6回	1.9	1,500,000	1,991,550	2053/3/20
国庫債券	利付 (40年) 第7回	1.7	1,400,000	1,776,656	2054/3/20
国庫債券	利付 (40年) 第8回	1.4	1,700,000	1,996,633	2055/3/20
国庫債券	利付 (40年) 第9回	0.4	2,000,000	1,700,220	2056/3/20
国庫債券	利付 (40年) 第10回	0.9	1,800,000	1,813,068	2057/3/20
国庫債券	利付 (10年) 第301回	1.5	1,500,000	1,529,745	2019/6/20
国庫債券	利付 (10年) 第302回	1.4	700,000	713,027	2019/6/20
国庫債券	利付 (10年) 第303回	1.4	3,300,000	3,374,250	2019/9/20
国庫債券	利付 (10年) 第304回	1.3	1,000,000	1,021,030	2019/9/20
国庫債券	利付 (10年) 第305回	1.3	4,100,000	4,200,614	2019/12/20
国庫債券	利付 (10年) 第306回	1.4	3,000,000	3,090,120	2020/3/20
国庫債券	利付 (10年) 第307回	1.3	1,700,000	1,747,736	2020/3/20
国庫債券	利付 (10年) 第308回	1.3	1,700,000	1,753,890	2020/6/20
国庫債券	利付 (10年) 第309回	1.1	3,000,000	3,081,810	2020/6/20
国庫債券	利付 (10年) 第310回	1.0	3,700,000	3,802,823	2020/9/20
国庫債券	利付 (10年) 第311回	0.8	1,800,000	1,841,130	2020/9/20
国庫債券	利付 (10年) 第312回	1.2	4,950,000	5,127,754	2020/12/20
国庫債券	利付 (10年) 第313回	1.3	3,200,000	3,334,912	2021/3/20
国庫債券	利付 (10年) 第314回	1.1	2,200,000	2,279,684	2021/3/20
国庫債券	利付 (10年) 第315回	1.2	3,600,000	3,753,756	2021/6/20
国庫債券	利付 (10年) 第316回	1.1	1,400,000	1,455,286	2021/6/20

銘柄	当	期	末													
			利	率	額	面	金	額	評	価	額	償	還	年	月	日
			%		千円			千円								
国債証券																
国庫債券	利付	(10年)	第317回	1.1	1,800,000	1,876,356										2021/9/20
国庫債券	利付	(10年)	第318回	1.0	3,200,000	3,324,608										2021/9/20
国庫債券	利付	(10年)	第319回	1.1	1,850,000	1,933,786										2021/12/20
国庫債券	利付	(10年)	第320回	1.0	3,500,000	3,645,460										2021/12/20
国庫債券	利付	(10年)	第321回	1.0	3,200,000	3,341,888										2022/3/20
国庫債券	利付	(10年)	第322回	0.9	2,400,000	2,496,864										2022/3/20
国庫債券	利付	(10年)	第323回	0.9	2,700,000	2,815,938										2022/6/20
国庫債券	利付	(10年)	第324回	0.8	3,200,000	3,323,872										2022/6/20
国庫債券	利付	(10年)	第325回	0.8	4,400,000	4,580,576										2022/9/20
国庫債券	利付	(10年)	第326回	0.7	2,100,000	2,180,556										2022/12/20
国庫債券	利付	(10年)	第327回	0.8	3,100,000	3,233,610										2022/12/20
国庫債券	利付	(10年)	第328回	0.6	5,000,000	5,175,700										2023/3/20
国庫債券	利付	(10年)	第329回	0.8	5,300,000	5,549,842										2023/6/20
国庫債券	利付	(10年)	第330回	0.8	3,800,000	3,986,732										2023/9/20
国庫債券	利付	(10年)	第331回	0.6	1,900,000	1,972,504										2023/9/20
国庫債券	利付	(10年)	第332回	0.6	5,400,000	5,613,894										2023/12/20
国庫債券	利付	(10年)	第333回	0.6	4,200,000	4,372,284										2024/3/20
国庫債券	利付	(10年)	第334回	0.6	4,100,000	4,274,004										2024/6/20
国庫債券	利付	(10年)	第335回	0.5	3,700,000	3,838,158										2024/9/20
国庫債券	利付	(10年)	第336回	0.5	1,700,000	1,765,348										2024/12/20
国庫債券	利付	(10年)	第337回	0.3	1,700,000	1,742,415										2024/12/20
国庫債券	利付	(10年)	第338回	0.4	3,400,000	3,510,500										2025/3/20
国庫債券	利付	(10年)	第339回	0.4	4,400,000	4,544,936										2025/6/20
国庫債券	利付	(10年)	第340回	0.4	4,500,000	4,649,940										2025/9/20
国庫債券	利付	(10年)	第341回	0.3	4,700,000	4,823,610										2025/12/20
国庫債券	利付	(10年)	第342回	0.1	6,000,000	6,064,620										2026/3/20
国庫債券	利付	(10年)	第343回	0.1	5,900,000	5,960,652										2026/6/20
国庫債券	利付	(10年)	第344回	0.1	5,800,000	5,856,492										2026/9/20
国庫債券	利付	(10年)	第345回	0.1	6,800,000	6,862,220										2026/12/20
国庫債券	利付	(10年)	第346回	0.1	5,800,000	5,849,300										2027/3/20
国庫債券	利付	(10年)	第347回	0.1	6,800,000	6,853,108										2027/6/20
国庫債券	利付	(10年)	第348回	0.1	5,500,000	5,541,525										2027/9/20
国庫債券	利付	(10年)	第349回	0.1	3,500,000	3,523,695										2027/12/20
国庫債券	利付	(10年)	第350回	0.1	1,500,000	1,508,925										2028/3/20
国庫債券	利付	(30年)	第1回	2.8	100,000	130,673										2029/9/20
国庫債券	利付	(30年)	第2回	2.4	200,000	253,568										2030/2/20
国庫債券	利付	(30年)	第3回	2.3	160,000	201,568										2030/5/20
国庫債券	利付	(30年)	第4回	2.9	900,000	1,209,024										2030/11/20
国庫債券	利付	(30年)	第5回	2.2	150,000	189,339										2031/5/20
国庫債券	利付	(30年)	第6回	2.4	700,000	906,738										2031/11/20
国庫債券	利付	(30年)	第7回	2.3	600,000	772,566										2032/5/20
国庫債券	利付	(30年)	第8回	1.8	100,000	122,229										2032/11/22
国庫債券	利付	(30年)	第9回	1.4	65,000	75,714										2032/12/20
国庫債券	利付	(30年)	第10回	1.1	250,000	280,437										2033/3/20
国庫債券	利付	(30年)	第11回	1.7	160,000	193,854										2033/6/20
国庫債券	利付	(30年)	第12回	2.1	220,000	279,965										2033/9/20
国庫債券	利付	(30年)	第13回	2.0	290,000	365,344										2033/12/20
国庫債券	利付	(30年)	第14回	2.4	800,000	1,059,080										2034/3/20

銘柄	当期末				
	利	率	額面金額	評価額	償還年月日
国債証券		%	千円	千円	
国庫債券 利付 (30年) 第15回		2.5	900,000	1,207,953	2034/6/20
国庫債券 利付 (30年) 第16回		2.5	915,000	1,229,833	2034/9/20
国庫債券 利付 (30年) 第17回		2.4	1,200,000	1,597,224	2034/12/20
国庫債券 利付 (30年) 第18回		2.3	1,500,000	1,974,570	2035/3/20
国庫債券 利付 (30年) 第19回		2.3	1,600,000	2,109,888	2035/6/20
国庫債券 利付 (30年) 第20回		2.5	1,900,000	2,572,258	2035/9/20
国庫債券 利付 (30年) 第21回		2.3	1,400,000	1,850,688	2035/12/20
国庫債券 利付 (30年) 第22回		2.5	600,000	814,524	2036/3/20
国庫債券 利付 (30年) 第23回		2.5	840,000	1,142,332	2036/6/20
国庫債券 利付 (30年) 第24回		2.5	700,000	953,554	2036/9/20
国庫債券 利付 (30年) 第25回		2.3	500,000	664,230	2036/12/20
国庫債券 利付 (30年) 第26回		2.4	850,000	1,145,536	2037/3/20
国庫債券 利付 (30年) 第27回		2.5	1,550,000	2,122,430	2037/9/20
国庫債券 利付 (30年) 第28回		2.5	1,200,000	1,649,004	2038/3/20
国庫債券 利付 (30年) 第29回		2.4	1,500,000	2,038,515	2038/9/20
国庫債券 利付 (30年) 第30回		2.3	1,700,000	2,284,834	2039/3/20
国庫債券 利付 (30年) 第31回		2.2	1,600,000	2,125,152	2039/9/20
国庫債券 利付 (30年) 第32回		2.3	1,900,000	2,569,066	2040/3/20
国庫債券 利付 (30年) 第33回		2.0	2,100,000	2,716,917	2040/9/20
国庫債券 利付 (30年) 第34回		2.2	2,100,000	2,814,924	2041/3/20
国庫債券 利付 (30年) 第35回		2.0	2,300,000	2,993,036	2041/9/20
国庫債券 利付 (30年) 第36回		2.0	2,300,000	3,002,811	2042/3/20
国庫債券 利付 (30年) 第37回		1.9	2,300,000	2,959,916	2042/9/20
国庫債券 利付 (30年) 第38回		1.8	1,900,000	2,408,003	2043/3/20
国庫債券 利付 (30年) 第39回		1.9	1,600,000	2,066,800	2043/6/20
国庫債券 利付 (30年) 第40回		1.8	1,100,000	1,396,186	2043/9/20
国庫債券 利付 (30年) 第41回		1.7	1,500,000	1,869,630	2043/12/20
国庫債券 利付 (30年) 第42回		1.7	1,200,000	1,496,472	2044/3/20
国庫債券 利付 (30年) 第43回		1.7	1,300,000	1,622,036	2044/6/20
国庫債券 利付 (30年) 第44回		1.7	1,400,000	1,747,690	2044/9/20
国庫債券 利付 (30年) 第45回		1.5	1,900,000	2,280,551	2044/12/20
国庫債券 利付 (30年) 第46回		1.5	1,800,000	2,160,882	2045/3/20
国庫債券 利付 (30年) 第47回		1.6	1,900,000	2,328,089	2045/6/20
国庫債券 利付 (30年) 第48回		1.4	1,900,000	2,234,666	2045/9/20
国庫債券 利付 (30年) 第49回		1.4	1,800,000	2,116,998	2045/12/20
国庫債券 利付 (30年) 第50回		0.8	1,600,000	1,639,328	2046/3/20
国庫債券 利付 (30年) 第51回		0.3	1,800,000	1,611,396	2046/6/20
国庫債券 利付 (30年) 第52回		0.5	1,900,000	1,794,892	2046/9/20
国庫債券 利付 (30年) 第53回		0.6	1,700,000	1,647,538	2046/12/20
国庫債券 利付 (30年) 第54回		0.8	1,700,000	1,732,589	2047/3/20
国庫債券 利付 (30年) 第55回		0.8	1,800,000	1,832,526	2047/6/20
国庫債券 利付 (30年) 第56回		0.8	1,500,000	1,525,455	2047/9/20
国庫債券 利付 (30年) 第57回		0.8	1,300,000	1,320,605	2047/12/20
国庫債券 利付 (20年) 第43回		2.9	400,000	417,764	2019/9/20
国庫債券 利付 (20年) 第44回		2.5	150,000	157,747	2020/3/20
国庫債券 利付 (20年) 第45回		2.4	242,000	254,022	2020/3/20
国庫債券 利付 (20年) 第46回		2.2	90,000	94,661	2020/6/22
国庫債券 利付 (20年) 第47回		2.2	1,230,000	1,300,725	2020/9/21

銘柄	当	期	末													
			利	率	額	面	金	額	評	価	額	償	還	年	月	日
			%		千円			千円								
国債証券																
国庫債券	利付	(20年)	第48回	2.5	200,000			214,302								2020/12/21
国庫債券	利付	(20年)	第49回	2.1	200,000			213,208								2021/3/22
国庫債券	利付	(20年)	第50回	1.9	183,000			193,996								2021/3/22
国庫債券	利付	(20年)	第51回	2.0	310,000			331,200								2021/6/21
国庫債券	利付	(20年)	第52回	2.1	100,000			107,707								2021/9/21
国庫債券	利付	(20年)	第53回	2.1	250,000			270,542								2021/12/20
国庫債券	利付	(20年)	第54回	2.2	250,000			271,475								2021/12/20
国庫債券	利付	(20年)	第55回	2.0	231,000			250,392								2022/3/21
国庫債券	利付	(20年)	第56回	2.0	120,000			130,683								2022/6/20
国庫債券	利付	(20年)	第57回	1.9	210,000			227,808								2022/6/20
国庫債券	利付	(20年)	第58回	1.9	180,000			196,182								2022/9/20
国庫債券	利付	(20年)	第59回	1.7	230,000			249,660								2022/12/20
国庫債券	利付	(20年)	第60回	1.4	780,000			835,590								2022/12/20
国庫債券	利付	(20年)	第61回	1.0	300,000			316,443								2023/3/20
国庫債券	利付	(20年)	第62回	0.8	440,000			460,741								2023/6/20
国庫債券	利付	(20年)	第63回	1.8	300,000			329,856								2023/6/20
国庫債券	利付	(20年)	第64回	1.9	400,000			443,700								2023/9/20
国庫債券	利付	(20年)	第65回	1.9	455,000			506,842								2023/12/20
国庫債券	利付	(20年)	第66回	1.8	300,000			332,460								2023/12/20
国庫債券	利付	(20年)	第67回	1.9	310,000			346,750								2024/3/20
国庫債券	利付	(20年)	第68回	2.2	290,000			329,587								2024/3/20
国庫債券	利付	(20年)	第69回	2.1	560,000			633,091								2024/3/20
国庫債券	利付	(20年)	第70回	2.4	540,000			623,397								2024/6/20
国庫債券	利付	(20年)	第71回	2.2	200,000			228,392								2024/6/20
国庫債券	利付	(20年)	第72回	2.1	670,000			764,389								2024/9/20
国庫債券	利付	(20年)	第73回	2.0	1,600,000			1,822,736								2024/12/20
国庫債券	利付	(20年)	第74回	2.1	1,300,000			1,489,735								2024/12/20
国庫債券	利付	(20年)	第75回	2.1	600,000			690,324								2025/3/20
国庫債券	利付	(20年)	第76回	1.9	910,000			1,034,269								2025/3/20
国庫債券	利付	(20年)	第77回	2.0	700,000			800,485								2025/3/20
国庫債券	利付	(20年)	第78回	1.9	800,000			912,896								2025/6/20
国庫債券	利付	(20年)	第79回	2.0	860,000			987,581								2025/6/20
国庫債券	利付	(20年)	第80回	2.1	900,000			1,040,031								2025/6/20
国庫債券	利付	(20年)	第81回	2.0	360,000			414,972								2025/9/20
国庫債券	利付	(20年)	第82回	2.1	820,000			951,347								2025/9/20
国庫債券	利付	(20年)	第83回	2.1	1,370,000			1,596,187								2025/12/20
国庫債券	利付	(20年)	第84回	2.0	1,200,000			1,388,844								2025/12/20
国庫債券	利付	(20年)	第85回	2.1	400,000			467,972								2026/3/20
国庫債券	利付	(20年)	第86回	2.3	1,400,000			1,660,232								2026/3/20
国庫債券	利付	(20年)	第87回	2.2	500,000			588,950								2026/3/20
国庫債券	利付	(20年)	第88回	2.3	1,100,000			1,309,880								2026/6/20
国庫債券	利付	(20年)	第89回	2.2	470,000			555,812								2026/6/20
国庫債券	利付	(20年)	第90回	2.2	1,500,000			1,780,785								2026/9/20
国庫債券	利付	(20年)	第91回	2.3	250,000			298,915								2026/9/20
国庫債券	利付	(20年)	第92回	2.1	1,550,000			1,833,572								2026/12/20
国庫債券	利付	(20年)	第93回	2.0	300,000			353,436								2027/3/20
国庫債券	利付	(20年)	第94回	2.1	200,000			237,414								2027/3/20
国庫債券	利付	(20年)	第95回	2.3	700,000			847,126								2027/6/20

銘柄	当 期 末			
	利 率	額 面 金 額	評 価 額	償 還 年 月 日
国債証券	%	千円	千円	
国庫債券 利付 (20年) 第96回	2.1	400,000	476,712	2027/6/20
国庫債券 利付 (20年) 第97回	2.2	1,300,000	1,567,670	2027/9/20
国庫債券 利付 (20年) 第98回	2.1	300,000	358,935	2027/9/20
国庫債券 利付 (20年) 第99回	2.1	2,100,000	2,520,966	2027/12/20
国庫債券 利付 (20年) 第100回	2.2	1,520,000	1,845,660	2028/3/20
国庫債券 利付 (20年) 第101回	2.4	250,000	308,522	2028/3/20
国庫債券 利付 (20年) 第102回	2.4	500,000	619,365	2028/6/20
国庫債券 利付 (20年) 第103回	2.3	600,000	737,142	2028/6/20
国庫債券 利付 (20年) 第104回	2.1	400,000	483,304	2028/6/20
国庫債券 利付 (20年) 第105回	2.1	1,900,000	2,303,009	2028/9/20
国庫債券 利付 (20年) 第106回	2.2	400,000	489,004	2028/9/20
国庫債券 利付 (20年) 第107回	2.1	300,000	364,752	2028/12/20
国庫債券 利付 (20年) 第108回	1.9	1,600,000	1,911,312	2028/12/20
国庫債券 利付 (20年) 第109回	1.9	900,000	1,077,939	2029/3/20
国庫債券 利付 (20年) 第110回	2.1	1,100,000	1,341,384	2029/3/20
国庫債券 利付 (20年) 第111回	2.2	800,000	987,344	2029/6/20
国庫債券 利付 (20年) 第112回	2.1	1,800,000	2,201,544	2029/6/20
国庫債券 利付 (20年) 第113回	2.1	2,000,000	2,453,320	2029/9/20
国庫債券 利付 (20年) 第114回	2.1	1,700,000	2,091,187	2029/12/20
国庫債券 利付 (20年) 第115回	2.2	1,500,000	1,862,505	2029/12/20
国庫債券 利付 (20年) 第116回	2.2	1,100,000	1,369,742	2030/3/20
国庫債券 利付 (20年) 第117回	2.1	1,400,000	1,726,802	2030/3/20
国庫債券 利付 (20年) 第118回	2.0	500,000	612,385	2030/6/20
国庫債券 利付 (20年) 第119回	1.8	800,000	960,584	2030/6/20
国庫債券 利付 (20年) 第120回	1.6	800,000	941,352	2030/6/20
国庫債券 利付 (20年) 第121回	1.9	1,700,000	2,066,486	2030/9/20
国庫債券 利付 (20年) 第122回	1.8	1,100,000	1,323,663	2030/9/20
国庫債券 利付 (20年) 第123回	2.1	1,500,000	1,866,030	2030/12/20
国庫債券 利付 (20年) 第124回	2.0	1,000,000	1,231,540	2030/12/20
国庫債券 利付 (20年) 第125回	2.2	900,000	1,133,811	2031/3/20
国庫債券 利付 (20年) 第126回	2.0	1,000,000	1,234,380	2031/3/20
国庫債券 利付 (20年) 第127回	1.9	800,000	977,344	2031/3/20
国庫債券 利付 (20年) 第128回	1.9	1,300,000	1,590,576	2031/6/20
国庫債券 利付 (20年) 第129回	1.8	800,000	968,480	2031/6/20
国庫債券 利付 (20年) 第130回	1.8	1,600,000	1,940,704	2031/9/20
国庫債券 利付 (20年) 第131回	1.7	800,000	959,832	2031/9/20
国庫債券 利付 (20年) 第132回	1.7	1,300,000	1,562,327	2031/12/20
国庫債券 利付 (20年) 第133回	1.8	1,400,000	1,701,224	2031/12/20
国庫債券 利付 (20年) 第134回	1.8	1,400,000	1,703,030	2032/3/20
国庫債券 利付 (20年) 第135回	1.7	700,000	842,016	2032/3/20
国庫債券 利付 (20年) 第136回	1.6	700,000	832,510	2032/3/20
国庫債券 利付 (20年) 第137回	1.7	1,000,000	1,204,770	2032/6/20
国庫債券 利付 (20年) 第138回	1.5	800,000	941,752	2032/6/20
国庫債券 利付 (20年) 第139回	1.6	700,000	833,686	2032/6/20
国庫債券 利付 (20年) 第140回	1.7	2,300,000	2,775,180	2032/9/20
国庫債券 利付 (20年) 第141回	1.7	1,700,000	2,054,161	2032/12/20
国庫債券 利付 (20年) 第142回	1.8	1,250,000	1,528,187	2032/12/20
国庫債券 利付 (20年) 第143回	1.6	1,300,000	1,554,176	2033/3/20

銘柄	当 期 末			
	利 率	額 面 金 額	評 価 額	償 還 年 月 日
国債証券	%	千円	千円	
国庫債券 利付 (20年) 第144回	1.5	1,500,000	1,770,360	2033/3/20
国庫債券 利付 (20年) 第145回	1.7	2,600,000	3,147,820	2033/6/20
国庫債券 利付 (20年) 第146回	1.7	2,900,000	3,515,525	2033/9/20
国庫債券 利付 (20年) 第147回	1.6	2,500,000	2,996,650	2033/12/20
国庫債券 利付 (20年) 第148回	1.5	2,700,000	3,195,855	2034/3/20
国庫債券 利付 (20年) 第149回	1.5	2,400,000	2,840,808	2034/6/20
国庫債券 利付 (20年) 第150回	1.4	2,730,000	3,188,585	2034/9/20
国庫債券 利付 (20年) 第151回	1.2	2,700,000	3,067,173	2034/12/20
国庫債券 利付 (20年) 第152回	1.2	2,900,000	3,294,603	2035/3/20
国庫債券 利付 (20年) 第153回	1.3	2,950,000	3,399,403	2035/6/20
国庫債券 利付 (20年) 第154回	1.2	3,000,000	3,405,630	2035/9/20
国庫債券 利付 (20年) 第155回	1.0	2,800,000	3,080,420	2035/12/20
国庫債券 利付 (20年) 第156回	0.4	2,900,000	2,885,471	2036/3/20
国庫債券 利付 (20年) 第157回	0.2	3,200,000	3,065,344	2036/6/20
国庫債券 利付 (20年) 第158回	0.5	2,800,000	2,823,856	2036/9/20
国庫債券 利付 (20年) 第159回	0.6	2,700,000	2,765,124	2036/12/20
国庫債券 利付 (20年) 第160回	0.7	2,600,000	2,704,078	2037/3/20
国庫債券 利付 (20年) 第161回	0.6	2,400,000	2,448,480	2037/6/20
国庫債券 利付 (20年) 第162回	0.6	1,700,000	1,730,141	2037/9/20
国庫債券 利付 (20年) 第163回	0.6	1,900,000	1,930,628	2037/12/20
メキシコ合衆国 第22回円貨社債 (2016)	0.7	300,000	303,813	2021/6/16
ポーランド共和国 第15回円貨債券 (2013)	0.91	100,000	100,900	2020/11/13
小 計		493,521,000	540,226,545	
地方債証券				
東京都 公募第671回	1.42	100,000	101,690	2019/6/20
東京都 公募第685回	1.13	100,000	102,433	2020/6/19
東京都 公募第690回	1.29	200,000	206,828	2020/12/18
東京都 公募第703回	0.99	100,000	103,561	2021/12/20
東京都 公募第707回	0.87	100,000	103,321	2022/3/18
東京都 公募第708回	0.89	100,000	103,621	2022/6/20
東京都 公募第710回	0.81	100,000	103,284	2022/6/20
東京都 公募第712回	0.77	100,000	103,302	2022/9/20
東京都 公募第715回	0.76	100,000	103,436	2022/12/20
東京都 公募第716回	0.77	200,000	206,966	2022/12/20
東京都 公募第731回	0.635	100,000	103,507	2024/3/19
東京都 公募第745回	0.533	300,000	309,861	2025/6/20
東京都 公募第760回	0.045	100,000	99,371	2026/9/18
東京都 公募第761回	0.075	100,000	99,664	2026/9/18
東京都 公募第769回	0.21	500,000	502,955	2027/6/18
東京都 公募 (30年) 第7回	2.51	100,000	134,073	2038/9/17
東京都 公募第10回	2.31	200,000	262,054	2039/9/20
東京都 公募第1回	1.54	300,000	323,592	2023/6/20
東京都 公募 (20年) 第3回	2.26	200,000	226,338	2024/3/19
東京都 公募第7回	2.16	100,000	115,436	2025/9/19
東京都 公募 (20年) 第16回	2.01	200,000	237,734	2028/12/20
東京都 公募 (20年) 第17回	2.09	200,000	239,410	2028/12/20
東京都 公募第23回	2.12	100,000	122,521	2030/12/20
東京都 公募 (20年) 第26回	1.74	100,000	118,736	2032/6/18

銘柄	当期末			
	利率	額面金額	評価額	償還年月日
地方債証券	%	千円	千円	
北海道 公募平成21年度第6回	1.6	100,000	102,206	2019/8/28
北海道 公募平成21年度第10回	1.5	100,000	102,431	2019/11/27
北海道 公募平成24年度第6回	0.84	100,000	103,547	2022/8/31
北海道 公募平成24年度第9回	0.79	100,000	103,451	2022/10/31
北海道 公募平成25年度第1回	0.58	300,000	308,187	2023/4/26
北海道 公募(5年)平成26年度第8回	0.178	200,000	200,438	2019/9/25
北海道 公募(5年)平成26年度第10回	0.147	100,000	100,193	2019/11/28
北海道 公募平成27年度第7回	0.529	100,000	103,039	2025/8/28
北海道 公募平成28年度第13回	0.02	200,000	199,880	2022/1/31
北海道 公募平成29年度第5回	0.18	200,000	200,000	2027/6/30
北海道 公募平成29年度第6回	0.01	700,000	699,244	2022/7/28
宮城県 公募第32回2号	0.105	100,000	99,705	2026/9/28
神奈川県 公募第184回	1.02	100,000	103,174	2021/6/18
神奈川県 公募第188回	1.05	200,000	208,066	2022/3/18
神奈川県 公募第196回	0.678	100,000	103,212	2023/3/20
神奈川県 公募第200回	0.825	100,000	104,280	2023/9/20
神奈川県 公募第205回	0.664	100,000	103,618	2024/3/19
神奈川県 公募第206回	0.654	100,000	103,678	2024/6/20
神奈川県 公募第210回	0.451	200,000	205,026	2024/12/20
神奈川県 公募(30年)第3回	2.62	100,000	135,660	2037/3/19
神奈川県 公募第7回	2.22	300,000	355,059	2027/3/19
大阪府 公募第337回	1.44	200,000	205,838	2020/4/28
大阪府 公募第346回	1.25	100,000	103,443	2021/1/28
大阪府 公募第356回	1.06	100,000	103,821	2021/12/27
大阪府 公募第378回	0.7	104,000	107,751	2023/11/28
大阪府 公募第381回	0.683	100,000	103,636	2024/2/27
大阪府 公募第382回	0.674	100,000	103,631	2024/3/28
大阪府 公募第383回	0.695	100,000	103,806	2024/4/26
大阪府 公募第384回	0.67	100,000	103,677	2024/5/29
大阪府 公募第387回	0.521	300,000	308,430	2024/8/28
大阪府 公募第389回	0.53	100,000	102,910	2024/10/30
大阪府 公募第417回	0.248	102,000	102,830	2027/2/26
大阪府 公募第5回	2.16	100,000	121,740	2030/5/28
大阪府 公募第8回	1.83	100,000	119,067	2031/12/22
大阪府 公募(5年)第130回	0.001	600,000	599,442	2021/5/28
大阪府 公募(5年)第137回	0.001	1,024,000	1,022,576	2022/4/27
大阪府 公募(5年)第141回	0.001	230,000	229,655	2022/8/30
京都府 公募平成24年度第2回	0.91	100,000	103,705	2022/6/20
京都府 公募平成24年度第6回	0.8	100,000	103,500	2022/10/21
京都府 公募平成26年度第5回	1.455	100,000	115,048	2034/8/10
京都府 公募平成26年度第7回	0.564	200,000	206,358	2024/9/19
兵庫県 公募平成21年度第13回	1.48	100,000	101,870	2019/7/17
兵庫県 公募平成21年度第25回	1.54	100,000	102,468	2019/11/20
兵庫県 公募平成22年度第1回	1.46	100,000	102,913	2020/4/16
兵庫県 公募平成26年度第17回	0.46	100,000	102,538	2025/2/26
兵庫県 公募(30年)第2回	2.36	100,000	131,850	2040/3/19
兵庫県 公募(15年)第1回	1.66	300,000	337,647	2026/7/29
兵庫県 公募(15年)第3回	1.35	100,000	110,486	2027/7/16

銘	柄	当 期 末			
		利 率	額 面 金 額	評 価 額	償 還 年 月 日
地方債証券		%	千円	千円	
兵庫県	公募(12年)第3回	0.56	300,000	309,861	2025/4/16
兵庫県	公募第2回	2.37	100,000	120,203	2027/9/17
兵庫県	公募第9回	2.25	100,000	122,125	2029/11/19
兵庫県	公募(20年)第14回	1.72	100,000	117,824	2032/5/24
静岡県	公募平成21年度第2回	1.65	100,000	101,992	2019/6/25
静岡県	公募平成21年度第7回	1.54	100,000	102,489	2019/11/25
静岡県	公募平成24年度第5回	0.849	100,060	103,578	2022/7/20
静岡県	公募平成24年度第10回	0.678	100,000	103,215	2023/3/22
静岡県	公募平成25年度第5回	0.926	101,000	105,770	2023/7/25
静岡県	公募平成26年度第3回	0.679	165,000	171,258	2024/5/27
静岡県	公募平成26年度第8回	0.564	100,000	103,187	2024/9/25
静岡県	公募平成26年度第9回	0.554	200,000	206,322	2024/10/24
静岡県	公募平成27年度第11回	0.11	115,400	115,353	2026/3/19
静岡県	公募平成28年度第2回	0.08	300,000	299,169	2026/3/19
静岡県	公募(20年)第11回	1.841	100,000	118,702	2030/10/18
静岡県	公募(20年)第14回	1.736	100,000	118,522	2032/6/18
愛知県	公募平成20年度第8回	2.04	100,000	119,057	2028/12/20
愛知県	公募平成21年度第3回	1.66	114,000	116,290	2019/6/26
愛知県	公募平成21年度第17回	1.41	100,000	102,627	2020/2/26
愛知県	公募平成22年度第3回	1.364	100,000	102,871	2020/5/28
愛知県	公募平成22年度第9回	1.153	100,000	102,800	2020/9/30
愛知県	公募平成23年度第19回	1.006	100,000	103,810	2022/2/28
愛知県	公募平成24年度第2回	0.982	100,000	103,868	2022/4/27
愛知県	公募(20年)平成24年度第4回	1.687	100,000	117,837	2032/6/11
愛知県	公募(15年)平成24年度第14回	1.314	400,000	443,236	2027/12/13
愛知県	公募平成24年度第17回	1.829	100,000	120,121	2033/2/8
愛知県	公募平成26年度第8回	1.814	100,000	122,907	2044/6/20
愛知県	公募平成26年度第13回	1.363	100,000	113,590	2034/11/14
愛知県	公募平成27年度第15回	0.471	100,000	102,740	2025/11/27
広島県	公募平成22年度第6回	1.26	300,000	310,383	2021/1/25
広島県	公募平成24年度第4回	0.81	100,000	103,626	2022/11/28
広島県	公募平成25年度第3回	0.8	200,000	208,308	2023/9/25
広島県	公募平成26年度第5回	0.33	109,650	111,509	2025/1/27
埼玉県	公募平成21年度第5回	1.41	100,000	102,044	2019/9/25
埼玉県	公募平成22年度第2回	1.37	200,000	205,752	2020/5/26
埼玉県	公募平成24年度第4回	0.84	300,000	310,464	2022/7/25
埼玉県	公募平成25年度第4回	0.921	100,000	104,694	2023/7/24
埼玉県	公募平成25年度第6回	0.806	148,000	154,202	2023/9/27
埼玉県	公募平成25年度第10回	0.67	100,000	103,619	2024/2/26
埼玉県	公募平成25年度第11回	0.655	100,000	103,576	2024/3/26
埼玉県	公募平成26年度第3回	0.67	100,000	103,726	2024/5/20
埼玉県	公募平成26年度第6回	0.554	200,000	206,248	2024/9/26
埼玉県	公募平成26年度第7回	0.476	400,000	410,740	2024/12/25
埼玉県	公募平成26年度第9回	0.429	100,000	102,395	2025/2/25
福岡県	公募平成22年度第5回	0.94	100,000	102,339	2020/10/28
福岡県	公募平成23年度第5回	1.02	100,000	103,523	2021/10/25
福岡県	公募平成26年度第1回	0.654	100,000	103,688	2024/6/26
福岡県	公募平成26年度第4回	0.135	100,000	100,155	2019/9/26

銘	柄	当 期 末			
		利 率	額 面 金 額	評 価 額	償 還 年 月 日
地方債証券		%	千円	千円	
福岡県	公募平成27年度第1回	0.578	300,000	310,629	2025/6/26
福岡県	公募平成23年度第1回	1.491	100,000	111,543	2026/11/27
福岡県	公募(30年)平成19年度第1回	2.62	100,000	135,796	2037/9/18
福岡県	公募(30年)平成26年度第1回	1.827	100,000	123,191	2044/6/20
福岡県	公募(20年)平成20年度第2回	2.05	100,000	119,161	2028/12/20
福岡県	公募(20年)平成24年度第2回	1.635	100,000	117,183	2032/8/16
千葉県	公募平成21年度第11回	1.42	180,000	184,536	2020/1/24
千葉県	公募平成24年度第1回	1.05	100,000	104,139	2022/4/25
千葉県	公募平成24年度第2回	0.91	100,000	103,643	2022/5/25
千葉県	公募平成24年度第7回	0.74	100,000	103,346	2022/12/22
千葉県	公募平成24年度第8回	0.84	100,000	103,894	2023/1/25
千葉県	公募平成25年度第3回	0.89	100,000	104,459	2023/6/23
千葉県	公募平成25年度第4回	0.92	100,000	104,691	2023/7/25
千葉県	公募平成26年度第3回	0.611	200,000	206,864	2024/7/25
千葉県	公募(20年)第8回	2.18	100,000	122,288	2030/4/19
千葉県	公募(20年)第17回	1.403	100,000	114,224	2034/10/13
新潟県	公募平成21年度第2回	1.55	150,000	153,771	2019/11/27
群馬県	公募第8回	1.03	100,000	103,642	2021/11/25
群馬県	公募第12回	0.519	100,000	103,065	2025/8/15
群馬県	公募(20年)第3回	1.687	100,000	117,883	2032/6/25
岐阜県	公募平成26年度第1回	0.554	186,670	192,510	2024/9/30
大分県	公募平成23年度第1回	1.0	902,000	933,227	2021/10/29
共同発行市場地方債	公募第74回	1.57	500,000	508,785	2019/5/24
共同発行市場地方債	公募第75回	1.64	310,000	316,138	2019/6/25
共同発行市場地方債	公募第82回	1.42	300,000	307,560	2020/1/24
共同発行市場地方債	公募第84回	1.38	500,000	513,350	2020/3/25
共同発行市場地方債	公募第85回	1.44	100,000	102,903	2020/4/24
共同発行市場地方債	公募第88回	1.17	100,000	102,631	2020/7/24
共同発行市場地方債	公募第89回	1.04	100,000	102,419	2020/8/25
共同発行市場地方債	公募第92回	1.03	110,000	112,911	2020/11/25
共同発行市場地方債	公募第93回	1.25	300,000	309,987	2020/12/25
共同発行市場地方債	公募第94回	1.24	300,000	310,212	2021/1/25
共同発行市場地方債	公募第96回	1.29	100,000	103,749	2021/3/25
共同発行市場地方債	公募第101回	1.05	300,000	310,383	2021/8/25
共同発行市場地方債	公募第102回	1.03	150,000	155,212	2021/9/24
共同発行市場地方債	公募第103回	1.0	100,000	103,452	2021/10/25
共同発行市場地方債	公募第104回	1.03	200,000	207,284	2021/11/25
共同発行市場地方債	公募第108回	1.01	200,000	207,786	2022/3/25
共同発行市場地方債	公募第110回	0.89	200,000	207,120	2022/5/25
共同発行市場地方債	公募第111回	0.89	200,000	207,262	2022/6/24
共同発行市場地方債	公募第112回	0.84	100,000	103,488	2022/7/25
共同発行市場地方債	公募第113回	0.77	800,000	825,992	2022/8/25
共同発行市場地方債	公募第114回	0.82	243,700	252,300	2022/9/22
共同発行市場地方債	公募第115回	0.8	100,000	103,508	2022/10/25
共同発行市場地方債	公募第116回	0.8	200,000	207,146	2022/11/25
共同発行市場地方債	公募第118回	0.84	100,000	103,894	2023/1/25
共同発行市場地方債	公募第119回	0.8	200,000	207,530	2023/2/24
共同発行市場地方債	公募第120回	0.68	300,000	309,687	2023/3/24

銘柄		当期末			
		利率	額面金額	評価額	償還年月日
地方債証券		%	千円	千円	
共同発行市場地方債	公募第121回	0.57	100,000	102,729	2023/4/25
共同発行市場地方債	公募第122回	0.62	400,000	412,016	2023/5/25
共同発行市場地方債	公募第124回	0.91	100,000	104,638	2023/7/25
共同発行市場地方債	公募第126回	0.81	100,000	104,209	2023/9/25
共同発行市場地方債	公募第128回	0.66	300,000	310,299	2023/11/24
共同発行市場地方債	公募第129回	0.71	100,000	103,771	2023/12/25
共同発行市場地方債	公募第130回	0.76	100,000	104,117	2024/1/25
共同発行市場地方債	公募第132回	0.66	100,000	103,604	2024/3/25
共同発行市場地方債	公募第136回	0.611	200,000	206,864	2024/7/25
共同発行市場地方債	公募第137回	0.566	200,000	206,378	2024/8/23
共同発行市場地方債	公募第139回	0.544	155,000	159,800	2024/10/25
共同発行市場地方債	公募第143回	0.448	540,000	553,635	2025/2/25
共同発行市場地方債	公募第145回	0.406	1,000,000	1,022,530	2025/4/25
共同発行市場地方債	公募第156回	0.1	100,000	99,842	2026/3/25
共同発行市場地方債	公募第157回	0.08	100,000	99,680	2026/4/24
堺市	公募平成22年度第1回	1.97	100,000	120,399	2030/11/19
堺市	公募平成22年度第2回	1.26	100,000	103,343	2020/12/21
堺市	公募平成26年度第1回	1.664	100,000	119,002	2044/9/20
島根県	公募平成22年度第1回	1.08	100,000	102,782	2020/11/26
島根県	公募平成28年度第3回	0.001	100,000	99,891	2021/11/25
福島県	公募平成26年度第1回	0.495	200,000	205,564	2024/11/28
滋賀県	公募平成25年度第1回	0.65	100,000	103,385	2023/11/29
滋賀県	公募平成26年度第1回	0.495	142,000	145,950	2024/11/28
栃木県	公募平成24年度第1回	0.79	100,000	103,537	2022/11/30
栃木県	公募平成25年度第1回	0.65	100,000	103,385	2023/11/29
新潟市	公募平成25年度第1回	0.72	233,200	242,133	2023/12/26
奈良県	公募平成28年度第1回	0.001	100,000	99,890	2021/11/30
浜松市	公募平成26年度第1回	0.335	100,000	101,727	2025/1/23
大阪市	公募平成21年度第6回	1.57	100,000	102,538	2019/11/25
大阪市	公募平成25年度第6回	0.694	100,000	103,650	2023/11/22
大阪市	公募平成26年度第5回	0.593	100,000	103,377	2024/9/27
大阪市	公募(5年)平成28年度第5回	0.001	100,000	99,890	2021/11/30
大阪市	公募(15年)第1回	1.753	100,000	113,402	2026/7/17
大阪市	公募(20年)第5回	2.47	100,000	123,155	2028/9/21
大阪市	公募(20年)第6回	2.21	100,000	120,837	2028/12/20
大阪市	公募(20年)第17回	1.721	100,000	118,529	2032/12/21
名古屋市	公募第469回	1.34	100,000	102,249	2019/12/20
名古屋市	公募第478回	1.063	100,000	104,084	2022/3/18
名古屋市	公募第481回	0.744	100,000	103,361	2022/12/20
名古屋市	公募第488回	0.598	300,000	310,200	2024/9/20
名古屋市	公募(12年)第1回	1.033	200,000	213,598	2025/6/20
名古屋市	公募(15年)第2回	0.905	100,000	107,157	2029/11/16
京都市	公募平成23年度第4回	1.067	100,000	103,853	2021/12/22
京都市	公募(20年)第2回	2.12	100,000	114,969	2025/9/19
京都市	公募(20年)第13回	1.359	100,000	113,549	2034/11/24
神戸市	公募平成21年度第7回	1.69	100,000	102,018	2019/6/20
神戸市	公募平成26年度第17回	0.28	300,000	304,068	2025/1/27
神戸市	公募平成28年度第1回	0.08	200,000	199,362	2026/4/17

銘	柄	当 期 末			
		利 率	額 面 金 額	評 価 額	償 還 年 月 日
地方債証券		%	千円	千円	
横浜市	公募平成21年度第4回	1.35	200,000	203,874	2019/9/20
横浜市	公募平成22年度第5回	1.265	100,000	103,323	2020/12/11
横浜市	公募公債平成24年度2回	0.815	200,000	207,120	2022/10/17
横浜市	公募公債平成25年度1回	0.664	200,000	206,440	2023/5/19
横浜市	公募公債平成25年度5回	0.655	200,000	206,846	2023/11/17
横浜市	公募公債平成26年度5回	0.471	200,000	205,278	2024/12/13
横浜市	公募平成28年度第5回	0.23	300,000	301,962	2027/2/19
横浜市	公募(20年)第26回	1.776	100,000	119,424	2033/1/28
横浜市	公募(20年)第30回	1.376	100,000	113,825	2034/10/20
札幌市	公募平成22年度第4回	1.05	100,000	102,256	2020/6/19
札幌市	公募(20年)平成24年度第11回	1.794	100,000	119,698	2033/2/28
札幌市	公募平成26年度第4回	0.54	100,000	102,972	2024/6/20
札幌市	公募平成26年度第9回	0.43	200,000	204,744	2024/12/20
川崎市	公募第82回	1.52	100,000	102,187	2019/9/20
川崎市	公募第85回	0.72	100,000	103,248	2022/12/20
川崎市	公募(20年)第17回	1.527	100,000	115,884	2033/5/9
北九州市	公募(20年)第14回	1.732	100,000	118,636	2032/11/12
福岡市	公募平成26年度第2回	1.49	100,000	115,630	2034/6/20
福岡市	公募平成26年度第5回	0.539	100,000	103,034	2024/10/28
福岡市	公募平成26年度第8回	0.465	160,000	164,273	2025/3/25
広島市	公募平成21年度第3回	1.34	100,000	102,267	2019/12/25
広島市	公募平成26年度第2回	0.456	100,000	102,551	2024/12/25
広島市	公募平成27年度第2回	0.464	500,000	513,580	2025/12/25
千葉市	公募平成24年度第1回	1.05	100,000	104,139	2022/4/25
三重県	公募平成24年度第1回	0.801	140,660	145,601	2022/10/25
鹿児島県	公募(5年)平成28年度第1回	0.001	100,000	99,894	2021/10/29
福井県	公募平成22年度第2回	1.4	100,000	104,184	2021/4/23
福井県	公募平成24年度第4回	0.46	100,000	102,175	2023/4/26
福井県	公募平成27年度第4回	0.085	200,000	199,440	2026/4/27
徳島県	公募平成22年度第1回	1.05	400,000	410,856	2020/11/30
山梨県	公募平成21年度第1回	1.37	100,000	102,113	2019/10/30
山梨県	公募平成24年度第1回	0.8	200,000	207,030	2022/10/28
岡山県	公募平成21年度第2回	1.39	100,000	102,712	2020/3/31
岡山県	公募平成28年度第2回	0.205	168,900	169,563	2027/3/31
愛知県・名古屋折半保証名古屋高速道路債券 第96回		2.34	100,000	121,183	2028/12/20
愛知県・名古屋折半保証名古屋高速道路債券 第102回		2.298	300,000	366,192	2029/12/20
福岡北九州高速道路債券 第117回		2.26	100,000	120,103	2028/12/20
福岡北九州高速道路債券 第136回		0.833	100,000	105,008	2030/3/19
小	計		42,285,240	44,465,314	
特殊債券(除く金融債)					
日本高速道路保有・債務返済機構承継 政府保証第344回		1.6	200,000	207,452	2020/7/15
公営企業債券 政府保証15年第1回		1.6	300,000	310,869	2020/6/22
地方公共団体金融機構債券 政府保証第5回		1.2	200,000	203,802	2019/10/18
地方公共団体金融機構債券 政府保証第16回		1.0	100,000	102,527	2020/9/14
政保 地方公共団体金融機構債券 第38回		0.839	194,000	201,232	2022/7/15
政保 地方公共団体金融機構債券 第39回		0.801	100,000	103,635	2022/8/15
政保 地方公共団体金融機構債券 第40回		0.819	101,000	104,826	2022/9/16
政保 地方公共団体金融機構債券 第41回		0.791	102,000	105,809	2022/10/18

銘	柄	当 期 末			
		利 率	額 面 金 額	評 価 額	償 還 年 月 日
特殊債券(除く金融債)		%	千円	千円	
政保	地方公共団体金融機構債券 第42回	0.805	108,000	112,168	2022/11/14
政保	地方公共団体金融機構債券 第43回	0.734	202,000	209,267	2022/12/16
政保	地方公共団体金融機構債券 第44回	0.834	145,000	151,021	2023/1/20
政保	地方公共団体金融機構債券 第45回	0.815	223,000	232,147	2023/2/17
政保	地方公共団体金融機構債券 第49回	0.882	13,000	13,610	2023/6/16
政保	地方公共団体金融機構債券 第50回	0.911	100,000	104,894	2023/7/14
政保	地方公共団体金融機構債券(6年) 第10回	0.385	300,000	301,629	2019/7/24
政保	地方公共団体金融機構債券 第56回	0.747	591,000	616,602	2024/1/19
政保	地方公共団体金融機構債券 第59回	0.669	116,000	120,642	2024/4/12
政保	地方公共団体金融機構債券(6年) 第14回	0.199	300,000	301,518	2020/6/18
政保	地方公共団体金融機構債券 第64回	0.544	100,000	103,375	2024/9/13
政保	地方公共団体金融機構債券 第65回	0.539	400,000	413,556	2024/10/16
政保	地方公共団体金融機構債券 第69回	0.414	320,000	328,435	2025/2/17
政保	地方公共団体金融機構債券 第72回	0.509	189,000	195,378	2025/5/23
政保	地方公共団体金融機構債券 第78回	0.381	509,000	521,801	2025/11/18
政保	地方公共団体金融機構債券 第83回	0.02	116,000	115,627	2026/4/17
新関西国際空港債券	政府保証第1回	0.801	151,000	156,537	2022/8/29
新関西国際空港債券	政府保証第2回	0.882	191,000	200,028	2023/6/27
日本政策投資銀行債券	政府保証第22回	2.2	100,000	111,585	2023/6/19
日本政策投資銀行社債	政府保証第9回	1.0	141,000	144,563	2020/9/14
日本政策投資銀行社債	政府保証第16回	0.819	102,000	105,873	2022/9/20
日本政策投資銀行社債	政府保証第19回	0.668	159,000	164,460	2023/3/15
日本政策投資銀行社債	政府保証第42回	0.155	300,000	300,717	2027/12/15
日本高速道路保有・債務返済機構債券	政府保証債第6回	1.9	100,000	105,609	2021/2/26
日本高速道路保有・債務返済機構債券	政府保証債第9回	1.9	100,000	105,757	2021/3/26
日本高速道路保有・債務返済機構債券	政府保証債第92回	2.1	200,000	242,736	2029/10/31
日本高速道路保有・債務返済機構債券	政府保証債第97回	2.1	200,000	243,170	2029/12/28
日本高速道路保有・債務返済機構債券	政府保証債第98回	1.3	300,000	307,317	2020/1/31
日本高速道路保有・債務返済機構債券	政府保証債第99回	2.2	200,000	245,392	2030/1/31
日本高速道路保有・債務返済機構債券	政府保証債第100回	1.4	400,000	410,928	2020/2/28
日本高速道路保有・債務返済機構債券	政府保証債第106回	2.1	200,000	243,810	2030/4/30
日本高速道路保有・債務返済機構債券	政府保証債第114回	1.9	200,000	239,468	2030/7/31
日本高速道路保有・債務返済機構債券	政府保証債第123回	2.1	100,000	128,642	2040/11/30
日本高速道路保有・債務返済機構債券	政府保証債第137回	1.2	440,000	457,560	2021/6/30
日本高速道路保有・債務返済機構債券	政府保証債第149回	1.0	140,000	145,282	2021/11/30
日本高速道路保有・債務返済機構債券	政府保証債第155回	0.9	100,000	103,566	2022/1/31
日本高速道路保有・債務返済機構債券	政府保証債第157回	0.9	140,000	145,094	2022/2/28
日本高速道路保有・債務返済機構債券	政府保証債第165回	1.83	100,000	123,862	2042/5/30
日本高速道路保有・債務返済機構債券	政府保証債第168回	0.839	100,000	103,761	2022/7/29
日本高速道路保有・債務返済機構債券	政府保証債第169回	1.634	100,000	117,757	2032/7/30
日本高速道路保有・債務返済機構債券	政府保証債第170回	0.801	218,000	226,004	2022/8/31
日本高速道路保有・債務返済機構債券	政府保証債第171回	1.56	100,000	116,763	2032/8/31
日本高速道路保有・債務返済機構債券	政府保証債第172回	1.919	300,000	377,811	2042/8/29
日本高速道路保有・債務返済機構債券	政府保証債第173回	0.819	200,000	207,642	2022/9/30
日本高速道路保有・債務返済機構債券	政府保証債第175回	0.791	200,000	207,528	2022/10/31
日本高速道路保有・債務返済機構債券	政府保証債第180回	0.734	200,000	207,246	2022/12/28
日本高速道路保有・債務返済機構債券	政府保証債第182回	0.834	900,000	937,395	2023/1/31
日本高速道路保有・債務返済機構債券	政府保証債第183回	1.726	100,000	119,318	2033/1/31

銘柄	柄	当 期 末			
		利 率	額 面 金 額	評 価 額	償 還 年 月 日
特殊債券(除く金融債)		%	千円	千円	
日本高速道路保有・債務返済機構債券	政府保証債第189回	0.541	196,000	201,580	2023/4/28
日本高速道路保有・債務返済機構債券	政府保証債第190回	0.605	400,000	412,916	2023/5/31
日本高速道路保有・債務返済機構債券	政府保証債第193回	0.882	1,000,000	1,047,340	2023/6/30
日本高速道路保有・債務返済機構債券	政府保証債第197回	0.835	272,000	284,517	2023/8/31
日本高速道路保有・債務返済機構債券	政府保証債第207回	0.693	300,000	312,018	2023/12/28
日本高速道路保有・債務返済機構債券	政府保証債第211回	0.66	137,000	142,303	2024/2/29
日本高速道路保有・債務返済機構債券	政府保証債第213回	0.645	145,000	150,556	2024/3/29
日本高速道路保有・債務返済機構債券	政府保証債第216回	1.483	100,000	116,003	2034/4/28
日本高速道路保有・債務返済機構債券	政府保証債第217回	1.72	100,000	122,015	2044/5/31
日本高速道路保有・債務返済機構債券	政府保証債第219回	1.478	100,000	116,630	2034/5/31
日本高速道路保有・債務返済機構債券	政府保証債第220回	0.644	100,000	103,953	2024/6/28
日本高速道路保有・債務返済機構債券	政府保証債第224回	1.72	100,000	122,057	2044/8/31
日本高速道路保有・債務返済機構債券	政府保証債第225回	0.556	190,000	196,520	2024/8/30
日本高速道路保有・債務返済機構債券	政府保証債第234回	0.466	100,000	102,966	2024/12/27
日本高速道路保有・債務返済機構債券	政府保証債第239回	1.16	500,000	557,535	2035/2/28
日本高速道路保有・債務返済機構債券	政府保証債第271回	0.02	151,000	150,518	2026/3/31
日本高速道路保有・債務返済機構債券	政府保証債第321回	0.155	500,000	502,095	2027/8/31
日本高速道路保有・債務返済機構債券	政府保証債第335回	0.84	100,000	101,192	2047/12/27
首都高速道路債券	政府保証第8回	1.3	100,000	102,398	2020/1/20
阪神高速道路債券	政府保証第5回	1.3	100,000	102,607	2020/3/18
民間都市開発推進機構	政府保証第16回	0.699	360,000	374,166	2023/10/20
中部国際空港債券	政府保証第18回	0.668	368,000	380,688	2023/3/22
預金保険機構債券	政府保証第209回	0.1	2,000,000	2,007,000	2020/12/11
新関西国際空港社債	財投機関債第12回	1.067	100,000	108,263	2029/9/20
日本政策投資銀行社債	財投機関債第26回	0.573	100,000	100,678	2019/6/20
日本政策投資銀行社債	財投機関債第31回	0.781	300,000	309,708	2022/9/20
日本政策投資銀行社債	財投機関債第47回	1.027	100,000	108,060	2029/9/20
日本政策投資銀行社債	財投機関債第86回	0.235	300,000	300,840	2027/10/13
道路債券	財投機関債第17回	1.54	300,000	320,805	2022/12/20
日本高速道路保有・債務返済機構債券	財投機関債第4回	2.59	100,000	133,690	2035/12/20
日本高速道路保有・債務返済機構債券	財投機関債第8回	2.45	200,000	236,276	2026/3/19
日本高速道路保有・債務返済機構債券	財投機関債第17回	2.35	100,000	118,233	2026/9/18
日本高速道路保有・債務返済機構債券	財投機関債第23回	2.39	200,000	240,094	2027/7/20
日本高速道路保有・債務返済機構債券	財投機関債第33回	2.91	200,000	300,938	2048/3/20
日本高速道路保有・債務返済機構債券	財投機関債第39回	2.37	100,000	121,689	2028/9/20
日本高速道路保有・債務返済機構債券	財投機関債第47回	2.41	100,000	123,024	2029/4/20
日本高速道路保有・債務返済機構債券	財投機関債第80回	1.08	100,000	103,856	2021/12/20
日本高速道路保有・債務返済機構債券	財投機関債第84回	1.01	400,000	415,252	2022/3/18
日本高速道路保有・債務返済機構債券	財投機関債第86回	0.934	200,000	207,026	2022/3/18
日本高速道路保有・債務返済機構債券	財投機関債第89回	1.711	100,000	117,549	2032/6/18
日本高速道路保有・債務返済機構債券	財投機関債第102回	0.666	100,000	102,999	2023/3/20
日本高速道路保有・債務返済機構債券	財投機関債第103回	1.69	350,000	412,559	2033/3/18
日本高速道路保有・債務返済機構債券	財投機関債第105回	1.853	100,000	120,253	2033/3/18
日本高速道路保有・債務返済機構債券	財投機関債第127回	0.184	300,000	300,597	2019/6/20
日本高速道路保有・債務返済機構債券	財投機関債第130回	0.56	200,000	205,682	2024/6/20
日本高速道路保有・債務返済機構債券	財投機関債第134回	0.529	200,000	205,300	2024/6/20
日本高速道路保有・債務返済機構債券	財投機関債第136回	0.583	200,000	206,074	2024/9/20
日本高速道路保有・債務返済機構債券	財投機関債第145回	1.523	300,000	345,840	2044/12/20

銘柄	当 期 末		
	利 率	額 面 金 額	評 価 額
特殊債券(除く金融債)	%	千円	千円
日本高速道路保有・債務返済機構債券 財投機関債第149回	1.604	100,000	117,178
日本高速道路保有・債務返済機構債券 財投機関債第173回	0.652	100,000	84,141
日本高速道路保有・債務返済機構承継 財投機関債第28回	2.83	300,000	406,302
日本高速道路保有・債務返済機構承継 財投機関債第33回	2.91	100,000	137,179
公営企業債券 30年第4回財投機関債	2.95	100,000	137,567
地方公営企業等金融機構債券(20年) 第1回	2.07	100,000	118,873
地方公共団体金融機構債券 第1回	1.648	100,000	102,015
地方公共団体金融機構債券 第2回	1.406	100,000	101,822
地方公共団体金融機構債券 20年第4回	2.12	100,000	120,640
地方公共団体金融機構債券 F16回	2.042	100,000	116,210
地方公共団体金融機構債券 20年第6回	2.242	300,000	367,212
地方公共団体金融機構債券 F24回	1.681	100,000	107,983
地方公共団体金融機構債券 第13回	1.278	200,000	205,592
地方公共団体金融機構債券 第16回	1.164	100,000	102,822
地方公共団体金融機構債券 第27回	1.034	300,000	310,131
地方公共団体金融機構債券 第28回	1.048	500,000	517,475
地方公共団体金融機構債券 F104回	1.314	100,000	108,241
地方公共団体金融機構債券 F106回	1.259	100,000	106,900
地方公共団体金融機構債券 第37回	0.852	400,000	413,568
地方公共団体金融機構債券 F132回	1.09	500,000	534,830
地方公共団体金融機構債券 第41回	0.801	600,000	620,124
地方公共団体金融機構債券 F142回	1.016	100,000	105,987
地方公共団体金融機構債券 F144回	0.562	200,000	202,760
地方公共団体金融機構債券 F145回	1.059	200,000	212,964
地方公共団体金融機構債券 F147回	1.291	100,000	109,796
地方公共団体金融機構債券 第42回	0.801	100,000	103,415
地方公共団体金融機構債券 第44回	0.791	100,000	103,488
地方公共団体金融機構債券 F160回	1.052	100,000	107,990
地方公共団体金融機構債券 第51回	0.841	600,000	624,558
地方公共団体金融機構債券 第52回	0.801	300,000	313,353
地方公共団体金融機構債券(15年) 第2回	1.161	200,000	218,598
地方公共団体金融機構債券(20年) 第38回	1.487	100,000	115,066
地方公共団体金融機構債券 第64回	0.574	100,000	102,988
地方公共団体金融機構債券(20年) 第39回	1.425	100,000	114,091
地方公共団体金融機構債券 第74回	0.519	300,000	308,460
地方公共団体金融機構債券 第77回	0.491	100,000	102,668
地方公共団体金融機構債券 第79回	0.484	400,000	410,536
公営企業債券(20年) 第2回財投機関債	1.45	100,000	106,511
公営企業債券(20年) 第5回財投機関債	2.11	200,000	222,160
公営企業債券(20年) 第25回財投機関債	2.5	100,000	122,597
首都高速道路社債 第13回	0.223	100,000	100,283
首都高速道路 第17回	0.03	200,000	199,804
阪神高速道路 第13回	0.18	100,000	100,205
阪神高速道路 第15回	0.01	200,000	199,948
都市再生債券 財投機関債第55回	1.074	100,000	103,555
都市再生債券 財投機関債第96回	0.599	200,000	206,280
都市再生債券 財投機関債第97回	1.017	100,000	107,949
都市再生債券 財投機関債第109回	0.918	100,000	106,842

銘柄	当 期 末			
	利 率	額 面 金 額	評 価 額	償 還 年 月 日
特殊債券(除く金融債)	%	千円	千円	
本州四国連絡橋債券 財投機関債第7回	2.26	100,000	115,310	2025/6/20
東京交通債券 第342回	2.4	200,000	219,510	2022/6/21
東京交通債券 第347回	2.05	157,000	174,794	2024/3/8
関西国際空港社債 財投機関債第26回	1.156	300,000	308,238	2020/9/18
関西国際空港社債 財投機関債第32回	1.164	100,000	103,794	2021/9/17
福祉医療機構債券 第31回財投機関債	0.93	100,000	103,702	2022/6/20
住宅金融支援機構債券 財投機関債第3回	2.26	200,000	236,680	2027/3/19
住宅金融支援機構債券 財投機関債第18回	2.15	100,000	111,237	2023/9/20
住宅金融支援機構債券 財投機関債第41回	1.5	100,000	102,550	2019/12/20
住宅金融支援機構債券 財投機関債第42回	1.94	100,000	112,526	2025/3/19
住宅金融支援機構債券 財投機関債第59回	1.95	100,000	119,531	2030/10/22
住宅金融支援機構債券 財投機関債第73回	1.256	100,000	103,898	2021/6/18
住宅金融支援機構債券 財投機関債第75回	2.066	100,000	121,570	2031/6/13
住宅金融支援機構債券 財投機関債第77回	1.751	300,000	338,688	2026/6/19
住宅金融支援機構債券 財投機関債第78回	2.056	100,000	121,486	2031/7/11
住宅金融支援機構債券 財投機関債第79回	1.069	100,000	103,537	2021/9/17
住宅金融支援機構債券 財投機関債第86回	1.046	200,000	206,916	2021/9/17
住宅金融支援機構債券 財投機関債第90回	1.595	200,000	224,252	2026/12/18
住宅金融支援機構債券 財投機関債第120回	1.836	100,000	119,826	2032/11/12
住宅金融支援機構債券 財投機関債第128回	2.273	100,000	131,756	2042/9/19
住宅金融支援機構債券 財投機関債第177回	0.484	250,000	256,367	2025/12/19
住宅金融支援機構債券 財投機関債第223回	0.403	100,000	99,559	2032/11/19
成田国際空港 第13回一般担保付	0.802	200,000	206,730	2023/2/8
成田国際空港 第17回	0.489	200,000	204,482	2025/2/20
沖縄振興開発金融公庫債券 財投機関債第17回	1.208	100,000	103,744	2021/6/18
国際協力機構債券 第6回財投機関債	2.098	100,000	121,548	2030/12/13
東日本高速道路 第26回	0.305	100,000	100,340	2019/6/20
東日本高速道路 第27回	0.248	100,000	100,271	2019/6/20
東日本高速道路 第34回	0.225	100,000	100,562	2021/3/19
東日本高速道路 第36回	0.06	200,000	199,996	2021/6/18
中日本高速道路社債 第44回	0.536	100,000	100,727	2019/9/20
中日本高速道路社債 第61回	0.262	100,000	100,480	2020/6/2
中日本高速道路 第62回	0.225	200,000	200,910	2020/9/18
中日本高速道路 第63回	0.576	100,000	102,975	2025/11/13
中日本高速道路 第66回	0.03	1,200,000	1,198,524	2021/9/28
西日本高速道路 第20回	0.759	200,000	206,936	2023/9/20
西日本高速道路 第23回	0.602	100,000	102,847	2024/6/20
西日本高速道路 第30回	0.17	300,000	299,400	2026/5/22
鉄道建設・運輸施設整備支援機構債券 財投機関債第35回	1.165	200,000	205,586	2020/9/18
鉄道建設・運輸施設整備支援機構債券 財投機関債第62回	0.714	100,000	103,549	2023/12/20
鉄道建設・運輸施設整備支援機構債券 財投機関債第68回	0.586	200,000	206,060	2024/8/5
鉄道建設・運輸施設整備支援機構債券 財投機関債第69回	1.441	100,000	114,300	2034/8/4
貸付債権担保第6回住宅金融公庫債券	1.94	11,913	12,171	2037/6/10
貸付債権担保第12回住宅金融公庫債券	1.69	40,179	41,307	2038/9/10
貸付債権担保第19回住宅金融公庫債券	1.8	73,130	75,716	2039/6/10
貸付債権担保第10回住宅金融公庫債券	1.43	74,484	75,899	2038/2/10
貸付債権担保第5回S種住宅金融公庫債券	1.76	45,915	47,694	2036/11/10
貸付債権担保第42回住宅金融公庫債券	2.34	51,753	54,817	2041/5/10

銘柄	当期末		
	利率	額面金額	評価額
特殊債券(除く金融債)	%	千円	千円
貸付債権担保第7回S種住宅金融公庫債券	2.25	16,025	16,952
貸付債権担保第39回住宅金融公庫債券	1.84	35,146	36,680
貸付債権担保第40回住宅金融公庫債券	1.93	40,168	42,412
貸付債権担保第15回住宅金融公庫債券	1.69	44,619	46,103
貸付債権担保第32回住宅金融公庫債券	1.69	74,760	77,679
貸付債権担保第20回住宅金融公庫債券	2.12	76,995	80,716
貸付債権担保第44回住宅金融公庫債券	2.3	68,404	72,661
貸付債権担保第8回住宅金融支援機構債券	1.99	116,784	123,109
貸付債権担保第7回住宅金融支援機構債券	2.14	19,190	20,290
貸付債権担保第25回住宅金融支援機構債券	2.28	29,338	31,885
貸付債権担保第28回住宅金融支援機構債券	1.98	98,463	105,716
貸付債権担保S種第16回住宅金融支援機構債券	1.64	23,444	24,230
貸付債権担保第42回住宅金融支援機構債券	1.43	103,434	108,801
貸付債権担保S種第17回住宅金融支援機構債券	1.71	47,618	49,325
貸付債権担保第45回住宅金融支援機構債券	1.79	127,701	135,927
貸付債権担保第52回住宅金融支援機構債券	1.51	92,112	97,175
貸付債権担保第24回住宅金融支援機構債券	2.34	54,172	58,753
貸付債権担保第48回住宅金融支援機構債券	1.89	120,675	128,849
貸付債権担保第40回住宅金融支援機構債券	1.36	132,153	138,172
貸付債権担保第62回住宅金融支援機構債券	1.21	172,308	180,036
貸付債権担保第60回住宅金融支援機構債券	1.34	168,012	176,358
貸付債権担保第61回住宅金融支援機構債券	1.26	108,028	113,103
貸付債権担保第51回住宅金融支援機構債券	1.64	43,259	45,824
貸付債権担保第43回住宅金融支援機構債券	1.6	100,526	106,514
貸付債権担保第79回住宅金融支援機構債券	1.07	56,028	58,302
貸付債権担保第81回住宅金融支援機構債券	1.07	120,406	125,361
貸付債権担保第72回住宅金融支援機構債券	1.08	56,670	58,895
貸付債権担保第22回住宅金融公庫債券	1.87	31,164	32,446
貸付債権担保第70回住宅金融支援機構債券	1.25	165,756	173,612
貸付債権担保第33回住宅金融支援機構債券	1.88	36,220	38,708
貸付債権担保第34回住宅金融支援機構債券	1.86	37,820	40,407
貸付債権担保第35回住宅金融支援機構債券	1.87	38,268	40,713
貸付債権担保第46回住宅金融支援機構債券	1.85	42,580	45,425
貸付債権担保第55回住宅金融支援機構債券	1.41	109,674	115,500
貸付債権担保第56回住宅金融支援機構債券	1.42	157,638	166,018
貸付債権担保第57回住宅金融支援機構債券	1.44	52,248	55,064
貸付債権担保第76回住宅金融支援機構債券	1.21	106,836	111,779
貸付債権担保S種第3回住宅金融公庫債券	1.82	14,848	15,449
貸付債権担保S種第14回住宅金融支援機構債券	1.7	104,945	107,970
貸付債権担保S種第15回住宅金融支援機構債券	1.65	42,656	43,841
貸付債権担保第1回住宅金融公庫債券	1.75	19,888	19,887
貸付債権担保第7回住宅金融公庫債券	1.82	42,652	42,965
貸付債権担保第23回住宅金融支援機構債券	2.25	105,212	113,760
貸付債権担保第32回住宅金融支援機構債券	1.82	104,076	110,959
貸付債権担保第39回住宅金融支援機構債券	1.52	209,010	219,592
貸付債権担保第58回住宅金融支援機構債券	1.4	110,330	116,154
貸付債権担保第64回住宅金融支援機構債券	1.16	178,776	186,382
貸付債権担保第71回住宅金融支援機構債券	1.07	162,024	168,265

銘	柄	当 期 末			
		利 率	額 面 金 額	評 価 額	償 還 年 月 日
特殊債券(除く金融債)		%	千円	千円	
貸付債権担保第73回住宅金融支援機構債券		1.3	123,746	130,313	2048/6/10
貸付債権担保第75回住宅金融支援機構債券		1.26	106,902	112,151	2048/8/10
貸付債権担保第83回住宅金融支援機構債券		1.04	251,204	261,239	2049/4/10
貸付債権担保第84回住宅金融支援機構債券		1.01	445,151	462,280	2049/5/10
貸付債権担保第88回住宅金融支援機構債券		0.93	65,995	68,277	2049/9/10
貸付債権担保第89回住宅金融支援機構債券		0.95	68,593	71,062	2049/10/10
貸付債権担保第90回住宅金融支援機構債券		0.87	69,295	71,475	2049/11/10
貸付債権担保第92回住宅金融支援機構債券		0.74	142,832	146,278	2050/1/10
貸付債権担保第93回住宅金融支援機構債券		0.6	149,164	151,492	2050/2/10
貸付債権担保第94回住宅金融支援機構債券		0.8	78,993	81,184	2050/3/10
貸付債権担保第96回住宅金融支援機構債券		0.74	82,922	84,935	2050/5/10
貸付債権担保第97回住宅金融支援機構債券		0.83	245,427	252,755	2050/6/10
貸付債権担保第98回住宅金融支援機構債券		0.9	249,933	258,510	2050/7/10
貸付債権担保第99回住宅金融支援機構債券		0.88	167,574	173,110	2050/8/10
貸付債権担保第100回住宅金融支援機構債券		0.84	82,869	85,452	2050/9/10
貸付債権担保第101回住宅金融支援機構債券		0.89	83,405	86,269	2050/10/10
貸付債権担保第115回住宅金融支援機構債券		0.41	284,670	285,603	2051/12/10
貸付債権担保第116回住宅金融支援機構債券		0.48	190,814	192,510	2052/1/10
貸付債権担保第117回住宅金融支援機構債券		0.46	191,706	193,069	2052/2/10
貸付債権担保第118回住宅金融支援機構債券		0.47	96,283	97,118	2052/3/10
貸付債権担保第119回住宅金融支援機構債券		0.46	192,514	194,011	2052/4/10
貸付債権担保第120回住宅金融支援機構債券		0.4	96,731	97,017	2052/5/10
貸付債権担保第121回住宅金融支援機構債券		0.43	97,260	97,741	2052/6/10
貸付債権担保第123回住宅金融支援機構債券		0.46	97,833	98,508	2052/8/10
貸付債権担保第125回住宅金融支援機構債券		0.42	393,968	395,362	2052/10/10
貸付債権担保第126回住宅金融支援機構債券		0.43	296,430	297,639	2052/11/10
貸付債権担保第128回住宅金融支援機構債券		0.42	198,770	199,398	2053/1/10
貸付債権担保第129回住宅金融支援機構債券		0.46	199,656	200,849	2053/2/10
フランス預金供託公庫 第4回円貨債券 (2014)		0.725	100,000	102,007	2024/7/30
小 計			49,054,073	51,975,209	
金融債券					
商工債券 利付第806回い号		0.1	300,000	298,971	2022/7/27
農林債券 利付第773回い号		0.24	300,000	300,936	2019/10/25
農林債券 利付第777回い号		0.25	300,000	301,200	2020/2/27
農林債券 利付第781回い号		0.28	100,000	100,479	2020/6/26
しんきん中金債券 利付第302回		0.2	100,000	100,291	2020/1/27
しんきん中金債券 利付第308回		0.25	100,000	100,428	2020/7/27
しんきん中金債券 利付第316回		0.07	100,000	100,014	2021/3/26
しんきん中金債券 利付第317回		0.06	800,000	799,008	2021/4/27
しんきん中金債券 利付第335回		0.1	200,000	199,816	2022/10/27
商工債券 利付(3年)第202回		0.01	1,100,000	1,098,449	2019/11/27
商工債券 利付(3年)第203回		0.02	1,100,000	1,098,471	2019/12/27
小 計			4,500,000	4,498,063	
普通社債券(含む投資法人債券)					
東京電力 第547回		1.948	100,000	103,934	2020/7/24
東京電力 第548回		2.347	100,000	116,270	2028/9/29
東京電力 第559回		1.377	100,000	101,888	2019/10/29
東京電力 第560回		2.114	100,000	114,598	2029/12/10

銘柄	当期末		
	利率	額面金額	評価額
普通社債券(含む投資法人債券)	%	千円	千円
東京電力 第565回	1.313	300,000	307,233
中部電力 第482回	2.17	200,000	205,276
中部電力 第500回	0.875	200,000	207,750
中部電力 第524回	0.39	100,000	100,233
関西電力 第482回	1.189	100,000	102,615
関西電力 第484回	0.976	100,000	102,340
関西電力 第496回	0.908	100,000	103,970
関西電力 第497回	1.002	200,000	209,472
関西電力 第498回	0.416	200,000	201,774
中国電力 第330回	2.1	100,000	106,001
中国電力 第377回	1.121	200,000	209,662
中国電力 第378回	1.004	100,000	104,307
北陸電力 第301回	1.158	100,000	104,796
北陸電力 第304回	0.989	100,000	104,225
北陸電力 第307回	1.055	100,000	105,893
北陸電力 第308回	0.769	100,000	103,310
東北電力 第473回	0.597	100,000	101,483
東北電力 第475回	0.809	100,000	103,335
東北電力 第481回	0.803	200,000	207,124
四国電力 第281回	1.111	200,000	209,818
九州電力 第400回	1.777	100,000	103,544
九州電力 第409回	1.483	100,000	102,007
九州電力 第424回	1.233	300,000	316,152
九州電力 第451回	0.45	100,000	100,409
北海道電力 第316回	1.164	207,000	211,922
北海道電力 第323回	1.337	100,000	109,279
北海道電力 第338回	0.84	100,000	100,567
東京電力パワーグリッド 第1回	0.38	100,000	100,358
東京電力パワーグリッド 第2回	0.58	100,000	100,955
新日本製鐵 第67回社債間限定同順位特約付	1.293	100,000	103,419
大和ハウス工業 第5回特定社債間限定同順位特約付	0.443	100,000	100,956
森永乳業 第13回社債間限定同順位特約付	0.884	100,000	103,775
明治ホールディングス 第8回社債間限定同順位特約付	0.12	100,000	100,097
アサヒグループホールディングス 第7回特定社債間限定同順位特約付	0.237	100,000	100,350
アサヒグループホールディングス 第8回特定社債間限定同順位特約付	0.348	100,000	100,800
麒麟ホールディングス 第10回社債間限定同順位特約付	0.603	200,000	204,994
味の素 第24回特定社債間限定同順位特約付	0.19	200,000	200,174
トヨタ紡織 第2回社債間限定同順位特約付	0.714	100,000	102,891
野村不動産ホールディングス 第5回社債間限定同順位特約付	0.924	100,000	103,497
森ヒルズリート投資法人 第17回特定投資法人債間限定同順位特約付	0.34	200,000	197,326
森ビル 第13回社債間限定同順位特約付	0.466	100,000	100,534
東急不動産ホールディングス 第2回社債間限定同順位特約付	0.856	100,000	103,063
王子ホールディングス 第34回社債間限定同順位特約付	0.425	100,000	100,418
レンゴー 第18回特定社債間限定同順位特約付	0.451	100,000	100,994
住友化学 第43回社債間限定同順位特約付	1.58	100,000	102,925
住友化学 第56回社債間限定同順位特約付	0.38	100,000	99,811
クレハ 第5回社債間限定同順位特約付	0.302	100,000	100,342
エア・ウォーター 第2回社債間限定同順位特約付	0.271	100,000	100,210

銘柄	柄	当 期 末			
		利 率	額 面 金 額	評 価 額	償 還 年 月 日
普通社債券(含む投資法人債券)		%	千円	千円	
三菱ケミカルホールディングス	第14回社債間限定同順位特約付	0.482	200,000	202,224	2021/6/17
宇部興産	第10回社債間限定同順位特約付	0.334	100,000	100,246	2019/6/4
花王	第4回特定社債間限定同順位特約付	0.624	100,000	101,081	2020/6/19
武田薬品工業	第15回社債間限定同順位特約付	0.704	100,000	101,371	2020/7/17
ツムラ	第1回社債間限定同順位特約付	0.23	100,000	99,815	2024/5/31
第一三共	第4回社債間限定同順位特約付	0.846	100,000	103,709	2023/9/15
JXホールディングス	第9回社債間限定同順位特約付	0.82	100,000	103,117	2024/6/4
横浜ゴム	第10回社債間限定同順位特約付	0.355	100,000	100,697	2021/10/29
ブリヂストン	第8回社債間限定同順位特約付	0.249	200,000	200,548	2019/9/26
住友ゴム工業	第24回社債間限定同順位特約付	0.755	100,000	103,158	2024/6/25
住友大阪セメント	第14回社債間限定同順位特約付	0.332	100,000	100,359	2020/3/3
神戸製鋼所	第62回社債間限定同順位特約付	0.579	100,000	97,559	2022/5/20
ジェイ エフ イー ホールディングス	第22回(JFEs保証)	0.703	100,000	102,358	2024/9/19
住友電気工業	第26回社債間限定同順位特約付	0.3	200,000	200,160	2027/3/1
豊田自動織機	第25回社債間限定同順位特約付	0.234	100,000	100,218	2019/9/20
小松製作所	第10回社債間限定同順位特約付	0.275	100,000	100,255	2019/6/20
日立製作所	第17回社債間限定同順位特約付	1.371	200,000	219,024	2028/12/13
三菱電機	第45回社債間限定同順位特約付	0.428	100,000	100,833	2021/6/4
日本電産	第3回社債間限定同順位特約付	0.956	100,000	103,420	2022/9/20
日本電気	第48回社債間限定同順位特約付	0.658	100,000	101,708	2022/7/15
富士通	第34回社債間限定同順位特約付	0.644	100,000	101,262	2020/10/16
パナソニック	第12回社債間限定同順位特約付	0.387	200,000	201,068	2020/3/19
パナソニック	第16回社債間限定同順位特約付	0.3	100,000	100,269	2023/9/20
パナソニック	第17回社債間限定同順位特約付	0.47	200,000	201,298	2026/9/18
ソニー	第26回	2.068	100,000	102,359	2019/6/20
ソニー	第32回	0.28	200,000	200,642	2023/9/20
東海理化電機製作所	第1回社債間限定同順位特約付	0.34	100,000	100,037	2027/6/7
三菱重工業	第26回社債間限定同順位特約付	0.877	100,000	103,658	2023/9/4
明治安田生命2014基金特定目的会社	第1回特定社債	0.51	300,000	301,191	2019/8/7
JA三井リース	第7回社債間限定同順位特約付	0.2	100,000	99,848	2022/9/15
JA三井リース	第8回社債間限定同順位特約付	0.31	100,000	99,744	2024/9/13
三井住友トラスト・パナソニックファイナンス	第2回社債間限定	0.25	100,000	100,161	2022/10/31
トヨタ自動車	第14回社債間限定同等特約付	0.963	100,000	104,160	2023/3/20
アイシン精機	第15回社債間限定同順位特約付	0.562	100,000	102,390	2025/2/26
ドンキホーテホールディングス	第12回社債間限定同順位特約付	0.39	100,000	99,852	2024/3/21
ニコン	第20回特定社債間限定同順位特約付	0.652	100,000	101,755	2022/3/14
大日本印刷	第3回社債間限定同順位特約付	1.358	100,000	103,154	2020/12/18
伊藤忠商事	第59回社債間限定同順位特約付	1.378	200,000	207,172	2021/6/4
丸紅	第101回社債間限定同順位特約付	0.436	100,000	100,597	2021/7/23
豊田通商	第18回社債間限定同順位特約付	1.014	100,000	104,840	2025/12/5
豊田通商	第19回社債間限定同順位特約付	0.954	200,000	208,942	2026/7/10
三井物産	第71回社債間限定同順位特約付	1.187	100,000	107,733	2029/7/13
住友商事	第45回社債間限定同順位特約付	1.117	100,000	103,480	2022/4/20
住友商事	第49回社債間限定同順位特約付	1.286	100,000	107,126	2029/1/29
三菱商事	第74回担保提供制限等財務上特約無	1.657	100,000	102,052	2019/7/29
高島屋	第11回社債間限定同順位特約付	0.451	200,000	201,234	2021/7/30
丸井グループ	第25回社債間限定同順位特約付	0.344	100,000	100,210	2019/6/4
丸井グループ	第28回社債間限定同順位特約付	0.543	200,000	201,926	2022/6/3

銘柄	柄	当 期 末			
		利 率	額 面 金 額	評 価 額	償 還 年 月 日
普通社債券(含む投資法人債券)		%	千円	千円	
クレディセゾン	第50回社債間限定同順位特約付	0.904	100,000	102,615	2024/4/24
クレディセゾン	第51回社債間限定同順位特約付	0.884	100,000	102,526	2024/6/18
あおぞら銀行	第9回社債間限定同順位特約付	0.11	300,000	300,003	2019/12/9
あおぞら銀行	第10回社債間限定同順位特約付	0.1	100,000	99,943	2020/3/17
三菱UFJフィナンシャル・グループ	第1回劣後特約付	0.94	100,000	102,812	2024/6/26
りそなホールディングス	第11回社債間限定同順位特約付	0.05	100,000	99,640	2021/7/27
三井住友トラスト・ホールディングス	第2回劣後特約付	0.915	200,000	205,738	2025/6/5
みずほコーポレート銀行	第8回特定社債間限定同順位特約付	2.54	100,000	120,570	2027/7/27
みずほコーポレート銀行	第7回劣後特約付	2.5	100,000	102,781	2019/6/3
三菱東京UFJ銀行	第9回特定社債間限定同順位特約付	2.69	100,000	105,000	2020/2/27
東京三菱銀行	第57回特定社債間限定同順位特約付	2.22	100,000	109,593	2022/10/27
三菱東京UFJ銀行	第119回特定社債間限定同順位特約付	1.035	100,000	102,456	2020/10/15
三菱東京UFJ銀行	第159回特定社債間限定同順位特約付	0.356	200,000	201,718	2021/7/23
三井住友フィナンシャルグループ	第1回劣後特約付	0.849	300,000	306,816	2024/9/12
三井住友フィナンシャルグループ	第3回劣後特約付	0.884	100,000	102,647	2025/5/29
三井住友フィナンシャルグループ	第4回劣後特約付	1.328	100,000	106,777	2030/5/29
りそな銀行	第4回社債間限定同順位特約付	2.766	100,000	103,177	2019/6/20
りそな銀行	第6回劣後特約付	2.084	300,000	311,085	2020/3/4
三菱UFJ信託銀行	第9回劣後特約付	1.68	100,000	104,457	2021/4/28
三井住友信託銀行	第1回劣後特約付	1.389	300,000	315,387	2022/9/20
セブン銀行	第10回社債間限定同順位特約付	0.803	100,000	103,320	2023/3/20
セブン銀行	第11回社債間限定同順位特約付	0.536	100,000	102,053	2024/12/20
みずほフィナンシャルグループ	第1回劣後特約付	0.95	200,000	205,732	2024/7/16
三井住友銀行	第24回劣後特約付	1.6	100,000	104,340	2021/6/1
みずほ銀行	第38回特定社債間限定同順位特約付	0.24	1,000,000	1,003,170	2019/10/30
興銀リース	第4回社債間限定同順位特約付	0.36	100,000	100,166	2019/5/23
NTTファイナンス	第46回社債間限定同順位特約付	0.25	100,000	100,128	2019/6/20
ホンダファイナンス	第30回社債間限定同順位特約付	0.26	100,000	100,116	2019/6/20
トヨタファイナンス	第81回社債間限定同順位特約付	0.265	100,000	99,860	2027/10/22
リコーリース	第28回社債間限定同順位特約付	0.345	100,000	99,589	2027/7/20
ジャックス	第12回社債間限定同順位特約付	0.545	100,000	100,692	2021/12/3
オリエントコーポレーション	第2回社債間限定同順位特約付	0.45	200,000	200,362	2020/1/22
日立キャピタル	第52回社債間限定同順位特約付	0.508	100,000	100,713	2021/6/18
日立キャピタル	第56回社債間限定同順位特約付	0.197	100,000	99,971	2019/12/20
日立キャピタル	第57回社債間限定同順位特約付	0.616	100,000	101,908	2024/12/20
オリックス	第164回社債間限定同順位特約付	1.146	100,000	101,348	2019/8/7
三井住友ファイナンス&リース	第13回社債間限定同順位特約付	0.257	100,000	100,135	2020/5/28
三菱UFJリース	第52回社債間限定同順位特約付	0.375	100,000	100,217	2027/7/13
三菱UFJリース	第55回社債間限定同順位特約付	0.08	100,000	99,891	2021/1/18
三菱UFJリース	第30回社債間限定同順位特約付	0.426	100,000	100,835	2021/8/27
大和証券グループ本社	第17回社債間限定同順位特約付	0.398	100,000	100,328	2019/8/28
大和証券グループ本社	第22回社債間限定同順位特約付	0.397	100,000	100,477	2020/8/12
大和証券グループ本社	第23回社債間限定同順位特約付	0.909	100,000	103,155	2025/8/12
野村ホールディングス	第21回	1.86	100,000	103,367	2020/3/17
野村ホールディングス	第46回	0.346	100,000	100,401	2019/12/25
三菱地所	第56回担保提供制限等財務上特約無	2.42	100,000	109,332	2022/6/20
三菱地所	第98回担保提供制限等財務上特約無	1.165	100,000	102,208	2020/6/19
三菱地所	第110回担保提供制限等財務上特約無	0.571	100,000	100,581	2019/9/13

銘柄	利	当 期		評 価 額	償 還 年 月 日
		率	額 面 金 額		
普通社債券(含む投資法人債券)	%	千円	千円		
三菱地所 第111回担保提供制限等財務上特約無	0.929	100,000	103,242	2022/9/14	
三菱地所 第120回担保提供制限等財務上特約無	0.24	100,000	99,544	2027/6/18	
東京建物 第17回社債間限定同順位特約付	1.3	100,000	102,019	2020/3/18	
東京建物 第25回社債間限定同順位特約付	0.52	100,000	100,165	2027/3/19	
住友不動産 第95回社債間限定同順位特約付	0.987	100,000	103,572	2024/1/26	
住友不動産 第97回社債間限定同順位特約付	0.904	200,000	206,392	2024/4/26	
住友不動産 第100回社債間限定同順位特約付	0.809	100,000	102,725	2024/9/9	
エヌ・ティ・ティ都市開発 第10回社債間限定同順位特約付	1.03	100,000	102,174	2020/9/18	
日本ビルファンド投資法人 第13回特定投資法人債間限定同順位	1.168	100,000	103,990	2023/6/26	
積水ハウス・S I レジデンシャル投資法人 第5回特定投資法人債	0.871	100,000	101,764	2024/8/30	
東武鉄道 第102回社債間限定同順位特約付	1.36	200,000	215,658	2025/10/23	
相鉄ホールディングス 第32回相模鉄道株式会社保証付	0.58	200,000	203,940	2025/1/28	
東京急行電鉄 第75回社債間限定同順位特約付	0.982	100,000	103,396	2022/6/7	
東京急行電鉄 第82回社債間限定同順位特約付	1.307	100,000	110,325	2033/6/3	
小田急電鉄 第68回社債間限定同順位特約付	1.098	200,000	215,440	2030/6/12	
小田急電鉄 第74回社債間限定同順位特約付	0.756	100,000	100,967	2037/5/29	
東日本旅客鉄道 第15回	2.65	100,000	106,289	2020/8/25	
東日本旅客鉄道 第19回社債間限定同順位特約付	2.36	200,000	217,774	2022/2/25	
東日本旅客鉄道 第39回社債間限定同順位特約付	2.05	100,000	113,605	2025/6/20	
東日本旅客鉄道 第71回社債間限定同順位特約付	1.905	100,000	118,747	2030/9/27	
東日本旅客鉄道 第107回社債間限定同順位特約付	1.415	100,000	112,096	2045/1/27	
西日本旅客鉄道 第15回社債間限定同順位特約付	2.26	100,000	119,296	2027/12/20	
西日本旅客鉄道 第31回社債間限定同順位特約付	1.408	100,000	103,968	2021/2/26	
東海旅客鉄道 第16回社債間限定同順位特約付	1.875	100,000	102,723	2019/9/20	
東海旅客鉄道 第51回社債間限定同順位特約付	2.212	200,000	243,938	2030/4/23	
東海旅客鉄道 第70回社債間限定同順位特約付	1.309	100,000	112,223	2032/9/30	
東海旅客鉄道 第74回社債間限定同順位特約付	1.685	100,000	118,296	2045/3/6	
東京地下鉄 第22回	0.215	100,000	99,864	2027/6/21	
東京地下鉄 第23回	0.661	100,000	100,703	2037/6/19	
東京地下鉄 第24回	1.035	100,000	101,815	2047/6/21	
西武ホールディングス 第1回社債間限定同順位特約付	0.758	200,000	204,270	2032/3/17	
名古屋鉄道 第50回社債間限定同順位特約付	0.857	100,000	104,545	2027/4/30	
日本通運 第11回社債間限定同順位特約付	0.2	100,000	99,547	2026/7/14	
日本通運 第12回社債間限定同順位特約付	0.7	100,000	100,022	2036/7/14	
横浜高速鉄道 第2回社債間限定同順位特約付	0.455	100,000	100,379	2027/2/23	
ANAホールディングス 第32回社債間限定同順位特約付	0.99	100,000	101,587	2036/6/9	
三菱倉庫 第14回	0.442	100,000	100,858	2021/3/12	
日本電信電話 第60回	1.31	100,000	103,161	2020/12/18	
KDDI 第20回社債間限定同順位特約付	0.803	100,000	102,740	2023/12/20	
電源開発 第31回社債間限定同順位特約付	1.155	100,000	102,683	2020/9/18	
電源開発 第37回社債間限定同順位特約付	1.035	100,000	102,993	2021/7/20	
電源開発 第39回社債間限定同順位特約付	0.929	100,000	103,878	2024/2/20	
電源開発 第40回社債間限定同順位特約付	0.889	100,000	103,813	2024/6/20	
電源開発 第41回社債間限定同順位特約付	0.782	100,000	103,112	2024/8/20	
東京瓦斯 第38回社債間限定同順位特約付	1.984	100,000	125,381	2043/12/17	
東邦瓦斯 第31回社債間限定同順位特約付	2.06	100,000	107,728	2022/3/18	
北海道瓦斯 第17回社債間限定同順位特約付	0.25	100,000	100,086	2024/3/14	
ファーストリテイリング 第3回特定社債間限定同順位特約付	0.491	100,000	101,241	2022/12/16	

銘柄	当 期 末			
	利 率	額 面 金 額	評 価 額	償 還 年 月 日
普通社債券(含む投資法人債券)	%	千円	千円	
フランス相互信用連合銀行 (BF C M) 第14回円貨社債	0.563	200,000	202,796	2021/10/15
ビー・ピー・シー・イー・エス・エー 第7回円貨社債	0.55	100,000	100,592	2019/7/10
ビー・ピー・シー・イー・エス・エー 第11回円貨社債	0.437	100,000	100,821	2020/12/11
ビー・ピー・シー・イー・エス・エー 第14回円貨社債	0.45	100,000	100,547	2026/6/17
ビー・ピー・シー・イー・エス・エー 第1回非上位円貨社債	0.64	100,000	101,319	2022/1/27
クレディ・アグリコル・エス・エー 第6回円貨社債 (2014)	0.865	100,000	103,783	2024/11/28
ザ・ホンコン・アンド・シャンハイ・バンキング 第2回円貨社債	0.345	200,000	200,642	2019/6/27
マラヤン・バンキング・ベルハッド 第2回円貨社債 (2015)	0.509	200,000	200,178	2020/4/30
スタンダード・チャータード 第2回円貨社債 (2015)	0.453	100,000	100,431	2020/6/5
スタンダード・チャータード 第3回円貨社債 (2015)	1.043	100,000	102,627	2025/6/5
エイチエスピーシー・ホールディングス・ピーエルシー 第2回円	0.842	100,000	102,367	2023/9/26
エイチエスピーシー・ホールディングス・ピーエルシー 第3回円	1.207	100,000	105,416	2026/9/25
ロイズ・バンキング・グループ・ピーエルシー 第1回円貨社債	0.615	100,000	101,081	2021/12/15
ルノー 第19回円貨社債 (2017)	0.36	100,000	100,510	2020/7/6
パークレイズ・バンク・ピーエルシー 第7回円貨社債	0.478	100,000	100,396	2019/6/24
ビー・エヌ・ビー・パリバ 第1回円貨社債 (2017)	0.967	100,000	103,070	2024/3/1
ナショナル・オーストラリア銀行 第11回円貨社債 (2015)	0.284	200,000	200,346	2020/1/16
オーストラリア・ニュージーランド銀行 第10回円貨社債	0.293	200,000	200,148	2024/1/23
ラボバンク・ネダーランド 第25回円貨社債 (2014) (コー	0.434	100,000	100,331	2019/5/22
ソシエテ ジェネラル 第6回円貨社債 (2014)	0.552	200,000	201,146	2019/6/13
ソシエテ・ジェネラル 第1回非上位円貨社債 (2017)	0.448	100,000	100,483	2022/5/26
小 計		27,907,000	28,712,936	
合 計		617,267,313	669,878,069	

*額面・評価額の単位未満は切り捨て。

○投資信託財産の構成

(2018年4月2日現在)

項 目	当 期 末	
	評 価 額	比 率
公社債	千円 669,878,069	% 99.1
コール・ローン等、その他	6,377,217	0.9
投資信託財産総額	676,255,286	100.0

*金額の単位未満は切り捨て。

○資産、負債、元本及び基準価額の状況 (2018年4月2日現在)

項目	当期末
	円
(A) 資産	676,255,286,033
コール・ローン等	4,865,414,045
公社債(評価額)	669,878,069,484
未収入金	604,359,000
未収利息	901,518,444
前払費用	5,925,060
(B) 負債	3,739,625,156
未払金	2,820,579,000
未払解約金	919,037,140
未払利息	9,016
(C) 純資産総額(A-B)	672,515,660,877
元本	512,839,094,960
次期繰越損益金	159,676,565,917
(D) 受益権総口数	512,839,094,960口
1万口当たり基準価額(C/D)	13,114円

(注) 期首元本額は529,579,862,968円、期中追加設定元本額は64,320,742,287円、期中一部解約元本額は81,061,510,295円、1口当たり純資産額は1.3114円です。

○損益の状況 (2017年4月1日～2018年4月2日)

項目	当期
	円
(A) 配当等収益	6,281,036,371
受取利息	6,283,248,131
支払利息	△ 2,211,760
(B) 有価証券売買損益	141,007,253
売買益	3,374,852,192
売買損	△ 3,233,844,939
(C) 当期損益金(A+B)	6,422,043,624
(D) 前期繰越損益金	158,406,674,179
(E) 追加信託差損益金	19,535,975,367
(F) 解約差損益金	△ 24,688,127,253
(G) 計(C+D+E+F)	159,676,565,917
次期繰越損益金(G)	159,676,565,917

*損益の状況の中で(B)有価証券売買損益は期末の評価換えによるものを含みます。

*損益の状況の中で(E)追加信託差損益金とあるのは、信託の追加設定の際、追加設定をした価額から元本を差し引いた差額分をいいます。

*損益の状況の中で(F)解約差損益金とあるのは、中途解約の際、元本から解約価額を差し引いた差額分をいいます。

○当マザーファンドを投資対象とする投資信託の当期末元本額

ファンド名	当期末
	元本額
	円
野村日本債券インデックス(野村投資一任口座向け)	250,732,940,178
野村国内債券インデックスファンド・NOMURA-BPI総合(確定拠出年金向け)	43,407,738,568
マイ・ロード	37,668,195,812
マイバランス50(確定拠出年金向け)	21,742,458,500
野村世界6資産分散投信(安定コース)	20,739,115,760
野村世界6資産分散投信(分配コース)	17,778,047,351
マイバランス30(確定拠出年金向け)	14,344,709,078
野村日本債券インデックス(野村SMA向け)	11,509,029,472
のむらっぴ・ファンド(保守型)	11,306,000,639
野村DC国内債券インデックスファンド・NOMURA-BPI総合	10,043,609,805
マイバランス70(確定拠出年金向け)	9,820,951,662
マイバランスDC30	9,397,498,679
のむらっぴ・ファンド(普通型)	6,301,630,020
マイバランスDC50	6,173,924,011
野村インデックス・バランス60VA(適格機関投資家専用)	5,807,111,452
野村日本債券インデックス(野村SMA・EW向け)	4,922,954,255
グローバル・インデックス・バランス40VA(適格機関投資家専用)	3,993,077,626
野村インデックスファンド・国内債券	2,595,519,783
野村世界6資産分散投信(成長コース)	2,536,831,912
ファンドラップ(ウエルス・スクエア)債券・安定型	2,159,317,384
マイバランスDC70	1,984,696,442

ファンド名	当期末
	元本額
	円
野村世界バランス25VA(適格機関投資家専用)	1,714,082,401
グローバル・インデックス・バランス60VA(適格機関投資家専用)	1,607,619,480
野村円債投資インデックスファンド	1,572,290,374
野村世界6資産分散投信(配分変更コース)	1,343,327,278
野村日本債券インデックスファンド	1,059,306,202
ノムラ日本債券インデックスファンドVA(適格機関投資家専用)	948,541,976
野村グローバル・インデックス・バランス75VA(適格機関投資家専用)	908,933,484
野村ワールド・インデックス・バランス50VA(適格機関投資家専用)	849,555,965
のむらっぴ・ファンド(積極型)	808,715,999
野村世界インデックス・バランス40VA(適格機関投資家専用)	804,871,432
グローバル・インデックス・バランス25VA(適格機関投資家専用)	791,906,325
のむらっぴ・ファンド(やや保守型)	570,468,001
野村インデックスファンド・内外7資産バランス・為替ヘッジ型	551,697,964
野村国内債券インデックスファンド	443,314,791
ノムラPOFs用インデックスファンド・国内債券(適格機関投資家専用)	440,939,414
野村資産設計ファンド2015	420,789,312
野村グローバル・インデックス・バランス50VA(適格機関投資家専用)	411,612,321
野村グローバル・インデックス・バランス25VA(適格機関投資家専用)	404,600,598
野村資産設計ファンド2020	324,322,609
野村資産設計ファンド2025	261,160,785
グローバル・インデックス・バランス50VA(適格機関投資家専用)	241,170,573

ファンド名	当期末
	元本額
	円
マイターゲット2050 (確定拠出年金向け)	217,350,856
野村資産設計ファンド2030	171,556,383
野村ワールド・インデックス・バランス35VA (適格機関投資家専用)	156,135,956
野村資産設計ファンド2040	147,587,669
NEXT FUNDS 国内債券・NOMURA-BPI総合連動型上場投信	121,903,355
のむらっぴ・ファンド (やや積極型)	104,636,649
野村資産設計ファンド2035	87,777,227
マイターゲット2040 (確定拠出年金向け)	57,150,646
マイターゲット2030 (確定拠出年金向け)	48,546,835
野村6資産均等バランス	47,449,948
野村ターゲットプライス「日経225」(国内債券運用移行型)	37,654,110
インデックス・ブレンド (タイプⅢ)	37,384,118
インデックス・ブレンド (タイプⅠ)	24,664,455
インデックス・ブレンド (タイプⅡ)	23,375,261
ワールド・インデックス・ファンドVAバランス型 (適格機関投資家専用)	18,215,644
ワールド・インデックス・ファンドVA安定型 (適格機関投資家専用)	18,184,219
野村資産設計ファンド2050	15,162,042
野村資産設計ファンド2045	13,632,670
野村ターゲットデートファンド2016 2026-2028年目標型	11,201,721

ファンド名	当期末
	元本額
	円
インデックス・ブレンド (タイプⅤ)	8,631,032
野村世界6資産分散投信 (DC) 安定コース	8,191,030
インデックス・ブレンド (タイプⅣ)	4,594,596
野村ターゲットデートファンド2016 2029-2031年目標型	2,981,490
野村世界6資産分散投信 (DC) インカムコース	2,719,120
野村ターゲットデートファンド2016 2032-2034年目標型	2,009,848
ワールド・インデックス・ファンドVA積極型 (適格機関投資家専用)	1,384,899
野村ターゲットデートファンド2016 2035-2037年目標型	1,169,952
野村世界6資産分散投信 (DC) 成長コース	999,905
野村資産設計ファンド (DC) 2030	664,219
野村資産設計ファンド (DC) 2050	462,997
野村資産設計ファンド (DC) 2040	347,235
マイターゲット2035 (確定拠出年金向け)	273,427
マイターゲット2045 (確定拠出年金向け)	201,262
マイターゲット2060 (確定拠出年金向け)	155,425
マイターゲット2055 (確定拠出年金向け)	153,076

○お知らせ

該当事項はございません。