

野村外国株インデックス (野村投資一任口座向け)

運用報告書(全体版)

第14期(決算日2015年1月20日)

作成対象期間(2014年7月23日~2015年1月20日)

受益者のみなさまへ

平素は格別のご愛顧を賜り、厚く御礼申し上げます。
当作成対象期間の運用状況等についてご報告申し上げます。
今後とも一層のお引立てを賜りますよう、お願い申し上げます。

●当ファンドの仕組みは次の通りです。

商品分類	追加型投信/海外/株式/インデックス型	
信託期間	2008年2月27日以降、無期限とします。	
運用方針	主として外国株式MSCI-KOKUSA1マザーファンド(以下「マザーファンド」といいます。)受益証券への投資を通じて、外国の株式に実質的に投資し、MSCI-KOKUSA1指数(円ベース・為替ヘッジなし)の中長期的な動きを概ね捉える投資成果を目指して運用を行います。実質組入外貨建て資産については、原則として為替ヘッジを行いません。	
主な投資対象	野村外国株 インデックス (野村投資一任口座向け)	マザーファンド受益証券を主要投資対象とします。なお、株式に直接投資する場合があります。
	マザーファンド	外国の株式を主要投資対象とします。
主な投資制限	野村外国株 インデックス (野村投資一任口座向け)	株式への実質投資割合には制限を設けません。外貨建て資産への実質投資割合には制限を設けません。
	マザーファンド	株式への投資割合には制限を設けません。外貨建て資産への投資割合には制限を設けません。
分配方針	毎決算時に、原則として、経費控除後の繰越分を含めた配当等収益と売買益等から基準価額水準等を勘案して分配します。留保益の運用については、特に制限を設けず、元本部分と同一の運用を行います。	

野村アセットマネジメント

東京都中央区日本橋1-12-1



サポートダイヤル 0120-753104
(受付時間) 営業日の午前9時~午後5時

ホームページ <http://www.nomura-am.co.jp/>

○最近5期の運用実績

決算期	基準価額			ベンチマーク MSCI-KOKUSAI指数 (円ベース・為替ヘッジなし)		株式組入比率	株式先物比率	投資信託証券組入比率	純資産額
	(分配落)	税金分配	期中騰落率	期中騰落率	期中騰落率				
10期(2013年1月21日)	円 8,866	円 0	% 28.5	91.77	% 28.8	% 96.5	% 1.1	% 2.3	百万円 915
11期(2013年7月22日)	10,781	20	21.8	112.15	22.2	96.6	1.1	2.2	1,129
12期(2014年1月20日)	12,373	70	15.4	129.98	15.9	96.5	1.5	1.9	1,674
13期(2014年7月22日)	12,814	85	4.3	135.81	4.5	96.3	1.5	2.2	4,376
14期(2015年1月20日)	14,377	130	13.2	154.40	13.7	95.3	2.2	2.5	19,379

*基準価額の騰落率は分配金込み。

*当ファンドはマザーファンドを組み入れますので、「株式組入比率」、「株式先物比率」、「投資信託証券組入比率」は実質比率を記載しております。

*株式先物比率は買い建て比率-売り建て比率。

*MSCI-KOKUSAI指数(円ベース・為替ヘッジなし)は、基準価額への反映を考慮して、営業日前日のMSCI-KOKUSAI指数(米ドルベース)をもとに、営業日当日の米ドル為替レート(対顧客電信売買相場仲値)で当社が円換算しています。なお、設定時を100として再指数化しています。
(出所) MSCI

○当期中の基準価額と市況等の推移

年月日	基準価額		ベンチマーク MSCI-KOKUSAI指数 (円ベース・為替ヘッジなし)		株式組入比率	株式先物比率	投資信託証券組入比率
	騰落率	騰落率	騰落率	騰落率			
(期首) 2014年7月22日	円 12,814	% -	135.81	% -	% 96.3	% 1.5	% 2.2
7月末	12,984	1.3	137.60	1.3	96.0	1.7	2.2
8月末	13,179	2.8	139.77	2.9	96.3	1.4	2.2
9月末	13,560	5.8	143.88	5.9	96.0	1.8	2.2
10月末	13,485	5.2	143.21	5.4	95.6	2.1	2.3
11月末	15,109	17.9	160.59	18.2	95.4	1.6	2.3
12月末	15,301	19.4	162.67	19.8	95.4	2.1	2.3
(期末) 2015年1月20日	14,507	13.2	154.40	13.7	95.3	2.2	2.5

*期末基準価額は分配金込み、騰落率は期首比です。

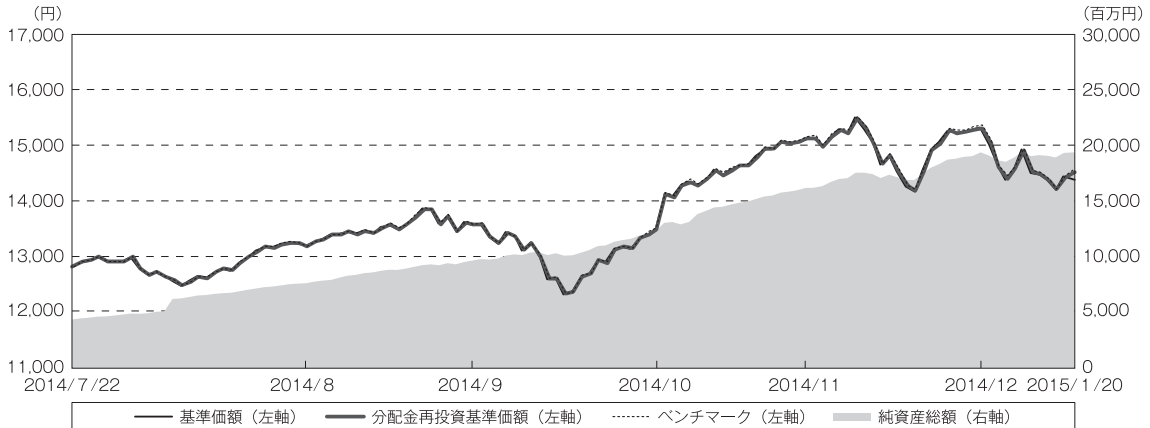
*当ファンドはマザーファンドを組み入れますので、「株式組入比率」、「株式先物比率」、「投資信託証券組入比率」は実質比率を記載しております。

*株式先物比率は買い建て比率-売り建て比率。

*MSCI指数は、MSCIが独占的に所有しています。MSCI及びMSCI指数は、MSCI及びその関係会社のサービスマークであり、野村アセットマネジメント株式会社は特定の目的のためにその使用を許諾されています。
ここに記載されたいかなるファンドも、MSCI、MSCIの関連会社及びMSCI指数の作成または編集に関与あるいは関係したその他の当事者のいかなる者がその合法性および適合性に関して判断したものではなく、また、これを発行、後援、推奨、販売、運用または宣伝するものでもなく、ここに記載されたいかなるファンドに関していかなる保証も行わず、いかなる責任も負いません。
請求目論見書には、MSCIが野村アセットマネジメント株式会社およびその関連するファンドと有する限定的な関係について、より詳細な記述があります。

◎運用経過

○期中の基準価額等の推移



期首：12,814円

期末：14,377円（既払分配金（税込み）：130円）

騰落率： 13.2%（分配金再投資ベース）

- (注) 分配金再投資基準価額は、分配金（税込み）を分配時に再投資したものとみなして計算したもので、ファンド運用の実質的なパフォーマンスを示すものです。作成期首（2014年7月22日）の値が基準価額と同一となるように指数化しております。
- (注) 分配金を再投資するかどうかについてはお客様がご利用のコースにより異なり、また、ファンドの購入価額により課税条件も異なりますので、お客様の損益の状況を示すものではありません。
- (注) ベンチマークは、MSCI-KOKUSAI指数（円ベース・為替ヘッジなし）です。ベンチマークは、作成期首（2014年7月22日）の値が基準価額と同一となるように計算しております。
- (注) 上記騰落率は、小数点以下第2位を四捨五入して表示しております。

○基準価額の主な変動要因

基準価額は、期首12,814円から期末14,507円（分配金込み）に1,693円の値上がりとなりました。

米国経済が概ね堅調だったことや、米国の早期利上げ懸念が後退したこと、欧州での追加金融緩和期待が強まったこと、主要通貨が日銀の追加金融緩和決定により対円で上昇（円安）したことを受けて、基準価額は上昇しました。

○投資環境

期首より、ウクライナ情勢の地政学リスクやユーロ圏の経済指標の悪化などが懸念され欧米の株式市場は軟調に推移しましたが、2014年8月中旬以降は、ウクライナ情勢の緊張緩和期待やECB（欧州中央銀行）による追加緩和期待などが強まり上昇しました。

しかし、9月下旬に中東情勢の緊迫化やユーロ圏景気の悪化を示す経済指標が相次いだことなどを背景に欧米の株式市場が下落し、10月上旬にはIMF（国際通貨基金）が世界景気の見通しを下方修正したことで更に下落しました。

10月中旬以降、好調な7-9月期米企業決算発表が相次いだことなどから米国株式市場中心に上昇し、10月末の日銀による金融緩和を受け株式市場は世界全般で上昇、為替市場では主要通貨が対円で上昇（円安）しました。その後もECBによる追加金融緩和期待や米国の早期利上げ観測の後退などから欧米の株式市場は上昇しました。

12月上旬には、ギリシャ大統領選挙の前倒し決定により政情不安が高まったことや、原油価格の急落による産油国経済の混乱が懸念されたことなどから中旬にかけ欧米の株式市場は下落しました。その後、FOMC（米連邦公開市場委員会）の声明により慎重な利上げ姿勢が確認されたことが好感され上昇に転じたものの、ユーロ圏景気や原油動向などの先行き不透明感が懸念され再び軟調な展開となりました。

○当ファンドのポートフォリオ

[野村外国株インデックス(野村投資一任口座向け)]

主要投資対象である[外国株式MSCI-KOKUSA Iマザーファンド] 受益証券に、期を通じてほぼ全額を投資しました。なお、為替ヘッジ（為替の売り予約）は行いませんでした。

[外国株式MSCI-KOKUSA Iマザーファンド]

・株式組入比率

株式の実質組入比率（投資信託証券や先物を含む）は、期を通じ高位に維持しました。

・期中の主な動き

MSCI-KOKUSA I 指数（円ベース・為替ヘッジなし）の中長期的な動きを概ね捉える投資成果を目指し、現物株式への投資にあたっては、各銘柄への投資比率を各銘柄がMSCI-KOKUSA I 指数の中で占める比率にほぼ一致させ、MSCI-KOKUSA I 指数の変更（銘柄入れ替え、比率変更など）に対応して適宜ポートフォリオの見直しおよび修正を行い、また資金流入出に対しても速やかに対応しました。なお為替ヘッジ（為替の売り予約）は行いませんでした。

○当ファンドのベンチマークとの差異

今期の基準価額の騰落率は+13.2%となり、ベンチマークであるMSCI-KOKUSA I指数(円ベース・為替ヘッジなし)の+13.7%を0.5ポイント下回りました。

主な差異要因は以下の通りです。

(マイナス要因)

- ①コスト負担(当ファンドの信託報酬や、マザーファンドにおける売買コストや保管費用など)
- ②配当金に対する課税(ファンドでは税引き後の配当金が計上される一方、ベンチマークは税引き前で計算されるため)

(その他、差異を生じた要因)

為替の評価時価による差異(ファンド評価に使用される為替レートとベンチマークの為替レートに時間差があり異なるため)

◎分配金

収益分配金は、基準価額水準等を勘案して、今期の経費控除後の配当等収益及び有価証券売買等損益から決定させていただきました。留保益の運用については、特に制限を設けず、元本部分と同一の運用を行います。

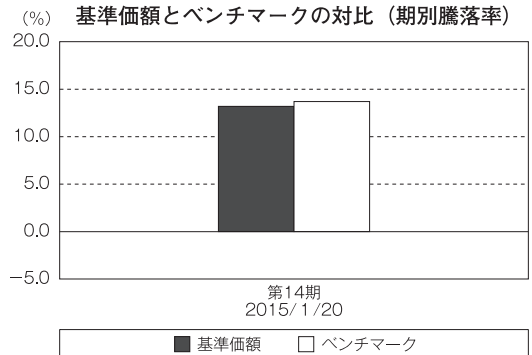
○分配原資の内訳

(単位：円、1万口当たり・税込み)

項 目	第14期
	2014年7月23日～ 2015年1月20日
当期分配金	130
(対基準価額比率)	0.896%
当期の収益	130
当期の収益以外	—
翌期繰越分配対象額	6,537

(注) 対基準価額比率は当期分配金(税込み)の期末基準価額(分配金込み)に対する比率であり、ファンドの収益率とは異なります。

(注) 当期の収益、当期の収益以外は小数点以下切捨てで算出しているため合計が当期分配金と一致しない場合があります。



(注) 基準価額の騰落率は分配金込みです。

(注) ベンチマークは、MSCI-KOKUSA I指数(円ベース・為替ヘッジなし)です。

◎今後の運用方針

[野村外国株インデックス(野村投資一任口座向け)]

主要投資対象である[外国株式MSCI-KOKUSAIマザーファンド] 受益証券を高位に組み入れ、引き続き、MSCI-KOKUSAI指数(円ベース・為替ヘッジなし)の中長期的な動きを捉える投資成果をめざします。

[外国株式MSCI-KOKUSAIマザーファンド]

引き続き、MSCI-KOKUSAI指数(円ベース・為替ヘッジなし)の中長期的な動きを捉える投資成果をめざして運用を行います。

今後ともご愛顧賜りますよう、よろしくお願い申し上げます。

○ 1 万口当たりの費用明細

(2014年7月23日～2015年1月20日)

項 目	当 期		項 目 の 概 要
	金 額	比 率	
(a) 信 託 報 酬	29	0.205	(a) 信託報酬＝期中の平均基準価額×信託報酬率
（ 投 信 会 社 ）	(23)	(0.161)	ファンドの運用とそれに伴う調査、受託会社への指図、法定書面等の作成、基準価額の算出等
（ 販 売 会 社 ）	(4)	(0.028)	購入後の情報提供、運用報告書等各种書類の送付、口座内でのファンドの管理および事務手続き等
（ 受 託 会 社 ）	(2)	(0.016)	ファンドの財産の保管・管理、委託会社からの指図の実行等
(b) 売 買 委 託 手 数 料	0	0.004	(b) 売買委託手数料＝期中の売買委託手数料÷期中の平均受益権口数 ※売買委託手数料は、有価証券等の売買の際、売買仲介人に支払う手数料
（ 株 式 ）	(0)	(0.003)	
（ 投 資 信 託 証 券 ）	(0)	(0.000)	
（ 先 物 ・ オ プ シ ョ ン ）	(0)	(0.001)	
(c) 有 価 証 券 取 引 税	0	0.001	(c) 有価証券取引税＝期中の有価証券取引税÷期中の平均受益権口数 ※有価証券取引税は、有価証券の取引の都度発生する取引に関する税金
（ 株 式 ）	(0)	(0.001)	
（ 投 資 信 託 証 券 ）	(0)	(0.000)	
(d) そ の 他 費 用	2	0.011	(d) その他費用＝期中のその他費用÷期中の平均受益権口数
（ 保 管 費 用 ）	(1)	(0.006)	保管費用は、海外における保管銀行等に支払う有価証券等の保管及び資金の送金・資産の移転等に要する費用
（ 監 査 費 用 ）	(0)	(0.002)	監査費用は、監査法人等に支払うファンドの監査に係る費用
（ そ の 他 ）	(0)	(0.003)	信託事務の処理に要するその他の諸費用
合 計	31	0.221	
期中の平均基準価額は、13,936円です。			

* 期中の費用（消費税等のかかるものは消費税等を含む）は、追加・解約により受益権口数に変動があるため、簡便法により算出した結果です。

* 各金額は項目ごとに円未満は四捨五入してあります。

* 売買委託手数料、有価証券取引税およびその他費用は、このファンドが組み入れているマザーファンドが支払った金額のうち、当ファンドに対応するものを含まず。

* 各比率は1万口当たりのそれぞれの費用金額（円未満の端数を含む）を期中の平均基準価額で除して100を乗じたもので、項目ごとに小数第3位未満は四捨五入してあります。

○売買及び取引の状況

(2014年7月23日～2015年1月20日)

親投資信託受益証券の設定、解約状況

銘 柄	設 定		解 約	
	口 数	金 額	口 数	金 額
外国株式MSC I-KOKUSA I マザーファンド	千口 7,129,028	千円 14,166,020	千口 232,992	千円 473,582

*単位未満は切り捨て。

○株式売買比率

(2014年7月23日～2015年1月20日)

株式売買金額の平均組入株式時価総額に対する割合

項 目	当 期	
	外国株式MSC I-KOKUSA I マザーファンド	
(a) 期中の株式売買金額	18,419,203千円	
(b) 期中の平均組入株式時価総額	286,245,867千円	
(c) 売買高比率 (a) / (b)	0.06	

* (b) は各月末現在の組入株式時価総額の平均。

○利害関係人との取引状況等

(2014年7月23日～2015年1月20日)

利害関係人との取引状況

<野村外国株インデックス(野村投資一任口座向け)>

該当事項はございません。

<外国株式MSC I-KOKUSA I マザーファンド>

区 分	買付額等 A	うち利害関係人 との取引状況B	B A	売付額等 C	うち利害関係人 との取引状況D	D C
為替直物取引	百万円 13,527	百万円 2,403	17.8	百万円 18,016	百万円 1,580	8.8

平均保有割合 4.2%

※平均保有割合とは、マザーファンドの残存口数の合計に対する当該子ファンドのマザーファンド所有口数の割合。

利害関係人とは、投資信託及び投資法人に関する法律第11条第1項に規定される利害関係人であり、当ファンドに係る利害関係人とは野村信託銀行です。

○組入資産の明細

(2015年1月20日現在)

親投資信託残高

銘柄	期首(前期末)	当 期 末	
	口 数	口 数	評 価 額
外国株式MSC I-KOKUSA I マザーファンド	千口 2,374,400	千口 9,270,437	千円 19,377,994

*口数・評価額の単位未満は切り捨て。

○投資信託財産の構成

(2015年1月20日現在)

項 目	当 期 末	
	評 価 額	比 率
外国株式MSC I-KOKUSA I マザーファンド	千円 19,377,994	% 98.8
コール・ローン等、その他	226,430	1.2
投資信託財産総額	19,604,424	100.0

*金額の単位未満は切り捨て。

*外国株式MSC I-KOKUSA I マザーファンドにおいて、当期末における外貨建て純資産(308,322,887千円)の投資信託財産総額(308,751,015千円)に対する比率は99.9%です。

*外貨建て資産は、期末の時価をわが国の対顧客電信売買相場の仲値により邦貨換算したものです。1米ドル=117.90円、1カナダドル=98.64円、1英ポンド=177.89円、1スイスフラン=133.95円、1スウェーデンクローナ=14.48円、1ノルウェークローネ=15.43円、1デンマーククローネ=18.39円、1ユーロ=136.65円、1香港ドル=15.21円、1シンガポールドル=88.29円、1豪ドル=96.56円、1ニュージーランドドル=91.43円、1新シッケル=30.10円。

○資産、負債、元本及び基準価額の状況 (2015年1月20日現在)

項目	当期末
	円
(A) 資産	19,604,424,724
コール・ローン等	152,753,111
外国株式MSCI-KOKUSAIマザーファンド(評価額)	19,377,994,728
未収入金	73,676,587
未収利息	298
(B) 負債	224,488,042
未払収益分配金	175,239,300
未払解約金	24,384,765
未払信託報酬	24,669,272
その他未払費用	194,705
(C) 純資産総額(A-B)	19,379,936,682
元本	13,479,946,175
次期繰越損益金	5,899,990,507
(D) 受益権総口数	13,479,946,175口
1万口当たり基準価額(C/D)	14,377円

(注) 期首元本額3,415百万円、期中追加設定元本額11,092百万円、期中一部解約元本額1,027百万円、計算口数当たり純資産額14,377円。

○損益の状況 (2014年7月23日～2015年1月20日)

項目	当期
	円
(A) 配当等収益	80,063
受取利息	9,675
その他収益金	70,388
(B) 有価証券売買損益	1,206,117,893
売買益	1,312,160,087
売買損	△ 106,042,194
(C) 信託報酬等	△ 24,863,977
(D) 当期損益金(A+B+C)	1,181,333,979
(E) 前期繰越損益金	383,790,365
(F) 追加信託差損益金	4,510,105,463
(配当等相当額)	(7,398,420,431)
(売買損益相当額)	(△2,888,314,968)
(G) 計(D+E+F)	6,075,229,807
(H) 収益分配金	△ 175,239,300
次期繰越損益金(G+H)	5,899,990,507
追加信託差損益金	4,510,105,463
(配当等相当額)	(7,422,132,913)
(売買損益相当額)	(△2,912,027,450)
分配準備積立金	1,389,885,044

* 損益の状況の中で(B) 有価証券売買損益は期末の評価換えによるものを含みます。

* 損益の状況の中で(C) 信託報酬等には信託報酬に対する消費税等相当額を含めて表示しています。

* 損益の状況の中で(F) 追加信託差損益金とあるのは、信託の追加設定の際、追加設定をした価額から元本を差し引いた差額分をいいます。

(注) 分配金の計算過程(2014年7月23日～2015年1月20日)は以下の通りです。

項目	第14期
	2014年7月23日～ 2015年1月20日
a. 配当等収益(経費控除後)	104,734,843円
b. 有価証券売買等損益(経費控除後・繰越欠損金補填後)	1,076,599,136円
c. 信託約款に定める収益調整金	7,422,132,913円
d. 信託約款に定める分配準備積立金	383,790,365円
e. 分配対象収益(a+b+c+d)	8,987,257,257円
f. 分配対象収益(1万口当たり)	6,667円
g. 分配金	175,239,300円
h. 分配金(1万口当たり)	130円

○分配金のお知らせ

1 万口当たり分配金 (税込み)	130円
------------------	------

※分配落ち後の基準価額が個別元本と同額または上回る場合
分配金は全額普通分配金となります。

※分配前の基準価額が個別元本を上回り、分配後の基準価額が個別元本を下回る場合
分配金は個別元本を上回る部分が普通分配金、下回る部分が元本払戻金(特別分配金)となります。

※分配前の基準価額が個別元本と同額または下回る場合
分配金は全額元本払戻金(特別分配金)となります。

○お知らせ

- ①運用報告書(全体版)について電磁的方法により提供する所要の約款変更を行いました。
 <変更適用日: 2014年12月1日>
- ②書面決議の要件緩和等に関する所要の約款変更を行いました。
 <変更適用日: 2014年12月1日>
- ③書面決議に反対した受益者が受託者に対して行う受益権の買取請求を不適用とする所要の約款変更を行いました。
 <変更適用日: 2014年12月1日>

○(参考情報) 親投資信託の組入資産の明細

(2015年1月20日現在)

<外国株式MSCI-KOKUSAIマザーファンド>

下記は、外国株式MSCI-KOKUSAIマザーファンド全体(147,548,163千口)の内容です。

外国株式

銘柄	株数	株数	期末		業種等
			評価額		
			外貨建金額	邦貨換算金額	
(アメリカ)	百株	百株	千米ドル	千円	
ADT CORP/THE	158	158	531	62,702	商業サービス・用品
AFLAC INC	394	392	2,280	268,889	保険
AGCO CORP	86	78	337	39,847	機械
AES CORP	582	582	778	91,741	独立系発電事業者・エネルギー販売業者
AT & T INC	4,534	4,444	15,020	1,770,942	各種電気通信サービス
ABBOTT LABORATORIES	1,334	1,292	5,748	677,701	ヘルスケア機器・用品
ABBVIE INC	1,386	1,359	8,770	1,034,099	医薬品
ACTIVISION BLIZZARD INC	420	436	882	104,093	ソフトウェア
ADOBE SYSTEMS INC.	411	401	2,876	339,124	ソフトウェア
ADVANCE AUTO PARTS	66	63	952	112,299	専門小売り
AETNA INC	313	301	2,786	328,476	ヘルスケア・プロバイダー/ヘルスケア・サービス
AFFILIATED MANAGERS GROUP	45	48	939	110,805	資本市場
AGILENT TECHNOLOGIES INC	282	290	1,109	130,780	ライフサイエンス・ツール/サービス
AIR PRODUCTS	186	180	2,523	297,480	化学
AIRGAS INC	59	59	651	76,850	化学
AKAMAI TECHNOLOGIES	154	154	911	107,523	インターネットソフトウェア・サービス
ALBEMARLE CORP	70	96	561	66,235	化学
ALCOA INC	920	1,021	1,560	183,934	金属・鉱業
ALEXION PHARMACEUTICALS INC	169	168	3,031	357,401	バイオテクノロジー
ALLEGHANY CORP	14	14	639	75,362	保険
ALLERGAN INC	260	255	5,584	658,421	医薬品
ALLIANCE DATA SYSTEMS CORP	44	55	1,609	189,806	情報技術サービス
ALLIANT ENERGY CORP	95	95	661	77,955	総合公益事業
ALLSTATE CORP	386	367	2,599	306,519	保険
ALLY FINANCIAL INC	—	381	777	91,636	消費者金融
ALTERA CORP.	278	257	895	105,566	半導体・半導体製造装置
ALTRIA GROUP INC	1,728	1,693	8,981	1,058,902	タバコ
AMAZON.COM INC	340	335	9,754	1,150,035	インターネット販売・カタログ販売
AMEREN CORPORATION	206	206	958	113,033	総合公益事業
AMERICAN AIRLINES GROUP INC	149	149	742	87,501	旅客航空輸送業
AMERICAN ELECTRIC POWER	426	414	2,631	310,288	電力
AMERICAN EXPRESS CO	834	804	6,917	815,586	消費者金融
AMERICAN INTL GROUP	1,208	1,222	6,245	736,361	保険
AMERICAN WATER WORKS CO INC	154	154	857	101,150	水道
AMERISOURCEBERGEN CORP	195	189	1,746	205,940	ヘルスケア・プロバイダー/ヘルスケア・サービス
AMERIPRISE FINANCIAL INC	169	158	1,969	232,219	資本市場
AMETEK INC	213	213	1,034	121,947	電気設備
AMGEN INC	659	648	10,278	1,211,886	バイオテクノロジー
AMPHENOL CORP-CL A	138	274	1,436	169,340	電子装置・機器・部品
ANADARKO PETE	434	430	3,373	397,717	石油・ガス・消耗燃料
ANALOG DEVICES INC	270	270	1,449	170,911	半導体・半導体製造装置
ANSYS INC	78	78	644	76,043	ソフトウェア
ANTERO RESOURCES CORP	41	41	152	17,991	石油・ガス・消耗燃料

野村外国株インデックス(野村投資一任口座向け)

銘柄	期首(前期末)		当 期 末		業 種 等
	株 数	株 数	評 価 額		
			外貨建金額	邦貨換算金額	
(アメリカ)	百株	百株	千米ドル	千円	
ANTHEM INC	—	233	3,169	373,628	ヘルスケア・プロバイダー/ヘルスケア・サービス
APACHE CORPORATION	346	324	2,016	237,792	石油・ガス・消耗燃料
APPLE INC	5,431	5,124	54,309	6,403,063	コンピュータ・周辺機器
APPLIED MATERIALS	1,065	1,032	2,422	285,566	半導体・半導体製造装置
ARCHER DANIELS MIDLAND	569	548	2,612	308,056	食品
ARROW ELECTRS INC	83	83	461	54,388	電子装置・機器・部品
ASHLAND INC	63	63	758	89,459	化学
ASSURANT INC	69	62	404	47,645	保険
AUTODESK INC.	196	196	1,114	131,371	ソフトウェア
AUTOLIV INC	81	81	827	97,514	自動車部品
AUTOMATIC DATA PROCESS	421	414	3,501	412,791	情報技術サービス
AUTONATION INC	62	62	360	42,448	専門小売り
AUTOZONE	29	28	1,643	193,804	専門小売り
EVERY DENNISON CORP	83	83	437	51,590	容器・包装
AVNET	118	118	491	57,999	電子装置・機器・部品
AVON PRODUCTS INC	400	378	282	33,290	パーソナル用品
BB&T CORPORATION	625	622	2,240	264,148	商業銀行
BAKER HUGHES	383	373	2,109	248,732	エネルギー設備・サービス
BALL CORP	119	109	707	83,365	容器・包装
BANK OF AMERICA CORP	9,205	9,012	13,860	1,634,147	商業銀行
BANK OF NEWYORK MELLON CORP	988	962	3,603	424,870	資本市場
BARD (C R)	65	62	1,084	127,850	ヘルスケア機器・用品
BAXTER INTERNATIONAL INC.	475	464	3,341	393,935	ヘルスケア機器・用品
B/E AEROSPACE INC	90	90	536	63,273	航空宇宙・防衛
BECTON, DICKINSON	167	165	2,328	274,577	ヘルスケア機器・用品
BED BATH & BEYOND	184	176	1,294	152,598	専門小売り
WR BERKLEY CORP	98	98	483	57,008	保険
BERKSHIRE HATHAWAY INC CL B	976	985	14,700	1,733,149	各種金融サービス
BEST BUY COMPANY INC	249	249	871	102,720	専門小売り
BIOMARIN PHARMACEUTICAL INC	125	125	1,243	146,564	バイオテクノロジー
BIOGEN IDEC INC	205	201	7,100	837,191	バイオテクノロジー
BLACKROCK INC	116	113	3,933	463,723	資本市場
H & R BLOCK INC	234	234	769	90,683	各種消費者サービス
BOEING CO	616	584	7,640	900,775	航空宇宙・防衛
BORGWARNER INC	195	195	990	116,791	自動車部品
BOSTON SCIENTIFIC CORP	1,147	1,147	1,658	195,544	ヘルスケア機器・用品
BRISTOL MYERS SQUIBB	1,434	1,415	8,816	1,039,508	医薬品
BROADCOM CORP-CL A	469	469	1,956	230,691	半導体・半導体製造装置
BROWN-FORMAN CORP-CL B	107	107	957	112,831	飲料
CBS CORP-CL B	423	422	2,344	276,432	メディア
CBRE GROUP INC	249	260	860	101,434	不動産管理・開発
CF INDUSTRIES HOLDINGS INC	46	41	1,238	145,976	化学
C. H. ROBINSON WORLDWIDE INC	128	128	940	110,844	航空貨物・物流サービス
CIGNA CORP	241	223	2,405	283,661	ヘルスケア・プロバイダー/ヘルスケア・サービス
CIT GROUP INC	164	164	728	85,850	商業銀行
CME GROUP INC	273	276	2,347	276,723	各種金融サービス
CMS ENERGY CORP	237	237	868	102,380	総合公益事業
CSX CORP	877	849	2,959	348,938	陸運・鉄道
CVS HEALTH CORP	1,032	989	9,765	1,151,339	食品・生活必需品小売り
CA INC	301	289	906	106,853	ソフトウェア
CABLEVISION SYSTEMS-NY GRP-A	167	167	332	39,201	メディア
CABOT OIL & GAS CORP	367	348	1,010	119,148	石油・ガス・消耗燃料

野村外国株インデックス(野村投資一任口座向け)

銘柄	期首(前期末)		当 期 末		業 種 等
	株 数	株 数	評 価	額	
			外貨建金額	邦貨換算金額	
(アメリカ)	百株	百株	千米ドル	千円	
CALPINE CORP	298	282	604	71,250	独立系発電事業者・エネルギー販売業者
CAMERON INTERNATIONAL CORP	183	178	773	91,247	エネルギー設備・サービス
CAMPBELL SOUP CO	183	168	782	92,202	食品
CAPITAL ONE FINANCIAL CORP	501	477	3,656	431,066	消費者金融
CARDINAL HEALTH INC	295	285	2,344	276,405	ヘルスケア・プロバイダー/ヘルスケア・サービス
CAREFUSION CORP	187	175	1,041	122,763	ヘルスケア機器・用品
CARMAX INC	198	192	1,219	143,766	専門小売り
CARNIVAL CORP	329	329	1,495	176,335	ホテル・レストラン・レジャー
CATERPILLAR INC DEL	557	508	4,260	502,264	機械
CELANESE CORP-SERIES A	139	128	722	85,204	化学
CELGENE CORP	709	682	8,307	979,447	バイオテクノロジー
CENTERPOINT ENERGY INC	345	345	793	93,553	総合公益事業
CENTURYLINK INC	509	482	1,850	218,218	各種電気通信サービス
CERNER CORP	269	266	1,744	205,699	ヘルスケア・テクノロジー
CHARTER COMMUNICATION-A	62	66	1,076	126,885	メディア
CHENIERE ENERGY INC	191	197	1,442	170,086	石油・ガス・消耗燃料
CHESAPEAKE ENERGY CORP	463	463	881	103,880	石油・ガス・消耗燃料
CHEVRON CORP	1,662	1,627	17,103	2,016,446	石油・ガス・消耗燃料
CHICAGO BRIDGE & IRON-NY SHR	84	84	337	39,782	建設・土木
CHIPOTLE MEXICAN GRILL INC	26	26	1,891	223,014	ホテル・レストラン・レジャー
CHUBB CORP	209	203	2,097	247,330	保険
CHURCH & DWIGHT CO INC	117	117	963	113,582	家庭用品
CIMAREX ENERGY CO	73	75	750	88,429	石油・ガス・消耗燃料
CINCINNATI FINANCIAL CORP	137	137	708	83,588	保険
CISCO SYSTEMS	4,489	4,391	12,154	1,432,990	通信機器
CINTAS CORP	95	89	702	82,822	商業サービス・用品
CITIGROUP	2,645	2,598	12,369	1,458,314	商業銀行
CITRIX SYSTEMS INC	166	143	834	98,426	ソフトウェア
CLOROX CO	116	112	1,221	144,037	家庭用品
COACH INC	246	228	823	97,068	繊維・アパレル・贅沢品
COBALT INTERNATIONAL ENERGY	236	236	194	22,982	石油・ガス・消耗燃料
COCA COLA CO	3,454	3,383	14,387	1,696,333	飲料
COCA COLA ENTERPRISES	218	193	832	98,118	飲料
COGNIZANT TECH SOLUTIONS CORP	523	516	2,839	334,813	情報技術サービス
COLGATE PALMOLIVE CO.	798	778	5,381	634,470	家庭用品
COMCAST CORP-CL A	1,865	1,836	10,422	1,228,868	メディア
COMCAST CORP SPECIAL CL-A	388	363	2,045	241,122	メディア
COMERICA INC	159	159	659	77,740	商業銀行
COMPUTER SCIENCE	129	129	811	95,650	情報技術サービス
CONAGRA INC	377	367	1,329	156,764	食品
CONCHO RESOURCES INC	94	97	1,021	120,452	石油・ガス・消耗燃料
CONOCOPHILLIPS	1,069	1,056	6,661	785,361	石油・ガス・消耗燃料
CONSOL ENERGY INC	198	198	599	70,639	石油・ガス・消耗燃料
CONSOLIDATED EDISON INC	251	251	1,734	204,486	総合公益事業
CONSTELLATION BRANDS INC-A	148	147	1,640	193,417	飲料
CONTINENTAL RESOURCES INC/OK	40	80	316	37,350	石油・ガス・消耗燃料
THE COOPER COMPANIES, INC.	-	41	659	77,786	ヘルスケア機器・用品
CORNING INC	1,190	1,093	2,532	298,579	電子装置・機器・部品
COSTCO WHOLESALE CORPORATION	385	373	5,217	615,101	食品・生活必需品小売り
CREE INC	107	107	330	38,981	半導体・半導体製造装置
CROWN HOLDINGS INC	127	121	559	65,922	容器・包装
CUMMINS INC	153	149	2,103	247,948	機械

野村外国株インデックス(野村投資一任口座向け)

銘柄	期首(前期末)		当 期 末		業 種 等
	株 数	株 数	評 価 額		
			外貨建金額	邦貨換算金額	
(アメリカ)	百株	百株	千米ドル	千円	
DR HORTON INC	254	281	667	78,716	家庭用耐久財
DTE ENERGY COMPANY	151	151	1,358	160,154	総合公益事業
DANAHER CORP	550	541	4,465	526,472	コングロマリット
DARDEN RESTAURANTS INC	113	113	667	78,737	ホテル・レストラン・レジャー
DAVITA HEALTHCARE PARTNERS INC	144	149	1,118	131,841	ヘルスケア・プロバイダー/ヘルスケア・サービス
DEERE & COMPANY	308	289	2,522	297,458	機械
DELTA AIR LINES INC	179	179	820	96,741	旅客航空輸送業
DENBURY RESOURCES INC	313	313	214	25,278	石油・ガス・消耗燃料
DENTSPLY INTERNATIONAL INC	124	124	629	74,209	ヘルスケア機器・用品
DEVON ENERGY CORP	333	337	2,045	241,175	石油・ガス・消耗燃料
DIAMOND OFFSHORE DRILLING	65	65	205	24,254	エネルギー設備・サービス
DICK S SPORTING GOODS INC	91	77	408	48,214	専門小売り
DISNEY (WALT) CO	1,450	1,393	13,258	1,563,185	メディア
DISCOVER FINANCIAL SERVICES	407	391	2,352	277,377	消費者金融
DISCOVERY COMMUNICATIONS INC	125	125	367	43,350	メディア
DISCOVERY COMMUNICATIONS-C	70	231	659	77,728	メディア
DISH NETWORK CORP-A	188	188	1,350	159,256	メディア
DIRECTV	424	405	3,464	408,496	メディア
DOLLAR GENERAL CORP	272	256	1,731	204,123	複合小売り
DOLLAR TREE INC	179	179	1,194	140,785	複合小売り
DOMINION RESOURCES INC/VA	503	495	3,849	453,811	総合公益事業
DOVER CORP	151	145	1,008	118,933	機械
DOW CHEM CO	1,062	1,017	4,555	537,051	化学
DR PEPPER SNAPPLE GROUP INC	175	166	1,269	149,642	飲料
DU PONT E I DE NEMOURS	811	780	5,791	682,817	化学
DUKE ENERGY CORP	609	608	5,310	626,152	電力
DUN & BRADSTREET CORP	31	31	363	42,820	専門サービス
EMC CORP	1,771	1,728	4,817	568,002	コンピュータ・周辺機器
EOG RESOURCES INC	471	466	4,208	496,175	石油・ガス・消耗燃料
EQT CORP	133	126	952	112,291	石油・ガス・消耗燃料
EASTMAN CHEMICAL CO.	136	124	881	103,901	化学
EATON VANCE CORP	100	100	389	45,957	資本市場
EBAY INC	1,075	952	5,108	602,284	インターネットソフトウェア・サービス
ECOLAB INC	235	229	2,340	275,957	化学
EDISON INTERNATIONAL	269	269	1,829	215,662	電力
EDWARDS LIFESCIENCES CORP	96	92	1,188	140,097	ヘルスケア機器・用品
ELECTRONIC ARTS	277	262	1,259	148,533	ソフトウェア
EMERSON ELEC	607	594	3,584	422,646	電気設備
ENERGEN CORP	60	60	388	45,825	石油・ガス・消耗燃料
ENERGIZER HOLDINGS INC	55	55	720	85,005	家庭用品
ENTERGY CORP	151	152	1,347	158,903	電力
EQUIFAX INC	111	106	883	104,128	専門サービス
EQUINIX INC	45	46	1,024	120,795	インターネットソフトウェア・サービス
EXELON CORPORATION	736	728	2,721	320,837	電力
EXPEDIA INC	89	89	742	87,596	インターネット販売・カタログ販売
EXPEDITORS INTERNATIONAL WASH INC	175	173	750	88,460	航空貨物・物流サービス
EXPRESS SCRIPTS HOLDING INC-COMMON	679	635	5,421	639,210	ヘルスケア・プロバイダー/ヘルスケア・サービス
EXXON MOBIL CORP	3,759	3,651	33,267	3,922,286	石油・ガス・消耗燃料
FLIR SYSTEMS INC	126	126	378	44,581	電子装置・機器・部品
FMC CORP	118	118	687	81,094	化学
FMC TECHNOLOGIES INC	208	195	782	92,237	エネルギー設備・サービス
FACEBOOK INC-A	1,636	1,691	12,712	1,498,855	インターネットソフトウェア・サービス

野村外国株インデックス(野村投資一任口座向け)

銘柄	期首(前期末)		当 期 末		業 種 等
	株 数	株 数	評 価 額		
			外貨建金額	邦貨換算金額	
(アメリカ)	百株	百株	千米ドル	千円	
FAMILY DOLLAR STORES	90	90	677	79,879	複合小売り
FASTENAL CO	249	247	1,117	131,773	商社・流通業
FEDEX CORPORATION	259	229	4,056	478,278	航空貨物・物流サービス
F5 NETWORKS INC	65	65	820	96,782	通信機器
FIDELITY NATIONAL INFORMATION	254	240	1,518	179,085	情報技術サービス
FNF GROUP	211	211	769	90,726	保険
FIFTH THIRD BANCORP	735	701	1,282	151,245	商業銀行
FIREEYE INC	48	70	230	27,144	ソフトウェア
FIRST REPUBLIC BANK/CA	104	114	551	65,052	商業銀行
FISERV INC	228	217	1,584	186,867	情報技術サービス
FIRSTENERGY CORP	355	366	1,497	176,575	電力
FLEETCOR TECHNOLOGIES INC	61	66	929	109,545	情報技術サービス
FLUOR CORP	138	138	745	87,907	建設・土木
FLOWSERVE CORP	123	112	623	73,524	機械
FOOT LOCKER INC	—	123	640	75,510	専門小売り
FORD MOTOR COMPANY	3,174	3,080	4,626	545,424	自動車
FOSSIL GROUP INC	41	41	400	47,246	繊維・アパレル・贅沢品
FRANKLIN RESOURCES INC	353	352	1,823	214,974	資本市場
FREEMPORT-MCMORAN INC	893	881	1,695	199,845	金属・鉱業
FRONTIER COMMUNICATIONS CO	830	830	566	66,836	各種電気通信サービス
GAMESTOP CORP-CLASS A	110	100	363	42,856	専門小売り
GAP INC	212	212	858	101,228	専門小売り
GENERAL DYNAMICS	249	241	3,358	395,971	航空宇宙・防衛
GENERAL ELEC CO	8,726	8,594	20,273	2,390,215	コンピュータ・ソフトウェア
GENERAL MILLS	534	519	2,771	326,816	食品
GENERAL MOTORS CO	1,113	1,091	3,674	433,222	自動車
GENUINE PARTS CO	137	130	1,262	148,825	販売
GENWORTH FINANCIAL INC-CL A	413	413	301	35,545	保険
GILEAD SCIENCES INC	1,340	1,295	13,041	1,537,645	バイオテクノロジー
GOLDMAN SACHS GROUP	371	338	5,992	706,474	資本市場
GOOGLE INC-CL A	244	242	12,398	1,461,836	インターネットソフトウェア・サービス
GOOGLE INC-CL C	249	246	12,519	1,476,000	インターネットソフトウェア・サービス
GRAINGER (W.W.) INC	52	53	1,293	152,481	商社・流通業
HCA HOLDINGS INC	272	262	1,829	215,734	ヘルスケア・プロバイダー/ヘルスケア・サービス
HALLIBURTON CO	737	734	2,872	338,625	エネルギー設備・サービス
HANESBRANDS INC	—	85	910	107,390	繊維・アパレル・贅沢品
HARLEY-DAVIDSON INC	193	182	1,150	135,613	自動車
HARRIS CORP	92	92	622	73,367	通信機器
HARTFORD FINANCIAL SERVICES	379	382	1,526	179,971	保険
HASBRO INC	107	94	493	58,227	レジャー用品
HELMERICH & PAYNE	91	91	577	68,096	エネルギー設備・サービス
HERSHEY CO/THE	135	133	1,471	173,522	食品
HERTZ GLOBAL HOLDINGS INC	387	387	823	97,094	陸運・鉄道
HESS CORP	250	234	1,638	193,175	石油・ガス・消耗燃料
HEWLETT PACKARD CO	1,643	1,595	6,115	720,985	コンピュータ・周辺機器
HILTON WORLDWIDE HOLDINGS INC	—	343	886	104,577	ホテル・レストラン・レジャー
HOLLYFRONTIER CORP	166	166	511	60,358	石油・ガス・消耗燃料
HOLOGIC INC	179	199	577	68,098	ヘルスケア機器・用品
HOME DEPOT	1,228	1,150	11,973	1,411,711	専門小売り
HONEYWELL INTERNATIONAL	644	634	6,227	734,180	航空宇宙・防衛
HORMEL FOODS CORP	132	121	623	73,455	食品
HOSPIRA INC	148	148	935	110,313	医薬品

野村外国株インデックス(野村投資一任口座向け)

銘柄	期首(前期末)		当 期 末		業 種 等
	株 数	株 数	評 価 額		
			外貨建金額	邦貨換算金額	
(アメリカ)	百株	百株	千米ドル	千円	
HUDSON CITY BANCORP INC	390	390	355	41,911	貯蓄・担当・不動産金融
HUMANA INC	136	130	1,952	230,166	ヘルスケア・プロバイダー/ヘルスケア・サービス
HUNT J B TRANSPORT SVCS INC	80	80	638	75,286	陸運・鉄道
HUNTINGTON BANCSHARES INC	—	700	694	81,869	商業銀行
IHS INC-CLASS A	57	57	664	78,385	専門サービス
ILLINOIS TOOL WORKS INC	354	320	2,985	351,964	機械
ILLUMINA INC	112	119	2,194	258,768	ライフサイエンス・ツール/サービス
INCYTE CORP	—	130	966	114,002	バイオテクノロジー
INTEL CORP	4,331	4,242	15,462	1,822,980	半導体・半導体製造装置
INTEGRYS ENERGY GROUP INC	75	70	564	66,510	総合公益事業
INTERCONTINENTAL EXCHANGE INC	101	98	2,056	242,438	各種金融サービス
INTERNATIONAL BUSINESS MACHINES	861	812	12,766	1,505,117	情報技術サービス
INTERNATIONAL FLAVORS & FRAGRANCE	68	68	730	86,072	化学
IP(INTERNATIONAL PAPER CO)	360	342	1,849	218,060	紙製品・林産品
INTERPUBLIC GROUP	349	369	729	86,009	メディア
INTUIT INC	235	233	2,013	237,401	ソフトウェア
INTUITIVE SURGICAL INC	33	30	1,607	189,560	ヘルスケア機器・用品
IRON MOUNTAIN INC	149	—	—	—	商業サービス・用品
JPMORGAN CHASE & CO	3,297	3,222	18,020	2,124,634	商業銀行
JACOBS ENGINEERING GROUP INC	120	120	467	55,106	建設・土木
JARDEN CORP	—	156	720	84,899	家庭用耐久財
JOHNSON & JOHNSON	2,462	2,415	25,125	2,962,315	医薬品
JOHNSON CONTROLS INC	583	569	2,582	304,499	自動車部品
JOY GLOBAL INC	91	91	383	45,265	機械
JUNIPER NETWORKS INC	441	336	726	85,685	通信機器
KBR INC	123	—	—	—	建設・土木
KLA TENCOR CORP	142	142	963	113,568	半導体・半導体製造装置
KANSAS CITY SOUTHERN	98	92	1,011	119,293	陸運・鉄道
KELLOGG CO	229	235	1,600	188,736	食品
KEURIG GREEN MOUNTAIN INC	106	106	1,367	161,216	食品
KEYCORP	765	765	948	111,839	商業銀行
KIMBERLY-CLARK CORP	332	318	3,741	441,095	家庭用品
KINDER MORGAN MANAGEMENT LLC	85	—	—	—	石油・ガス・消耗燃料
KINDER MORGAN INC	578	1,539	6,392	753,661	石油・ガス・消耗燃料
KOHL'S CORP	191	182	1,079	127,330	複合小売り
KRAFT FOODS GROUP INC	512	504	3,314	390,756	食品
KROGER CO	423	393	2,622	309,237	食品・生活必需品小売り
L BRANDS, INC	219	211	1,732	204,239	専門小売り
LKQ CORP	263	263	674	79,472	販売
L-3 COMMUNICATIONS HLDGS	75	75	942	111,123	航空宇宙・防衛
LABORATORY CRP OF AMER HLDGS	74	74	866	102,112	ヘルスケア・プロバイダー/ヘルスケア・サービス
LAM RESEARCH	140	140	1,086	128,053	半導体・半導体製造装置
LAS VEGAS SANDS CORP	351	341	1,871	220,679	ホテル・レストラン・レジャー
ESTEE LAUDER COMPANIES-CL A	210	195	1,447	170,635	パーソナル用品
LEGGETT & PLATT INC	123	123	545	64,315	家庭用耐久財
LEGG MASON INC	100	92	491	57,911	資本市場
LENNAR CORP-A	143	143	617	72,833	家庭用耐久財
LEUCADIA NATIONAL CORP	272	272	594	70,038	各種金融サービス
LEVEL 3 COMMUNICATIONS INC	146	248	1,185	139,763	各種電気通信サービス
LIBERTY INTERACTIVE CORP	396	378	1,055	124,473	インターネット販売・カタログ販売
LIBERTY MEDIA CORP-A	81	81	282	33,275	メディア
LIBERTY MEDIA CORP-C	—	179	622	73,394	メディア

野村外国株インデックス(野村投資一任口座向け)

銘柄	期首(前期末)		当 期 末		業 種 等
	株 数	株 数	評 価 額		
			外貨建金額	邦貨換算金額	
(アメリカ)	百株	百株	千米ドル	千円	
ELI LILLY & CO.	875	857	6,057	714,152	医薬品
LINCOLN NATIONAL CORP	235	223	1,146	135,218	保険
LINEAR TECHNOLOGY CORP	200	200	906	106,864	半導体・半導体製造装置
LINKEDIN CORP - A	88	92	1,970	232,316	インターネットソフトウェア・サービス
LOCKHEED MARTIN	239	229	4,470	527,076	航空宇宙・防衛
LOEWS CORP	309	295	1,159	136,722	保険
LORILLARD INC	317	304	1,982	233,723	タバコ
LOWES COS INC	901	841	5,717	674,147	専門小売り
LULULEMON ATHLETICA INC	89	89	560	66,106	繊維・アパレル・贅沢品
M & T BANK CORP	102	102	1,173	138,332	商業銀行
MDU RESOURCES GROUP INC	151	151	357	42,192	総合公益事業
MGM RESORTS INTERNATIONAL	336	336	672	79,268	ホテル・レストラン・レジャー
MACYS INC	318	299	1,887	222,581	複合小売り
MANPOWERGROUP INC	70	70	462	54,478	専門サービス
MARATHON OIL CORP	607	567	1,508	177,819	石油・ガス・消耗燃料
MARATHON PETROLEUM CORP	251	240	1,861	219,463	石油・ガス・消耗燃料
MARSH & MCLENNAN COS	471	461	2,615	308,338	保険
MARRIOTT INTERNATIONAL-CLA	204	195	1,479	174,474	ホテル・レストラン・レジャー
MARTIN MARIETTA MATERIALS	51	51	550	64,903	建設資材
MASCO CORP	310	310	749	88,338	建設関連製品
MASTERCARD INC-CLASS A	897	856	7,173	845,729	情報技術サービス
MATTEL INC	300	279	776	91,494	レジャー用品
MAXIM INTEGRATED PRODUCTS	239	239	765	90,212	半導体・半導体製造装置
MCCORMICK & CO INC.	101	101	751	88,547	食品
MCDONALD'S CORP	863	838	7,666	903,923	ホテル・レストラン・レジャー
MCGRAW HILL FINANCIAL INC	231	229	2,078	245,070	各種金融サービス
MCKESSON CORP	199	197	4,215	496,996	ヘルスケア・プロバイダー/ヘルスケア・サービス
MEAD JOHNSON NUTRITION CO	173	173	1,736	204,680	食品
MEADWESTVACO CORP	153	139	620	73,140	容器・包装
MEDIVATION INC	—	66	716	84,451	バイオテクノロジー
MEDTRONIC INC	874	835	6,075	716,296	ヘルスケア機器・用品
MERCK & CO INC	2,561	2,472	15,581	1,837,001	医薬品
METLIFE INC	835	823	4,031	475,358	保険
METTLER-TOLEDO INTL	26	23	694	81,935	ライフサイエンス・ツール/サービス
MICROSOFT CORP	6,862	6,702	30,990	3,653,726	ソフトウェア
MICROCHIP TECHNOLOGY	180	165	739	87,229	半導体・半導体製造装置
MICRON TECHNOLOGY	923	924	2,678	315,815	半導体・半導体製造装置
MOHAWK INDUSTRIES	54	54	911	107,443	家庭用耐久財
MOLSON COORS BREWING CO-B	135	127	953	112,374	飲料
MONDELEZ INTERNATIONAL INC	1,484	1,437	5,308	625,845	食品
MONSANTO CO	454	447	5,256	619,714	化学
MONSTER BEVERAGE CORP	122	122	1,450	171,008	飲料
MOODYS CORP	166	165	1,553	183,115	各種金融サービス
MORGAN STANLEY	1,297	1,253	4,371	515,425	資本市場
MOSAIC CO/THE	274	281	1,292	152,364	化学
MOTOROLA SOLUTIONS INC	199	197	1,261	148,764	通信機器
MURPHY OIL CORP	150	150	715	84,322	石油・ガス・消耗燃料
MYLAN INC	316	318	1,780	209,956	医薬品
NRG ENERGY INC	275	294	773	91,162	独立系発電事業者・エネルギー販売業者
NASDAQ OMX GROUP/THE	101	101	467	55,121	各種金融サービス
NATIONAL OILWELL VARCO INC	376	367	2,138	252,173	エネルギー設備・サービス
NAVIENT CORP	371	371	747	88,137	消費者金融

野村外国株インデックス(野村投資一任口座向け)

銘柄	期首(前期末)		当 期 末		業 種 等
	株 数	株 数	評 価 額		
			外貨建金額	邦貨換算金額	
(アメリカ)	百株	百株	千米ドル	千円	
NETAPP INC	286	267	1,034	121,982	コンピュータ・周辺機器
NETFLIX INC	48	49	1,673	197,271	インターネット販売・カタログ販売
NETSUITE INC	288	28	291	34,345	ソフトウェア
NEW YORK COMMUNITY BANCORP	403	361	557	65,758	貯蓄・抵当・不動産金融
NEWELL RUBBERMAID INC	241	241	919	108,427	家庭用耐久財
NEWMONT MINING CORP HOLDINGS CO	424	424	945	111,426	金属・鉱業
NEWS CORP/NEW-CL A-W/I	336	336	506	59,659	メディア
NEXTERA ENERGY INC	377	371	4,014	473,364	電力
NIKE INC-B	613	589	5,477	645,751	繊維・アパレル・贅沢品
NISOURCE INC	273	273	1,201	141,653	総合公益事業
NOBLE ENERGY INC	317	305	1,387	163,579	石油・ガス・消耗燃料
NORDSTROM INC	120	120	922	108,783	複合小売り
NORFOLK SOUTHERN CORP	267	263	2,724	321,177	陸運・鉄道
NORTHEAST UTILITIES	280	266	1,477	174,212	電力
NORTHERN TRUST CORP	198	188	1,171	138,089	資本市場
NORTHROP GRUMMAN CORP	176	167	2,565	302,438	航空宇宙・防衛
NUANCE COMMUNICATIONS INC	209	209	282	33,314	ソフトウェア
NUCOR CORP	280	267	1,186	139,831	金属・鉱業
NVIDIA CORP	488	451	900	106,133	半導体・半導体製造装置
OGE ENERGY CORP	166	166	581	68,558	電力
OREILLY AUTOMOTIVE INC,	91	87	1,598	188,478	専門小売り
OCCIDENTAL PETE CORP	694	665	5,190	612,017	石油・ガス・消耗燃料
OCEANEERING INTL INC	94	94	507	59,834	エネルギー設備・サービス
OCWEN FINANCIAL CORP	100	—	—	—	貯蓄・抵当・不動産金融
OMNICARE INC	86	86	639	75,366	ヘルスケア・プロバイダー/ヘルスケア・サービス
OMNICOM GROUP	228	212	1,559	183,911	メディア
ONEOK INC	183	183	784	92,538	石油・ガス・消耗燃料
ORACLE CORPORATION	3,135	3,055	13,292	1,567,162	ソフトウェア
OWENS-ILLINOIS INC	140	140	333	39,333	容器・包装
PG&E CORP	392	407	2,367	279,082	総合公益事業
PNC FINANCIAL	462	465	3,926	462,929	商業銀行
PPG INDUSTRIES	119	119	2,741	323,225	化学
PPL CORPORATION	552	569	2,010	237,011	電力
PVH CORP	71	71	797	94,056	繊維・アパレル・贅沢品
PACCAR	306	306	1,973	232,699	機械
PALL CORP	97	97	965	113,882	機械
PALO ALTO NETWORKS INC	—	58	725	85,484	通信機器
PARKER HANNIFIN CORP	132	127	1,524	179,679	機械
PATTERSON COS INC	75	75	377	44,477	ヘルスケア・プロバイダー/ヘルスケア・サービス
PAYCHEX INC	290	274	1,296	152,800	情報技術サービス
PEABODY ENERGY CO	245	—	—	—	石油・ガス・消耗燃料
PEOPLES UNITED FINANCIAL IN	298	270	385	45,457	貯蓄・抵当・不動産金融
PEPCO HOLDINGS INC	227	227	619	73,063	電力
PEPSICO INC	1,327	1,291	12,560	1,480,840	飲料
PETSMART	87	82	668	78,758	専門小売り
PHARMACYCLICS INC	54	54	785	92,640	バイオテクノロジー
PFIZER INC	5,558	5,432	17,816	2,100,619	医薬品
PHILIP MORRIS INTERNATIONAL	1,381	1,339	11,073	1,305,569	タバコ
PHILLIPS 66	514	475	2,889	340,663	石油・ガス・消耗燃料
PINNACLE WEST CAPITAL CORP	100	98	699	82,520	電力
PIONEER NATURAL RESOURCES CO	122	120	1,804	212,707	石油・ガス・消耗燃料
POLARIS INDUSTRIES INC	56	52	717	84,641	レジャー用品

野村外国株インデックス(野村投資一任口座向け)

銘柄	期首(前期末)		当期		業種等
	株数	株数	評価額		
			外貨建金額	邦貨換算金額	
(アメリカ)	百株	百株	千米ドル	千円	
PRAXAIR INC	253	248	3,063	361,191	化学
PRECISION CASTPARTS CORP	127	123	2,473	291,615	航空宇宙・防衛
T ROWE PRICE GROUP INC	231	222	1,809	213,316	資本市場
PRICELINE GROUP INC/THE	45	44	4,506	531,345	インターネット販売・カタログ販売
PRINCIPAL FINANCIAL GROUP	262	256	1,229	144,966	保険
PROCTER & GAMBLE CO	2,361	2,319	21,160	2,494,867	家庭用品
PROGRESSIVE CO	501	477	1,257	148,300	保険
PRUDENTIAL FINANCIAL INC	404	389	3,150	371,491	保険
PUBLIC SVC ENTERPRISE	448	431	1,877	221,298	総合公益事業
PULTEGROUP INC	295	295	636	75,021	家庭用耐久財
QEP RESOURCES INC	147	147	292	34,471	石油・ガス・消耗燃料
QORVO INC	—	125	822	96,987	半導体・半導体製造装置
QUALCOMM INC	1,474	1,431	10,201	1,202,768	通信機器
QUANTA SERVICES INC	186	186	490	57,827	建設・土木
QUEST DIAGNOSTICS INC	133	126	878	103,601	ヘルスケア・プロバイダー/ヘルスケア・サービス
QUINTILES TRANSNATIONAL HOLD	45	58	345	40,741	ライフサイエンス・ツール/サービス
RACKSPACE HOSTING INC	110	110	505	59,644	インターネットソフトウェア・サービス
RALPH LAUREN CORPORATION	52	52	889	104,855	繊維・アパレル・贅沢品
RANGE RESOURCES CORP	143	143	708	83,590	石油・ガス・消耗燃料
RAYMOND JAMES FINANCIAL INC	117	111	584	68,902	資本市場
RAYTHEON COMPANY	269	264	2,791	329,090	航空宇宙・防衛
REALOGY HOLDINGS CORP	130	130	592	69,799	不動産管理・開発
RED HAT INC	169	158	1,030	121,437	ソフトウェア
REGENERON PHARMACEUTICALS	67	67	2,770	326,691	バイオテクノロジー
REGIONS FINANCIAL CORP	1,260	1,200	1,088	128,322	商業銀行
REPUBLIC SERVICES INC-CL A	255	237	952	112,244	商業サービス・用品
RESMED INC	122	122	740	87,352	ヘルスケア機器・用品
REYNOLDS AMERICAN INC	278	276	1,864	219,875	タバコ
ROBERT HALF INTERNATIONAL INC	123	121	691	81,543	専門サービス
ROCK-TENN COMPANY CL-A	66	119	743	87,716	容器・包装
ROCKWELL AUTOMATION INC	119	119	1,245	146,881	電気設備
ROCKWELL COLLINS INC	105	105	894	105,448	航空宇宙・防衛
ROPER INDUSTRIES	86	86	1,263	148,984	コングロマリット
ROSS STORES INC	184	184	1,709	201,533	専門小売り
SBA COMMUNICATIONS CORP-CL A	113	108	1,182	139,447	無線通信サービス
SEI INVESTMENTS COMPANY	129	129	510	60,151	資本市場
SPX CORP	33	33	270	31,853	機械
SAFEWAY INC	204	204	717	84,589	食品・生活必需品小売り
ST JUDE MEDICAL INC	249	239	1,585	186,933	ヘルスケア機器・用品
SALESFORCE.COM INC	496	507	2,871	338,567	ソフトウェア
SALIX PHARMACEUTICALS LTD	—	55	661	77,937	医薬品
SAN DISK CORPORATION	196	189	1,491	175,869	コンピュータ・周辺機器
SCANA CORP	113	113	707	83,426	総合公益事業
HENRY SCHEIN INC	75	74	1,037	122,366	ヘルスケア・プロバイダー/ヘルスケア・サービス
SCHLUMBERGER LTD	1,138	1,107	9,003	1,061,480	エネルギー設備・サービス
SCHWAB (CHARLES) CORP	1,004	995	2,676	315,565	資本市場
SCRIPPS NETWORKS INTER-CL A	77	71	522	61,584	メディア
SEALED AIR CORP	169	179	749	88,362	容器・包装
SEARS HOLDINGS CORP	38	—	—	—	複合小売り
SEMPRA ENERGY	200	202	2,281	268,999	総合公益事業
SERVICENOW INC	107	113	722	85,211	ソフトウェア
SHERWIN-WILLIAMS	74	70	1,922	226,629	化学

野村外国株インデックス(野村投資一任口座向け)

銘柄	期首(前期末)		当 期 末		業 種 等
	株 数	株 数	評 価 額		
			外貨建金額	邦貨換算金額	
(アメリカ)	百株	百株	千米ドル	千円	
SIGMA-ALDRICH	107	103	1,416	166,951	化学
SIRIUS XM HOLDINGS INC	2,750	2,110	744	87,815	メディア
SKYWORKS SOLUTIONS INC	—	162	1,196	141,052	半導体・半導体製造装置
JM SMUCKER CO/THE-NEW	93	87	886	104,480	食品
SNAP-ON INC	—	49	660	77,831	機械
SOUTHERN CO.	778	765	3,928	463,143	電力
SOUTHWEST AIRLINES	153	153	604	71,216	旅客航空輸送業
SOUTHWESTERN ENERGY CO	312	293	732	86,396	石油・ガス・消耗燃料
SPECTRA ENERGY CORP	574	581	1,938	228,584	石油・ガス・消耗燃料
SPRINT CORP	650	650	265	31,267	無線通信サービス
STANLEY BLACK & DECKER INC	127	127	1,166	137,499	機械
STAPLES INC	550	550	954	112,506	専門小売り
STARBUCKS CORP	661	645	5,199	613,002	ホテル・レストラン・レジャー
STARWOOD HOTELS & RESORTS	163	159	1,152	135,871	ホテル・レストラン・レジャー
STATE STREET CORP	380	359	2,644	311,774	資本市場
STERICYCLE INC	75	71	956	112,770	商業サービス・用品
STRYKER CORP	291	289	2,671	315,005	ヘルスケア機器・用品
SUNTRUST BKS INC.	462	461	1,760	207,569	商業銀行
SUPERIOR ENERGY SERVICES INC	132	132	249	29,413	エネルギー設備・サービス
SYMANTEC CORP	619	601	1,540	181,608	ソフトウェア
SYNOPSIS INC	131	131	555	65,501	ソフトウェア
SYNCHRONY FINANCIAL	—	143	414	48,876	消費者金融
SYSCO CORP	506	506	2,025	238,748	食品・生活必需品小売り
TD AMERITRADE HOLDING CORP	229	240	792	93,433	資本市場
TJX COS INC	623	589	3,931	463,532	専門小売り
T-MOBILE US INC	205	205	597	70,429	無線通信サービス
TRW AUTOMOTIVE HOLDINGS CORP	98	98	1,009	118,996	自動車部品
TARGET CORP	516	512	3,836	452,373	複合小売り
TERADATA CORP	139	139	596	70,354	情報技術サービス
TESORO CORP	118	113	802	94,631	石油・ガス・消耗燃料
TESLA MOTORS INC	73	74	1,430	168,673	自動車
TEXAS INSTRUMENTS INC	943	909	4,843	571,061	半導体・半導体製造装置
TEXTRON INC	250	235	1,007	118,777	航空宇宙・防衛
THERMO FISHER SCIENTIFIC INC	343	340	4,259	502,237	ライフサイエンス・ツール/サービス
3M CORP	549	525	8,511	1,003,503	コングロマリット
TIFFANY & CO	112	112	990	116,730	専門小売り
TIME WARNER INC	780	729	6,063	714,924	メディア
TIME WARNER CABLE-A	243	237	3,485	410,946	メディア
TOLL BROTHERS INC	135	147	498	58,805	家庭用耐久財
TORCHMARK CORP	112	112	583	68,772	保険
TOWERS WATSON & CO-CL A	57	58	663	78,215	専門サービス
TOTAL SYSTEM SERVICES INC	153	138	470	55,530	情報技術サービス
TRACTOR SUPPLY COMPANY	118	118	902	106,456	専門小売り
TRANSDIGM GROUP INC	43	43	887	104,624	航空宇宙・防衛
TRAVELERS COS INC/THE	309	288	3,068	361,758	保険
TRIMBLE NAVIGATION LTD	232	232	573	67,670	電子装置・機器・部品
TRIPADVISOR INC	103	103	702	82,795	インターネット販売・カタログ販売
TWENTY-FIRST CENTURY FOX INC	1,275	1,184	4,136	487,740	メディア
TWENTY-FIRST CENTURY FOX INC CLASS B	379	379	1,273	150,093	メディア
TWITTER INC	94	316	1,178	139,003	インターネットソフトウェア・サービス
TYSON FOODS INC-CL A	243	266	1,073	126,574	食品
US BANCORP	1,591	1,537	6,381	752,393	商業銀行

野村外国株インデックス(野村投資一任口座向け)

銘柄	期首(前期末)		当 期 末		業 種 等
	株 数	株 数	評 価 額		
			外貨建金額	邦貨換算金額	
(アメリカ)	百株	百株	千米ドル	千円	
ULTA SALON COSMETICS & FRAGR	57	53	687	81,058	専門小売り
UNDER ARMOUR INC-CLASS A	144	144	938	110,693	繊維・アパレル・贅沢品
UNION PAC CORP	794	766	8,571	1,010,584	陸運・鉄道
UNITED CONTINENTAL HOLDINGS INC	86	83	545	64,340	旅客航空輸送業
UNITED PARCEL SERVICE-CL B	618	606	6,684	788,064	航空貨物・物流サービス
UNITED RENTALS INC	81	79	650	76,664	商社・流通業
UNITED TECHNOLOGIES	758	742	8,618	1,016,101	航空宇宙・防衛
UNITEDHEALTH GROUP INC	863	829	8,768	1,033,786	ヘルスケア・プロバイダー/ヘルスケア・サービス
UNIVERSAL HEALTH SERVICES-B	79	79	854	100,797	ヘルスケア・プロバイダー/ヘルスケア・サービス
UNUM GROUP	228	209	663	78,235	保険
URBAN OUTFITTERS INC	107	96	319	37,712	専門小売り
V F CORP	301	298	2,162	254,968	繊維・アパレル・贅沢品
VALERO ENERGY CORP	467	447	2,029	239,263	石油・ガス・消耗燃料
VANTIV INC - CL A	114	127	433	51,118	情報技術サービス
VARIAN MEDICAL SYSTEMS INC	88	88	770	90,876	ヘルスケア機器・用品
VERISIGN INC	104	97	549	64,798	インターネットソフトウェア・サービス
VERIZON COMMUNICATIONS	3,606	3,551	17,041	2,009,163	各種電気通信サービス
VERISK ANALYTICS INC-CLASS A	130	130	817	96,406	専門サービス
VERTEX PHARMACEUTICALS	201	205	2,518	296,946	バイオテクノロジー
VIACOM INC-CLASS B	340	315	2,144	252,801	メディア
VISA INC-CLASS A SHARES	437	422	10,774	1,270,276	情報技術サービス
VMWARE INC - CLASS A	74	74	596	70,329	ソフトウェア
VOYA FINANCIAL INC	114	176	684	80,739	各種金融サービス
VULCAN MATERIALS CO	118	109	729	85,961	建設資材
WABTEC CORP	-	82	682	80,474	機械
WAL-MART STORES INC	1,410	1,377	11,948	1,408,696	食品・生活必需品小売り
WALGREEN	784	-	-	-	食品・生活必需品小売り
WALGREENS BOOTS ALLIANCE INC	-	780	5,930	699,187	食品・生活必需品小売り
WASTE MANAGEMENT INC	381	381	1,990	234,661	商業サービス・用品
WATERS CORP	73	73	828	97,651	ライフサイエンス・ツール/サービス
WELLPOINT INC	248	-	-	-	ヘルスケア・プロバイダー/ヘルスケア・サービス
WELLS FARGO CO	4,351	4,247	21,931	2,585,724	商業銀行
WESTERN DIGITAL CORP	191	192	2,042	240,787	コンピュータ・周辺機器
WESTERN UNION CO	463	463	797	94,000	情報技術サービス
WESTLAKE CHEMICAL CORP	37	41	235	27,790	化学
WHIRLPOOL CORP	68	68	1,361	160,480	家庭用耐久財
WHITING PETROLEUM CORP	103	152	429	50,680	石油・ガス・消耗燃料
WHOLE FOODS MARKET INC	330	304	1,564	184,440	食品・生活必需品小売り
WILLIAMS COS	615	608	2,553	301,069	石油・ガス・消耗燃料
WINDSTREAM HOLDINGS INC	510	510	430	50,748	各種電気通信サービス
WISCONSIN ENERGY CORP	196	196	1,094	129,083	総合公益事業
WORKDAY INC-CLASS A	71	83	650	76,719	ソフトウェア
WYNDHAM WORLDWIDE CORP	116	110	935	110,249	ホテル・レストラン・レジャー
WYNN RESORTS LTD	69	69	1,021	120,444	ホテル・レストラン・レジャー
XCEL ENERGY INC	426	437	1,617	190,735	電力
XILINX INC	229	229	943	111,276	半導体・半導体製造装置
XEROX CORP	990	956	1,300	153,288	情報技術サービス
XYLEM INC	154	154	530	62,585	機械
YAHOO! INC	828	804	3,736	440,496	インターネットソフトウェア・サービス
YUM BRANDS INC	383	373	2,701	318,523	ホテル・レストラン・レジャー
ZIMMER HOLDINGS INC	147	147	1,719	202,776	ヘルスケア機器・用品
ZOETIS INC	428	428	1,892	223,139	医薬品

野村外国株インデックス(野村投資一任口座向け)

銘柄	期首(前期末)		当 期 末		業 種 等	
	株 数	株 数	評 価 額			
			外貨建金額	邦貨換算金額		
(アメリカ)	百株	百株	千米ドル	千円		
ACTAVIS PLC	230	227	6,098	719,022	医薬品	
AON PLC	247	233	2,226	262,510	保険	
ARCH CAPITAL GROUP LTD	114	114	675	79,635	保険	
AXIS CAPITAL HOLDINGS LTD	94	80	391	46,122	保険	
ACCENTURE PLC-CL A	548	537	4,773	562,783	情報技術サービス	
BUNGE LIMITED	128	128	1,177	138,778	食品	
COVIDIEN PLC	392	384	3,995	471,071	ヘルスケア機器・用品	
DELPHI AUTOMOTIVE PLC	261	253	1,684	198,629	自動車部品	
EATON CORP PLC	411	411	2,654	312,983	電気設備	
ENDO INTERNATIONAL PLC	119	126	1,007	118,828	医薬品	
ENSCO PLC-CL A	199	199	576	68,016	エネルギー設備・サービス	
EVEREST RE GROUP LTD	42	40	686	80,904	保険	
HERBALIFE LTD	66	66	206	24,309	パーソナル用品	
INGERSOLL-RAND PLC	248	233	1,435	169,274	機械	
WEATHERFORD INTERNATIONAL PLC	664	664	686	80,947	エネルギー設備・サービス	
INVESCO LTD	367	376	1,366	161,096	資本市場	
JAZZ PHARMACEUTICALS PLC	—	51	851	100,361	医薬品	
LIBERTY GLOBAL PLC-A	186	212	983	115,975	メディア	
LIBERTY GLOBAL PLC -SERIES C	457	539	2,431	286,665	メディア	
MALLINCKRODT PLC	—	100	1,050	123,795	医薬品	
MARVELL TECHNOLOGY GROUP LTD	319	319	495	58,427	半導体・半導体製造装置	
MICHAEL KORS HOLDINGS LTD	168	176	1,179	139,048	繊維・アパレル・贅沢品	
NABORS INDUSTRIES INC	229	229	243	28,700	エネルギー設備・サービス	
NOBLE CORP PLC	211	211	347	40,997	エネルギー設備・サービス	
NORWEGIAN CRUISE LINE HOLDIN	—	78	349	41,244	ホテル・レストラン・レジャー	
PARTNERRE LTD	42	36	409	48,284	保険	
RENAISSANCE HOLDINGS LTD	40	35	337	39,779	保険	
SEAGATE TECHNOLOGY	282	282	1,788	210,824	コンピュータ・周辺機器	
PENTAIR PLC	174	169	1,089	128,477	機械	
SIGNET JEWELERS LTD	—	65	810	95,548	専門小売り	
TYCO INTERNATIONAL PLC	—	374	1,589	187,402	商業サービス・用品	
WILLIS GROUP HOLDINGS PLC	151	140	614	72,494	保険	
PERRIGO CO PLC	115	115	1,847	217,830	医薬品	
XL GROUP PLC	237	219	778	91,738	保険	
ACE LTD	292	285	3,184	375,496	保険	
GARMIN LTD	102	102	538	63,532	家庭用耐久財	
TE CONNECTIVITY LTD	354	354	2,231	263,149	電子装置・機器・部品	
TYCO INTERNATIONAL LTD	404	—	—	—	商業サービス・用品	
CORE LABORATORIES N.V.	38	38	386	45,580	エネルギー設備・サービス	
LYONDELLBASELL INDU-CL A	405	370	2,954	348,286	化学	
NIELSEN NV	269	299	1,276	150,526	専門サービス	
SENSATA TECHNOLOGIES HOLDING	132	139	684	80,711	電気設備	
ROYAL CARIBBEAN CRUISES LTD	138	145	1,203	141,875	ホテル・レストラン・レジャー	
AVAGO TECHNOLOGIES LTD	214	214	2,221	261,944	半導体・半導体製造装置	
FLEXTRONICS INTL LTD	510	510	554	65,360	電子装置・機器・部品	
小 計	株 数	金 額	268,629	266,191	1,574,496	185,633,170
	銘柄 数 < 比 率 >		584	599	—	<60.2%>
(カナダ)			千カナダドル			
ARC RESOURCES LTD	263	263	588	58,058	石油・ガス・消耗燃料	
AGNICO EAGLE MINES LTD	186	186	724	71,443	金属・鉱業	
AGRIUM INC	124	124	1,473	145,369	化学	
ALIMENTATION COUCHE-TARD-B	366	364	1,638	161,572	食品・生活必需品小売り	

野村外国株インデックス(野村投資一任口座向け)

銘柄	期首(前期末)		当 期 末		業 種 等
	株 数	株 数	評 価 額		
			外貨建金額	邦貨換算金額	
(カナダ)	百株	百株	千カナダドル	千円	
ALTAGAS LTD	107	107	437	43,178	石油・ガス・消耗燃料
ATCO LTD CL1	68	68	335	33,054	総合公益事業
ATHABASCA OIL CORP	310	—	—	—	石油・ガス・消耗燃料
BCE INC	227	234	1,334	131,681	各種電気通信サービス
BANK OF MONTREAL	564	554	4,181	412,472	商業銀行
BANK OF NOVA SCOTIA HALIFAX	1,060	1,046	6,448	636,088	商業銀行
BARRICK GOLD	1,015	1,015	1,442	142,269	金属・鉱業
BAYTEX ENERGY CORP	109	144	264	26,135	石油・ガス・消耗燃料
BELL ALIANT INC	70	—	—	—	各種電気通信サービス
BLACKBERRY LTD	439	439	534	52,699	コンピュータ・周辺機器
BOMBARDIER B SHEARS	1,320	1,160	314	31,008	航空宇宙・防衛
BROOKFIELD ASSET MANAGE-CL A	476	470	2,864	282,569	不動産管理・開発
CAE INC	212	212	312	30,802	航空宇宙・防衛
CI FINANCIAL CORP	206	185	590	58,248	資本市場
CAMECO CORP	346	346	598	59,043	石油・ガス・消耗燃料
CANADIAN IMPERIAL BANK OF COMMERCE	349	337	3,064	302,266	商業銀行
CANADIAN NATL RAILWAY CO	726	698	5,614	553,835	陸運・鉄道
CANADIAN NATURAL RESOURCES LTD	935	938	3,227	318,376	石油・ガス・消耗燃料
CANADIAN OIL SANDS LTD	420	420	334	32,977	石油・ガス・消耗燃料
CANADIAN PACIFIC RAILWAY LTD	151	146	3,159	311,648	陸運・鉄道
CANADIAN TIRE CORP LTD A	69	64	773	76,260	複合小売り
CANADIAN UTILITIES LTD A	106	106	464	45,786	総合公益事業
CATAMARAN CORP	177	177	1,085	107,112	ヘルスケア・プロバイダー/ヘルスケア・サービス
CENOVUS ENERGY INC	662	661	1,573	155,178	石油・ガス・消耗燃料
CONSTELLATION SOFTWARE	—	15	531	52,407	ソフトウェア
CRESCENT POINT ENERGY CORP	355	355	1,066	105,191	石油・ガス・消耗燃料
DOLLARAMA INC	54	108	641	63,247	複合小売り
ELDORADO GOLD CORPORATION	668	628	568	56,123	金属・鉱業
EMPIRE CO LTD A	46	46	401	39,630	食品・生活必需品小売り
ENCANA CORP	635	635	996	98,339	石油・ガス・消耗燃料
ENBRIDGE INC	718	727	4,072	401,726	石油・ガス・消耗燃料
ENERPLUS CORP	187	187	200	19,810	石油・ガス・消耗燃料
FAIRFAX FINANCIAL HLDGS LTD	17	17	1,081	106,699	保険
FINNING INTERNATIONAL INC	149	149	320	31,628	商社・流通業
FIRST CAPITAL REALTY INC	77	77	149	14,704	不動産管理・開発
FIRST QUANTUM MINERALS LTD	510	510	683	67,410	金属・鉱業
FORTIS INC	189	235	943	93,069	電力
FRANCO-NEVADA CORP	123	135	890	87,808	金属・鉱業
GILDAN ACTIVEWEAR INC	96	96	641	63,293	繊維・アパレル・贅沢品
GOLDCORP INC	709	707	2,026	199,940	金属・鉱業
GREAT-WEST LIFE CO INC	271	261	822	81,122	保険
CGI GROUP INC - CLASS A	189	189	882	87,062	情報技術サービス
HUSKY ENERGY INC	301	301	790	77,937	石油・ガス・消耗燃料
IGM FINANCIAL INC	85	85	372	36,715	資本市場
IMPERIAL OIL	263	251	1,161	114,607	石油・ガス・消耗燃料
INDUSTRIAL ALLIANCE INSURANC	83	83	335	33,141	保険
INTACT FINANCIAL CORP	111	111	922	90,953	保険
INTER PIPELINE LTD	260	280	871	85,978	石油・ガス・消耗燃料
KEYERA CORP	72	72	561	55,396	石油・ガス・消耗燃料
KINROSS GOLD CORP	1,046	1,046	450	44,469	金属・鉱業
LOBLAW COMPANIES	192	192	1,155	113,995	食品・生活必需品小売り
MEG ENERGY CORP	124	—	—	—	石油・ガス・消耗燃料

野村外国株インデックス(野村投資一任口座向け)

銘柄	期首(前期末)		当 期 末		業 種 等
	株 数	株 数	評 価 額		
			外貨建金額	邦貨換算金額	
(カナダ)	百株	百株	千カナダドル	千円	
MEG ENERGY CORP	—	136	272	26,923	石油・ガス・消耗燃料
MAGNA INTERNATIONAL INC	194	184	2,081	205,291	自動車部品
MANULIFE FINANCIAL CORP	1,597	1,577	3,201	315,777	保険
METHANEX CORP	82	82	454	44,850	化学
METRO INC	78	70	649	64,062	食品・生活必需品小売り
NATIONAL BANK OF CANADA	276	278	1,254	123,727	商業銀行
NEW GOLD INC	431	431	236	23,297	金属・鉱業
ONEX CORP	80	80	544	53,746	各種金融サービス
OPEN TEXT CORP	102	102	727	71,746	ソフトウェア
PACIFIC RUBIALES ENERGY CORP	263	—	—	—	石油・ガス・消耗燃料
PACIFIC RUBIALES ENERGY CORP	—	263	109	10,792	石油・ガス・消耗燃料
PARAMOUNT RESOURCES LTD.	—	49	133	13,151	石油・ガス・消耗燃料
PEMBINA PIPELINE CORP	269	287	1,092	107,803	石油・ガス・消耗燃料
PENGROWTH ENERGY CORP	475	—	—	—	石油・ガス・消耗燃料
PENN WEST PETROLEUM LTD	400	400	84	8,285	石油・ガス・消耗燃料
PEYTO EXPLORATION & DEV CORP	129	129	428	42,258	石油・ガス・消耗燃料
POTASH CORP OF SASKATCHEWAN	747	702	2,928	288,891	化学
POWER CORPORATION OF CANADA	331	308	912	90,049	保険
POWER FINANCIAL CORP	225	204	685	67,591	保険
PRAIRIESKY ROYALTY LTD	—	111	289	28,555	石油・ガス・消耗燃料
RESTAURANT BRANDS INTERNATIONAL INC	—	169	787	77,700	ホテル・レストラン・レジャー
ROGERS COMMUNICATIONS-CL B	320	303	1,421	140,234	無線通信サービス
ROYAL BANK OF CANADA	1,258	1,231	9,330	920,407	商業銀行
SNC-LAVALIN GROUP INC	128	128	537	52,990	建設・土木
SAPUTO INC	108	216	744	73,421	食品
SHAW COMMUNICATIONS-B	330	330	974	96,123	メディア
SILVER WHEATON CORP	301	301	850	83,876	金属・鉱業
SUN LIFE FINANCIAL INC	530	531	2,012	198,512	保険
SUNCOR ENERGY INC	1,284	1,247	4,433	437,279	石油・ガス・消耗燃料
TALISMAN ENERGY	910	910	816	80,516	石油・ガス・消耗燃料
TECK RESOURCES LTD	492	492	708	69,932	金属・鉱業
TELUS CORP	193	193	825	81,423	各種電気通信サービス
THOMSON REUTERS CORP	318	316	1,505	148,526	メディア
TIM HORTONS INC	114	—	—	—	ホテル・レストラン・レジャー
TORONTO DOMINION BANK	1,606	1,572	7,944	783,683	商業銀行
TOURMALINE OIL CORP	140	153	585	57,711	石油・ガス・消耗燃料
TRANSALTA CORP	243	243	271	26,749	独立系発電事業者・エネルギー販売業者
TRANSCANADA CORP	612	601	3,196	315,265	石油・ガス・消耗燃料
TURQUOISE HILL RESOURCES LTD	630	630	208	20,569	金属・鉱業
VALEANT PHARMACEUTICALS INTERNATIONAL	279	273	5,137	506,751	医薬品
VERMILION ENERGY INC	93	93	488	48,206	石油・ガス・消耗燃料
WESTON(GEORGE)LTD	42	42	404	39,879	食品・生活必需品小売り
YAMANA GOLD INC	790	790	420	41,456	金属・鉱業
小 計	株 数	金 額			
銘 柄 数 < 比 率 >	93	93	—	< 4.0% >	
(イギリス)			千英ポンド		
ABERDEEN ASSET MANAGEMENT PLC	830	750	307	54,714	資本市場
AMEC FOSTER WHEELER PLC PLC	268	332	270	48,103	エネルギー・設備・サービス
ANTOFAGASTA PLC	349	349	242	43,054	金属・鉱業
ASHTED GROUP PLC	—	431	448	79,814	商社・流通業
BHP BILLITON PLC	1,844	1,819	2,488	442,660	金属・鉱業
ARM HOLDINGS PLC	1,236	1,184	1,204	214,202	半導体・半導体製造装置

野村外国株インデックス(野村投資一任口座向け)

銘柄	期首(前期末)		当 期 末		業 種 等
	株 数	株 数	評 価 額		
			外貨建金額	邦貨換算金額	
(イギリス)	百株	百株	千英ポンド	千円	
SKY PLC	892	892	827	147,253	メディア
TULLOW OIL PLC	782	782	288	51,401	石油・ガス・消耗燃料
AVIVA PLC	2,530	2,550	1,303	231,799	保険
CRODA INTERNATIONAL PLC	115	115	314	55,909	化学
DIAGEO PLC	2,192	2,142	4,070	724,167	飲料
SCHRODERS PLC	101	101	268	47,702	資本市場
BAE SYSTEMS PLC	2,770	2,670	1,304	232,116	航空宇宙・防衛
BRITISH AMERICAN TOBACCO PLC	1,634	1,592	5,728	1,018,956	タバコ
STANDARD CHARTERED PLC	2,108	2,132	1,943	345,696	商業銀行
IMPERIAL TOBACCO GROUP PLC	832	814	2,397	426,443	タバコ
SABMILLER PLC	836	823	2,785	495,429	飲料
HSBC HOLDINGS PLC	16,400	16,410	9,785	1,740,703	商業銀行
LEGAL & GENERAL	5,090	5,150	1,307	232,514	保険
MEGGITT PLC	706	706	361	64,365	航空宇宙・防衛
MORRISON SUPERMARKETS	1,740	1,740	333	59,274	食品・生活必需品小売り
ASSOCIATED BRITISH FOODS PLC	314	300	933	166,131	食品
PEARSON	720	685	841	149,637	メディア
PERSIMMON PLC	254	254	377	67,188	家庭用耐久財
PRUDENTIAL PLC	2,238	2,207	3,333	593,027	保険
RIO TINTO PLC-REG	1,111	1,094	3,124	555,810	金属・鉱業
TRAVIS PERKINS PLC	209	209	387	68,855	商社・流通業
SSE PLC	834	834	1,241	220,908	電力
BP PLC	16,090	15,740	6,436	1,144,915	石油・ガス・消耗燃料
LLOYDS BANKING GROUP PLC	49,800	48,700	3,635	646,711	商業銀行
TATE & LYLE ORD.	425	425	274	48,764	食品
BG GROUP PLC	2,977	2,940	2,513	447,214	石油・ガス・消耗燃料
TESCO PLC	7,090	6,870	1,521	270,573	食品・生活必需品小売り
SMITH & NEPHEW PLC	764	764	910	162,002	ヘルスケア機器・用品
GLAXOSMITHKLINE PLC	4,234	4,141	5,958	1,060,028	医薬品
WEIR GROUP PLC	182	182	308	54,909	機械
BABCOCK INTL GROUP PLC	439	219	226	40,243	商業サービス・用品
ASTRAZENECA PLC	1,093	1,078	5,093	906,091	医薬品
GKN PLC	1,380	1,430	522	92,976	自動車部品
BT GROUP PLC	6,870	6,970	2,870	510,588	各種電気通信サービス
ASOS PLC	46	—	—	—	インターネット販売・カタログ販売
CARNIVAL PLC	152	152	459	81,658	ホテル・レストラン・レジャー
MARKS & SPENCER PLC	1,410	1,410	653	116,207	複合小売り
BARCLAYS PLC	14,290	13,990	3,217	572,396	商業銀行
INTERTEK GROUP PLC	137	137	327	58,295	専門サービス
WILLIAM HILL PLC	810	760	286	50,914	ホテル・レストラン・レジャー
BURBERRY GROUP PLC	392	368	614	109,324	繊維・アパレル・贅沢品
NEXT PLC	133	133	917	163,249	複合小売り
KINGFISHER PLC	2,010	2,060	675	120,123	専門小売り
ICAP PLC	460	460	206	36,675	資本市場
ITV PLC	3,230	3,340	750	133,565	メディア
SAINSBURY	1,118	1,118	287	51,211	食品・生活必需品小売り
RANDGOLD RESOURCES LTD	74	74	401	71,413	金属・鉱業
G4S PLC	1,368	1,368	387	68,966	商業サービス・用品
ADMIRAL GROUP PLC	175	175	254	45,201	保険
CENTRICA PLC	4,450	4,240	1,122	199,726	総合公益事業
ROYAL DUTCH SHELL PLC-A SHS	3,395	3,381	7,171	1,275,667	石油・ガス・消耗燃料
ROYAL DUTCH SHELL PLC-B	2,132	2,083	4,513	802,970	石油・ガス・消耗燃料

野村外国株インデックス(野村投資一任口座向け)

銘柄	期首(前期末)		当 期 末		業 種 等	
	株 数	株 数	評 価	額		
			外貨建金額	邦貨換算金額		
(イギリス)	百株	百株	千英ポンド	千円		
BUNZLE	300	295	551	98,133	商社・流通業	
COBHAM PLC	990	990	321	57,253	航空宇宙・防衛	
NATIONAL GRID PLC	3,262	3,213	2,960	526,635	総合公益事業	
INMARSAT PLC	350	350	288	51,365	各種電気通信サービス	
PETROFAC LTD	227	227	142	25,278	エネルギー設備・サービス	
LONDON STOCK EXCHANGE GRP PLC	158	201	459	81,703	各種金融サービス	
UNILEVER PLC	1,115	1,093	2,982	530,609	食品	
TUI AG-DI	—	180	202	36,022	ホテル・レストラン・レジャー	
STANDARD LIFE PLC	2,050	2,050	813	144,775	保険	
INVESTEC PLC	470	470	253	45,106	資本市場	
EXPERIAN PLC	860	860	993	176,698	専門サービス	
SEVERN TRENT PLC	203	203	431	76,809	水道	
WHITBREAD PLC	158	158	759	135,080	ホテル・レストラン・レジャー	
SPORTS DIRECT INTERNATIONAL	213	213	156	27,792	専門小売り	
HARGREAVES LANSDOWN PLC	191	191	181	32,295	資本市場	
SMITHS GROUP PLC	339	339	366	65,249	コングロマリット	
ANGLO AMERICAN PLC	1,199	1,183	1,288	229,278	金属・鉱業	
3I GROUP PLC	890	790	346	61,694	資本市場	
TUI TRAVEL PLC	480	—	—	—	ホテル・レストラン・レジャー	
CAPITA PLC	581	581	634	112,862	専門サービス	
RECKITT BENCKISER GROUP PLC	563	553	2,969	528,263	家庭用品	
REED ELSEVIER PLC	1,004	962	1,071	190,639	メディア	
SHIRE PLC	514	501	2,384	424,224	医薬品	
FRESNILLO PLC	172	209	183	32,568	金属・鉱業	
UNITED UTILITIES GROUP PLC	610	601	578	102,849	水道	
GLENCORE PLC	9,280	9,140	2,263	402,739	金属・鉱業	
DIXONS CARPHONE PLC	—	850	379	67,513	専門小売り	
FRIENDS LIFE GROUP LTD	1,260	1,260	486	86,518	保険	
ROLLS-ROYCE HOLDINGS PLC	1,628	1,633	1,419	252,584	航空宇宙・防衛	
JOHNSON MATTHEY PLC	177	177	621	110,580	化学	
OLD MUTUAL PLC	4,170	4,270	826	147,056	保険	
EASYJET PLC	142	142	228	40,719	旅客航空輸送業	
ROYAL BANK OF SCOTLAND GROUP	2,100	2,210	815	145,067	商業銀行	
DIRECT LINE INSURANCE GROUP	1,230	1,310	405	72,194	保険	
SAGE GROUP PLC (THE)	950	950	445	79,258	ソフトウェア	
WPP PLC	1,163	1,115	1,561	277,686	メディア	
COCA-COLA HBC AG-CDI	188	174	195	34,729	飲料	
ROYAL MAIL PLC	550	550	236	42,090	航空貨物・物流サービス	
MERLIN ENTERTAINMENTS PLC-WI	—	430	172	30,642	ホテル・レストラン・レジャー	
WOLSELEY PLC	236	223	826	147,015	商社・流通業	
IMI PLC	226	226	281	50,052	機械	
VODAFONE GROUP PLC	23,060	22,620	5,190	923,277	無線通信サービス	
MELROSE INDUSTRIES PLC	930	930	250	44,489	機械	
AGGREKO PLC	230	230	357	63,508	商業サービス・用品	
RSA INSURANCE GROUP PLC	907	907	406	72,339	保険	
COMPASS GROUP PLC	1,461	1,421	1,574	280,082	ホテル・レストラン・レジャー	
REXAM PLC	595	595	264	47,080	容器・包装	
INTERCONTINENTAL HOTELS GROUP PLC	201	201	528	93,966	ホテル・レストラン・レジャー	
TUI AG-NEW	—	191	209	37,272	ホテル・レストラン・レジャー	
小 計	株 数 ・ 金 額	243,647	241,945	142,009	25,262,091	
	銘柄 数 < 比 率 >	102	105	—	< 8.2% >	

野村外国株インデックス(野村投資一任口座向け)

銘柄	期首(前期末)		当 期 末		業 種 等	
	株 数	株 数	評 価 額			
			外貨建金額	邦貨換算金額		
(スイス)	百株	百株	千スイスフラン	千円		
SYNGENTA AG	80	78	2,323	311,274	化学	
SIKA AG-BR	1	1	512	68,595	化学	
SGS SA-REG	4	4	801	107,371	専門サービス	
SULZER AG-REG	20	20	187	25,048	機械	
BARRY CALLEBAUT AG	1	1	181	24,267	食品	
SWISSCOM AG-REG	20	20	1,038	139,077	各種電気通信サービス	
LINDT & SPRUENGLI AG-PC	0.76	0.76	372	49,862	食品	
LINDT&SPRUENGLI AG-REG	0.09	0.09	509	68,234	食品	
GIVAUDAN-REG	7	7	1,305	174,875	化学	
ZURICH INSURANCE GROUP AG	129	127	3,690	494,407	保険	
NOVARTIS-REG	2,003	1,970	17,345	2,323,476	医薬品	
ABB LTD	1,896	1,871	3,216	430,816	電気設備	
ROCHE HOLDINGS (GENUSSCHEINE)	611	601	15,252	2,043,024	医薬品	
ADECCO SA-REG	144	148	903	121,029	専門サービス	
HOLCIM LTD-REG	200	191	1,182	158,367	建設資材	
NESTLE SA-REG	2,807	2,762	18,533	2,482,498	食品	
BALOISE HOLDING AG	40	40	476	63,879	保険	
SONOVA HOLDING AG-REG	45	45	570	76,412	ヘルスケア機器・用品	
CREDIT SUISSE GROUP AG-REG	1,316	1,316	2,497	334,576	資本市場	
THE SWATCH GROUP AG-B	26	26	962	128,959	繊維・アパレル・贅沢品	
THE SWATCH GROUP AG-REG	40	46	317	42,577	繊維・アパレル・贅沢品	
LONZA AG-REG	46	46	438	58,721	ライフサイエンス・ツール/サービス	
SWISS LIFE HOLDING AG	29	26	568	76,107	保険	
EMS-CHEMIE HOLDING AG-REG	7	6	222	29,768	化学	
SWISS PRIME SITE-REG	53	53	392	52,535	不動産管理・開発	
PARGESA HOLDING SA-BEARER SHARES	24	24	157	21,146	各種金融サービス	
PARTNERS GROUP HOLDING AG	15	15	365	48,980	資本市場	
SCHINDLER HOLDING-PART CERT	39	39	520	69,716	機械	
SCHINDLER HOLDING AG-REG	19	19	251	33,737	機械	
KUEHNE & NAGEL INTL AG-REG	45	45	538	72,147	海運業	
UBS AG-REG	3,188	—	—	—	資本市場	
GEBERIT AG-REG	33	31	974	130,582	建設関連製品	
ACTELION LTD	89	89	908	121,719	バイオテクノロジー	
ARYZTA AG	79	72	491	65,823	食品	
JULIUS BAER GROUP LTD	198	198	723	96,938	資本市場	
SWISS RE LTD	305	304	2,390	320,269	保険	
TRANSOCEAN LTD	315	315	428	57,384	エネルギー設備・サービス	
CIE FINANCIERE RICHEMONT-BR A	450	444	3,250	435,348	繊維・アパレル・贅沢品	
UBS GROUP AG	—	3,103	4,462	597,700	資本市場	
小 計	株 数 ・ 金 額	14,336	14,114	89,266	11,957,257	
	銘柄 数 < 比 率 >	38	38	—	< 3.9% >	
(スウェーデン)				千スウェーデンクローナ		
SKANDINAVISKA ENSKILDA BANKEN AB	1,337	1,280	12,371	179,134	商業銀行	
SWEDBANK AB	790	765	14,244	206,257	商業銀行	
SWEDISH MATCH AB	174	174	4,454	64,499	タバコ	
NORDEA BANK AB	2,616	2,580	23,607	341,829	商業銀行	
SECURITAS AB-B SHS	298	250	2,366	34,263	商業サービス・用品	
INVESTOR AB-B SHS	388	397	11,016	159,522	各種金融サービス	
HENNES&MAURITZ AB-B	832	815	27,147	393,097	専門小売り	
ASSA ABLOY AB-B	296	284	12,319	178,392	建設関連製品	
SVENSKA HANDELSBANKEN-A	435	433	15,826	229,162	商業銀行	
ERICSSON LM-B	2,670	2,610	25,643	371,314	通信機器	

野村外国株インデックス(野村投資一任口座向け)

銘柄	株数	株数	当 期 末		業 種 等	
			評 価 額			
			外貨建金額	邦貨換算金額		
(スウェーデン)	百株	百株	千スウェーデンクローナ	千円		
TELIA AB	2,030	2,060	10,804	156,452	各種電気通信サービス	
SKANSKA AB-B SHS	329	329	5,862	84,893	建設・土木	
LUNDIN PETROLEUM AB	201	201	2,194	31,782	石油・ガス・消耗燃料	
ALFA LAVAL AB	270	270	3,747	54,265	機械	
GETINGE AB-B SHS	171	171	2,960	42,860	ヘルスケア機器・用品	
KINNEVIK INVESTMENT AB-B	203	203	4,802	69,547	各種金融サービス	
MILICOM INTERNATIONAL CELLULAR-SDR	55	55	2,882	41,731	無線通信サービス	
ELEKTA AB-B SHS	317	317	2,688	38,924	ヘルスケア機器・用品	
ICA GRUPPEN AB	—	66	2,135	30,916	食品・生活必需品小売り	
HUSQVARNA AB-B SHS	320	320	1,784	25,832	家庭用耐久財	
ELECTROLUX AB-B	208	208	4,571	66,200	家庭用耐久財	
SKF AB-B SHARES	336	336	5,923	85,774	機械	
ATLAS COPCO AB-A	591	566	12,553	181,780	機械	
ATLAS COPCO AB-B	348	344	6,979	101,066	機械	
VOLVO AB-B	1,326	1,326	12,053	174,532	機械	
SANDVIK AB	927	927	6,790	98,323	機械	
INDUSTRIVARDEN AB-C SHS	117	140	1,884	27,286	各種金融サービス	
SVENSKA CELLULOSA AB-B	504	504	8,850	128,151	家庭用品	
BOLIDEN AB	224	224	2,654	38,435	金属・鉱業	
HEXAGON AB-B SHS	230	211	5,211	75,465	電子装置・機器・部品	
TELE 2 AB-B SHS	284	284	2,743	39,725	無線通信サービス	
小 計	株 数 ・ 金 額	18,827	18,650	259,076	3,751,421	
	銘柄 数 < 比 率 >	30	31	—	< 1.2% >	
(ノルウェー)			千ノルウェークローネ			
DNB ASA	847	817	8,709	134,383	商業銀行	
TELENOR ASA	644	631	10,569	163,083	各種電気通信サービス	
SUBSEA 7 SA	259	259	1,781	27,495	エネルギー設備・サービス	
STATOIL ASA	966	944	12,602	194,455	石油・ガス・消耗燃料	
YARA INTERNATIONAL ASA	157	157	6,214	95,882	化学	
SEADRILL LTD	335	338	2,675	41,279	エネルギー設備・サービス	
NORSK HYDRO	1,160	1,160	4,810	74,226	金属・鉱業	
AKASTOR ASA	144	—	—	—	エネルギー設備・サービス	
ORKLA ASA	688	688	3,725	57,484	食品	
GJENSIDIGE FORSIKRING ASA	172	172	2,196	33,891	保険	
小 計	株 数 ・ 金 額	5,372	5,166	53,284	822,181	
	銘柄 数 < 比 率 >	10	9	—	< 0.3% >	
(デンマーク)			千デンマーククローネ			
CARLSBERG B	93	93	4,481	82,417	飲料	
A P MOLLER-MAERSK A/S	5	6	7,905	145,384	海運業	
A P MOLLER - MAERSK A/S-A	2	3	4,123	75,837	海運業	
DANSKE BANK AS	564	564	9,277	170,618	商業銀行	
TDC A/S	688	688	3,366	61,907	各種電気通信サービス	
WILLIAM DEMANT HOLDING	21	21	1,019	18,741	ヘルスケア機器・用品	
VESTAS WIND SYSTEMS A/S	189	189	4,441	81,679	電気設備	
TRYG A/S	23	19	1,366	25,122	保険	
DSV A/S	162	160	3,161	58,141	陸運・鉄道	
PANDORA A/S	96	96	4,406	81,033	繊維・アパレル・贅沢品	
NOVOZYMES A/S-B SHARES	213	199	5,458	100,383	化学	
COLOPLAST-B	101	92	4,981	91,615	ヘルスケア機器・用品	
NOVO NORDISK A/S-B	1,721	1,713	50,053	920,490	医薬品	

野村外国株インデックス(野村投資一任口座向け)

銘柄	株数	期首(前期末)			業種等	
		株数	当 期 末			
			株数	評価額		金額
(デンマーク)	百株	百株	千デンマーククローネ	千円		
ISS A/S	—	79	1,467	26,978	商業サービス・用品	
小計	株数・金額	3,879	3,922	105,511	1,940,353	
	銘柄数<比率>	13	14	—	<0.6%>	
(ユーロ…ドイツ)			千ユーロ			
ADIDAS AG	179	178	1,046	143,047	繊維・アパレル・贅沢品	
FRESENIUS SE & CO KGAA	108	325	1,565	213,968	ヘルスケア・プロバイダー/ヘルスケア・サービス	
UNITED INTERNET AG-REG SHARE	98	105	400	54,702	インターネットソフトウェア・サービス	
FUCHS PETROLUB SE -PFD	64	64	218	29,874	化学	
HANNOVER RUECK SE	53	53	410	56,085	保険	
GEA GROUP AG	153	151	553	75,603	機械	
CONTINENTAL AG	95	95	1,809	247,302	自動車部品	
DEUTSCHE POST AG-REG	848	820	2,293	313,468	航空貨物・物流サービス	
AXEL SPRINGER SE	35	35	182	24,951	メディア	
MERCK KGAA	113	113	992	135,668	医薬品	
RWE AG	427	410	964	131,774	総合公益事業	
SAP SE	804	792	4,554	622,412	ソフトウェア	
E. ON SE	1,753	1,698	2,241	306,281	総合公益事業	
HENKEL AG & CO KGAA	101	101	867	118,569	家庭用品	
METRO AG	134	134	367	50,154	食品・生活必需品小売り	
BAYER AG	720	706	8,758	1,196,797	医薬品	
HENKEL AG & CO KGAA VORZUG	157	154	1,486	203,180	家庭用品	
BASF SE	801	784	5,751	785,932	化学	
CELESTIO AG	52	52	137	18,741	ヘルスケア・プロバイダー/ヘルスケア・サービス	
BEIERSDORF AG	87	87	655	89,508	パーソナル用品	
HOCHTIEF AG	20	—	—	—	建設・土木	
HEIDELBERGCEMENT AG	123	123	745	101,856	建設資材	
FRESENIUS MEDICAL CARE	185	188	1,242	169,837	ヘルスケア・プロバイダー/ヘルスケア・サービス	
ALLIANZ SE	397	389	5,533	756,207	保険	
DEUTSCHE LUFTHANSA AG (REGD)	192	192	274	37,544	旅客航空輸送業	
MUENCHENER RUECKVERSICHERUNG (REG)	157	146	2,529	345,637	保険	
VOLKSWAGEN AG	27	25	481	65,795	自動車	
VOLKSWAGEN AG-PREF	140	138	2,658	363,293	自動車	
DAIMLER AG	838	826	6,172	843,499	自動車	
MAN SE	32	32	301	41,156	機械	
THYSSENKRUPP AG	386	386	800	109,423	金属・鉱業	
SIEMENS AG	691	677	6,562	896,719	コングロマリット	
QIAGEN NV	201	201	413	56,457	ライフサイエンス・ツール/サービス	
LINDE AG	160	157	2,535	346,514	化学	
DEUTSCHE BANK AG-REG	1,190	1,173	2,938	401,527	資本市場	
BAYER MOTOREN WERK	287	281	2,647	361,792	自動車	
BAYERISCHE MOTOREN WERKE-PFD	47	47	329	44,970	自動車	
DEUTSCHE TELEKOM-REG	2,725	2,719	3,859	527,417	各種電気通信サービス	
INFINEON TECHNOLOGIES AG	960	960	890	121,620	半導体・半導体製造装置	
DEUTSCHE BOERSE AG	169	168	1,080	147,637	各種金融サービス	
PORSCHE AUTOMOBIL HOLDING SE	135	134	936	128,012	自動車	
FRAPORT AG	29	29	151	20,638	運送インフラ	
LANXESS	83	83	292	39,917	化学	
SKY DEUTSCHLAND AG	370	—	—	—	メディア	
DEUTSCHE WOHNEN AG-BR	238	238	509	69,582	不動産管理・開発	
SYMRISE AG	—	106	575	78,609	化学	
KABEL DEUTSCHLAND HOLDING AG	21	20	237	32,501	メディア	
BRENTNAG AG	44	132	613	83,775	商社・流通業	

野村外国株インデックス(野村投資一任口座向け)

銘柄	株数	期首(前期末)		当期		業種等
		株数	株数	評価額		
				外貨建金額	邦貨換算金額	
(ユーロ…ドイツ)	百株	百株	千ユーロ	千円		
K+S AG	142	142	352	48,161	化学	
TELEFONICA DEUTSCHLAND HOLDING AG	238	476	223	30,519	各種電気通信サービス	
HUGO BOSS AG	28	36	382	52,268	繊維・アパレル・贅沢品	
COMMERZBANK AG	831	831	894	122,243	商業銀行	
OSRAM LICHT AG	77	77	289	39,560	電気設備	
DEUTSCHE ANNINGTON IMMOBILIEN SE	—	209	618	84,451	不動産管理・開発	
PROSIEBEN SAT.1 MEDIA AG	187	187	721	98,636	メディア	
小計	株数・金額	18,136	18,390	84,052	11,485,817	
	銘柄数<比率>	53	53	—	<3.7%>	
(ユーロ…イタリア)						
ASSICURAZIONI GENERALI	1,025	997	1,743	238,283	保険	
INTESA SANPAOLO	10,080	9,880	2,499	341,575	商業銀行	
INTESA SANPAOLO-RSP	760	760	167	22,889	商業銀行	
MEDIOBANCA SPA-ORD	550	480	342	46,799	資本市場	
PIRELLI&CO	211	211	250	34,282	自動車部品	
SAIPEM	239	239	178	24,429	エネルギー設備・サービス	
LUXOTTICA GROUP SPA	148	148	738	100,878	繊維・アパレル・贅沢品	
FIAT SPA-ORD	740	—	—	—	自動車	
ENEL SPA	5,710	5,580	2,065	282,280	電力	
ENI SPA	2,222	2,188	3,139	429,050	石油・ガス・消耗燃料	
SNAM SPA	1,750	1,750	723	98,811	ガス	
TENARIS SA	417	417	505	69,063	エネルギー設備・サービス	
UNIONE DI BANCHE ITALIANE SCPA	750	750	459	62,722	商業銀行	
TELECOM ITALIA SPA	8,600	8,600	799	109,292	各種電気通信サービス	
TELECOM ITALIA-RNC	5,000	5,200	383	52,369	各種電気通信サービス	
ATLANTIA SPA	352	352	753	102,935	運送インフラ	
TERNA SPA	1,360	1,230	461	62,996	電力	
EXOR SPA	86	86	296	40,520	各種金融サービス	
FINMECCANICA SPA	330	330	280	38,352	航空宇宙・防衛	
PRYSMIAN SPA	174	174	263	35,974	電気設備	
ENEL GREEN POWER SPA	1,600	1,600	267	36,578	独立系発電事業者・エネルギー販売業者	
UNICREDIT SPA	3,870	3,780	2,022	276,347	商業銀行	
UNIPOLSAI SPA	800	800	180	24,597	保険	
CNH INDUSTRIAL NV	801	801	517	70,654	機械	
BANCO POPOLARE SPA	303	303	315	43,061	商業銀行	
BANCA MONTE DEI PASCHI SIENA	3,750	3,750	178	24,392	商業銀行	
FIAT CHRYSLER AUTOMOBILES NV	—	780	824	112,662	自動車	
小計	株数・金額	51,628	51,186	20,357	2,781,802	
	銘柄数<比率>	26	26	—	<0.9%>	
(ユーロ…フランス)						
BOUYGUES	160	137	422	57,763	建設・土木	
AIRBUS GROUP NV	514	504	2,351	321,286	航空宇宙・防衛	
VEOLIA ENVIRONNEMENT	372	372	587	80,266	総合公益事業	
LOREAL-ORD	210	213	3,136	428,540	パーソナル用品	
CHRISTIAN DIOR SA	47	47	698	95,430	繊維・アパレル・贅沢品	
LVMH	244	240	3,228	441,222	繊維・アパレル・贅沢品	
THALES (EX THOMSON-CSF)	83	83	398	54,498	航空宇宙・防衛	
CAP GEMINI SA	125	125	765	104,622	情報技術サービス	
CASINO GUICHARD	47	49	368	50,366	食品・生活必需品小売り	
PUBLICIS GROUPE	159	159	996	136,187	メディア	
LAFARGE SA	160	160	950	129,937	建設資材	
LAGARDERE S. C. A	97	97	228	31,169	メディア	

野村外国株インデックス(野村投資一任口座向け)

銘柄	期首(前期末)		当 期 末		業 種 等
	株 数	株 数	評 価	額	
			外貨建金額	邦貨換算金額	
(ユーロ…フランス)	百株	百株	千ユーロ	千円	
BOLLORE	4	430	157	21,582	航空貨物・物流サービス
MICHELIN B	160	162	1,281	175,150	自動車部品
PERNOD-RICARD	187	181	1,859	254,138	飲料
RENAULT	169	161	1,028	140,584	自動車
REMY COINTREAU	23	23	141	19,363	飲料
SCHNEIDER ELECTRIC SE	456	448	2,848	389,231	電気設備
VIVENDI SA	1,044	1,029	2,116	289,240	各種電気通信サービス
TECHNIP SA	88	88	420	57,396	エネルギー設備・サービス
VALEO	66	66	759	103,762	自動車部品
ORANGE	1,603	1,572	2,309	315,561	各種電気通信サービス
HERMES INTERNATIONAL	—	21	625	85,511	繊維・アパレル・贅沢品
BIC	25	25	288	39,423	商業サービス・用品
DASSAULT SYSTEMES SA	106	105	541	73,979	ソフトウェア
KERING	67	63	1,060	144,953	繊維・アパレル・贅沢品
CNP ASSURANCES	164	164	247	33,783	保険
CARREFOUR SUPERMARCHE	543	543	1,473	201,381	食品・生活必需品小売り
ATOS	65	71	464	63,413	情報技術サービス
SANOFI	1,034	1,016	8,099	1,106,803	医薬品
ACCOR SA	143	142	559	76,443	ホテル・レストラン・レジャー
STMICROELECTRONICS NV	577	577	385	52,685	半導体・半導体製造装置
SOCIETE GENERALE	619	626	2,182	298,245	商業銀行
ALCATEL-LUCENT	2,460	2,460	693	94,729	通信機器
EURAZEO	30	30	176	24,177	各種金融サービス
SODEXO	80	80	678	92,768	ホテル・レストラン・レジャー
AXA	1,588	1,559	3,123	426,820	保険
PEUGEOT CITROEN	342	342	389	53,160	自動車
JC DECAUX INTERNATIONAL	53	53	157	21,488	メディア
ESSILOR INTERNATIONAL	181	173	1,689	230,919	ヘルスケア機器・用品
CREDIT AGRICOLE SA	879	879	942	128,763	商業銀行
ZODIAC AEROSPACE	154	154	444	60,701	航空宇宙・防衛
BNP PARIBAS	924	911	4,246	580,301	商業銀行
COMP DE SAINT-GOBAIN (ORD)	391	391	1,328	181,528	建設関連製品
WENDEL	28	28	259	35,400	各種金融サービス
ILIAD SA	21	21	436	59,673	各種電気通信サービス
SES FDR	261	261	814	111,348	メディア
IMERYS	30	30	178	24,453	建設資材
SAFRAN SA	231	236	1,325	181,144	航空宇宙・防衛
GDF SUEZ	1,269	1,241	2,311	315,932	総合公益事業
ALSTOM	187	187	497	67,934	電気設備
EUTELSAT COMMUNICATIONS	130	130	382	52,254	メディア
ELECTRICITE DE FRANCE	203	203	440	60,167	電力
ARKEMA	55	59	345	47,196	化学
LEGRAND SA	232	221	946	129,330	電気設備
TOTAL SA	1,864	1,828	7,870	1,075,497	石油・ガス・消耗燃料
ADP	24	24	254	34,730	運送インフラ
VALLOUREC	93	93	187	25,607	機械
NATIXIS	770	770	433	59,291	商業銀行
SCOR SE	142	122	316	43,220	保険
REXEL SA	221	252	385	52,721	商社・流通業
VINCI	421	421	2,040	278,846	建設・土木
DANONE	497	492	2,741	374,615	食品
AIR LIQUIDE	301	296	3,105	424,303	化学

野村外国株インデックス(野村投資一任口座向け)

銘柄	株数	当 期 末			業 種 等	
		株 数	評 価 額			
			外貨建金額	邦貨換算金額		
(ユーロ…フランス)	百株	百株	千ユーロ	千円		
BUREAU VERITAS SA	185	185	337	46,174	専門サービス	
GROUPE EUROTUNNEL SA - REGR	384	410	471	64,374	運送インフラ	
SUEZ ENVIRONNEMENT SA	243	243	379	51,900	総合公益事業	
EDENRED	169	169	406	55,529	商業サービス・用品	
NUMERICABLE-SFR	—	85	374	51,107	メディア	
小 計	株 数 ・ 金 額	24,407	24,742	84,098	11,492,044	
	銘柄 数 < 比 率 >	67	69	—	< 3.7% >	
(ユーロ…オランダ)						
REED ELSEVIER NV	595	595	1,216	166,272	メディア	
RANDSTAD HOLDING NV	110	110	465	63,628	専門サービス	
AKZO NOBEL	209	209	1,278	174,757	化学	
WOLTERS KLUWER	259	259	693	94,709	メディア	
VOPAK	61	61	314	42,978	石油・ガス・消耗燃料	
AEGON NV	1,590	1,590	989	135,252	保険	
KONINKLIJKE KPN NV	2,710	2,710	716	97,913	各種電気通信サービス	
KONINKLIJKE PHILIPS NV	852	810	1,999	273,174	コングロマリット	
ING GROEP NV	3,358	3,285	3,644	498,049	商業銀行	
HEINEKEN NV	196	200	1,276	174,474	飲料	
ARCELORMITTAL	871	871	723	98,931	金属・鉱業	
FUGRO NV CVA	66	—	—	—	エネルギー設備・サービス	
HEINEKEN HOLDING NV	92	82	462	63,253	飲料	
KONINKLIJKE DSM NV	149	149	646	88,355	化学	
UNILEVER NV-CVA	1,417	1,400	4,865	664,802	食品	
BOSKALIS WESTMINSTER-CVA	71	71	297	40,666	建設・土木	
TNT EXPRESS NV	360	360	201	27,597	航空貨物・物流サービス	
DELTA LLOYD NV	183	183	330	45,150	保険	
ZIGGO NV	136	—	—	—	各種電気通信サービス	
ASML HOLDING NV	310	304	2,717	371,298	半導体・半導体製造装置	
GEMALTO	68	68	442	60,473	ソフトウェア	
OCI	80	80	231	31,582	建設・土木	
KONINKLIJKE AHOLD NV	793	751	1,191	162,761	食品・生活必需品小売り	
NN GROUP NV	—	105	253	34,607	保険	
小 計	株 数 ・ 金 額	14,536	14,253	24,959	3,410,693	
	銘柄 数 < 比 率 >	23	22	—	< 1.1% >	
(ユーロ…スペイン)						
ABERTIS INFRASTRUCTURAS SA	366	350	609	83,267	運送インフラ	
BANKINTER S. A.	—	580	387	52,967	商業銀行	
BANCO BILBAO VIZCAYA ARGENTARIA	5,090	5,160	3,948	539,553	商業銀行	
GAS NATURAL SDG	305	305	598	81,751	ガス	
REPSOL SA	752	881	1,345	183,808	石油・ガス・消耗燃料	
BANCO SANTANDER SA	10,290	11,610	7,031	960,788	商業銀行	
BANCO SANTANDER SA - RTS	10,290	11,610	160	21,893	商業銀行	
RED ELECTRICA CORPORACION SA	96	90	660	90,221	電力	
TELEFONICA SA	3,562	3,591	4,389	599,893	各種電気通信サービス	
ZARDOYA OTIS S. A	156	162	155	21,283	機械	
ZARDOYA OTIS SA - RTS	156	—	—	—	機械	
INDITEX	187	—	—	—	専門小売り	
ENAGAS	160	175	464	63,538	ガス	
ACS, ACTIVIDADES CONS Y SERV	145	148	462	63,168	建設・土木	
ACS, ACTIVIDADES CONS Y S-RTS	145	—	—	—	建設・土木	
GRIFOLS SA	132	132	459	62,825	バイオテクノロジー	
FERROVIAL SA	365	363	647	88,502	建設・土木	

野村外国株インデックス(野村投資一任口座向け)

銘柄	株数	当 期 末			業 種 等	
		株数	価 値			
			外貨建金額	邦貨換算金額		
(ユーロ…スペイン)	百株	百株	千ユーロ	千円		
FERROVIAL SA-RIGHTS	365	—	—	—	建設・土木	
MAPFRE SA	910	790	229	31,360	保険	
BANCO DE SABADELL SA	2,986	2,986	689	94,193	商業銀行	
CAIXABANK	1,554	1,960	828	113,197	商業銀行	
IBERDROLA SA	4,370	4,385	2,486	339,777	電力	
IBERDROLA SA-RTS	4,370	—	—	—	電力	
AMADEUS IT HOLDING SA-A SHS	336	364	1,217	166,382	情報技術サービス	
INTERNATIONAL CONSOLIDATED AIRLINES GRP	930	840	542	74,082	旅客航空輸送業	
DISTRIBUIDORA INTERNACIONAL	570	490	273	37,429	食品・生活必需品小売り	
BANKIA SA	3,850	3,850	473	64,657	商業銀行	
BCO POPULAR ESPANOL	1,470	1,556	616	84,291	商業銀行	
BCO POPULAR ESPANOL - RTS	1,468	1,556	2	340	商業銀行	
INDITEX SA	—	925	2,289	312,843	専門小売り	
小 計	株数・金額	55,378	54,862	30,969	4,232,021	
	銘柄数<比率>	28	25	—	<1.4%>	
(ユーロ…ベルギー)						
UMICORE	99	87	288	39,416	化学	
DELHAIZE GROUP	87	87	591	80,770	食品・生活必需品小売り	
KBC GROUPE NV	214	214	1,004	137,325	商業銀行	
ANHEUSER-BUSCH INBEV NV	701	687	6,945	949,112	飲料	
SOLVAY SA	51	51	576	78,751	化学	
U. C. B. SA	92	110	766	104,799	医薬品	
COLRUYT SA	67	61	249	34,096	食品・生活必需品小売り	
GROUPE BRUXELLES LAM	72	66	471	64,422	各種金融サービス	
BELGACOM SA	138	137	428	58,578	各種電気通信サービス	
TELENET GROUP HOLDING NV	43	43	202	27,731	メディア	
AGEAS	194	194	577	78,854	保険	
小 計	株数・金額	1,758	1,737	12,102	1,653,859	
	銘柄数<比率>	11	11	—	<0.5%>	
(ユーロ…オーストリア)						
TELEKOM AUSTRIA AG	220	—	—	—	各種電気通信サービス	
OMV AG	125	125	277	37,886	石油・ガス・消耗燃料	
VOESTALPINE AG	96	96	285	39,073	金属・鋳業	
ERSTE GROUP BANK AG	234	234	450	61,538	商業銀行	
IMMOFINANZ AG	820	820	169	23,194	不動産管理・開発	
IMMOEAST AG-RIGHTS	500	500	—	—	不動産管理・開発	
RAIFFEISEN BANK INTERNATIONAL AG	110	110	111	15,196	商業銀行	
VIENNA INSURANCE GROUP AG WIEN	31	31	116	15,944	保険	
ANDRITZ AG	65	65	303	41,511	機械	
小 計	株数・金額	2,201	1,981	1,714	234,345	
	銘柄数<比率>	9	8	—	<0.1%>	
(ユーロ…ルクセンブルグ)						
RTL GROUP	33	33	267	36,558	メディア	
ALTICE SA	72	72	473	64,690	メディア	
小 計	株数・金額	105	105	740	101,248	
	銘柄数<比率>	2	2	—	<0.0%>	
(ユーロ…フィンランド)						
WARTSILA OYJ	123	123	458	62,693	機械	
UPM-KYMMENE OYJ	442	442	645	88,243	紙製品・林産品	
STORA ENSO OYJ-R	494	494	384	52,586	紙製品・林産品	
SAMPO OYJ-A	389	378	1,537	210,127	保険	
FORTUM OYJ	396	373	679	92,868	電力	

銘柄	株数	期首(前期末)		当期		業種等
		株数	株数	評価額		
				外貨建金額	邦貨換算金額	
(ユーロ…フィンランド)	百株	百株	千ユーロ	千円		
ELISA CORPORATION	125	125	299	40,858		各種電気通信サービス
METSO OYJ	104	104	265	36,268		機械
NOKIA OYJ	3,240	3,230	2,138	292,193		通信機器
NESTE OIL OYJ	107	107	237	32,503		石油・ガス・消耗燃料
NOKIAN RENKAAT OYJ	102	102	214	29,326		自動車部品
KONE OYJ	276	262	1,044	142,779		機械
ORION OYJ	78	87	249	34,036		医薬品
小計	株数・金額 銘柄数<比率>	5,876	5,827	8,155	1,114,484	
(ユーロ…アイルランド)						
BANK OF IRELAND	22,500	24,500	742	101,442		商業銀行
CRH PLC	674	674	1,368	186,967		建設資材
KERRY GROUP PLC-A	137	141	870	118,900		食品
IRISH BANK RESOLUTION CORP LTD	1,398	1,398	-	-		商業銀行
小計	株数・金額 銘柄数<比率>	24,709	26,713	2,980	407,310	
(ユーロ…ポルトガル)						
BANCO ESPIRITO SANTO-REG	2,150	-	-	-		商業銀行
ENERGIAS DE PORTUGAL	2,000	2,000	687	93,960		電力
BANCO COMERCIAL PORTUGUES-REGD	30,400	30,400	216	29,536		商業銀行
GALP ENERGIA SGPS SA-B SHRS	335	335	294	40,197		石油・ガス・消耗燃料
JERONIMO MARTINS	234	194	183	25,012		食品・生活必需品小売り
小計	株数・金額 銘柄数<比率>	35,119	32,929	1,380	188,706	
ユーロ計	株数・金額 銘柄数<比率>	233,854	232,726	271,513	37,102,334	
(香港)			千香港ドル			
ASM PACIFIC TECHNOLOGY	219	219	1,573	23,933		半導体・半導体製造装置
HANG LUNG PROPERTIES LTD	1,920	1,920	4,070	61,910		不動産管理・開発
BANK OF EAST ASIA	1,108	1,108	3,414	51,934		商業銀行
CLP HLDGS	1,675	1,605	10,994	167,222		電力
CATHAY PACIFIC AIRWAYS	1,070	1,070	1,810	27,536		旅客航空輸送業
CHEUNG KONG	1,200	1,200	16,836	256,075		不動産管理・開発
CHEUNG KONG INFRASTRUCTURE	560	560	3,402	51,744		電力
HONG KONG EXCHANGES & CLEARING LTD	942	944	16,491	250,838		各種金融サービス
LI & FUNG LTD	4,936	4,936	3,578	54,430		繊維・アパレル・贅沢品
MTR CORP	1,325	1,185	3,940	59,929		陸運・鉄道
FIRST PACIFIC CO	2,260	2,260	1,794	27,293		各種金融サービス
HANG SENG BANK	673	670	8,756	133,192		商業銀行
HENDERSON LAND	856	856	4,492	68,330		不動産管理・開発
POWER ASSETS HOLDINGS LTD	1,180	1,180	9,316	141,697		電力
WHARF (HOLDING)	1,340	1,260	7,465	113,550		不動産管理・開発
HONG KONG & CHINA GAS	5,524	5,514	9,870	150,127		ガス
HUTCHISON WHAMPOA	1,860	1,810	17,647	268,418		コングロマリット
HYSAN DEVELOPMENT	540	540	1,944	29,568		不動産管理・開発
GALAXY ENTERTAINMENT GROUP L	2,050	1,960	7,261	110,451		ホテル・レストラン・レジャー
KERRY PROPERTIES	570	570	1,556	23,668		不動産管理・開発
BOC HONG KONG HOLDINGS LTD	3,145	3,145	8,208	124,850		商業銀行
NWS HOLDINGS LTD	1,355	1,355	1,991	30,296		コングロマリット
PCCW LTD	3,860	3,860	2,026	30,823		各種電気通信サービス
YUE YUEN INDUSTRIAL HLDG	620	620	1,779	27,064		繊維・アパレル・贅沢品
NEW WORLD DEVELOPMENT	4,666	4,666	4,148	63,101		不動産管理・開発

野村外国株インデックス(野村投資一任口座向け)

銘柄	株数	株数	期末		業種等
			当		
			評価	価額	
(香港)	百株	百株	千香港ドル	千円	
SHANGRI-LA ASIA LTD	1,303	743	750	11,419	ホテル・レストラン・レジャー
SINO LAND CO. LTD	2,560	2,560	3,159	48,048	不動産管理・開発
SUN HUNG KAI PROPERTIES	1,390	1,390	16,624	252,857	不動産管理・開発
SWIRE PACIFIC-A	525	545	5,629	85,630	不動産管理・開発
WHELOCK & COMPANY LTD	770	770	3,099	47,139	不動産管理・開発
TECHTRONIC INDUSTRIES CO	1,100	1,100	2,656	40,405	家庭用耐久財
SJM HOLDINGS LIMITED	1,660	1,660	1,779	27,066	ホテル・レストラン・レジャー
WYNN MACAU LTD	1,324	1,324	2,681	40,779	ホテル・レストラン・レジャー
MGM CHINA HOLDINGS LTD	780	780	1,365	20,761	ホテル・レストラン・レジャー
ATA GROUP LTD	10,524	10,274	46,078	700,859	保険
HKT TRUST AND HKT LTD	2,596	2,196	2,158	32,833	各種電気通信サービス
SANDS CHINA LTD	2,080	2,080	7,394	112,468	ホテル・レストラン・レジャー
SWIRE PROPERTIES LTD	1,008	1,008	2,459	37,409	不動産管理・開発
WH GROUP LIMITED	—	3,100	1,289	19,614	食品
小計	株数・金額 銘柄数<比率>	73,076 38	74,545 39	251,497 —	3,825,283 <1.2%>
(シンガポール)			千シンガポールドル		
SINGAPORE TECH ENGINEERING	1,410	1,410	473	41,828	航空宇宙・防衛
GOLDEN AGRI-RESOURCES LTD	6,153	6,153	273	24,175	食品
DBS GROUP HLDGS	1,480	1,490	2,935	259,157	商業銀行
CITY DEVELOPMENT	370	370	372	32,863	不動産管理・開発
SEMBCORP MARINE	726	726	214	18,973	機械
JARDINE CYCLE&CARRIAGE LTD	90	90	347	30,695	販売
SINGAPORE EXCHANGE LTD	740	680	521	46,048	各種金融サービス
CAPITALAND LIMITED	2,320	2,090	689	60,893	不動産管理・開発
GENTING SINGAPORE PLC	5,246	5,246	527	46,548	ホテル・レストラン・レジャー
COMFORTDELGRO CORP LTD	1,670	1,670	439	38,777	陸運・鉄道
SINGAPORE AIRLINES LTD	500	490	583	51,523	旅客航空輸送業
KEPPEL LAND LIMITED	540	540	194	17,211	不動産管理・開発
UNITED OVERSEAS BANK	1,110	1,110	2,550	225,208	商業銀行
UOL GROUP LIMITED	387	387	262	23,166	不動産管理・開発
SINGAPORE PRESS HOLDINGS	1,460	1,460	592	52,334	メディア
NOBLE GROUP LTD	3,524	3,524	352	31,120	商社・流通業
SINGAPORE TELECOMMUNICATIONS LIMITED	7,020	6,810	2,662	235,090	各種電気通信サービス
OLAM INTERNATIONAL LTD	300	—	—	—	食品・生活必需品小売り
SEMBCORP INDUSTRIES	830	830	344	30,426	ショッピングモール
OCBC-ORD	2,280	2,455	2,501	220,870	商業銀行
WILMAR INTERNATIONAL LTD	1,600	1,600	507	44,780	食品
STARHUB LTD	610	530	218	19,325	無線通信サービス
KEPPEL CORP.	1,237	1,237	1,011	89,337	ショッピングモール
YANGZIJANG SHIPBUILDING	1,630	1,630	203	17,989	機械
GLOBAL LOGISTIC PROPERTIES L	2,640	2,640	644	56,872	不動産管理・開発
小計	株数・金額 銘柄数<比率>	45,874 25	45,169 24	19,427 —	1,715,220 <0.6%>
(オーストラリア)			千豪ドル		
RAMSAY HEALTH CARE LTD	108	108	618	59,692	ヘルスケア・プロバイダー/ヘルスケア・サービス
AUSTRALIA & NEW ZEALAND BANK	2,394	2,368	7,407	715,229	商業銀行
AMCOR	1,070	1,010	1,285	124,150	容器・包装
WESTPAC BANKING CORP	2,711	2,653	8,656	835,894	商業銀行
BANK OF QUEENSLAND LTD	301	301	353	34,138	商業銀行
FORTESCUE METALS GROUP LTD	1,420	1,420	323	31,262	金属・鉱業
TELSTRA CORP LTD	3,750	3,750	2,313	223,415	各種電気通信サービス

野村外国株インデックス(野村投資一任口座向け)

銘柄	期首(前期末)		当 期 末		業 種 等
	株 数	株 数	評 価 額		
			外貨建金額	邦貨換算金額	
(オーストラリア)	百株	百株	千豪ドル	千円	
BENDIGO AND ADELAIDE BANK LTD	393	393	493	47,624	商業銀行
COCA-COLA AMATIL LTD	524	520	476	46,043	飲料
ASX LTD	177	157	575	55,545	各種金融サービス
BHP BILLITON LIMITED	2,800	2,741	7,595	733,403	金属・鉱業
CALTEX AUSTRALIA LIMITED	124	124	421	40,685	石油・ガス・消耗燃料
HARVEY NORMAN HOLDINGS LTD	380	397	144	13,963	複合小売り
COMPUTERSHARE LTD	410	410	480	46,438	情報技術サービス
CSL LIMITED	425	403	3,363	324,812	バイオテクノロジー
REA GROUP LTD	41	41	187	18,112	メディア
TRANSURBAN GROUP	1,516	1,566	1,395	134,734	運送インフラ
COCHLEAR LTD	53	52	411	39,696	ヘルスケア機器・用品
ORIGIN ENERGY LTD	969	920	975	94,165	石油・ガス・消耗燃料
COMMONWEALTH BANK OF AUSTRALIA	1,405	1,385	11,509	1,111,342	商業銀行
BORAL LTD	670	670	349	33,770	建設資材
RIO TINTO LTD	373	368	1,993	192,452	金属・鉱業
APA GROUP	755	990	764	73,798	ガス
INSURANCE AUSTRALIA GROUP LTD	1,960	2,040	1,277	123,310	保険
TPG TELECOM LTD	190	190	120	11,649	各種電気通信サービス
FLIGHT CENTRE TRAVEL GROUP LTD	52	52	173	16,795	ホテル・レストラン・レジャー
ORICA LTD	326	326	571	55,181	化学
LEIGHTON HOLDINGS	89	89	184	17,856	建設・土木
WORLEYPARSONS LTD	180	180	164	15,868	エネルギー設備・サービス
SUNCORP GROUP LTD	1,138	1,090	1,509	145,771	保険
NATIONAL AUSTRALIA BANK	2,055	2,033	6,773	654,093	商業銀行
NEWCREST MINING	640	640	830	80,152	金属・鉱業
INCITEC PIVOT LTD	1,430	1,430	466	45,014	化学
TOLL HLDGS	550	550	324	31,333	航空貨物・物流サービス
AMP LIMITED	2,590	2,470	1,311	126,645	保険
QANTAS AIRWAYS LIMITED	780	470	105	10,211	旅客航空輸送業
QBE INSURANCE	1,051	1,170	1,233	119,075	保険
SANTOS LTD.	846	846	637	61,594	石油・ガス・消耗燃料
SONIC HEALTHCARE LTD	339	339	606	58,593	ヘルスケア・プロバイダー/ヘルスケア・サービス
TABCORP HOLDINGS	620	620	261	25,263	ホテル・レストラン・レジャー
WESFARMERS LIMITED	985	962	4,086	394,599	食品・生活必需品小売り
ALUMINA LTD	2,370	2,330	419	40,497	金属・鉱業
ILUKA RESOURCES LTD	378	378	242	23,396	金属・鉱業
WOODSIDE PETROLEUM	565	627	2,142	206,875	石油・ガス・消耗燃料
WOOLWORTHS LIMITED	1,088	1,088	3,293	318,008	食品・生活必需品小売り
METCASH LTD	780	780	118	11,485	食品・生活必需品小売り
SEEK LTD	288	288	484	46,803	専門サービス
TATTS GROUP LTD	1,330	1,140	403	38,967	ホテル・レストラン・レジャー
SP AUSNET	1,634	—	—	—	電力
AGL ENERGY LTD	472	—	—	—	総合公益事業
BRAMBLES LTD	1,320	1,360	1,387	133,948	商業サービス・用品
ASCIANO LTD	850	850	493	47,686	陸運・鉄道
MACQUARIE GROUP LIMITED	248	248	1,444	139,490	資本市場
CROWN RESORTS LTD	297	297	357	34,528	ホテル・レストラン・レジャー
JAMES HARDIE INDUSTRIES PLC	369	369	441	42,614	建設資材
TREASURY WINE ESTATES LTD	540	540	254	24,559	飲料
SYDNEY AIRPORT	979	979	484	46,793	運送インフラ
ALS LTD	352	352	183	17,760	専門サービス
AURIZON HOLDINGS LTD	1,920	1,770	805	77,764	陸運・鉄道

野村外国株インデックス(野村投資一任口座向け)

銘柄	株数	期首(前期末)		当期		業種等
		株数	株数	評価額		
				外貨建金額	邦貨換算金額	
(オーストラリア)	百株	百株	千豪ドル	千円		
HEALTHSCOPE LTD	—	960	253	24,472		ヘルスケア・プロバイダー/ヘルスケア・サービス
AUSTNET SERVICES	—	1,634	225	21,773		電力
MEDIBANK PRIVATE LTD	—	2,300	542	52,412		保険
AGL ENERGY LTD	—	566	769	74,325		総合公益事業
小計	株数・金額	54,370	57,101	87,485	8,447,552	
	銘柄数<比率>	59	61	—	<2.7%>	
(ニュージーランド)				千ニュージーランドドル		
CONTACT ENERGY LTD	318	318	212	19,392		電力
RYMAN HEALTHCARE LTD	300	300	249	22,848		ヘルスケア・プロバイダー/ヘルスケア・サービス
FLETCHER BUILDING LTD	620	620	498	45,576		建設資材
SPARK NEW ZEALAND LTD	1,480	1,480	491	44,925		各種電気通信サービス
XERO LTD	50	—	—	—		ソフトウェア
MIGHTY RIVER POWER	—	600	196	17,993		電力
MERIDIAN ENER-PARTLY PAID SH	—	1,000	190	17,371		独立系発電事業者・エネルギー販売業者
AUCKLAND INTL AIRPORT LTD	881	881	385	35,284		運送インフラ
小計	株数・金額	3,649	5,199	2,224	203,392	
	銘柄数<比率>	6	7	—	<0.1%>	
(イスラエル)				千新シケル		
BANK HAPOALIM BM	930	930	1,687	50,779		商業銀行
BANK LEUMI LE-ISRAEL	1,150	1,150	1,552	46,730		商業銀行
BEZEQ THE ISRAELI TELECOM CP	1,650	1,650	1,072	32,282		各種電気通信サービス
DELEK GROUP LTD	4	4	444	13,377		石油・ガス・消耗燃料
ISRAEL CHEMICALS LIMITED	431	340	962	28,962		化学
NICE SYSTEMS LTD	53	53	1,026	30,900		ソフトウェア
TEVA PHARMACEUTICAL IND LTD	739	739	16,775	504,936		医薬品
ISRAEL CORP LIMITED/THE	2	2	288	8,672		化学
MIZRAHI TEFAHOT BANK LTD	90	90	387	11,651		商業銀行
小計	株数・金額	5,049	4,958	24,195	728,292	
	銘柄数<比率>	9	9	—	<0.2%>	
合計	株数・金額	1,005,561	1,003,815	—	293,878,128	
	銘柄数<比率>	1,247	1,265	—	<95.3%>	

* 邦貨換算金額は、期末の時価をわが国の対顧客電信売買相場の仲値により邦貨換算したものです。

* 邦貨換算金額欄の<>内は、このファンドが組み入れているマザーファンドの純資産総額に対する各国別株式評価額の比率。

* 株数・評価額の単位未満は切り捨て。ただし、数値が単位未満の場合は小数で記載。

* 銘柄コード等の変更があった銘柄は、別銘柄として掲載しております。

外国投資信託証券

銘柄	期首(前期末)		当 期 末		比 率	
	口 数	口 数	評 価 額			
			外貨建金額	邦貨換算金額		
(アメリカ)	口	口	千米ドル	千円	%	
AMERICAN CAPITAL AGENCY CORP	29,500	29,500	643	75,821	0.0	
AMERICAN REALTY CAPITAL PROP	75,000	75,000	692	81,616	0.0	
AMERICAN TOWER CORP	34,500	33,700	3,283	387,072	0.1	
ANNALY CAPITAL MANAGEMENT	85,000	80,000	848	100,073	0.0	
AVALONBAY COMMUNITIES INC	10,990	11,290	2,021	238,371	0.1	
BOSTON PROPERTIES	13,400	13,280	1,873	220,906	0.1	
CAMDEN PROPERTY TRUST	7,600	7,600	602	71,064	0.0	
CROWN CASTLE INTL CORP	28,800	—	—	—	—	
CROWN CASTLE INTL CORP	—	28,800	2,379	280,571	0.1	
DIGITAL REALTY TRUST INC	10,800	11,800	850	100,306	0.0	
DUKE REALTY CORP	28,600	28,600	629	74,216	0.0	
EQUITY RESIDENTIAL	29,900	29,700	2,357	277,994	0.1	
ESSEX PROPERTY TRUST INC	5,400	5,400	1,232	145,266	0.0	
FEDERAL REALTY INVS TRUST	5,800	5,800	836	98,634	0.0	
GENERAL GROWTH PROPERTIES INC	47,100	44,400	1,351	159,293	0.1	
HCP INC	40,100	39,800	1,918	226,221	0.1	
HEALTH CARE REIT INC	25,600	27,700	2,335	275,342	0.1	
HOST HOTELS & RESORTS INC	64,400	65,900	1,563	184,295	0.1	
IRON MOUNTAIN INC	—	13,400	540	63,715	0.0	
KIMCO REALTY CORP	34,800	34,800	964	113,691	0.0	
LIBERTY PROPERTY TRUST	12,500	12,500	508	59,907	0.0	
MACERICH CO /THE	12,200	12,200	1,082	127,613	0.0	
PLUM CREEK TIMBER CO	16,200	15,400	688	81,141	0.0	
PROLOGIS INC	43,900	42,200	1,863	219,663	0.1	
PUBLIC STORAGE	12,530	12,680	2,564	302,358	0.1	
RAYONIER INC	11,800	11,800	338	39,928	0.0	
REALTY INCOME CORP	18,400	19,300	1,018	120,099	0.0	
REGENCY CENTERS CORP	8,700	8,000	554	65,316	0.0	
SL GREEN REALTY CORP	8,200	8,200	1,049	123,747	0.0	
SIMON PROPERTY GROUP INC	27,480	26,460	5,313	626,422	0.2	
UDR INC	20,900	20,900	692	81,611	0.0	
URBAN EDGE PROPERTIES	—	7,200	172	20,356	0.0	
VENTAS INC	25,800	24,800	1,934	228,065	0.1	
VORNADO REALTY TRUST	14,400	14,400	1,645	194,003	0.1	
WEYERHAEUSER CO	49,700	45,900	1,681	198,227	0.1	
HUTCHISON PORT HOLDINGS TRUST	459,000	459,000	321	37,881	0.0	
小 計	口 数 ・ 金 額	1,319,000	1,327,410	48,353	5,700,820	
	銘柄 数 < 比 率 >	33	35	—	<1.8%>	
(カナダ)			千カナダドル			
H&R REAL ESTATE INVSTMNT-UTS	10,500	10,500	244	24,121	0.0	

野村外国株インデックス(野村投資一任口座向け)

銘柄	期首(前期末)		当 期 末		比 率
	口 数	口 数	評 価 額		
			外貨建金額	邦貨換算金額	
(カナダ)			千カナダドル	千円	%
RIOCAN REAL ESTATE INVST TR	12,400	12,400	354	34,920	0.0
小 計	口 数 ・ 金 額	22,900	22,900	598	59,042
	銘柄 数 < 比 率 >	2	2	-	<0.0%>
(イギリス)			千英ポンド		
BRITISH LAND	86,000	84,000	673	119,766	0.0
HAMMERSON PLC	59,000	67,000	437	77,828	0.0
INTU PROPERTIES PLC	77,000	77,000	265	47,229	0.0
LAND SECURITIES GROUP PLC	68,000	68,000	842	149,875	0.0
SEGRO PLC	60,000	60,000	242	43,088	0.0
小 計	口 数 ・ 金 額	350,000	356,000	2,461	437,788
	銘柄 数 < 比 率 >	5	5	-	<0.1%>
(ユーロ…フランス)			千ユーロ		
ICADE	3,000	3,000	214	29,290	0.0
KLEPIERRE	8,900	15,854	620	84,838	0.0
GECINA SA	1,730	2,470	270	36,992	0.0
FONCIERE DES REGIONS	2,500	2,500	200	27,360	0.0
UNIBAIL RODAMCO-NA	8,400	8,480	2,021	276,256	0.1
小 計	口 数 ・ 金 額	24,530	32,304	3,327	454,738
	銘柄 数 < 比 率 >	5	5	-	<0.1%>
(ユーロ…オランダ)					
CORIO NV	5,400	-	-	-	-
小 計	口 数 ・ 金 額	5,400	-	-	-
	銘柄 数 < 比 率 >	1	-	-	<-%>
ユ ー ロ 計	口 数 ・ 金 額	29,930	32,304	3,327	454,738
	銘柄 数 < 比 率 >	6	5	-	<0.1%>
(香港)			千香港ドル		
LINK REIT	206,000	200,000	10,440	158,792	0.1
小 計	口 数 ・ 金 額	206,000	200,000	10,440	158,792
	銘柄 数 < 比 率 >	1	1	-	<0.1%>
(シンガポール)			千シンガポールドル		
CAPITAMALL TRUST	219,900	219,900	474	41,936	0.0
ASCENDAS REAL ESTATE INV TRT	187,000	187,000	467	41,275	0.0
CAPITACOMMERCIAL TRUST	155,000	157,000	285	25,227	0.0
SUNTEC REIT	-	203,000	404	35,756	0.0
小 計	口 数 ・ 金 額	561,900	766,900	1,633	144,196
	銘柄 数 < 比 率 >	3	4	-	<0.0%>
(オーストラリア)			千豪ドル		
MIRVAC GROUP	302,000	302,000	551	53,219	0.0
CFS RETAIL PROPERTY TRUST GROUP	199,200	-	-	-	-
GPT GROUP	148,000	148,000	643	62,165	0.0
LEND LEASE GROUP	48,000	48,000	759	73,323	0.0
STOCKLAND TRUST GROUP	197,000	197,000	819	79,132	0.0
DEXUS PROPERTY GROUP	450,000	75,000	541	52,287	0.0
GOODMAN GROUP	143,000	150,000	871	84,152	0.0
FEDERATION CENTRES	132,200	132,200	383	37,019	0.0

銘柄	期首(前期末)		当 期 末			
	口 数	口 数	評 価 額		比 率	
			外貨建金額	邦貨換算金額		
(オーストラリア)	口	口	千豪ドル	千円	%	
SCENTRE GROUP	472,000	452,000	1,672	161,486	0.1	
WESTFIELD CORP	171,400	171,400	1,568	151,436	0.0	
NOVION PROPERTY GROUP	—	184,200	401	38,774	0.0	
小 計	口数・金額	2,262,800	1,859,800	8,212	792,996	
	銘柄数<比率>	10	10	—	<0.3%>	
合 計	口数・金額	4,752,530	4,565,314	—	7,748,374	
	銘柄数<比率>	60	62	—	<2.5%>	

* 邦貨換算金額は、期末の時価をわが国の対顧客電信売買相場の仲値により邦貨換算したものです。

* 比率は、このファンドが組み入れているマザーファンドの純資産総額に対する投資信託証券評価額の比率。

* 金額の単位未満は切り捨て。

* 一印は組み入れなし。

* 銘柄コード等の変更があった銘柄は、別銘柄として掲載しております。

先物取引の銘柄別期末残高

銘柄別	当 期 末	
	買 建 額	売 建 額
	百万円	百万円
外 株式先物取引		
	CAN60	310
	EURO50	922
	FT100	638
国	SPEMINI	4,485
	SWISSMKT	290

* 単位未満は切り捨て。

* 邦貨換算金額は、期末の時価をわが国の対顧客電信売買相場の仲値により邦貨換算したものです。

* 一印は組み入れなし。

外国株式MSCI-KOKUSAI マザーファンド

第12期(2014年3月31日決算)
(計算期間：2013年4月2日～2014年3月31日)

《運用報告書》

受益者のみなさまへ

外国株式MSCI-KOKUSAIマザーファンドの第12期の運用状況をご報告申し上げます。

●当ファンドの仕組みは次の通りです。

運用方針	MSCI-KOKUSAI指数(円ベース・為替ヘッジなし)の中長期的な動きを概ね捉える投資成果を目指して運用を行います。
主な投資対象	外国の株式を主要投資対象とします。
主な投資制限	株式への投資割合には制限を設けません。 外貨建て資産への投資割合には制限を設けません。

野村アセットマネジメント

東京都中央区日本橋 1-12-1

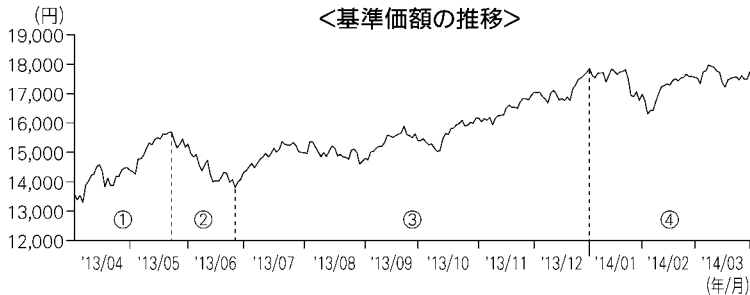
<http://www.nomura-am.co.jp/>

◎運用実績

1. 基準価額の推移

* 基準価額は30.7%の上昇

基準価額は、期初13,577円から期末17,747円に4,170円の値上がりとなりました。



期 初	期中高値	期中安値	期 末
'13.4.1	'14.3.7	'13.4.4	'14.3.31
13,577円	17,972円	13,301円	17,747円

○主な変動要因

①の局面 (期初～'13年5月下旬)

(上昇) 為替相場で主要通貨が円に対し上昇した(円安となった)こと

(上昇) 各国の主要経済指標や企業決算の好結果が続いたこと

②の局面 (5月下旬～6月下旬)

(下落) 米国の量的金融緩和政策の規模縮小への懸念が強まったこと

(下落) 為替相場で主要通貨が円に対し下落した(円高となった)こと

③の局面 (6月下旬～12月下旬)

(上昇) FRB(米連邦準備制度理事会)議長の発言等から緩和的な金融政策が当面継続するとの見方が広がったこと

(上昇) シリアによる化学兵器使用疑惑で高まっていた米国による軍事介入懸念が後退したこと

(上昇) 米国の暫定予算や債務上限引き上げ法案が議会で可決されたこと

(上昇) 欧米で良好な経済指標の発表が続いたことや、各国大手企業の良好な決算が発表されたこと

(上昇) 米国の量的金融緩和政策について、同政策が継続されるとの見方が市場で広がったこと、またその後同政策の縮小が決定されたものの、市場では金融政策の先行き不透明感が払拭されたと捉えられたこと

(上昇) 為替相場で主要通貨が円に対し上昇した(円安となった)こと

④の局面 ('14年1月上旬～期末)

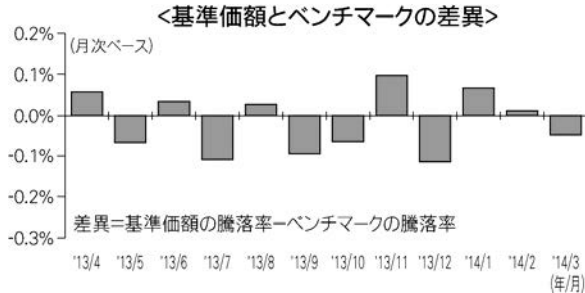
(下落) 低調な中国経済指標の発表やアルゼンチンの外貨準備不足の報道を受け、新興国の景気減速懸念が拡大したこと

(上昇) 各国の企業による好調な決算発表が相次いだことや、欧州の堅調な経済指標を好感したこと

○ベンチマーク (MSCI-KOKUSAI指数 (円ベース・為替ヘッジなし)) との差異

*ベンチマーク対比では0.2ポイントのマイナス

今期の基準価額の騰落率は+30.7%となり、ベンチマークの+30.9%を0.2ポイント下回りました。



*'13年4月は期初から当月末まで、'14年3月は月初から期末までの期間で計算。

【主な差異要因】

(マイナス要因)

- ①コスト負担 (売買コストや保管費用など)
- ②配当金に対する課税 (ファンドでは税引き後の配当金が計上される一方、ベンチマークは税引き前で計算されるため)

(その他の要因)

為替の評価時価による差異 (ファンド評価に使用される為替レートとベンチマークの為替レートに時間差があり異なるため)

*MSCI-KOKUSAI指数 (円ベース・為替ヘッジなし) は、基準価額への反映を考慮して、営業日前日のMSCI-KOKUSAI指数 (米ドルベース) をもとに、営業日当日の米ドル為替レート (対顧客電信売買相場仲値) で当社が円換算しています。
(出所) MSCI

2. ポートフォリオ

○株式組入比率

MSCI-KOKUSAI指数 (円ベース・為替ヘッジなし) の中長期的な動きを概ね捉える投資成果を目指し、株式 (投資信託証券や先物を含む) 組入比率は期を通じて概ね99%以上の高位を維持し、期末は99.9%としました。

○期中の主な動き

現物株式 (投資信託証券を含む) 中心のポートフォリオを構築し、株式先物への投資も一部行いました。現物株式への投資にあたっては、各銘柄への投資比率を各銘柄がMSCI-KOKUSAI指数の中で占める比率にほぼ一致させ、MSCI-KOKUSAI指数の変更 (銘柄入れ替え、比率変更など) に対応して適宜ポートフォリオの見直しおよび修正を行い、また資金流出入に対しても速やかに対応しました。期末の組入銘柄数は1,293銘柄 (株式1,234銘柄、投資信託証券59銘柄) です。なお、為替ヘッジ (為替の売り予約) は行いませんでした。

◎今後の運用方針

引き続き、MSCI-KOKUSAI指数(円ベース・為替ヘッジなし)の中長期的な動きを捉える投資成果をめざして運用を行います。

今後ともご愛顧賜りますよう、よろしくお願い申し上げます。

*MSCI指数は、MSCIが独占的に所有しています。MSCI及びMSCI指数は、MSCI及びその関係会社のサービスマークであり、野村アセットマネジメント株式会社は特定の目的のためにその使用を許諾されています。
ここに記載されたいかなるファンドも、MSCI、MSCIの関連会社及びMSCI指数の作成または編集に関与あるいは関係したその他の当事者のいかなる者がその合法性および適合性に関して判断したのではなく、また、これを発行、後援、推奨、販売、運用または宣伝するものでもなく、ここに記載されたいかなるファンドに関していかなる保証も行わず、いかなる責任も負いません。
請求目論見書には、MSCIが野村アセットマネジメント株式会社およびその関連するファンドと有する限定的な関係について、より詳細な記述があります。

◎1万口当たりの費用の明細

項 目	当 期
(a) 売 買 委 託 手 数 料	2円
(株 式)	(2)
(投 資 信 託 証 券)	(0)
(先 物 ・ オ プ シ ョ ン)	(0)
(b) 有 価 証 券 取 引 税	1
(株 式)	(1)
(投 資 信 託 証 券)	(0)
(c) 保 管 費 用 等	2
合 計	5

* (a) 売買委託手数料、(b) 有価証券取引税、(c) 保管費用等は、期中の各金額を各月末現在の受益権口数の単純平均で除したものです。
* 各項目ごとに円未満は四捨五入してあります。

◎期中の売買及び取引の状況(自2013年4月2日 至2014年3月31日)

(1) 株式

	買 付		売 付	
	株 数	金 額	株 数	金 額
外 国	百株		百株	
ア メ リ カ	13,074 (8,465)	千米ドル 69,699 (13,052)	60,044 (7,828)	千米ドル 302,848 (20,309)
カ ナ ダ	1,923 (2,494)	千カナダドル 7,965 (364)	7,541 (455)	千カナダドル 23,519 (541)
イ ギ リ ス	20,501 (10,672)	千英ポンド 8,493 (3,041)	53,934 (22,438)	千英ポンド 30,744 (6,768)
ス イ ス	692 (60)	千スイスフラン 3,499 (-)	2,889 (29)	千スイスフラン 17,917 (1,021)
ス ウ ェ ー デ ン	1,134 (662)	千スウェーデンクローナ 12,099 (3,753)	3,933 (331)	千スウェーデンクローナ 44,938 (3,753)
ノ ル ウ ェ ー	475	千ノルウェークローネ 2,672	988	千ノルウェークローネ 10,818
デ ン マ ー ク	49 (1,418)	千デンマーククローネ 1,809 (-)	335	千デンマーククローネ 14,002
ユ ー ロ		千ユーロ		千ユーロ
ド イ ツ	2,132 (△2,910)	4,598 (833)	3,460 (238)	14,535 (1,717)
イ タ リ ア	4,665 (931)	1,298 (0.18726)	10,305 (931)	3,607 (9)
フ ラ ン ス	3,275 (322)	4,423 (△427)	4,333 (32)	14,660 (56)
オ ラ ン ダ	507 (3,117)	1,084 (1,201)	2,996 (1,009)	4,973 (297)
ス ペ イ ン	8,424 (54,705)	1,899 (1,603)	10,584 (56,844)	5,226 (1,604)

	買 付		売 付	
	株 数	金 額	株 数	金 額
	百株		百株	
ユ ー ロ		千ユーロ		千ユーロ
ベルギー	34	216	328 (-)	1,770 (19)
オーストリア	62 (285)	179 (51)	279 (265)	410 (30)
ルクセンブルグ	33	300	-	-
フィンランド	132 (257)	189 (-)	1,279	1,578
アイルランド	24,102	529	3,838 (453)	537 (405)
ギリシャ	251	162	508 (212)	429 (443)
ポルトガル	245	184	1,037	288
香 港		千香港ドル		千香港ドル
	2,423 (2,552)	10,875 (290)	13,804 (342)	51,578 (290)
シンガポール	2,010	千シンガポールドル 890	10,126 (-)	千シンガポールドル 4,417 (58)
オーストラリア	3,021 (1,694)	千豪ドル 4,279 (111)	11,957 (45)	千豪ドル 17,030 (135)
ニュージーランド	300	千ニュージーランドドル 228	1,162	千ニュージーランドドル 452
イスラエル	36 (-)	千新シェケル 538 (0.00156)	1,057 (-)	千新シェケル 4,841 (68)

*金額は受け渡し代金。

*単位未満は切り捨て。ただし、単位未満の場合は小数で記載。

* ()内は株式分割、予約権行使、合併等による増減分で、上段の数字には含まれておりません。

(2) 投資信託証券(銘柄別)

	買 付		売 付	
	口 数	金 額	口 数	金 額
外 国				
アメリカ	口	千米ドル	口	千米ドル
AMERICAN CAPITAL AGENCY CORP	—	—	6,600	151
AMERICAN REALTY CAPITAL PROP	21,000 (44,590)	289 (596)	—	—
AMERICAN TOWER CORP	1,000	80	7,400	575
ANNALY CAPITAL MANAGEMENT	—	—	14,900	191
AVALONBAY COMMUNITIES INC	700	95	1,100	143
BOSTON PROPERTIES	—	—	1,900	199
CAMDEN PROPERTY TRUST	800	55	2,000	129
COLE REAL ESTATE INVESTMENT	40,800	596	— (40,800)	— (596)
CROWN CASTLE INTL CORP	— (28,800)	— (2,020)	—	—
DIGITAL REALTY TRUST INC	—	—	1,500	67
DUKE REALTY CORP	—	—	4,200	64
EQUITY RESIDENTIAL	1,600	93	5,100	279
FEDERAL REALTY INVS TRUST	—	—	600	64
GENERAL GROWTH PROPERTIES INC	6,200	130	3,400	72
HCP INC	—	—	6,600	287
HEALTH CARE REIT INC	1,400	94	2,200	141
HOST HOTELS & RESORTS INC	—	—	7,900	139
KIMCO REALTY CORP	3,100	65	9,500	203
LIBERTY PROPERTY TRUST	2,800	97	3,400	130
MACERICH CO /THE	—	—	2,200	138
PLUM CREEK TIMBER CO	1,600	68	2,800	140
PROLOGIS INC	—	—	3,900	153
PUBLIC STORAGE	460	69	2,500	401
RAYONIER INC	—	—	1,200	66
REALTY INCOME CORP	—	—	1,800	67
REGENCY CENTERS CORP	—	—	1,200	69
SL GREEN REALTY CORP	—	—	1,400	129
SIMON PROPERTY GROUP INC	1,120	176	5,600	902
UDR INC	—	—	3,000	73
VENTAS INC	—	—	4,500	300
VORNADO REALTY TRUST	800	66	3,300	283
WEYERHAEUSER CO	4,300	121	7,400	215
HUTCHISON PORT HOLDINGS TRUST	—	—	73,000	56
小 計	87,680 (73,390)	2,100 (2,617)	192,100 (40,800)	5,840 (596)

	買 付		売 付	
	口 数	金 額	口 数	金 額
カナダ	口	千カナダドル	口	千カナダドル
H&R REAL ESTATE INVSTMNT-UTS	4,800	106	3,000	65
RIOCAN REAL ESTATE INVST TR	—	—	2,400	59
BROOKFIELD PROPERTY PARTNERS LP	—	—	3,317	71
	(3,317)	(71)		
小 計	4,800	106	8,717	196
	(3,317)	(71)		
イギリス		千英ポンド		千英ポンド
BRITISH LAND	9,000	51	7,700	43
HAMMERSON PLC	—	—	8,300	42
INTU PROPERTIES PLC	13,900	44	12,600	40
LAND SECURITIES GROUP PLC	—	—	14,900	132
小 計	22,900	95	43,500	258
ユーロ		千ユーロ		千ユーロ
フランス				
ICADE	1,600	105	700	48
KLEPIERRE	1,400	42	3,000	95
FONCIERE DES REGIONS	—	—	—	—
			(—)	(3)
UNIBAIL RODAMCO-NA	540	96	1,230	232
小 計	3,540	243	4,930	376
			(—)	(3)
ユーロ計	3,540	243	4,930	376
			(—)	(3)
香港		千香港ドル		千香港ドル
LINK REIT	—	—	27,500	1,075
小 計	—	—	27,500	1,075
シンガポール		千シンガポールドル		千シンガポールドル
CAPITAMALL TRUST	—	—	29,000	66
ASCENDAS REAL ESTATE INV TRT	—	—	—	—
			(—)	(0.0561)
KEPPEL REIT	—	—	40,236	56
	(40,236)	(58)		
小 計	—	—	69,236	122
	(40,236)	(58)	(—)	(0.0561)

	買 付		売 付	
	口 数	金 額	口 数	金 額
オーストラリア	口	千豪ドル	口	千豪ドル
GPT GROUP	25,100	97	18,000	64
LEND LEASE GROUP	—	—	6,800	76
STOCKLAND TRUST GROUP	—	—	34,000	126
WESTFIELD GROUP	6,800	78	53,300	582
DEXUS PROPERTY GROUP	—	—	73,000	76
GOODMAN GROUP	—	—	14,000	66
WESTFIELD RETAIL TRUST	—	—	21,000	65
小 計	31,900	176	220,100	1,059

*金額は受け渡し代金。

*金額の単位未満は切り捨て。ただし、単位未満の場合は小数で記載。

* ()内は分割、合併、有償増資などによる増減分で、上段の数字には含まれておりません。

*銘柄コード等の変更があった銘柄は、別銘柄として掲載しております。

(3) 先物取引の種類別取引状況

種 類 別	買 建		売 建	
	新規買付額	決 済 額	新規売付額	決 済 額
外 国	百万円	百万円	百万円	百万円
株式先物取引	53,680	57,174	—	—

*単位未満は切り捨て。

*外国の取引金額は、各月末(決算日の属する月については決算日)の対顧客電信売買相場の仲値により邦貨換算した金額の合計です。

◎株式売買金額の平均組入株式時価総額に対する割合

項 目	当 期
(a) 期中の株式売買金額	62,268,499千円
(b) 期中の平均組入株式時価総額	250,917,327千円
(c) 売買高比率(a)/(b)	0.24

* (b)は各月末現在の組入株式時価総額の平均。

◎組入資産の明細

(1) 外国株式

上場、登録株式

銘柄	期首		当期末		業種等
	株数	株数	評価額		
			外貨建金額	邦貨換算金額	
(アメリカ)	百株	百株	千米ドル	千円	
ADT CORP/THE	242	175	519	53,456	商業・専門サービス
AFLAC INC	487	418	2,619	269,566	保険
AGCO CORP	97	86	465	47,858	機械
AES CORP	668	629	898	92,508	独立系発電事業・エネルギー販売
AT & T INC	5,844	4,640	16,272	1,674,763	各種電気通信サービス
ABBOTT LABORATORIES	1,621	1,358	5,202	535,441	ヘルスケア機器・用品
ABBVIE INC	1,620	1,399	7,132	734,035	医薬品
ACTAVIS INC	130	—	—	—	医薬品
ACTIVISION BLIZZARD INC	485	397	811	83,557	ソフトウェア
ADOBE SYSTEMS INC.	510	425	2,757	283,791	ソフトウェア
ADVANCE AUTO PARTS	75	66	822	84,671	専門小売り
AETNA INC	346	321	2,378	244,806	ヘルスケアプロバイダ・サービス
AFFILIATED MANAGERS GROUP	52	45	865	89,040	資本市場
AGILENT TECHNOLOGIES INC	357	295	1,613	166,046	ライフサイエンスツールサービス
AIR PRODUCTS	223	186	2,181	224,548	化学
AIRGAS INC	72	59	624	64,305	化学
AKAMAI TECHNOLOGIES	186	154	896	92,308	インターネットソフトウェア
ALBEMARLE CORP	96	70	455	46,900	化学
ALCOA INC	1,092	920	1,148	118,168	金属・鉱業
ALEXION PHARMACEUTICALS INC	198	175	2,614	269,120	バイオテクノロジー
ALLEGHANY CORP	13	14	564	58,074	保険
ALLEGHENY TECHNOLOGIES INC	99	—	—	—	金属・鉱業
ALLERGAN INC	318	260	3,147	323,920	医薬品
ALLIANCE DATA SYSTEMS CORP	50	43	121,926	121,926	情報技術サービス
ALLIANT ENERGY CORP	122	95	531	54,665	総合公益事業
ALLSTATE CORP	504	397	2,215	227,994	保険
ALTERA CORP.	340	278	985	101,428	半導体・半導体製造装置
ALTRIA GROUP INC	2,078	1,757	6,521	671,242	タバコ
AMAZON.COM INC	372	322	10,906	1,122,493	インターネット販売カタログ販売
AMEREN CORPORATION	247	224	913	94,060	総合公益事業
AMERICAN ELECTRIC POWER	504	426	2,130	219,219	電力
AMERICAN EXPRESS CO	1,034	848	7,671	789,500	消費者金融
AMERICAN INTL GROUP	1,447	1,229	6,130	630,925	保険
AMERICAN WATER WORKS CO INC	188	154	695	71,529	水道
AMERISOURCEBERGEN CORP	240	206	1,335	137,428	ヘルスケアプロバイダ・サービス
AMERIPRISE FINANCIAL INC	216	169	1,838	189,258	資本市場
AMETEK INC	249	213	1,093	112,525	電気設備
AMGEN INC	788	663	7,992	822,584	バイオテクノロジー
AMPHENOL CORP-CL A	165	138	1,264	130,127	電子装置・機器・部品
ANADARKO PETE	512	443	3,762	387,271	石油・ガス・消耗燃料
ANALOG DEVICES INC	317	270	1,426	146,833	半導体・半導体製造装置
ANSYS INC	94	78	593	61,115	ソフトウェア
APACHE CORPORATION	408	350	2,905	299,054	石油・ガス・消耗燃料
APPLE INC	968	793	42,589	4,383,270	コンピュータ・周辺機器
APPLIED MATERIALS	1,280	1,069	2,157	222,023	半導体・半導体製造装置
ARCHER DANIELS MIDLAND	678	588	2,540	261,493	食品
ARROW ELECTRS INC	113	83	476	48,998	電子装置・機器・部品
ASHLAND INC	—	63	617	63,601	化学
ASSURANT INC	82	69	440	45,321	保険
AUTODESK INC.	238	196	947	97,512	ソフトウェア
AUTOLIV INC	95	87	859	88,465	自動車部品
AUTOMATIC DATA PROCESS	501	421	3,239	333,419	情報技術サービス
AUTOZONE	33	31	1,635	168,280	専門小売り
AVERY DENNISON CORP	97	83	414	42,694	容器・包装
AVNET	135	118	538	55,379	電子装置・機器・部品
AVON PRODUCTS INC	432	400	574	59,117	パーソナル用品
BB&T CORPORATION	720	622	2,477	254,976	商業銀行
BMC SOFTWARE	155	—	—	—	ソフトウェア
BAKER HUGHES	453	395	2,578	265,344	エネルギー設備・サービス

銘柄	期首		当期末		業種等
	株数	株数	評価額		
			外貨建金額	邦貨換算金額	
	百株	百株	千米ドル	千円	
BALL CORP	154	119	642	66,099	容器・包装
BANK OF AMERICA CORP	11,082	9,395	15,952	1,641,852	商業銀行
BANK OF NEWYORK MELLON CORP	1,202	1,013	3,555	365,945	資本市場
BARD (C R)	81	69	1,003	103,326	ヘルスケア機器・用品
BAXTER INTERNATIONAL INC.	571	475	3,460	356,141	ヘルスケア機器・用品
B/E AEROSPACE INC	—	90	770	79,326	航空宇宙・防衛
BEAM INC	152	132	1,099	113,139	飲料
BECTON/DICKINSON	207	174	2,010	206,909	ヘルスケア機器・用品
BED BATH & BEYOND	235	194	1,327	136,630	専門小売り
WR BERKLEY CORP	113	98	401	41,302	保険
BERKSHIRE HATHAWAY INC CL B	1,023	978	12,081	1,243,400	各種金融サービス
BEST BUY COMPANY INC	310	249	649	66,809	専門小売り
BIOMARIN PHARMACEUTICAL INC	—	125	828	85,243	バイオテクノロジー
BIOGEN IDEC INC	230	207	6,108	628,725	バイオテクノロジー
BLACKROCK INC	138	118	3,680	378,842	資本市場
H & R BLOCK INC	284	234	710	73,116	各種消費者サービス
BOEING CO	735	627	7,813	804,175	航空宇宙・防衛
BORGWARNER INC	121	208	1,248	128,486	自動車部品
BOSTON SCIENTIFIC CORP	1,446	1,214	1,602	164,927	ヘルスケア機器・用品
BRISTOL MYERS SQUIBB	1,694	1,448	7,503	772,263	医薬品
BROADCOM CORP-CL A	521	475	1,473	151,696	半導体・半導体製造装置
BROWN-FORMAN CORP-CL B	127	107	951	97,966	飲料
CBS CORP-CL B	616	491	3,045	313,460	メディア
CBRE GROUP INC	314	238	639	65,768	不動産管理・開発
CF INDUSTRIES HOLDINGS INC	64	50	1,309	134,781	化学
C.H.ROBINSON WORLDWIDE INC	171	137	697	71,755	航空貨物・物流サービス
CIGNA CORP	296	241	1,913	196,966	ヘルスケアプロバイダ・サービス
CIT GROUP INC	193	164	800	82,436	商業銀行
CME GROUP INC	328	283	2,089	215,039	各種金融サービス
CMS ENERGY CORP	286	237	683	70,322	総合公益事業
CSX CORP	1,064	908	2,595	267,083	陸運・鉄道
CVS CAREMARK CORP	1,279	1,047	7,775	800,205	食品・生活必需品小売り
CA INC	323	275	848	87,286	ソフトウェア
CABLEVISION SYSTEMS-NY GRP-A	205	167	279	28,737	メディア
CABOT OIL & GAS CORP	216	367	1,241	127,819	石油・ガス・消耗燃料
CALPINE CORP	319	298	619	63,793	独立系発電事業・エネルギー販売
CAMERON INTERNATIONAL CORP	253	217	1,333	137,262	エネルギー設備・サービス
CAMPBELL SOUP CO	198	183	815	83,925	食品
CAPITAL ONE FINANCIAL CORP	606	505	3,842	395,474	消費者金融
CARDINAL HEALTH INC	347	304	2,118	218,012	ヘルスケアプロバイダ・サービス
CAREFUSION CORP	231	187	738	75,964	ヘルスケア機器・用品
CARMAX INC	245	198	904	93,067	専門小売り
CARNIVAL CORP	452	348	1,295	133,379	ホテル・レストラン・レジャー
CATERPILLAR INC DEL	675	559	5,555	571,813	機械
CELANESE CORP-SERIES A	168	139	749	77,165	化学
CELGENE CORP	439	362	5,042	518,953	バイオテクノロジー
CENTERPOINT ENERGY INC	429	374	880	90,610	総合公益事業
CENTURYLINK INC	643	529	1,728	177,925	各種電気通信サービス
CERNER CORP	152	269	1,510	155,453	ヘルスケア・テクノロジー
CHARTER COMMUNICATION-A	42	55	673	69,291	メディア
CHENIERE ENERGY INC	—	176	965	99,391	石油・ガス・消耗燃料
CHESAPEAKE ENERGY CORP	686	463	1,188	122,322	石油・ガス・消耗燃料
CHEVRON CORP	2,014	1,695	20,085	2,067,225	石油・ガス・消耗燃料
CHICAGO BRIDGE & IRON-NY SHR	—	84	714	73,536	建設・土木
CHIPOTLE MEXICAN GRILL INC	33	27	1,582	162,861	ホテル・レストラン・レジャー
CHUBB CORP	267	219	1,930	198,662	保険
CHURCH & DWIGHT CO INC	140	127	864	89,025	家庭用品
CIMAREX ENERGY CO	86	79	946	97,364	石油・ガス・消耗燃料
CINCINNATI FINANCIAL CORP	164	137	661	68,032	保険
CISCO SYSTEMS	5,456	4,706	10,508	1,081,534	通信機器
CINTAS CORP	123	95	560	57,676	商業・専門サービス
CITIGROUP	3,015	2,671	12,620	1,298,899	商業銀行
CITRIX SYSTEMS INC	190	166	954	98,185	ソフトウェア
CLIFFS NATURAL RESOURCES INC	145	—	—	—	金属・鉱業
CLOROX CO	130	116	1,021	105,168	家庭用品

銘柄	期首		当期末		業種等
	株数	株数	評価額		
			外貨建金額	邦貨換算金額	
	百株	百株	千米ドル	千円	
COACH INC	292	246	1,221	125,756	繊維・アパレル・贅沢品
COBALT INTERNATIONAL ENERGY	236	272	502	51,761	石油・ガス・消耗燃料
COCA COLA CO	4,152	3,500	13,632	1,403,056	飲料
COCA COLA ENTERPRISES	290	218	1,021	105,115	飲料
COGNIZANT TECH SOLUTIONS CORP	308	538	2,673	275,138	情報技術サービス
COLGATE PALMOLIVE CO.	487	812	5,204	535,690	家庭用品
COMCAST CORP-CL A	2,176	1,880	9,317	958,934	メディア
COMCAST CORP SPECIAL CL-A	545	409	1,978	203,610	メディア
COMERICA INC	194	159	812	83,605	商業銀行
COMPUTER SCIENCE	163	129	777	80,045	情報技術サービス
CONAGRA INC	416	377	1,157	119,079	食品
CONCHO RESOURCES INC	101	94	1,168	120,302	石油・ガス・消耗燃料
CONOCOPHILLIPS	1,191	1,023	7,196	740,695	石油・ガス・消耗燃料
CONSOL ENERGY INC	238	198	787	81,003	石油・ガス・消耗燃料
CONSOLIDATED EDISON INC	303	265	1,409	145,014	総合公益事業
CONSTELLATION BRANDS INC-A	159	148	1,231	126,746	飲料
CONTINENTAL RESOURCES INC/OK	46	40	502	51,735	石油・ガス・消耗燃料
CORNING INC	1,544	1,301	2,681	275,965	電子装置・機器・部品
COSTCO WHOLESALE CORPORATION	446	383	4,276	440,145	食品・生活必需品小売り
COVENTRY HEALTH CARE INC	139	—	—	—	ヘルスケアプロバイダ・サービス
CREE INC	109	107	588	60,590	半導体・半導体製造装置
CROWN CASTLE INTL CORP	302	—	—	—	無線通信サービス
CROWN HOLDINGS INC	142	127	557	57,341	容器・包装
CUMMINS INC	185	160	2,341	241,022	機械
DR HORTON INC	315	254	550	56,649	家庭用耐久財
DTE ENERGY COMPANY	176	151	1,105	113,743	総合公益事業
DANAHER CORP	606	525	3,878	399,141	コングロメット
DARDEN RESTAURANTS INC	138	113	572	58,870	ホテル・レストラン・レジャー
DAVITA HEALTHCARE PARTNERS INC	104	161	1,102	113,422	ヘルスケアプロバイダ・サービス
DEERE & COMPANY	380	327	2,902	298,686	機械
DELL INC	1,530	—	—	—	コンピュータ・周辺機器
DELTA AIR LINES INC	237	202	677	69,708	旅客航空輸送業
DENBURY RESOURCES INC	394	313	521	53,700	石油・ガス・消耗燃料
DENTSPLY INTERNATIONAL INC	154	124	564	58,054	ヘルスケア機器・用品
DEVON ENERGY CORP	396	343	2,256	232,248	石油・ガス・消耗燃料
DIAMOND OFFSHORE DRILLING	75	65	311	32,057	エネルギー設備・サービス
DICK S SPORTING GOODS INC	106	91	505	52,073	専門小売り
DISNEY (WALT) CO	1,730	1,470	11,611	1,195,058	メディア
DISCOVER FINANCIAL SERVICES	517	416	2,392	246,227	消費者金融
DISCOVERY COMMUNICATIONS INC	152	133	1,095	112,709	メディア
DISCOVERY COMMUNICATIONS-C	87	77	589	60,625	メディア
DISH NETWORK CORP-A	216	188	1,161	119,576	メディア
DIRECTV	593	437	3,308	340,558	メディア
DOLBY LABORATORIES INC-CL A	58	—	—	—	電子装置・機器・部品
DOLLAR GENERAL CORP	265	276	1,529	157,368	複合小売り
DOLLAR TREE INC	242	179	933	96,074	複合小売り
DOMINION RESOURCES INC/VA	598	514	3,654	376,072	総合公益事業
DOVER CORP	183	151	1,222	125,865	機械
DOW CHEM CO	1,227	1,065	5,133	528,319	化学
DR PEPPER SNAPPLE GROUP INC	222	175	944	97,169	飲料
DU PONT E I DE NEMOURS	955	813	5,416	557,435	化学
DUKE ENERGY CORP	726	619	4,360	448,755	電力
DUN & BRADSTREET CORP	46	37	367	37,840	専門サービス
EMC CORP	2,159	1,806	4,962	510,780	コンピュータ・周辺機器
EOG RESOURCES INC	282	239	4,721	485,986	石油・ガス・消耗燃料
EQT CORP	158	133	1,310	134,871	石油・ガス・消耗燃料
EASTMAN CHEMICAL CO.	157	136	1,164	119,815	化学
EATON VANCE CORP	116	100	377	38,883	資本市場
EBAY INC	1,195	1,023	5,645	581,079	インターネットソフトウェア
ECOLAB INC	304	242	2,570	264,583	化学
EDISON INTERNATIONAL	317	269	1,487	153,073	電力
EDWARDS LIFESCIENCES CORP	119	96	683	70,308	ヘルスケア機器・用品
ELECTRONIC ARTS	302	277	790	81,335	ソフトウェア
EMERSON ELEC	746	617	4,119	423,936	電気設備
ENERGEN CORP	81	68	551	56,737	石油・ガス・消耗燃料

銘柄	期首		当期末		業種等
	株数	株数	評価額		
			外貨建金額	邦貨換算金額	
	百株	百株	千米ドル	千円	
ENERGIZER HOLDINGS INC	61	55	545	56,192	家庭用品
ENERGY CORP	182	161	1,073	110,439	電力
EQUIFAX INC	122	111	756	77,901	専門サービス
EQUINIX INC	49	45	828	85,227	インターネットソフトウェア
EXELON CORPORATION	889	757	2,520	259,363	電力
EXPEDIA INC	99	99	714	73,575	インターネット販売カタログ販売
EXPEDITORS INTERNATIONAL WASH INC	221	187	733	75,463	航空貨物・物流サービス
EXPRESS SCRIPTS HOLDING INC-COMMON	847	707	5,399	549,517	ヘルスケアプロバイダ・サービス
EXXON MOBIL CORP	4,693	3,852	37,634	3,873,295	石油・ガス・消耗燃料
FLIR SYSTEMS INC	148	126	444	45,711	電子装置・機器・部品
FMC CORP	140	118	902	92,845	化学
FMC TECHNOLOGIES INC	241	208	1,090	112,195	エネルギー設備・サービス
FACEBOOK INC-A	1,638	1,624	9,745	1,003,019	インターネットソフトウェア
FAMILY DOLLAR STORES	100	90	519	53,501	複合小売り
FASTENAL CO	285	249	1,219	125,521	商社・流通業
FEDEX CORPORATION	311	264	3,492	359,497	航空貨物・物流サービス
F5 NETWORKS INC	81	73	767	78,993	通信機器
FIDELITY NATIONAL INFORMATION	249	254	1,343	138,263	情報技術サービス
FIDELITY NATIONAL FINANCIAL INC	211	211	657	67,623	保険
FIFTH THIRD BANCORP	914	760	1,726	177,714	商業銀行
FIRST REPUBLIC BANK/CA	95	81	435	44,808	商業銀行
FISERV INC	134	228	1,274	131,150	情報技術サービス
FIRSTENERGY CORP	430	377	1,284	132,233	電力
FLEETCOR TECHNOLOGIES INC	-	61	691	71,168	情報技術サービス
FLUOR CORP	172	147	1,123	115,602	建設・土木
FLOWSERVE CORP	49	123	936	96,374	機械
FORD MOTOR COMPANY	3,664	3,230	4,990	513,606	自動車
FOREST LABS INC.	282	215	1,968	202,557	医薬品
FOSSIL INC	53	-	-	-	繊維・アパレル・贅沢品
FOSSIL GROUP INC	-	47	549	56,566	繊維・アパレル・贅沢品
FRANKLIN RESOURCES INC	153	370	1,985	204,377	資本市場
FREEMPORT-MCMORAN COPPER & GOLD	970	913	3,000	308,772	金属・鉱業
FRONTIER COMMUNICATIONS CO	1,112	958	538	55,411	各種電気通信サービス
GAMESTOP CORP-CLASS A	126	110	446	45,986	専門小売り
GAP INC	317	212	851	87,647	専門小売り
GENERAL DYNAMICS	311	265	2,854	293,738	航空宇宙・防衛
GENERAL ELEC CO	10,790	8,916	23,074	2,374,838	コングロマリット
GENERAL MILLS	670	554	2,842	292,500	食品
GENERAL MOTORS CO	814	1,070	3,716	382,462	自動車
GENUINE PARTS CO	157	137	1,167	120,174	販売
GILEAD SCIENCES INC	1,565	1,350	9,254	952,447	バイオテクノロジー
GOLDMAN SACHS GROUP	458	381	6,191	637,254	資本市場
GOODYEAR TIRE & RUBBER CO	246	-	-	-	自動車部品
GOOGLE INC-CL A	272	244	27,354	2,815,280	インターネットソフトウェア
GRAINGER(W.W.) INC	59	53	1,329	136,839	商社・流通業
GREEN MOUNTAIN COFFEE ROASTE	135	-	-	-	食品
HCA HOLDINGS INC	278	272	1,391	143,162	ヘルスケアプロバイダ・サービス
HALLIBURTON CO	949	758	4,507	463,867	エネルギー設備・サービス
HARLEY-DAVIDSON INC	230	193	1,277	131,437	自動車
HARRIS CORP	116	92	661	68,060	通信機器
HARTFORD FINANCIAL SERVICES	421	379	1,321	136,055	保険
HASBRO INC	124	107	590	60,766	レジャー用品
HEINZ HJ CO.	332	-	-	-	食品
HELMERICH & PAYNE	111	97	1,044	107,519	エネルギー設備・サービス
HERSHEY CO/THE	158	135	1,393	143,443	食品
HERTZ GLOBAL HOLDINGS INC	372	387	1,001	103,080	陸運・鉄道
HESS CORP	319	265	2,205	226,972	石油・ガス・消耗燃料
HEWLETT PACKARD CO	2,025	1,687	5,405	556,297	コンピュータ・周辺機器
HOLLYFRONTIER CORP	198	166	787	81,066	石油・ガス・消耗燃料
HOLOGIC INC	272	241	506	52,112	ヘルスケア機器・用品
HOME DEPOT	1,536	1,239	9,753	1,003,820	専門小売り
HONEYWELL INTERNATIONAL	763	655	5,953	612,713	航空宇宙・防衛
HORMEL FOODS CORP	147	132	638	65,753	食品
HOSPIRA INC	165	148	630	64,873	医薬品
HUDSON CITY BANCORP INC	460	460	450	46,396	貯蓄・担当・不動産金融

銘柄	期首		当期末		業種等
	株数	株数	評価額		
			外貨建金額	邦貨換算金額	
	百株	百株	千米ドル	千円	
HUMANA INC	160	136	1,537	158,279	ヘルスケアプロバイダ・サービス
HUNT J B TRANSPORT SVCS INC	99	80	559	57,610	陸運・鉄道
IHS INC-CLASS A	59	59	706	72,703	専門サービス
ILLINOIS TOOL WORKS INC	426	369	2,980	306,706	機械
ILLUMINA INC	122	113	1,604	165,168	ライフサイエンスツールサービス
INTEL CORP	5,113	4,375	11,208	1,153,604	半導体・半導体製造装置
INTEGRYS ENERGY GROUP INC	86	75	442	45,534	総合公益事業
INTERCONTINENTALEXCHANGE INC	74	—	—	—	各種金融サービス
INTERCONTINENTALEXCHANGE GROUP	—	101	1,981	203,917	各種金融サービス
INTERNATIONAL BUSINESS MACHINES	1,104	908	17,306	1,781,153	情報技術サービス
INTERNATIONAL FLAVORS & FRAGRANCE	85	75	706	72,666	化学
INTERNATIONAL GAME TECHNOLOGY	276	239	327	33,748	ホテル・レストラン・レジャー
IP(INTERNATIONAL PAPER CO)	427	376	1,722	177,236	紙製品・林産品
INTERPUBLIC GROUP	450	387	659	67,870	メディア
INTUIT INC	287	235	1,827	188,096	ソフトウェア
INTUITIVE SURGICAL INC	41	33	1,435	147,738	ヘルスケア機器・用品
IRON MOUNTAIN INC	148	123	333	34,293	商業・専門サービス
JPMORGAN CHASE & CO	3,910	3,312	19,885	2,046,589	商業銀行
JACOBS ENGINEERING GROUP INC	131	120	757	77,955	建設・土木
JOHNSON & JOHNSON	2,851	2,487	24,233	2,494,094	医薬品
JOHNSON CONTROLS INC	705	602	2,802	288,413	自動車部品
JOY GLOBAL INC	114	91	527	54,283	機械
JUNIPER NETWORKS INC	551	441	1,129	116,283	通信機器
KBR INC	144	123	327	33,686	建設・土木
KLA TENCOR CORP	175	152	1,045	107,551	半導体・半導体製造装置
KANSAS CITY SOUTHERN	112	98	976	100,468	陸運・鉄道
KELLOGG CO	257	223	1,385	142,595	食品
KEURIG GREEN MOUNTAIN INC	—	113	1,222	125,778	食品
KEYCORP	957	830	1,173	120,788	商業銀行
KIMBERLY-CLARK CORP	403	334	3,667	377,509	家庭用品
KINDER MORGAN MANAGEMENT LLC	109	99	706	72,718	石油・ガス・消耗燃料
KINDER MORGAN INC	693	594	1,909	196,486	石油・ガス・消耗燃料
KOHL'S CORP	222	192	1,094	112,635	複合小売り
KRAFT FOODS GROUP INC	580	524	2,918	300,390	食品
KROGER CO	500	441	1,938	199,479	食品・生活必需品小売り
L BRANDS, INC	261	219	1,238	127,460	専門小売り
LKQ CORP	314	263	680	70,078	販売
LSI CORP	536	463	512	52,750	半導体・半導体製造装置
L-3 COMMUNICATIONS HLDGS	101	82	962	99,087	航空宇宙・防衛
LABORATORY CRP OF AMER HLDGS	95	79	774	79,713	ヘルスケアプロバイダ・サービス
LAM RESEARCH	173	140	762	78,513	半導体・半導体製造装置
LAS VEGAS SANDS CORP	427	358	2,801	288,314	ホテル・レストラン・レジャー
ESTEE LAUDER COMPANIES-CL A	243	210	1,401	144,224	パーソナル用品
LEGGETT & PLATT INC	146	123	396	40,800	家庭用耐久財
LEGG MASON INC	121	100	483	49,761	資本市場
LEIDOS HOLDINGS INC	—	66	228	23,529	情報技術サービス
LENNAR CORP-A	169	152	601	61,918	家庭用耐久財
LEUCADIA NATIONAL CORP	324	272	742	76,368	各種金融サービス
LEVEL 3 COMMUNICATIONS INC	171	137	527	54,299	各種電気通信サービス
LIBERTY GLOBAL INC	143	—	—	—	メディア
LIBERTY GLOBAL INC -SERIES C	109	—	—	—	メディア
LIBERTY INTERACTIVE CORP	547	427	1,222	125,775	インターネット販売カタログ販売
LIBERTY MEDIA CORP	107	81	1,057	108,865	メディア
LIFE TECHNOLOGIES CORP	183	—	—	—	ライフサイエンスツールサービス
ELI LILLY & CO.	1,078	890	5,127	527,700	医薬品
LINCOLN NATIONAL CORP	289	235	1,172	120,713	保険
LINEAR TECHNOLOGY CORP	231	200	957	98,494	半導体・半導体製造装置
LINKEDIN CORP - A	90	88	1,681	173,008	インターネットソフトウェア
LOCKHEED MARTIN	285	238	3,830	394,233	航空宇宙・防衛
LOEWS CORP	320	291	1,263	130,041	保険
LORILLARD INC	396	334	1,781	183,392	タバコ
LOWES COS INC	1,166	921	4,505	463,709	専門小売り
LULULEMON ATHLETICA INC	109	89	461	47,530	繊維・アパレル・贅沢品
M & T BANK CORP	121	102	1,228	126,435	商業銀行
MDU RESOURCES GROUP INC	174	151	511	52,637	総合公益事業

銘柄	期首		当期末		業種等
	株数	株数	評価額		
			外貨建金額	邦貨換算金額	
	百株	百株	千ドル	千円	
MGM RESORTS INTERNATIONAL	365	336	835	86,037	ホテル・レストラン・レジャー
MACYS INC	401	333	1,962	201,932	複合小売り
MANPOWERGROUP INC	80	70	537	55,344	専門サービス
MARATHON OIL CORP	724	607	2,137	220,027	石油・ガス・消耗燃料
MARATHON PETROLEUM CORP	349	263	2,305	237,304	石油・ガス・消耗燃料
MARSH & MCLENNAN COS	565	486	2,361	243,042	保険
MARRIOTT INTERNATIONAL-CLA	265	213	1,180	121,535	ホテル・レストラン・レジャー
MARTIN MARIETTA MATERIALS	46	40	507	52,262	建設資材
MASCO CORP	376	310	683	70,319	建設関連製品
MASTERCARD INC-CLASS A	110	916	6,706	690,279	情報技術サービス
MATTEL INC	351	300	1,198	123,349	レジャー用品
MAXIM INTEGRATED PRODUCTS	307	260	839	86,405	半導体・半導体製造装置
MCCORMICK & CO INC.	121	111	791	81,476	食品
MCDONALD'S CORP	1,038	875	8,508	875,694	ホテル・レストラン・レジャー
MCGRAW HILL FINANCIAL INC	260	232	1,740	179,104	各種金融サービス
MCKESSON CORP	244	205	3,596	370,111	ヘルスケアプロバイダ・サービス
MEAD JOHNSON NUTRITION CO	214	183	1,518	156,325	食品
MEADWESTVACO CORP	173	153	569	58,640	容器・包装
MEDTRONIC INC	1,052	876	5,291	544,643	ヘルスケア機器・用品
MERCK & CO INC	3,126	2,573	14,403	1,482,424	医薬品
METLIFE INC	892	836	4,394	452,232	保険
T-MOBILE US INC	328	—	—	—	無線通信サービス
METTLER-TOLEDO INTL	—	26	605	62,341	ライフサイエンスツールサービス
MICROSOFT CORP	7,793	6,990	28,169	2,899,225	ソフトウェア
MICROCHIP TECHNOLOGY	196	180	844	86,922	半導体・半導体製造装置
MICRON TECHNOLOGY	1,026	923	2,022	208,134	半導体・半導体製造装置
MOHAWK INDUSTRIES	59	54	728	75,017	家庭用耐久財
MOLSON COORS BREWING CO-B	149	135	784	80,697	飲料
MONDELEZ INTERNATIONAL INC	1,748	1,462	5,029	517,613	食品
MONSANTO CO	552	462	5,189	534,070	化学
MONSTER BEVERAGE CORP	147	122	847	87,253	飲料
MOODY'S CORP	212	177	1,372	141,308	各種金融サービス
MORGAN STANLEY	1,514	1,283	3,965	408,155	資本市場
MOSAIC CO/THE	303	258	1,268	130,562	化学
MOTOROLA SOLUTIONS INC	266	213	1,369	140,958	通信機器
MURPHY OIL CORP	196	159	997	102,685	石油・ガス・消耗燃料
MYLAN INC	414	338	1,650	169,864	医薬品
NRG ENERGY INC	324	275	867	89,295	独立系発電事業・エネルギー販売
NYSE EURONEXT	258	—	—	—	各種金融サービス
NASDAQ OMX GROUP/THE	122	101	370	38,170	各種金融サービス
NATIONAL OILWELL VARCO INC	445	376	2,920	300,566	エネルギー設備・サービス
NETAPP INC	364	302	1,092	112,454	コンピュータ・周辺機器
NETFLIX INC	55	47	1,715	176,548	インターネット販売カタログ販売
NETSUITE INC	—	28	258	26,638	ソフトウェア
NEW YORK COMMUNITY BANCORP	458	403	640	65,948	貯蓄・担当・不動産金融
NEWELL RUBBERMAID INC	309	260	758	78,083	家庭用耐久財
NEWFIELD EXPLORATION CO	148	—	—	—	石油・ガス・消耗燃料
NEWMONT MINING CORP HOLDINGS CO	505	454	1,085	111,767	金属・鉱業
TWENTY-FIRST CENTURY FOX INC	1,604	—	—	—	メディア
TWENTY-FIRST CENTURY FOX INC CLASS B	444	—	—	—	メディア
NEWS CORP/NEW-CL A-W/I	—	336	572	58,891	メディア
NEXTERA ENERGY INC	419	377	3,570	367,521	電力
NIKE INC-B	743	625	4,596	473,046	繊維・アパレル・贅沢品
NISOURCE INC	323	273	965	99,323	総合公益事業
NOBLE ENERGY INC	185	317	2,255	232,098	石油・ガス・消耗燃料
NORDSTROM INC	169	135	834	85,907	複合小売り
NORFOLK SOUTHERN CORP	322	278	2,678	275,674	陸運・鉄道
NORTHEAST UTILITIES	329	280	1,258	129,535	電力
NORTHERN TRUST CORP	221	198	1,285	132,274	資本市場
NORTHROP GRUMMAN CORP	243	184	2,241	230,675	航空宇宙・防衛
NUANCE COMMUNICATIONS INC	256	209	358	36,933	ソフトウェア
NUCOR CORP	325	280	1,401	144,260	金属・鉱業
NVIDIA CORP	665	488	873	89,902	半導体・半導体製造装置
OGE ENERGY CORP	104	186	676	69,661	電力
OREILLY AUTOMOTIVE INC.	121	96	1,420	146,189	専門小売り

銘柄	期首		当期末		業種等
	株数	株数	評価額		
			外貨建金額	邦貨換算金額	
	百株	百株	千米ドル	千円	
OCCIDENTAL PETE CORP	837	708	6,764	696,247	石油・ガス・消耗燃料
OCEANEERING INTL INC	114	94	676	69,598	エネルギー設備・サービス
OCWEN FINANCIAL CORP	—	100	388	39,974	貯蓄・抵当・不動産金融
OMNICARE INC	114	97	569	58,661	ヘルスケアプロバイダ・サービス
OMNICOM GROUP	274	228	1,648	169,680	メディア
ONEOK INC	195	183	1,070	110,162	石油・ガス・消耗燃料
ORACLE CORPORATION	3,963	3,210	12,701	1,307,286	ソフトウェア
OWENS-ILLINOIS INC	162	140	460	47,404	容器・包装
PG&E CORP	442	392	1,642	169,003	総合公益事業
PNC FINANCIAL	541	472	4,046	416,461	商業銀行
PPG INDUSTRIES	147	127	2,429	249,993	化学
PPL CORPORATION	602	552	1,820	187,365	電力
PVH CORP	84	71	886	91,236	繊維・アパレル・贅沢品
PACCAR	342	317	2,109	217,156	機械
PALL CORP	117	97	858	88,391	機械
PARKER HANNIFIN CORP	154	132	1,573	161,992	機械
PATTERSON COS INC	92	75	307	31,671	ヘルスケアプロバイダ・サービス
PAYCHEX INC	331	290	1,234	127,027	情報技術サービス
PEABODY ENERGY CO	285	245	394	40,647	石油・ガス・消耗燃料
J.C.PENNEY COMPANY INC	188	—	—	—	複合小売り
PEOPLES UNITED FINANCIAL IN	346	298	436	44,901	貯蓄・抵当・不動産金融
PEPCO HOLDINGS INC	227	227	459	47,286	電力
PEPSICO INC	1,590	1,350	11,198	1,152,523	飲料
PERRIGO CO.	94	—	—	—	医薬品
PETSMART	110	87	595	61,326	専門小売り
PHARMACYCLICS INC	—	54	542	55,849	バイオテクノロジー
PFIZER INC	7,575	5,710	18,203	1,873,502	医薬品
PHILIP MORRIS INTERNATIONAL	1,718	1,410	11,423	1,175,739	タバコ
PHILLIPS 66	609	499	3,824	393,652	石油・ガス・消耗燃料
PINNACLE WEST CAPITAL CORP	112	100	560	55,607	電力
PIONEER NATURAL RESOURCES CO	138	124	2,343	241,206	石油・ガス・消耗燃料
PITNEY BOWES INC.	205	—	—	—	商業・専門サービス
PLAINS EXPLORATION & PRODUCT	127	—	—	—	石油・ガス・消耗燃料
POLARIS INDUSTRIES INC	69	56	775	79,861	レジャー用品
PRAXAIR INC	304	260	3,362	346,103	化学
PRECISION CASTPARTS CORP	151	127	3,146	323,862	航空宇宙・防衛
T ROWE PRICE GROUP INC	261	231	1,886	194,166	資本市場
PRICELINE.COM INC	51	45	5,387	554,521	インターネット販売カタログ販売
PRINCIPAL FINANCIAL GROUP	299	262	1,200	123,526	保険
PROCTER & GAMBLE CO	2,813	2,395	19,102	1,966,031	家庭用品
PROGRESSIVE CO	592	501	1,201	123,647	保険
PRUDENTIAL FINANCIAL INC	479	404	3,377	347,564	保険
PUBLIC SVC ENTERPRISE	519	448	1,674	172,306	総合公益事業
PULTEGROUP INC	365	295	560	57,717	家庭用耐久財
QEP RESOURCES INC	194	170	505	51,981	石油・ガス・消耗燃料
QUALCOMM INC	1,751	1,487	11,788	1,213,317	通信機器
QUANTA SERVICES INC	211	186	685	70,561	建設・土木
QUEST DIAGNOSTICS INC	168	133	768	79,118	ヘルスケアプロバイダ・サービス
RACKSPACE HOSTING INC	110	110	343	35,390	インターネットソフトウェア
RALPH LAUREN CORPORATION	63	52	827	85,176	繊維・アパレル・贅沢品
RANGE RESOURCES CORP	170	143	1,218	125,437	石油・ガス・消耗燃料
RAYMOND JAMES FINANCIAL INC	—	117	637	65,626	資本市場
RAYTHEON COMPANY	344	279	2,752	283,270	航空宇宙・防衛
REALOGY HOLDINGS CORP	—	130	571	58,776	不動産管理・開発
RED HAT INC	202	169	882	90,846	ソフトウェア
REGENERON PHARMACEUTICALS	78	69	2,094	215,579	バイオテクノロジー
REGIONS FINANCIAL CORP	1,493	1,240	1,357	139,744	商業銀行
REPUBLIC SERVICES INC-CL A	329	255	858	88,339	商業・専門サービス
RESMED INC	151	122	535	55,109	ヘルスケア機器・用品
REYNOLDS AMERICAN INC	348	287	1,521	156,610	タバコ
ROBERT HALF INTERNATIONAL INC	141	123	506	52,155	専門サービス
ROCK-TENN COMPANY CL-A	72	66	678	69,788	容器・包装
ROCKWELL AUTOMATION INC	142	126	1,565	161,126	電気設備
ROCKWELL COLLINS INC	133	112	884	91,075	航空宇宙・防衛
ROPER INDUSTRIES	99	86	1,151	118,481	電気設備

銘柄	期首		当期末		業種等
	株数	株数	評価額		
			外貨建金額	邦貨換算金額	
	百株	百株	千米ドル	千円	
ROSS STORES INC	226	194	1,398	143,958	専門小売り
SBA COMMUNICATIONS CORP-CL A	132	113	1,042	107,286	無線通信サービス
SAIC INC	264	—	—	—	情報技術サービス
SEI INVESTMENTS COMPANY	151	129	434	44,676	資本市場
SLM CORPORATION	492	398	979	100,766	消費者金融
SPX CORP	49	38	367	37,850	機械
SAFEWAY INC	258	204	760	78,313	食品・生活必需品小売り
ST JUDE MEDICAL INC	313	260	1,684	173,346	ヘルスケア機器・用品
SALESFORCE.COM INC	137	508	2,832	291,479	ソフトウェア
SAN DISK CORPORATION	253	196	1,579	162,609	コンピュータ・周辺機器
SCANA CORP	126	113	572	58,870	総合公益事業
HENRY SCHEIN INC	89	75	883	90,898	ヘルスケアプロバイダ・サービス
SCHLUMBERGER LTD	1,364	1,159	11,308	1,163,856	エネルギー設備・サービス
SCHWAB(CHARLES)CORP	1,102	1,031	2,803	288,514	資本市場
SCRIPPS NETWORKS INTER-CL A	86	77	583	60,014	メディア
SEALED AIR CORP	180	160	504	51,921	容器・包装
SEARS HOLDINGS CORP	38	38	177	18,228	複合小売り
SEMPRA ENERGY	233	208	1,991	204,975	総合公益事業
SERVICENOW INC	—	107	619	63,773	ソフトウェア
SHERWIN-WILLIAMS	91	74	1,454	149,680	化学
SIGMA-ALDRICH	124	107	988	101,721	化学
SIRIUS XM RADIO INC	3,447	—	—	—	メディア
SIRIUS XM HOLDINGS INC	—	2,750	867	89,295	メディア
JM SMUCKER CO/THE-NEW	112	93	897	92,346	食品
SOUTHERN CO.	895	775	3,361	345,932	電力
SOUTHWEST AIRLINES	199	153	354	36,469	旅客航空輸送業
SOUTHWESTERN ENERGY CO	370	312	1,429	147,100	石油・ガス・消耗燃料
SPECTRA ENERGY CORP	677	595	2,190	225,476	石油・ガス・消耗燃料
SPRINT NEXTEL CORP	3,083	—	—	—	無線通信サービス
SPRINT CORP	—	840	780	80,314	無線通信サービス
STANLEY BLACK & DECKER INC	163	127	1,024	105,468	機械
STAPLES INC	698	602	684	70,446	専門小売り
STARBUCKS CORP	771	661	4,871	501,381	ホテル・レストラン・レジャー
STARWOOD HOTELS & RESORTS	206	172	1,349	138,874	ホテル・レストラン・レジャー
STATE STREET CORP	480	392	2,704	278,337	資本市場
STERICYCLE INC	87	75	839	86,445	商業・専門サービス
STRYKER CORP	313	269	2,166	222,978	ヘルスケア機器・用品
SUNTRUST BKS INC.	552	481	1,877	193,216	商業銀行
SUPERIOR ENERGY SERVICES INC	158	132	399	41,068	エネルギー設備・サービス
SYMANTEC CORP	720	619	1,225	126,077	ソフトウェア
SYNOSSYS INC	149	131	500	51,476	ソフトウェア
SYSCO CORP	608	506	1,820	187,374	食品・生活必需品小売り
TD AMERITRADE HOLDING CORP	222	199	664	68,406	資本市場
TJX COS INC	750	627	3,768	387,830	専門小売り
T-MOBILE US INC	—	205	668	68,781	無線通信サービス
TRW AUTOMOTIVE HOLDINGS CORP	108	108	860	88,600	自動車部品
TARGET CORP	637	528	3,166	325,941	複合小売り
TERADATA CORP	179	139	668	68,811	情報技術サービス
TESORO CORP	—	118	595	61,330	石油・ガス・消耗燃料
TESLA MOTORS INC	—	76	1,622	166,988	自動車
TEXAS INSTRUMENTS INC	1,161	960	4,477	460,818	半導体・半導体製造装置
TEXTRON INC	300	250	963	99,137	航空宇宙・防衛
THERMO FISHER SCIENTIFIC INC	368	323	3,827	393,931	ライフサイエンスツールサービス
3M CORP	679	562	7,547	776,779	コングロマリット
TIFFANY & CO	131	112	952	98,037	専門小売り
TIME WARNER INC	977	794	5,133	528,309	メディア
TIME WARNER CABLE-A	308	251	3,418	351,830	メディア
TOLL BROTHERS INC	155	135	482	49,630	家庭用耐久財
TORCHMARK CORP	94	84	649	66,871	保険
TOWERS WATSON & CO-CL A	—	57	627	64,612	専門サービス
TOTAL SYSTEM SERVICES INC	153	153	465	47,901	情報技術サービス
TRACTOR SUPPLY COMPANY	72	128	905	93,230	専門小売り
TRANSDIGM GROUP INC	49	43	799	82,314	航空宇宙・防衛
TRAVELERS COS INC/THE	392	318	2,670	274,887	保険
TRIMBLE NAVIGATION LTD	254	232	885	91,092	電子装置・機器・部品

銘柄	期首		当期末		業種等
	株数	株数	評価額		
			外貨建金額	邦貨換算金額	
	百株	百株	千米ドル	千円	
TRIPADVISOR INC	—	103	927	95,459	インターネット販売カタログ販売
TWENTY-FIRST CENTURY FOX INC	—	1,301	4,112	423,254	メディア
TWENTY-FIRST CENTURY FOX INC CLASS B	—	379	1,164	119,828	メディア
TYSON FOODS INC-CL A	288	243	1,048	107,916	食品
US BANCORP	1,929	1,605	6,789	698,739	商業銀行
ULTA SALON COSMETICS & FRAGR	65	57	557	57,426	専門小売り
ULTRA PETROLEUM CORP	167	—	—	—	石油・ガス・消耗燃料
UNDER ARMOUR INC-CLASS A	82	72	829	85,380	繊維・アパレル・贅沢品
UNION PAC CORP	483	404	7,480	769,895	陸運・鉄道
UNITED CONTINENTAL HOLDINGS INC	91	86	369	38,024	旅客航空輸送業
UNITED PARCEL SERVICE-CL B	747	629	6,122	630,146	航空貨物・物流サービス
UNITED STATES STEEL CORP	140	—	—	—	金属・鉱業
UNITED TECHNOLOGIES	900	767	8,805	906,306	航空宇宙・防衛
UNITEDHEALTH GROUP INC	1,047	885	7,223	743,429	ヘルスケアプロバイダ・サービス
UNIVERSAL HEALTH SERVICES-B	—	79	629	64,801	ヘルスケアプロバイダ・サービス
UNUM GROUP	281	228	785	80,816	保険
URBAN OUTFITTERS INC	125	107	389	40,041	専門小売り
V F CORP	90	312	1,917	197,318	繊維・アパレル・贅沢品
VALERO ENERGY CORP	574	479	2,531	260,592	石油・ガス・消耗燃料
VANTIV INC - CL A	—	104	313	32,271	情報技術サービス
VARIAN MEDICAL SYSTEMS INC	117	97	800	82,351	ヘルスケア機器・用品
VERIFONE SYSTEMS INC	112	—	—	—	情報技術サービス
VERISIGN INC	162	126	673	69,365	インターネットソフトウェア
VERIZON COMMUNICATIONS	2,935	3,642	17,270	1,777,465	各種電気通信サービス
VERISK ANALYTICS INC-CLASS A	143	130	778	80,103	専門サービス
VERTEX PHARMACEUTICALS	221	210	1,423	146,537	バイオテクノロジー
VIACOM INC-CLASS B	463	345	2,921	300,712	メディア
VIRGIN MEDIA INC	259	—	—	—	メディア
VISA INC-CLASS A SHARES	553	445	9,442	971,796	情報技術サービス
VMWARE INC - CLASS A	90	74	786	80,951	ソフトウェア
VULCAN MATERIALS CO	136	118	783	80,627	建設資材
WAL-MART STORES INC	1,719	1,433	10,892	1,121,028	食品・生活必需品小売り
WALGREEN	920	804	5,254	540,838	食品・生活必需品小売り
WASTE MANAGEMENT INC	450	396	1,629	167,712	商業・専門サービス
WATERS CORP	89	73	786	80,901	ライフサイエンスツールサービス
WELLPOINT INC	313	264	2,623	270,051	ヘルスケアプロバイダ・サービス
WELLS FARGO CO	5,144	4,410	21,736	2,237,160	商業銀行
WESTERN DIGITAL CORP	222	187	1,671	172,078	コンピュータ・周辺機器
WESTERN UNION CO	615	505	818	84,250	情報技術サービス
WHIRLPOOL CORP	78	68	1,008	103,761	家庭用耐久財
WHITING PETROLEUM CORP	128	103	721	74,268	石油・ガス・消耗燃料
WHOLE FOODS MARKET INC	185	309	1,580	162,668	食品・生活必需品小売り
WILLIAMS COS	691	608	2,487	256,058	石油・ガス・消耗燃料
WINDSTREAM CORP	591	—	—	—	各種電気通信サービス
WINDSTREAM HOLDINGS INC	—	510	419	43,146	各種電気通信サービス
WISCONSIN ENERGY CORP	244	196	900	92,671	総合公益事業
WORKDAY INC-CLASS A	—	78	707	72,859	ソフトウェア
WYNDHAM WORLDWIDE CORP	150	116	842	86,758	ホテル・レストラン・レジャー
WYNN RESORTS LTD	82	72	1,581	162,747	ホテル・レストラン・レジャー
XCEL ENERGY INC	503	448	1,347	138,693	電力
XILINX INC	278	229	1,232	126,893	半導体・半導体製造装置
XEROX CORP	1,296	1,050	1,161	119,520	情報技術サービス
XYLEM INC	200	174	626	64,469	機械
YAHOO! INC	1,153	843	3,026	311,474	インターネットソフトウェア
YUM BRANDS INC	462	392	2,908	299,357	ホテル・レストラン・レジャー
ZIMMER HOLDINGS INC	183	147	1,377	141,776	ヘルスケア機器・用品
ZOETIS INC	—	451	1,308	134,655	医薬品
ACTAVIS PLC	—	154	3,150	324,227	医薬品
AON PLC	315	258	2,131	219,383	保険
ARCH CAPITAL GROUP LTD	141	114	649	66,795	保険
AXIS CAPITAL HOLDINGS LTD	108	94	427	43,960	保険
ACCENTURE PLC-CL A	654	558	4,397	452,600	情報技術サービス
BUNGE LIMITED	155	128	1,010	104,046	食品
COVIDIEN PLC	487	404	2,929	301,452	ヘルスケア機器・用品
DELPHI AUTOMOTIVE PLC	307	263	1,755	180,651	自動車部品

銘柄	期首		当期末		業種等	
	株数	株数	評価額			
			外貨建金額	邦貨換算金額		
	百株	百株	千米ドル	千円		
EATON CORP PLC	482	425	3,154	324,689	電気設備	
ENSCO PLC-CL A	238	212	1,121	115,400	エネルギー設備・サービス	
EVEREST RE GROUP LTD	53	42	636	65,467	保険	
HERBALIFE LTD	106	80	445	45,819	パーソナル用品	
INGERSOLL-RAND PLC	309	260	1,470	151,296	機械	
INVESCO LTD	467	394	1,435	147,765	資本市場	
LIBERTY GLOBAL PLC-A	-	186	767	79,041	メディア	
LIBERTY GLOBAL PLC -SERIES C	-	482	1,949	200,612	メディア	
MARVELL TECHNOLOGY GROUP LTD	476	358	552	56,852	半導体・半導体製造装置	
MICHAEL KORS HOLDINGS LTD	-	168	1,558	160,369	繊維・アパレル・贅沢品	
NABORS INDUSTRIES INC	290	250	619	63,758	エネルギー設備・サービス	
NOBLE CORP PLC	-	233	756	77,864	エネルギー設備・サービス	
PARTNERRE LTD	61	42	426	43,870	保険	
RENAISSANCERE HOLDINGS LTD	51	40	388	39,941	保険	
ROWAN COMPANIES INC	130	111	370	38,133	エネルギー設備・サービス	
SEAGATE TECHNOLOGY	346	282	1,548	159,396	コンピュータ・周辺機器	
WARNER CHILCOTT PLC-CLASS A	219	-	-	-	医薬品	
WILLIS GROUP HOLDINGS PLC	173	151	645	66,406	保険	
PERRIGO CO PLC	-	120	1,848	190,262	医薬品	
XL GROUP PLC	309	259	793	81,621	保険	
ACE LTD	353	299	2,926	301,237	保険	
WEATHERFORD INTL LTD	759	664	1,152	118,636	エネルギー設備・サービス	
GARMIN LTD	116	102	586	58,336	家庭用耐久財	
NOBLE CORP	267	-	-	-	エネルギー設備・サービス	
PENTAIR LTD	221	174	1,351	139,074	機械	
TE CONNECTIVITY LTD	443	370	2,201	226,616	電子装置・機器・部品	
TYCO INTERNATIONAL LTD	491	404	1,689	173,844	商業・専門サービス	
CORE LABORATORIES N.V.	46	41	834	85,869	エネルギー設備・サービス	
LYONDELLBASELL INDU-CL A	322	412	3,641	374,758	化学	
NIELSEN HOLDINGS NV	175	234	1,035	106,592	専門サービス	
SENSATA TECHNOLOGIES HOLDING	121	121	514	52,963	電気設備	
ROYAL CARIBBEAN CRUISES LTD	147	132	706	72,736	ホテル・レストラン・レジャー	
AVAGO TECHNOLOGIES LTD	246	214	1,371	141,201	半導体・半導体製造装置	
FLEXTRONICS INTL LTD	682	510	463	47,712	電子装置・機器・部品	
小計	株数・金額	313,854	267,522	1,502,514	154,638,775	
	銘柄数 < 比率 >	575	578	-	<57.2%>	
(カナダ)			千カナダドル			
ARC RESOURCES LTD	291	285	863	80,456	石油・ガス・消耗燃料	
AGNICO EAGLE MINES LTD	184	161	552	51,436	金属・鉱業	
AGRIUM INC	157	131	1,393	129,876	化学	
ALIMENTATION COUCHE-TARD-B	144	122	1,085	101,163	食品・生活必需品小売り	
ALTAGAS LTD	-	107	480	44,811	石油・ガス・消耗燃料	
ATCO LTD CL1	-	68	355	33,122	総合公益事業	
ATHABASCA OIL CORP	310	310	244	22,788	石油・ガス・消耗燃料	
BCE INC	260	227	1,077	100,354	各種電気通信サービス	
BANK OF MONTREAL	666	564	4,147	386,384	商業銀行	
BANK OF NOVA SCOTIA HALIFAX	1,218	1,062	6,754	629,299	商業銀行	
BARRICK GOLD	1,022	1,015	2,054	191,404	金属・鉱業	
BAYTEX ENERGY CORP	128	109	494	46,085	石油・ガス・消耗燃料	
BELL ALIANT INC	70	70	189	17,628	各種電気通信サービス	
BLACKBERRY LTD	-	439	408	38,079	コンピュータ・周辺機器	
BOMBARDIER B SHEARS	1,475	1,320	535	49,931	航空宇宙・防衛	
BONAVISTA ENERGY CORP	170	-	-	-	石油・ガス・消耗燃料	
BROOKFIELD ASSET MANAGE-CL A	578	492	2,205	205,453	不動産管理・開発	
BROOKFIELD OFFICE PROPERTIES	304	-	-	-	不動産管理・開発	
CAE INC	265	212	306	28,581	航空宇宙・防衛	
CI FINANCIAL CORP	157	137	472	43,985	資本市場	
CAMECO CORP	410	346	879	81,978	石油・ガス・消耗燃料	
CANADIAN IMPERIAL BANK OF COMMERCE	413	350	3,319	309,235	商業銀行	
CANADIAN NATL RAILWAY CO	445	738	4,533	422,389	陸運・鉄道	
CANADIAN NATURAL RESOURCES LTD	1,119	951	4,002	372,937	石油・ガス・消耗燃料	
CANADIAN OIL SANDS LTD	497	420	966	90,080	石油・ガス・消耗燃料	
CANADIAN PACIFIC RAILWAY LTD	178	156	2,554	238,024	陸運・鉄道	
CANADIAN TIRE CORP LTD A	83	69	716	66,743	複合小売り	
CANADIAN UTILITIES LTD A	62	106	426	39,780	総合公益事業	

銘柄	期首		当期末		業種等
	株数	株数	評価額		
			外貨建金額	邦貨換算金額	
	百株	百株	千カナダドル	千円	
CATAMARAN CORP	216	177	868	80,921	ヘルスケアプロバイダ・サービス
CENOVUS ENERGY INC	780	662	2,086	194,410	石油・ガス・消耗燃料
CENTERRA GOLD INC	189	—	—	—	金属・鉱業
CRESCENT POINT ENERGY CORP	388	353	1,419	132,279	石油・ガス・消耗燃料
DOLLARAMA INC	73	62	520	48,470	複合小売り
ELDORADO GOLD CORPORATION	732	668	426	39,769	金属・鉱業
EMPIRE CO LTD A	27	46	311	29,015	食品・生活必需品小売り
ENCANA CORP	754	671	1,590	148,165	石油・ガス・消耗燃料
ENBRIDGE INC	790	705	3,527	328,621	石油・ガス・消耗燃料
ENERPLUS CORP	187	187	411	38,312	石油・ガス・消耗燃料
FAIRFAX FINANCIAL HLDGS LTD	—	—	17	850	保険
FINNING INTERNATIONAL INC	176	149	458	42,715	商社・流通業
FIRST CAPITAL REALTY INC	—	—	77	134	不動産管理・開発
FIRST QUANTUM MINERALS LTD	505	505	1,038	96,736	金属・鉱業
FORTIS INC	205	189	595	55,486	電力
FRANCO-NEVADA CORP	156	136	702	65,484	金属・鉱業
GILDAN ACTIVEWEAR INC	125	107	583	54,352	繊維・アパレル・贅沢品
GOLDCORP INC	845	709	1,970	183,573	金属・鉱業
GREAT-WEST LIFECEO INC	295	271	822	76,630	保険
CGI GROUP INC - CLASS A	213	189	642	59,818	情報技術サービス
HUSKY ENERGY INC	348	301	981	91,423	石油・ガス・消耗燃料
IGM FINANCIAL INC	111	85	441	41,133	資本市場
IAMGOLD CORP	400	—	—	—	金属・鉱業
IMPERIAL OIL	299	263	1,352	126,022	石油・ガス・消耗燃料
INDUSTRIAL ALLIANCE INSURANC	96	83	372	34,698	保険
INMET MINING CORPORATION	51	—	—	—	金属・鉱業
INTACT FINANCIAL CORP	131	121	822	76,660	保険
INTER PIPELINE LTD	—	260	751	70,056	石油・ガス・消耗燃料
KEYERA CORP	—	72	498	46,447	石油・ガス・消耗燃料
KINROSS GOLD CORP	1,167	1,046	488	45,511	金属・鉱業
LOBLAW COMPANIES	115	100	470	43,817	食品・生活必需品小売り
MEG ENERGY CORP	144	124	462	43,092	石油・ガス・消耗燃料
MAGNA INTERNATIONAL INC	225	194	2,046	190,672	自動車部品
MANULIFE FINANCIAL CORP	1,889	1,650	3,468	323,141	保険
METHANEX CORP	—	82	577	53,808	化学
METRO INC	98	78	505	47,084	食品・生活必需品小売り
NATIONAL BANK OF CANADA	164	292	1,285	119,759	商業銀行
NEW GOLD INC	512	431	242	22,567	金属・鉱業
ONEX CORP	94	80	490	45,720	各種金融サービス
OPEN TEXT CORP	58	102	525	48,923	ソフトウェア
OSISKO MINING CORP	420	—	—	—	金属・鉱業
PACIFIC RUBIALES ENERGY CORP	326	263	503	46,949	石油・ガス・消耗燃料
PAN AMERICAN SILVER CORP	161	—	—	—	金属・鉱業
PEMBINA PIPELINE CORP	307	269	1,125	104,837	石油・ガス・消耗燃料
PENGROWTH ENERGY CORP	475	475	321	29,961	石油・ガス・消耗燃料
PENN WEST PETROLEUM LTD	469	400	369	34,398	石油・ガス・消耗燃料
PEYTO EXPLORATION & DEV CORP	—	129	482	44,950	石油・ガス・消耗燃料
POTASH CORP OF SASKATCHEWAN	880	767	3,015	280,914	化学
POWER CORPORATION OF CANADA	352	304	912	84,999	保険
POWER FINANCIAL CORP	248	225	766	71,421	保険
BLACKBERRY LTD	488	—	—	—	通信機器
RITCHIE BROS. AUCTIONEERS	91	—	—	—	商業・専門サービス
ROGERS COMMUNICATIONS-CL B	393	320	1,467	136,699	無線通信サービス
ROYAL BANK OF CANADA	1,484	1,267	9,178	855,128	商業銀行
SNC-LAVALIN GROUP INC	161	128	610	56,921	建設・土木
SAPUTO INC	135	108	596	55,594	食品
SHAW COMMUNICATIONS-B	383	330	866	80,708	メディア
SHOPPERS DRUG MART CORP	218	177	1,081	100,760	食品・生活必需品小売り
SILVER WHEATON CORP	357	328	838	78,141	金属・鉱業
SUN LIFE FINANCIAL INC	615	530	2,026	188,780	保険
SUNCOR ENERGY INC	1,579	1,306	4,987	464,695	石油・ガス・消耗燃料
TALISMAN ENERGY	1,042	910	1,006	93,771	石油・ガス・消耗燃料
TECK RESOURCES LTD	594	492	1,172	109,281	金属・鉱業
TELUS CORP	125	193	778	72,556	各種電気通信サービス
THOMSON REUTERS CORP	388	336	1,263	117,738	メディア

銘柄	期首		当期末		業種等
	株数	株数	評価額		
			外貨建金額	邦貨換算金額	
	百株	百株	千カナダドル	千円	
TIM HORTONS INC	158	133	803	74,894	ホテル・レストラン・レジャー
TORONTO DOMINION BANK	949	1,621	8,343	777,344	商業銀行
TOURMALINE OIL CORP	135	140	726	67,710	石油・ガス・消耗燃料
TRANSALTA CORP	243	243	310	28,889	独立系発電事業・エネルギー販売
TRANSCANADA CORP	729	626	3,124	291,155	石油・ガス・消耗燃料
TURQUOISE HILL RESOURCES LTD	404	808	307	28,606	金属・鉱業
VALEANT PHARMACEUTICALS INTERNATIONAL	290	278	3,924	365,624	医薬品
VERMILION ENERGY INC	92	82	566	52,799	石油・ガス・消耗燃料
WESTON(GEORGE)LTD	50	42	342	31,872	食品・生活必需品小売り
YAMANA GOLD INC	795	680	674	62,848	金属・鉱業
小計	株数・金額	38,700	35,122	128,261	11,950,085
	銘柄数 < 比率 >	94	94	-	<4.4%>
(イギリス)			千英ポンド		
ABERDEEN ASSET MANAGEMENT PLC	922	830	328	56,206	資本市場
AMEC PLC	311	268	296	50,777	エネルギー設備・サービス
ANTOFAGASTA PLC	397	349	293	50,310	金属・鉱業
BHP BILLITON PLC	2,181	1,855	3,435	588,528	金属・鉱業
ARM HOLDINGS PLC	1,430	1,236	1,208	206,975	半導体・半導体製造装置
BALFOUR BEATTY PLC	765	-	-	-	建設・土木
BRITISH SKY BROADCASTING PLC	1,107	892	818	140,201	メディア
TULLOW OIL PLC	932	782	594	101,812	石油・ガス・消耗燃料
AVIVA PLC	3,022	2,620	1,231	211,040	保険
CRODA INTERNATIONAL PLC	133	115	291	50,019	化学
DIAGEO PLC	2,588	2,206	4,121	706,124	飲料
SCHRODERS PLC	128	90	232	39,747	資本市場
BAE SYSTEMS PLC	3,359	2,870	1,169	200,302	航空宇宙・防衛
BRITISH AMERICAN TOBACCO PLC	1,985	1,662	5,551	950,955	タバコ
STANDARD CHARTERED PLC	2,474	2,138	2,692	461,305	商業銀行
IMPERIAL TOBACCO GROUP PLC	1,015	853	2,074	355,381	タバコ
IMI PLC	347	-	-	-	機械
SABMILLER PLC	987	862	2,607	446,699	飲料
COMPASS GROUP PLC	1,884	1,612	1,483	254,197	ホテル・レストラン・レジャー
HSBC HOLDINGS PLC	18,935	16,520	10,093	1,729,155	商業銀行
LEGAL & GENERAL	6,050	5,290	1,084	185,777	保険
MEGGITT PLC	784	706	337	57,763	航空宇宙・防衛
MORRISON SUPERMARKETS	2,351	1,950	419	71,788	食品・生活必需品小売り
RSA INSURANCE GROUP PLC	3,670	3,300	295	50,624	保険
RSA INSURANCE GROUP PLC - RTS	-	1,237	41	7,154	保険
ASSOCIATED BRITISH FOODS PLC	358	314	888	152,229	食品
PEARSON	827	720	748	128,153	メディア
PERSIMMON PLC	-	283	386	66,127	家庭用耐久財
PRUDENTIAL PLC	2,647	2,247	2,877	492,907	保険
RIO TINTO PLC-REG	1,375	1,117	3,663	627,543	金属・鉱業
TRAVIS PERKINS PLC	-	209	392	67,167	商社・流通業
SSE PLC	998	864	1,305	223,645	電力
SERCO GROUP PLC	545	463	194	33,360	商業・専門サービス
BP PLC	19,600	16,420	7,949	1,361,870	石油・ガス・消耗燃料
SAGE GROUP PLC (THE)	1,249	-	-	-	ソフトウェア
LLOYDS BANKING GROUP PLC	43,130	43,890	3,262	558,947	商業銀行
TATE & LYLE ORD.	483	425	283	48,598	食品
BG GROUP PLC	3,511	2,994	3,327	570,090	石油・ガス・消耗燃料
TESCO PLC	8,289	7,120	2,120	363,234	食品・生活必需品小売り
SMITH & NEPHEW PLC	922	811	747	128,026	ヘルスケア機器・用品
GLAXOSMITHKLINE PLC	5,046	4,280	6,925	1,186,328	医薬品
WEIR GROUP PLC	221	182	464	79,598	機械
BABCOCK INTL GROUP PLC	355	320	413	70,826	商業・専門サービス
ASTRAZENECA PLC	1,285	1,104	4,347	744,684	医薬品
GKN PLC	1,750	1,480	583	99,944	自動車部品
BT GROUP PLC	8,147	6,970	2,607	446,686	各種電気通信サービス
ASOS PLC	-	46	231	39,590	インターネット販売カタログ販売
CARNIVAL PLC	184	168	384	65,906	ホテル・レストラン・レジャー
MARKS & SPENCER PLC	1,708	1,410	639	109,589	複合小売り
BARCLAYS PLC	11,998	13,440	3,105	532,086	商業銀行
XSTRATA PLC	2,209	-	-	-	金属・鉱業
INTERTEK GROUP PLC	161	137	419	71,933	専門サービス

銘柄	期首		当期末		業種等	
	株数	株数	評価額			
			外貨建金額	邦貨換算金額		
	百株	百株	千英ポンド	千円		
WILLIAM HILL PLC	—	810	277	47,553	ホテル・レストラン・レジャー	
BURBERRY GROUP PLC	452	392	552	94,619	繊維・アパレル・贅沢品	
NEXT PLC	168	139	931	159,541	複合小売り	
KINGFISHER PLC	2,503	2,110	882	151,128	専門小売り	
VEDANTA RESOURCES PLC	102	—	—	—	金属・鉱業	
ICAP PLC	570	460	173	29,708	資本市場	
ITV PLC	3,820	3,230	611	104,800	メディア	
SAINSBURY	1,219	1,118	354	60,732	食品・生活必需品小売り	
RANDGOLD RESOURCES LTD	92	74	335	57,477	金属・鉱業	
G4S PLC	1,526	1,368	325	55,752	商業・専門サービス	
ADMIRAL GROUP PLC	221	175	250	42,990	保険	
CENTRICA PLC	5,415	4,450	1,462	250,501	総合公益事業	
ROYAL DUTCH SHELL PLC-A SHS	3,843	3,410	7,479	1,281,370	石油・ガス・消耗燃料	
ROYAL DUTCH SHELL PLC-B	2,708	2,181	5,102	874,100	石油・ガス・消耗燃料	
BUNZLE	331	300	480	82,228	商社・流通業	
COBHAM PLC	1,142	990	298	51,116	航空宇宙・防衛	
NATIONAL GRID PLC	3,725	3,273	2,716	465,379	総合公益事業	
INMARSAT PLC	487	411	299	51,327	各種電気通信サービス	
PETROFAC LTD	256	227	321	55,064	エネルギー設備・サービス	
KAZAKHMYS PLC	211	—	—	—	金属・鉱業	
LONDON STOCK EXCHANGE GRP PLC	185	158	312	53,565	各種金融サービス	
UNILEVER PLC	1,324	1,149	2,937	503,307	食品	
VODAFONE GROUP PLC	50,570	—	—	—	無線通信サービス	
STANDARD LIFE PLC	2,431	2,050	779	133,555	保険	
INVESTEC PLC	552	552	265	45,551	資本市場	
INVENSYS PLC	844	—	—	—	機械	
EXPERIAN PLC	1,026	898	981	168,143	専門サービス	
SEVERN TRENT PLC	247	203	371	63,605	水道	
WHITBREAD PLC	187	158	667	114,303	ホテル・レストラン・レジャー	
HARGREAVES LANSDOWN PLC	240	191	278	47,771	資本市場	
SMITHS GROUP PLC	396	339	430	73,812	コングロマリット	
ANGLO AMERICAN PLC	1,423	1,225	1,848	316,670	金属・鉱業	
3I GROUP PLC	1,012	890	350	60,117	資本市場	
TUI TRAVEL PLC	500	380	166	28,467	ホテル・レストラン・レジャー	
CAPITA PLC	678	581	640	109,683	専門サービス	
RECKITT BENCKISER GROUP PLC	667	579	2,854	488,999	家庭用品	
EURASIAN NATURAL RESOURCES	309	—	—	—	金属・鉱業	
REED ELSEVIER PLC	1,248	1,051	960	164,562	メディア	
SHIRE PLC	579	514	1,552	266,009	医薬品	
FRESNILLO PLC	192	142	120	20,677	金属・鉱業	
UNITED UTILITIES GROUP PLC	728	610	485	83,233	水道	
GLENCORE XSTRATA PLC	4,002	9,310	2,916	499,601	金属・鉱業	
AGGREKO PLC	269	242	363	62,351	商業・専門サービス	
RESOLUTION LTD	1,387	1,260	373	63,956	保険	
ROLLS-ROYCE HOLDINGS PLC	1,950	1,687	1,816	311,252	航空宇宙・防衛	
JOHNSON MATTHEY PLC	208	177	575	98,546	化学	
EVRAZ PLC	305	—	—	—	金属・鉱業	
OLD MUTUAL PLC	5,050	4,360	874	149,755	保険	
EASYJET PLC	—	142	242	41,621	旅客航空輸送業	
ROYAL BANK OF SCOTLAND GROUP	2,166	1,900	583	99,990	商業銀行	
INTERCONTINENTAL HOTELS GROUP PLC	286	241	465	79,763	ホテル・レストラン・レジャー	
DIRECT LINE INSURANCE GROUP	—	950	229	39,302	保険	
SAGE GROUP PLC (THE)	—	950	399	68,352	ソフトウェア	
WPP PLC	1,300	1,201	1,459	249,978	メディア	
MELROSE INDUSTRIES PLC	1,239	—	—	—	機械	
WOLSELEY PLC	287	—	—	—	商社・流通業	
REXAM PLC	836	670	328	56,252	容器・包装	
COCA-COLA HBC AG-CDI	—	188	282	48,470	飲料	
ROYAL MAIL PLC	—	550	310	53,140	航空貨物・物流サービス	
WOLSELEY PLC	—	236	813	139,430	商社・流通業	
IMI PLC	—	249	362	62,071	機械	
VODAFONE GROUP PLC	—	23,260	5,096	873,041	無線通信サービス	
MELROSE INDUSTRIES PLC	—	930	274	47,037	機械	
小計	株数・金額	288,149	242,949	145,803	24,943,278	
	銘柄数 < 比率 >	101	103	—	<9.2%>	

銘柄	期首		当期末		業種等	
	株数	株数	評価額			
			外貨建金額	邦貨換算金額		
(スイス)	百株	百株	千スイスフラン	千円		
SYNGENTA AG	95	82	2,783	323,289	化学	
SIKA AG-BR	2	1	691	80,263	化学	
SGS SA-REG	5	4	1,056	122,738	専門サービス	
SULZER AG-REG	24	20	238	27,734	機械	
BARRY CALLEBAUT AG	1	1	222	25,884	食品	
SWISSCOM AG-REG	23	20	1,091	126,802	各種電気通信サービス	
LINDT & SPRUENGLI AG-PC	0.97	0.76	329	38,237	食品	
LINDT & SPRUENGLI AG-REG	0.11	0.09	463	53,773	食品	
GIVAUDAN-REG	8	7	1,084	125,951	化学	
ZURICH INSURANCE GROUP AG	150	132	3,557	413,168	保険	
NOVARTIS-REG	2,365	2,026	14,678	1,704,745	医薬品	
ABB LTD	2,267	1,930	4,377	508,372	電気設備	
ROCHE HOLDINGS (GENUSSCHEINE)	722	619	16,446	1,910,134	医薬品	
ADECCO SA-REG	142	120	877	101,947	専門サービス	
HOLCIM LTD-REG	241	200	1,443	167,590	建設資材	
NESTLE SA-REG	3,318	2,842	18,856	2,190,013	食品	
BALOISE HOLDING AG	46	40	456	52,963	保険	
SONOVA HOLDING AG-REG	51	45	589	68,477	ヘルスケア機器・用品	
CREDIT SUISSE GROUP AG-REG	1,298	1,357	3,828	444,595	資本市場	
THE SWATCH GROUP AG-B	31	27	1,518	176,300	繊維・アパレル・贅沢品	
THE SWATCH GROUP AG-REG	42	36	365	42,479	繊維・アパレル・贅沢品	
LONZA AG-REG	55	46	416	48,322	ライフサイエンスツールサービス	
SWISS LIFE HOLDING AG	34	29	629	73,094	保険	
BANQUE CANTONALE VAUDOIS-REG	2	-	-	-	商業銀行	
EMS-CHEMIE HOLDING AG-REG	7	7	263	30,575	化学	
SWISS PRIME SITE-REG	53	45	336	39,092	不動産管理・開発	
PARGESA HOLDING SA-BEARER SHARES	24	24	185	21,537	各種金融サービス	
PARTNERS GROUP HOLDING AG	17	15	383	44,588	資本市場	
SCHINDLER HOLDING-PART CERT	49	39	514	59,709	機械	
SCHINDLER HOLDING AG-REG	24	19	249	29,027	機械	
KUEHNE & NAGEL INTL AG-REG	56	50	614	71,394	海運業	
UBS AG-REG	3,758	3,208	5,771	670,266	資本市場	
GEBERIT AG-REG	38	33	964	111,988	建設関連製品	
ACTELION LTD	106	89	760	88,325	バイオテクノロジー	
ARYZTA AG	89	79	611	70,967	食品	
CIE FINANCIERE RICHEMONT-BR A	534	-	-	-	繊維・アパレル・贅沢品	
JULIUS BAER GROUP LTD	231	198	776	90,143	資本市場	
SWISS RE LTD	363	316	2,570	298,556	保険	
TRANSOCEAN LTD	365	315	1,146	133,129	エネルギー設備・サービス	
CIE FINANCIERE RICHEMONT-BR A	-	458	3,842	446,281	繊維・アパレル・贅沢品	
小計	株数・金額	16,657	14,490	94,992	11,032,464	
	銘柄数 < 比率 >	39	38	-	<4.1%>	
(スウェーデン)			千スウェーデンクローナ			
SKANDINAVISKA ENSKILDA BANKEN AB	1,428	1,337	11,638	184,355	商業銀行	
SWEDBANK AB	830	790	13,453	213,106	商業銀行	
SWEDISH MATCH AB	210	174	3,678	58,265	タバコ	
NORDEA BANK AB	2,742	2,662	23,705	375,488	商業銀行	
SECURITAS AB-B SHS	298	298	2,214	35,071	商業・専門サービス	
INVESTOR AB-B SHS	469	405	9,310	147,485	各種金融サービス	
HENNES&MAURITZ AB-B	983	832	22,713	359,783	専門小売り	
ASSA ABLOY AB-B	340	296	10,081	159,695	建設関連製品	
SVENSKA HANDELSBANKEN-A	506	435	13,859	219,528	商業銀行	
ERICSSON LM-B	3,114	2,665	22,759	360,504	通信機器	
TELIA AB	2,220	2,110	161,831	161,831	各種電気通信サービス	
SKANSKA AB-B SHS	398	329	4,935	78,170	建設・土木	
LUNDIN PETROLEUM AB	229	201	2,671	42,313	石油・ガス・消耗燃料	
ALFA LAVAL AB	341	270	4,689	74,288	機械	
GETINGE AB-B SHS	210	171	3,083	48,836	ヘルスケア機器・用品	
KINNEVIK INVESTMENT AB-B	209	203	4,685	74,214	各種金融サービス	
MILLICOM INTERNATIONAL CELLULAR-SDR	69	61	3,998	63,337	無線通信サービス	
TELE 2 AB-B SHS	331	-	-	-	無線通信サービス	
ELEKTA AB-B SHS	400	317	2,681	42,480	ヘルスケア機器・用品	
HUSQVARNA AB-B SHS	404	404	1,797	28,470	家庭用耐久財	
RATOS AB-B SHS	209	-	-	-	資本市場	
ELECTROLUX AB-B	256	208	2,884	45,697	家庭用耐久財	

銘柄	期首		当期末		業種等
	株数	株数	評価額	評価額	
			外貨建金額	邦貨換算金額	
SKF AB-B SHARES		百株	百株	千円	
ATLAS COPCO AB-A		409	359	6,016	95,306 機械
ATLAS COPCO AB-B		687	591	10,833	171,595 機械
VOLVO AB-B		400	348	6,030	95,528 機械
SCANIA AB-B		1,568	1,326	13,472	213,399 機械
SANDVIK AB		320	290	5,530	87,599 機械
INDUSTRIVAR DEN AB-C SHS		1,017	927	8,370	132,593 機械
SVENSKA CELLULOSA AB-B		117	117	1,462	23,166 各種金融サービス
BOLIDEN AB		598	531	10,019	158,716 家庭用品
HEXAGON AB-B SHS		300	224	2,170	34,381 金属・鉱業
TELE 2 AB-B SHS		237	216	4,685	74,211 電子装置・機器・部品
		—	284	2,281	36,145 無線通信サービス
小計	株数・金額	21,849	19,381	245,932	3,895,567
	銘柄数<比率>	32	31	—	<1.4%>
(ノルウェー)				千ノルウェークローネ	
DNB ASA		1,025	847	8,800	150,837 商業銀行
TELENOR ASA		726	609	8,093	138,724 各種電気通信サービス
SUBSEA 7 SA		281	249	2,726	46,733 エネルギー設備・サービス
STATOIL ASA		1,163	987	16,729	286,746 石油・ガス・消耗燃料
YARA INTERNATIONAL ASA		185	157	4,100	70,288 化学
SEADRILL LTD		363	335	6,954	119,201 エネルギー設備・サービス
NORSK HYDRO		960	1,160	3,439	58,951 金属・鉱業
AKER SOLUTIONS ASA		176	144	1,346	23,077 エネルギー設備・サービス
ORKLA ASA		775	688	3,519	60,317 食品
GJENSIDIGE FORSIKRING ASA		207	172	2,119	36,320 保険
小計	株数・金額	5,861	5,348	57,829	991,198
	銘柄数<比率>	10	10	—	<0.4%>
(デンマーク)				千デンマーククローネ	
CARLSBERG B		109	93	4,975	94,385 飲料
A P MOLLER-MAERSK A/S		1	1	7,680	145,689 海運業
A P MOLLER - MAERSK A/S-A		0.56	0.48	2,947	55,908 海運業
DANSKE BANK AS		675	595	8,806	167,049 商業銀行
TDC A/S		688	688	3,398	64,473 各種電気通信サービス
WILLIAM DEMANT HOLDING		28	21	974	18,488 ヘルスクエア機器・用品
NOVO NORDISK A/S-B		417	—	—	— 医薬品
TRYG A/S		23	23	1,225	23,255 保険
DSV A/S		185	162	2,800	53,134 陸運・鉄道
NOVOZYMES A/S-B SHARES		249	197	4,653	88,270 化学
COLOPLAST-B		123	101	4,403	83,536 ヘルスクエア機器・用品
NOVO NORDISK A/S-B		—	1,751	43,109	817,789 医薬品
小計	株数・金額	2,500	3,632	84,975	1,611,980
	銘柄数<比率>	11	11	—	<0.6%>
(ユーロ・・・ドイツ)				千ユーロ	
ADIDAS AG		215	186	1,460	206,928 繊維・アパレル・贅沢品
COMMERZBANK AG		3,930	—	—	— 商業銀行
FRESENIUS SE & CO KGAA		131	108	1,233	174,745 ヘルスクエアプロバイダ・サービス
UNITED INTERNET AG-REG SHARE		98	98	326	46,316 インターネットソフトウェア
FUCHS PETROLUB SE -PFD		—	32	232	232 化学
HANNOVER RUECK SE		60	53	345	48,941 保険
GEA GROUP AG		184	168	563	79,875 機械
PROSIEBEN SAT.1 MEDIA AG		108	—	—	— メディア
CONTINENTAL AG		112	98	1,704	241,484 自動車部品
DEUTSCHE POST AG-REG		929	791	2,178	308,628 航空貨物・物流サービス
AXEL SPRINGER SE		48	35	163	23,224 メディア
MERCK KGAA		65	56	696	98,707 医薬品
RWE AG		508	427	1,274	180,485 総合公益事業
RWE AG-NON VTG PFD		45	—	—	— 総合公益事業
SAP AG		946	810	4,754	673,503 ソフトウェア
E.ON SE		1,841	1,596	2,267	321,250 総合公益事業
HENKEL AG & CO KGAA		135	117	850	120,419 家庭用品
METRO AG		127	114	335	47,588 食品・生活必需品小売り
BAYER AG		849	727	7,226	1,023,571 医薬品
HENKEL AG & CO KGAA VORZUG		184	159	1,247	176,687 家庭用品
BASF SE		943	808	6,497	920,318 化学
CELESIO AG		74	33	82	11,641 ヘルスクエアプロバイダ・サービス

銘柄	期首		当期末		業種等	
	株数	株数	評価額			
			外貨建金額	邦貨換算金額		
(ユーロ・・・ドイツ)	百株	百株	千ユーロ	千円		
BEIERSDORF AG	103	87	620	87,916	パーソナル用品	
HOCHTIEF AG	29	29	189	26,844	建設・土木	
HEIDELBERGCEMENT AG	143	123	751	106,436	建設資材	
FRESENIUS MEDICAL CARE	215	195	991	140,484	ヘルスケアプロバイダ・サービス	
ALLIANZ SE	470	401	4,935	699,182	保険	
DEUTSHCHE LUFTHANSA AG (REGD)	250	192	365	51,823	旅客航空輸送業	
MUENCHENER RUECKVERSICHERUNG (REG)	183	157	2,497	353,712	保険	
SALZGITTER AG	46	—	—	—	金属・鉱業	
VOLKSWAGEN AG	30	27	499	70,805	自動車	
VOLKSWAGEN AG-PREF	147	127	2,401	340,174	自動車	
DAIMLER AG	936	847	5,829	825,805	自動車	
MAN SE	46	32	295	41,869	機械	
THYSSENKRUPP AG	389	413	800	113,375	金属・鉱業	
SIEMENS AG	865	698	6,908	978,533	コングロマリット	
QIAGEN NV	262	201	306	43,476	ライフサイエンスツールサービス	
LINDE AG	191	164	2,393	338,981	化学	
DEUTSCHE BANK AG-REG	958	899	2,904	411,382	資本市場	
BAYER MOTOREN WERK	345	297	2,739	388,012	自動車	
BAYERISCHE MOTOREN WERKE-PFD	54	47	321	45,471	自動車	
SUEDZUCKER AG	83	83	170	24,201	食品	
DEUTSCHE TELEKOM-REG	2,870	2,537	2,980	422,255	各種電気通信サービス	
INFINEON TECHNOLOGIES AG	1,113	960	823	116,660	半導体・半導体製造装置	
DEUTSCHE BOERSE AG	197	169	980	138,821	各種金融サービス	
PORSCHE AUTOMOBIL HOLDING SE	161	135	1,006	142,579	自動車	
FRAPORT AG	38	29	157	22,264	運送インフラ	
LANXESS	89	71	384	54,409	化学	
SKY DEUTSCHLAND AG	—	370	235	33,317	メディア	
DEUTSCHE WOHNEN AG-BR	—	280	435	61,634	不動産管理・開発	
KABEL DEUTSCHLAND HOLDING AG	92	21	206	29,300	メディア	
BRENNTAG AG	51	44	598	84,745	商社・流通業	
K+S AG	180	163	388	54,997	化学	
TELEFONICA DEUTSCHLAND HOLDING AG	—	238	138	19,563	各種電気通信サービス	
HUGO BOSS AG	27	28	269	38,238	繊維・アパレル・贅沢品	
COMMERZBANK AG	—	874	1,149	162,799	商業銀行	
OSRAM LICHT AG	—	77	355	50,410	電気設備	
PROSIEBEN SAT.1 MEDIA AG	—	187	616	87,306	メディア	
小計	株数	金額	22,099	17,622	80,091	11,345,024
	銘柄数	比率	51	54	—	<4.2%>
(ユーロ・・・イタリア)						
ASSICURAZIONI GENERALI	1,214	1,025	1,662	235,500	保険	
INTESA SANPAOLO	10,290	10,370	2,490	352,832	商業銀行	
INTESA SANPAOLO-RNC	1,054	—	—	—	商業銀行	
MEDIOBANCA SPA-ORD	517	440	351	49,736	資本市場	
PIRELLI&CO	262	211	244	34,610	自動車部品	
SAIPEM	267	239	410	58,195	エネルギー設備・サービス	
LUXOTTICA GROUP SPA	175	148	629	89,139	繊維・アパレル・贅沢品	
FIAT SPA-ORD	950	740	609	86,372	自動車	
BANCA MONTE DEI PASCHI SIENA	6,460	6,460	163	23,123	商業銀行	
ENEL SPA	6,798	5,870	2,414	342,073	電力	
ENI SPA	2,626	2,234	4,061	575,299	石油・ガス・消耗燃料	
SNAM SPA	1,771	1,750	742	105,153	ガス	
TENARIS SA	474	417	663	94,036	エネルギー設備・サービス	
UNIONE DI BANCHE ITALIANE SCPA	851	750	499	70,701	商業銀行	
TELECOM ITALIA SPA	9,350	9,200	783	110,965	各種電気通信サービス	
TELECOM ITALIA-RNC	6,240	5,540	376	53,401	各種電気通信サービス	
ATLANTIA SPA	325	342	642	90,978	運送インフラ	
TERNA SPA	1,311	1,380	542	76,861	電力	
EXOR SPA	65	86	281	39,822	各種金融サービス	
FINMECCANICA SPA	398	330	234	33,258	航空宇宙・防衛	
PRYSMIAN SPA	200	174	314	44,561	電気設備	
BANCO POPOLARE SPA	1,700	—	—	—	商業銀行	
ENEL GREEN POWER SPA	1,925	1,600	324	46,007	独立系発電事業・エネルギー販売	
FIAT INDUSTRIAL	907	—	—	—	機械	
UNICREDIT SPA	4,217	3,800	2,483	351,759	商業銀行	
UNIPOLSAI SPA	—	800	224	31,842	保険	

銘柄	期首 株数	当期末		業種等
		株数	評価額	
		外貨建金額	邦貨換算金額	
(ユーロ・・・イタリア)	百株	百株	千ユーロ	千円
CNH INDUSTRIAL NV	—	801	658	93,322
小計	株数・金額 銘柄数<比率>	60,347	54,707	21,811 3,089,557
(ユーロ・・・フランス)	25	24	—	<1.1%>
BOUYGUES	196	175	529	75,060
AIRBUS GROUP NV	474	514	2,703	382,970
VEOLIA ENVIRONNEMENT	330	330	479	67,966
LOREAL-ORD	251	211	2,540	359,867
CHRISTIAN DIOR SA	55	47	660	93,573
LVMH	261	225	3,017	427,414
THALES (EX THOMSON-CSF)	96	83	398	56,486
CAP GEMINI SA	160	125	689	97,703
CASINO GUICHARD	59	52	446	63,272
CGG	172	149	166	23,638
PUBLICIS GROUPE	185	159	1,042	147,679
LAFARGE SA	190	170	960	136,078
LAGARDERE S.C.A	117	97	282	39,962
MICHELIN B	187	166	1,516	214,846
PERNOD-RICARD	219	187	1,588	225,046
RENAULT	194	169	1,196	169,439
REMY COINTREAU	23	23	136	19,384
SCHNEIDER ELECTRIC SA	538	482	3,106	440,034
VIVENDI SA	1,355	1,082	311,358	各々電気通信サービス
TECHNIP SA	108	88	660	93,489
VALEO	—	66	669	94,891
ORANGE	1,926	1,663	1,781	252,288
BIC	30	25	237	33,677
DASSAULT SYSTEMES SA	63	58	496	70,375
KERING	77	67	990	140,365
CNP ASSURANCES	164	164	252	35,728
CARREFOUR SUPERMARCHÉ	625	543	1,532	217,056
ATOS	58	60	394	55,812
SANOFI	1,224	1,052	7,974	1,129,539
ACCOR SA	149	135	499	70,754
STMICROELECTRONICS NV	651	577	388	55,005
SOCIÉTÉ GÉNÉRALE	732	630	2,806	397,606
ALCATEL-LUCENT	—	2,460	709	100,460
EURAZEO	32	25	162	22,982
SODEXO	101	86	653	92,618
AXA	1,807	1,574	3,007	425,959
PEUGEOT CITROEN	211	—	—	—
JC DECAUX INTERNATIONAL	69	53	163	23,201
ESSILOR INTERNATIONAL	208	181	1,340	189,854
CREDIT AGRICOLE SA	1,072	879	1,001	141,879
ZODIAC AEROSPACE	36	154	391	55,495
BNP PARIBAS	1,035	875	4,908	695,324
COMP DE SAINT-GOBAIN (ORD)	409	371	1,619	229,390
WENDEL	33	28	323	45,849
ILJAD SA	24	24	505	71,629
SES FDR	310	261	711	100,818
IMERYS	39	30	191	27,056
GEMALTO	80	—	—	—
SAFRAN SA	240	242	1,214	172,047
GDF SUEZ	1,383	1,166	2,327	329,667
ALSTOM	225	187	362	51,374
EUTELSAT COMMUNICATIONS	130	130	318	45,179
ELECTRICITE DE FRANCE	243	220	626	88,689
ARKEMA	68	55	448	63,541
LEGRAND SA	252	232	1,044	147,981
TOTAL SA	2,188	1,883	9,044	1,281,089
ADP	30	24	217	30,844
VALLOUREC	104	93	365	51,758
NATIXIS	1,021	770	411	58,287
SCOR SE	173	142	361	51,271
REXEL SA	156	187	351	49,811

銘柄	株数	株数	当 期 末		業 種 等	
			評 価 額			
			外貨建金額	邦貨換算金額		
(ユーロ・・・フランス)	百株	百株	千ユーロ	千円		
VINCI	472	421	2,285	323,756	建設・土木	
DANONE	596	497	2,591	367,136	食品	
AIR LIQUIDE	319	274	2,720	385,415	化学	
BUREAU VERITAS SA	58	208	463	65,599	専門サービス	
GROUPE EUROTUNNEL SA - REGR	547	480	439	62,185	運送インフラ	
SUEZ ENVIRONNEMENT SA	280	243	361	51,201	総合公益事業	
EDENRED	167	191	435	61,618	商業・専門サービス	
小 計	株 数 ・ 金 額	24,991	24,223	84,428	11,959,356	
	銘柄 数 < 比 率 >	66	66	-	<4.4%>	
(ユーロ・・・オランダ)						
REED ELSEVIER NV	701	630	983	139,347	メディア	
RANDSTAD HOLDING NV	126	110	469	66,548	専門サービス	
KONINKLIJKE AHOLD NV	1,027	-	-	-	食品・生活必需品小売り	
AKZO NOBEL	243	209	1,235	174,994	化学	
WOLTERS KLUWER	313	259	529	74,988	メディア	
VOPAK	70	61	249	35,379	石油・ガス・消耗燃料	
AEGON NV	1,830	1,590	1,048	148,467	保険	
KONINKLIJKE KPN NV	1,009	2,860	733	103,913	各種電気通信サービス	
KONINKLIJKE PHILIPS NV	998	820	2,120	300,371	コングロマリット	
ING GROEP NV	3,912	3,370	3,368	477,217	各種金融サービス	
HEINEKEN NV	234	204	1,024	145,176	飲料	
ARCELORMITTAL	1,029	871	1,007	142,685	金属・鉱業	
FUGRO NV CVA	78	66	289	41,051	エネルギー設備・サービス	
HEINEKEN HOLDING NV	102	92	433	61,392	飲料	
KONINKLIJKE DSM NV	157	137	680	96,351	化学	
UNILEVER NV-CVA	1,682	1,431	4,286	607,191	食品	
BOSKALIS WESTMINSTER-CVA	84	71	282	39,962	建設・土木	
TNT EXPRESS NV	356	360	256	36,287	航空貨物・物流サービス	
DELTA LLOYD NV	184	159	314	44,515	保険	
ZIGGO NV	124	136	438	62,175	各種電気通信サービス	
DE MASTER BLENDERS1753 NV	527	-	-	-	食品	
ASML HOLDING NV	327	317	2,128	301,523	半導体・半導体製造装置	
GEMALTO	-	68	573	81,295	ソフトウェア	
OCI	-	80	263	37,378	建設・土木	
KONINKLIJKE AHOLD NV	-	831	1,191	168,761	食品・生活必需品小売り	
小 計	株 数 ・ 金 額	15,113	14,732	23,910	3,386,976	
	銘柄 数 < 比 率 >	22	23	-	<1.3%>	
(ユーロ・・・スペイン)						
ABERTIS INFRAESTRUCTURAS SA	367	349	579	82,137	運送インフラ	
BANCO BILBAO VIZCAYA ARGENTARIA	5,621	5,080	4,517	639,852	商業銀行	
ACCIONA S.A.	31	-	-	-	電力	
GAS NATURAL SDG	371	305	623	88,329	ガス	
REPSOL SA	862	767	1,427	202,182	石油・ガス・消耗燃料	
BANCO SANTANDER SA	10,820	10,200	6,966	986,818	商業銀行	
RED ELECTRICA CORPORACION SA	107	96	565	80,094	電力	
TELEFONICA SA	4,227	3,664	4,202	595,299	各種電気通信サービス	
ZARDOYA OTIS S.A	150	156	194	27,533	機械	
INDITEX	227	192	2,112	299,164	専門小売り	
ENAGAS	186	160	356	50,427	ガス	
ACS,ACTIVIDADES CONS Y SERV	145	135	385	54,632	建設・土木	
GRIFOLS SA	148	132	526	74,538	バイオテクノロジー	
FERROVIAL SA	404	365	572	81,043	建設・土木	
BCO POPULAR ESPANOL	5,849	-	-	-	商業銀行	
MAPFRE SA	857	910	281	39,933	保険	
BANCO DE SABADELL SA	2,895	2,986	670	94,974	商業銀行	
CAIXABANK	1,171	1,536	693	98,224	商業銀行	
CAIXABANK-RIGHTS	1,171	-	-	-	商業銀行	
IBERDROLA SA	4,913	4,320	2,201	311,777	電力	
AMADEUS IT HOLDING SA-A SHS	328	336	991	140,379	情報技術サービス	
INTERNATIONAL CONSOLIDATED AIRLINES GRP	900	800	405	57,396	旅客航空輸送業	
DISTRIBUIDORA INTERNACIONAL	646	569	373	52,953	食品・生活必需品小売り	
BANKIA SA	-	3,620	555	78,659	商業銀行	
BCO POPULAR ESPANOL	-	1,420	762	108,054	商業銀行	
小 計	株 数 ・ 金 額	42,398	38,099	29,964	4,244,408	
	銘柄 数 < 比 率 >	23	22	-	<1.6%>	

銘柄	期首		当期末		業種等	
	株数	株数	外貨建金額	邦貨換算金額		
(ユーロ・・・ベルギー)	百株	百株	千ユーロ	千円		
UMICORE	113	99	363	51,451	化学	
DELHAIZE GROUP	103	87	449	63,638	食品・生活必需品小売り	
KBC GROUPE NV	242	227	996	141,142	商業銀行	
ANHEUSER-BUSCH INBEV NV	825	710	5,494	778,322	飲料	
SOLVAY SA	63	51	580	82,283	化学	
U.C.B. SA	110	101	585	82,978	医薬品	
COLRUYT SA	77	67	268	37,962	食品・生活必需品小売り	
GROUPE BRUXELLES LAM	87	72	522	74,043	各種金融サービス	
BELGACOM SA	168	138	315	44,646	各種電気通信サービス	
TELENET GROUP HOLDING NV	54	43	193	27,415	メディア	
AGEAS	241	194	624	88,430	保険	
小計	株数・金額	2,083	1,789	10,394	1,472,316	
	銘柄数<比率>	11	11	-	<0.5%>	
(ユーロ・・・オーストリア)						
TELEKOM AUSTRIA AG	220	220	158	22,393	各種電気通信サービス	
OMV AG	151	125	405	57,439	石油・ガス・消耗燃料	
VERBUND AG	84	-	-	-	電力	
VOESTALPINE AG	108	96	301	42,726	金属・鉱業	
ERSTE GROUP BANK AG	217	236	564	80,024	商業銀行	
IMMOFINANZ AG	953	820	277	39,294	不動産管理・開発	
IMMOEAST AG-RIGHTS	500	500	-	-	不動産管理・開発	
RAIFFEISEN BANK INTERNATIONAL AG	49	111	260	36,870	商業銀行	
VIENNA INSURANCE GROUP AG WIEN	43	31	109	15,494	保険	
ANDRITZ AG	77	65	288	40,880	機械	
小計	株数・金額	2,402	2,204	2,365	335,123	
	銘柄数<比率>	10	9	-	<0.1%>	
(ユーロ・・・ルクセンブルグ)						
RTL GROUP	-	33	275	39,045	メディア	
小計	株数・金額	-	33	275	39,045	
	銘柄数<比率>	-	1	-	<0.0%>	
(ユーロ・・・フィンランド)						
KESKO OYJ	63	-	-	-	食品・生活必需品小売り	
WARTSILA OYJ	171	156	619	87,726	機械	
UPM-KYMMENE OYJ	574	472	581	82,303	紙製品・林産品	
STORA ENSO OYJ-R	563	494	383	54,335	紙製品・林産品	
SAMPO OYJ-A	433	389	1,447	205,033	保険	
FORTUM OYJ	460	402	657	93,159	電力	
POHJOLA BANK PLC	142	-	-	-	各種金融サービス	
ELISA CORPORATION	149	125	261	36,970	各種電気通信サービス	
METSO OYJ	133	119	277	39,342	機械	
NOKIA OYJ	3,781	3,370	1,809	256,342	コンピュータ・周辺機器	
NESTE OIL OYJ	141	107	156	22,098	石油・ガス・消耗燃料	
NOKIAN RENKAAT OYJ	114	102	303	42,983	自動車部品	
KONE OYJ	159	276	834	118,224	機械	
ORION OYJ	97	78	174	24,693	医薬品	
小計	株数・金額	6,980	6,090	7,505	1,063,214	
	銘柄数<比率>	14	12	-	<0.4%>	
(ユーロ・・・アイルランド)						
BANK OF IRELAND	-	20,500	608	86,243	商業銀行	
CRH PLC	771	674	1,366	193,617	建設資材	
ELAN CORPORATION PLC	573	-	-	-	バイオテクノロジー	
KERRY GROUP PLC-A	156	137	772	109,469	食品	
IRISH BANK RESOLUTION CORP LTD	1,398	1,398	-	-	商業銀行	
小計	株数・金額	2,898	22,709	2,748	389,330	
	銘柄数<比率>	4	4	-	<0.1%>	
(ユーロ・・・ギリシャ)						
COCA-COLA HELLENIC BOTTLING	212	-	-	-	飲料	
OPAP SA	257	-	-	-	ホテル・レストラン・レジャー	
小計	株数・金額	469	-	-	-	
	銘柄数<比率>	2	-	-	<-%>	
(ユーロ・・・ポルトガル)						
BANCO ESPIRITO SANTO-REG	1,920	1,450	196	27,769	商業銀行	
ENERGIAS DE PORTUGAL	1,910	1,710	572	81,119	電力	
PORTUGAL TELECOM SGPS SA-REG	687	530	166	23,648	各種電気通信サービス	

銘柄	期首		当期末		業種等	
	株数	株数	評価額			
			外貨建金額	邦貨換算金額		
(ユーロ・・・ボルトガル)		百株	百株	千ユーロ	千円	
GALP ENERGIA SGPS SA-B SHRS		265	311	385	54,625	石油・ガス・消耗燃料
JERONIMO MARTINS		245	234	290	41,101	食品・生活必需品小売り
小計	株数・金額	5,027	4,235	1,611	228,264	
	銘柄数<比率>	5	5	-	<0.1%>	
ユーロ計	株数・金額	184,808	186,445	265,108	37,552,617	
	銘柄数<比率>	233	231	-	<13.9%>	
(香港)				千香港ドル		
ASM PACIFIC TECHNOLOGY		219	219	1,583	21,011	半導体・半導体製造装置
HANG LUNG PROPERTIES LTD		2,320	1,920	4,224	56,052	不動産管理・開発
BANK OF EAST ASIA		1,264	1,108	3,381	44,868	商業銀行
CLP HLDGS		1,815	1,575	9,237	122,579	電力
HOPEWELL HOLDINGS LTD		595	425	1,124	14,917	コングロマリット
CATHAY PACIFIC AIRWAYS		1,070	1,070	1,553	20,616	旅客航空輸送業
CHEUNG KONG		1,430	1,240	15,810	209,798	不動産管理・開発
CHEUNG KONG INFRASTRUCTURE		550	560	2,800	37,156	電力
HONG KONG EXCHANGES & CLEARING LTD		1,134	980	11,632	154,364	各種金融サービス
LI & FUNG LTD		6,216	5,356	6,255	83,014	繊維・アパレル・贅沢品
MTR CORP		1,480	1,325	3,756	49,847	陸運・鉄道
FIRST PACIFIC CO		2,260	2,260	1,771	23,512	各種金融サービス
HANG SENG BANK		801	673	8,257	109,579	商業銀行
HENDERSON LAND		971	968	4,262	56,558	不動産管理・開発
POWER ASSETS HOLDINGS LTD		1,410	1,270	8,578	113,841	電力
WHARF(HOLDING)		1,560	1,340	6,726	89,264	不動産管理・開発
HONG KONG & CHINA GAS		5,318	5,021	8,416	111,690	ガス
HUTCHISON WHAMPOA		2,220	1,860	19,195	254,720	コングロマリット
HYSAN DEVELOPMENT		690	540	1,798	23,862	不動産管理・開発
GALAXY ENTERTAINMENT GROUP L		2,100	1,880	12,398	164,529	ホテル・レストラン・レジャー
KERRY PROPERTIES		735	570	1,402	18,607	不動産管理・開発
BOC HONG KONG HOLDINGS LTD		3,760	3,375	7,323	97,186	商業銀行
NWS HOLDINGS LTD		1,355	1,355	1,761	23,375	コングロマリット
PCCW LTD		3,860	3,860	1,501	19,925	各種電気通信サービス
YUE YUEN INDUSTRIAL HLDG		825	620	1,540	20,445	繊維・アパレル・贅沢品
NEW WORLD DEVELOPMENT		3,925	3,125	2,350	31,184	不動産管理・開発
NEW WORLD DEVELOPMENT RTS		-	1,041	137	1,824	不動産管理・開発
ORIENT OVERSEAS INTL LTD		238	-	-	-	海運業
SHANGRI-LA ASIA LTD		1,643	1,303	1,616	21,446	ホテル・レストラン・レジャー
SINO LAND COLTD		2,980	2,560	2,851	37,843	不動産管理・開発
SUN HUNG KAI PROPERTIES		1,620	1,390	13,017	172,740	不動産管理・開発
SWIRE PACIFIC-A		715	615	5,535	73,449	不動産管理・開発
WING HANG BANK LTD		190	-	-	-	商業銀行
WHEELOK & COMPANY LTD		910	770	2,313	30,704	不動産管理・開発
SJM HOLDINGS LIMITED		2,080	1,660	3,535	46,920	ホテル・レストラン・レジャー
WYNN MACAU LTD		1,636	1,324	4,190	55,607	ホテル・レストラン・レジャー
MGM CHINA HOLDINGS LTD		916	780	2,125	28,205	ホテル・レストラン・レジャー
AIA GROUP LTD		12,346	10,574	39,070	518,471	保険
HKT TRUST AND HKT LTD		2,200	2,200	1,762	23,384	各種電気通信サービス
SANDS CHINA LTD		2,484	2,160	12,398	164,526	ホテル・レストラン・レジャー
SWIRE PROPERTIES LTD		1,212	1,008	2,182	28,959	不動産管理・開発
小計	株数・金額	81,054	71,883	239,381	3,176,593	
	銘柄数<比率>	40	39	-	<1.2%>	
(シンガポール)				千シンガポールドル		
SINGAPORE TECH ENGINEERING		1,590	1,410	538	44,112	航空宇宙・防衛
GOLDEN AGRI-RESOURCES LTD		7,563	6,153	356	29,228	食品
DBS GROUP HLDGS		1,900	1,520	2,444	200,176	商業銀行
CITY DEVELOPMENT		540	370	370	30,363	不動産管理・開発
SEMBCORP MARINE		886	726	292	23,962	機械
JARDINE CYCLE&CARRIAGE LTD		110	90	402	32,948	販売
SINGAPORE EXCHANGE LTD		850	740	513	42,060	各種金融サービス
CAPITALAND LIMITED		2,550	2,320	654	53,582	不動産管理・開発
GENTING SINGAPORE PLC		6,296	5,246	697	57,143	ホテル・レストラン・レジャー
COMFORTDELGRO CORP LTD		2,030	1,670	326	26,739	陸運・鉄道
SINGAPORE AIRLINES LTD		570	500	523	42,908	旅客航空輸送業
KEPPEL LAND LIMITED		750	540	180	14,815	不動産管理・開発
UNITED OVERSEAS BANK		1,320	1,110	2,369	194,090	商業銀行

銘柄	期首	当期末				業種等
		株数	株数	評価額		
				外貨建金額	邦貨換算金額	
	百株	百株	千シンガポールドル	千円		
UOL GROUP LIMITED	497	387	240	19,714	不動産管理・開発	
SINGAPORE PRESS HOLDINGS	1,620	1,460	610	49,981	メディア	
NOBLE GROUP LTD	4,124	4,124	499	40,876	商社・流通業	
SINGAPORE TELECOMMUNICATIONS LIMITED	8,220	7,040	2,569	210,450	各種電気通信サービス	
OLAM INTERNATIONAL LTD	1,456	1,130	250	20,545	食品・生活必需品小売り	
SEMBCORP INDUSTRIES	970	830	451	36,997	コンゴロマリット	
OCBC-ORD	2,640	2,290	2,177	178,361	商業銀行	
WILMAR INTERNATIONAL LTD	2,030	1,600	553	45,339	食品	
STARHUB LTD	630	610	253	20,782	無線通信サービス	
KEPPEL CORP.	1,457	1,307	1,416	116,034	コンゴロマリット	
YANGZIJANG SHIPBUILDING	2,370	1,630	175	14,350	機械	
CAPITAMALLS ASIA LTD	1,510	1,180	208	17,057	不動産管理・開発	
GLOBAL LOGISTIC PROPERTIES L	2,260	2,640	691	56,648	不動産管理・開発	
小計	株数・金額	56,740	48,624	19,771	1,619,274	
	銘柄数 < 比率 >	26	26	—	<0.6%>	
(オーストラリア)				千豪ドル		
RAMSAY HEALTH CARE LTD	141	124	593	56,468	ヘルスケアプロバイダ・サービス	
AUSTRALIA & NEW ZEALAND BANK	2,792	2,412	7,916	753,541	商業銀行	
AMCOR	1,223	1,070	1,107	105,418	容器・包装	
WESTPAC BANKING CORP	3,166	2,735	9,416	896,366	商業銀行	
BANK OF QUEENSLAND LTD	—	—	346	33,026	商業銀行	
FORTESCUE METALS GROUP LTD	1,527	1,420	758	72,180	金属・鉱業	
TELSTRA CORP LTD	4,524	3,900	1,961	186,734	各種電気通信サービス	
BENDIGO AND ADELAIDE BANK LTD	452	393	437	41,599	商業銀行	
COCA-COLA AMATIL LTD	575	524	580	55,216	飲料	
ASX LTD	187	177	635	60,503	各種金融サービス	
BHP BILLITON LIMITED	3,301	2,826	10,213	972,191	金属・鉱業	
CALTEX AUSTRALIA LIMITED	152	124	270	25,743	石油・ガス・消耗燃料	
HARVEY NORMAN HOLDINGS LTD	582	380	124	11,828	複合小売り	
COMPUTERSHARE LTD	466	410	496	47,223	情報技術サービス	
CSL LIMITED	516	428	2,989	284,578	バイオテクノロジー	
REA GROUP LTD	—	41	196	18,717	メディア	
TRANSURBAN GROUP	1,331	1,230	891	84,885	運送インフラ	
COCHLEAR LTD	62	53	303	28,877	ヘルスケア機器・用品	
ORIGIN ENERGY LTD	1,126	969	1,385	131,901	石油・ガス・消耗燃料	
COMMONWEALTH BANK OF AUSTRALIA	1,654	1,418	10,938	1,041,231	商業銀行	
BORAL LTD	836	670	35	35,779	建設資材	
RIO TINTO LTD	454	385	2,434	231,762	金属・鉱業	
APA GROUP	866	755	486	46,355	ガス	
INSURANCE AUSTRALIA GROUP LTD	2,097	2,100	1,169	111,343	保険	
FLIGHT CENTRE TRAVEL GROUP LTD	52	52	270	25,749	ホテル・レストラン・レジャー	
OZ MINERALS LTD	365	—	—	—	金属・鉱業	
ORICA LTD	388	326	702	66,904	化学	
LEIGHTON HOLDINGS	169	143	301	28,721	建設・土木	
WORLEYPARSONS LTD	210	180	268	25,581	エネルギー設備・サービス	
SUNCORP GROUP LTD	1,312	1,138	1,439	137,032	保険	
NATIONAL AUSTRALIA BANK	2,398	2,100	7,417	706,043	商業銀行	
NEWCREST MINING	787	640	627	59,703	金属・鉱業	
INCITEC PIVOT LTD	1,683	1,430	418	39,883	化学	
TOLL HLDGS	668	550	279	26,648	航空貨物・物流サービス	
AMP LIMITED	2,971	2,590	1,284	122,284	保険	
QANTAS AIRWAYS LIMITED	1,271	780	84	8,055	旅客航空輸送業	
QBE INSURANCE	1,220	1,051	1,329	126,556	保険	
SANTOS LTD.	1,000	846	1,126	107,266	石油・ガス・消耗燃料	
SONIC HEALTHCARE LTD	384	339	584	55,664	ヘルスケアプロバイダ・サービス	
TABCORP HOLDINGS	809	620	212	20,184	ホテル・レストラン・レジャー	
WESFARMERS LIMITED	1,037	1,002	4,147	394,779	食品・生活必需品小売り	
ALUMINA LTD	2,370	2,370	284	27,072	金属・鉱業	
ILUKA RESOURCES LTD	440	378	367	34,938	金属・鉱業	
WOODSIDE PETROLEUM	680	586	2,264	215,594	石油・ガス・消耗燃料	
WOOLWORTHS LIMITED	1,262	1,109	3,948	375,813	食品・生活必需品小売り	
METCASH LTD	961	780	208	19,824	食品・生活必需品小売り	
SEEK LTD	—	288	497	47,317	専門サービス	
TATTS GROUP LTD	1,518	1,330	385	36,714	ホテル・レストラン・レジャー	
SIMS METAL MANAGEMENT LTD	183	—	—	—	金属・鉱業	

銘柄	期首 株数	当期末 株数	当期末 評価額		業種等
			外貨建金額	邦貨換算金額	
	百株	百株	千豪ドル	千円	
SP AUSNET	1,634	1,634	213	20,298	電力
AGL ENERGY LTD	573	472	711	67,709	総合公益事業
BRAMBLES LTD	1,590	1,400	1,304	124,203	商業・専門サービス
WHITEHAVEN COAL LTD	516	—	—	—	石油・ガス・消耗燃料
ASCIANO LTD	973	850	442	42,073	陸運・鉄道
MACQUARIE GROUP LIMITED	330	262	1,510	143,777	資本市場
CROWN RESORTS LTD	441	351	579	55,162	ホテル・レストラン・レジャー
ECHO ENTERTAINMENT GROUP LTD	780	780	191	18,265	ホテル・レストラン・レジャー
JAMES HARDIE INDUSTRIES PLC	428	369	525	49,983	建設資材
TREASURY WINE ESTATES LTD	664	540	193	18,453	飲料
SYDNEY AIRPORT	143	979	413	39,326	運送インフラ
ALS LTD	385	352	257	24,518	専門サービス
AURIZON HOLDINGS LTD	1,824	1,730	885	84,315	陸運・鉄道
小計	株数・金額 銘柄数<比率>	62,449 59	55,161 59	91,710 —	8,729,900 <3.2%>
(ニュージーランド)			千ニュージーランドドル		
AUCKLAND INTL AIRPORT LTD	979	979	378	33,803	運送インフラ
CONTACT ENERGY LTD	443	318	169	15,122	電力
RYMAN HEALTHCARE LTD	—	300	257	22,991	ヘルスケアプロバイダ・サービス
FLETCHER BUILDING LTD	713	620	597	53,269	建設資材
SKY CITY ENTERTAINMENT GROUP	571	—	—	—	ホテル・レストラン・レジャー
TELECOM CORP OF NEW ZEALAND	1,853	1,480	361	32,285	各種電気通信サービス
小計	株数・金額 銘柄数<比率>	4,559 5	3,697 5	1,764 —	157,472 <0.1%>
(イスラエル)			千新シェケル		
BANK HAPOLIM BM	1,047	930	1,862	54,821	商業銀行
BANK LEUMI LE-ISRAEL	1,313	1,150	1,567	46,130	商業銀行
BEZEQ THE ISRAELI TELECOM CP	2,072	1,650	1,050	30,927	各種電気通信サービス
DELEK GROUP LTD	5	3	401	11,813	石油・ガス・消耗燃料
ISRAEL CHEMICALS LIMITED	483	431	1,316	38,750	化学
NICE SYSTEMS LTD	53	53	811	23,895	ソフトウェア
TEVA PHARMACEUTICAL IND LTD	935	762	13,174	387,739	医薬品
ISRAEL CORP LIMITED/THE	2	2	420	12,360	化学
MIZRAHI TEFAHOT BANK LTD	142	90	426	12,549	商業銀行
MELLANOX TECHNOLOGIES LTD	40	—	—	—	半導体・半導体製造装置
小計	株数・金額 銘柄数<比率>	6,092 10	5,071 9	21,032 —	618,989 <0.2%>
合計	株数・金額 銘柄数<比率>	1,083,276 1,235	959,329 1,234	— —	260,918,197 <96.6%>

* 邦貨換算金額は、期末の時価をわが国の対顧客電信売買相場の仲値により邦貨換算したものです。

* 邦貨換算金額欄の<>内は、純資産総額に対する各国別株式評価額の比率。

* 株数・評価額の単位未満は切り捨て。ただし、単位未満の場合は小数で記載。

* 銘柄コード等の変更があった銘柄は、別銘柄として掲載しております。

(2) 外国投資信託証券

銘柄	期首		当期末			
	口数	口数	評価額		組入比率	
			外貨建金額	邦貨換算金額		
	口数	口数	千米ドル	千円	%	
(アメリカ)						
AMERICAN CAPITAL AGENCY CORP	40,500	33,900	720	74,140	0.0	
AMERICAN REALTY CAPITAL PROP	—	65,590	914	94,102	0.0	
AMERICAN TOWER CORP	40,900	34,500	2,833	291,622	0.1	
ANNALY CAPITAL MANAGEMENT	99,900	85,000	929	95,617	0.0	
AVALONBAY COMMUNITIES INC	11,500	11,100	1,444	148,662	0.1	
BOSTON PROPERTIES	15,300	13,400	1,526	157,068	0.1	
CAMDEN PROPERTY TRUST	8,800	7,600	505	52,007	0.0	
CROWN CASTLE INTL CORP	—	28,800	2,148	221,151	0.1	
DIGITAL REALTY TRUST INC	12,300	10,800	577	59,467	0.0	
DUKE REALTY CORP	32,800	28,600	476	49,009	0.0	
EQUITY RESIDENTIAL	33,400	29,900	1,715	176,606	0.1	
FEDERAL REALTY INVS TRUST	6,400	5,800	658	67,770	0.0	
GENERAL GROWTH PROPERTIES INC	44,300	47,100	1,030	106,064	0.0	
HCP INC	46,700	40,100	1,530	157,531	0.1	
HEALTH CARE REIT INC	26,400	25,600	1,513	155,792	0.1	
HOST HOTELS & RESORTS INC	75,700	67,800	1,351	139,140	0.1	
KIMCO REALTY CORP	41,200	34,800	760	78,222	0.0	
LIBERTY PROPERTY TRUST	13,100	12,500	456	47,021	0.0	
MACERICH CO /THE	14,400	12,200	752	77,459	0.0	
PLUM CREEK TIMBER CO	17,400	16,200	674	69,426	0.0	
PROLOGIS INC	47,800	43,900	1,779	183,167	0.1	
PUBLIC STORAGE	15,040	13,000	2,184	224,817	0.1	
RAYONIER INC	13,000	11,800	533	54,917	0.0	
REALTY INCOME CORP	18,700	16,900	688	70,878	0.0	
REGENCY CENTERS CORP	9,900	8,700	441	45,459	0.0	
SL GREEN REALTY CORP	9,600	8,200	815	83,947	0.0	
SIMON PROPERTY GROUP INC	31,700	27,220	4,460	459,050	0.2	
UDR INC	26,600	23,600	606	62,374	0.0	
VENTAS INC	30,300	25,800	1,557	160,276	0.1	
VORNADO REALTY TRUST	17,700	15,200	1,491	153,466	0.1	
WEYERHAEUSER CO	55,200	52,100	1,520	156,467	0.1	
HUTCHISON PORT HOLDINGS TRUST	532,000	459,000	300	30,942	0.0	
小計	口数・金額	1,388,540	1,316,710	38,900	4,003,650	
	銘柄数<比率>	30	32	—	<1.5%>	
(カナダ)						
H&R REAL ESTATE INVSTMT-UTS	8,700	10,500	239	22,275	0.0	
RIOCAN REAL ESTATE INVST TR	14,800	12,400	327	30,534	0.0	
小計	口数・金額	23,500	22,900	566	52,810	
	銘柄数<比率>	2	2	—	<0.0%>	
(イギリス)						
BRITISH LAND	85,200	86,500	570	97,652	0.0	
HAMMERSON PLC	74,200	65,900	366	62,825	0.0	
INTU PROPERTIES PLC	56,700	58,000	180	30,910	0.0	
LAND SECURITIES GROUP PLC	82,900	68,000	703	120,451	0.0	
SEGRO PLC	70,800	70,800	234	40,134	0.0	
小計	口数・金額	369,800	349,200	2,054	351,974	
	銘柄数<比率>	5	5	—	<0.1%>	
(ユーロ・・・フランス)						
ICADE	2,100	3,000	214	30,371	0.0	
KLEPIERRE	10,500	8,900	290	41,136	0.0	
GECINA SA	2,200	2,200	209	29,732	0.0	
FONCIERE DES REGIONS	2,500	2,500	167	23,726	0.0	
UNIBAIL RODAMCO-NA	9,450	8,760	1,674	237,251	0.1	
小計	口数・金額	26,750	25,360	2,557	362,217	
	銘柄数<比率>	5	5	—	<0.1%>	

銘柄	期首		当期末		
	口数	口数	評価額		組入比率
			外貨建金額	邦貨換算金額	
(ユーロ・・・オランダ) CORIO NV	口 6,700	口 6,700	千ユーロ 222	千円 31,532	% 0.0
小計	口数・金額 6,700	口数・金額 6,700	222	31,532	
ユーロ計	口数・金額 33,450	口数・金額 32,060	2,779	393,749	
	銘柄数<比率> 6	銘柄数<比率> 6	—	<0.1%>	
(香港) LINK REIT	233,500	206,000	千香港ドル 7,755	102,920	0.0
小計	口数・金額 233,500	口数・金額 206,000	7,755	102,920	
	銘柄数<比率> 1	銘柄数<比率> 1	—	<0.0%>	
(シンガポール) CAPITAMALL TRUST ASCENDAS REAL ESTATE INV TRT CAPITACOMMERCIAL TRUST	248,900 187,000 199,000	219,900 187,000 199,000	千シンガポールドル 416 420 297	34,128 34,459 24,365	0.0 0.0 0.0
小計	口数・金額 634,900	口数・金額 605,900	1,134	92,953	
	銘柄数<比率> 3	銘柄数<比率> 3	—	<0.0%>	
(オーストラリア) MIRVAC GROUP CFS RETAIL PROPERTY TRUST GROUP GPT GROUP LEND LEASE GROUP STOCKLAND TRUST GROUP WESTFIELD GROUP DEXUS PROPERTY GROUP GOODMAN GROUP WESTFIELD RETAIL TRUST FEDERATION CENTRES	344,000 199,200 140,900 54,800 231,000 217,900 471,000 172,000 297,000 132,200	344,000 199,200 148,000 48,000 197,000 171,400 398,000 158,000 276,000 132,200	千豪ドル 574 374 537 569 728 1,761 419 745 819 308	54,684 35,648 51,139 54,235 69,383 167,724 39,969 70,988 78,029 29,320	0.0 0.0 0.0 0.0 0.0 0.1 0.0 0.0 0.0 0.0
小計	口数・金額 2,260,000	口数・金額 2,071,800	6,840	651,124	
	銘柄数<比率> 10	銘柄数<比率> 10	—	<0.2%>	
合計	口数・金額 4,943,690	口数・金額 4,604,570	—	5,649,184	
	銘柄数<比率> 57	銘柄数<比率> 59	—	<2.1%>	

* 邦貨換算金額は、期末の時価をわが国の対顧客電信売買相場の仲値により邦貨換算したものです。

* 比率は、純資産総額に対する投資信託証券評価額の比率。

* 金額の単位未満は切り捨て。

* 一印は組み入れなし。

* 銘柄コード等の変更があった銘柄は、別銘柄として掲載しております。

(3) 先物取引の銘柄別期末残高

銘柄別	期首評価額		当期末評価額	
	買建額	売建額	買建額	売建額
外 国	百万円	百万円	百万円	百万円
株式先物取引				
C A N 6 0	297	—	151	—
E U R O 5 0	761	—	488	—
F T 1 0 0	609	—	325	—
S P E M I N I	3,606	—	2,047	—
S W I S S M K T	251	—	143	—

* 単位未満は切り捨て。

* 邦貨換算金額は、期首、期末の時価をわが国の対顧客電信売買相場の仲値により邦貨換算したものです。

* 一印は組み入れなし。

◎投資信託財産の構成

(2014年3月31日現在)

項 目	当 期 末	
	評 価 額	比 率
	千円	%
株 式	260,918,197	96.5
投資信託受益証券	30,942	0.0
投 資 証 券	5,618,241	2.1
コール・ローン等、その他	3,714,836	1.4
投資信託財産総額	270,282,216	100.0

*金額の単位未満は切り捨て。

*当期末における外貨建て純資産(269,302,216千円)の投資信託財産総額(270,282,216千円)に対する比率は99.6%です。

*外貨建て資産は、期末の時価をわが国の対顧客電信売買相場の仲値により邦貨換算したものです。1米ドル=102.92円、1カナダドル=93.17円、1英ポンド=171.31円、1スイスフラン=116.14円、1スウェーデンクローナ=15.84円、1ノルウェークローネ=17.14円、1デンマーククローネ=18.97円、1ユーロ=141.65円、1香港ドル=13.27円、1シンガポールドル=81.90円、1豪ドル=95.19円、1ニュージーランドドル=89.22円、1新シエケル=29.43円。

◎資産、負債、元本及び基準価額の状況

(2014年3月31日)現在

項 目	当 期 末
	円
(A) 資 産	271,239,020,202
コ ー ル ・ ロ ー ン 等	2,330,691,380
株 式 (評 価 額)	260,918,197,919
投資信託受益証券(評価額)	30,942,383
投資証券(評価額)	5,618,241,721
未 収 入 金	1,047,751,698
未 収 配 当 金	502,333,837
未 収 利 息	1,157
差 入 委 託 証 拠 金	790,860,107
(B) 負 債	1,124,832,846
未 払 金	957,542,710
未 払 解 約 金	164,568,436
そ の 他 未 払 費 用	2,721,700
(C) 純 資 産 総 額 (A - B)	270,114,187,356
元 本	152,198,514,460
次 期 繰 越 損 益 金	117,915,672,896
(D) 受 益 権 総 口 数	152,198,514,460口
1万口当たり基準価額(C/D)	17,747円

◎損益の状況

(自2013年4月2日 至2014年3月31日)

項 目	当 期
	円
(A) 配 当 等 収 益	6,188,649,285
受 取 配 当 金	6,178,007,112
受 取 利 息	1,801,094
そ の 他 収 益 金	8,841,079
(B) 有 価 証 券 売 買 損 益	63,327,401,586
売 買 益	69,414,664,224
売 買 損	△ 6,087,262,638
(C) 先 物 取 引 等 取 引 損 益	702,562,044
取 引 益	1,018,126,295
取 引 損	△ 315,564,251
(D) 信 託 報 酬 等	△ 36,958,377
(E) 当 期 損 益 金 (A + B + C + D)	70,181,654,538
(F) 前 期 繰 越 損 益 金	65,525,057,113
(G) 追 加 信 託 差 損 益 金	10,098,798,273
(H) 解 約 差 損 益 金	△ 27,889,837,028
(I) 計 (E + F + G + H)	117,915,672,896
次 期 繰 越 損 益 金 (I)	117,915,672,896

*損益の状況の中で(B)有価証券売買損益および(C)先物取引等取引損益は期末の評価換えによるものを含みます。

*損益の状況の中で(D)信託報酬等には信託報酬に対する消費税等相当額を含めて表示しています。

*損益の状況の中で(G)追加信託差損益金とあるのは、信託の追加設定の際、追加設定をした価額から元本を差し引いた差額分をいいます。

*損益の状況の中で(H)解約差損益金とあるのは、中途解約の際、元本から解約価額を差し引いた差額分をいいます。

(注)期首元本額183,169百万円、期中追加設定元本額17,277百万円、期中一部解約元本額48,248百万円、計算口数当たり純資産額17,747円。

◎当マザーファンドを投資対象とする投資信託の当期末元本額

ファンド名	当期末
	元本額
	百万円
バランスセレクト30	68
バランスセレクト50	229
バランスセレクト70	207
野村外国株式インデックスファンド	605
野村世界6資産分散投信(安定コース)	3,290
野村世界6資産分散投信(分配コース)	14,520
野村世界6資産分散投信(成長コース)	8,110
野村資産設計ファンド2015	87
野村資産設計ファンド2020	65
野村資産設計ファンド2025	70
野村資産設計ファンド2030	64
野村資産設計ファンド2035	49
野村資産設計ファンド2040	192
野村外国株インデックス(野村投資一任口座向け)	1,401
のむラップ・ファンド(保守型)	447
のむラップ・ファンド(普通型)	1,713
のむラップ・ファンド(積極型)	2,274
野村資産設計ファンド2045	7
野村インデックスファンド・外国株式	828
マイ・ロード	1,100
ネクストコア	48
野村インデックスファンド・海外5資産バランス	11
グローバル・インデックス・バランス25VA(適格機関投資家専用)	3,003
グローバル・インデックス・バランス50VA(適格機関投資家専用)	846
グローバル・インデックス・バランス40VA(適格機関投資家専用)	17,224
グローバル・インデックス・バランス60VA(適格機関投資家専用)	7,666
ワールド・インデックス・ファンドVA安定型(適格機関投資家専用)	12
ワールド・インデックス・ファンドVAバランス型(適格機関投資家専用)	45
ワールド・インデックス・ファンドVA積極型(適格機関投資家専用)	50
野村ワールド・インデックス・バランス35VA(適格機関投資家専用)	193
野村ワールド・インデックス・バランス50VA(適格機関投資家専用)	2,110
野村外国株式インデックスファンド(適格機関投資家専用)	669
野村世界インデックス・バランス40VA(適格機関投資家専用)	418
野村グローバル・インデックス・バランス25VA(適格機関投資家専用)	31
野村グローバル・インデックス・バランス50VA(適格機関投資家専用)	347
野村グローバル・インデックス・バランス75VA(適格機関投資家専用)	6,255
野村世界バランス25VA(適格機関投資家専用)	799
バランスセレクト30(確定拠出年金向け)	2
バランスセレクト50(確定拠出年金向け)	15
バランスセレクト70(確定拠出年金向け)	12
野村外国株式インデックスファンド・MSCI-KOKUSAI(確定拠出年金向け)	54,700
マイバランス30(確定拠出年金向け)	1,160
マイバランス50(確定拠出年金向け)	4,645
マイバランス70(確定拠出年金向け)	5,423
マイバランスDC30	563
マイバランスDC50	903
マイバランスDC70	644
野村DC外国株式インデックスファンド・MSCI-KOKUSAI	9,004
野村DC運用戦略ファンド	47
野村DC運用戦略ファンドM	0

*単位未満は切り捨て。

<お申し込み時の留意点>

販売会社の営業日であってもお申し込みの受付ができない日（以下「申込不可日」といいます。）があります。

お申し込みの際には、これらの申込不可日に該当する日をご確認のうえ、お申し込みいただきますようお願いいたします。

(2015年1月20日現在)

年 月	日
2015年 1 月	—
2 月	16
3 月	—
4 月	3
5 月	25
6 月	—
7 月	3
8 月	—
9 月	7
10月	—
11月	26
12月	25

※2015年12月までに該当する「申込不可日」を現時点で認識しうる情報をもとに作成しておりますが、諸事情等により突然変更される場合があります。

したがって、お申し込みにあたってはその点についても十分ご注意ください。また、諸事情等による申込不可日の変更は、販売会社に連絡いたしますので、お問い合わせ下さい。

なお、弊社ホームページ (<http://www.nomura-am.co.jp/>) にも掲載いたしております。