

# 野村外国株インデックス (野村投資一任口座向け)

## 運用報告書(全体版)

第16期(決算日2016年1月20日)

作成対象期間(2015年7月22日～2016年1月20日)

### 受益者のみなさまへ

平素は格別のご愛顧を賜り、厚く御礼申し上げます。  
当作成対象期間の運用状況等についてご報告申し上げます。  
今後とも一層のお引立てを賜りますよう、お願い申し上げます。

●当ファンドの仕組みは次の通りです。

|        |   |  |
|--------|---|--|
| 商品分類   | 追加型投信/海外/株式/インデックス型   |  |
| 信託期間   | 2008年2月27日以降、無期限とします。   |  |
| 運用方針   | 主として外国株式MSCI-KOKUSAI マザーファンド(以下「マザーファンド」といいます。)受益証券への投資を通じて、外国の株式に実質的に投資し、MSCI-KOKUSAI 指数(円ベース・為替ヘッジなし)の中長期的な動きを概ね捉える投資成果を目指して運用を行います。実質組入外貨建て資産については、原則として為替ヘッジを行いません。 |  |
| 主な投資対象 | 野村外国株<br>インデックス<br>(野村投資一任口座向け)   | マザーファンド受益証券を主要投資対象とします。なお、株式に直接投資する場合があります。    |
|        | マザーファンド   | 外国の株式を主要投資対象とします。                              |
| 主な投資制限 | 野村外国株<br>インデックス<br>(野村投資一任口座向け)   | 株式への実質投資割合には制限を設けません。外貨建て資産への実質投資割合には制限を設けません。 |
|        | マザーファンド   | 株式への投資割合には制限を設けません。外貨建て資産への投資割合には制限を設けません。     |
| 分配方針   | 毎決算時に、原則として、経費控除後の繰越分を含めた配当等収益と売買益等から基準価額水準等を勘案して分配します。留保益の運用については、特に制限を設けず、元本部分と同一の運用を行います。  |  |

## 野村アセットマネジメント

東京都中央区日本橋1-12-1



サポートダイヤル 0120-753104  
(受付時間) 営業日の午前9時～午後5時

ホームページ <http://www.nomura-am.co.jp/>

## ○最近5期の運用実績

| 決算期             | 基準価額   |            |       | ベンチマーク<br>MSCI-KOKUSAI指数<br>(円ベース・為替ヘッジなし) |       | 株式組入比率 | 株式先物比率 | 投資信託証券組入比率 | 純資産総額  |
|-----------------|--------|------------|-------|--|-------|--------|--------|------------|--------|
|                 | (分配落)  | 税込み<br>分配金 | 期中騰落率 | 期中騰落率                                      | 期中騰落率 |        |        |            |        |
|                 | 円      | 円          | %     |  | %     | %      | %      | %          | 百万円    |
| 12期(2014年1月20日) | 12,373 | 70         | 15.4  | 129.98                                     | 15.9  | 96.5   | 1.5    | 1.9        | 1,674  |
| 13期(2014年7月22日) | 12,814 | 85         | 4.3   | 135.81                                     | 4.5   | 96.3   | 1.5    | 2.2        | 4,376  |
| 14期(2015年1月20日) | 14,377 | 130        | 13.2  | 154.40                                     | 13.7  | 95.3   | 2.2    | 2.5        | 19,379 |
| 15期(2015年7月21日) | 15,998 | 160        | 12.4  | 173.96                                     | 12.7  | 96.3   | 1.3    | 2.3        | 30,765 |
| 16期(2016年1月20日) | 12,908 | 85         | △18.8 | 141.45                                     | △18.7 | 95.5   | 1.8    | 2.7        | 27,855 |

\*基準価額の騰落率は分配金込み。

\*当ファンドはマザーファンドを組み入れますので、「株式組入比率」、「株式先物比率」、「投資信託証券組入比率」は実質比率を記載しております。

\*株式先物比率は買い建て比率-売り建て比率。

\*MSCI-KOKUSAI指数(円ベース・為替ヘッジなし)は、基準価額への反映を考慮して、営業日前日のMSCI-KOKUSAI指数(米ドルベース)をもとに、営業日当日の米ドル為替レート(対顧客電信売買相場仲値)で当社が円換算しています。なお、設定時を100として再指数化しています。  
(出所) MSCI

## ○当期中の基準価額と市況等の推移

| 年月日        | 基準価額   |       | ベンチマーク<br>MSCI-KOKUSAI指数<br>(円ベース・為替ヘッジなし) |       | 株式組入比率 | 株式先物比率 | 投資信託証券組入比率 |
|------------|--------|-------|--|-------|--------|--------|------------|
|            | 騰落率    | 騰落率   | 騰落率  | 騰落率   |        |        |            |
| (期首)       | 円      | %     |  | %     | %      | %      | %          |
| 2015年7月21日 | 15,998 | —     | 173.96                                     | —     | 96.3   | 1.3    | 2.3        |
| 7月末        | 15,779 | △1.4  | 171.37                                     | △1.5  | 95.2   | 2.4    | 2.3        |
| 8月末        | 14,526 | △9.2  | 157.81                                     | △9.3  | 95.6   | 1.9    | 2.4        |
| 9月末        | 13,533 | △15.4 | 147.03                                     | △15.5 | 95.7   | 1.6    | 2.5        |
| 10月末       | 15,005 | △6.2  | 163.06                                     | △6.3  | 95.1   | 1.4    | 2.5        |
| 11月末       | 15,167 | △5.2  | 165.13                                     | △5.1  | 96.0   | 1.4    | 2.5        |
| 12月末       | 14,804 | △7.5  | 161.11                                     | △7.4  | 95.4   | 1.9    | 2.5        |
| (期末)       |        |       |  |       |        |        |            |
| 2016年1月20日 | 12,993 | △18.8 | 141.45                                     | △18.7 | 95.5   | 1.8    | 2.7        |

\*期末基準価額は分配金込み、騰落率は期首比です。

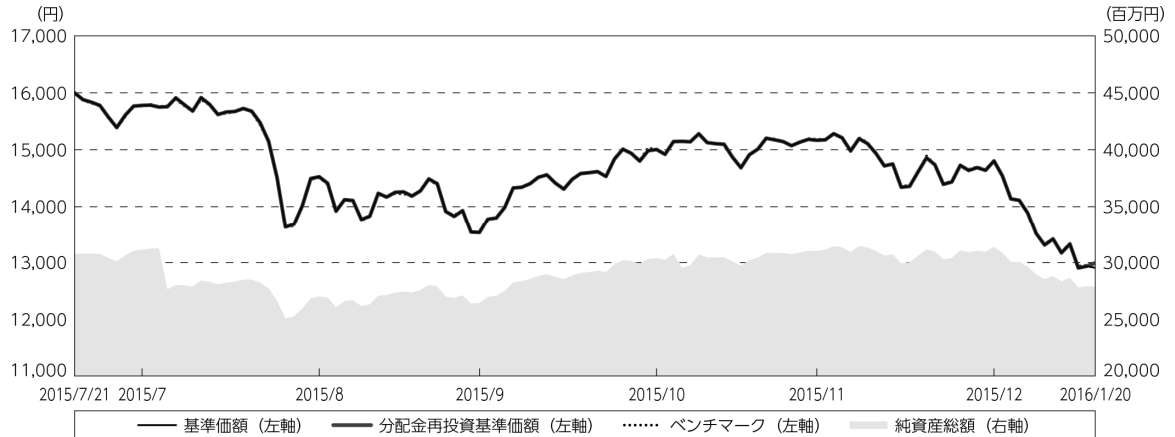
\*当ファンドはマザーファンドを組み入れますので、「株式組入比率」、「株式先物比率」、「投資信託証券組入比率」は実質比率を記載しております。

\*株式先物比率は買い建て比率-売り建て比率。

\*MSCI指数は、MSCIが独占的に所有しています。MSCI及びMSCI指数は、MSCI及びその関係会社のサービスマークであり、野村アセットマネジメント株式会社は特定の目的のためにその使用を許諾されています。  
ここに記載されたいかなるファンドも、MSCI、MSCIの関連会社及びMSCI指数の作成または編集に関与あるいは関係したその他の当事者のいかなる者がその合法性および適合性に関して判断したのではなく、また、これを発行、後援、推奨、販売、運用または宣伝するものでもなく、ここに記載されたいかなるファンドに関していかなる保証も行わず、いかなる責任も負いません。  
請求目論見書には、MSCIが野村アセットマネジメント株式会社およびその関連するファンドと有する限定的な関係について、より詳細な記述があります。

## ◎運用経過

### ○期中の基準価額等の推移



期首：15,998円

期末：12,908円（既払分配金（税込み）：85円）

騰落率：△ 18.8%（分配金再投資ベース）

- (注) 分配金再投資基準価額は、分配金（税込み）を分配時に再投資したものとみなして計算したもので、ファンド運用の実質的なパフォーマンスを示すものです。作成期首（2015年7月21日）の値が基準価額と同一となるように指数化しております。
- (注) 分配金を再投資するかどうかについてはお客様がご利用のコースにより異なり、また、ファンドの購入価額により課税条件も異なりますので、お客様の損益の状況を示すものではありません。
- (注) ベンチマークは、MSCI-KOKUSAI指数（円ベース・為替ヘッジなし）です。ベンチマークは、作成期首（2015年7月21日）の値が基準価額と同一となるように計算しております。
- (注) 上記騰落率は、小数点以下第2位を四捨五入して表示しております。

### ○基準価額の主な変動要因

基準価額は、期首15,998円から期末12,993円（分配金込み）に3,005円の値下がりとなりました。

中国人民元の通貨切り下げをきっかけとした世界的な景気減速懸念や、原油価格の下落、米ドルが対円で下落（円高）したことを受けて、基準価額は下落しました。

## ○投資環境

期首より、主要国の株式市場は一進一退の展開となる中、2015年8月中旬の中国人民元通貨切り下げをきっかけに世界的な景気減速懸念が高まり下落しました。

10月になると、米企業業績が総じて市場予想を上回ったことや中国の追加金融緩和などを背景に上昇に転じましたが、12月には、ECB（欧州中央銀行）による追加金融緩和が市場予想を下回る内容になったことや、原油など商品価格が一段と低下したことを受け、再び下落しました。更に、2016年1月には、原油価格の下落が続いたことからリスク回避姿勢が強まり、世界の株式市場は大幅に下落しました。

為替市場では、2015年8月に世界的な景気減速懸念からリスク回避姿勢が強まり、米ドルが対円で下落（円高）しました。11月に入り、堅調な10月の米雇用統計などを受け米国の年内利上げ観測が高まり、米ドルは対円で上昇（円安）しましたが、12月以降は、原油価格や世界的な株式市場の下落を背景に、米ドルが対円で下落（円高）しました。

## ○当ファンドのポートフォリオ

### [野村外国株インデックス（野村投資一任口座向け）]

主要投資対象である[外国株式MSCI-KOKUSAIマザーファンド] 受益証券に、期を通じてほぼ全額を投資しました。なお、為替ヘッジ（為替の売り予約）は行いませんでした。

### [外国株式MSCI-KOKUSAIマザーファンド]

#### ・株式組入比率

株式の実質組入比率（投資信託証券や先物を含む）は、期を通じ高位に維持しました。

#### ・期中の主な動き

MSCI-KOKUSAI指数（円ベース・為替ヘッジなし）の中長期的な動きを概ね捉える投資成果を目指し、現物株式への投資にあたっては、各銘柄への投資比率を各銘柄がMSCI-KOKUSAI指数の中で占める比率にほぼ一致させ、MSCI-KOKUSAI指数の変更（銘柄入れ替え、比率変更など）に対応して適宜ポートフォリオの見直しおよび修正を行い、また資金流入入に対しても速やかに対応しました。なお為替ヘッジ（為替の売り予約）は行いませんでした。

## ○当ファンドのベンチマークとの差異

今期の基準価額の騰落率は-18.8%となり、ベンチマークであるMSCI-KOKUSAI指数（円ベース・為替ヘッジなし）の-18.7%を0.1ポイント下回りました。

主な差異要因は以下の通りです。

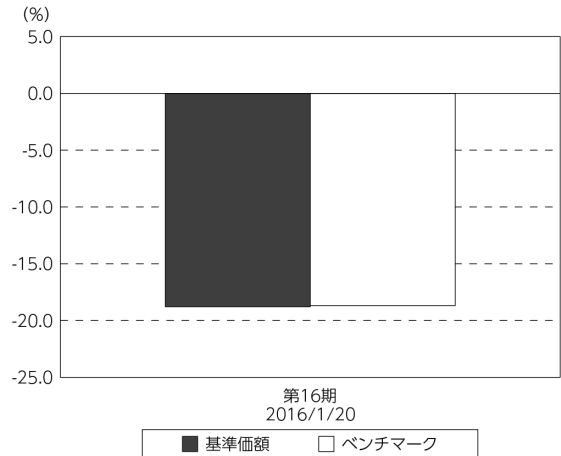
### （マイナス要因）

- ①コスト負担（当ファンドの信託報酬や、マザーファンドにおける売買コストや保管費用など）
- ②配当金に対する課税（ファンドでは税引き後の配当金が計上される一方、ベンチマークは税引き前で計算されるため）

### （その他、差異を生じた要因）

為替の評価時価による差異（ファンド評価に使用される為替レートとベンチマークの為替レートに時間差があり異なるため）

基準価額とベンチマークの対比（期別騰落率）



(注) 基準価額の騰落率は分配金込みです。

(注) ベンチマークは、MSCI-KOKUSAI指数（円ベース・為替ヘッジなし）です。

## ◎分配金

収益分配金は、基準価額水準等を勘案して、今期の経費控除後の配当等収益から決定させていただきました。

留保益の運用については、特に制限を設けず、元本部分と同一の運用を行います。

## ○分配原資の内訳

（単位：円、1万口当たり・税込み）

| 項 目       | 第16期                      |
|-----------|---------------------------|
|           | 2015年7月22日～<br>2016年1月20日 |
| 当期分配金     | 85                        |
| （対基準価額比率） | 0.654%                    |
| 当期の収益     | 85                        |
| 当期の収益以外   | —                         |
| 翌期繰越分配対象額 | 7,724                     |

（注）対基準価額比率は当期分配金（税込み）の期末基準価額（分配金込み）に対する比率であり、ファンドの収益率とは異なります。

（注）当期の収益、当期の収益以外は小数点以下切捨てで算出しているため合計が当期分配金と一致しない場合があります。

## ◎今後の運用方針

### 【野村外国株インデックス（野村投資一任口座向け）】

主要投資対象である[外国株式MSCI-KOKUSAIマザーファンド]受益証券を高位に組み入れ、引き続き、MSCI-KOKUSAI指数（円ベース・為替ヘッジなし）の中長期的な動きを捉える投資成果をめざします。

### 【外国株式MSCI-KOKUSAIマザーファンド】

引き続き、MSCI-KOKUSAI指数（円ベース・為替ヘッジなし）の中長期的な動きを捉える投資成果をめざして運用を行います。

今後ともご愛顧賜りますよう、よろしくお願い申し上げます。

## ○ 1 万口当たりの費用明細

（2015年7月22日～2016年1月20日）

| 項 目                   | 当 期     |            | 項 目 の 概 要  |
|-----------------------|---------|------------|--|
|                       | 金 額     | 比 率        |  |
| (a) 信 託 報 酬           | 円<br>30 | %<br>0.205 | (a) 信託報酬＝期中の平均基準価額×信託報酬率   |
| （ 投 信 会 社 ）           | (24)    | (0.162)    | ファンドの運用とそれに伴う調査、受託会社への指図、法定書面等の作成、基準価額の算出等                             |
| （ 販 売 会 社 ）           | ( 4 )   | (0.027)    | 購入後の情報提供、運用報告書等各種書類の送付、口座内でのファンドの管理および事務手続き等                           |
| （ 受 託 会 社 ）           | ( 2 )   | (0.016)    | ファンドの財産の保管・管理、委託会社からの指図の実行等  |
| (b) 売 買 委 託 手 数 料     | 0       | 0.002      | (b) 売買委託手数料＝期中の売買委託手数料÷期中の平均受益権口数<br>※売買委託手数料は、有価証券等の売買の際、売買仲介人に支払う手数料 |
| （ 株 式 ）               | ( 0 )   | (0.001)    |  |
| （ 投 資 信 託 証 券 ）       | ( 0 )   | (0.000)    |  |
| （ 先 物 ・ オ プ シ ョ ン ）   | ( 0 )   | (0.001)    |  |
| (c) 有 価 証 券 取 引 税     | 1       | 0.004      | (c) 有価証券取引税＝期中の有価証券取引税÷期中の平均受益権口数<br>※有価証券取引税は、有価証券の取引の都度発生する取引に関する税金  |
| （ 株 式 ）               | ( 1 )   | (0.004)    |  |
| （ 投 資 信 託 証 券 ）       | ( 0 )   | (0.000)    |  |
| (d) そ の 他 費 用         | 1       | 0.008      | (d) その他費用＝期中のその他費用÷期中の平均受益権口数  |
| （ 保 管 費 用 ）           | ( 1 )   | (0.006)    | 保管費用は、海外における保管銀行等に支払う有価証券等の保管及び資金の送金・資産の移転等に要する費用                      |
| （ 監 査 費 用 ）           | ( 0 )   | (0.002)    | 監査費用は、監査法人等に支払うファンドの監査に係る費用  |
| （ そ の 他 ）             | ( 0 )   | (0.000)    | 信託事務の処理に要するその他の諸費用   |
| 合 計                   | 32      | 0.219      |  |
| 期中の平均基準価額は、14,802円です。 |         |            |  |

\* 期中の費用（消費税等のかかるものは消費税等を含む）は、追加・解約により受益権口数に変動があるため、簡便法により算出した結果です。

\* 各金額は項目ごとに円未満は四捨五入してあります。

\* 売買委託手数料、有価証券取引税およびその他費用は、このファンドが組み入れているマザーファンドが支払った金額のうち、当ファンドに対応するものを含みます。

\* 各比率は1万口当たりのそれぞれの費用金額（円未満の端数を含む）を期中の平均基準価額で除して100を乗じたもので、項目ごとに小数第3位未満は四捨五入してあります。

## ○売買及び取引の状況

(2015年7月22日～2016年1月20日)

## 親投資信託受益証券の設定、解約状況

| 銘柄                      | 設定              |                 | 解約              |                 |
|-------------------------|-----------------|-----------------|-----------------|-----------------|
|                         | 口数              | 金額              | 口数              | 金額              |
| 外国株式MSCI-KOKUSAIマザーファンド | 3,679,105<br>千口 | 8,030,624<br>千円 | 2,201,458<br>千口 | 5,012,073<br>千円 |

\*単位未満は切り捨て。

## ○株式売買比率

(2015年7月22日～2016年1月20日)

## 株式売買金額の平均組入株式時価総額に対する割合

| 項目                  | 当期                      |
|---------------------|-------------------------|
|                     | 外国株式MSCI-KOKUSAIマザーファンド |
| (a) 期中の株式売買金額       | 28,417,575千円            |
| (b) 期中の平均組入株式時価総額   | 316,431,068千円           |
| (c) 売買高比率 (a) / (b) | 0.08                    |

\*(b)は各月末現在の組入株式時価総額の平均。

## ○利害関係人との取引状況等

(2015年7月22日～2016年1月20日)

## 利害関係人との取引状況

&lt;野村外国株インデックス（野村投資一任口座向け）&gt;

該当事項はございません。

&lt;外国株式MSCI-KOKUSAIマザーファンド&gt;

| 区分     | 買付額等<br>A     | うち利害関係人<br>との取引状況B | $\frac{B}{A}$ | 売付額等<br>C     | うち利害関係人<br>との取引状況D | $\frac{D}{C}$ |
|--------|---------------|--------------------|---------------|---------------|--------------------|---------------|
|        |               |                    |               |               |                    |               |
| 為替直物取引 | 百万円<br>28,898 | 百万円<br>2,619       | %<br>9.1      | 百万円<br>15,880 | 百万円<br>1,431       | %<br>9.0      |

平均保有割合 9.0%

※平均保有割合とは、マザーファンドの残存口数の合計に対する当該子ファンドのマザーファンド所有口数の割合。

利害関係人とは、投資信託及び投資法人に関する法律第11条第1項に規定される利害関係人であり、当ファンドに係る利害関係人とは野村信託銀行です。



## ○組入資産の明細

(2016年1月20日現在)

## 親投資信託残高

| 銘 柄                     | 期首(前期末)          | 当 期 末            |                  |
|-------------------------|------------------|------------------|------------------|
|                         | 口 数              | 口 数              | 評 価 額            |
| 外国株式MSCI-KOKUSAIマザーファンド | 千口<br>13,074,668 | 千口<br>14,552,315 | 千円<br>27,853,131 |

\*口数・評価額の単位未満は切り捨て。

## ○投資信託財産の構成

(2016年1月20日現在)

| 項 目                     | 当 期 末            |           |
|-------------------------|------------------|-----------|
|                         | 評 価 額            | 比 率       |
| 外国株式MSCI-KOKUSAIマザーファンド | 千円<br>27,853,131 | %<br>99.1 |
| コール・ローン等、その他            | 251,482          | 0.9       |
| 投資信託財産総額                | 28,104,613       | 100.0     |

\*金額の単位未満は切り捨て。

\*外国株式MSCI-KOKUSAIマザーファンドにおいて、当期末における外貨建て純資産（296,742,462千円）の投資信託財産総額（298,783,077千円）に対する比率は99.3%です。

\*外貨建て資産は、期末の時価をわが国の対顧客電信売買相場の仲値により邦貨換算したものです。1米ドル=117.55円、1カナダドル=80.62円、1英ポンド=166.58円、1スイスフラン=117.20円、1スウェーデンクローナ=13.78円、1ノルウェークローネ=13.34円、1デンマーククローネ=17.20円、1ユーロ=128.38円、1香港ドル=15.03円、1シンガポールドル=81.81円、1豪ドル=81.17円、1ニュージーランドドル=75.01円、1新シケル=29.59円。

## ○資産、負債、元本及び基準価額の状況（2016年1月20日現在）

| 項 目                          | 当 期 末           |
|------------------------------|-----------------|
|                              | 円               |
| (A) 資産                       | 28,104,613,912  |
| コール・ローン等                     | 67,730,787      |
| 外国株式MSCI-KOKUSAIマザーファンド(評価額) | 27,853,131,516  |
| 未収入金                         | 183,751,478     |
| 未収利息                         | 131             |
| (B) 負債                       | 248,692,310     |
| 未払収益分配金                      | 183,429,425     |
| 未払解約金                        | 4,840,957       |
| 未払信託報酬                       | 59,948,711      |
| その他未払費用                      | 473,217         |
| (C) 純資産総額(A-B)               | 27,855,921,602  |
| 元本                           | 21,579,932,444  |
| 次期繰越損益金                      | 6,275,989,158   |
| (D) 受益権総口数                   | 21,579,932,444口 |
| 1万口当たり基準価額(C/D)              | 12,908円         |

(注) 期首元本額19,230百万円、期中追加設定元本額6,646百万円、期中一部解約元本額4,297百万円、計算口数当たり純資産額12,908円。

## ○損益の状況（2015年7月22日～2016年1月20日）

| 項 目              | 当 期               |
|------------------|-------------------|
|                  | 円                 |
| (A) 配当等収益        | 20,631            |
| 受取利息             | 20,631            |
| (B) 有価証券売買損益     | △ 5,693,442,666   |
| 売買益              | 224,445,169       |
| 売買損              | △ 5,917,887,835   |
| (C) 信託報酬等        | △ 60,421,928      |
| (D) 当期損益金(A+B+C) | △ 5,753,843,963   |
| (E) 前期繰越損益金      | 2,594,524,846     |
| (F) 追加信託差損益金     | 9,618,737,700     |
| (配当等相当額)         | ( 14,016,541,892) |
| (売買損益相当額)        | (△ 4,397,804,192) |
| (G) 計(D+E+F)     | 6,459,418,583     |
| (H) 収益分配金        | △ 183,429,425     |
| 次期繰越損益金(G+H)     | 6,275,989,158     |
| 追加信託差損益金         | 9,618,737,700     |
| (配当等相当額)         | ( 14,034,105,986) |
| (売買損益相当額)        | (△ 4,415,368,286) |
| 分配準備積立金          | 2,635,962,876     |
| 繰越損益金            | △ 5,978,711,418   |

\*損益の状況の中で(B)有価証券売買損益は期末の評価換えによるものを含みます。

\*損益の状況の中で(C)信託報酬等には信託報酬に対する消費税等相当額を含めて表示しています。

\*損益の状況の中で(F)追加信託差損益金とあるのは、信託の追加設定の際、追加設定をした価額から元本を差し引いた差額分をいいます。

(注) 分配金の計算過程（2015年7月22日～2016年1月20日）は以下の通りです。

| 項 目                          | 当 期                       |
|------------------------------|---------------------------|
|                              | 2015年7月22日～<br>2016年1月20日 |
| a. 配当等収益(経費控除後)              | 224,867,455円              |
| b. 有価証券売買等損益(経費控除後・繰越欠損金補填後) | 0円                        |
| c. 信託約款に定める収益調整金             | 14,034,105,986円           |
| d. 信託約款に定める分配準備積立金           | 2,594,524,846円            |
| e. 分配対象収益(a+b+c+d)           | 16,853,498,287円           |
| f. 分配対象収益(1万口当たり)            | 7,809円                    |
| g. 分配金                       | 183,429,425円              |
| h. 分配金(1万口当たり)               | 85円                       |

## ○分配金のお知らせ

---

|                 |     |
|-----------------|-----|
| 1 万口当たり分配金（税込み） | 85円 |
|-----------------|-----|

※分配落ち後の基準価額が個別元本と同額または上回る場合

分配金は全額普通分配金となります。

※分配前の基準価額が個別元本を上回り、分配後の基準価額が個別元本を下回る場合

分配金は個別元本を上回る部分が普通分配金、下回る部分が元本払戻金（特別分配金）となります。

※分配前の基準価額が個別元本と同額または下回る場合

分配金は全額元本払戻金（特別分配金）となります。

## ○お知らせ

---

有価証券の指図範囲に新投資口予約権証券を加える所要の約款変更を行いました。

<変更適用日：2015年8月3日>

## ○（参考情報）親投資信託の組入資産の明細

（2016年1月20日現在）

## &lt;外国株式MSCI-KOKUSAIマザーファンド&gt;

下記は、外国株式MSCI-KOKUSAIマザーファンド全体(155,134,450千口)の内容です。

## 外国株式

| 銘柄                          | 期首(前期末) |       | 当 期 末  |           | 業 種 等                   |
|-----------------------------|---------|-------|--------|-----------|-------------------------|
|                             | 株 数     | 株 数   | 評 価 額  |           |                         |
|                             |         |       | 外貨建金額  | 邦貨換算金額    |                         |
| (アメリカ)                      | 百株      | 百株    | 千米ドル   | 千円        |                         |
| ADT CORP/THE                | 158     | 158   | 456    | 53,638    | 商業サービス・用品               |
| AFLAC INC                   | 387     | 399   | 2,253  | 264,951   | 保険                      |
| AGCO CORP                   | 66      | 63    | 281    | 33,036    | 機械                      |
| AGL RESOURCES INC           | —       | 107   | 684    | 80,435    | ガス                      |
| AES CORP                    | 582     | 650   | 566    | 66,627    | 独立系発電事業者・エネルギー販売業者      |
| AT & T INC                  | 4,574   | 5,683 | 19,612 | 2,305,394 | 各種電気通信サービス              |
| ABBOTT LABORATORIES         | 1,322   | 1,380 | 5,579  | 655,851   | ヘルスケア機器・用品              |
| ABBVIE INC                  | 1,517   | 1,531 | 8,418  | 989,649   | バイオテクノロジー               |
| ACTIVISION BLIZZARD INC     | 436     | 477   | 1,676  | 197,090   | ソフトウェア                  |
| ACUITY BRANDS INC           | 37      | 40    | 830    | 97,586    | 電気設備                    |
| ADOBE SYSTEMS INC.          | 440     | 459   | 4,093  | 481,174   | ソフトウェア                  |
| ADVANCE AUTO PARTS          | 63      | 68    | 983    | 115,600   | 専門小売り                   |
| AETNA INC                   | 309     | 322   | 3,375  | 396,830   | ヘルスケア・プロバイダー/ヘルスケア・サービス |
| AFFILIATED MANAGERS GROUP   | 48      | 49    | 632    | 74,381    | 資本市場                    |
| AGILENT TECHNOLOGIES INC    | 290     | 311   | 1,156  | 135,995   | ライフサイエンス・ツール/サービス       |
| AIR PRODUCTS                | 179     | 190   | 2,272  | 267,098   | 化学                      |
| AIRGAS INC                  | 59      | 60    | 843    | 99,185    | 化学                      |
| AKAMAI TECHNOLOGIES         | 154     | 167   | 758    | 89,202    | インターネットソフトウェア・サービス      |
| ALBEMARLE CORP              | 96      | 102   | 493    | 58,056    | 化学                      |
| ALCOA INC                   | 1,070   | 1,210 | 815    | 95,866    | 金属・鉱業                   |
| ALEXION PHARMACEUTICALS INC | 198     | 208   | 3,271  | 384,549   | バイオテクノロジー               |
| ALLEGHANY CORP              | 14      | 15    | 699    | 82,218    | 保険                      |
| ALLIANCE DATA SYSTEMS CORP  | 56      | 56    | 1,413  | 166,163   | 情報技術サービス                |
| ALLIANT ENERGY CORP         | 95      | 108   | 681    | 80,082    | 総合公益事業                  |
| ALLSTATE CORP               | 367     | 371   | 2,168  | 254,862   | 保険                      |
| ALLY FINANCIAL INC          | 381     | 393   | 616    | 72,483    | 消費者金融                   |
| ALNYLAM PHARMACEUTICALS INC | 65      | 72    | 521    | 61,284    | バイオテクノロジー               |
| ALPHABET INC-CL C           | —       | 286   | 20,071 | 2,359,368 | インターネットソフトウェア・サービス      |
| ALPHABET INC-CL A           | —       | 267   | 19,256 | 2,263,655 | インターネットソフトウェア・サービス      |
| ALTERA CORP.                | 260     | —     | —      | —         | 半導体・半導体製造装置             |
| ALTRIA GROUP INC            | 1,738   | 1,813 | 10,587 | 1,244,609 | タバコ                     |
| AMAZON.COM INC              | 347     | 367   | 21,100 | 2,480,381 | インターネット販売・カタログ販売        |
| AMERCO                      | —       | 6     | 240    | 28,224    | 陸運・鉄道                   |
| AMEREN CORPORATION          | 206     | 220   | 955    | 112,366   | 総合公益事業                  |
| AMERICAN AIRLINES GROUP INC | 147     | 154   | 598    | 70,347    | 旅客航空輸送業                 |
| AMERICAN ELECTRIC POWER     | 435     | 456   | 2,716  | 319,311   | 電力                      |
| AMERICAN EXPRESS CO         | 804     | 835   | 5,230  | 614,838   | 消費者金融                   |
| AMERICAN INTL GROUP         | 1,211   | 1,198 | 6,727  | 790,872   | 保険                      |
| AMERICAN WATER WORKS CO INC | 154     | 163   | 994    | 116,899   | 水道                      |
| AMERISOURCEBERGEN CORP      | 185     | 191   | 1,767  | 207,771   | ヘルスケア・プロバイダー/ヘルスケア・サービス |

## 野村外国株インデックス（野村投資一任口座向け）

| 銘柄                          | 期首(前期末) |       | 当 期 末  |           | 業 種 等                   |
|-----------------------------|---------|-------|--------|-----------|-------------------------|
|                             | 株 数     | 株 数   | 評 価 額  |           |                         |
|                             |         |       | 外貨建金額  | 邦貨換算金額    |                         |
| (アメリカ)                      | 百株      | 百株    | 千米ドル   | 千円        |                         |
| AMERIPRISE FINANCIAL INC    | 161     | 162   | 1,499  | 176,224   | 資本市場                    |
| AMETEK INC                  | 213     | 223   | 1,057  | 124,305   | 電気設備                    |
| AMGEN INC                   | 669     | 701   | 10,607 | 1,246,928 | バイオテクノロジー               |
| AMPHENOL CORP-CL A          | 277     | 286   | 1,299  | 152,698   | 電子装置・機器・部品              |
| ANADARKO PETE               | 449     | 468   | 1,443  | 169,716   | 石油・ガス・消耗燃料              |
| ANALOG DEVICES INC          | 270     | 294   | 1,452  | 170,690   | 半導体・半導体製造装置             |
| ANSYS INC                   | 78      | 84    | 713    | 83,920    | ソフトウェア                  |
| ANTERO RESOURCES CORP       | 57      | 74    | 154    | 18,171    | 石油・ガス・消耗燃料              |
| ANTHEM INC                  | 234     | 241   | 3,306  | 388,655   | ヘルスケア・プロバイダー/ヘルスケア・サービス |
| APACHE CORPORATION          | 336     | 348   | 1,199  | 141,048   | 石油・ガス・消耗燃料              |
| APPLE INC                   | 5,128   | 5,265 | 50,891 | 5,982,294 | コンピュータ・周辺機器             |
| APPLIED MATERIALS           | 1,094   | 1,113 | 1,830  | 215,220   | 半導体・半導体製造装置             |
| ARAMARK                     | 175     | 216   | 667    | 78,482    | ホテル・レストラン・レジャー          |
| ARCHER DANIELS MIDLAND      | 558     | 568   | 1,732  | 203,710   | 食品                      |
| ARROW ELECTRS INC           | 83      | 83    | 387    | 45,524    | 電子装置・機器・部品              |
| ASHLAND INC                 | 59      | 59    | 567    | 66,746    | 化学                      |
| ASSURANT INC                | 62      | 62    | 486    | 57,226    | 保険                      |
| AUTODESK INC.               | 196     | 210   | 999    | 117,478   | ソフトウェア                  |
| AUTOLIV INC                 | 80      | 80    | 841    | 98,911    | 自動車部品                   |
| AUTOMATIC DATA PROCESS      | 418     | 430   | 3,401  | 399,873   | 情報技術サービス                |
| AUTONATION INC              | 62      | 71    | 316    | 37,181    | 専門小売り                   |
| AUTOZONE                    | 28      | 28    | 2,061  | 242,299   | 専門小売り                   |
| EVERY DENNISON CORP         | 83      | 83    | 489    | 57,534    | 容器・包装                   |
| AVNET                       | 118     | 122   | 463    | 54,539    | 電子装置・機器・部品              |
| BB&T CORPORATION            | 649     | 725   | 2,386  | 280,556   | 銀行                      |
| BAKER HUGHES                | 380     | 397   | 1,579  | 185,689   | エネルギー設備・サービス            |
| BALL CORP                   | 117     | 124   | 859    | 101,071   | 容器・包装                   |
| BANK OF AMERICA CORP        | 9,272   | 9,647 | 13,737 | 1,614,822 | 銀行                      |
| BANK OF NEWYORK MELLON CORP | 978     | 1,015 | 3,646  | 428,692   | 資本市場                    |
| BARD (C R)                  | 65      | 67    | 1,200  | 141,153   | ヘルスケア機器・用品              |
| BAXALTA INC                 | 472     | 497   | 2,022  | 237,778   | バイオテクノロジー               |
| BAXTER INTERNATIONAL INC.   | 472     | 498   | 1,760  | 206,997   | ヘルスケア機器・用品              |
| B/E AEROSPACE INC           | 90      | 101   | 383    | 45,127    | 航空宇宙・防衛                 |
| BECTON, DICKINSON           | 185     | 193   | 2,753  | 323,626   | ヘルスケア機器・用品              |
| BED BATH & BEYOND           | 165     | 156   | 674    | 79,255    | 専門小売り                   |
| WR BERKLEY CORP             | 84      | 89    | 437    | 51,462    | 保険                      |
| BERKSHIRE HATHAWAY INC CL B | 1,018   | 1,095 | 13,992 | 1,644,791 | 各種金融サービス                |
| BEST BUY COMPANY INC        | 283     | 288   | 745    | 87,581    | 専門小売り                   |
| BIOMARIN PHARMACEUTICAL INC | 141     | 146   | 1,160  | 136,457   | バイオテクノロジー               |
| BIOGEN INC                  | 207     | 217   | 5,877  | 690,880   | バイオテクノロジー               |
| BLACKROCK INC               | 109     | 112   | 3,310  | 389,142   | 資本市場                    |
| H & R BLOCK INC             | 234     | 224   | 715    | 84,049    | 各種消費者サービス               |
| BOEING CO                   | 590     | 593   | 7,486  | 880,061   | 航空宇宙・防衛                 |
| BORGWARNER INC              | 195     | 213   | 646    | 75,965    | 自動車部品                   |
| BOSTON SCIENTIFIC CORP      | 1,185   | 1,245 | 2,187  | 257,136   | ヘルスケア機器・用品              |
| BRISTOL MYERS SQUIBB        | 1,466   | 1,542 | 9,746  | 1,145,757 | 医薬品                     |
| BROADCOM CORP-CL A          | 478     | 517   | 2,738  | 321,855   | 半導体・半導体製造装置             |
| BROWN-FORMAN CORP-CL B      | 107     | 105   | 972    | 114,330   | 飲料                      |

## 野村外国株インデックス（野村投資一任口座向け）

| 銘柄                           | 期首(前期末) |       | 当 期 末  |           | 業 種 等                   |
|------------------------------|---------|-------|--------|-----------|-------------------------|
|                              | 株 数     | 株 数   | 評 価 額  |           |                         |
|                              |         |       | 外貨建金額  | 邦貨換算金額    |                         |
| (アメリカ)                       | 百株      | 百株    | 千米ドル   | 千円        |                         |
| CBS CORP-CL B                | 405     | 414   | 1,879  | 220,893   | メディア                    |
| CBRE GROUP INC               | 260     | 276   | 788    | 92,659    | 不動産管理・開発                |
| CDK GLOBAL INC               | 118     | 128   | 537    | 63,164    | ソフトウェア                  |
| CDW CORPORATION              | —       | 128   | 476    | 56,032    | 電子装置・機器・部品              |
| CF INDUSTRIES HOLDINGS INC   | 214     | 214   | 648    | 76,273    | 化学                      |
| C. H. ROBINSON WORLDWIDE INC | 128     | 129   | 821    | 96,533    | 航空貨物・物流サービス             |
| CIGNA CORP                   | 227     | 237   | 3,327  | 391,123   | ヘルスケア・プロバイダー/ヘルスケア・サービス |
| CIT GROUP INC                | 149     | 155   | 499    | 58,705    | 銀行                      |
| CME GROUP INC                | 284     | 295   | 2,540  | 298,605   | 各種金融サービス                |
| CMS ENERGY CORP              | 237     | 259   | 954    | 112,252   | 総合公益事業                  |
| CSX CORP                     | 872     | 911   | 2,070  | 243,411   | 陸運・鉄道                   |
| CVS HEALTH CORP              | 992     | 1,031 | 9,800  | 1,152,070 | 食品・生活必需品小売り             |
| CA INC                       | 289     | 309   | 806    | 94,802    | ソフトウェア                  |
| CABLEVISION SYSTEMS-NY GRP-A | 167     | 177   | 554    | 65,186    | メディア                    |
| CABOT OIL & GAS CORP         | 371     | 371   | 609    | 71,652    | 石油・ガス・消耗燃料              |
| CALPINE CORP                 | 300     | 310   | 434    | 51,053    | 独立系発電事業者・エネルギー販売業者      |
| CAMERON INTERNATIONAL CORP   | 168     | 177   | 1,032  | 121,363   | エネルギー設備・サービス            |
| CAMPBELL SOUP CO             | 159     | 175   | 950    | 111,763   | 食品                      |
| CAPITAL ONE FINANCIAL CORP   | 484     | 501   | 3,115  | 366,252   | 消費者金融                   |
| CARDINAL HEALTH INC          | 291     | 303   | 2,471  | 290,568   | ヘルスケア・プロバイダー/ヘルスケア・サービス |
| CARMAX INC                   | 184     | 193   | 829    | 97,532    | 専門小売り                   |
| CARNIVAL CORP                | 370     | 380   | 1,864  | 219,190   | ホテル・レストラン・レジャー          |
| CATERPILLAR INC DEL          | 505     | 525   | 3,099  | 364,296   | 機械                      |
| CELANESE CORP-SERIES A       | 138     | 138   | 836    | 98,369    | 化学                      |
| CELGENE CORP                 | 706     | 731   | 7,528  | 884,983   | バイオテクノロジー               |
| CENTENE CORP                 | 97      | 106   | 662    | 77,889    | ヘルスケア・プロバイダー/ヘルスケア・サービス |
| CENTERPOINT ENERGY INC       | 345     | 389   | 680    | 80,022    | 総合公益事業                  |
| CENTURYLINK INC              | 500     | 518   | 1,202  | 141,388   | 各種電気通信サービス              |
| CERNER CORP                  | 275     | 284   | 1,601  | 188,253   | ヘルスケア・テクノロジー            |
| CHARTER COMMUNICATION-A      | 72      | 76    | 1,275  | 149,927   | メディア                    |
| CHENIERE ENERGY INC          | 197     | 206   | 618    | 72,670    | 石油・ガス・消耗燃料              |
| CHESAPEAKE ENERGY CORP       | 516     | 516   | 158    | 18,681    | 石油・ガス・消耗燃料              |
| CHEVRON CORP                 | 1,657   | 1,738 | 14,166 | 1,665,264 | 石油・ガス・消耗燃料              |
| CHICAGO BRIDGE & IRON-NY SHR | 84      | 84    | 281    | 33,098    | 建設・土木                   |
| CHIPOTLE MEXICAN GRILL INC   | 27      | 28    | 1,333  | 156,728   | ホテル・レストラン・レジャー          |
| CHUBB CORP                   | 205     | —     | —      | —         | 保険                      |
| CHURCH & DWIGHT CO INC       | 117     | 123   | 971    | 114,165   | 家庭用品                    |
| CIMAREX ENERGY CO            | 80      | 85    | 690    | 81,123    | 石油・ガス・消耗燃料              |
| CINCINNATI FINANCIAL CORP    | 137     | 147   | 812    | 95,453    | 保険                      |
| CISCO SYSTEMS                | 4,501   | 4,702 | 11,214 | 1,318,237 | 通信機器                    |
| CINTAS CORP                  | 89      | 85    | 709    | 83,431    | 商業サービス・用品               |
| CITIGROUP                    | 2,674   | 2,782 | 11,667 | 1,371,539 | 銀行                      |
| CITIZENS FINANCIAL GROUP     | 283     | 479   | 1,064  | 125,169   | 銀行                      |
| CITRIX SYSTEMS INC           | 143     | 149   | 984    | 115,721   | ソフトウェア                  |
| CLOROX CO                    | 117     | 117   | 1,493  | 175,547   | 家庭用品                    |
| COACH INC                    | 243     | 251   | 782    | 91,937    | 繊維・アパレル・贅沢品             |
| COBALT INTERNATIONAL ENERGY  | 236     | —     | —      | —         | 石油・ガス・消耗燃料              |
| COCA COLA CO                 | 3,656   | 3,819 | 16,009 | 1,881,887 | 飲料                      |

| 銘柄                             | 期首(前期末) |       | 当 期 末  |           | 業 種 等                   |
|--------------------------------|---------|-------|--------|-----------|-------------------------|
|                                | 株 数     | 株 数   | 評 価 額  |           |                         |
|                                |         |       | 外貨建金額  | 邦貨換算金額    |                         |
| (アメリカ)                         | 百株      | 百株    | 千米ドル   | 千円        |                         |
| COCA COLA ENTERPRISES          | 190     | 196   | 907    | 106,651   | 飲料                      |
| COGNIZANT TECH SOLUTIONS CORP  | 536     | 563   | 3,374  | 396,686   | 情報技術サービス                |
| COLGATE PALMOLIVE CO.          | 756     | 788   | 5,066  | 595,514   | 家庭用品                    |
| COLUMBIA PIPELINE GROUP        | 273     | 353   | 582    | 68,425    | 石油・ガス・消耗燃料              |
| COMCAST CORP-CL A              | 1,879   | 2,295 | 12,450 | 1,463,541 | メディア                    |
| COMCAST CORP SPECIAL CL-A      | 354     | —     | —      | —         | メディア                    |
| COMERICA INC                   | 159     | 159   | 552    | 64,893    | 銀行                      |
| COMPUTER SCIENCE               | 126     | —     | —      | —         | 情報技術サービス                |
| CONAGRA INC                    | 380     | 404   | 1,570  | 184,594   | 食品                      |
| CONCHO RESOURCES INC           | 102     | 118   | 896    | 105,391   | 石油・ガス・消耗燃料              |
| CONOCOPHILLIPS                 | 1,079   | 1,143 | 4,160  | 489,069   | 石油・ガス・消耗燃料              |
| CONSOL ENERGY INC              | 198     | —     | —      | —         | 石油・ガス・消耗燃料              |
| CONSOLIDATED EDISON INC        | 262     | 270   | 1,864  | 219,217   | 総合公益事業                  |
| CONSTELLATION BRANDS INC-A     | 147     | 160   | 2,329  | 273,882   | 飲料                      |
| CONTINENTAL RESOURCES INC/OK   | 80      | 80    | 135    | 15,949    | 石油・ガス・消耗燃料              |
| THE COOPER COMPANIES, INC.     | 41      | 42    | 519    | 61,024    | ヘルスケア機器・用品              |
| CORNING INC                    | 1,122   | 1,137 | 1,905  | 224,004   | 電子装置・機器・部品              |
| COSTCO WHOLESALE CORPORATION   | 389     | 406   | 6,122  | 719,714   | 食品・生活必需品小売り             |
| CROWN HOLDINGS INC             | 121     | 126   | 564    | 66,399    | 容器・包装                   |
| CUMMINS INC                    | 154     | 154   | 1,286  | 151,193   | 機械                      |
| DR HORTON INC                  | 281     | 299   | 805    | 94,652    | 家庭用耐久財                  |
| DTE ENERGY COMPANY             | 157     | 164   | 1,348  | 158,524   | 総合公益事業                  |
| DANAHER CORP                   | 557     | 570   | 4,879  | 573,616   | コングロマリット                |
| DARDEN RESTAURANTS INC         | 94      | 109   | 663    | 77,941    | ホテル・レストラン・レジャー          |
| DAVITA HEALTHCARE PARTNERS INC | 149     | 160   | 1,051  | 123,587   | ヘルスケア・プロバイダー/ヘルスケア・サービス |
| DEERE & COMPANY                | 284     | 290   | 2,101  | 247,012   | 機械                      |
| DELTA AIR LINES INC            | 179     | 180   | 827    | 97,246    | 旅客航空輸送業                 |
| DENTSPLY INTERNATIONAL INC     | 124     | 132   | 743    | 87,451    | ヘルスケア機器・用品              |
| DEVON ENERGY CORP              | 337     | 354   | 831    | 97,706    | 石油・ガス・消耗燃料              |
| DIAMOND OFFSHORE DRILLING      | 65      | —     | —      | —         | エネルギー設備・サービス            |
| DICK S SPORTING GOODS INC      | 78      | 83    | 285    | 33,523    | 専門小売り                   |
| DISNEY (WALT) CO               | 1,423   | 1,482 | 13,926 | 1,637,042 | メディア                    |
| DISCOVER FINANCIAL SERVICES    | 394     | 406   | 1,985  | 233,424   | 消費者金融                   |
| DISCOVERY COMMUNICATIONS INC   | 125     | 143   | 368    | 43,352    | メディア                    |
| DISCOVERY COMMUNICATIONS-C     | 246     | 246   | 620    | 72,929    | メディア                    |
| DISH NETWORK CORP-A            | 200     | 209   | 1,022  | 120,137   | メディア                    |
| DIRECTV                        | 419     | —     | —      | —         | メディア                    |
| DOLLAR GENERAL CORP            | 266     | 275   | 1,934  | 227,382   | 複合小売り                   |
| DOLLAR TREE INC                | 199     | 206   | 1,583  | 186,191   | 複合小売り                   |
| DOMINION RESOURCES INC/VA      | 517     | 549   | 3,837  | 451,099   | 総合公益事業                  |
| DOVER CORP                     | 145     | 145   | 771    | 90,746    | 機械                      |
| DOW CHEM CO                    | 1,015   | 1,036 | 4,358  | 512,336   | 化学                      |
| DR PEPPER SNAPPLE GROUP INC    | 166     | 176   | 1,596  | 187,647   | 飲料                      |
| DU PONT E I DE NEMOURS         | 797     | 839   | 4,465  | 524,879   | 化学                      |
| DUKE ENERGY CORP               | 621     | 635   | 4,645  | 546,097   | 電力                      |
| DUN & BRADSTREET CORP          | 31      | 31    | 297    | 34,971    | 専門サービス                  |
| EMC CORP                       | 1,744   | 1,785 | 4,346  | 510,928   | コンピュータ・周辺機器             |
| EOG RESOURCES INC              | 481     | 504   | 3,073  | 361,277   | 石油・ガス・消耗燃料              |

## 野村外国株インデックス（野村投資一任口座向け）

| 銘柄                                 | 期首(前期末) |       | 当 期 末  |           | 業 種 等                   |
|------------------------------------|---------|-------|--------|-----------|-------------------------|
|                                    | 株 数     | 株 数   | 評 価 額  |           |                         |
|                                    |         |       | 外貨建金額  | 邦貨換算金額    |                         |
| (アメリカ)                             | 百株      | 百株    | 千米ドル   | 千円        |                         |
| EQT CORP                           | 134     | 141   | 751    | 88,309    | 石油・ガス・消耗燃料              |
| E*TRADE FINANCIAL CORP             | 250     | 271   | 672    | 79,034    | 資本市場                    |
| EASTMAN CHEMICAL CO.               | 134     | 134   | 819    | 96,384    | 化学                      |
| EATON VANCE CORP                   | 100     | 100   | 276    | 32,455    | 資本市場                    |
| EBAY INC                           | 954     | 1,017 | 2,620  | 308,076   | インターネットソフトウェア・サービス      |
| ECOLAB INC                         | 237     | 246   | 2,518  | 296,026   | 化学                      |
| EDGEWELL PERSONAL CARE CO          | 55      | 55    | 397    | 46,724    | パーソナル用品                 |
| EDISON INTERNATIONAL               | 291     | 304   | 1,827  | 214,840   | 電力                      |
| EDWARDS LIFESCIENCES CORP          | 96      | 199   | 1,482  | 174,320   | ヘルスケア機器・用品              |
| ELECTRONIC ARTS                    | 276     | 291   | 1,960  | 230,452   | ソフトウェア                  |
| EMERSON ELEC                       | 602     | 608   | 2,622  | 308,323   | 電気設備                    |
| ENERGEN CORP                       | 68      | 68    | 195    | 22,957    | 石油・ガス・消耗燃料              |
| ENTERGY CORP                       | 159     | 167   | 1,150  | 135,197   | 電力                      |
| ENVISION HEALTHCARE HOLDINGS       | 159     | 165   | 366    | 43,058    | ヘルスケア・プロバイダー/ヘルスケア・サービス |
| EQUIFAX INC                        | 106     | 110   | 1,142  | 134,296   | 専門サービス                  |
| EVERSOURCE ENERGY                  | 278     | 290   | 1,525  | 179,276   | 電力                      |
| EXELON CORPORATION                 | 764     | 794   | 2,194  | 257,977   | 電力                      |
| EXPEDIA INC                        | 89      | 112   | 1,179  | 138,660   | インターネット販売・カタログ販売        |
| EXPEDITORS INTERNATIONAL WASH INC  | 173     | 173   | 743    | 87,343    | 航空貨物・物流サービス             |
| EXPRESS SCRIPTS HOLDING INC-COMMON | 637     | 626   | 4,530  | 532,617   | ヘルスケア・プロバイダー/ヘルスケア・サービス |
| EXXON MOBIL CORP                   | 3,694   | 3,851 | 29,421 | 3,458,513 | 石油・ガス・消耗燃料              |
| FLIR SYSTEMS INC                   | 126     | 126   | 380    | 44,759    | 電子装置・機器・部品              |
| FMC CORP                           | 118     | 118   | 410    | 48,284    | 化学                      |
| FMC TECHNOLOGIES INC               | 198     | 205   | 489    | 57,545    | エネルギー設備・サービス            |
| FACEBOOK INC-A                     | 1,774   | 1,983 | 18,890 | 2,220,526 | インターネットソフトウェア・サービス      |
| FASTENAL CO                        | 247     | 250   | 919    | 108,057   | 商社・流通業                  |
| FEDEX CORPORATION                  | 236     | 247   | 3,152  | 370,519   | 航空貨物・物流サービス             |
| F5 NETWORKS INC                    | 65      | 65    | 607    | 71,441    | 通信機器                    |
| FIDELITY NATIONAL INFORMATION      | 254     | 263   | 1,544  | 181,505   | 情報技術サービス                |
| FNF GROUP                          | 228     | 228   | 725    | 85,282    | 保険                      |
| FIFTH THIRD BANCORP                | 737     | 737   | 1,244  | 146,238   | 銀行                      |
| FIREEYE INC                        | 94      | 124   | 188    | 22,199    | ソフトウェア                  |
| FIRST REPUBLIC BANK/CA             | 122     | 129   | 817    | 96,154    | 銀行                      |
| FISERV INC                         | 213     | 219   | 1,949  | 229,219   | 情報技術サービス                |
| FIRSTENERGY CORP                   | 366     | 392   | 1,273  | 149,712   | 電力                      |
| FLEETCOR TECHNOLOGIES INC          | 70      | 74    | 849    | 99,904    | 情報技術サービス                |
| FLUOR CORP                         | 125     | 131   | 539    | 63,397    | 建設・土木                   |
| FLOWSERVE CORP                     | 123     | 123   | 435    | 51,183    | 機械                      |
| FOOT LOCKER INC                    | 123     | 126   | 792    | 93,148    | 専門小売り                   |
| FORD MOTOR COMPANY                 | 3,237   | 3,430 | 4,098  | 481,819   | 自動車                     |
| FORTINET INC                       | —       | 128   | 338    | 39,812    | ソフトウェア                  |
| FORTUNE BRANDS HOME & SECURITY INC | 137     | 148   | 703    | 82,655    | 建設関連製品                  |
| FRANKLIN RESOURCES INC             | 352     | 367   | 1,212  | 142,580   | 資本市場                    |
| FREEMPORT-MCMORAN INC              | 929     | 970   | 384    | 45,153    | 金属・鉱業                   |
| FRONTIER COMMUNICATIONS CO         | 1,030   | 1,030 | 430    | 50,609    | 各種電気通信サービス              |
| ARTHUR J GALLAGHER & CO            | 142     | 159   | 591    | 69,509    | 保険                      |
| GAMESTOP CORP-CLASS A              | 100     | 100   | 255    | 29,987    | 専門小売り                   |
| GAP INC                            | 229     | 229   | 519    | 61,106    | 専門小売り                   |



野村外国株インデックス（野村投資一任口座向け）

| 銘柄                                | 期首(前期末) |       | 当 期 末  |           | 業 種 等                   |
|-----------------------------------|---------|-------|--------|-----------|-------------------------|
|                                   | 株 数     | 株 数   | 評 価 額  |           |                         |
|                                   |         |       | 外貨建金額  | 邦貨換算金額    |                         |
| (アメリカ)                            | 百株      | 百株    | 千米ドル   | 千円        |                         |
| GARTNER INC                       | 75      | 75    | 635    | 74,700    | 情報技術サービス                |
| GENERAL DYNAMICS                  | 247     | 253   | 3,226  | 379,279   | 航空宇宙・防衛                 |
| GENERAL ELEC CO                   | 8,867   | 8,717 | 24,834 | 2,919,322 | コングロマリット                |
| GENERAL MILLS                     | 531     | 554   | 3,070  | 360,910   | 食品                      |
| GENERAL MOTORS CO                 | 1,272   | 1,322 | 3,886  | 456,879   | 自動車                     |
| GENUINE PARTS CO                  | 136     | 142   | 1,112  | 130,715   | 販売                      |
| GILEAD SCIENCES INC               | 1,312   | 1,357 | 12,199 | 1,434,042 | バイオテクノロジー               |
| GLOBAL PAYMENTS INC               | —       | 115   | 659    | 77,486    | 情報技術サービス                |
| GOLDMAN SACHS GROUP               | 346     | 358   | 5,625  | 661,234   | 資本市場                    |
| GOODYEAR TIRE & RUBBER CO         | 233     | 252   | 694    | 81,669    | 自動車部品                   |
| GOOGLE INC-CL A                   | 252     | —     | —      | —         | インターネットソフトウェア・サービス      |
| GOOGLE INC-CL C                   | 271     | —     | —      | —         | インターネットソフトウェア・サービス      |
| GRAINGER(W.W.) INC                | 53      | 55    | 1,042  | 122,602   | 商社・流通業                  |
| HCA HOLDINGS INC                  | 298     | 305   | 1,935  | 227,557   | ヘルスケア・プロバイダー/ヘルスケア・サービス |
| HP INC                            | —       | 1,687 | 1,646  | 193,547   | コンピュータ・周辺機器             |
| HALLIBURTON CO                    | 747     | 786   | 2,341  | 275,242   | エネルギー設備・サービス            |
| HANESBRANDS INC                   | 359     | 377   | 1,075  | 126,434   | 繊維・アパレル・贅沢品             |
| HARLEY-DAVIDSON INC               | 190     | 190   | 772    | 90,812    | 自動車                     |
| HARMAN INTERNATIONAL              | 59      | 63    | 476    | 56,053    | 家庭用耐久財                  |
| HARRIS CORP                       | 107     | 114   | 961    | 113,021   | 通信機器                    |
| HARTFORD FINANCIAL SERVICES       | 370     | 382   | 1,494  | 175,619   | 保険                      |
| HASBRO INC                        | 101     | 101   | 711    | 83,642    | レジャー用品                  |
| HELMERICH & PAYNE                 | 91      | 96    | 414    | 48,693    | エネルギー設備・サービス            |
| HERSHEY CO/THE                    | 133     | 139   | 1,176  | 138,248   | 食品                      |
| HERTZ GLOBAL HOLDINGS INC         | 329     | 346   | 317    | 37,377    | 陸運・鉄道                   |
| HESS CORP                         | 230     | 234   | 854    | 100,481   | 石油・ガス・消耗燃料              |
| HEWLETT PACKARD CO                | 1,603   | —     | —      | —         | コンピュータ・周辺機器             |
| HEWLETT PACKARD ENTERPRISE        | —       | 1,666 | 2,052  | 241,272   | コンピュータ・周辺機器             |
| HILTON WORLDWIDE HOLDINGS INC     | 426     | 463   | 801    | 94,210    | ホテル・レストラン・レジャー          |
| HOLLYFRONTIER CORP                | 166     | 166   | 562    | 66,072    | 石油・ガス・消耗燃料              |
| HOLOGIC INC                       | 216     | 216   | 744    | 87,547    | ヘルスケア機器・用品              |
| HOME DEPOT                        | 1,162   | 1,187 | 14,215 | 1,671,033 | 専門小売り                   |
| HONEYWELL INTERNATIONAL           | 656     | 684   | 6,657  | 782,574   | 航空宇宙・防衛                 |
| HORMEL FOODS CORP                 | 131     | 131   | 1,007  | 118,418   | 食品                      |
| HOSPIRA INC                       | 148     | —     | —      | —         | 医薬品                     |
| HUDSON CITY BANCORP INC           | 390     | —     | —      | —         | 貯蓄・抵当・不動産金融             |
| HUMANA INC                        | 131     | 137   | 2,250  | 264,496   | ヘルスケア・プロバイダー/ヘルスケア・サービス |
| HUNT J B TRANSPORT SVCS INC       | 80      | 87    | 567    | 66,750    | 陸運・鉄道                   |
| HUNTINGTON BANCSHARES INC         | 700     | 750   | 711    | 83,578    | 銀行                      |
| IMS HEALTH HOLDINGS INC           | —       | 144   | 335    | 39,440    | ヘルスケア・テクノロジー            |
| IHS INC-CLASS A                   | 61      | 61    | 616    | 72,415    | 専門サービス                  |
| ILLINOIS TOOL WORKS INC           | 301     | 305   | 2,491  | 292,881   | 機械                      |
| ILLUMINA INC                      | 127     | 133   | 2,258  | 265,522   | ライフサイエンス・ツール/サービス       |
| INCYTE CORP                       | 135     | 148   | 1,084  | 127,540   | バイオテクノロジー               |
| INTEL CORP                        | 4,176   | 4,395 | 13,097 | 1,539,564 | 半導体・半導体製造装置             |
| INTERCONTINENTAL EXCHANGE INC     | 98      | 109   | 2,734  | 321,422   | 各種金融サービス                |
| INTERNATIONAL BUSINESS MACHINES   | 827     | 860   | 11,022 | 1,295,704 | 情報技術サービス                |
| INTERNATIONAL FLAVORS & FRAGRANCE | 73      | 73    | 828    | 97,378    | 化学                      |

## 野村外国株インデックス（野村投資一任口座向け）

| 銘柄                                       | 期首(前期末) |       | 当 期 末  |           | 業 種 等                   |
|--|---------|-------|--------|-----------|-------------------------|
|  | 株 数     | 株 数   | 評 価 額  |           |                         |
|  |         |       | 外貨建金額  | 邦貨換算金額    |                         |
| (アメリカ)                                   | 百株      | 百株    | 千米ドル   | 千円        |                         |
| IP (INTERNATIONAL PAPER CO)              | 358     | 360   | 1,283  | 150,821   | 容器・包装                   |
| INTERPUBLIC GROUP                        | 369     | 369   | 800    | 94,082    | メディア                    |
| INTUIT INC                               | 232     | 244   | 2,217  | 260,663   | ソフトウェア                  |
| INTUITIVE SURGICAL INC                   | 31      | 33    | 1,880  | 221,104   | ヘルスケア機器・用品              |
| IONIS PHARMACEUTICALS INC                | —       | 109   | 442    | 52,059    | バイオテクノロジー               |
| ISIS PHARMACEUTICALS INC                 | 109     | —     | —      | —         | バイオテクノロジー               |
| JPMORGAN CHASE & CO                      | 3,284   | 3,417 | 19,480 | 2,289,911 | 銀行                      |
| JACOBS ENGINEERING GROUP INC             | 120     | 110   | 400    | 47,118    | 建設・土木                   |
| JARDEN CORP                              | 156     | 184   | 920    | 108,210   | 家庭用耐久財                  |
| JOHNSON & JOHNSON                        | 2,449   | 2,558 | 24,940 | 2,931,755 | 医薬品                     |
| JOHNSON CONTROLS INC                     | 578     | 602   | 2,090  | 245,696   | 自動車部品                   |
| JONES LANG LASALLE INC                   | 38      | 42    | 584    | 68,685    | 不動産管理・開発                |
| JUNIPER NETWORKS INC                     | 327     | 314   | 808    | 95,008    | 通信機器                    |
| KLA TENCOR CORP                          | 142     | 142   | 913    | 107,363   | 半導体・半導体製造装置             |
| KANSAS CITY SOUTHERN                     | 97      | 102   | 671    | 78,990    | 陸運・鉄道                   |
| KELLOGG CO                               | 235     | 243   | 1,731  | 203,494   | 食品                      |
| KEURIG GREEN MOUNTAIN INC                | 106     | 106   | 952    | 111,930   | 食品                      |
| KEYCORP                                  | 765     | 765   | 866    | 101,885   | 銀行                      |
| KIMBERLY-CLARK CORP                      | 321     | 337   | 4,252  | 499,849   | 家庭用品                    |
| KINDER MORGAN INC                        | 1,600   | 1,724 | 2,163  | 254,333   | 石油・ガス・消耗燃料              |
| KOHL'S CORP                              | 181     | 181   | 839    | 98,680    | 複合小売り                   |
| KRAFT HEINZ CO/THE                       | 524     | 563   | 3,950  | 464,389   | 食品                      |
| KROGER CO                                | 822     | 860   | 3,284  | 386,074   | 食品・生活必需品小売り             |
| L BRANDS, INC                            | 221     | 227   | 2,114  | 248,560   | 専門小売り                   |
| LKQ CORP                                 | 263     | 281   | 723    | 85,023    | 販売                      |
| L-3 COMMUNICATIONS HLDGS                 | 70      | 73    | 802    | 94,281    | 航空宇宙・防衛                 |
| LABORATORY CRP OF AMER HLDGS             | 87      | 94    | 1,033  | 121,469   | ヘルスケア・プロバイダー/ヘルスケア・サービス |
| LAM RESEARCH                             | 140     | 147   | 991    | 116,569   | 半導体・半導体製造装置             |
| LAS VEGAS SANDS CORP                     | 356     | 371   | 1,425  | 167,597   | ホテル・レストラン・レジャー          |
| ESTEE LAUDER COMPANIES-CL A              | 205     | 211   | 1,769  | 208,047   | パーソナル用品                 |
| LEAR CORP                                | 67      | 69    | 707    | 83,177    | 自動車部品                   |
| LEGGETT & PLATT INC                      | 123     | 123   | 471    | 55,376    | 家庭用耐久財                  |
| LEGG MASON INC                           | 92      | 92    | 293    | 34,509    | 資本市場                    |
| LENNAR CORP-A                            | 156     | 156   | 639    | 75,148    | 家庭用耐久財                  |
| LEUCADIA NATIONAL CORP                   | 292     | 292   | 465    | 54,713    | 各種金融サービス                |
| LEVEL 3 COMMUNICATIONS INC               | 256     | 280   | 1,319  | 155,090   | 各種電気通信サービス              |
| LIBERTY INTERACTIVE CORPORATION QVC GR-A | 381     | 414   | 1,042  | 122,540   | インターネット販売・カタログ販売        |
| LIBERTY MEDIA CORP-A                     | 81      | 81    | 285    | 33,603    | メディア                    |
| LIBERTY MEDIA CORP-C                     | 179     | 179   | 601    | 70,709    | メディア                    |
| ELI LILLY & CO.                          | 882     | 923   | 7,682  | 903,034   | 医薬品                     |
| LINCOLN NATIONAL CORP                    | 223     | 227   | 900    | 105,908   | 保険                      |
| LINEAR TECHNOLOGY CORP                   | 213     | 225   | 890    | 104,657   | 半導体・半導体製造装置             |
| LINKEDIN CORP - A                        | 95      | 105   | 2,042  | 240,110   | インターネットソフトウェア・サービス      |
| LOCKHEED MARTIN                          | 235     | 258   | 5,573  | 655,207   | 航空宇宙・防衛                 |
| LOEWS CORP                               | 269     | 269   | 943    | 110,894   | 保険                      |
| LOWES COS INC                            | 853     | 857   | 5,952  | 699,742   | 専門小売り                   |
| LULULEMON ATHLETICA INC                  | 98      | 106   | 601    | 70,699    | 繊維・アパレル・贅沢品             |
| M & T BANK CORP                          | 107     | 131   | 1,398  | 164,381   | 銀行                      |

## 野村外国株インデックス（野村投資一任口座向け）

| 銘柄                            | 期首(前期末) |       | 当 期 末  |           | 業 種 等                   |
|-------------------------------|---------|-------|--------|-----------|-------------------------|
|                               | 株 数     | 株 数   | 評 価 額  |           |                         |
|                               |         |       | 外貨建金額  | 邦貨換算金額    |                         |
| (アメリカ)                        | 百株      | 百株    | 千米ドル   | 千円        |                         |
| MDU RESOURCES GROUP INC       | 151     | —     | —      | —         | 総合公益事業                  |
| MGM RESORTS INTERNATIONAL     | 336     | 423   | 830    | 97,607    | ホテル・レストラン・レジャー          |
| MACYS INC                     | 297     | 307   | 1,189  | 139,876   | 複合小売り                   |
| MANPOWERGROUP INC             | 70      | 70    | 516    | 60,676    | 専門サービス                  |
| MARATHON OIL CORP             | 593     | 624   | 479    | 56,333    | 石油・ガス・消耗燃料              |
| MARATHON PETROLEUM CORP       | 481     | 499   | 2,055  | 241,668   | 石油・ガス・消耗燃料              |
| MARKEL CORP                   | —       | 13    | 1,106  | 130,082   | 保険                      |
| MARSH & MCLENNAN COS          | 474     | 490   | 2,555  | 300,381   | 保険                      |
| MARRIOTT INTERNATIONAL-CLA    | 194     | 193   | 1,126  | 132,447   | ホテル・レストラン・レジャー          |
| MARTIN MARIETTA MATERIALS     | 51      | 51    | 607    | 71,455    | 建設資材                    |
| MASCO CORP                    | 310     | 310   | 766    | 90,044    | 建設関連製品                  |
| MASTERCARD INC-CLASS A        | 882     | 923   | 7,958  | 935,475   | 情報技術サービス                |
| MATTEL INC                    | 301     | 318   | 790    | 92,966    | レジャー用品                  |
| MAXIM INTEGRATED PRODUCTS     | 256     | 256   | 795    | 93,498    | 半導体・半導体製造装置             |
| MCCORMICK & CO INC.           | 101     | 108   | 877    | 103,188   | 食品                      |
| MCDONALD'S CORP               | 848     | 871   | 10,234 | 1,203,036 | ホテル・レストラン・レジャー          |
| MCGRAW HILL FINANCIAL INC     | 243     | 252   | 2,099  | 246,845   | 各種金融サービス                |
| MCKESSON CORP                 | 204     | 214   | 3,632  | 427,034   | ヘルスケア・プロバイダー/ヘルスケア・サービス |
| MEAD JOHNSON NUTRITION CO     | 180     | 184   | 1,274  | 149,760   | 食品                      |
| MEDIVATION INC                | 71      | 154   | 563    | 66,183    | バイオテクノロジー               |
| MEDNAX INC                    | —       | 83    | 556    | 65,398    | ヘルスケア・プロバイダー/ヘルスケア・サービス |
| MELCO CROWN ENTERTAINMENT-ADR | —       | 75    | 107    | 12,616    | ホテル・レストラン・レジャー          |
| MERCK & CO INC                | 2,502   | 2,603 | 13,363 | 1,570,914 | 医薬品                     |
| METLIFE INC                   | 833     | 871   | 3,722  | 437,597   | 保険                      |
| METTLER-TOLEDO INTL           | 25      | 25    | 783    | 92,090    | ライフサイエンス・ツール/サービス       |
| MICROSOFT CORP                | 6,864   | 7,016 | 35,472 | 4,169,838 | ソフトウェア                  |
| MICROCHIP TECHNOLOGY          | 178     | 198   | 825    | 97,056    | 半導体・半導体製造装置             |
| MICRON TECHNOLOGY             | 961     | 991   | 1,070  | 125,811   | 半導体・半導体製造装置             |
| MOHAWK INDUSTRIES             | 54      | 57    | 931    | 109,443   | 家庭用耐久財                  |
| MOLSON COORS BREWING CO-B     | 135     | 143   | 1,246  | 146,580   | 飲料                      |
| MONDELEZ INTERNATIONAL INC    | 1,445   | 1,492 | 6,185  | 727,144   | 食品                      |
| MONSANTO CO                   | 424     | 434   | 3,943  | 463,537   | 化学                      |
| MONSTER BEVERAGE CORP         | 125     | 133   | 1,932  | 227,170   | 飲料                      |
| MOODYS CORP                   | 162     | 169   | 1,460  | 171,701   | 各種金融サービス                |
| MORGAN STANLEY                | 1,287   | 1,351 | 3,547  | 417,035   | 資本市場                    |
| MOSAIC CO/THE                 | 294     | 293   | 727    | 85,519    | 化学                      |
| MOTOROLA SOLUTIONS INC        | 185     | 144   | 880    | 103,475   | 通信機器                    |
| MURPHY OIL CORP               | 150     | 150   | 245    | 28,882    | 石油・ガス・消耗燃料              |
| NRG ENERGY INC                | 294     | 294   | 294    | 34,663    | 独立系発電事業者・エネルギー販売業者      |
| NASDAQ INC                    | 101     | 111   | 637    | 74,987    | 各種金融サービス                |
| NATIONAL OILWELL VARCO INC    | 366     | 350   | 1,033  | 121,493   | エネルギー設備・サービス            |
| NAVIENT CORP                  | 339     | 339   | 296    | 34,908    | 消費者金融                   |
| NETAPP INC                    | 279     | 279   | 598    | 70,348    | コンピュータ・周辺機器             |
| NETFLIX INC                   | 356     | 373   | 4,024  | 473,056   | インターネット販売・カタログ販売        |
| NETSUITE INC                  | 33      | 39    | 276    | 32,485    | ソフトウェア                  |
| HONGKONG LAND HOLDINGS LTD    | —       | 560   | 346    | 40,681    | 不動産管理・開発                |
| NEW YORK COMMUNITY BANCORP    | 399     | 441   | 651    | 76,618    | 貯蓄・抵当・不動産金融             |
| NEWELL RUBBERMAID INC         | 241     | 241   | 872    | 102,552   | 家庭用耐久財                  |

## 野村外国株インデックス（野村投資一任口座向け）

| 銘柄                              | 期首(前期末) |       | 当 期 末  |           | 業 種 等                   |
|---------------------------------|---------|-------|--------|-----------|-------------------------|
|                                 | 株 数     | 株 数   | 評 価 額  |           |                         |
|                                 |         |       | 外貨建金額  | 邦貨換算金額    |                         |
| (アメリカ)                          | 百株      | 百株    | 千米ドル   | 千円        |                         |
| NEWMONT MINING CORP HOLDINGS CO | 456     | 497   | 810    | 95,286    | 金属・鉱業                   |
| NEWS CORP/NEW-CL A-W/I          | 336     | 336   | 414    | 48,778    | メディア                    |
| NEXTERA ENERGY INC              | 389     | 419   | 4,517  | 531,001   | 電力                      |
| NIKE INC-B                      | 606     | 1,248 | 7,278  | 855,568   | 繊維・アパレル・贅沢品             |
| NOBLE ENERGY INC                | 333     | 395   | 1,019  | 119,888   | 石油・ガス・消耗燃料              |
| NORDSTROM INC                   | 128     | 128   | 590    | 69,424    | 複合小売り                   |
| NORFOLK SOUTHERN CORP           | 271     | 279   | 2,004  | 235,642   | 陸運・鉄道                   |
| NORTHERN TRUST CORP             | 198     | 205   | 1,310  | 154,056   | 資本市場                    |
| NORTHROP GRUMMAN CORP           | 166     | 164   | 3,072  | 361,118   | 航空宇宙・防衛                 |
| NUANCE COMMUNICATIONS INC       | 243     | 225   | 408    | 48,017    | ソフトウェア                  |
| NUCOR CORP                      | 281     | 294   | 1,036  | 121,892   | 金属・鉱業                   |
| NVIDIA CORP                     | 480     | 490   | 1,339  | 157,419   | 半導体・半導体製造装置             |
| OGE ENERGY CORP                 | 166     | 177   | 438    | 51,578    | 電力                      |
| OREILLY AUTOMOTIVE INC,         | 90      | 92    | 2,170  | 255,166   | 専門小売り                   |
| OCCIDENTAL PETE CORP            | 676     | 704   | 4,326  | 508,613   | 石油・ガス・消耗燃料              |
| OCEANEERING INTL INC            | 83      | 95    | 306    | 36,070    | エネルギー設備・サービス            |
| OMNICARE INC                    | 86      | —     | —      | —         | ヘルスケア・プロバイダー/ヘルスケア・サービス |
| OMNICOM GROUP                   | 213     | 224   | 1,543  | 181,395   | メディア                    |
| ONEOK INC                       | 183     | 198   | 411    | 48,388    | 石油・ガス・消耗燃料              |
| ORACLE CORPORATION              | 3,098   | 3,207 | 11,080 | 1,302,475 | ソフトウェア                  |
| PG&E CORP                       | 424     | 453   | 2,399  | 282,119   | 総合公益事業                  |
| PNC FINANCIAL                   | 457     | 474   | 4,044  | 475,447   | 銀行                      |
| PPG INDUSTRIES                  | 238     | 252   | 2,308  | 271,343   | 化学                      |
| PPL CORPORATION                 | 595     | 615   | 2,068  | 243,122   | 電力                      |
| PVH CORP                        | 71      | 76    | 504    | 59,329    | 繊維・アパレル・贅沢品             |
| PACCAR                          | 315     | 325   | 1,463  | 172,031   | 機械                      |
| PACKAGING CORP OF AMERICA       | 85      | 89    | 510    | 59,988    | 容器・包装                   |
| PALL CORP                       | 95      | —     | —      | —         | 機械                      |
| PALO ALTO NETWORKS INC          | 61      | 64    | 964    | 113,328   | 通信機器                    |
| PARKER HANNIFIN CORP            | 127     | 127   | 1,115  | 131,179   | 機械                      |
| PATTERSON COS INC               | 75      | 75    | 298    | 35,132    | ヘルスケア・プロバイダー/ヘルスケア・サービス |
| PAYCHEX INC                     | 288     | 295   | 1,401  | 164,716   | 情報技術サービス                |
| PAYPAL HOLDINGS INC             | 954     | 1,007 | 3,242  | 381,160   | 情報技術サービス                |
| PEOPLES UNITED FINANCIAL INC    | 270     | 270   | 390    | 45,893    | 銀行                      |
| PEPCO HOLDINGS INC              | 227     | 227   | 594    | 69,885    | 電力                      |
| PEPSICO INC                     | 1,307   | 1,358 | 13,005 | 1,528,804 | 飲料                      |
| PFIZER INC                      | 5,401   | 5,699 | 17,490 | 2,055,976 | 医薬品                     |
| PHILIP MORRIS INTERNATIONAL     | 1,364   | 1,432 | 12,525 | 1,472,396 | タバコ                     |
| PHILLIPS 66                     | 477     | 496   | 3,902  | 458,683   | 石油・ガス・消耗燃料              |
| PINNACLE WEST CAPITAL CORP      | 98      | 105   | 681    | 80,079    | 電力                      |
| PIONEER NATURAL RESOURCES CO    | 132     | 148   | 1,655  | 194,583   | 石油・ガス・消耗燃料              |
| PLAINS GP HOLDINGS LP-CL A      | —       | 190   | 138    | 16,326    | 石油・ガス・消耗燃料              |
| POLARIS INDUSTRIES INC          | 56      | 56    | 445    | 52,413    | レジャー用品                  |
| PRAXAIR INC                     | 254     | 266   | 2,611  | 306,992   | 化学                      |
| PRECISION CASTPARTS CORP        | 123     | 127   | 2,946  | 346,323   | 航空宇宙・防衛                 |
| T ROWE PRICE GROUP INC          | 232     | 240   | 1,573  | 184,957   | 資本市場                    |
| PRICELINE GROUP INC/THE         | 45      | 47    | 5,144  | 604,694   | インターネット販売・カタログ販売        |
| PRINCIPAL FINANCIAL GROUP       | 256     | 267   | 1,002  | 117,791   | 保険                      |

## 野村外国株インデックス（野村投資一任口座向け）

| 銘柄                            | 期首(前期末) |       | 当 期 末  |           | 業 種 等                   |
|-------------------------------|---------|-------|--------|-----------|-------------------------|
|                               | 株 数     | 株 数   | 評 価 額  |           |                         |
|                               |         |       | 外貨建金額  | 邦貨換算金額    |                         |
| (アメリカ)                        | 百株      | 百株    | 千米ドル   | 千円        |                         |
| PROCTER & GAMBLE CO           | 2,379   | 2,507 | 19,236 | 2,261,216 | 家庭用品                    |
| PROGRESSIVE CO                | 508     | 538   | 1,603  | 188,460   | 保険                      |
| PRUDENTIAL FINANCIAL INC      | 404     | 419   | 2,903  | 341,277   | 保険                      |
| PUBLIC SVC ENTERPRISE         | 451     | 472   | 1,879  | 220,991   | 総合公益事業                  |
| PULTEGROUP INC                | 295     | 295   | 462    | 54,339    | 家庭用耐久財                  |
| PUMA BIOTECHNOLOGY INC        | 24      | —     | —      | —         | バイオテクノロジー               |
| QORVO INC                     | 133     | 133   | 482    | 56,736    | 半導体・半導体製造装置             |
| QUALCOMM INC                  | 1,455   | 1,454 | 6,701  | 787,759   | 通信機器                    |
| QUANTA SERVICES INC           | 186     | 186   | 326    | 38,371    | 建設・土木                   |
| QUEST DIAGNOSTICS INC         | 126     | 133   | 870    | 102,372   | ヘルスケア・プロバイダー/ヘルスケア・サービス |
| QUINTILES TRANSNATIONAL HOLD  | 68      | 88    | 557    | 65,542    | ライフサイエンス・ツール/サービス       |
| RACKSPACE HOSTING INC         | 94      | —     | —      | —         | インターネットソフトウェア・サービス      |
| RALPH LAUREN CORPORATION      | 52      | 54    | 547    | 64,352    | 繊維・アパレル・贅沢品             |
| RANGE RESOURCES CORP          | 143     | 150   | 306    | 36,058    | 石油・ガス・消耗燃料              |
| RAYMOND JAMES FINANCIAL INC   | 111     | 120   | 580    | 68,258    | 資本市場                    |
| RAYTHEON COMPANY              | 271     | 282   | 3,410  | 400,905   | 航空宇宙・防衛                 |
| REALOGY HOLDINGS CORP         | 130     | 130   | 425    | 49,985    | 不動産管理・開発                |
| RED HAT INC                   | 164     | 170   | 1,217  | 143,081   | ソフトウェア                  |
| REGENERON PHARMACEUTICALS     | 66      | 70    | 3,129  | 367,830   | バイオテクノロジー               |
| REGIONS FINANCIAL CORP        | 1,200   | 1,200 | 969    | 113,976   | 銀行                      |
| REPUBLIC SERVICES INC-CL A    | 210     | 229   | 1,001  | 117,770   | 商業サービス・用品               |
| RESMED INC                    | 122     | 132   | 708    | 83,262    | ヘルスケア機器・用品              |
| REYNOLDS AMERICAN INC         | 378     | 792   | 3,716  | 436,916   | タバコ                     |
| RITE AID CORP                 | 850     | 930   | 710    | 83,521    | 食品・生活必需品小売り             |
| ROBERT HALF INTERNATIONAL INC | 121     | 121   | 516    | 60,663    | 専門サービス                  |
| ROCKWELL AUTOMATION INC       | 119     | 124   | 1,131  | 133,022   | 電気設備                    |
| ROCKWELL COLLINS INC          | 115     | 122   | 1,044  | 122,788   | 航空宇宙・防衛                 |
| ROPER TECHNOLOGIES INC        | 86      | 94    | 1,595  | 187,513   | コングロマリット                |
| ROSS STORES INC               | 369     | 384   | 2,019  | 237,341   | 専門小売り                   |
| SBA COMMUNICATIONS CORP-CL A  | 114     | 116   | 1,053  | 123,840   | 無線通信サービス                |
| SEI INVESTMENTS COMPANY       | 129     | 129   | 579    | 68,070    | 資本市場                    |
| SABRE CORP                    | —       | 157   | 400    | 47,098    | 情報技術サービス                |
| ST JUDE MEDICAL INC           | 251     | 261   | 1,403  | 164,999   | ヘルスケア機器・用品              |
| SALESFORCE.COM INC            | 526     | 578   | 4,092  | 481,042   | ソフトウェア                  |
| SAN DISK CORPORATION          | 188     | 188   | 1,335  | 157,038   | コンピュータ・周辺機器             |
| SCANA CORP                    | 124     | 124   | 763    | 89,731    | 総合公益事業                  |
| HENRY SCHEIN INC              | 74      | 77    | 1,148  | 134,974   | ヘルスケア・プロバイダー/ヘルスケア・サービス |
| SCHLUMBERGER LTD              | 1,127   | 1,171 | 7,356  | 864,723   | エネルギー設備・サービス            |
| SCHWAB (CHARLES) CORP         | 1,046   | 1,087 | 2,881  | 338,736   | 資本市場                    |
| SCRIPPS NETWORKS INTER-CL A   | 71      | 71    | 394    | 46,420    | メディア                    |
| SEALED AIR CORP               | 179     | 187   | 747    | 87,817    | 容器・包装                   |
| SEMPRA ENERGY                 | 207     | 219   | 2,025  | 238,126   | 総合公益事業                  |
| SERVICENOW INC                | 123     | 135   | 1,003  | 117,940   | ソフトウェア                  |
| SHERWIN-WILLIAMS              | 70      | 72    | 1,735  | 203,983   | 化学                      |
| SIGMA-ALDRICH                 | 103     | —     | —      | —         | 化学                      |
| SIGNATURE BANK                | —       | 45    | 614    | 72,276    | 銀行                      |
| SIRIUS XM HOLDINGS INC        | 2,220   | 2,220 | 812    | 95,511    | メディア                    |
| SKYWORX SOLUTIONS INC         | 169     | 176   | 1,062  | 124,918   | 半導体・半導体製造装置             |

## 野村外国株インデックス（野村投資一任口座向け）

| 銘柄                                   | 期首(前期末) |       | 当 期 末 |         | 業 種 等             |
|--------------------------------------|---------|-------|-------|---------|-------------------|
|                                      | 株 数     | 株 数   | 評 価 額 |         |                   |
|                                      |         |       | 外貨建金額 | 邦貨換算金額  |                   |
| (アメリカ)                               | 百株      | 百株    | 千米ドル  | 千円      |                   |
| JM SMUCKER CO/THE-NEW                | 87      | 103   | 1,233 | 144,964 | 食品                |
| SNAP-ON INC                          | 49      | 54    | 851   | 100,073 | 機械                |
| SOUTHERN CO.                         | 806     | 838   | 4,017 | 472,242 | 電力                |
| SOUTHWEST AIRLINES                   | 153     | 153   | 605   | 71,221  | 旅客航空輸送業           |
| SOUTHWESTERN ENERGY CO               | 336     | 336   | 219   | 25,751  | 石油・ガス・消耗燃料        |
| SPECTRA ENERGY CORP                  | 581     | 615   | 1,504 | 176,901 | 石油・ガス・消耗燃料        |
| SPLUNK INC                           | 108     | 116   | 562   | 66,065  | ソフトウェア            |
| SPRINT CORP                          | 650     | 710   | 187   | 22,033  | 無線通信サービス          |
| STANLEY BLACK & DECKER INC           | 136     | 141   | 1,348 | 158,568 | 機械                |
| STAPLES INC                          | 550     | 569   | 501   | 58,926  | 専門小売り             |
| STARBUCKS CORP                       | 1,324   | 1,373 | 8,038 | 944,974 | ホテル・レストラン・レジャー    |
| STARWOOD HOTELS & RESORTS            | 154     | 154   | 910   | 107,077 | ホテル・レストラン・レジャー    |
| STATE STREET CORP                    | 363     | 373   | 2,071 | 243,521 | 資本市場              |
| STERICYCLE INC                       | 75      | 76    | 889   | 104,560 | 商業サービス・用品         |
| STRYKER CORP                         | 297     | 313   | 2,865 | 336,878 | ヘルスケア機器・用品        |
| SUNEDISON INC                        | 236     | —     | —     | —       | 半導体・半導体製造装置       |
| SUNTRUST BKS INC.                    | 466     | 480   | 1,781 | 209,445 | 銀行                |
| SYMANTEC CORP                        | 601     | 627   | 1,193 | 140,258 | ソフトウェア            |
| SYNOPSYS INC                         | 131     | 149   | 606   | 71,268  | ソフトウェア            |
| SYNCHRONY FINANCIAL                  | 143     | 767   | 2,150 | 252,832 | 消費者金融             |
| SYSCO CORP                           | 523     | 551   | 2,201 | 258,821 | 食品・生活必需品小売り       |
| TD AMERITRADE HOLDING CORP           | 240     | 254   | 734   | 86,378  | 資本市場              |
| TJX COS INC                          | 599     | 625   | 4,258 | 500,616 | 専門小売り             |
| T-MOBILE US INC                      | 244     | 258   | 971   | 114,184 | 無線通信サービス          |
| TABLEAU SOFTWARE INC-CL A            | —       | 49    | 396   | 46,592  | ソフトウェア            |
| TARGET CORP                          | 538     | 548   | 3,794 | 446,026 | 複合小売り             |
| TEGNA INC                            | 187     | 206   | 477   | 56,179  | メディア              |
| TERADATA CORP                        | 122     | 132   | 299   | 35,207  | 情報技術サービス          |
| TESORO CORP                          | 113     | 113   | 1,012 | 119,017 | 石油・ガス・消耗燃料        |
| TESLA MOTORS INC                     | 83      | 90    | 1,858 | 218,508 | 自動車               |
| TEXAS INSTRUMENTS INC                | 918     | 951   | 4,585 | 539,051 | 半導体・半導体製造装置       |
| TEXTRON INC                          | 249     | 249   | 916   | 107,713 | 航空宇宙・防衛           |
| THERMO FISHER SCIENTIFIC INC         | 348     | 369   | 4,982 | 585,660 | ライフサイエンス・ツール/サービス |
| 3M CORP                              | 560     | 578   | 7,998 | 940,275 | コングロマリット          |
| TIFFANY & CO                         | 112     | 119   | 764   | 89,833  | 専門小売り             |
| TIME WARNER INC                      | 728     | 756   | 5,276 | 620,208 | メディア              |
| TIME WARNER CABLE-A                  | 246     | 262   | 4,659 | 547,693 | メディア              |
| TOLL BROTHERS INC                    | 147     | 147   | 419   | 49,368  | 家庭用耐久財            |
| TORCHMARK CORP                       | 112     | 112   | 594   | 69,917  | 保険                |
| TOWERS WATSON & CO-CL A              | 59      | —     | —     | —       | 専門サービス            |
| TOTAL SYSTEM SERVICES INC            | 152     | 152   | 685   | 80,600  | 情報技術サービス          |
| TRACTOR SUPPLY COMPANY               | 118     | 126   | 1,051 | 123,615 | 専門小売り             |
| TRANSDIGM GROUP INC                  | 45      | 49    | 1,099 | 129,267 | 航空宇宙・防衛           |
| TRAVELERS COS INC/THE                | 283     | 288   | 3,045 | 358,044 | 保険                |
| TRIMBLE NAVIGATION LTD               | 232     | 232   | 453   | 53,343  | 電子装置・機器・部品        |
| TRIPADVISOR INC                      | 103     | 107   | 761   | 89,541  | インターネット販売・カタログ販売  |
| TWENTY-FIRST CENTURY FOX INC         | 1,166   | 1,128 | 2,973 | 349,524 | メディア              |
| TWENTY-FIRST CENTURY FOX INC CLASS B | 379     | 409   | 1,087 | 127,791 | メディア              |

## 野村外国株インデックス（野村投資一任口座向け）

| 銘柄                              | 期首(前期末) |       | 当 期 末  |           | 業 種 等                   |
|---------------------------------|---------|-------|--------|-----------|-------------------------|
|                                 | 株 数     | 株 数   | 評 価 額  |           |                         |
|                                 |         |       | 外貨建金額  | 邦貨換算金額    |                         |
| (アメリカ)                          | 百株      | 百株    | 千米ドル   | 千円        |                         |
| TWITTER INC                     | 419     | 537   | 896    | 105,354   | インターネットソフトウェア・サービス      |
| TYSON FOODS INC-CL A            | 266     | 279   | 1,386  | 162,932   | 食品                      |
| US BANCORP                      | 1,573   | 1,630 | 6,378  | 749,756   | 銀行                      |
| ULTA SALON COSMETICS & FRAGR    | 53      | 56    | 986    | 116,021   | 専門小売り                   |
| UNDER ARMOUR INC-CLASS A        | 153     | 165   | 1,107  | 130,164   | 繊維・アパレル・贅沢品             |
| UNION PAC CORP                  | 778     | 804   | 5,957  | 700,320   | 陸運・鉄道                   |
| UNITED CONTINENTAL HOLDINGS INC | 83      | 83    | 374    | 44,080    | 旅客航空輸送業                 |
| UNITED PARCEL SERVICE-CL B      | 615     | 643   | 5,809  | 682,907   | 航空貨物・物流サービス             |
| UNITED RENTALS INC              | 86      | 86    | 464    | 54,590    | 商社・流通業                  |
| UNITED TECHNOLOGIES             | 720     | 783   | 6,674  | 784,563   | 航空宇宙・防衛                 |
| UNITED THERAPEUTICS CORP        | 40      | 43    | 560    | 65,898    | バイオテクノロジー               |
| UNITEDHEALTH GROUP INC          | 841     | 882   | 9,929  | 1,167,219 | ヘルスケア・プロバイダー/ヘルスケア・サービス |
| UNIVERSAL HEALTH SERVICES-B     | 79      | 83    | 891    | 104,757   | ヘルスケア・プロバイダー/ヘルスケア・サービス |
| UNUM GROUP                      | 227     | 227   | 639    | 75,168    | 保険                      |
| URBAN OUTFITTERS INC            | 96      | —     | —      | —         | 専門小売り                   |
| V F CORP                        | 307     | 314   | 1,695  | 199,317   | 繊維・アパレル・贅沢品             |
| VALERO ENERGY CORP              | 453     | 459   | 3,054  | 359,019   | 石油・ガス・消耗燃料              |
| VANTIV INC - CL A               | 127     | 142   | 620    | 72,927    | 情報技術サービス                |
| VARIAN MEDICAL SYSTEMS INC      | 88      | 88    | 668    | 78,555    | ヘルスケア機器・用品              |
| VERISIGN INC                    | 96      | 93    | 693    | 81,553    | インターネットソフトウェア・サービス      |
| VERIZON COMMUNICATIONS          | 3,662   | 3,757 | 16,857 | 1,981,617 | 各種電気通信サービス              |
| VERISK ANALYTICS INC            | 138     | 145   | 1,037  | 121,921   | 専門サービス                  |
| VERTEX PHARMACEUTICALS          | 211     | 225   | 2,137  | 251,236   | バイオテクノロジー               |
| VIACOM INC-CLASS B              | 309     | 315   | 1,314  | 154,481   | メディア                    |
| VISA INC-CLASS A SHARES         | 1,732   | 1,804 | 12,878 | 1,513,897 | 情報技術サービス                |
| VMWARE INC - CLASS A            | 74      | 74    | 362    | 42,614    | ソフトウェア                  |
| VOYA FINANCIAL INC              | 198     | 211   | 636    | 74,830    | 各種金融サービス                |
| VULCAN MATERIALS CO             | 117     | 122   | 1,006  | 118,342   | 建設資材                    |
| WABCO HOLDINGS INC              | 48      | 52    | 443    | 52,146    | 機械                      |
| WEC ENERGY GROUP INC            | 274     | 292   | 1,582  | 186,005   | 総合公益事業                  |
| WABTEC CORP                     | 82      | 86    | 541    | 63,708    | 機械                      |
| WAL-MART STORES INC             | 1,421   | 1,489 | 9,315  | 1,094,999 | 食品・生活必需品小売り             |
| WALGREENS BOOTS ALLIANCE INC    | 764     | 809   | 6,528  | 767,440   | 食品・生活必需品小売り             |
| WASTE MANAGEMENT INC            | 409     | 419   | 2,204  | 259,171   | 商業サービス・用品               |
| WATERS CORP                     | 73      | 76    | 956    | 112,431   | ライフサイエンス・ツール/サービス       |
| WELLS FARGO CO                  | 4,312   | 4,505 | 21,718 | 2,553,022 | 銀行                      |
| WESTERN DIGITAL CORP            | 206     | 209   | 970    | 114,118   | コンピュータ・周辺機器             |
| WESTERN UNION CO                | 463     | 463   | 761    | 89,475    | 情報技術サービス                |
| WESTLAKE CHEMICAL CORP          | 41      | 41    | 176    | 20,777    | 化学                      |
| WESTROCK CO                     | 227     | 243   | 885    | 104,146   | 容器・包装                   |
| WHIRLPOOL CORP                  | 68      | 73    | 933    | 109,758   | 家庭用耐久財                  |
| WHITEWAVE FOODS CO - CL A       | 151     | 162   | 579    | 68,136    | 食品                      |
| WHITING PETROLEUM CORP          | 178     | 178   | 84     | 9,876     | 石油・ガス・消耗燃料              |
| WHOLE FOODS MARKET INC          | 323     | 323   | 949    | 111,665   | 食品・生活必需品小売り             |
| WILLIAMS COS                    | 624     | 662   | 1,044  | 122,796   | 石油・ガス・消耗燃料              |
| WORKDAY INC-CLASS A             | 89      | 101   | 667    | 78,477    | ソフトウェア                  |
| WYNDHAM WORLDWIDE CORP          | 109     | 109   | 705    | 82,951    | ホテル・レストラン・レジャー          |
| WYNN RESORTS LTD                | 69      | 77    | 455    | 53,520    | ホテル・レストラン・レジャー          |

## 野村外国株インデックス（野村投資一任口座向け）

| 銘柄                            | 期首(前期末) |       | 当 期 末  |           | 業 種 等              |
|-------------------------------|---------|-------|--------|-----------|--------------------|
|                               | 株 数     | 株 数   | 評 価 額  |           |                    |
|                               |         |       | 外貨建金額  | 邦貨換算金額    |                    |
| (アメリカ)                        | 百株      | 百株    | 千米ドル   | 千円        |                    |
| XCEL ENERGY INC               | 437     | 474   | 1,763  | 207,329   | 電力                 |
| XILINX INC                    | 229     | 240   | 1,026  | 120,719   | 半導体・半導体製造装置        |
| XEROX CORP                    | 950     | 920   | 819    | 96,358    | 情報技術サービス           |
| XYLEM INC                     | 154     | 170   | 560    | 65,865    | 機械                 |
| YAHOO! INC                    | 782     | 822   | 2,444  | 287,366   | インターネットソフトウェア・サービス |
| YUM BRANDS INC                | 381     | 399   | 2,743  | 322,548   | ホテル・レストラン・レジャー     |
| ZILLOW GROUP INC - A          | 43      | —     | —      | —         | インターネットソフトウェア・サービス |
| ZILLOW GROUP INC - C          | —       | 86    | 177    | 20,895    | インターネットソフトウェア・サービス |
| ZIMMER BIOMET HOLDINGS INC    | 147     | 162   | 1,607  | 188,983   | ヘルスケア機器・用品         |
| ZOETIS INC                    | 420     | 432   | 1,865  | 219,325   | 医薬品                |
| ALKERMES PLC                  | 130     | 138   | 821    | 96,568    | バイオテクノロジー          |
| ALLERGAN PLC                  | 332     | 364   | 10,621 | 1,248,516 | 医薬品                |
| AON PLC                       | 249     | 256   | 2,201  | 258,737   | 保険                 |
| ARCH CAPITAL GROUP LTD        | 114     | 114   | 760    | 89,449    | 保険                 |
| AXIS CAPITAL HOLDINGS LTD     | 90      | 90    | 479    | 56,420    | 保険                 |
| AXALTA COATING SYSTEMS LTD    | 99      | 125   | 283    | 33,340    | 化学                 |
| ACCENTURE PLC-CL A            | 551     | 575   | 5,829  | 685,240   | 情報技術サービス           |
| BUNGE LIMITED                 | 128     | 130   | 791    | 92,987    | 食品                 |
| DELPHI AUTOMOTIVE PLC         | 256     | 265   | 1,784  | 209,769   | 自動車部品              |
| EATON CORP PLC                | 409     | 436   | 2,096  | 246,469   | 電気設備               |
| ENDO INTERNATIONAL PLC        | 175     | 196   | 1,032  | 121,327   | 医薬品                |
| ENSCO PLC-CL A                | 199     | 230   | 216    | 25,468    | エネルギー設備・サービス       |
| EVEREST RE GROUP LTD          | 40      | 40    | 688    | 80,919    | 保険                 |
| FREESCALE SEMICONDUCTOR LTD   | 93      | —     | —      | —         | 半導体・半導体製造装置        |
| INGERSOLL-RAND PLC            | 235     | 241   | 1,218  | 143,290   | 機械                 |
| WEATHERFORD INTERNATIONAL PLC | 664     | 684   | 409    | 48,162    | エネルギー設備・サービス       |
| INVESCO LTD                   | 376     | 394   | 1,135  | 133,478   | 資本市場               |
| JAZZ PHARMACEUTICALS PLC      | 54      | 58    | 699    | 82,278    | 医薬品                |
| LIBERTY GLOBAL PLC-A          | 224     | 237   | 779    | 91,601    | メディア               |
| LIBERTY GLOBAL PLC -SERIES C  | 551     | 567   | 1,798  | 211,416   | メディア               |
| MALLINCKRODT PLC              | 100     | 111   | 715    | 84,068    | 医薬品                |
| MARVELL TECHNOLOGY GROUP LTD  | 353     | 353   | 274    | 32,241    | 半導体・半導体製造装置        |
| MEDTRONIC PLC                 | 1,249   | 1,310 | 9,769  | 1,148,461 | ヘルスケア機器・用品         |
| MICHAEL KORS HOLDINGS LTD     | 176     | 176   | 629    | 73,983    | 繊維・アパレル・贅沢品        |
| NABORS INDUSTRIES INC         | 261     | —     | —      | —         | エネルギー設備・サービス       |
| NIELSEN HOLDINGS PLC          | —       | 324   | 1,458  | 171,464   | 専門サービス             |
| NORWEGIAN CRUISE LINE HOLDIN  | 119     | 150   | 708    | 83,225    | ホテル・レストラン・レジャー     |
| PARTNERRE LTD                 | 41      | 44    | 627    | 73,727    | 保険                 |
| RENAISSANCERE HOLDINGS LTD    | 40      | 44    | 487    | 57,359    | 保険                 |
| SEAGATE TECHNOLOGY            | 293     | 274   | 817    | 96,078    | コンピュータ・周辺機器        |
| PENTAIR PLC                   | 164     | 164   | 722    | 84,978    | 機械                 |
| SIGNET JEWELERS LTD           | 65      | 71    | 867    | 101,997   | 専門小売り              |
| TYCO INTERNATIONAL PLC        | 376     | 391   | 1,193  | 140,276   | 商業サービス・用品          |
| WILLIS TOWERS WATSON PLC      | —       | 119   | 1,313  | 154,404   | 保険                 |
| WILLIS GROUP HOLDINGS PLC     | 140     | —     | —      | —         | 保険                 |
| PERRIGO CO PLC                | 123     | 133   | 1,955  | 229,901   | 医薬品                |
| XL GROUP PLC                  | 267     | 274   | 969    | 113,954   | 保険                 |
| ACE LTD                       | 288     | —     | —      | —         | 保険                 |



## 野村外国株インデックス（野村投資一任口座向け）

| 銘柄                                 | 期首(前期末) |       | 当 期 末   |           | 業 種 等                   |             |
|------------------------------------|---------|-------|---------|-----------|-------------------------|-------------|
|                                    | 株 数     | 株 数   | 評 価 額   |           |                         |             |
|                                    |         |       | 外貨建金額   | 邦貨換算金額    |                         |             |
| (アメリカ)                             | 百株      | 百株    | 千米ドル    | 千円        |                         |             |
| CHUBB LTD                          | —       | 423   | 4,694   | 551,794   | 保険                      |             |
| GARMIN LTD                         | 102     | 102   | 329     | 38,716    | 家庭用耐久財                  |             |
| TE CONNECTIVITY LTD                | 354     | 373   | 2,065   | 242,819   | 電子装置・機器・部品              |             |
| CHECK POINT SOFTWARE TECHNOLOGIES  | —       | 60    | 455     | 53,546    | ソフトウェア                  |             |
| TARO PHARMACEUTICAL INDUSTRIES LTD | —       | 8     | 115     | 13,533    | 医薬品                     |             |
| AERCAP HOLDINGS NV                 | —       | 87    | 285     | 33,595    | 商社・流通業                  |             |
| CORE LABORATORIES N.V.             | 38      | 38    | 354     | 41,676    | エネルギー設備・サービス            |             |
| MOBILEYE NV                        | —       | 71    | 201     | 23,677    | ソフトウェア                  |             |
| LYONDELLBASELL INDU-CL A           | 356     | 366   | 2,707   | 318,286   | 化学                      |             |
| MYLAN NV                           | 362     | 381   | 1,913   | 224,918   | 医薬品                     |             |
| NIELSEN NV                         | 314     | —     | —       | —         | 専門サービス                  |             |
| NXP SEMICONDUCTORS NV              | —       | 125   | 860     | 101,144   | 半導体・半導体製造装置             |             |
| SENSATA TECHNOLOGIES HOLDING       | 149     | 154   | 537     | 63,178    | 電気設備                    |             |
| ROYAL CARIBBEAN CRUISES LTD        | 152     | 162   | 1,313   | 154,401   | ホテル・レストラン・レジャー          |             |
| AVAGO TECHNOLOGIES LTD             | 226     | 239   | 2,879   | 338,459   | 半導体・半導体製造装置             |             |
| FLEXTRONICS INTL LTD               | 510     | 510   | 471     | 55,454    | 電子装置・機器・部品              |             |
| 小 計                                | 株 数     | 金 額   | 278,049 | 292,505   | 1,556,577               | 182,975,664 |
| 銘 柄 数 < 比 率 >                      | 604     | 603   | —       | < 61.6% > |                         |             |
| (カナダ)                              |         |       | 千カナダドル  |           |                         |             |
| ARC RESOURCES LTD                  | 300     | 300   | 466     | 37,633    | 石油・ガス・消耗燃料              |             |
| AGNICO EAGLE MINES LTD             | 186     | 206   | 803     | 64,753    | 金属・鉱業                   |             |
| AGRIUM INC                         | 121     | 126   | 1,573   | 126,824   | 化学                      |             |
| ALIMENTATION COUCHE-TARD-B         | 364     | 390   | 2,293   | 184,909   | 食品・生活必需品小売り             |             |
| ALTAGAS LTD                        | 121     | 141   | 405     | 32,681    | 石油・ガス・消耗燃料              |             |
| ATCO LTD CL1                       | 68      | 68    | 234     | 18,907    | 総合公益事業                  |             |
| BCE INC                            | 130     | 130   | 708     | 57,098    | 各種電気通信サービス              |             |
| BANK OF MONTREAL                   | 568     | 598   | 4,263   | 343,742   | 銀行                      |             |
| BANK OF NOVA SCOTIA HALIFAX        | 1,065   | 1,127 | 6,003   | 484,004   | 銀行                      |             |
| BARRICK GOLD                       | 1,015   | 1,090 | 1,200   | 96,751    | 金属・鉱業                   |             |
| BAYTEX ENERGY CORP                 | 185     | —     | —       | —         | 石油・ガス・消耗燃料              |             |
| BLACKBERRY LTD                     | 439     | 439   | 431     | 34,790    | コンピュータ・周辺機器             |             |
| BOMBARDIER B SHEARS                | 1,670   | 1,670 | 197     | 15,886    | 航空宇宙・防衛                 |             |
| BROOKFIELD ASSET MANAGE-CL A       | 749     | 795   | 3,212   | 258,999   | 不動産管理・開発                |             |
| CAE INC                            | 212     | 260   | 391     | 31,567    | 航空宇宙・防衛                 |             |
| CCL INDUSTRIES INC - CL B          | —       | 26    | 561     | 45,246    | 容器・包装                   |             |
| CI FINANCIAL CORP                  | 205     | 226   | 635     | 51,253    | 資本市場                    |             |
| CAMECO CORP                        | 346     | 346   | 549     | 44,296    | 石油・ガス・消耗燃料              |             |
| CANADIAN IMPERIAL BANK OF COMMERCE | 352     | 368   | 3,158   | 254,671   | 銀行                      |             |
| CANADIAN NATL RAILWAY CO           | 710     | 737   | 5,284   | 426,019   | 陸運・鉄道                   |             |
| CANADIAN NATURAL RESOURCES LTD     | 961     | 1,014 | 2,324   | 187,367   | 石油・ガス・消耗燃料              |             |
| CANADIAN OIL SANDS LTD             | 420     | 420   | 341     | 27,528    | 石油・ガス・消耗燃料              |             |
| CANADIAN PACIFIC RAILWAY LTD       | 137     | 141   | 2,196   | 177,046   | 陸運・鉄道                   |             |
| CANADIAN TIRE CORP LTD A           | 64      | 70    | 751     | 60,598    | 複合小売り                   |             |
| CANADIAN UTILITIES LTD A           | 106     | 106   | 329     | 26,543    | 総合公益事業                  |             |
| CATAMARAN CORP                     | 186     | —     | —       | —         | ヘルスケア・プロバイダー/ヘルスケア・サービス |             |
| CENOVUS ENERGY INC                 | 711     | 753   | 1,296   | 104,537   | 石油・ガス・消耗燃料              |             |
| CONSTELLATION SOFTWARE             | 16      | 17    | 894     | 72,143    | ソフトウェア                  |             |
| CRESCENT POINT ENERGY CORP         | 448     | 448   | 591     | 47,711    | 石油・ガス・消耗燃料              |             |

| 銘柄                                  | 期首(前期末) |       | 当 期 末  |         | 業 種 等          |
|-------------------------------------|---------|-------|--------|---------|----------------|
|                                     | 株 数     | 株 数   | 評 価 額  |         |                |
|                                     |         |       | 外貨建金額  | 邦貨換算金額  |                |
| (カナダ)                               | 百株      | 百株    | 千カナダドル | 千円      |                |
| DOLLARAMA INC                       | 108     | 115   | 846    | 68,246  | 複合小売り          |
| ELDORADO GOLD CORPORATION           | 628     | 628   | 194    | 15,695  | 金属・鉱業          |
| ELEMENT FINANCIAL CORP              | —       | 360   | 536    | 43,273  | 各種金融サービス       |
| EMPIRE CO LTD A                     | 46      | 162   | 401    | 32,337  | 食品・生活必需品小売り    |
| ENCANA CORP                         | 720     | 790   | 375    | 30,252  | 石油・ガス・消耗燃料     |
| ENBRIDGE INC                        | 755     | 791   | 3,485  | 281,036 | 石油・ガス・消耗燃料     |
| ENERPLUS CORP                       | 187     | —     | —      | —       | 石油・ガス・消耗燃料     |
| FAIRFAX FINANCIAL HLDGS LTD         | 17      | 20    | 1,473  | 118,759 | 保険             |
| FINNING INTERNATIONAL INC           | 149     | 149   | 268    | 21,634  | 商社・流通業         |
| FIRST CAPITAL REALTY INC            | 113     | 113   | 203    | 16,416  | 不動産管理・開発       |
| FIRST QUANTUM MINERALS LTD          | 594     | 594   | 169    | 13,648  | 金属・鉱業          |
| FORTIS INC                          | 235     | 255   | 937    | 75,612  | 電力             |
| FRANCO-NEVADA CORP                  | 135     | 147   | 907    | 73,180  | 金属・鉱業          |
| GILDAN ACTIVEWEAR INC               | 194     | 212   | 793    | 63,990  | 繊維・アパレル・贅沢品    |
| GOLDCORP INC                        | 707     | 754   | 1,080  | 87,108  | 金属・鉱業          |
| GREAT-WEST LIFE CO INC              | 261     | 280   | 914    | 73,702  | 保険             |
| CGI GROUP INC - CLASS A             | 202     | 202   | 1,095  | 88,331  | 情報技術サービス       |
| HUSKY ENERGY INC                    | 301     | 307   | 405    | 32,718  | 石油・ガス・消耗燃料     |
| IGM FINANCIAL INC                   | 85      | 85    | 275    | 22,250  | 資本市場           |
| IMPERIAL OIL                        | 267     | 267   | 1,058  | 85,327  | 石油・ガス・消耗燃料     |
| INDUSTRIAL ALLIANCE INSURANC        | 83      | 99    | 386    | 31,119  | 保険             |
| INTACT FINANCIAL CORP               | 119     | 119   | 1,010  | 81,470  | 保険             |
| INTER PIPELINE LTD                  | 304     | 304   | 610    | 49,237  | 石油・ガス・消耗燃料     |
| JEAN COUTU GROUP INC-CLASS A        | 62      | 62    | 110    | 8,902   | 食品・生活必需品小売り    |
| KEYERA CORP                         | 144     | 161   | 562    | 45,364  | 石油・ガス・消耗燃料     |
| KINROSS GOLD CORP                   | 1,046   | 1,046 | 209    | 16,865  | 金属・鉱業          |
| LINAMAR CORP                        | —       | 48    | 269    | 21,717  | 自動車部品          |
| LOBLAW COMPANIES                    | 204     | 214   | 1,353  | 109,157 | 食品・生活必需品小売り    |
| MEG ENERGY CORP                     | 136     | 136   | 61     | 4,977   | 石油・ガス・消耗燃料     |
| MAGNA INTERNATIONAL INC             | 362     | 373   | 1,853  | 149,424 | 自動車部品          |
| MANULIFE FINANCIAL CORP             | 1,732   | 1,835 | 3,310  | 266,879 | 保険             |
| METHANEX CORP                       | 82      | 82    | 295    | 23,785  | 化学             |
| METRO INC                           | 213     | 232   | 924    | 74,553  | 食品・生活必需品小売り    |
| NATIONAL BANK OF CANADA             | 296     | 296   | 1,084  | 87,412  | 銀行             |
| ONEX CORP                           | 80      | 80    | 654    | 52,725  | 各種金融サービス       |
| OPEN TEXT CORP                      | 111     | 111   | 738    | 59,509  | ソフトウェア         |
| PARAMOUNT RESOURCES LTD.            | 49      | —     | —      | —       | 石油・ガス・消耗燃料     |
| PEMBINA PIPELINE CORP               | 302     | 323   | 902    | 72,782  | 石油・ガス・消耗燃料     |
| PEYTO EXPLORATION & DEV CORP        | 129     | 129   | 332    | 26,779  | 石油・ガス・消耗燃料     |
| POTASH CORP OF SASKATCHEWAN INC     | 739     | 758   | 1,792  | 144,525 | 化学             |
| POWER CORPORATION OF CANADA         | 330     | 350   | 947    | 76,411  | 保険             |
| POWER FINANCIAL CORP                | 223     | 223   | 660    | 53,233  | 保険             |
| PRAIRIESKY ROYALTY LTD              | 126     | 126   | 245    | 19,818  | 石油・ガス・消耗燃料     |
| RESTAURANT BRANDS INTERNATIONAL INC | 184     | 184   | 888    | 71,633  | ホテル・レストラン・レジャー |
| ROGERS COMMUNICATIONS-CL B          | 320     | 334   | 1,648  | 132,912 | 無線通信サービス       |
| ROYAL BANK OF CANADA                | 1,274   | 1,374 | 9,264  | 746,934 | 銀行             |
| SNC-LAVALIN GROUP INC               | 128     | 145   | 547    | 44,164  | 建設・土木          |
| SAPUTO INC                          | 216     | 239   | 763    | 61,561  | 食品             |

## 野村外国株インデックス（野村投資一任口座向け）

| 銘柄                                    | 株数      | 当期     |        | 業種等       |                    |  |
|---------------------------------------|---------|--------|--------|-----------|--------------------|--|
|                                       |         | 株数     | 評価額    |           |                    |  |
|                                       |         | 外貨建金額  | 邦貨換算金額 |           |                    |  |
| (カナダ)                                 | 百株      | 百株     | 千カナダドル | 千円        |                    |  |
| SEVEN GENERATIONS ENERGY - A          | —       | 130    | 167    | 13,478    | 石油・ガス・消耗燃料         |  |
| SHAW COMMUNICATIONS-B                 | 351     | 375    | 892    | 71,983    | メディア               |  |
| SILVER WHEATON CORP                   | 351     | 352    | 538    | 43,447    | 金属・鉱業              |  |
| SUN LIFE FINANCIAL INC                | 531     | 571    | 2,180  | 175,757   | 保険                 |  |
| SUNCOR ENERGY INC                     | 1,281   | 1,330  | 3,868  | 311,916   | 石油・ガス・消耗燃料         |  |
| TECK RESOURCES LTD                    | 492     | 492    | 244    | 19,713    | 金属・鉱業              |  |
| TELUS CORP                            | 193     | 193    | 710    | 57,275    | 各種電気通信サービス         |  |
| THOMSON REUTERS CORP                  | 316     | 330    | 1,701  | 137,199   | メディア               |  |
| TORONTO DOMINION BANK                 | 1,633   | 1,716  | 8,629  | 695,731   | 銀行                 |  |
| TOURMALINE OIL CORP                   | 153     | 173    | 390    | 31,506    | 石油・ガス・消耗燃料         |  |
| TRANSALTA CORP                        | 243     | —      | —      | —         | 独立系発電事業者・エネルギー販売業者 |  |
| TRANSCANADA CORP                      | 624     | 657    | 2,826  | 227,865   | 石油・ガス・消耗燃料         |  |
| TURQUOISE HILL RESOURCES LTD          | 870     | 870    | 218    | 17,604    | 金属・鉱業              |  |
| VALEANT PHARMACEUTICALS INTERNATIONAL | 282     | 299    | 3,877  | 312,574   | 医薬品                |  |
| VERESEN INC                           | 248     | 248    | 191    | 15,475    | 石油・ガス・消耗燃料         |  |
| VERMILION ENERGY INC                  | 93      | 105    | 347    | 27,977    | 石油・ガス・消耗燃料         |  |
| WEST FRASER TIMBER                    | 56      | 68     | 282    | 22,805    | 紙製品・林産品            |  |
| WESTON(GEORGE)LTD                     | 42      | 48     | 492    | 39,719    | 食品・生活必需品小売り        |  |
| YAMANA GOLD INC                       | 790     | 790    | 161    | 12,992    | 金属・鉱業              |  |
| 小計                                    | 株数・金額   | 35,104 | 36,376 | 115,677   | 9,325,922          |  |
|                                       | 銘柄数<比率> | 92     | 91     | —         | <3.1%>             |  |
| (イギリス)                                |         |        |        | 千英ポンド     |                    |  |
| ABERDEEN ASSET MANAGEMENT PLC         | 830     | 830    | 189    | 31,565    | 資本市場               |  |
| AMEC FOSTER WHEELER PLC PLC           | 332     | 332    | 126    | 21,098    | エネルギー設備・サービス       |  |
| ANTOFAGASTA PLC                       | 349     | 349    | 124    | 20,667    | 金属・鉱業              |  |
| ASHTED GROUP PLC                      | 431     | 468    | 453    | 75,464    | 商社・流通業             |  |
| BHP BILLITON PLC                      | 1,855   | 1,923  | 1,205  | 200,881   | 金属・鉱業              |  |
| ARM HOLDINGS PLC                      | 1,230   | 1,303  | 1,256  | 209,239   | 半導体・半導体製造装置        |  |
| BARRATT DEVELOPMENTS PLC              | 860     | 910    | 526    | 87,769    | 家庭用耐久財             |  |
| SKY PLC                               | 924     | 961    | 1,008  | 167,927   | メディア               |  |
| TULLOW OIL PLC                        | 782     | —      | —      | —         | 石油・ガス・消耗燃料         |  |
| AVIVA PLC                             | 3,542   | 3,720  | 1,766  | 294,222   | 保険                 |  |
| CRODA INTERNATIONAL PLC               | 115     | 127    | 366    | 61,097    | 化学                 |  |
| DIAGEO PLC                            | 2,222   | 2,329  | 4,257  | 709,199   | 飲料                 |  |
| SCHRODERS PLC                         | 105     | 118    | 305    | 50,910    | 資本市場               |  |
| BAE SYSTEMS PLC                       | 2,810   | 2,890  | 1,462  | 243,596   | 航空宇宙・防衛            |  |
| BRITISH AMERICAN TOBACCO PLC          | 1,645   | 1,724  | 6,287  | 1,047,359 | タバコ                |  |
| STANDARD CHARTERED PLC                | 2,173   | 3,004  | 1,475  | 245,722   | 銀行                 |  |
| IMPERIAL TOBACCO GROUP PLC            | 840     | 882    | 3,139  | 522,974   | タバコ                |  |
| SABMILLER PLC                         | 850     | 894    | 3,699  | 616,241   | 飲料                 |  |
| HSBC HOLDINGS PLC                     | 16,940  | 18,080 | 8,834  | 1,471,699 | 銀行                 |  |
| LEGAL & GENERAL                       | 5,290   | 5,430  | 1,327  | 221,157   | 保険                 |  |
| MEGGITT PLC                           | 706     | 706    | 251    | 41,855    | 航空宇宙・防衛            |  |
| MORRISON SUPERMARKETS                 | 1,920   | 2,130  | 337    | 56,167    | 食品・生活必需品小売り        |  |
| ASSOCIATED BRITISH FOODS PLC          | 319     | 331    | 996    | 165,965   | 食品                 |  |
| PEARSON                               | 720     | 750    | 513    | 85,518    | メディア               |  |
| PERSIMMON PLC                         | 277     | 277    | 542    | 90,301    | 家庭用耐久財             |  |
| PRUDENTIAL PLC                        | 2,251   | 2,383  | 3,318  | 552,766   | 保険                 |  |

## 野村外国株インデックス（野村投資一任口座向け）

| 銘柄                            | 期首(前期末) |        | 当 期 末 |           | 業 種 等          |
|-------------------------------|---------|--------|-------|-----------|----------------|
|                               | 株 数     | 株 数    | 評 価 額 |           |                |
|                               |         |        | 外貨建金額 | 邦貨換算金額    |                |
| (イギリス)                        | 百株      | 百株     | 千英ポンド | 千円        |                |
| RIO TINTO PLC-REG             | 1,116   | 1,151  | 1,907 | 317,702   | 金属・鉱業          |
| ST JAMES S PLACE PLC          | —       | 499    | 461   | 76,889    | 保険             |
| TRAVIS PERKINS PLC            | 226     | 226    | 411   | 68,517    | 商社・流通業         |
| SSE PLC                       | 879     | 926    | 1,317 | 219,502   | 電力             |
| BP PLC                        | 16,090  | 16,830 | 5,763 | 960,072   | 石油・ガス・消耗燃料     |
| LLOYDS BANKING GROUP PLC      | 50,400  | 52,900 | 3,479 | 579,658   | 銀行             |
| TATE & LYLE ORD.              | 425     | 425    | 250   | 41,805    | 食品             |
| BG GROUP PLC                  | 2,994   | 3,149  | 2,959 | 493,034   | 石油・ガス・消耗燃料     |
| TAYLOR WIMPEY PLC             | 2,810   | 3,000  | 554   | 92,351    | 家庭用耐久財         |
| TESCO PLC                     | 7,220   | 7,440  | 1,183 | 197,181   | 食品・生活必需品小売り    |
| SMITH & NEPHEW PLC            | 803     | 829    | 917   | 152,870   | ヘルスケア機器・用品     |
| GLAXOSMITHKLINE PLC           | 4,293   | 4,477  | 6,223 | 1,036,632 | 医薬品            |
| WEIR GROUP PLC                | 182     | 182    | 152   | 25,481    | 機械             |
| BABCOCK INTL GROUP PLC        | 219     | 219    | 207   | 34,638    | 商業サービス・用品      |
| ASTRAZENECA PLC               | 1,115   | 1,170  | 5,045 | 840,500   | 医薬品            |
| GKN PLC                       | 1,430   | 1,560  | 447   | 74,503    | 自動車部品          |
| BT GROUP PLC                  | 7,340   | 7,760  | 3,629 | 604,642   | 各種電気通信サービス     |
| CARNIVAL PLC                  | 167     | 167    | 623   | 103,847   | ホテル・レストラン・レジャー |
| MARKS & SPENCER PLC           | 1,470   | 1,550  | 653   | 108,882   | 複合小売り          |
| BARCLAYS PLC                  | 14,580  | 15,560 | 2,954 | 492,217   | 銀行             |
| INTERTEK GROUP PLC            | 137     | 151    | 411   | 68,543    | 専門サービス         |
| WILLIAM HILL PLC              | 760     | 850    | 320   | 53,352    | ホテル・レストラン・レジャー |
| BURBERRY GROUP PLC            | 393     | 423    | 481   | 80,257    | 繊維・アパレル・贅沢品    |
| NEXT PLC                      | 130     | 135    | 902   | 150,334   | 複合小売り          |
| KINGFISHER PLC                | 2,060   | 2,170  | 723   | 120,589   | 専門小売り          |
| ICAP PLC                      | 460     | 540    | 245   | 40,856    | 資本市場           |
| ITV PLC                       | 3,340   | 3,500  | 919   | 153,220   | メディア           |
| SAINSBURY                     | 1,238   | 1,238  | 295   | 49,288    | 食品・生活必需品小売り    |
| RANDGOLD RESOURCES LTD        | 82      | 82     | 349   | 58,299    | 金属・鉱業          |
| G4S PLC                       | 1,368   | 1,368  | 296   | 49,473    | 商業サービス・用品      |
| ADMIRAL GROUP PLC             | 175     | 198    | 335   | 55,905    | 保険             |
| CENTRICA PLC                  | 4,390   | 4,700  | 984   | 163,944   | 総合公益事業         |
| ROYAL DUTCH SHELL PLC-A SHS   | 3,436   | 3,626  | 4,949 | 824,486   | 石油・ガス・消耗燃料     |
| ROYAL DUTCH SHELL PLC-B       | 2,156   | 2,262  | 3,097 | 516,033   | 石油・ガス・消耗燃料     |
| BUNZLE                        | 295     | 314    | 556   | 92,686    | 商社・流通業         |
| COBHAM PLC                    | 990     | 990    | 257   | 42,828    | 航空宇宙・防衛        |
| NATIONAL GRID PLC             | 3,280   | 3,451  | 3,260 | 543,192   | 総合公益事業         |
| INMARSAT PLC                  | 389     | 425    | 447   | 74,619    | 各種電気通信サービス     |
| PETROFAC LTD                  | 227     | 227    | 161   | 26,923    | エネルギー設備・サービス   |
| LONDON STOCK EXCHANGE GRP PLC | 272     | 287    | 709   | 118,267   | 各種金融サービス       |
| UNILEVER PLC                  | 1,126   | 1,183  | 3,470 | 578,186   | パーソナル用品        |
| TUI AG-DI                     | 398     | 466    | 576   | 96,053    | ホテル・レストラン・レジャー |
| INVESTEC PLC                  | 470     | 470    | 198   | 33,117    | 資本市場           |
| EXPERIAN PLC                  | 860     | 890    | 1,025 | 170,791   | 専門サービス         |
| MONDI PLC                     | 317     | 342    | 414   | 69,105    | 紙製品・林産品        |
| SEVERN TRENT PLC              | 203     | 221    | 467   | 77,935    | 水道             |
| WHITBREAD PLC                 | 158     | 166    | 656   | 109,281   | ホテル・レストラン・レジャー |
| SPORTS DIRECT INTERNATIONAL   | 253     | 253    | 99    | 16,638    | 専門小売り          |

## 野村外国株インデックス（野村投資一任口座向け）

| 銘柄                                | 期首(前期末)      |         | 当 期 末   |         | 業 種 等              |  |
|-----------------------------------|--------------|---------|---------|---------|--------------------|--|
|                                   | 株 数          | 株 数     | 評 価 額   |         |                    |  |
|                                   |              |         | 外貨建金額   | 邦貨換算金額  |                    |  |
| (イギリス)                            | 百株           | 百株      | 千英ポンド   | 千円      |                    |  |
| HARGREAVES LANSDOWN PLC           | 220          | 250     | 316     | 52,680  | 資本市場               |  |
| SMITHS GROUP PLC                  | 339          | 375     | 333     | 55,564  | コングロマリット           |  |
| ANGLO AMERICAN PLC                | 1,235        | 1,290   | 308     | 51,315  | 金属・鉱業              |  |
| 3I GROUP PLC                      | 890          | 900     | 388     | 64,676  | 資本市場               |  |
| PROVIDENT FINANCIAL PLC           | —            | 131     | 384     | 63,982  | 消費者金融              |  |
| CAPITA PLC                        | 581          | 609     | 705     | 117,577 | 専門サービス             |  |
| RECKITT BENCKISER GROUP PLC       | 566          | 593     | 3,616   | 602,471 | 家庭用品               |  |
| RELX PLC                          | 1,010        | 1,037   | 1,208   | 201,246 | メディア               |  |
| SHIRE PLC                         | 518          | 547     | 2,309   | 384,796 | 医薬品                |  |
| FRESNILLO PLC                     | 209          | 209     | 138     | 23,134  | 金属・鉱業              |  |
| UNITED UTILITIES GROUP PLC        | 601          | 638     | 587     | 97,828  | 水道                 |  |
| GLENCORE PLC                      | 9,760        | 11,250  | 888     | 148,010 | 金属・鉱業              |  |
| DIXONS CARPHONE PLC               | 850          | 920     | 413     | 68,887  | 専門小売り              |  |
| ROLLS-ROYCE HOLDINGS PLC          | 1,639        | 1,710   | 940     | 156,668 | 航空宇宙・防衛            |  |
| JOHNSON MATTHEY PLC               | 177          | —       | —       | —       | 化学                 |  |
| OLD MUTUAL PLC                    | 4,270        | 4,450   | 701     | 116,825 | 保険                 |  |
| EASYJET PLC                       | 142          | 142     | 231     | 38,603  | 旅客航空輸送業            |  |
| ROYAL BANK OF SCOTLAND GROUP      | 2,210        | 3,250   | 859     | 143,250 | 銀行                 |  |
| SAGE GROUP PLC (THE)              | 950          | 1,000   | 567     | 94,450  | ソフトウェア             |  |
| WPP PLC                           | 1,156        | 1,191   | 1,723   | 287,080 | メディア               |  |
| COCA-COLA HBC AG-CDI              | 174          | 174     | 241     | 40,289  | 飲料                 |  |
| ROYAL MAIL PLC                    | 690          | 800     | 349     | 58,183  | 航空貨物・物流サービス        |  |
| MERLIN ENTERTAINMENTS PLC-WI      | 590          | 690     | 282     | 47,125  | ホテル・レストラン・レジャー     |  |
| WOLSELEY PLC                      | 233          | 242     | 814     | 135,731 | 商社・流通業             |  |
| IMI PLC                           | 226          | 259     | 205     | 34,213  | 機械                 |  |
| VODAFONE GROUP PLC                | 23,400       | 24,430  | 5,296   | 882,278 | 無線通信サービス           |  |
| AGGREKO PLC                       | 230          | 230     | 185     | 30,905  | 商業サービス・用品          |  |
| RSA INSURANCE GROUP PLC           | 907          | 907     | 370     | 61,647  | 保険                 |  |
| COMPASS GROUP PLC                 | 1,451        | 1,525   | 1,775   | 295,696 | ホテル・レストラン・レジャー     |  |
| REXAM PLC                         | 595          | 655     | 400     | 66,722  | 容器・包装              |  |
| INTERCONTINENTAL HOTELS GROUP PLC | 214          | 214     | 486     | 81,063  | ホテル・レストラン・レジャー     |  |
| MELROSE INDUSTRIES PLC            | 864          | —       | —       | —       | 機械                 |  |
| STANDARD LIFE PLC                 | 1,760        | 1,860   | 678     | 112,967 | 保険                 |  |
| AUTO TRADER GROUP PLC             | —            | 660     | 271     | 45,263  | インターネットソフトウェア・サービス |  |
| DIRECT LINE INSURANCE GROUP       | 1,200        | 1,280   | 475     | 79,284  | 保険                 |  |
| MELROSE INDUSTRIES PLC            | —            | 864     | 238     | 39,807  | 機械                 |  |
| JOHNSON MATTHEY PLC               | —            | 178     | 436     | 72,700  | 化学                 |  |
| 小 計                               | 株 数 ・ 金 額    | 253,300 | 269,262 | 138,668 | 23,099,447         |  |
|                                   | 銘柄 数 < 比 率 > | 106     | 108     | —       | < 7.8% >           |  |
| (スイス)                             |              |         | 千スイスフラン |         |                    |  |
| SYNGENTA AG                       | 81           | 85      | 3,138   | 367,795 | 化学                 |  |
| SIKA AG-BR                        | 1            | 1       | 691     | 80,988  | 化学                 |  |
| SGS SA-REG                        | 4            | 4       | 917     | 107,484 | 専門サービス             |  |
| SULZER AG-REG                     | 20           | 13      | 112     | 13,186  | 機械                 |  |
| BARRY CALLEBAUT AG                | 1            | 1       | 204     | 23,915  | 食品                 |  |
| SWISSCOM AG-REG                   | 22           | 23      | 1,133   | 132,807 | 各種電気通信サービス         |  |
| LINDT & SPRUENGLI AG-PC           | 0.87         | 0.87    | 477     | 55,927  | 食品                 |  |
| LINDT&SPRUENGLI AG-REG            | 0.09         | 0.09    | 587     | 68,899  | 食品                 |  |

## 野村外国株インデックス（野村投資一任口座向け）

| 銘柄                               | 期首(前期末)      |        | 当 期 末       |           | 業 種 等             |  |
|----------------------------------|--------------|--------|-------------|-----------|-------------------|--|
|                                  | 株 数          | 株 数    | 評 価 額       |           |                   |  |
|                                  |              |        | 外貨建金額       | 邦貨換算金額    |                   |  |
| (スイス)                            | 百株           | 百株     | 千スイスフラン     | 千円        |                   |  |
| GIVAUDAN-REG                     | 7            | 8      | 1,563       | 183,282   | 化学                |  |
| ZURICH INSURANCE GROUP AG        | 131          | 138    | 3,404       | 399,002   | 保険                |  |
| NOVARTIS-REG                     | 2,027        | 2,102  | 17,194      | 2,015,178 | 医薬品               |  |
| ABB LTD                          | 1,930        | 2,030  | 3,341       | 391,609   | 電気設備              |  |
| ROCHE HOLDINGS (GENUSSCHEINE)    | 619          | 649    | 16,866      | 1,976,720 | 医薬品               |  |
| ADECCO SA-REG                    | 148          | 155    | 940         | 110,176   | 専門サービス            |  |
| LAFARGEHOLCIM LTD                | 364          | 390    | 1,666       | 195,365   | 建設資材              |  |
| NESTLE SA-REG                    | 2,841        | 2,945  | 20,983      | 2,459,222 | 食品                |  |
| BALOISE HOLDING AG               | 46           | 46     | 567         | 66,473    | 保険                |  |
| SONOVA HOLDING AG-REG            | 45           | 50     | 601         | 70,506    | ヘルスケア機器・用品        |  |
| CREDIT SUISSE GROUP AG-REG       | 1,341        | 1,658  | 3,087       | 361,819   | 資本市場              |  |
| THE SWATCH GROUP AG-B            | 26           | 28     | 912         | 106,947   | 繊維・アパレル・贅沢品       |  |
| THE SWATCH GROUP AG-REG          | 46           | 46     | 291         | 34,207    | 繊維・アパレル・贅沢品       |  |
| LONZA AG-REG                     | 46           | 50     | 764         | 89,604    | ライフサイエンス・ツール/サービス |  |
| SWISS LIFE HOLDING AG            | 27           | 29     | 781         | 91,609    | 保険                |  |
| GALENICA AG-REG                  | —            | 3      | 510         | 59,777    | 医薬品               |  |
| EMS-CHEMIE HOLDING AG-REG        | 7            | 7      | 303         | 35,569    | 化学                |  |
| SWISS PRIME SITE-REG             | 58           | 63     | 478         | 56,078    | 不動産管理・開発          |  |
| PARGESA HOLDING SA-BEARER SHARES | 24           | 32     | 185         | 21,714    | 各種金融サービス          |  |
| DUFREY AG-REG                    | 35           | 35     | 363         | 42,557    | 専門小売り             |  |
| PARTNERS GROUP HOLDING AG        | 13           | 15     | 552         | 64,777    | 資本市場              |  |
| SCHINDLER HOLDING-PART CERT      | 39           | 39     | 603         | 70,723    | 機械                |  |
| SCHINDLER HOLDING AG-REG         | 19           | 19     | 293         | 34,381    | 機械                |  |
| KUEHNE & NAGEL INTL AG-REG       | 49           | 49     | 644         | 75,575    | 海運業               |  |
| GEBERIT AG-REG                   | 33           | 35     | 1,186       | 139,109   | 建設関連製品            |  |
| ACTELION LTD                     | 89           | 93     | 1,236       | 144,936   | バイオテクノロジー         |  |
| ARYZTA AG                        | 72           | 85     | 375         | 43,952    | 食品                |  |
| JULIUS BAER GROUP LTD            | 198          | 207    | 887         | 103,980   | 資本市場              |  |
| SWISS RE LTD                     | 313          | 327    | 3,080       | 361,015   | 保険                |  |
| TRANSOCEAN LTD                   | 315          | 355    | 336         | 39,380    | エネルギー設備・サービス      |  |
| CIE FINANCIERE RICHEMONT-BR A    | 462          | 479    | 3,053       | 357,884   | 繊維・アパレル・贅沢品       |  |
| UBS GROUP AG                     | 3,225        | 3,366  | 5,735       | 672,219   | 資本市場              |  |
| 小 計                              | 株 数 ・ 金 額    | 14,734 | 15,671      | 100,054   | 11,726,368        |  |
|                                  | 銘柄 数 < 比 率 > | 39     | 40          | —         | < 3.9% >          |  |
| (スウェーデン)                         |              |        | 千スウェーデンクローナ |           |                   |  |
| SKANDINAVISKA ENSKILDA BANKEN AB | 1,320        | 1,420  | 11,274      | 155,366   | 銀行                |  |
| SWEDBANK AB                      | 787          | 841    | 14,406      | 198,519   | 銀行                |  |
| SWEDISH MATCH AB                 | 174          | 174    | 5,025       | 69,246    | タバコ               |  |
| NORDEA BANK AB                   | 2,670        | 2,820  | 24,519      | 337,884   | 銀行                |  |
| SECURITAS AB-B SHS               | 294          | 294    | 3,451       | 47,562    | 商業サービス・用品         |  |
| INVESTOR AB-B SHS                | 397          | 415    | 11,732      | 161,667   | 各種金融サービス          |  |
| HENNES&MAURITZ AB-B              | 835          | 878    | 25,365      | 349,535   | 専門小売り             |  |
| ERICSSON LM-B                    | 2,700        | 2,820  | 21,728      | 299,413   | 通信機器              |  |
| TELIA AB                         | 2,310        | 2,410  | 9,447       | 130,182   | 各種電気通信サービス        |  |
| SKANSKA AB-B SHS                 | 329          | 355    | 5,467       | 75,335    | 建設・土木             |  |
| LUNDIN PETROLEUM AB              | 201          | 201    | 2,279       | 31,409    | 石油・ガス・消耗燃料        |  |
| ALFA LAVAL AB                    | 246          | 277    | 3,872       | 53,362    | 機械                |  |
| GETINGE AB-B SHS                 | 171          | 191    | 3,739       | 51,534    | ヘルスケア機器・用品        |  |

## 野村外国株インデックス（野村投資一任口座向け）

| 銘柄                                  | 株数      | 株数     | 期 末         |           | 業 種 等        |  |
|-------------------------------------|---------|--------|-------------|-----------|--------------|--|
|                                     |         |        | 評 価 額       |           |              |  |
|                                     |         |        | 外貨建金額       | 邦貨換算金額    |              |  |
| (スウェーデン)                            | 百株      | 百株     | 千スウェーデンクローナ | 千円        |              |  |
| KINNEVIK INVESTMENT AB-B            | 203     | 219    | 4,984       | 68,685    | 各種金融サービス     |  |
| MILLICOM INTERNATIONAL CELLULAR-SDR | 61      | 61     | 2,421       | 33,362    | 無線通信サービス     |  |
| ELEKTA AB-B SHS                     | 317     | —      | —           | —         | ヘルスケア機器・用品   |  |
| ICA GRUPPEN AB                      | 66      | 66     | 1,896       | 26,138    | 食品・生活必需品小売り  |  |
| HUSQVARNA AB-B SHS                  | 380     | 380    | 1,879       | 25,893    | 家庭用耐久財       |  |
| ELECTROLUX AB-B                     | 208     | 210    | 3,832       | 52,811    | 家庭用耐久財       |  |
| SKF AB-B SHARES                     | 360     | 360    | 4,521       | 62,307    | 機械           |  |
| VOLVO AB-B SHS                      | 1,360   | 1,410  | 10,539      | 145,237   | 機械           |  |
| SANDVIK AB                          | 927     | 977    | 6,638       | 91,481    | 機械           |  |
| INDUSTRIVARDEN AB-C SHS             | 140     | 140    | 1,824       | 25,137    | 各種金融サービス     |  |
| SVENSKA CELLULOSA AB-B              | 523     | 545    | 13,041      | 179,716   | 家庭用品         |  |
| BOLIDEN AB                          | 230     | 260    | 3,036       | 41,847    | 金属・鉱業        |  |
| HEXAGON AB-B SHS                    | 230     | 244    | 6,958       | 95,893    | 電子装置・機器・部品   |  |
| TELE 2 AB-B SHS                     | 284     | 284    | 2,205       | 30,388    | 無線通信サービス     |  |
| ATLAS COPCO AB-A                    | 584     | 628    | 11,599      | 159,836   | 機械           |  |
| ATLAS COPCO AB-B                    | 344     | 362    | 6,331       | 87,246    | 機械           |  |
| SVENSKA HANDELSBANKEN-A             | 1,335   | 1,380  | 13,855      | 190,924   | 銀行           |  |
| ASSA ABLOY AB-B                     | 887     | 912    | 15,367      | 211,760   | 建設関連製品       |  |
| 小 計                                 | 株数・金額   | 20,873 | 21,534      | 253,243   | 3,489,688    |  |
|                                     | 銘柄数<比率> | 31     | 30          | —         | <1.2%>       |  |
| (ノルウェー)                             |         |        | 千ノルウェークローネ  |           |              |  |
| DNB ASA                             | 876     | 916    | 8,807       | 117,489   | 銀行           |  |
| TELENOR ASA                         | 656     | 693    | 9,549       | 127,390   | 各種電気通信サービス   |  |
| SCHIBSTED ASA                       | —       | 64     | 1,696       | 22,624    | メディア         |  |
| SUBSEA 7 SA                         | 220     | —      | —           | —         | エネルギー設備・サービス |  |
| STATOIL ASA                         | 987     | 1,018  | 10,739      | 143,270   | 石油・ガス・消耗燃料   |  |
| YARA INTERNATIONAL ASA              | 157     | 168    | 5,923       | 79,021    | 化学           |  |
| SEADRILL LTD                        | 338     | —      | —           | —         | エネルギー設備・サービス |  |
| NORSK HYDRO                         | 1,160   | 1,300  | 3,580       | 47,759    | 金属・鉱業        |  |
| ORKLA ASA                           | 748     | 748    | 5,078       | 67,752    | 食品           |  |
| GJENSIDIGE FORSIKRING ASA           | 172     | 197    | 2,633       | 35,136    | 保険           |  |
| SCHIBSTED ASA-B SHS                 | —       | 76     | 2,000       | 26,684    | メディア         |  |
| 小 計                                 | 株数・金額   | 5,314  | 5,180       | 50,009    | 667,130      |  |
|                                     | 銘柄数<比率> | 9      | 9           | —         | <0.2%>       |  |
| (デンマーク)                             |         |        | 千デンマーククローネ  |           |              |  |
| CARLSBERG B                         | 93      | 100    | 5,360       | 92,192    | 飲料           |  |
| A P MOLLER-MAERSK A/S               | 6       | 6      | 4,851       | 83,442    | 海運業          |  |
| A P MOLLER - MAERSK A/S-A           | 3       | 3      | 2,601       | 44,741    | 海運業          |  |
| DANSKE BANK AS                      | 628     | 646    | 11,356      | 195,334   | 銀行           |  |
| TDC A/S                             | 688     | 768    | 2,604       | 44,793    | 各種電気通信サービス   |  |
| WILLIAM DEMANT HOLDING              | 21      | 21     | 1,265       | 21,762    | ヘルスケア機器・用品   |  |
| VESTAS WIND SYSTEMS A/S             | 200     | 207    | 9,132       | 157,084   | 電気設備         |  |
| DSV A/S                             | 160     | 182    | 4,564       | 78,510    | 陸運・鉄道        |  |
| PANDORA A/S                         | 103     | 100    | 8,825       | 151,790   | 繊維・アパレル・贅沢品  |  |
| CHR HANSEN HOLDING A/S              | —       | 93     | 3,803       | 65,423    | 化学           |  |
| NOVOZYMES A/S-B SHARES              | 212     | 212    | 5,692       | 97,905    | 化学           |  |
| COLOPLAST-B                         | 99      | 105    | 5,544       | 95,356    | ヘルスケア機器・用品   |  |
| NOVO NORDISK A/S-B                  | 1,677   | 1,812  | 66,536      | 1,144,430 | 医薬品          |  |

## 野村外国株インデックス（野村投資一任口座向け）

| 銘柄                                 | 期首(前期末)                   |             | 当 期 末       |              | 業 種 等                   |
|------------------------------------|---------------------------|-------------|-------------|--------------|-------------------------|
|                                    | 株 数                       | 株 数         | 評 価 額       |              |                         |
|                                    |                           |             | 外貨建金額       | 邦貨換算金額       |                         |
| (デンマーク)                            | 百株                        | 百株          | 千デンマーククローネ  | 千円           |                         |
| ISS A/S                            | 128                       | 141         | 3,224       | 55,464       | 商業サービス・用品               |
| TRYG A/S                           | 95                        | 118         | 1,367       | 23,523       | 保険                      |
| 小 計                                | 株 数 ・ 金 額<br>銘柄 数 < 比 率 > | 4,113<br>14 | 4,514<br>15 | 136,730<br>- | 2,351,756<br><0.8%>     |
| (ユーロ…ドイツ)                          |                           |             | 千ユーロ        |              |                         |
| ADIDAS AG                          | 187                       | 192         | 1,766       | 226,770      | 繊維・アパレル・贅沢品             |
| FRESENIUS SE & CO KGAA             | 338                       | 355         | 2,105       | 270,259      | ヘルスケア・プロバイダー/ヘルスケア・サービス |
| UNITED INTERNET AG-REG SHARE       | 105                       | 116         | 530         | 68,161       | インターネットソフトウェア・サービス      |
| FUCHS PETROLUB SE -PFD             | 64                        | 64          | 247         | 31,731       | 化学                      |
| HANNOVER RUECK SE                  | 53                        | 57          | 551         | 70,761       | 保険                      |
| GEA GROUP AG                       | 163                       | 163         | 591         | 75,961       | 機械                      |
| CONTINENTAL AG                     | 97                        | 100         | 1,953       | 250,818      | 自動車部品                   |
| DEUTSCHE POST AG-REG               | 854                       | 897         | 2,071       | 265,897      | 航空貨物・物流サービス             |
| AXEL SPRINGER SE                   | 35                        | 44          | 195         | 25,108       | メディア                    |
| MERCK KGAA                         | 113                       | 119         | 961         | 123,485      | 医薬品                     |
| RWE AG                             | 432                       | 462         | 547         | 70,343       | 総合公益事業                  |
| SAP SE                             | 861                       | 910         | 6,578       | 844,533      | ソフトウェア                  |
| E.ON SE                            | 1,742                     | 1,840       | 1,624       | 208,557      | 総合公益事業                  |
| HENKEL AG & CO KGAA                | 94                        | 94          | 741         | 95,141       | 家庭用品                    |
| METRO AG                           | 134                       | 166         | 428         | 55,035       | 食品・生活必需品小売り             |
| BAYER AG                           | 729                       | 765         | 7,841       | 1,006,659    | 医薬品                     |
| HENKEL AG & CO KGAA VORZUG         | 159                       | 164         | 1,491       | 191,446      | 家庭用品                    |
| BASF SE                            | 811                       | 846         | 5,174       | 664,364      | 化学                      |
| BEIERSDORF AG                      | 87                        | 94          | 759         | 97,555       | パーソナル用品                 |
| HEIDELBERGCEMENT AG                | 123                       | 131         | 856         | 110,005      | 建設資材                    |
| FRESENIUS MEDICAL CARE             | 195                       | 203         | 1,495       | 191,992      | ヘルスケア・プロバイダー/ヘルスケア・サービス |
| ALLIANZ SE                         | 400                       | 423         | 6,332       | 812,941      | 保険                      |
| DEUTSCHE LUFTHANSA AG (REGD)       | 192                       | 226         | 308         | 39,661       | 旅客航空輸送業                 |
| MUENCHENER RUECKVERSICHERUNG (REG) | 152                       | 154         | 2,698       | 346,433      | 保険                      |
| VOLKSWAGEN AG                      | 30                        | 30          | 371         | 47,672       | 自動車                     |
| VOLKSWAGEN AG-PREF                 | 142                       | 169         | 1,863       | 239,299      | 自動車                     |
| DAIMLER AG                         | 850                       | 891         | 5,838       | 749,575      | 自動車                     |
| MAN SE                             | 32                        | 32          | 290         | 37,343       | 機械                      |
| THYSSENKRUPP AG                    | 333                       | 333         | 505         | 64,916       | 金属・鉱業                   |
| SIEMENS AG                         | 700                       | 730         | 6,004       | 770,919      | コングロマリット                |
| QIAGEN NV                          | 201                       | 201         | 411         | 52,769       | ライフサイエンス・ツール/サービス       |
| LINDE AG                           | 163                       | 172         | 2,064       | 265,086      | 化学                      |
| DEUTSCHE BANK AG-REG               | 1,211                     | 1,275       | 2,404       | 308,708      | 資本市場                    |
| BAYER MOTOREN WERK                 | 291                       | 303         | 2,389       | 306,758      | 自動車                     |
| BAYERISCHE MOTOREN WERKE-PFD       | 47                        | 53          | 335         | 43,049       | 自動車                     |
| DEUTSCHE TELEKOM-REG               | 2,784                     | 2,988       | 4,644       | 596,305      | 各種電気通信サービス              |
| INFINEON TECHNOLOGIES AG           | 1,010                     | 1,050       | 1,247       | 160,141      | 半導体・半導体製造装置             |
| DEUTSCHE BOERSE AG                 | 168                       | 176         | 1,328       | 170,546      | 各種金融サービス                |
| PORSCHE AUTOMOBIL HOLDING SE       | 134                       | 142         | 611         | 78,562       | 自動車                     |
| FRAPORT AG                         | 38                        | 38          | 203         | 26,153       | 運送インフラ                  |
| LANXESS                            | 83                        | 83          | 311         | 40,054       | 化学                      |
| DEUTSCHE WOHNEN AG-BR              | 290                       | 311         | 732         | 94,086       | 不動産管理・開発                |
| SYMRISE AG                         | 106                       | 115         | 676         | 86,795       | 化学                      |



野村外国株インデックス（野村投資一任口座向け）

| 銘柄                                | 株数      | 当期     |        | 期末      |            | 業種等                |
|-----------------------------------|---------|--------|--------|---------|------------|--------------------|
|                                   |         | 株数     | 株数     | 評価額     |            |                    |
|                                   |         |        |        | 外貨建金額   | 邦貨換算金額     |                    |
| (ユーロ…ドイツ)                         | 百株      | 百株     | 千ユーロ   | 千円      |            |                    |
| KABEL DEUTSCHLAND HOLDING AG      | 20      | 20     | 232    | 29,894  |            | メディア               |
| BRENTAG AG                        | 132     | 142    | 616    | 79,170  |            | 商社・流通業             |
| K+S AG                            | 173     | 173    | 353    | 45,385  |            | 化学                 |
| EVONIK INDUSTRIES AG              | 80      | 123    | 342    | 43,961  |            | 化学                 |
| TELEFONICA DEUTSCHLAND HOLDING AG | 476     | 566    | 255    | 32,785  |            | 各種電気通信サービス         |
| HUGO BOSS AG                      | 58      | 63     | 428    | 55,046  |            | 繊維・アパレル・贅沢品        |
| COMMERZBANK AG                    | 960     | 960    | 759    | 97,511  |            | 銀行                 |
| OSRAM LICHT AG                    | 77      | 77     | 300    | 38,618  |            | 電気設備               |
| VONOVIA SE                        | 387     | 437    | 1,136  | 145,865 |            | 不動産管理・開発           |
| PROSIEBEN SAT.1 MEDIA SE          | 187     | 199    | 889    | 114,236 |            | メディア               |
| ZALANDO SE                        | —       | 81     | 254    | 32,688  |            | インターネット販売・カタログ販売   |
| 小計                                | 株数・金額   | 19,288 | 20,521 | 85,663  | 10,997,536 |                    |
|                                   | 銘柄数<比率> | 53     | 54     | —       | <3.7%>     |                    |
| (ユーロ…イタリア)                        |         |        |        |         |            |                    |
| ASSICURAZIONI GENERALI            | 1,011   | 1,077  | 1,634  | 209,886 |            | 保険                 |
| INTESA SANPAOLO                   | 11,120  | 11,770 | 3,166  | 406,467 |            | 銀行                 |
| INTESA SANPAOLO-RSP               | 760     | 920    | 229    | 29,409  |            | 銀行                 |
| MEDIOBANCA SPA-ORD                | 470     | 530    | 403    | 51,779  |            | 資本市場               |
| PIRELLI&CO                        | 245     | —      | —      | —       |            | 自動車部品              |
| SAIPEM                            | 239     | 239    | 149    | 19,253  |            | エネルギー設備・サービス       |
| LUXOTTICA GROUP SPA               | 148     | 157    | 914    | 117,406 |            | 繊維・アパレル・贅沢品        |
| ENEL SPA                          | 6,200   | 6,480  | 2,362  | 303,311 |            | 電力                 |
| ENI SPA                           | 2,233   | 2,349  | 2,955  | 379,368 |            | 石油・ガス・消耗燃料         |
| SNAM SPA                          | 1,900   | 1,970  | 980    | 125,897 |            | ガス                 |
| TENARIS SA                        | 417     | 417    | 387    | 49,760  |            | エネルギー設備・サービス       |
| UNIONE DI BANCHE ITALIANE SCPA    | 810     | 810    | 390    | 50,122  |            | 銀行                 |
| TELECOM ITALIA SPA                | 9,100   | 10,700 | 1,120  | 143,822 |            | 各種電気通信サービス         |
| TELECOM ITALIA-RNC                | 5,200   | 5,700  | 477    | 61,285  |            | 各種電気通信サービス         |
| ATLANTIA SPA                      | 351     | 376    | 856    | 110,009 |            | 運送インフラ             |
| TERNA SPA                         | 1,350   | 1,420  | 667    | 85,644  |            | 電力                 |
| EXOR SPA                          | 86      | 86     | 275    | 35,352  |            | 各種金融サービス           |
| FINMECCANICA SPA                  | 370     | 370    | 428    | 55,005  |            | 航空宇宙・防衛            |
| PRYSMIAN SPA                      | 174     | 174    | 319    | 40,968  |            | 電気設備               |
| ENEL GREEN POWER SPA              | 1,600   | 1,600  | 280    | 35,966  |            | 独立系発電事業者・エネルギー販売業者 |
| UNICREDIT SPA                     | 4,210   | 4,420  | 1,775  | 227,997 |            | 銀行                 |
| UNIPOLSAI SPA                     | 800     | 1,070  | 214    | 27,583  |            | 保険                 |
| FERRARI NV                        | —       | 115    | 447    | 57,482  |            | 自動車                |
| CNH INDUSTRIAL NV                 | 860     | 860    | 468    | 60,171  |            | 機械                 |
| BANCO POPOLARE SPA                | 303     | 339    | 330    | 42,411  |            | 銀行                 |
| FIAT CHRYSLER AUTOMOBILES NV      | 780     | 824    | 545    | 70,029  |            | 自動車                |
| BANCA MONTE DEI PASCHI SIENA      | 2,260   | 2,260  | 148    | 19,018  |            | 銀行                 |
| 小計                                | 株数・金額   | 52,997 | 57,033 | 21,930  | 2,815,412  |                    |
|                                   | 銘柄数<比率> | 26     | 26     | —       | <0.9%>     |                    |
| (ユーロ…フランス)                        |         |        |        |         |            |                    |
| BOUYGUES                          | 174     | 187    | 659    | 84,636  |            | 建設・土木              |
| AIRBUS GROUP SE                   | 517     | 545    | 3,091  | 396,853 |            | 航空宇宙・防衛            |
| VEOLIA ENVIRONNEMENT              | 393     | 417    | 876    | 112,529 |            | 総合公益事業             |
| LOREAL-ORD                        | 221     | 232    | 3,467  | 445,145 |            | パーソナル用品            |

## 野村外国株インデックス（野村投資一任口座向け）

| 銘柄                                  | 期首(前期末) |       | 当 期 末 |           | 業 種 等          |
|-------------------------------------|---------|-------|-------|-----------|----------------|
|                                     | 株 数     | 株 数   | 評 価 額 |           |                |
|                                     |         |       | 外貨建金額 | 邦貨換算金額    |                |
| (ユーロ…フランス)                          | 百株      | 百株    | 千ユーロ  | 千円        |                |
| CHRISTIAN DIOR SE                   | 47      | 51    | 755   | 96,966    | 繊維・アパレル・贅沢品    |
| LVMH MOET HENNESSY LOUIS VUITTON SE | 244     | 257   | 3,609 | 463,349   | 繊維・アパレル・贅沢品    |
| THALES (EX THOMSON-CSF)             | 91      | 99    | 684   | 87,874    | 航空宇宙・防衛        |
| CAP GEMINI SA                       | 139     | 153   | 1,228 | 157,687   | 情報技術サービス       |
| CASINO GUICHARD                     | 49      | 49    | 178   | 22,960    | 食品・生活必需品小売り    |
| INGENICO GROUP                      | —       | 50    | 526   | 67,527    | 電子装置・機器・部品     |
| PUBLICIS GROUPE                     | 169     | 176   | 915   | 117,470   | メディア           |
| LAGARDERE S. C. A                   | 97      | 116   | 286   | 36,790    | メディア           |
| BOLLORE                             | 750     | 750   | 281   | 36,164    | 航空貨物・物流サービス    |
| MICHELIN B                          | 162     | 173   | 1,396 | 179,299   | 自動車部品          |
| PERNOD-RICARD                       | 189     | 194   | 1,915 | 245,894   | 飲料             |
| RENAULT                             | 168     | 175   | 1,340 | 172,138   | 自動車            |
| REMY COINTREAU                      | 23      | 23    | 139   | 17,884    | 飲料             |
| SCHNEIDER ELECTRIC SE               | 488     | 516   | 2,469 | 316,977   | 電気設備           |
| VIVENDI SA                          | 1,012   | 1,071 | 2,017 | 258,971   | メディア           |
| TECHNIP SA                          | 88      | 98    | 375   | 48,179    | エネルギー設備・サービス   |
| VALEO                               | 69      | 72    | 882   | 113,238   | 自動車部品          |
| ORANGE                              | 1,632   | 1,825 | 2,811 | 360,929   | 各種電気通信サービス     |
| HERMES INTERNATIONAL                | 23      | 24    | 744   | 95,525    | 繊維・アパレル・贅沢品    |
| BIC                                 | 25      | 25    | 358   | 45,992    | 商業サービス・用品      |
| DASSAULT SYSTEMES SA                | 114     | 121   | 808   | 103,735   | ソフトウェア         |
| KERING                              | 66      | 69    | 1,044 | 134,089   | 繊維・アパレル・贅沢品    |
| CNP ASSURANCES                      | 165     | 165   | 185   | 23,830    | 保険             |
| CARREFOUR SUPERMARCHE               | 483     | 519   | 1,259 | 161,642   | 食品・生活必需品小売り    |
| ATOS SE                             | 79      | 79    | 561   | 72,069    | 情報技術サービス       |
| SANOFI                              | 1,047   | 1,093 | 8,174 | 1,049,448 | 医薬品            |
| ACCOR SA                            | 182     | 192   | 667   | 85,642    | ホテル・レストラン・レジャー |
| NOKIA OYJ                           | —       | 1,430 | 945   | 121,385   | 通信機器           |
| STMICROELECTRONICS NV               | 577     | 577   | 320   | 41,104    | 半導体・半導体製造装置    |
| SOCIETE GENERALE                    | 637     | 666   | 2,386 | 306,435   | 銀行             |
| ALCATEL-LUCENT                      | 2,460   | —     | —     | —         | 通信機器           |
| EURAZEO                             | 31      | 38    | 211   | 27,164    | 各種金融サービス       |
| SODEXO                              | 85      | 85    | 741   | 95,231    | ホテル・レストラン・レジャー |
| AXA                                 | 1,713   | 1,803 | 4,128 | 530,064   | 保険             |
| PEUGEOT CITROEN                     | 373     | 402   | 556   | 71,478    | 自動車            |
| JC DECAUX SA                        | 68      | 68    | 217   | 27,909    | メディア           |
| ESSILOR INTERNATIONAL               | 181     | 190   | 2,111 | 271,119   | ヘルスケア機器・用品     |
| CREDIT AGRICOLE SA                  | 924     | 980   | 909   | 116,779   | 銀行             |
| ZODIAC AEROSPACE                    | 174     | 195   | 364   | 46,738    | 航空宇宙・防衛        |
| BNP PARIBAS                         | 936     | 982   | 4,338 | 556,973   | 銀行             |
| COMP DE SAINT-GOBAIN (ORD)          | 426     | 455   | 1,670 | 214,404   | 建設関連製品         |
| WENDEL                              | 24      | 29    | 269   | 34,553    | 各種金融サービス       |
| ILIAD SA                            | 24      | 24    | 541   | 69,525    | 各種電気通信サービス     |
| SES FDR                             | 277     | 296   | 716   | 91,980    | メディア           |
| IMERYS                              | 30      | 30    | 175   | 22,492    | 建設資材           |
| SAFRAN SA                           | 257     | 292   | 1,641 | 210,789   | 航空宇宙・防衛        |
| ENGIE                               | 1,299   | 1,334 | 1,902 | 244,300   | 総合公益事業         |
| ALSTOM                              | 187     | —     | —     | —         | 機械             |

## 野村外国株インデックス（野村投資一任口座向け）

| 銘柄                           | 株数      | 期首(前期末) |        | 当期末     |              | 業種等 |
|------------------------------|---------|---------|--------|---------|--------------|-----|
|                              |         | 株数      | 株数     | 評価額     |              |     |
|                              |         |         |        | 外貨建金額   | 邦貨換算金額       |     |
| (ユーロ…フランス)                   | 百株      | 百株      | 千ユーロ   | 千円      |              |     |
| EUTELSAT COMMUNICATIONS      | 147     | 163     | 438    | 56,269  | メディア         |     |
| ELECTRICITE DE FRANCE        | 203     | 228     | 266    | 34,275  | 電力           |     |
| ARKEMA                       | 59      | 59      | 324    | 41,682  | 化学           |     |
| LEGRAND SA                   | 232     | 243     | 1,196  | 153,657 | 電気設備         |     |
| TOTAL SA                     | 1,889   | 2,010   | 7,762  | 996,565 | 石油・ガス・消耗燃料   |     |
| ADP                          | 28      | 28      | 278    | 35,752  | 運送インフラ       |     |
| VALLOUREC                    | 93      | —       | —      | —       | エネルギー設備・サービス |     |
| NATIXIS                      | 790     | 870     | 362    | 46,496  | 銀行           |     |
| SCOR SE                      | 140     | 140     | 434    | 55,788  | 保険           |     |
| REXEL SA                     | 252     | 286     | 293    | 37,689  | 商社・流通業       |     |
| VINCI                        | 416     | 440     | 2,598  | 333,556 | 建設・土木        |     |
| DANONE                       | 509     | 541     | 3,230  | 414,707 | 食品           |     |
| AIR LIQUIDE                  | 302     | 317     | 2,969  | 381,203 | 化学           |     |
| BUREAU VERITAS SA            | 231     | 255     | 443    | 56,994  | 専門サービス       |     |
| GROUPE EURO TUNNEL SE - REGR | 410     | 410     | 395    | 50,751  | 運送インフラ       |     |
| SUEZ ENVIRONNEMENT SA        | 270     | 270     | 444    | 57,054  | 総合公益事業       |     |
| EDENRED                      | 187     | 187     | 302    | 38,891  | 商業サービス・用品    |     |
| NUMERICABLE-SFR              | 85      | 96      | 334    | 42,950  | メディア         |     |
| ALSTOM                       | —       | 203     | 527    | 67,758  | 機械           |     |
| 小計                           | 株数・金額   | 25,836  | 26,141 | 90,465  | 11,613,925   |     |
|                              | 銘柄数<比率> | 68      | 68     | —       | <3.9%>       |     |
| (ユーロ…オランダ)                   |         |         |        |         |              |     |
| RELX NV                      | 896     | 909     | 1,313  | 168,686 | メディア         |     |
| RANDSTAD HOLDING NV          | 110     | 118     | 578    | 74,229  | 専門サービス       |     |
| AKZO NOBEL                   | 217     | 232     | 1,341  | 172,212 | 化学           |     |
| WOLTERS KLUWER               | 259     | 276     | 809    | 103,960 | メディア         |     |
| VOPAK                        | 61      | 61      | 230    | 29,539  | 石油・ガス・消耗燃料   |     |
| AEGON NV                     | 1,590   | 1,710   | 886    | 113,760 | 保険           |     |
| KONINKLIJKE KPN NV           | 2,860   | 2,980   | 968    | 124,374 | 各種電気通信サービス   |     |
| KONINKLIJKE PHILIPS NV       | 832     | 877     | 2,006  | 257,604 | コングロメリット     |     |
| ING GROEP NV                 | 3,411   | 3,590   | 3,895  | 500,059 | 銀行           |     |
| HEINEKEN NV                  | 200     | 214     | 1,622  | 208,330 | 飲料           |     |
| ARCELORMITTAL                | 871     | 960     | 319    | 41,040  | 金属・鉱業        |     |
| HEINEKEN HOLDING NV          | 91      | 91      | 608    | 78,121  | 飲料           |     |
| KONINKLIJKE DSM NV           | 156     | 167     | 715    | 91,793  | 化学           |     |
| UNILEVER NV-CVA              | 1,439   | 1,500   | 5,791  | 743,512 | パーソナル用品      |     |
| BOSKALIS WESTMINSTER-CVA     | 71      | 81      | 278    | 35,766  | 建設・土木        |     |
| TNT EXPRESS NV               | 430     | 430     | 332    | 42,727  | 航空貨物・物流サービス  |     |
| DELTA LLOYD NV               | 183     | —       | —      | —       | 保険           |     |
| ASML HOLDING NV              | 308     | 321     | 2,368  | 304,129 | 半導体・半導体製造装置  |     |
| GEMALTO                      | 68      | 76      | 428    | 55,048  | ソフトウェア       |     |
| OCI                          | 80      | 80      | 136    | 17,526  | 化学           |     |
| KONINKLIJKE AHOLD NV         | 786     | 764     | 1,435  | 184,296 | 食品・生活必需品小売り  |     |
| NN GROUP NV                  | 166     | 218     | 681    | 87,528  | 保険           |     |
| ALTICE NV - B                | —       | 100     | 129    | 16,654  | メディア         |     |
| ALTICE NV - A                | —       | 336     | 432    | 55,565  | メディア         |     |
| 小計                           | 株数・金額   | 15,085  | 16,091 | 27,313  | 3,506,466    |     |
|                              | 銘柄数<比率> | 22      | 23     | —       | <1.2%>       |     |

## 野村外国株インデックス（野村投資一任口座向け）

| 銘柄                                      | 株数      | 株数     | 期 末    |           | 業 種 等       |  |
|---|---------|--------|--------|-----------|-------------|--|
|   |         |        | 評 価 額  |           |             |  |
|   |         |        | 外貨建金額  | 邦貨換算金額    |             |  |
| (ユーロ…スペイン)                              | 百株      | 百株     | 千ユーロ   | 千円        |             |  |
| ABERTIS INFRAESTRUCTURAS SA             | 406     | 472    | 597    | 76,713    | 運送インフラ      |  |
| ENDESA S. A.                            | 263     | 294    | 513    | 65,938    | 電力          |  |
| BANKINTER S. A.                         | 580     | 650    | 392    | 50,401    | 銀行          |  |
| BANCO BILBAO VIZCAYA ARGENTARIA         | 5,529   | 5,912  | 3,445  | 442,290   | 銀行          |  |
| GAS NATURAL SDG                         | 305     | 328    | 569    | 73,142    | ガス          |  |
| REPSOL SA                               | 947     | 993    | 844    | 108,378   | 石油・ガス・消耗燃料  |  |
| BANCO SANTANDER SA                      | 12,670  | 13,388 | 5,252  | 674,273   | 銀行          |  |
| RED ELECTRICA CORPORACION SA            | 96      | 102    | 757    | 97,280    | 電力          |  |
| TELEFONICA SA                           | 3,903   | 4,176  | 3,825  | 491,101   | 各種電気通信サービス  |  |
| ZARDOYA OTIS S. A                       | 162     | 168    | 164    | 21,140    | 機械          |  |
| ZARDOYA OTIS SA - RTS                   | 162     | —      | —      | —         | 機械          |  |
| ENAGAS                                  | 197     | 197    | 509    | 65,402    | ガス          |  |
| ACS, ACTIVIDADES CONS Y SERV            | 163     | 182    | 409    | 52,571    | 建設・土木       |  |
| ACS, ACTIVIDADES CONS Y S-RTS           | 162     | 182    | 7      | 934       | 建設・土木       |  |
| GRIFOLS SA                              | 132     | —      | —      | —         | バイオテクノロジー   |  |
| FERROVIAL SA                            | 393     | 401    | 786    | 100,978   | 建設・土木       |  |
| MAPFRE SA                               | 930     | 930    | 190    | 24,511    | 保険          |  |
| BANCO DE SABADELL SA                    | 4,285   | 4,535  | 656    | 84,245    | 銀行          |  |
| CAIXABANK                               | 2,309   | 2,444  | 686    | 88,075    | 銀行          |  |
| IBERDROLA SA                            | 4,770   | 4,938  | 3,083  | 395,922   | 電力          |  |
| IBERDROLA SA-RTS                        | 4,769   | 4,938  | 61     | 7,924     | 電力          |  |
| AMADEUS IT HOLDING SA-A SHS             | 399     | 408    | 1,531  | 196,657   | 情報技術サービス    |  |
| INTERNATIONAL CONSOLIDATED AIRLINES GRP | 740     | 740    | 540    | 69,350    | 旅客航空輸送業     |  |
| DISTRIBUIDORA INTERNACIONAL             | 570     | 570    | 276    | 35,541    | 食品・生活必需品小売り |  |
| BANKIA SA                               | 3,850   | 4,300  | 406    | 52,167    | 銀行          |  |
| BCO POPULAR ESPANOL                     | 1,459   | 1,598  | 368    | 47,351    | 銀行          |  |
| BCO POPULAR ESPANOL - RTS               | —       | 1,598  | 2      | 307       | 銀行          |  |
| INDITEX SA                              | 967     | 1,007  | 2,923  | 375,360   | 専門小売り       |  |
| AENA SA                                 | 61      | 61     | 617    | 79,212    | 運送インフラ      |  |
| GRIFOLS SA                              | —       | 264    | 510    | 65,564    | バイオテクノロジー   |  |
| 小 計                                     | 株数・金額   | 51,183 | 55,780 | 29,932    | 3,842,743   |  |
|   | 銘柄数<比率> | 28     | 28     | —         | <1.3%>      |  |
| (ユーロ…ベルギー)                              |         |        |        |           |             |  |
| UMICORE                                 | 88      | 88     | 299    | 38,433    | 化学          |  |
| DELHAIZE GROUP                          | 93      | 98     | 850    | 109,167   | 食品・生活必需品小売り |  |
| KBC GROUPE NV                           | 222     | 230    | 1,176  | 151,003   | 銀行          |  |
| ANHEUSER-BUSCH INBEV NV                 | 709     | 744    | 8,172  | 1,049,229 | 飲料          |  |
| SOLVAY SA                               | 51      | 68     | 529    | 67,918    | 化学          |  |
| U. C. B. SA                             | 110     | 117    | 917    | 117,805   | 医薬品         |  |
| COLRUYT SA                              | 61      | 61     | 282    | 36,238    | 食品・生活必需品小売り |  |
| GROUPE BRUXELLES LAM                    | 72      | 72     | 498    | 64,001    | 各種金融サービス    |  |
| PROXIMUS                                | 137     | 137    | 399    | 51,295    | 各種電気通信サービス  |  |
| TELENET GROUP HOLDING NV                | 43      | 52     | 243    | 31,262    | メディア        |  |
| AGEAS                                   | 176     | 188    | 734    | 94,345    | 保険          |  |
| 小 計                                     | 株数・金額   | 1,762  | 1,855  | 14,104    | 1,810,700   |  |
|   | 銘柄数<比率> | 11     | 11     | —         | <0.6%>      |  |
| (ユーロ…オーストリア)                            |         |        |        |           |             |  |
| OMV AG                                  | 125     | 140    | 309    | 39,792    | 石油・ガス・消耗燃料  |  |

## 野村外国株インデックス（野村投資一任口座向け）

| 銘柄                               | 株数               | 株数             | 期末             |              | 業種等                   |  |
|----------------------------------|------------------|----------------|----------------|--------------|-----------------------|--|
|                                  |                  |                | 評価額            |              |                       |  |
|                                  |                  |                | 外貨建金額          | 邦貨換算金額       |                       |  |
| (ユーロ…オーストリア)                     | 百株               | 百株             | 千ユーロ           | 千円           |                       |  |
| VOESTALPINE AG                   | 96               | 110            | 269            | 34,619       | 金属・鉱業                 |  |
| ERSTE GROUP BANK AG              | 251              | 251            | 633            | 81,347       | 銀行                    |  |
| IMMOEAST AG-RIGHTS               | 500              | 500            | —              | —            | 不動産管理・開発              |  |
| RAIFFEISEN BANK INTERNATIONAL AG | 110              | 110            | 125            | 16,098       | 銀行                    |  |
| ANDRITZ AG                       | 65               | 73             | 310            | 39,811       | 機械                    |  |
| 小計                               | 株数・金額<br>銘柄数<比率> | 1,147<br>6     | 1,184<br>6     | 1,648<br>—   | 211,670<br><0.1%>     |  |
| (ユーロ…ルクセンブルグ)                    |                  |                |                |              |                       |  |
| RTL GROUP                        | 33               | 33             | 237            | 30,524       | メディア                  |  |
| ALTICE SA                        | 78               | —              | —              | —            | メディア                  |  |
| 小計                               | 株数・金額<br>銘柄数<比率> | 111<br>2       | 33<br>1        | 237<br>—     | 30,524<br><0.0%>      |  |
| (ユーロ…フィンランド)                     |                  |                |                |              |                       |  |
| WARTSILA OYJ                     | 136              | 136            | 506            | 64,967       | 機械                    |  |
| UPM-KYMMENE OYJ                  | 484              | 505            | 750            | 96,405       | 紙製品・林産品               |  |
| STORA ENSO OYJ-R                 | 494              | 494            | 361            | 46,423       | 紙製品・林産品               |  |
| SAMPO OYJ-A                      | 388              | 412            | 1,828          | 234,684      | 保険                    |  |
| FORTUM OYJ                       | 376              | 405            | 537            | 68,943       | 電力                    |  |
| ELISA CORPORATION                | 125              | 137            | 461            | 59,218       | 各種電気通信サービス            |  |
| METSO OYJ                        | 104              | 104            | 188            | 24,206       | 機械                    |  |
| NOKIA OYJ                        | 3,240            | 3,570          | 2,368          | 304,093      | 通信機器                  |  |
| NESTE OYJ                        | 107              | 125            | 329            | 42,285       | 石油・ガス・消耗燃料            |  |
| NOKIAN RENKAAT OYJ               | 102              | 102            | 300            | 38,616       | 自動車部品                 |  |
| KONE OYJ                         | 273              | 308            | 1,155          | 148,278      | 機械                    |  |
| ORION OYJ                        | 87               | 96             | 273            | 35,124       | 医薬品                   |  |
| 小計                               | 株数・金額<br>銘柄数<比率> | 5,916<br>12    | 6,394<br>12    | 9,060<br>—   | 1,163,247<br><0.4%>   |  |
| (ユーロ…アイルランド)                     |                  |                |                |              |                       |  |
| BANK OF IRELAND                  | 26,200           | 27,400         | 830            | 106,583      | 銀行                    |  |
| CRH PLC                          | 739              | 795            | 1,883          | 241,785      | 建設資材                  |  |
| KERRY GROUP PLC-A                | 147              | 157            | 1,156          | 148,446      | 食品                    |  |
| IRISH BANK RESOLUTION CORP LTD   | 1,398            | 1,398          | —              | —            | 銀行                    |  |
| 小計                               | 株数・金額<br>銘柄数<比率> | 28,484<br>4    | 29,750<br>4    | 3,869<br>—   | 496,815<br><0.2%>     |  |
| (ユーロ…ポルトガル)                      |                  |                |                |              |                       |  |
| ENERGIAS DE PORTUGAL             | 2,000            | 2,200          | 668            | 85,775       | 電力                    |  |
| BANCO COMERCIAL PORTUGUES-REGD   | 34,000           | 34,000         | 120            | 15,408       | 銀行                    |  |
| GALP ENERGIA SGPS SA-B SHRS      | 335              | 365            | 350            | 44,937       | 石油・ガス・消耗燃料            |  |
| JERONIMO MARTINS                 | 224              | 224            | 246            | 31,589       | 食品・生活必需品小売り           |  |
| 小計                               | 株数・金額<br>銘柄数<比率> | 36,559<br>4    | 36,789<br>4    | 1,384<br>—   | 177,711<br><0.1%>     |  |
| ユーロ計                             | 株数・金額<br>銘柄数<比率> | 238,369<br>236 | 251,574<br>237 | 285,611<br>— | 36,666,753<br><12.3%> |  |
| (香港)                             |                  |                | 千香港ドル          |              |                       |  |
| ASM PACIFIC TECHNOLOGY           | 219              | 219            | 1,182          | 17,774       | 半導体・半導体製造装置           |  |
| HANG LUNG PROPERTIES LTD         | 1,920            | 2,130          | 3,305          | 49,685       | 不動産管理・開発              |  |
| BANK OF EAST ASIA                | 1,078            | 1,078          | 2,529          | 38,015       | 銀行                    |  |
| CLP HLDGS                        | 1,685            | 1,745          | 11,045         | 166,019      | 電力                    |  |

野村外国株インデックス（野村投資一任口座向け）

| 銘柄                                 | 期首(前期末)      |        | 当 期 末     |         | 業 種 等          |  |
|------------------------------------|--------------|--------|-----------|---------|----------------|--|
|                                    | 株 数          | 株 数    | 評 価 額     |         |                |  |
|                                    |              |        | 外貨建金額     | 邦貨換算金額  |                |  |
| (香港)                               | 百株           | 百株     | 千香港ドル     | 千円      |                |  |
| CATHAY PACIFIC AIRWAYS             | 1,070        | 1,070  | 1,341     | 20,166  | 旅客航空輸送業        |  |
| CHEUNG KONG INFRASTRUCTURE         | 550          | 600    | 4,293     | 64,523  | 電力             |  |
| HONG KONG EXCHANGES & CLEARING LTD | 975          | 1,046  | 18,524    | 278,425 | 各種金融サービス       |  |
| LI & FUNG LTD                      | 4,936        | 5,636  | 2,547     | 38,288  | 繊維・アパレル・贅沢品    |  |
| MTR CORP                           | 1,305        | 1,395  | 5,077     | 76,319  | 陸運・鉄道          |  |
| FIRST PACIFIC CO                   | 2,260        | 2,260  | 1,093     | 16,440  | 各種金融サービス       |  |
| HANG SENG BANK                     | 670          | 700    | 9,037     | 135,826 | 銀行             |  |
| HENDERSON LAND                     | 1,030        | 1,030  | 4,424     | 66,501  | 不動産管理・開発       |  |
| POWER ASSETS HOLDINGS LTD          | 1,240        | 1,300  | 8,963     | 134,721 | 電力             |  |
| WHARF(HOLDING)                     | 1,230        | 1,230  | 4,692     | 70,527  | 不動産管理・開発       |  |
| HONG KONG & CHINA GAS              | 6,065        | 6,355  | 9,190     | 138,127 | ガス             |  |
| HYSAN DEVELOPMENT                  | 540          | 540    | 1,671     | 25,119  | 不動産管理・開発       |  |
| GALAXY ENTERTAINMENT GROUP L       | 2,060        | 2,230  | 4,984     | 74,910  | ホテル・レストラン・レジャー |  |
| KERRY PROPERTIES                   | 570          | 570    | 1,105     | 16,620  | 不動産管理・開発       |  |
| BOC HONG KONG HOLDINGS LTD         | 3,285        | 3,455  | 7,272     | 109,309 | 銀行             |  |
| NWS HOLDINGS LTD                   | 1,355        | 1,355  | 1,552     | 23,339  | コングロマリット       |  |
| PCCW LTD                           | 3,860        | 3,860  | 1,740     | 26,165  | 各種電気通信サービス     |  |
| YUE YUEN INDUSTRIAL HLDG           | 620          | 750    | 1,938     | 29,139  | 繊維・アパレル・贅沢品    |  |
| NEW WORLD DEVELOPMENT              | 4,666        | 5,166  | 3,528     | 53,038  | 不動産管理・開発       |  |
| SHANGRI-LA ASIA LTD                | 1,083        | 1,083  | 787       | 11,837  | ホテル・レストラン・レジャー |  |
| SINO LAND CO.LTD                   | 2,560        | 2,860  | 2,888     | 43,415  | 不動産管理・開発       |  |
| SUN HUNG KAI PROPERTIES            | 1,500        | 1,590  | 13,650    | 205,161 | 不動産管理・開発       |  |
| SWIRE PACIFIC-A                    | 535          | 535    | 3,969     | 59,664  | 不動産管理・開発       |  |
| WHEELOCK & COMPANY LTD             | 770          | 870    | 2,723     | 40,928  | 不動産管理・開発       |  |
| TECHTRONIC INDUSTRIES CO           | 1,150        | 1,280  | 3,852     | 57,907  | 家庭用耐久財         |  |
| SJM HOLDINGS LIMITED               | 1,660        | 1,660  | 785       | 11,801  | ホテル・レストラン・レジャー |  |
| WYNN MACAU LTD                     | 1,324        | 1,324  | 1,003     | 15,083  | ホテル・レストラン・レジャー |  |
| MGM CHINA HOLDINGS LTD             | 780          | 780    | 684       | 10,293  | ホテル・レストラン・レジャー |  |
| AIA GROUP LTD                      | 10,634       | 11,094 | 47,094    | 707,823 | 保険             |  |
| HKT TRUST AND HKT LTD              | 2,196        | 2,596  | 2,562     | 38,510  | 各種電気通信サービス     |  |
| SANDS CHINA LTD                    | 2,080        | 2,216  | 5,130     | 77,104  | ホテル・レストラン・レジャー |  |
| SWIRE PROPERTIES LTD               | 1,008        | 1,008  | 2,056     | 30,906  | 不動産管理・開発       |  |
| WH GROUP LIMITED                   | 5,100        | 5,100  | 2,147     | 32,270  | 食品             |  |
| CK HUTCHISON HOLDINGS LTD          | 2,375        | 2,495  | 24,080    | 361,931 | コングロマリット       |  |
| CHEUNG KONG PROPERTY HOLDING       | 2,405        | 2,475  | 11,052    | 166,121 | 不動産管理・開発       |  |
| 小 計                                | 株 数 ・ 金 額    | 80,352 | 84,689    | 235,513 | 3,539,767      |  |
|                                    | 銘柄 数 < 比 率 > | 39     | 39        | —       | < 1.2% >       |  |
| (シンガポール)                           |              |        | 千シンガポールドル |         |                |  |
| SINGAPORE TECH ENGINEERING         | 1,410        | 1,410  | 411       | 33,682  | 航空宇宙・防衛        |  |
| GOLDEN AGRI-RESOURCES LTD          | 6,153        | 6,153  | 218       | 17,870  | 食品             |  |
| DBS GROUP HLDGS                    | 1,530        | 1,610  | 2,331     | 190,722 | 銀行             |  |
| CITY DEVELOPMENTS LTD              | 370          | 370    | 269       | 22,036  | 不動産管理・開発       |  |
| SEMBCORP MARINE                    | 726          | 726    | 107       | 8,790   | 機械             |  |
| JARDINE CYCLE&CARRIAGE LTD         | 100          | 118    | 410       | 33,584  | 販売             |  |
| SINGAPORE EXCHANGE LTD             | 680          | 770    | 530       | 43,402  | 各種金融サービス       |  |
| CAPITALAND LIMITED                 | 2,290        | 2,460  | 760       | 62,187  | 不動産管理・開発       |  |
| GENTING SINGAPORE PLC              | 5,246        | 5,246  | 369       | 30,256  | ホテル・レストラン・レジャー |  |
| COMFORTDELGRO CORP LTD             | 1,850        | 2,070  | 602       | 49,279  | 陸運・鉄道          |  |

## 野村外国株インデックス（野村投資一任口座向け）

| 銘柄                                   | 株数      | 株数     | 期 末       |           | 業 種 等                   |  |
|--------------------------------------|---------|--------|-----------|-----------|-------------------------|--|
|                                      |         |        | 評 価 額     |           |                         |  |
|                                      |         |        | 外貨建金額     | 邦貨換算金額    |                         |  |
| (シンガポール)                             | 百株      | 百株     | 千シンガポールドル | 千円        |                         |  |
| SINGAPORE AIRLINES LTD               | 490     | 490    | 543       | 44,492    | 旅客航空輸送業                 |  |
| UNITED OVERSEAS BANK                 | 1,151   | 1,185  | 2,076     | 169,847   | 銀行                      |  |
| UOL GROUP LIMITED                    | 387     | 487    | 279       | 22,869    | 不動産管理・開発                |  |
| SINGAPORE PRESS HOLDINGS             | 1,340   | 1,510  | 536       | 43,854    | メディア                    |  |
| NOBLE GROUP LTD                      | 4,124   | 4,124  | 123       | 10,123    | 商社・流通業                  |  |
| SINGAPORE TELECOMMUNICATIONS LIMITED | 7,090   | 7,300  | 2,555     | 209,024   | 各種電気通信サービス              |  |
| SEMBCORP INDUSTRIES                  | 830     | 990    | 251       | 20,580    | コングロマリット                |  |
| OCBC-ORD                             | 2,645   | 2,795  | 2,213     | 181,097   | 銀行                      |  |
| WILMAR INTERNATIONAL LTD             | 1,600   | 1,840  | 511       | 41,847    | 食品                      |  |
| STARHUB LTD                          | 530     | 530    | 180       | 14,785    | 無線通信サービス                |  |
| KEPPEL CORP.                         | 1,317   | 1,317  | 682       | 55,811    | コングロマリット                |  |
| YANGZIJIANG SHIPBUILDING             | 1,630   | 1,630  | 153       | 12,534    | 機械                      |  |
| GLOBAL LOGISTIC PROPERTIES L         | 2,640   | 2,940  | 555       | 45,458    | 不動産管理・開発                |  |
| 小 計                                  | 株数・金額   | 46,130 | 48,072    | 16,674    | 1,364,140               |  |
|                                      | 銘柄数<比率> | 23     | 23        | —         | <0.5%>                  |  |
| (オーストラリア)                            |         |        | 千豪ドル      |           |                         |  |
| RAMSAY HEALTH CARE LTD               | 119     | 131    | 800       | 64,990    | ヘルスケア・プロバイダー/ヘルスケア・サービス |  |
| AUSTRALIA & NEW ZEALAND BANK         | 2,444   | 2,665  | 6,553     | 531,926   | 銀行                      |  |
| AMCOR                                | 1,080   | 1,080  | 1,410     | 114,488   | 容器・包装                   |  |
| WESTPAC BANKING CORP                 | 2,756   | 3,076  | 9,590     | 778,498   | 銀行                      |  |
| BANK OF QUEENSLAND LTD               | 301     | 351    | 446       | 36,227    | 銀行                      |  |
| FORTESCUE METALS GROUP LTD           | 1,420   | 1,420  | 217       | 17,634    | 金属・鉱業                   |  |
| TELSTRA CORP LTD                     | 3,790   | 3,930  | 2,106     | 170,982   | 各種電気通信サービス              |  |
| BENDIGO AND ADELAIDE BANK LTD        | 393     | 393    | 416       | 33,845    | 銀行                      |  |
| COCA-COLA AMATIL LTD                 | 520     | 520    | 424       | 34,442    | 飲料                      |  |
| ASX LTD                              | 163     | 182    | 704       | 57,186    | 各種金融サービス                |  |
| BHP BILLITON LIMITED                 | 2,814   | 2,944  | 4,336     | 351,994   | 金属・鉱業                   |  |
| CALTEX AUSTRALIA LIMITED             | 235     | 255    | 911       | 73,996    | 石油・ガス・消耗燃料              |  |
| HARVEY NORMAN HOLDINGS LTD           | 530     | 530    | 227       | 18,455    | 複合小売り                   |  |
| COMPUTERSHARE LTD                    | 410     | 410    | 435       | 35,309    | 情報技術サービス                |  |
| CSL LIMITED                          | 420     | 429    | 4,448     | 361,068   | バイオテクノロジー               |  |
| REA GROUP LTD                        | 41      | 54     | 272       | 22,135    | メディア                    |  |
| TRANSURBAN GROUP                     | 1,716   | 1,890  | 1,944     | 157,863   | 運送インフラ                  |  |
| COCHLEAR LTD                         | 52      | 52     | 484       | 39,317    | ヘルスケア機器・用品              |  |
| ORIGIN ENERGY LTD                    | 980     | 1,600  | 611       | 49,611    | 石油・ガス・消耗燃料              |  |
| COMMONWEALTH BANK OF AUSTRALIA       | 1,431   | 1,571  | 12,440    | 1,009,815 | 銀行                      |  |
| BORAL LTD                            | 670     | 670    | 364       | 29,584    | 建設資材                    |  |
| RIO TINTO LTD                        | 380     | 393    | 1,525     | 123,835   | 金属・鉱業                   |  |
| APA GROUP                            | 990     | 990    | 817       | 66,375    | ガス                      |  |
| ARISTOCRAT LEISURE LTD               | 460     | 520    | 482       | 39,169    | ホテル・レストラン・レジャー          |  |
| INSURANCE AUSTRALIA GROUP LTD        | 2,040   | 2,200  | 1,100     | 89,287    | 保険                      |  |
| TPG TELECOM LTD                      | 270     | 270    | 260       | 21,126    | 各種電気通信サービス              |  |
| FLIGHT CENTRE TRAVEL GROUP LTD       | 52      | 52     | 193       | 15,731    | ホテル・レストラン・レジャー          |  |
| ORICA LTD                            | 326     | 326    | 462       | 37,522    | 化学                      |  |
| WORLEYPARSONS LTD                    | 180     | —      | —         | —         | エネルギー設備・サービス            |  |
| SUNCORP GROUP LTD                    | 1,150   | 1,200  | 1,356     | 110,066   | 保険                      |  |
| NATIONAL AUSTRALIA BANK              | 2,291   | 2,434  | 6,579     | 534,025   | 銀行                      |  |
| NEWCREST MINING                      | 650     | 720    | 953       | 77,377    | 金属・鉱業                   |  |

野村外国株インデックス（野村投資一任口座向け）

| 銘柄                           | 期首(前期末)      |        | 当 期 末       |         | 業 種 等                   |  |
|------------------------------|--------------|--------|-------------|---------|-------------------------|--|
|                              | 株 数          | 株 数    | 評 価 額       |         |                         |  |
|                              |              |        | 外貨建金額       | 邦貨換算金額  |                         |  |
| (オーストラリア)                    | 百株           | 百株     | 千豪ドル        | 千円      |                         |  |
| OIL SEARCH LTD               | —            | 1,300  | 748         | 60,780  | 石油・ガス・消耗燃料              |  |
| INCITEC PIVOT LTD            | 1,430        | 1,610  | 542         | 44,040  | 化学                      |  |
| AMP LIMITED                  | 2,600        | 2,730  | 1,438       | 116,780 | 保険                      |  |
| QANTAS AIRWAYS LIMITED       | 470          | 441    | 178         | 14,472  | 旅客航空輸送業                 |  |
| QBE INSURANCE                | 1,220        | 1,270  | 1,375       | 111,642 | 保険                      |  |
| CHALLENGER LIMITED           | —            | 490    | 387         | 31,460  | 各種金融サービス                |  |
| SANTOS LTD.                  | 846          | 1,470  | 393         | 31,977  | 石油・ガス・消耗燃料              |  |
| SONIC HEALTHCARE LTD         | 339          | 339    | 599         | 48,676  | ヘルスケア・プロバイダー/ヘルスケア・サービス |  |
| TABCORP HOLDINGS             | 780          | 780    | 349         | 28,364  | ホテル・レストラン・レジャー          |  |
| WESFARMERS LIMITED           | 989          | 1,045  | 4,148       | 336,745 | 食品・生活必需品小売り             |  |
| ALUMINA LTD                  | 2,330        | 2,330  | 244         | 19,858  | 金属・鉱業                   |  |
| ILUKA RESOURCES LTD          | 378          | 378    | 211         | 17,182  | 金属・鉱業                   |  |
| WOODSIDE PETROLEUM           | 646          | 687    | 1,793       | 145,599 | 石油・ガス・消耗燃料              |  |
| WOOLWORTHS LIMITED           | 1,114        | 1,174  | 2,741       | 222,510 | 食品・生活必需品小売り             |  |
| DUET GROUP                   | —            | 2,000  | 452         | 36,688  | 総合公益事業                  |  |
| SEEK LTD                     | 288          | 288    | 400         | 32,493  | 専門サービス                  |  |
| TATTS GROUP LTD              | 1,310        | 1,310  | 522         | 42,426  | ホテル・レストラン・レジャー          |  |
| BRAMBLES LTD                 | 1,360        | 1,440  | 1,548       | 125,651 | 商業サービス・用品               |  |
| PLATINUM ASSET MANAGEMENT    | 170          | 250    | 163         | 13,271  | 資本市場                    |  |
| ASCIANO LTD                  | 850          | 610    | 514         | 41,740  | 陸運・鉄道                   |  |
| MACQUARIE GROUP LIMITED      | 259          | 279    | 2,062       | 167,379 | 資本市場                    |  |
| CROWN RESORTS LTD            | 297          | 360    | 427         | 34,714  | ホテル・レストラン・レジャー          |  |
| JAMES HARDIE INDUSTRIES PLC  | 400          | 400    | 604         | 49,091  | 建設資材                    |  |
| TREASURY WINE ESTATES LTD    | 540          | 640    | 488         | 39,688  | 飲料                      |  |
| SYDNEY AIRPORT               | 979          | 979    | 617         | 50,142  | 運送インフラ                  |  |
| AURIZON HOLDINGS LTD         | 1,930        | 1,930  | 723         | 58,746  | 陸運・鉄道                   |  |
| HEALTHSCOPE LTD              | 960          | 1,500  | 360         | 29,221  | ヘルスケア・プロバイダー/ヘルスケア・サービス |  |
| AUSNET SERVICES              | 1,634        | 1,634  | 236         | 19,165  | 電力                      |  |
| MEDIBANK PRIVATE LTD         | 2,300        | 2,610  | 566         | 45,972  | 保険                      |  |
| AGL ENERGY LTD               | 606          | 606    | 1,072       | 87,023  | 総合公益事業                  |  |
| SOUTH32 LTD                  | 4,608        | 5,000  | 450         | 36,526  | 金属・鉱業                   |  |
| CIMIC GROUP LTD              | 89           | 89     | 207         | 16,817  | 建設・土木                   |  |
| 小 計                          | 株 数 ・ 金 額    | 62,796 | 71,228      | 89,451  | 7,260,746               |  |
|                              | 銘柄 数 < 比 率 > | 61     | 63          | —       | < 2.4% >                |  |
| (ニュージーランド)                   |              |        | 千ニュージーランドドル |         |                         |  |
| CONTACT ENERGY LTD           | 318          | 648    | 304         | 22,845  | 電力                      |  |
| RYMAN HEALTHCARE LTD         | 300          | 350    | 285         | 21,396  | ヘルスケア・プロバイダー/ヘルスケア・サービス |  |
| FLETCHER BUILDING LTD        | 620          | 620    | 420         | 31,531  | 建設資材                    |  |
| SPARK NEW ZEALAND LTD        | 1,630        | 1,700  | 573         | 43,036  | 各種電気通信サービス              |  |
| MIGHTY RIVER POWER           | 600          | 600    | 167         | 12,556  | 電力                      |  |
| AUCKLAND INTL AIRPORT LTD    | 881          | 881    | 484         | 36,317  | 運送インフラ                  |  |
| MERIDIAN ENERGY LTD          | 1,000        | 1,200  | 282         | 21,152  | 独立系発電事業者・エネルギー販売業者      |  |
| 小 計                          | 株 数 ・ 金 額    | 5,349  | 5,999       | 2,517   | 188,836                 |  |
|                              | 銘柄 数 < 比 率 > | 7      | 7           | —       | < 0.1% >                |  |
| (イスラエル)                      |              |        | 千新シケル       |         |                         |  |
| BANK HAPOALIM BM             | 930          | 1,020  | 1,897       | 56,138  | 銀行                      |  |
| BANK LEUMI LE-ISRAEL         | 1,270        | 1,270  | 1,666       | 49,304  | 銀行                      |  |
| BEZEQ THE ISRAELI TELECOM CP | 1,650        | 1,860  | 1,618       | 47,882  | 各種電気通信サービス              |  |



## 野村外国株インデックス（野村投資一任口座向け）

| 銘柄                          | 期首(前期末)      | 当 期 末     |           |         |             | 業 種 等 |
|-----------------------------|--------------|-----------|-----------|---------|-------------|-------|
|                             |              | 株 数       | 株 数       | 評 価 額   |             |       |
|                             |              |           |           | 外貨建金額   | 邦貨換算金額      |       |
| (イスラエル)                     | 百株           | 百株        | 千新シェケル    | 千円      |             |       |
| DELEK GROUP LTD             | 4            | 4         | 291       | 8,622   | 石油・ガス・消耗燃料  |       |
| ISRAEL CHEMICALS LIMITED    | 440          | 440       | 698       | 20,662  | 化学          |       |
| NICE SYSTEMS LTD            | 53           | 53        | 1,197     | 35,442  | ソフトウェア      |       |
| TEVA PHARMACEUTICAL IND LTD | 755          | 843       | 21,184    | 626,852 | 医薬品         |       |
| ISRAEL CORP LIMITED/THE     | 2            | —         | —         | —       | 化学          |       |
| MIZRAHI TEFAHOT BANK LTD    | 130          | 130       | 572       | 16,925  | 銀行          |       |
| AZRIELI GROUP               | 31           | 31        | 453       | 13,419  | 不動産管理・開発    |       |
| 小 計                         | 株 数 ・ 金 額    | 5,265     | 5,651     | 29,579  | 875,249     |       |
|                             | 銘柄 数 < 比 率 > | 10        | 9         | —       | < 0.3% >    |       |
| 合 計                         | 株 数 ・ 金 額    | 1,049,754 | 1,112,260 | —       | 283,531,473 |       |
|                             | 銘柄 数 < 比 率 > | 1,271     | 1,274     | —       | < 95.5% >   |       |

\* 邦貨換算金額は、期末の時価をわが国の対顧客電信売買相場の仲値により邦貨換算したものです。

\* 邦貨換算金額欄の〈 〉内は、このファンドが組み入れているマザーファンドの純資産総額に対する各国別株式評価額の比率。

\* 株数・評価額の単位未満は切り捨て。ただし、数値が単位未満の場合は小数で記載。

\* 銘柄コード等の変更があった銘柄は、別銘柄として掲載しております。

## 外国投資信託証券

| 銘柄                                 | 期首(前期末)      |           | 当 期 末     |         | 比 率       |  |
|------------------------------------|--------------|-----------|-----------|---------|-----------|--|
|                                    | 口 数          | 口 数       | 評 価 額     |         |           |  |
|                                    |              |           | 外貨建金額     | 邦貨換算金額  |           |  |
| (アメリカ)                             | 口            | 口         | 千米ドル      | 千円      | %         |  |
| AMERICAN CAPITAL AGENCY CORP       | 29,500       | 31,400    | 518       | 60,902  | 0.0       |  |
| AMERICAN REALTY CAPITAL PROP       | 81,000       | —         | —         | —       | —         |  |
| AMERICAN TOWER CORP                | 37,200       | 39,300    | 3,572     | 419,978 | 0.1       |  |
| ANNALY CAPITAL MANAGEMENT          | 86,000       | 86,000    | 756       | 88,961  | 0.0       |  |
| AVALONBAY COMMUNITIES INC          | 11,770       | 12,380    | 2,207     | 259,547 | 0.1       |  |
| BOSTON PROPERTIES                  | 13,280       | 14,300    | 1,706     | 200,589 | 0.1       |  |
| BRIXMOR PROPERTY GROUP INC         | 15,400       | 17,300    | 443       | 52,121  | 0.0       |  |
| CAMDEN PROPERTY TRUST              | 7,600        | 8,300     | 608       | 71,526  | 0.0       |  |
| COMMUNICATIONS SALES & LEASING INC | 10,200       | —         | —         | —       | —         |  |
| CROWN CASTLE INTL CORP             | 29,600       | 30,900    | 2,456     | 288,767 | 0.1       |  |
| DIGITAL REALTY TRUST INC           | 11,800       | 12,600    | 946       | 111,232 | 0.0       |  |
| DUKE REALTY CORP                   | 31,600       | 31,600    | 613       | 72,174  | 0.0       |  |
| EQUINIX INC                        | 4,870        | 6,162     | 1,818     | 213,760 | 0.1       |  |
| EQUITY RESIDENTIAL                 | 32,300       | 33,700    | 2,668     | 313,666 | 0.1       |  |
| ESSEX PROPERTY TRUST INC           | 5,700        | 6,060     | 1,407     | 165,500 | 0.1       |  |
| EXTRA SPACE STORAGE INC            | 9,500        | 11,000    | 973       | 114,434 | 0.0       |  |
| FEDERAL REALTY INVS TRUST          | 6,200        | 6,520     | 967       | 113,691 | 0.0       |  |
| GENERAL GROWTH PROPERTIES INC      | 49,600       | 52,200    | 1,379     | 162,116 | 0.1       |  |
| HCP INC                            | 39,800       | 42,400    | 1,550     | 182,219 | 0.1       |  |
| HEALTH CARE REIT INC               | 30,300       | —         | —         | —       | —         |  |
| HOST HOTELS & RESORTS INC          | 65,900       | 70,800    | 907       | 106,694 | 0.0       |  |
| IRON MOUNTAIN INC                  | 17,200       | 19,000    | 471       | 55,456  | 0.0       |  |
| KIMCO REALTY CORP                  | 36,900       | 38,700    | 994       | 116,959 | 0.0       |  |
| LIBERTY PROPERTY TRUST             | 12,500       | 13,300    | 385       | 45,323  | 0.0       |  |
| MACERICH CO /THE                   | 12,100       | 12,600    | 966       | 113,587 | 0.0       |  |
| PLUM CREEK TIMBER CO               | 15,400       | 15,800    | 645       | 75,926  | 0.0       |  |
| PROLOGIS INC                       | 45,700       | 48,000    | 1,873     | 220,279 | 0.1       |  |
| PUBLIC STORAGE                     | 13,060       | 13,580    | 3,400     | 399,784 | 0.1       |  |
| REALTY INCOME CORP                 | 19,300       | 21,400    | 1,134     | 133,350 | 0.0       |  |
| REGENCY CENTERS CORP               | 8,000        | 8,800     | 610       | 71,779  | 0.0       |  |
| SL GREEN REALTY CORP               | 8,600        | 9,300     | 930       | 109,387 | 0.0       |  |
| SIMON PROPERTY GROUP INC           | 27,580       | 28,500    | 5,312     | 624,472 | 0.2       |  |
| UDR INC                            | 22,600       | 24,100    | 863       | 101,561 | 0.0       |  |
| VENTAS INC                         | 29,500       | 30,900    | 1,718     | 202,064 | 0.1       |  |
| VEREIT INC                         | —            | 81,000    | 572       | 67,317  | 0.0       |  |
| VORNADO REALTY TRUST               | 14,900       | 15,500    | 1,412     | 166,077 | 0.1       |  |
| WELLTOWER INC                      | —            | 32,800    | 2,222     | 261,296 | 0.1       |  |
| WEYERHAEUSER CO                    | 45,900       | 46,600    | 1,186     | 139,520 | 0.0       |  |
| HUTCHISON PORT HOLDINGS TRUST      | 509,000      | 509,000   | 254       | 29,916  | 0.0       |  |
| 小 計                                | 口 数・金 額      | 1,447,360 | 1,481,802 | 50,463  | 5,931,948 |  |
|                                    | 銘柄 数 < 比 率 > | 37        | 36        | —       | < 2.0% >  |  |
| (カナダ)                              |              |           |           | 千カナダドル  |           |  |
| H&R REAL ESTATE INVSTMNT-UTS       | 10,500       | 13,600    | 252       | 20,382  | 0.0       |  |
| RIOCAN REAL ESTATE INVST TR        | 14,400       | 14,400    | 336       | 27,119  | 0.0       |  |
| SMART REAL ESTATE INVESTMENT TRUST | —            | 4,800     | 141       | 11,400  | 0.0       |  |
| 小 計                                | 口 数・金 額      | 24,900    | 32,800    | 730     | 58,902    |  |
|                                    | 銘柄 数 < 比 率 > | 2         | 3         | —       | < 0.0% >  |  |
| (イギリス)                             |              |           |           | 千英ポンド   |           |  |
| BRITISH LAND                       | 84,000       | 89,000    | 636       | 106,003 | 0.0       |  |

## 野村外国株インデックス（野村投資一任口座向け）

| 銘柄                           | 期首(前期末)                   |                 | 当 期 末           |             |                     |  |
|------------------------------|---------------------------|-----------------|-----------------|-------------|---------------------|--|
|                              | 口 数                       | 口 数             | 評 価 額           |             | 比 率                 |  |
|                              |                           |                 | 外貨建金額           | 邦貨換算金額      |                     |  |
| (イギリス)                       |                           |                 | 千英ポンド           | 千円          | %                   |  |
| HAMMERSON PLC                | 67,000                    | 73,000          | 415             | 69,253      | 0.0                 |  |
| INTU PROPERTIES PLC          | 77,000                    | 88,000          | 255             | 42,540      | 0.0                 |  |
| LAND SECURITIES GROUP PLC    | 70,800                    | 73,800          | 797             | 132,893     | 0.0                 |  |
| SEGR0 PLC                    | 62,000                    | 70,000          | 292             | 48,752      | 0.0                 |  |
| 小 計                          | 口 数 ・ 金 額<br>銘柄 数 < 比 率 > | 360,800<br>5    | 393,800<br>5    | 2,397<br>-  | 399,443<br><0.1%>   |  |
| (ユーロ…フランス)                   |                           |                 | 千ユーロ            |             |                     |  |
| ICADE                        | 3,000                     | 3,000           | 185             | 23,820      | 0.0                 |  |
| KLEPIERRE                    | 15,400                    | 20,000          | 751             | 96,516      | 0.0                 |  |
| GECINA SA                    | 2,970                     | 3,400           | 377             | 48,406      | 0.0                 |  |
| FONCIERE DES REGIONS         | 2,500                     | 2,500           | 188             | 24,186      | 0.0                 |  |
| UNIBAIL RODAMCO-NA           | 8,730                     | 9,140           | 2,029           | 260,551     | 0.1                 |  |
| ユ ー ロ 計                      | 口 数 ・ 金 額<br>銘柄 数 < 比 率 > | 32,600<br>5     | 38,040<br>5     | 3,532<br>-  | 453,482<br><0.2%>   |  |
| (香港)                         |                           |                 | 千香港ドル           |             |                     |  |
| LINK REIT                    | 200,000                   | 210,000         | 9,450           | 142,033     | 0.0                 |  |
| HK ELECTRIC INVESTMENTS -SS  | -                         | 260,000         | 1,552           | 23,329      | 0.0                 |  |
| 小 計                          | 口 数 ・ 金 額<br>銘柄 数 < 比 率 > | 200,000<br>1    | 470,000<br>2    | 11,002<br>- | 165,363<br><0.1%>   |  |
| (シンガポール)                     |                           |                 | 千シンガポールドル       |             |                     |  |
| CAPITALAND MALL TRUST        | 219,900                   | 219,900         | 431             | 35,260      | 0.0                 |  |
| ASCENDAS REAL ESTATE INV TRT | 187,000                   | 187,000         | 418             | 34,268      | 0.0                 |  |
| CAPITALAND COMMERCIAL TRUST  | 192,000                   | 192,000         | 262             | 21,440      | 0.0                 |  |
| SUNTEC REIT                  | 203,000                   | 243,000         | 376             | 30,813      | 0.0                 |  |
| 小 計                          | 口 数 ・ 金 額<br>銘柄 数 < 比 率 > | 801,900<br>4    | 841,900<br>4    | 1,488<br>-  | 121,783<br><0.0%>   |  |
| (オーストラリア)                    |                           |                 | 千豪ドル            |             |                     |  |
| MIRVAC GROUP                 | 310,000                   | 350,000         | 656             | 53,267      | 0.0                 |  |
| GPT GROUP                    | 148,000                   | 165,000         | 767             | 62,277      | 0.0                 |  |
| LENLEASE GROUP               | 48,000                    | 53,000          | 683             | 55,452      | 0.0                 |  |
| STOCKLAND TRUST GROUP        | 214,000                   | 214,000         | 868             | 70,523      | 0.0                 |  |
| DEXUS PROPERTY GROUP         | 83,000                    | 92,000          | 668             | 54,289      | 0.0                 |  |
| GOODMAN GROUP                | 150,000                   | 163,000         | 989             | 80,310      | 0.0                 |  |
| FEDERATION CENTRES           | 306,704                   | -               | -               | -           | -                   |  |
| SCENTRE GROUP                | 477,000                   | 496,000         | 2,063           | 167,482     | 0.1                 |  |
| WESTFIELD CORP               | 171,400                   | 181,000         | 1,728           | 140,306     | 0.0                 |  |
| VICINITY CENTRES             | -                         | 306,704         | 883             | 71,698      | 0.0                 |  |
| 小 計                          | 口 数 ・ 金 額<br>銘柄 数 < 比 率 > | 1,908,104<br>9  | 2,020,704<br>9  | 9,308<br>-  | 755,609<br><0.3%>   |  |
| 合 計                          | 口 数 ・ 金 額<br>銘柄 数 < 比 率 > | 4,775,664<br>63 | 5,279,046<br>64 | -<br>-      | 7,886,533<br><2.7%> |  |

\* 邦貨換算金額は、期末の時価をわが国の対顧客電信売買相場の仲値により邦貨換算したものです。

\* 比率は、このファンドが組み入れているマザーファンドの純資産総額に対する投資信託証券評価額の比率。

\* 金額の単位未満は切り捨て。

\* 銘柄コード等の変更があった銘柄は、別銘柄として掲載しております。

## 先物取引の銘柄別期末残高

| 銘柄別 |        |          | 当期         |          |
|-----|--------|----------|------------|----------|
|     |        |          | 買建額        | 売建額      |
| 外国  | 株式先物取引 | CAN60    | 百万円<br>181 | 百万円<br>— |
|     |        | EURO50   | 736        | —        |
|     |        | FT100    | 464        | —        |
|     |        | SPEMINI  | 3,731      | —        |
|     |        | SWISSMKT | 227        | —        |
|     |        |          |            |          |

\*単位未満は切り捨て。

\*邦貨換算金額は、期末の時価をわが国の対顧客電信売買相場の仲値により邦貨換算したものです。

# 外国株式MSCI-KOKUSAI マザーファンド

## 運用報告書

第13期（決算日2015年3月31日）

作成対象期間（2014年4月1日～2015年3月31日）

### 受益者のみなさまへ

平素は格別のご愛顧を賜り、厚く御礼申し上げます。  
当作成対象期間の運用状況等についてご報告申し上げます。  
今後とも一層のお引立てを賜りますよう、お願い申し上げます。

●当ファンドの仕組みは次の通りです。

|        |   |
|--------|---|
| 運用方針   | MSCI-KOKUSAI指数(円ベース・為替ヘッジなし)の中長期的な動きを概ね捉える投資成果を目指して運用を行います。 |
| 主な投資対象 | 外国の株式を主要投資対象とします。   |
| 主な投資制限 | 株式への投資割合には制限を設けません。<br>外貨建て資産への投資割合には制限を設けません。              |

**野村アセットマネジメント**

東京都中央区日本橋 1-12-1

<http://www.nomura-am.co.jp/>

## ○最近5期の運用実績

| 決算期             | 基準価額   |      | ベンチマーク                               |      | 株式先物比率 | 株式比率 | 投資信託証券組入比率 | 純資産総額   |
|-----------------|--------|------|--------------------------------------|------|--------|------|------------|---------|
|                 | 騰落率    | 騰落率  | MSCI-KOKUSAI指数<br>(円ベース・<br>為替ヘッジなし) | 騰落率  |        |      |            |         |
|                 | 円      | %    |                                      | %    | %      | %    | %          | 百万円     |
| 9期(2011年3月31日)  | 10,575 | 3.2  | 110.75                               | 3.3  | 96.4   | 1.9  | 1.6        | 226,352 |
| 10期(2012年4月2日)  | 10,652 | 0.7  | 112.00                               | 1.1  | 95.9   | 2.1  | 2.0        | 223,329 |
| 11期(2013年4月1日)  | 13,577 | 27.5 | 143.46                               | 28.1 | 95.4   | 2.2  | 2.3        | 248,694 |
| 12期(2014年3月31日) | 17,747 | 30.7 | 187.86                               | 30.9 | 96.6   | 1.2  | 2.1        | 270,114 |
| 13期(2015年3月31日) | 22,274 | 25.5 | 236.44                               | 25.9 | 95.4   | 2.1  | 2.4        | 331,520 |

\*株式先物比率は買い建て比率-売り建て比率。

\*MSCI-KOKUSAI指数(円ベース・為替ヘッジなし)は、基準価額への反映を考慮して、営業日前日のMSCI-KOKUSAI指数(米ドルベース)をもとに、営業日当日の米ドル為替レート(対顧客電信売買相場仲値)で当社が円換算しています。なお、設定時を100として再指数化しています。(以下同じ)

\*MSCI指数は、MSCIが独占的に所有しています。MSCI及びMSCI指数は、MSCI及びその関係会社のサービスマークであり、野村アセットマネジメント株式会社は特定の目的のためにその使用を許諾されています。

ここに記載されたいかなるファンドも、MSCI、MSCIの関連会社及びMSCI指数の作成または編集に関与あるいは関係したその他の当事者のいかなる者がその合法性および適合性に関して判断したものではなく、また、これを発行、後援、推奨、販売、運用または宣伝するものでもなく、ここに記載されたいかなるファンドに関していかなる保証も行わず、いかなる責任も負いません。

請求目論見書には、MSCIが野村アセットマネジメント株式会社およびその関連するファンドと有する限定的な関係について、より詳細な記述があります。

(出所)MSCI

## ○当期中の基準価額と市況等の推移

| 年月日                | 基準価額   |      | ベンチマーク                               |      | 株式先物比率 | 株式比率 | 投資信託証券組入比率 |
|--------------------|--------|------|--------------------------------------|------|--------|------|------------|
|                    | 騰落率    | 騰落率  | MSCI-KOKUSAI指数<br>(円ベース・<br>為替ヘッジなし) | 騰落率  |        |      |            |
| (期首)<br>2014年3月31日 | 円      | %    |                                      | %    | %      | %    | %          |
|                    | 17,747 | —    | 187.86                               | —    | 96.6   | 1.2  | 2.1        |
| 4月末                | 17,991 | 1.4  | 190.57                               | 1.4  | 96.4   | 1.3  | 2.2        |
| 5月末                | 18,187 | 2.5  | 192.76                               | 2.6  | 96.2   | 1.6  | 2.2        |
| 6月末                | 18,417 | 3.8  | 195.20                               | 3.9  | 95.6   | 2.2  | 2.2        |
| 7月末                | 18,675 | 5.2  | 197.94                               | 5.4  | 96.0   | 1.7  | 2.2        |
| 8月末                | 18,962 | 6.8  | 201.05                               | 7.0  | 96.3   | 1.4  | 2.2        |
| 9月末                | 19,517 | 10.0 | 206.97                               | 10.2 | 96.0   | 1.8  | 2.2        |
| 10月末               | 19,415 | 9.4  | 206.00                               | 9.7  | 95.6   | 2.1  | 2.3        |
| 11月末               | 21,758 | 22.6 | 231.00                               | 23.0 | 95.4   | 1.6  | 2.3        |
| 12月末               | 22,042 | 24.2 | 234.00                               | 24.6 | 95.4   | 2.1  | 2.3        |
| 2015年1月末           | 21,105 | 18.9 | 224.10                               | 19.3 | 95.0   | 2.4  | 2.6        |
| 2月末                | 22,314 | 25.7 | 236.91                               | 26.1 | 94.7   | 2.1  | 2.4        |
| (期末)<br>2015年3月31日 |        |      |                                      |      |        |      |            |
|                    | 22,274 | 25.5 | 236.44                               | 25.9 | 95.4   | 2.1  | 2.4        |

\*騰落率は期首比です。

\*株式先物比率は買い建て比率-売り建て比率。

## ◎運用経過

## ○期中の基準価額等の推移



## ○基準価額の主な変動要因

基準価額は、期首17,747円から期末22,274円に4,527円の値上がりとなりました。

米国経済が概ね堅調だったことや、米国の早期利上げ懸念が後退したこと、欧州での追加金融緩和期待が強まったこと、主要通貨が日銀の追加金融緩和決定により対円で上昇(円安)したことを受けて、基準価額は上昇しました。

## ○投資環境

期首より、ウクライナ情勢の地政学リスクやユーロ圏の経済指標の悪化などが懸念される一方、米国の早期利上げ懸念の後退や欧州での追加金融緩和期待、好調な米企業業績を背景に欧米の株式市場は一進一退の展開となりました。2014年8月中旬以降は、ウクライナ情勢の緊張緩和期待やECB(欧州中央銀行)による追加緩和期待などが強まり上昇しました。

しかし、9月下旬に中東情勢の緊迫化やユーロ圏景気の悪化を示す経済指標が相次いだことなどを背景に主要国の株式市場が下落し、10月上旬にはIMF(国際通貨基金)が世界景気の見通しを下方修正したことで更に下落しました。

10月中旬以降、好調な7-9月期米企業決算発表が相次いだことなどから米国株式市場中心に上昇し、10月末の日銀による金融緩和を受け株式市場は世界全般で上昇、為替市場では主要通貨が対円で上昇(円安)しました。その後もECBによる追加金融緩和期待や米国の早期利上げ観測の後退などから主要国の株式市場は上昇しました。

12月上旬には、ギリシャ大統領選挙の前倒し決定により政情不安が高まったことや、原油価格の急落による産油国経済の混乱が懸念されたことなどから中旬にかけ欧米の株式市場は下落しました。その後、FOMC(米連邦公開市場委員会)の声明により慎重な利上げ姿勢が確認されたことが好感され上昇に転じたものの、ユーロ圏景気や原油動向などの先行き不透明感が懸念され再び軟調な展開となりました。

2015年2月以降は原油価格が安定的に推移したことや、ギリシャのユーロ圏離脱懸念が後退しECBもギリシャ支援に前向きな姿勢を示したことなどが好感され主要国の株式市場は上昇しました。

## ○当ファンドのポートフォリオ

### ・株式組入比率

株式の実質組入比率(投資信託証券や先物を含む)は、期を通じて高位に維持しました。

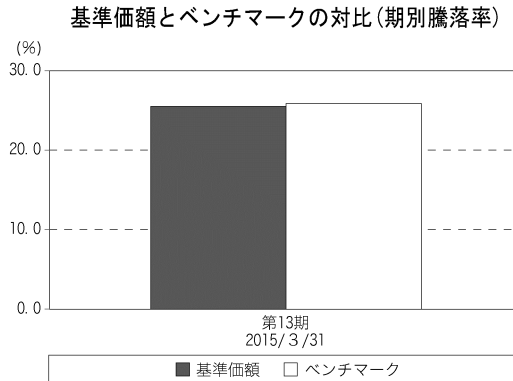
### ・期中の主な動き

MSCI-KOKUSAI指数(円ベース・為替ヘッジなし)の中長期的な動きを概ね捉える投資成果を目指し、現物株式への投資にあたっては、各銘柄への投資比率を各銘柄がMSCI-KOKUSAI指数の中で占める比率にほぼ一致させ、MSCI-KOKUSAI指数の変更(銘柄入れ替え、比率変更など)に対応して適宜ポートフォリオの見直しおよび修正を行い、また資金流出入に対しても速やかに対応しました。なお為替ヘッジ(為替の売り予約)は行いませんでした。



## ○当ファンドのベンチマークとの差異

今期の基準価額の騰落率は+25.5%となり、ベンチマークであるMSCI-KOKUSAI指数(円ベース・為替ヘッジなし)の+25.9%を0.4ポイント下回りました。



(注)ベンチマークは、MSCI-KOKUSAI指数(円ベース・為替ヘッジなし)です。

主な差異要因は以下の通りです。

### (マイナス要因)

- ①コスト負担(売買コストや保管費用など)
- ②配当金に対する課税(ファンドでは税引き後の配当金が計上される一方、ベンチマークは税引き前で計算されるため)

### (その他、差異を生じた要因)

為替の評価時価による差異(ファンド評価に使用される為替レートとベンチマークの為替レートに時間差があり異なるため)

## ◎今後の運用方針

引き続き、MSCI-KOKUSAI指数(円ベース・為替ヘッジなし)の中長期的な動きを捉える投資成果をめざして運用を行います。

今後ともご愛顧賜りますよう、よろしくお願い申し上げます。

○ 1 万口当たりの費用明細

(2014年 4 月 1 日～2015年 3 月31日)

| 項 目   | 当 期                                |  | 項 目 の 概 要  |
|---|------------------------------------|--|--|
|   | 金 額                                | 比 率  |  |
| (a) 売 買 委 託 手 数 料<br>(株 式)<br>(新株予約権証券)<br>(投資信託証券)<br>(先物・オプション) | 円<br>1<br>(1)<br>(0)<br>(0)<br>(0) | %<br>0.007<br>(0.006)<br>(0.000)<br>(0.000)<br>(0.001) | (a) 売買委託手数料=期中の売買委託手数料÷期中の平均受益権口数<br>※売買委託手数料は、有価証券等の売買の際、売買仲介人に支払う手数料                                   |
| (b) 有 価 証 券 取 引 税<br>(株 式)<br>(新株予約権証券)<br>(投資信託証券)               | 1<br>(1)<br>(0)<br>(0)             | 0.004<br>(0.004)<br>(0.000)<br>(0.000)                 | (b) 有価証券取引税=期中の有価証券取引税÷期中の平均受益権口数<br>※有価証券取引税は、有価証券の取引の都度発生する取引に関する税金                                    |
| (c) そ の 他 費 用<br>(保 管 費 用)<br>(そ の 他)                             | 4<br>(2)<br>(2)                    | 0.021<br>(0.011)<br>(0.010)                            | (c) その他費用=期中のその他費用÷期中の平均受益権口数<br>保管費用は、海外における保管銀行等に支払う有価証券等の保管及び資金の送金・資産の移転等に要する費用<br>信託事務の処理に要するその他の諸費用 |
| 合 計   | 6                                  | 0.032  |  |
| 期中の平均基準価額は、19,677円です。   |                                    |  |  |

\*各金額は項目ごとに円未満は四捨五入してあります。

\*各比率は1万口当たりのそれぞれの費用金額(円未満の端数を含む)を期中の平均基準価額で除して100を乗じたもので、項目ごとに小数第3位未満は四捨五入してあります。

## ○売買及び取引の状況

(2014年4月1日～2015年3月31日)

## 株式

|         |                    | 買 付                          |                              | 売 付                          |                              |
|---------|--------------------|------------------------------|------------------------------|------------------------------|------------------------------|
|         |                    | 株 数                          | 金 額                          | 株 数                          | 金 額                          |
| 外       | アメリカ               | 百株<br>19,520<br>( 10,710)    | 千米ドル<br>113,154<br>( 6,391)  | 百株<br>25,486<br>( 2,243)     | 千米ドル<br>138,177<br>( 14,098) |
|         | カナダ                | 2,263<br>( 1,011)            | 千カナダドル<br>10,257<br>( 557)   | 3,434<br>( 364)              | 千カナダドル<br>9,098<br>( 1,985)  |
|         | イギリス               | 22,680<br>(△ 265)            | 千英ポンド<br>9,917<br>( 1,829)   | 15,688<br>( 3,567)           | 千英ポンド<br>9,445<br>( 2,174)   |
|         | スイス                | 784                          | 千スイスフラン<br>4,790             | 894<br>( -)                  | 千スイスフラン<br>5,918<br>( 1,029) |
|         | スウェーデン             | 1,173                        | 千スウェーデンクローナ<br>15,213        | 1,380                        | 千スウェーデンクローナ<br>20,035        |
|         | ノルウェー              | 302<br>( 144)                | 千ノルウェークローネ<br>4,063<br>( -)  | 553                          | 千ノルウェークローネ<br>4,691          |
|         | デンマーク              | 540<br>( 6)                  | 千デンマーククローネ<br>17,802<br>( -) | 175                          | 千デンマーククローネ<br>4,983          |
|         | ユーロ                |                              | 千ユーロ                         |                              | 千ユーロ                         |
|         | ドイツ                | 2,069<br>( 1,748)            | 7,630<br>( 282)              | 2,355<br>( 238)              | 5,561<br>( 415)              |
|         | イタリア               | 7,964<br>(△ 5,538)           | 2,711<br>( 210)              | 3,512<br>( 740)              | 1,298<br>( 181)              |
|         | フランス               | 2,224<br>( 864)              | 6,913<br>( 588)              | 1,583<br>( 293)              | 5,342<br>( 712)              |
|         | オランダ               | 866                          | 1,779                        | 1,022                        | 2,356                        |
|         | スペイン               | 5,128<br>( 63,512)           | 4,507<br>( 1,925)            | 2,386<br>(49,077)            | 2,027<br>( 1,926)            |
|         | ベルギー               | 101                          | 703                          | 132                          | 794                          |
| オーストリア  | 65<br>( 41)        | 149<br>( -)                  | 312                          | 323                          |                              |
| ルクセンブルグ | 78                 | 417                          | -                            | -                            |                              |
| フィンランド  | 223                | 399                          | 409                          | 621                          |                              |
| アイルランド  | 4,073              | 324                          | -                            | -                            |                              |
| ポルトガル   | 31,444<br>( 1,450) | 639<br>( 18)                 | 4,170<br>( -)                | 195<br>( 18)                 |                              |
| 香港      | 7,094<br>( 8,735)  | 千香港ドル<br>18,820<br>( 16,465) | 9,589<br>( 2,637)            | 千香港ドル<br>18,314<br>( 15,563) |                              |

|   |          | 買 付                   |                            | 売 付                   |                              |
|---|----------|-----------------------|----------------------------|-----------------------|------------------------------|
|   |          | 株 数                   | 金 額                        | 株 数                   | 金 額                          |
| 外 | シンガポール   | 百株<br>2,058<br>( 570) | 千シンガポールドル<br>907<br>( 339) | 百株<br>5,168<br>( 285) | 千シンガポールドル<br>1,853<br>( 121) |
|   | オーストラリア  | 6,532<br>( 1,338)     | 千豪ドル<br>5,981<br>( 618)    | 4,892<br>( 652)       | 千豪ドル<br>5,887<br>( 211)      |
| 国 | ニュージーランド | 1,650<br>(△ 97)       | 千ニュージーランドドル<br>506<br>( —) | 50<br>( —)            | 千ニュージーランドドル<br>84<br>( 13)   |
|   | イスラエル    | 13<br>( 14)           | 千新シエケル<br>505<br>( —)      | 128                   | 千新シエケル<br>770                |

\*金額は受け渡し代金。

\*単位未満は切り捨て。

\* ( )内は株式分割、予約権行使、合併等による増減分で、上段の数字には含まれておりません。

### 新株予約権証券

|   |    | 買 付                 |                    | 売 付                      |                     |
|---|----|---------------------|--------------------|--------------------------|---------------------|
|   |    | 証 券 数               | 金 額                | 証 券 数                    | 金 額                 |
| 外 | 香港 | 証券<br>—<br>(34,749) | 千香港ドル<br>—<br>(42) | 証券<br>11,583<br>(23,166) | 千香港ドル<br>65<br>(28) |

\*金額は受け渡し代金。

\*金額の単位未満は切り捨て。

\* ( )内は権利割当、権利行使および権利行使期間満了などによる増減分で、上段の数字には含まれておりません。

## 投資信託証券

| 銘柄                         |                               | 買付        |          | 売付        |          |
|----------------------------|-------------------------------|-----------|----------|-----------|----------|
|                            |                               | 口数        | 金額       | 口数        | 金額       |
| 外<br>国                     | アメリカ                          | 口         | 千米ドル     | 口         | 千米ドル     |
|                            | AMERICAN CAPITAL AGENCY CORP  | —         | —        | 4,400     | 103      |
|                            | AMERICAN REALTY CAPITAL PROP  | 15,410    | 172      | —         | —        |
|                            | AMERICAN TOWER CORP           | 2,500     | 246      | 800       | 83       |
|                            | ANNALY CAPITAL MANAGEMENT     | —         | —        | 5,000     | 57       |
|                            | AVALONBAY COMMUNITIES INC     | 970       | 141      | 780       | 107      |
|                            | BOSTON PROPERTIES             | 480       | 66       | 600       | 77       |
|                            | CROWN CASTLE INTL CORP        | —         | —        | —         | —        |
|                            | CROWN CASTLE INTL CORP        | —         | —        | ( 28,800) | ( 2,148) |
|                            | CROWN CASTLE INTL CORP        | ( 28,800) | ( 2,148) | —         | —        |
|                            | DIGITAL REALTY TRUST INC      | 1,000     | 65       | —         | —        |
|                            | EQUINIX INC                   | —         | —        | —         | —        |
|                            | EQUINIX INC                   | ( 4,652)  | ( 869)   | ( 4,652)  | ( 869)   |
|                            | EQUINIX INC                   | —         | —        | —         | —        |
|                            | EQUINIX INC                   | ( 4,652)  | ( 869)   | —         | —        |
|                            | EQUITY RESIDENTIAL            | 800       | 62       | 1,000     | 71       |
|                            | ESSEX PROPERTY TRUST INC      | 5,400     | 921      | —         | —        |
|                            | GENERAL GROWTH PROPERTIES INC | 2,200     | 67       | 2,700     | 71       |
|                            | HCP INC                       | 1,300     | 61       | 1,600     | 71       |
|                            | HEALTH CARE REIT INC          | 4,700     | 349      | —         | —        |
|                            | HOST HOTELS & RESORTS INC     | 3,100     | 67       | 5,000     | 108      |
|                            | IRON MOUNTAIN INC             | —         | —        | 2,577     | 97       |
|                            | IRON MOUNTAIN INC             | ( 15,977) | ( 463)   | ( 13,400) | ( 388)   |
|                            | IRON MOUNTAIN INC             | 1,400     | 55       | —         | —        |
|                            | IRON MOUNTAIN INC             | ( 13,400) | ( 388)   | —         | —        |
|                            | PLUM CREEK TIMBER CO          | —         | —        | 800       | 32       |
|                            | PROLOGIS INC                  | 1,600     | 73       | 1,700     | 70       |
|                            | PUBLIC STORAGE                | 760       | 139      | 1,080     | 192      |
|                            | RAYONIER INC                  | —         | —        | —         | —        |
|                            | RAYONIER INC                  | —         | —        | ( —)      | ( 142)   |
|                            | REALTY INCOME CORP            | 2,400     | 105      | —         | —        |
|                            | REGENCY CENTERS CORP          | —         | —        | 700       | 39       |
| SIMON PROPERTY GROUP INC   | 1,940                         | 355       | 2,010    | 358       |          |
| UDR INC                    | 1,700                         | 56        | 2,700    | 69        |          |
| URBAN EDGE PROPERTIES      | —                             | —         | 7,200    | 170       |          |
| URBAN EDGE PROPERTIES      | ( 7,200)                      | ( 134)    | —        | —         |          |
| VENTAS INC                 | 4,400                         | 342       | 1,900    | 136       |          |
| VORNADO REALTY TRUST       | 500                           | 55        | 800      | 78        |          |
| VORNADO REALTY TRUST       | —                             | —         | ( —)     | ( 134)    |          |
| WASHINGTON PRIME GROUP INC | —                             | —         | 13,380   | 247       |          |
| WASHINGTON PRIME GROUP INC | ( 13,380)                     | ( —)      | —        | —         |          |
| WEYERHAEUSER CO            | —                             | —         | 6,200    | 202       |          |

| 銘 柄                           | 買 付                  |                   | 売 付                 |                   |
|-------------------------------|----------------------|-------------------|---------------------|-------------------|
|                               | 口 数                  | 金 額               | 口 数                 | 金 額               |
| アメリカ                          |                      | 口                 | 口                   | 千米ドル              |
| HUTCHISON PORT HOLDINGS TRUST | 50,000               | 36                | —                   | —                 |
| 小 計                           | 102,560<br>( 88,061) | 3,444<br>( 4,873) | 62,927<br>( 46,852) | 2,450<br>( 3,682) |
| イギリス                          |                      | 千英ポンド             |                     | 千英ポンド             |
| BRITISH LAND                  | 10,000               | 73                | 12,500              | 90                |
| HAMMERSON PLC                 | 11,000               | 66                | 9,900               | 58                |
| INTU PROPERTIES PLC           | 19,000               | 55                | —                   | —                 |
| INTU PROPERTIES PLC RIGHTS    | —                    | —                 | ( —)                | ( 15)             |
| SEGRO PLC                     | ( 16,571)            | ( 15)             | 16,571              | 17                |
| 小 計                           | —                    | —                 | 10,800              | 39                |
| 小 計                           | 40,000<br>( 16,571)  | 195<br>( 15)      | 49,771<br>( —)      | 205<br>( 15)      |
| ユーロ                           |                      | 千ユーロ              |                     | 千ユーロ              |
| フランス                          |                      |                   |                     |                   |
| KLEPIERRE                     | —                    | —                 | 1,354               | 60                |
| GECINA SA                     | ( 6,954)             | ( 208)            | 470                 | 45                |
| FONCIERE DES REGIONS          | 740                  | 80                | —                   | —                 |
| FONCIERE DES REGIONS-RIGHTS   | —                    | —                 | ( —)                | ( 5)              |
| FONCIERE DES REGIONS-RIGHTS   | —                    | —                 | 2,500               | 3                 |
| UNIBAIL RODAMCO-NA            | ( 2,500)             | ( 2)              | —                   | —                 |
| 小 計                           | 450                  | 93                | 730                 | 145               |
| 小 計                           | 1,190<br>( 9,454)    | 174<br>( 210)     | 5,054<br>( —)       | 254<br>( 5)       |
| オランダ                          |                      |                   |                     |                   |
| CORIO NV                      | 700                  | 28                | 1,300               | 43                |
| 小 計                           | —                    | —                 | ( 6,100)            | ( 208)            |
| 小 計                           | 700                  | 28                | 1,300               | 43                |
| ユ ー ロ 計                       | ( 6,100)             | ( 208)            | ( 6,100)            | ( 208)            |
| ユ ー ロ 計                       | 1,890<br>( 9,454)    | 202<br>( 210)     | 6,354<br>( 6,100)   | 297<br>( 213)     |
| 香港                            |                      | 千香港ドル             |                     | 千香港ドル             |
| LINK REIT                     | —                    | —                 | 6,000               | 273               |
| 小 計                           | —                    | —                 | 6,000               | 273               |
| シンガポール                        |                      | 千シンガポールドル         |                     | 千シンガポールドル         |
| ASCENDAS REAL ESTATE INV TRT  | —                    | —                 | —                   | —                 |
| CAPITACOMMERCIAL TRUST        | ( —)                 | ( —)              | ( —)                | (0.1122)          |
| SUNTEC REIT                   | 77,000               | 131               | 84,000              | 139               |
| 小 計                           | 203,000              | 393               | ( —)                | (0.3654)          |
| 小 計                           | 280,000              | 525               | 84,000<br>( —)      | 139<br>(0.4776)   |
| オーストラリア                       |                      | 千豪ドル              |                     | 千豪ドル              |
| MIRVAC GROUP                  | 34,000               | 66                | 42,000              | 73                |

| 銘 柄                             | 買 付                   |                 | 売 付                  |                 |
|---------------------------------|-----------------------|-----------------|----------------------|-----------------|
|                                 | 口 数                   | 金 額             | 口 数                  | 金 額             |
| オーストラリア                         | 口                     | 千豪ドル            | 口                    | 千豪ドル            |
| CFS RETAIL PROPERTY TRUST GROUP | —<br>(△184,200)       | —<br>(△ 346)    | 15,000               | 32              |
| WESTFIELD GROUP                 | —                     | —               | —<br>(171,400)       | —<br>( 1,761)   |
| DEXUS PROPERTY GROUP            | 52,000<br>(△375,000)  | 58<br>( —)      | —                    | —               |
| GOODMAN GROUP                   | 14,000                | 72              | 22,000               | 113             |
| WESTFIELD RETAIL TRUST          | —                     | —               | 25,000<br>(251,000)  | 74<br>( 745)    |
| SCENTRE GROUP                   | 47,018<br>( 443,982)  | 163<br>( 1,294) | 39,000               | 141             |
| WESTFIELD CORP                  | —<br>( 171,400)       | —<br>( 1,140)   | —                    | —               |
| NOVION PROPERTY GROUP           | —<br>( 184,200)       | —<br>( 346)     | —                    | —               |
| 小 計                             | 147,018<br>( 240,382) | 361<br>( 2,435) | 143,000<br>(422,400) | 436<br>( 2,507) |

\*金額は受け渡し代金。

\*金額の単位未満は切り捨て。ただし、数値が単位未満の場合は小数で記載。

\* ( )内は分割、合併、有償増資などによる増減分で、上段の数字には含まれておりません。

\*銘柄コード等の変更があった銘柄は、別銘柄として掲載しております。

### 先物取引の種類別取引状況

| 種 類 別      | 買 建           |               | 売 建      |          |
|------------|---------------|---------------|----------|----------|
|            | 新規買付額         | 決 済 額         | 新規売付額    | 決 済 額    |
| 外 国 株式先物取引 | 百万円<br>56,117 | 百万円<br>53,391 | 百万円<br>— | 百万円<br>— |

\*単位未満は切り捨て。

\*外国の取引金額は、各月末（決算日の属する月については決算日）の対顧客電信売買相場の仲値により邦貨換算した金額の合計です。

### ○株式売買比率

(2014年4月1日～2015年3月31日)

#### 株式売買金額の平均組入株式時価総額に対する割合

| 項 目                 | 当 期           |
|---------------------|---------------|
| (a) 期中の株式売買金額       | 44,310,313千円  |
| (b) 期中の平均組入株式時価総額   | 286,025,320千円 |
| (c) 売買高比率 (a) / (b) | 0.15          |

\* (b)は各月末現在の組入株式時価総額の平均。

(2014年4月1日～2015年3月31日)

## ○利害関係人との取引状況等

## 利害関係人との取引状況

| 区 分    | 買付額等<br>A          |               |           | 売付額等<br>C          |               |           |
|--------|--------------------|---------------|-----------|--------------------|---------------|-----------|
|        | うち利害関係人<br>との取引状況B | $\frac{B}{A}$ |           | うち利害関係人<br>との取引状況D | $\frac{D}{C}$ |           |
| 為替直物取引 | 百万円<br>27,860      | 百万円<br>2,933  | %<br>10.5 | 百万円<br>34,432      | 百万円<br>4,383  | %<br>12.7 |

利害関係人とは、投資信託及び投資法人に関する法律第11条第1項に規定される利害関係人であり、当ファンドに係る利害関係人とは野村信託銀行です。



## ○組入資産の明細

(2015年3月31日現在)

## 外国株式

| 銘柄                          | 期首(前期末) |       | 当 期 末  |           | 業 種 等                   |
|-----------------------------|---------|-------|--------|-----------|-------------------------|
|                             | 株 数     | 株 数   | 評 価 額  |           |                         |
|                             |         |       | 外貨建金額  | 邦貨換算金額    |                         |
| (アメリカ)                      | 百株      | 百株    | 千米ドル   | 千円        |                         |
| ADT CORP/THE                | 175     | 158   | 657    | 79,061    | 商業サービス・用品               |
| AFLAC INC                   | 418     | 392   | 2,516  | 302,424   | 保険                      |
| AGCO CORP                   | 86      | 78    | 374    | 45,057    | 機械                      |
| AES CORP                    | 629     | 582   | 741    | 89,102    | 独立系発電事業者・エネルギー販売業者      |
| AT & T INC                  | 4,640   | 4,518 | 14,895 | 1,790,033 | 各種電気通信サービス              |
| ABBOTT LABORATORIES         | 1,358   | 1,314 | 6,186  | 743,409   | ヘルスケア機器・用品              |
| ABBVIE INC                  | 1,399   | 1,390 | 8,095  | 972,819   | 医薬品                     |
| ACTIVISION BLIZZARD INC     | 397     | 436   | 1,003  | 120,611   | ソフトウェア                  |
| ADOBE SYSTEMS INC.          | 425     | 410   | 3,017  | 362,624   | ソフトウェア                  |
| ADVANCE AUTO PARTS          | 66      | 63    | 965    | 116,049   | 専門小売り                   |
| AETNA INC                   | 321     | 308   | 3,343  | 401,843   | ヘルスケア・プロバイダー/ヘルスケア・サービス |
| AFFILIATED MANAGERS GROUP   | 45      | 48    | 1,041  | 125,204   | 資本市場                    |
| AGILENT TECHNOLOGIES INC    | 295     | 290   | 1,209  | 145,391   | ライフサイエンス・ツール/サービス       |
| AIR PRODUCTS                | 186     | 186   | 2,860  | 343,767   | 化学                      |
| AIRGAS INC                  | 59      | 59    | 632    | 75,983    | 化学                      |
| AKAMAI TECHNOLOGIES         | 154     | 154   | 1,107  | 133,059   | インターネットソフトウェア・サービス      |
| ALBEMARLE CORP              | 70      | 96    | 503    | 60,484    | 化学                      |
| ALCOA INC                   | 920     | 1,021 | 1,323  | 159,010   | 金属・鉱業                   |
| ALEXION PHARMACEUTICALS INC | 175     | 171   | 3,091  | 371,500   | バイオテクノロジー               |
| ALLEGHANY CORP              | 14      | 14    | 690    | 83,025    | 保険                      |
| ALLERGAN INC                | 260     | —     | —      | —         | 医薬品                     |
| ALLIANCE DATA SYSTEMS CORP  | 43      | 55    | 1,668  | 200,443   | 情報技術サービス                |
| ALLIANT ENERGY CORP         | 95      | 95    | 594    | 71,442    | 総合公益事業                  |
| ALLSTATE CORP               | 397     | 368   | 2,610  | 313,759   | 保険                      |
| ALLY FINANCIAL INC          | —       | 381   | 787    | 94,637    | 消費者金融                   |
| ALTERA CORP.                | 278     | 257   | 1,100  | 132,243   | 半導体・半導体製造装置             |
| ALTRIA GROUP INC            | 1,757   | 1,723 | 8,706  | 1,046,238 | タバコ                     |
| AMAZON.COM INC              | 322     | 342   | 12,840 | 1,543,096 | インターネット販売・カタログ販売        |
| AMEREN CORPORATION          | 224     | 206   | 866    | 104,169   | 総合公益事業                  |
| AMERICAN AIRLINES GROUP INC | —       | 160   | 858    | 103,134   | 旅客航空輸送業                 |
| AMERICAN ELECTRIC POWER     | 426     | 424   | 2,398  | 288,286   | 電力                      |
| AMERICAN EXPRESS CO         | 848     | 813   | 6,345  | 762,534   | 消費者金融                   |
| AMERICAN INTL GROUP         | 1,229   | 1,221 | 6,676  | 802,306   | 保険                      |
| AMERICAN WATER WORKS CO INC | 154     | 154   | 836    | 100,507   | 水道                      |
| AMERISOURCEBERGEN CORP      | 206     | 192   | 2,179  | 261,851   | ヘルスケア・プロバイダー/ヘルスケア・サービス |
| AMERIPRISE FINANCIAL INC    | 169     | 162   | 2,123  | 255,221   | 資本市場                    |
| AMETEK INC                  | 213     | 213   | 1,128  | 135,583   | 電気設備                    |
| AMGEN INC                   | 663     | 663   | 10,893 | 1,309,062 | バイオテクノロジー               |
| AMPHENOL CORP-CL A          | 138     | 263   | 1,545  | 185,740   | 電子装置・機器・部品              |
| ANADARKO PETE               | 443     | 438   | 3,672  | 441,339   | 石油・ガス・消耗燃料              |
| ANALOG DEVICES INC          | 270     | 270   | 1,749  | 210,281   | 半導体・半導体製造装置             |
| ANSYS INC                   | 78      | 78    | 687    | 82,597    | ソフトウェア                  |
| ANTERO RESOURCES CORP       | —       | 41    | 144    | 17,347    | 石油・ガス・消耗燃料              |
| ANTHEM INC                  | —       | 236   | 3,704  | 445,205   | ヘルスケア・プロバイダー/ヘルスケア・サービス |
| APACHE CORPORATION          | 350     | 321   | 1,952  | 234,649   | 石油・ガス・消耗燃料              |
| APPLE INC                   | 793     | 5,102 | 64,473 | 7,747,837 | コンピュータ・周辺機器             |
| APPLIED MATERIALS           | 1,069   | 1,058 | 2,409  | 289,497   | 半導体・半導体製造装置             |
| ARCHER DANIELS MIDLAND      | 588     | 565   | 2,679  | 321,963   | 食品                      |

| 銘柄                           | 期首(前期末) | 当 期 末 |        |           | 業 種 等                   |
|------------------------------|---------|-------|--------|-----------|-------------------------|
|                              |         | 株 数   | 株 数    | 評 価 額     |                         |
|                              |         |       |        | 外貨建金額     |                         |
| (アメリカ)                       | 百株      | 百株    | 千米ドル   | 千円        |                         |
| ARROW ELECTRS INC            | 83      | 83    | 521    | 62,647    | 電子装置・機器・部品              |
| ASHLAND INC                  | 63      | 55    | 707    | 85,068    | 化学                      |
| ASSURANT INC                 | 69      | 62    | 381    | 45,902    | 保険                      |
| AUTODESK INC.                | 196     | 196   | 1,162  | 139,671   | ソフトウェア                  |
| AUTOLIV INC                  | 87      | 81    | 950    | 114,254   | 自動車部品                   |
| AUTOMATIC DATA PROCESS       | 421     | 422   | 3,624  | 435,563   | 情報技術サービス                |
| AUTONATION INC               | —       | 62    | 399    | 48,018    | 専門小売り                   |
| AUTOZONE                     | 31      | 27    | 1,882  | 226,160   | 専門小売り                   |
| AVERY DENNISON CORP          | 83      | 83    | 445    | 53,521    | 容器・包装                   |
| AVNET                        | 118     | 118   | 529    | 63,583    | 電子装置・機器・部品              |
| AVON PRODUCTS INC            | 400     | 378   | 298    | 35,885    | パーソナル用品                 |
| BB&T CORPORATION             | 622     | 622   | 2,428  | 291,882   | 商業銀行                    |
| BAKER HUGHES                 | 395     | 380   | 2,412  | 289,878   | エネルギー設備・サービス            |
| BALL CORP                    | 119     | 109   | 772    | 92,868    | 容器・包装                   |
| BANK OF AMERICA CORP         | 9,395   | 9,160 | 14,216 | 1,708,375 | 商業銀行                    |
| BANK OF NEWYORK MELLON CORP  | 1,013   | 984   | 3,964  | 476,418   | 資本市場                    |
| BARD (C R)                   | 69      | 65    | 1,116  | 134,127   | ヘルスケア機器・用品              |
| BAXTER INTERNATIONAL INC.    | 475     | 472   | 3,245  | 390,008   | ヘルスケア機器・用品              |
| B/E AEROSPACE INC            | 90      | 90    | 575    | 69,207    | 航空宇宙・防衛                 |
| BEAM INC                     | 132     | —     | —      | —         | 飲料                      |
| BECTON, DICKINSON            | 174     | 179   | 2,614  | 314,135   | ヘルスケア機器・用品              |
| BED BATH & BEYOND            | 194     | 157   | 1,199  | 144,198   | 専門小売り                   |
| WR BERKLEY CORP              | 98      | 98    | 501    | 60,249    | 保険                      |
| BERKSHIRE HATHAWAY INC CL B  | 978     | 1,006 | 14,687 | 1,764,942 | 各種金融サービス                |
| BEST BUY COMPANY INC         | 249     | 264   | 1,023  | 122,933   | 専門小売り                   |
| BIOMARIN PHARMACEUTICAL INC  | 125     | 136   | 1,756  | 211,046   | バイオテックノロジ               |
| BIOGEN INC                   | 207     | 205   | 8,887  | 1,067,957 | バイオテックノロジ               |
| BLACKROCK INC                | 118     | 114   | 4,229  | 508,255   | 資本市場                    |
| H & R BLOCK INC              | 234     | 234   | 742    | 89,167    | 各種消費者サービス               |
| BOEING CO                    | 627     | 590   | 9,015  | 1,083,381 | 航空宇宙・防衛                 |
| BORGWARNER INC               | 208     | 195   | 1,191  | 143,176   | 自動車部品                   |
| BOSTON SCIENTIFIC CORP       | 1,214   | 1,147 | 2,072  | 249,067   | ヘルスケア機器・用品              |
| BRISTOL MYERS SQUIBB         | 1,448   | 1,446 | 9,508  | 1,142,684 | 医薬品                     |
| BROADCOM CORP-CL A           | 475     | 469   | 2,068  | 248,630   | 半導体・半導体製造装置             |
| BROWN-FORMAN CORP-CL B       | 107     | 107   | 971    | 116,752   | 飲料                      |
| CBS CORP-CL B                | 491     | 421   | 2,604  | 313,010   | メディア                    |
| CBRE GROUP INC               | 238     | 260   | 946    | 113,760   | 不動産管理・開発                |
| CF INDUSTRIES HOLDINGS INC   | 50      | 43    | 1,271  | 152,806   | 化学                      |
| C. H. ROBINSON WORLDWIDE INC | 137     | 128   | 936    | 112,594   | 航空貨物・物流サービス             |
| CIGNA CORP                   | 241     | 229   | 2,976  | 357,636   | ヘルスケア・プロバイダー/ヘルスケア・サービス |
| CIT GROUP INC                | 164     | 164   | 732    | 88,035    | 商業銀行                    |
| CME GROUP INC                | 283     | 276   | 2,630  | 316,047   | 各種金融サービス                |
| CMS ENERGY CORP              | 237     | 237   | 820    | 98,655    | 総合公益事業                  |
| CSX CORP                     | 908     | 872   | 2,908  | 349,468   | 陸運・鉄道                   |
| CVS HEALTH CORP              | 1,047   | 999   | 10,372 | 1,246,477 | 食品・生活必需品小売り             |
| CA INC                       | 275     | 289   | 945    | 113,598   | ソフトウェア                  |
| CABLEVISION SYSTEMS-NY GRP-A | 167     | 167   | 308    | 37,086    | メディア                    |
| CABOT OIL & GAS CORP         | 367     | 349   | 1,020  | 122,630   | 石油・ガス・消耗燃料              |
| CALPINE CORP                 | 298     | 275   | 618    | 74,322    | 独立系発電事業者・エネルギー販売業者      |
| CAMERON INTERNATIONAL CORP   | 217     | 178   | 815    | 97,988    | エネルギー設備・サービス            |
| CAMPBELL SOUP CO             | 183     | 181   | 840    | 101,032   | 食品                      |
| CAPITAL ONE FINANCIAL CORP   | 505     | 486   | 3,849  | 462,548   | 消費者金融                   |
| CARDINAL HEALTH INC          | 304     | 290   | 2,633  | 316,431   | ヘルスケア・プロバイダー/ヘルスケア・サービス |
| CAREFUSION CORP              | 187     | —     | —      | —         | ヘルスケア機器・用品              |

| 銘柄                             | 期首(前期末) |       | 当 期 末  |           | 業 種 等                   |
|--------------------------------|---------|-------|--------|-----------|-------------------------|
|                                | 株 数     | 株 数   | 評 価 額  |           |                         |
|                                |         |       | 外貨建金額  | 邦貨換算金額    |                         |
| (アメリカ)                         | 百株      | 百株    | 千米ドル   | 千円        |                         |
| CARMAX INC                     | 198     | 182   | 1,259  | 151,390   | 専門小売り                   |
| CARNIVAL CORP                  | 348     | 329   | 1,569  | 188,665   | ホテル・レストラン・レジャー          |
| CATERPILLAR INC DEL            | 559     | 503   | 4,092  | 491,845   | 機械                      |
| CELANESE CORP-SERIES A         | 139     | 129   | 724    | 87,074    | 化学                      |
| CELGENE CORP                   | 362     | 696   | 8,353  | 1,003,827 | バイオテクノロジー               |
| CENTERPOINT ENERGY INC         | 374     | 345   | 711    | 85,529    | 総合公益事業                  |
| CENTURYLINK INC                | 529     | 500   | 1,703  | 204,649   | 各種電気通信サービス              |
| CERNER CORP                    | 269     | 266   | 1,971  | 236,894   | ヘルスケア・テクノロジー            |
| CHARTER COMMUNICATION-A        | 55      | 66    | 1,225  | 147,213   | メディア                    |
| CHENIERE ENERGY INC            | 176     | 197   | 1,554  | 186,783   | 石油・ガス・消耗燃料              |
| CHESAPEAKE ENERGY CORP         | 463     | 463   | 646    | 77,727    | 石油・ガス・消耗燃料              |
| CHEVRON CORP                   | 1,695   | 1,646 | 17,595 | 2,114,480 | 石油・ガス・消耗燃料              |
| CHICAGO BRIDGE & IRON-NY SHR   | 84      | 84    | 415    | 49,946    | 建設・土木                   |
| CHIPOTLE MEXICAN GRILL INC     | 27      | 26    | 1,743  | 209,487   | ホテル・レストラン・レジャー          |
| CHUBB CORP                     | 219     | 207   | 2,108  | 253,328   | 保険                      |
| CHURCH & DWIGHT CO INC         | 127     | 117   | 1,005  | 120,816   | 家庭用品                    |
| CIMAREX ENERGY CO              | 79      | 75    | 875    | 105,225   | 石油・ガス・消耗燃料              |
| CINCINNATI FINANCIAL CORP      | 137     | 137   | 734    | 88,292    | 保険                      |
| CISCO SYSTEMS                  | 4,706   | 4,455 | 12,318 | 1,480,263 | 通信機器                    |
| CINTAS CORP                    | 95      | 89    | 736    | 88,491    | 商業サービス・用品               |
| CITIGROUP                      | 2,671   | 2,639 | 13,627 | 1,637,652 | 商業銀行                    |
| CITRIX SYSTEMS INC             | 166     | 143   | 915    | 110,013   | ソフトウェア                  |
| CLOROX CO                      | 116     | 112   | 1,240  | 149,072   | 家庭用品                    |
| COACH INC                      | 246     | 243   | 1,010  | 121,448   | 繊維・アパレル・贅沢品             |
| COBALT INTERNATIONAL ENERGY    | 272     | 236   | 219    | 26,374    | 石油・ガス・消耗燃料              |
| COCA COLA CO                   | 3,500   | 3,434 | 13,911 | 1,671,700 | 飲料                      |
| COCA COLA ENTERPRISES          | 218     | 193   | 862    | 103,695   | 飲料                      |
| COGNIZANT TECH SOLUTIONS CORP  | 538     | 527   | 3,338  | 401,129   | 情報技術サービス                |
| COLGATE PALMOLIVE CO.          | 812     | 796   | 5,515  | 662,795   | 家庭用品                    |
| COMCAST CORP-CL A              | 1,880   | 1,874 | 10,608 | 1,274,849 | メディア                    |
| COMCAST CORP SPECIAL CL-A      | 409     | 366   | 2,058  | 247,356   | メディア                    |
| COMERICA INC                   | 159     | 159   | 722    | 86,765    | 商業銀行                    |
| COMPUTER SCIENCE               | 129     | 118   | 784    | 94,226    | 情報技術サービス                |
| CONAGRA INC                    | 377     | 367   | 1,354  | 162,737   | 食品                      |
| CONCHO RESOURCES INC           | 94      | 102   | 1,176  | 141,361   | 石油・ガス・消耗燃料              |
| CONOCOPHILLIPS                 | 1,023   | 1,074 | 6,873  | 826,000   | 石油・ガス・消耗燃料              |
| CONSOL ENERGY INC              | 198     | 198   | 553    | 66,455    | 石油・ガス・消耗燃料              |
| CONSOLIDATED EDISON INC        | 265     | 251   | 1,525  | 183,358   | 総合公益事業                  |
| CONSTELLATION BRANDS INC-A     | 148     | 147   | 1,718  | 206,556   | 飲料                      |
| CONTINENTAL RESOURCES INC/OK   | 40      | 80    | 352    | 42,357    | 石油・ガス・消耗燃料              |
| THE COOPER COMPANIES, INC.     | -       | 41    | 780    | 93,845    | ヘルスケア機器・用品              |
| CORNING INC                    | 1,301   | 1,120 | 2,602  | 312,788   | 電子装置・機器・部品              |
| COSTCO WHOLESALE CORPORATION   | 383     | 382   | 5,823  | 699,796   | 食品・生活必需品小売り             |
| CREE INC                       | 107     | 107   | 378    | 45,524    | 半導体・半導体製造装置             |
| CROWN HOLDINGS INC             | 127     | 121   | 649    | 78,039    | 容器・包装                   |
| CUMMINS INC                    | 160     | 148   | 2,074  | 249,241   | 機械                      |
| DR HORTON INC                  | 254     | 281   | 787    | 94,583    | 家庭用耐久財                  |
| DTE ENERGY COMPANY             | 151     | 151   | 1,219  | 146,489   | 総合公益事業                  |
| DANAHER CORP                   | 525     | 549   | 4,699  | 564,731   | コングロマリット                |
| DARDEN RESTAURANTS INC         | 113     | 113   | 784    | 94,266    | ホテル・レストラン・レジャー          |
| DAVITA HEALTHCARE PARTNERS INC | 161     | 149   | 1,224  | 147,128   | ヘルスケア・プロバイダー/ヘルスケア・サービス |
| DEERE & COMPANY                | 327     | 297   | 2,631  | 316,253   | 機械                      |
| DELTA AIR LINES INC            | 202     | 179   | 815    | 98,001    | 旅客航空輸送業                 |
| DENBURY RESOURCES INC          | 313     | -     | -      | -         | 石油・ガス・消耗燃料              |

| 銘柄                                 | 期首(前期末) |       | 当 期 末  |           | 業 種 等                  |
|------------------------------------|---------|-------|--------|-----------|------------------------|
|                                    | 株 数     | 株 数   | 評 価 額  |           |                        |
|                                    |         |       | 外貨建金額  | 邦貨換算金額    |                        |
| (アメリカ)                             | 百株      | 百株    | 千米ドル   | 千円        |                        |
| DENTSPLY INTERNATIONAL INC         | 124     | 124   | 635    | 76,412    | ヘルスケア機器・用品             |
| DEVON ENERGY CORP                  | 343     | 337   | 2,045  | 245,859   | 石油・ガス・消耗燃料             |
| DIAMOND OFFSHORE DRILLING          | 65      | 65    | 173    | 20,847    | エネルギー設備・サービス           |
| DICK S SPORTING GOODS INC          | 91      | 88    | 509    | 61,271    | 専門小売り                  |
| DISNEY (WALT) CO                   | 1,470   | 1,403 | 14,888 | 1,789,167 | メディア                   |
| DISCOVER FINANCIAL SERVICES        | 416     | 398   | 2,260  | 271,613   | 消費者金融                  |
| DISCOVERY COMMUNICATIONS INC       | 133     | 125   | 388    | 46,701    | メディア                   |
| DISCOVERY COMMUNICATIONS-C         | 77      | 228   | 679    | 81,620    | メディア                   |
| DISH NETWORK CORP-A                | 188     | 189   | 1,337  | 160,756   | メディア                   |
| DIRECTV                            | 437     | 413   | 3,543  | 425,876   | メディア                   |
| DOLLAR GENERAL CORP                | 276     | 266   | 1,992  | 239,483   | 複合小売り                  |
| DOLLAR TREE INC                    | 179     | 179   | 1,464  | 175,976   | 複合小売り                  |
| DOMINION RESOURCES INC/VA          | 514     | 504   | 3,585  | 430,864   | 総合公益事業                 |
| DOVER CORP                         | 151     | 145   | 1,022  | 122,843   | 機械                     |
| DOW CHEM CO                        | 1,065   | 1,029 | 5,009  | 601,952   | 化学                     |
| DR PEPPER SNAPPLE GROUP INC        | 175     | 166   | 1,322  | 158,927   | 飲料                     |
| DU PONT E I DE NEMOURS             | 813     | 791   | 5,741  | 689,905   | 化学                     |
| DUKE ENERGY CORP                   | 619     | 618   | 4,690  | 563,671   | 電力                     |
| DUN & BRADSTREET CORP              | 37      | 31    | 400    | 48,123    | 専門サービス                 |
| EMC CORP                           | 1,806   | 1,777 | 4,534  | 544,959   | コンピュータ・周辺機器            |
| EOG RESOURCES INC                  | 239     | 474   | 4,367  | 524,834   | 石油・ガス・消耗燃料             |
| EQT CORP                           | 133     | 134   | 1,108  | 133,169   | 石油・ガス・消耗燃料             |
| EASTMAN CHEMICAL CO.               | 136     | 125   | 880    | 105,749   | 化学                     |
| EATON VANCE CORP                   | 100     | 100   | 418    | 50,267    | 資本市場                   |
| EBAY INC                           | 1,023   | 976   | 5,653  | 679,378   | インターネットソフトウェア・サービス     |
| ECOLAB INC                         | 242     | 236   | 2,709  | 325,545   | 化学                     |
| EDISON INTERNATIONAL               | 269     | 269   | 1,695  | 203,781   | 電力                     |
| EDWARDS LIFESCIENCES CORP          | 96      | 92    | 1,326  | 159,355   | ヘルスケア機器・用品             |
| ELECTRONIC ARTS                    | 277     | 264   | 1,570  | 188,667   | ソフトウェア                 |
| EMERSON ELEC                       | 617     | 607   | 3,435  | 412,785   | 電気設備                   |
| ENERGEN CORP                       | 68      | 60    | 397    | 47,753    | 石油・ガス・消耗燃料             |
| ENERGIZER HOLDINGS INC             | 55      | 55    | 753    | 90,521    | 家庭用品                   |
| ENTERGY CORP                       | 161     | 159   | 1,229  | 147,716   | 電力                     |
| EQUIFAX INC                        | 111     | 106   | 989    | 118,883   | 専門サービス                 |
| EQUINIX INC                        | 45      | —     | —      | —         | インターネットソフトウェア・サービス     |
| EVERSOURCE ENERGY                  | —       | 278   | 1,407  | 169,174   | 電力                     |
| EXELON CORPORATION                 | 757     | 745   | 2,500  | 300,540   | 電力                     |
| EXPEDIA INC                        | 99      | 89    | 838    | 100,737   | インターネット販売・カタログ販売       |
| EXPEDITORS INTERNATIONAL WASH INC  | 187     | 173   | 838    | 100,703   | 航空貨物・物流サービス            |
| EXPRESS SCRIPTS HOLDING INC-COMMON | 707     | 641   | 5,474  | 657,865   | ヘルスケア・プロバイダーヘルスケア・サービス |
| EXXON MOBIL CORP                   | 3,852   | 3,685 | 31,554 | 3,791,922 | 石油・ガス・消耗燃料             |
| FLIR SYSTEMS INC                   | 126     | 126   | 397    | 47,801    | 電子装置・機器・部品             |
| FMC CORP                           | 118     | 118   | 682    | 81,960    | 化学                     |
| FMC TECHNOLOGIES INC               | 208     | 210   | 788    | 94,734    | エネルギー設備・サービス           |
| FACEBOOK INC-A                     | 1,624   | 1,743 | 14,500 | 1,742,571 | インターネットソフトウェア・サービス     |
| FAMILY DOLLAR STORES               | 90      | 90    | 714    | 85,905    | 複合小売り                  |
| FASTENAL CO                        | 249     | 247   | 1,032  | 124,070   | 商社・流通業                 |
| FEDEX CORPORATION                  | 264     | 233   | 3,891  | 467,695   | 航空貨物・物流サービス            |
| F5 NETWORKS INC                    | 73      | 65    | 749    | 90,030    | 通信機器                   |
| FIDELITY NATIONAL INFORMATION      | 254     | 241   | 1,645  | 197,745   | 情報技術サービス               |
| FIDELITY NATIONAL FINANCIAL INC    | 211     | —     | —      | —         | 保険                     |
| FNF GROUP                          | —       | 211   | 772    | 92,777    | 保険                     |
| FIFTH THIRD BANCORP                | 760     | 699   | 1,332  | 160,101   | 商業銀行                   |
| FIREEYE INC                        | —       | 70    | 280    | 33,677    | ソフトウェア                 |

| 銘柄                           | 期首(前期末) |       | 当 期 末  |           | 業 種 等                   |
|------------------------------|---------|-------|--------|-----------|-------------------------|
|                              | 株 数     | 株 数   | 評 価 額  |           |                         |
|                              |         |       | 外貨建金額  | 邦貨換算金額    |                         |
| (アメリカ)                       | 百株      | 百株    | 千米ドル   | 千円        |                         |
| FIRST REPUBLIC BANK/CA       | 81      | 114   | 653    | 78,579    | 商業銀行                    |
| FISERV INC                   | 228     | 214   | 1,706  | 205,036   | 情報技術サービス                |
| FIRSTENERGY CORP             | 377     | 366   | 1,299  | 156,180   | 電力                      |
| FLEETCOR TECHNOLOGIES INC    | 61      | 66    | 1,003  | 120,532   | 情報技術サービス                |
| FLUOR CORP                   | 147     | 138   | 798    | 96,001    | 建設・土木                   |
| FLOWSERVE CORP               | 123     | 123   | 706    | 84,901    | 機械                      |
| FOOT LOCKER INC              | —       | 123   | 782    | 94,021    | 専門小売り                   |
| FORD MOTOR COMPANY           | 3,230   | 3,135 | 5,066  | 608,800   | 自動車                     |
| FOREST LABS INC.             | 215     | —     | —      | —         | 医薬品                     |
| FOSSIL GROUP INC             | 47      | 41    | 336    | 40,484    | 繊維・アパレル・贅沢品             |
| FRANKLIN RESOURCES INC       | 370     | 352   | 1,822  | 218,986   | 資本市場                    |
| FREEMPORT-MCMORAN INC        | 913     | 885   | 1,715  | 206,107   | 金属・鉱業                   |
| FRONTIER COMMUNICATIONS CO   | 958     | 830   | 607    | 73,010    | 各種電気通信サービス              |
| GAMESTOP CORP-CLASS A        | 110     | 100   | 376    | 45,292    | 専門小売り                   |
| GAP INC                      | 212     | 212   | 914    | 109,878   | 専門小売り                   |
| GENERAL DYNAMICS             | 265     | 246   | 3,390  | 407,496   | 航空宇宙・防衛                 |
| GENERAL ELEC CO              | 8,916   | 8,742 | 21,959 | 2,638,921 | コングロメリット                |
| GENERAL MILLS                | 554     | 529   | 2,980  | 358,216   | 食品                      |
| GENERAL MOTORS CO            | 1,070   | 1,111 | 4,186  | 503,061   | 自動車                     |
| GENUINE PARTS CO             | 137     | 129   | 1,210  | 145,501   | 販売                      |
| GENWORTH FINANCIAL INC-CL A  | —       | 413   | 303    | 36,428    | 保険                      |
| GILEAD SCIENCES INC          | 1,350   | 1,314 | 13,230 | 1,589,929 | バイオテクノロジー               |
| GOLDMAN SACHS GROUP          | 381     | 342   | 6,534  | 785,286   | 資本市場                    |
| GOOGLE INC-CL A              | 244     | 248   | 13,921 | 1,672,977 | インターネットソフトウェア・サービス      |
| GOOGLE INC-CL C              | —       | 251   | 13,866 | 1,666,396 | インターネットソフトウェア・サービス      |
| GRAINGER (W. W. ) INC        | 53      | 53    | 1,272  | 152,969   | 商社・流通業                  |
| HCA HOLDINGS INC             | 272     | 262   | 1,995  | 239,817   | ヘルスケア・プロバイダー/ヘルスケア・サービス |
| HALLIBURTON CO               | 758     | 734   | 3,216  | 386,513   | エネルギー設備・サービス            |
| HANESBRANDS INC              | —       | 340   | 1,144  | 137,527   | 繊維・アパレル・贅沢品             |
| HARLEY-DAVIDSON INC          | 193     | 181   | 1,099  | 132,135   | 自動車                     |
| HARRIS CORP                  | 92      | 92    | 714    | 85,824    | 通信機器                    |
| HARTFORD FINANCIAL SERVICES  | 379     | 367   | 1,554  | 186,861   | 保険                      |
| HASBRO INC                   | 107     | 94    | 588    | 70,678    | レジャー用品                  |
| HELMERICH & PAYNE            | 97      | 91    | 625    | 75,159    | エネルギー設備・サービス            |
| HERSHEY CO/THE               | 135     | 133   | 1,362  | 163,709   | 食品                      |
| HERTZ GLOBAL HOLDINGS INC    | 387     | 387   | 835    | 100,359   | 陸運・鉄道                   |
| HESS CORP                    | 265     | 229   | 1,570  | 188,669   | 石油・ガス・消耗燃料              |
| HEWLETT PACKARD CO           | 1,687   | 1,630 | 5,145  | 618,384   | コンピュータ・周辺機器             |
| HILTON WORLDWIDE HOLDINGS IN | —       | 343   | 1,016  | 122,129   | ホテル・レストラン・レジャー          |
| HOLLYFRONTIER CORP           | 166     | 166   | 676    | 81,328    | 石油・ガス・消耗燃料              |
| HOLOGIC INC                  | 241     | 199   | 659    | 79,310    | ヘルスケア機器・用品              |
| HOME DEPOT                   | 1,239   | 1,148 | 13,159 | 1,581,379 | 専門小売り                   |
| HONEYWELL INTERNATIONAL      | 655     | 649   | 6,808  | 818,196   | 航空宇宙・防衛                 |
| HORMEL FOODS CORP            | 132     | 121   | 694    | 83,404    | 食品                      |
| HOSPIRA INC                  | 148     | 148   | 1,298  | 156,011   | 医薬品                     |
| HUDSON CITY BANCORP INC      | 460     | 390   | 408    | 49,069    | 貯蓄・担当・不動産金融             |
| HUMANA INC                   | 136     | 134   | 2,427  | 291,750   | ヘルスケア・プロバイダー/ヘルスケア・サービス |
| HUNT J B TRANSPORT SVCS INC  | 80      | 80    | 682    | 82,032    | 陸運・鉄道                   |
| HUNTINGTON BANCSHARES INC    | —       | 700   | 770    | 92,615    | 商業銀行                    |
| IHS INC-CLASS A              | 59      | 57    | 640    | 76,990    | 専門サービス                  |
| ILLINOIS TOOL WORKS INC      | 369     | 325   | 3,181  | 382,311   | 機械                      |
| ILLUMINA INC                 | 113     | 122   | 2,300  | 276,417   | ライフサイエンス・ツール/サービス       |
| INCYTE CORP                  | —       | 130   | 1,224  | 147,144   | バイオテクノロジー               |
| INTEL CORP                   | 4,375   | 4,212 | 13,250 | 1,592,366 | 半導体・半導体製造装置             |

| 銘柄                                | 期首(前期末) |       | 当 期 末  |           | 業 種 等                   |
|-----------------------------------|---------|-------|--------|-----------|-------------------------|
|                                   | 株 数     | 株 数   | 評 価 額  |           |                         |
|                                   |         |       | 外貨建金額  | 邦貨換算金額    |                         |
| (アメリカ)                            | 百株      | 百株    | 千米ドル   | 千円        |                         |
| INTEGRYS ENERGY GROUP INC         | 75      | 70    | 504    | 60,649    | 総合公益事業                  |
| INTERCONTINENTAL EXCHANGE INC     | 101     | 98    | 2,307  | 277,292   | 各種金融サービス                |
| INTERNATIONAL BUSINESS MACHINES   | 908     | 819   | 13,322 | 1,600,985 | 情報技術サービス                |
| INTERNATIONAL FLAVORS & FRAGRANCE | 75      | 68    | 805    | 96,832    | 化学                      |
| INTERNATIONAL GAME TECHNOLOGY     | 239     | —     | —      | —         | ホテル・レストラン・レジャー          |
| IP (INTERNATIONAL PAPER CO)       | 376     | 343   | 1,893  | 227,566   | 紙製品・林産品                 |
| INTERPUBRIC GROUP                 | 387     | 369   | 815    | 97,997    | メディア                    |
| INTUIT INC                        | 235     | 233   | 2,288  | 275,040   | ソフトウェア                  |
| INTUITIVE SURGICAL INC            | 33      | 31    | 1,599  | 192,207   | ヘルスケア機器・用品              |
| IRON MOUNTAIN INC                 | 123     | —     | —      | —         | 商業サービス・用品               |
| ISIS PHARMACEUTICALS INC          | —       | 99    | 641    | 77,103    | バイオテクノロジー               |
| JPMORGAN CHASE & CO               | 3,312   | 3,255 | 19,842 | 2,384,470 | 商業銀行                    |
| JACOBS ENGINEERING GROUP INC      | 120     | 120   | 539    | 64,834    | 建設・土木                   |
| JARDEN CORP                       | —       | 156   | 833    | 100,200   | 家庭用耐久財                  |
| JOHNSON & JOHNSON                 | 2,487   | 2,437 | 24,747 | 2,973,935 | 医薬品                     |
| JOHNSON CONTROLS INC              | 602     | 584   | 2,910  | 349,703   | 自動車部品                   |
| JOY GLOBAL INC                    | 91      | 91    | 362    | 43,523    | 機械                      |
| JUNIPER NETWORKS INC              | 441     | 327   | 736    | 88,532    | 通信機器                    |
| KBR INC                           | 123     | —     | —      | —         | 建設・土木                   |
| KLA TENCOR CORP                   | 152     | 142   | 843    | 101,369   | 半導体・半導体製造装置             |
| KANSAS CITY SOUTHERN              | 98      | 97    | 1,002  | 120,423   | 陸運・鉄道                   |
| KELLOGG CO                        | 223     | 235   | 1,539  | 184,971   | 食品                      |
| KEURIG GREEN MOUNTAIN INC         | 113     | 106   | 1,207  | 145,162   | 食品                      |
| KEYCORP                           | 830     | 765   | 1,086  | 130,540   | 商業銀行                    |
| KIMBERLY-CLARK CORP               | 334     | 324   | 3,490  | 419,486   | 家庭用品                    |
| KINDER MORGAN MANAGEMENT LLC      | 99      | —     | —      | —         | 石油・ガス・消耗燃料              |
| KINDER MORGAN INC                 | 594     | 1,571 | 6,609  | 794,227   | 石油・ガス・消耗燃料              |
| KOHL'S CORP                       | 192     | 173   | 1,325  | 159,288   | 複合小売り                   |
| KRAFT FOODS GROUP INC             | 524     | 516   | 4,675  | 561,851   | 食品                      |
| KROGER CO                         | 441     | 403   | 3,112  | 374,061   | 食品・生活必需品小売り             |
| L BRANDS, INC                     | 219     | 212   | 1,997  | 239,984   | 専門小売り                   |
| LKQ CORP                          | 263     | 263   | 657    | 78,964    | 販売                      |
| LSI CORP                          | 463     | —     | —      | —         | 半導体・半導体製造装置             |
| L-3 COMMUNICATIONS HLDGS          | 82      | 75    | 950    | 114,182   | 航空宇宙・防衛                 |
| LABORATORY CRP OF AMER HLDGS      | 79      | 87    | 1,107  | 133,068   | ヘルスケア・プロバイダー/ヘルスケア・サービス |
| LAM RESEARCH                      | 140     | 140   | 1,010  | 121,451   | 半導体・半導体製造装置             |
| LAS VEGAS SANDS CORP              | 358     | 342   | 1,890  | 227,231   | ホテル・レストラン・レジャー          |
| ESTEE LAUDER COMPANIES-CL A       | 210     | 204   | 1,715  | 206,094   | パーソナル用品                 |
| LEGGETT & PLATT INC               | 123     | 123   | 565    | 67,977    | 家庭用耐久財                  |
| LEGG MASON INC                    | 100     | 92    | 515    | 61,889    | 資本市場                    |
| LEIDOS HOLDINGS INC               | 66      | —     | —      | —         | 情報技術サービス                |
| LENNAR CORP-A                     | 152     | 156   | 803    | 96,525    | 家庭用耐久財                  |
| LEUCADIA NATIONAL CORP            | 272     | 272   | 607    | 73,021    | 各種金融サービス                |
| LEVEL 3 COMMUNICATIONS INC        | 137     | 248   | 1,350  | 162,332   | 各種電気通信サービス              |
| LIBERTY INTERACTIVE CORP          | 427     | 378   | 1,109  | 133,320   | インターネット販売・カタログ販売        |
| LIBERTY MEDIA CORP-A              | 81      | 81    | 314    | 37,769    | メディア                    |
| LIBERTY MEDIA CORP-C              | —       | 179   | 681    | 81,943    | メディア                    |
| ELI LILLY & CO.                   | 890     | 875   | 6,463  | 776,733   | 医薬品                     |
| LINCOLN NATIONAL CORP             | 235     | 223   | 1,283  | 154,195   | 保険                      |
| LINEAR TECHNOLOGY CORP            | 200     | 213   | 1,013  | 121,812   | 半導体・半導体製造装置             |
| LINKEDIN CORP - A                 | 88      | 95    | 2,424  | 291,328   | インターネットソフトウェア・サービス      |
| LOCKHEED MARTIN                   | 238     | 234   | 4,806  | 577,623   | 航空宇宙・防衛                 |
| LOEWS CORP                        | 291     | 295   | 1,202  | 144,494   | 保険                      |
| LORILLARD INC                     | 334     | 315   | 2,092  | 251,423   | タバコ                     |

| 銘柄                              | 期首(前期末) |       | 当 期 末  |           | 業 種 等                   |
|---------------------------------|---------|-------|--------|-----------|-------------------------|
|                                 | 株 数     | 株 数   | 評 価 額  |           |                         |
|                                 |         |       | 外貨建金額  | 邦貨換算金額    |                         |
| (アメリカ)                          | 百株      | 百株    | 千米ドル   | 千円        |                         |
| LOWES COS INC                   | 921     | 861   | 6,440  | 773,928   | 専門小売り                   |
| LULULEMON ATHLETICA INC         | 89      | 98    | 635    | 76,348    | 繊維・アパレル・贅沢品             |
| M & T BANK CORP                 | 102     | 102   | 1,294  | 155,521   | 商業銀行                    |
| MDU RESOURCES GROUP INC         | 151     | 151   | 325    | 39,158    | 総合公益事業                  |
| MGM RESORTS INTERNATIONAL       | 336     | 336   | 714    | 85,882    | ホテル・レストラン・レジャー          |
| MACYS INC                       | 333     | 295   | 1,900  | 228,440   | 複合小売り                   |
| MANPOWERGROUP INC               | 70      | 70    | 608    | 73,116    | 専門サービス                  |
| MARATHON OIL CORP               | 607     | 593   | 1,567  | 188,342   | 石油・ガス・消耗燃料              |
| MARATHON PETROLEUM CORP         | 263     | 246   | 2,531  | 304,191   | 石油・ガス・消耗燃料              |
| MARSH & MCLENNAN COS            | 486     | 472   | 2,669  | 320,752   | 保険                      |
| MARRIOTT INTERNATIONAL-CLA      | 213     | 193   | 1,572  | 189,021   | ホテル・レストラン・レジャー          |
| MARTIN MARIETTA MATERIALS       | 40      | 51    | 728    | 87,541    | 建設資材                    |
| MASCO CORP                      | 310     | 310   | 819    | 98,533    | 建設関連製品                  |
| MASTERCARD INC-CLASS A          | 916     | 873   | 7,653  | 919,732   | 情報技術サービス                |
| MATTEL INC                      | 300     | 301   | 681    | 81,927    | レジャー用品                  |
| MAXIM INTEGRATED PRODUCTS       | 260     | 239   | 835    | 100,450   | 半導体・半導体製造装置             |
| MCCORMICK & CO INC.             | 111     | 101   | 788    | 94,694    | 食品                      |
| MCDONALD'S CORP                 | 875     | 849   | 8,310  | 998,614   | ホテル・レストラン・レジャー          |
| MCGRAW HILL FINANCIAL INC       | 232     | 237   | 2,495  | 299,925   | 各種金融サービス                |
| MCKESSON CORP                   | 205     | 202   | 4,642  | 557,874   | ヘルスケア・プロバイダー/ヘルスケア・サービス |
| MEAD JOHNSON NUTRITION CO       | 183     | 173   | 1,756  | 211,095   | 食品                      |
| MEADWESTVACO CORP               | 153     | 140   | 707    | 84,993    | 容器・包装                   |
| MEDIVATION INC                  | —       | 66    | 884    | 106,230   | バイオテクノロジー               |
| MEDTRONIC INC                   | 876     | —     | —      | —         | ヘルスケア機器・用品              |
| MERCK & CO INC                  | 2,573   | 2,483 | 14,485 | 1,740,761 | 医薬品                     |
| METLIFE INC                     | 836     | 838   | 4,267  | 512,877   | 保険                      |
| METTLER-TOLEDO INTL             | 26      | 25    | 834    | 100,319   | ライフサイエンス・ツール/サービス       |
| MICROSOFT CORP                  | 6,990   | 6,816 | 27,918 | 3,354,946 | ソフトウェア                  |
| MICROCHIP TECHNOLOGY            | 180     | 178   | 888    | 106,716   | 半導体・半導体製造装置             |
| MICRON TECHNOLOGY               | 923     | 924   | 2,465  | 296,246   | 半導体・半導体製造装置             |
| MOHAWK INDUSTRIES               | 54      | 54    | 999    | 120,090   | 家庭用耐久財                  |
| MOLSON COORS BREWING CO-B       | 135     | 135   | 1,008  | 121,234   | 飲料                      |
| MONDELEZ INTERNATIONAL INC      | 1,462   | 1,467 | 5,354  | 643,456   | 食品                      |
| MONSANTO CO                     | 462     | 423   | 4,795  | 576,332   | 化学                      |
| MONSTER BEVERAGE CORP           | 122     | 122   | 1,713  | 205,895   | 飲料                      |
| MOODYS CORP                     | 177     | 165   | 1,717  | 206,449   | 各種金融サービス                |
| MORGAN STANLEY                  | 1,283   | 1,283 | 4,658  | 559,820   | 資本市場                    |
| MOSAIC CO/THE                   | 258     | 281   | 1,330  | 159,924   | 化学                      |
| MOTOROLA SOLUTIONS INC          | 213     | 197   | 1,307  | 157,168   | 通信機器                    |
| MURPHY OIL CORP                 | 159     | 150   | 715    | 85,927    | 石油・ガス・消耗燃料              |
| MYLAN INC                       | 338     | —     | —      | —         | 医薬品                     |
| NRG ENERGY INC                  | 275     | 294   | 732    | 88,042    | 独立系発電事業者・エネルギー販売業者      |
| NASDAQ OMX GROUP/THE            | 101     | 101   | 512    | 61,535    | 各種金融サービス                |
| NATIONAL OILWELL VARCO INC      | 376     | 367   | 1,829  | 219,806   | エネルギー設備・サービス            |
| NAVIENT CORP                    | —       | 371   | 744    | 89,522    | 消費者金融                   |
| NETAPP INC                      | 302     | 263   | 930    | 111,817   | コンピュータ・周辺機器             |
| NETFLIX INC                     | 47      | 49    | 2,095  | 251,869   | インターネット販売・カタログ販売        |
| NETSUITE INC                    | 28      | 28    | 261    | 31,366    | ソフトウェア                  |
| NEW YORK COMMUNITY BANCORP      | 403     | 399   | 674    | 81,079    | 貯蓄・抵当・不動産金融             |
| NEWELL RUBBERMAID INC           | 260     | 241   | 951    | 114,308   | 家庭用耐久財                  |
| NEWMONT MINING CORP HOLDINGS CO | 454     | 424   | 933    | 112,196   | 金属・鉱業                   |
| NEWS CORP/NEW-CL A-W/I          | 336     | 336   | 544    | 65,491    | メディア                    |
| NEXTERA ENERGY INC              | 377     | 378   | 3,959  | 475,773   | 電力                      |
| NIKE INC-B                      | 625     | 597   | 6,023  | 723,799   | 繊維・アパレル・贅沢品             |

| 銘柄                           | 期首(前期末) |       | 当 期 末  |           | 業 種 等                   |
|------------------------------|---------|-------|--------|-----------|-------------------------|
|                              | 株 数     | 株 数   | 評 価 額  |           |                         |
|                              |         |       | 外貨建金額  | 邦貨換算金額    |                         |
| (アメリカ)                       | 百株      | 百株    | 千米ドル   | 千円        |                         |
| NISOURCE INC                 | 273     | 273   | 1,206  | 144,938   | 総合公益事業                  |
| NOBLE ENERGY INC             | 317     | 333   | 1,633  | 196,281   | 石油・ガス・消耗燃料              |
| NORDSTROM INC                | 135     | 120   | 960    | 115,392   | 複合小売り                   |
| NORFOLK SOUTHERN CORP        | 278     | 270   | 2,808  | 337,437   | 陸運・鉄道                   |
| NORTHEAST UTILITIES          | 280     | —     | —      | —         | 電力                      |
| NORTHERN TRUST CORP          | 198     | 197   | 1,377  | 165,548   | 資本市場                    |
| NORTHROP GRUMMAN CORP        | 184     | 168   | 2,736  | 328,818   | 航空宇宙・防衛                 |
| NUANCE COMMUNICATIONS INC    | 209     | 209   | 295    | 35,563    | ソフトウェア                  |
| NUCOR CORP                   | 280     | 281   | 1,329  | 159,822   | 金属・鉱業                   |
| NVIDIA CORP                  | 488     | 480   | 1,030  | 123,842   | 半導体・半導体製造装置             |
| OGE ENERGY CORP              | 186     | 166   | 528    | 63,535    | 電力                      |
| OREILLY AUTOMOTIVE INC,      | 96      | 86    | 1,895  | 227,775   | 専門小売り                   |
| OCCIDENTAL PETE CORP         | 708     | 681   | 5,038  | 605,421   | 石油・ガス・消耗燃料              |
| OCEANEERING INTL INC         | 94      | 94    | 505    | 60,749    | エネルギー設備・サービス            |
| OCWEN FINANCIAL CORP         | 100     | —     | —      | —         | 貯蓄・抵当・不動産金融             |
| OMNICARE INC                 | 97      | 86    | 669    | 80,455    | ヘルスケア・プロバイダー/ヘルスケア・サービス |
| OMNICOM GROUP                | 228     | 211   | 1,646  | 197,877   | メディア                    |
| ONEOK INC                    | 183     | 183   | 879    | 105,645   | 石油・ガス・消耗燃料              |
| ORACLE CORPORATION           | 3,210   | 3,088 | 13,414 | 1,611,993 | ソフトウェア                  |
| OWENS-ILLINOIS INC           | 140     | 140   | 329    | 39,569    | 容器・包装                   |
| PG&E CORP                    | 392     | 407   | 2,155  | 258,974   | 総合公益事業                  |
| PNC FINANCIAL                | 472     | 460   | 4,317  | 518,785   | 商業銀行                    |
| PPG INDUSTRIES               | 127     | 119   | 2,671  | 321,025   | 化学                      |
| PPL CORPORATION              | 552     | 567   | 1,902  | 228,665   | 電力                      |
| PVH CORP                     | 71      | 71    | 754    | 90,653    | 繊維・アパレル・贅沢品             |
| PACCAR                       | 317     | 306   | 1,941  | 233,318   | 機械                      |
| PALL CORP                    | 97      | 90    | 914    | 109,915   | 機械                      |
| PALO ALTO NETWORKS INC       | —       | 58    | 861    | 103,579   | 通信機器                    |
| PARKER HANNIFIN CORP         | 132     | 127   | 1,515  | 182,086   | 機械                      |
| PATTERSON COS INC            | 75      | 75    | 368    | 44,252    | ヘルスケア・プロバイダー/ヘルスケア・サービス |
| PAYCHEX INC                  | 290     | 288   | 1,440  | 173,079   | 情報技術サービス                |
| PEABODY ENERGY CO            | 245     | —     | —      | —         | 石油・ガス・消耗燃料              |
| PEOPLES UNITED FINANCIAL IN  | 298     | 270   | 412    | 49,544    | 貯蓄・抵当・不動産金融             |
| PEPCO HOLDINGS INC           | 227     | 227   | 609    | 73,270    | 電力                      |
| PEPSICO INC                  | 1,350   | 1,304 | 12,586 | 1,512,484 | 飲料                      |
| PETSMART                     | 87      | —     | —      | —         | 専門小売り                   |
| PHARMACYCLICS INC            | 54      | 56    | 1,453  | 174,722   | バイオテクノロジー               |
| PFIZER INC                   | 5,710   | 5,486 | 19,201 | 2,307,384 | 医薬品                     |
| PHILIP MORRIS INTERNATIONAL  | 1,410   | 1,354 | 10,406 | 1,250,590 | タバコ                     |
| PHILLIPS 66                  | 499     | 484   | 3,850  | 462,739   | 石油・ガス・消耗燃料              |
| PINNACLE WEST CAPITAL CORP   | 100     | 98    | 625    | 75,135    | 電力                      |
| PIONEER NATURAL RESOURCES CO | 124     | 128   | 2,136  | 256,706   | 石油・ガス・消耗燃料              |
| POLARIS INDUSTRIES INC       | 56      | 56    | 804    | 96,666    | レジャー用品                  |
| PRAXAIR INC                  | 260     | 253   | 3,074  | 369,457   | 化学                      |
| PRECISION CASTPARTS CORP     | 127     | 123   | 2,621  | 315,022   | 航空宇宙・防衛                 |
| T ROWE PRICE GROUP INC       | 231     | 221   | 1,806  | 217,068   | 資本市場                    |
| PRICELINE GROUP INC/THE      | 45      | 45    | 5,254  | 631,460   | インターネット販売・カタログ販売        |
| PRINCIPAL FINANCIAL GROUP    | 262     | 256   | 1,313  | 157,786   | 保険                      |
| PROCTER & GAMBLE CO          | 2,395   | 2,353 | 19,464 | 2,338,990 | 家庭用品                    |
| PROGRESSIVE CO               | 501     | 477   | 1,305  | 156,887   | 保険                      |
| PRUDENTIAL FINANCIAL INC     | 404     | 397   | 3,190  | 383,425   | 保険                      |
| PUBLIC SVC ENTERPRISE        | 448     | 431   | 1,808  | 217,376   | 総合公益事業                  |
| PULTEGROUP INC               | 295     | 295   | 661    | 79,550    | 家庭用耐久財                  |
| QEP RESOURCES INC            | 170     | 147   | 312    | 37,538    | 石油・ガス・消耗燃料              |



| 銘柄                            | 期首(前期末) | 当 期 末 |       |       | 業 種 等     |                         |
|-------------------------------|---------|-------|-------|-------|-----------|-------------------------|
|                               |         | 株 数   | 株 数   | 評 価 額 |           |                         |
|                               |         |       |       | 外貨建金額 |           | 邦貨換算金額                  |
| (アメリカ)                        |         | 百株    | 百株    | 千米ドル  | 千円        |                         |
| QORVO INC                     |         | —     | 125   | 1,017 | 122,272   | 半導体・半導体製造装置             |
| QUALCOMM INC                  |         | 1,487 | 1,449 | 9,980 | 1,199,382 | 通信機器                    |
| QUANTA SERVICES INC           |         | 186   | 186   | 536   | 64,439    | 建設・土木                   |
| QUEST DIAGNOSTICS INC         |         | 133   | 126   | 978   | 117,633   | ヘルスケア・プロバイダー/ヘルスケア・サービス |
| QUINTILES TRANSNATIONAL HOLD  |         | —     | 58    | 394   | 47,395    | ライフサイエンス・ツール/サービス       |
| RACKSPACE HOSTING INC         |         | 110   | 110   | 576   | 69,239    | インターネットソフトウェア・サービス      |
| RALPH LAUREN CORPORATION      |         | 52    | 52    | 691   | 83,130    | 繊維・アパレル・贅沢品             |
| RANGE RESOURCES CORP          |         | 143   | 143   | 739   | 88,860    | 石油・ガス・消耗燃料              |
| RAYMOND JAMES FINANCIAL INC   |         | 117   | 111   | 637   | 76,618    | 資本市場                    |
| RAYTHEON COMPANY              |         | 279   | 270   | 2,996 | 360,117   | 航空宇宙・防衛                 |
| REALOGY HOLDINGS CORP         |         | 130   | 130   | 601   | 72,236    | 不動産管理・開発                |
| RED HAT INC                   |         | 169   | 167   | 1,280 | 153,904   | ソフトウェア                  |
| REGENERON PHARMACEUTICALS     |         | 69    | 69    | 3,181 | 382,342   | バイオテクノロジー               |
| REGIONS FINANCIAL CORP        |         | 1,240 | 1,200 | 1,120 | 134,686   | 商業銀行                    |
| REPUBLIC SERVICES INC-CL A    |         | 255   | 252   | 1,016 | 122,130   | 商業サービス・用品               |
| RESMED INC                    |         | 122   | 122   | 874   | 105,044   | ヘルスケア機器・用品              |
| REYNOLDS AMERICAN INC         |         | 287   | 276   | 1,917 | 230,410   | タバコ                     |
| ROBERT HALF INTERNATIONAL INC |         | 123   | 121   | 735   | 88,435    | 専門サービス                  |
| ROCK-TENN COMPANY CL-A        |         | 66    | 118   | 770   | 92,595    | 容器・包装                   |
| ROCKWELL AUTOMATION INC       |         | 126   | 119   | 1,374 | 165,196   | 電気設備                    |
| ROCKWELL COLLINS INC          |         | 112   | 105   | 1,018 | 122,380   | 航空宇宙・防衛                 |
| ROPER INDUSTRIES              |         | 86    | 86    | 1,508 | 181,306   | コングロマリット                |
| ROSS STORES INC               |         | 194   | 184   | 1,945 | 233,804   | 専門小売り                   |
| SBA COMMUNICATIONS CORP-CL A  |         | 113   | 114   | 1,370 | 164,652   | 無線通信サービス                |
| SEI INVESTMENTS COMPANY       |         | 129   | 129   | 569   | 68,487    | 資本市場                    |
| SLM CORPORATION               |         | —     | —     | —     | —         | 消費者金融                   |
| SPX CORP                      |         | 38    | 33    | 279   | 33,588    | 機械                      |
| SAFEWAY INC                   |         | 204   | —     | —     | —         | 食品・生活必需品小売り             |
| ST JUDE MEDICAL INC           |         | 260   | 250   | 1,666 | 200,293   | ヘルスケア機器・用品              |
| SALESFORCE.COM INC            |         | 508   | 517   | 3,456 | 415,324   | ソフトウェア                  |
| SALIX PHARMACEUTICALS LTD     |         | —     | 55    | 949   | 114,110   | 医薬品                     |
| SAN DISK CORPORATION          |         | 196   | 187   | 1,215 | 146,021   | コンピュータ・周辺機器             |
| SCANA CORP                    |         | 113   | 113   | 621   | 74,699    | 総合公益事業                  |
| HENRY SCHEIN INC              |         | 75    | 74    | 1,047 | 125,920   | ヘルスケア・プロバイダー/ヘルスケア・サービス |
| SCHLUMBERGER LTD              |         | 1,159 | 1,122 | 9,478 | 1,139,050 | エネルギー設備・サービス            |
| SCHWAB (CHARLES) CORP         |         | 1,031 | 1,024 | 3,108 | 373,592   | 資本市場                    |
| SCRIPPS NETWORKS INTER-CL A   |         | 77    | 71    | 494   | 59,400    | メディア                    |
| SEALED AIR CORP               |         | 160   | 179   | 821   | 98,775    | 容器・包装                   |
| SEARS HOLDINGS CORP           |         | 38    | —     | —     | —         | 複合小売り                   |
| SEMPRA ENERGY                 |         | 208   | 202   | 2,215 | 266,216   | 総合公益事業                  |
| SERVICENOW INC                |         | 107   | 113   | 897   | 107,873   | ソフトウェア                  |
| SHERWIN-WILLIAMS              |         | 74    | 69    | 1,978 | 237,733   | 化学                      |
| SIGMA-ALDRICH                 |         | 107   | 103   | 1,425 | 171,317   | 化学                      |
| SIRIUS XM HOLDINGS INC        |         | 2,750 | 2,070 | 801   | 96,266    | メディア                    |
| SKYWORKS SOLUTIONS INC        |         | —     | 162   | 1,622 | 194,928   | 半導体・半導体製造装置             |
| JM SMUCKER CO/THE-NEW         |         | 93    | 87    | 1,019 | 122,456   | 食品                      |
| SNAP-ON INC                   |         | —     | 49    | 728   | 87,594    | 機械                      |
| SOUTHERN CO.                  |         | 775   | 780   | 3,457 | 415,516   | 電力                      |
| SOUTHWEST AIRLINES            |         | 153   | 153   | 682   | 81,964    | 旅客航空輸送業                 |
| SOUTHWESTERN ENERGY CO        |         | 312   | 336   | 773   | 92,988    | 石油・ガス・消耗燃料              |
| SPECTRA ENERGY CORP           |         | 595   | 581   | 2,129 | 255,955   | 石油・ガス・消耗燃料              |
| SPRINT CORP                   |         | 840   | 650   | 308   | 37,102    | 無線通信サービス                |
| STANLEY BLACK & DECKER INC    |         | 127   | 127   | 1,221 | 146,831   | 機械                      |
| STAPLES INC                   |         | 602   | 550   | 918   | 110,376   | 専門小売り                   |

| 銘柄                                   | 期首(前期末) | 当 期 末 |       |        |           | 業 種 等                   |
|--------------------------------------|---------|-------|-------|--------|-----------|-------------------------|
|                                      |         | 株 数   | 株 数   | 評 価 額  |           |                         |
|                                      |         |       |       | 外貨建金額  | 邦貨換算金額    |                         |
| (アメリカ)                               |         | 百株    | 百株    | 千米ドル   | 千円        |                         |
| STARBUCKS CORP                       |         | 661   | 653   | 6,267  | 753,164   | ホテル・レストラン・レジャー          |
| STARWOOD HOTELS & RESORTS            |         | 172   | 151   | 1,273  | 153,022   | ホテル・レストラン・レジャー          |
| STATE STREET CORP                    |         | 392   | 366   | 2,704  | 324,940   | 資本市場                    |
| STERICYCLE INC                       |         | 75    | 75    | 1,063  | 127,799   | 商業サービス・用品               |
| STRYKER CORP                         |         | 269   | 297   | 2,778  | 333,884   | ヘルスケア機器・用品              |
| SUNTRUST BKS INC.                    |         | 481   | 444   | 1,826  | 219,451   | 商業銀行                    |
| SUPERIOR ENERGY SERVICES INC         |         | 132   | 132   | 297    | 35,706    | エネルギー設備・サービス            |
| SYMANTEC CORP                        |         | 619   | 601   | 1,415  | 170,083   | ソフトウェア                  |
| SYNOPSIS INC                         |         | 131   | 131   | 608    | 73,075    | ソフトウェア                  |
| SYNCHRONY FINANCIAL                  |         | —     | 143   | 433    | 52,051    | 消費者金融                   |
| SYSCO CORP                           |         | 506   | 506   | 1,935  | 232,643   | 食品・生活必需品小売り             |
| TD AMERITRADE HOLDING CORP           |         | 199   | 240   | 893    | 107,345   | 資本市場                    |
| TJX COS INC                          |         | 627   | 600   | 4,228  | 508,102   | 専門小売り                   |
| T-MOBILE US INC                      |         | 205   | 205   | 662    | 79,570    | 無線通信サービス                |
| TRW AUTOMOTIVE HOLDINGS CORP         |         | 108   | 98    | 1,028  | 123,537   | 自動車部品                   |
| TARGET CORP                          |         | 528   | 528   | 4,336  | 521,176   | 複合小売り                   |
| TERADATA CORP                        |         | 139   | 139   | 605    | 72,777    | 情報技術サービス                |
| TESORO CORP                          |         | 118   | 106   | 966    | 116,107   | 石油・ガス・消耗燃料              |
| TESLA MOTORS INC                     |         | 76    | 77    | 1,469  | 176,565   | 自動車                     |
| TEXAS INSTRUMENTS INC                |         | 960   | 922   | 5,347  | 642,621   | 半導体・半導体製造装置             |
| TEXTRON INC                          |         | 250   | 233   | 1,050  | 126,194   | 航空宇宙・防衛                 |
| THERMO FISHER SCIENTIFIC INC         |         | 323   | 350   | 4,744  | 570,200   | ライフサイエンス・ツール/サービス       |
| 3M CORP                              |         | 562   | 530   | 8,813  | 1,059,170 | コングロマリット                |
| TIFFANY & CO                         |         | 112   | 112   | 992    | 119,233   | 専門小売り                   |
| TIME WARNER INC                      |         | 794   | 732   | 6,243  | 750,336   | メディア                    |
| TIME WARNER CABLE-A                  |         | 251   | 242   | 3,613  | 434,273   | メディア                    |
| TOLL BROTHERS INC                    |         | 135   | 147   | 576    | 69,264    | 家庭用耐久財                  |
| TORCHMARK CORP                       |         | 84    | 112   | 621    | 74,652    | 保険                      |
| TOWERS WATSON & CO-CL A              |         | 57    | 63    | 826    | 99,289    | 専門サービス                  |
| TOTAL SYSTEM SERVICES INC            |         | 153   | 138   | 529    | 63,663    | 情報技術サービス                |
| TRACTOR SUPPLY COMPANY               |         | 128   | 118   | 1,021  | 122,763   | 専門小売り                   |
| TRANSDIGM GROUP INC                  |         | 43    | 43    | 956    | 114,913   | 航空宇宙・防衛                 |
| TRAVELERS COS INC/THE                |         | 318   | 290   | 3,179  | 382,087   | 保険                      |
| TRIMBLE NAVIGATION LTD               |         | 232   | 232   | 567    | 68,165    | 電子装置・機器・部品              |
| TRIPADVISOR INC                      |         | 103   | 103   | 861    | 103,488   | インターネット販売・カタログ販売        |
| TWENTY-FIRST CENTURY FOX INC         |         | 1,301 | 1,187 | 4,066  | 488,690   | メディア                    |
| TWENTY-FIRST CENTURY FOX INC CLASS B |         | 379   | 379   | 1,256  | 150,979   | メディア                    |
| TWITTER INC                          |         | —     | 328   | 1,636  | 196,645   | インターネットソフトウェア・サービス      |
| TYSON FOODS INC-CL A                 |         | 243   | 266   | 1,024  | 123,066   | 食品                      |
| US BANCORP                           |         | 1,605 | 1,561 | 6,835  | 821,436   | 商業銀行                    |
| ULTA SALON COSMETICS & FRAGR         |         | 57    | 53    | 803    | 96,541    | 専門小売り                   |
| UNDER ARMOUR INC-CLASS A             |         | 72    | 144   | 1,150  | 138,280   | 繊維・アパレル・贅沢品             |
| UNION PAC CORP                       |         | 404   | 775   | 8,531  | 1,025,287 | 陸運・鉄道                   |
| UNITED CONTINENTAL HOLDINGS INC      |         | 86    | 83    | 565    | 68,013    | 旅客航空輸送業                 |
| UNITED PARCEL SERVICE-CL B           |         | 629   | 613   | 5,962  | 716,531   | 航空貨物・物流サービス             |
| UNITED RENTALS INC                   |         | —     | 86    | 789    | 94,933    | 商社・流通業                  |
| UNITED TECHNOLOGIES                  |         | 767   | 755   | 8,971  | 1,078,124 | 航空宇宙・防衛                 |
| UNITEDHEALTH GROUP INC               |         | 885   | 837   | 10,127 | 1,217,045 | ヘルスケア・プロバイダー/ヘルスケア・サービス |
| UNIVERSAL HEALTH SERVICES-B          |         | 79    | 79    | 947    | 113,892   | ヘルスケア・プロバイダー/ヘルスケア・サービス |
| UNUM GROUP                           |         | 228   | 227   | 763    | 91,765    | 保険                      |
| URBAN OUTFITTERS INC                 |         | 107   | 96    | 439    | 52,813    | 専門小売り                   |
| V F CORP                             |         | 312   | 298   | 2,238  | 269,045   | 繊維・アパレル・贅沢品             |
| VALERO ENERGY CORP                   |         | 479   | 457   | 2,913  | 350,155   | 石油・ガス・消耗燃料              |
| VANTIV INC - CL A                    |         | 104   | 127   | 477    | 57,383    | 情報技術サービス                |

| 銘柄                           | 期首(前期末) | 当 期 末 |       |        | 業 種 等     |                         |
|------------------------------|---------|-------|-------|--------|-----------|-------------------------|
|                              |         | 株 数   | 株 数   | 評 価 額  |           |                         |
|                              |         |       |       | 外貨建金額  |           | 邦貨換算金額                  |
| (アメリカ)                       |         | 百株    | 百株    | 千米ドル   | 千円        |                         |
| VARIAN MEDICAL SYSTEMS INC   |         | 97    | 88    | 834    | 100,240   | ヘルスケア機器・用品              |
| VERISIGN INC                 |         | 126   | 96    | 643    | 77,281    | インターネットソフトウェア・サービス      |
| VERIZON COMMUNICATIONS       |         | 3,642 | 3,614 | 17,751 | 2,133,253 | 各種電気通信サービス              |
| VERISK ANALYTICS INC-CLASS A |         | 130   | 130   | 925    | 111,166   | 専門サービス                  |
| VERTEX PHARMACEUTICALS       |         | 210   | 211   | 2,558  | 307,439   | バイオテックノロジ               |
| VIACOM INC-CLASS B           |         | 345   | 307   | 2,091  | 251,383   | メディア                    |
| VISA INC-CLASS A SHARES      |         | 445   | 1,718 | 11,285 | 1,356,195 | 情報技術サービス                |
| VMWARE INC - CLASS A         |         | 74    | 74    | 614    | 73,790    | ソフトウェア                  |
| VOYA FINANCIAL INC           |         | —     | 198   | 857    | 103,002   | 各種金融サービス                |
| VULCAN MATERIALS CO          |         | 118   | 117   | 999    | 120,057   | 建設資材                    |
| WABTEC CORP                  |         | —     | 82    | 790    | 95,001    | 機械                      |
| WAL-MART STORES INC          |         | 1,433 | 1,404 | 11,587 | 1,392,435 | 食品・生活必需品小売り             |
| WALGREEN                     |         | 804   | —     | —      | —         | 食品・生活必需品小売り             |
| WALGREENS BOOTS ALLIANCE INC |         | —     | 761   | 6,543  | 786,373   | 食品・生活必需品小売り             |
| WASTE MANAGEMENT INC         |         | 396   | 381   | 2,057  | 247,283   | 商業サービス・用品               |
| WATERS CORP                  |         | 73    | 73    | 912    | 109,602   | ライフサイエンス・ツール/サービス       |
| WELLPOINT INC                |         | 264   | —     | —      | —         | ヘルスケア・プロバイダー/ヘルスケア・サービス |
| WELLS FARGO CO               |         | 4,410 | 4,290 | 23,496 | 2,823,553 | 商業銀行                    |
| WESTERN DIGITAL CORP         |         | 187   | 192   | 1,784  | 214,414   | コンピュータ・周辺機器             |
| WESTERN UNION CO             |         | 505   | 463   | 944    | 113,502   | 情報技術サービス                |
| WESTLAKE CHEMICAL CORP       |         | —     | 41    | 297    | 35,715    | 化学                      |
| WHIRLPOOL CORP               |         | 68    | 68    | 1,367  | 164,281   | 家庭用耐久財                  |
| WHITING PETROLEUM CORP       |         | 103   | 178   | 546    | 65,710    | 石油・ガス・消耗燃料              |
| WHOLE FOODS MARKET INC       |         | 309   | 306   | 1,601  | 192,501   | 食品・生活必需品小売り             |
| WILLIAMS COS                 |         | 608   | 622   | 3,149  | 378,512   | 石油・ガス・消耗燃料              |
| WINDSTREAM HOLDINGS INC      |         | 510   | 510   | 381    | 45,873    | 各種電気通信サービス              |
| WISCONSIN ENERGY CORP        |         | 196   | 196   | 974    | 117,130   | 総合公益事業                  |
| WORKDAY INC-CLASS A          |         | 78    | 83    | 714    | 85,916    | ソフトウェア                  |
| WYNDHAM WORLDWIDE CORP       |         | 116   | 110   | 999    | 120,131   | ホテル・レストラン・レジャー          |
| WYNN RESORTS LTD             |         | 72    | 69    | 885    | 106,452   | ホテル・レストラン・レジャー          |
| XCEL ENERGY INC              |         | 448   | 437   | 1,518  | 182,434   | 電力                      |
| XILINX INC                   |         | 229   | 229   | 977    | 117,450   | 半導体・半導体製造装置             |
| XEROX CORP                   |         | 1,050 | 956   | 1,227  | 147,509   | 情報技術サービス                |
| XYLEM INC                    |         | 174   | 154   | 544    | 65,419    | 機械                      |
| YAHOO! INC                   |         | 843   | 788   | 3,542  | 425,649   | インターネットソフトウェア・サービス      |
| YUM BRANDS INC               |         | 392   | 383   | 3,041  | 365,485   | ホテル・レストラン・レジャー          |
| ZILLOW GROUP INC             |         | —     | 43    | 438    | 52,675    | インターネットソフトウェア・サービス      |
| ZIMMER HOLDINGS INC          |         | 147   | 147   | 1,742  | 209,453   | ヘルスケア機器・用品              |
| ZOETIS INC                   |         | 451   | 439   | 2,059  | 247,524   | 医薬品                     |
| ACTAVIS PLC                  |         | 154   | 327   | 9,967  | 1,197,755 | 医薬品                     |
| ALKERMES PLC                 |         | —     | 123   | 768    | 92,410    | バイオテックノロジ               |
| AON PLC                      |         | 258   | 238   | 2,334  | 280,570   | 保険                      |
| ARCH CAPITAL GROUP LTD       |         | 114   | 114   | 714    | 85,867    | 保険                      |
| AXIS CAPITAL HOLDINGS LTD    |         | 94    | 80    | 412    | 49,615    | 保険                      |
| ACCENTURE PLC-CL A           |         | 558   | 548   | 5,174  | 621,785   | 情報技術サービス                |
| BUNGE LIMITED                |         | 128   | 128   | 1,047  | 125,822   | 食品                      |
| COVIDIEN PLC                 |         | 404   | —     | —      | —         | ヘルスケア機器・用品              |
| DELPHI AUTOMOTIVE PLC        |         | 263   | 260   | 2,059  | 247,485   | 自動車部品                   |
| EATON CORP PLC               |         | 425   | 411   | 2,787  | 334,962   | 電気設備                    |
| ENDO INTERNATIONAL PLC       |         | —     | 153   | 1,400  | 168,287   | 医薬品                     |
| ENSCO PLC-CL A               |         | 212   | 199   | 420    | 50,506    | エネルギー設備・サービス            |
| EVEREST RE GROUP LTD         |         | 42    | 40    | 709    | 85,264    | 保険                      |
| HERBALIFE LTD                |         | 80    | —     | —      | —         | パーソナル用品                 |
| INGERSOLL-RAND PLC           |         | 260   | 233   | 1,594  | 191,657   | 機械                      |

| 銘柄                            | 株数      | 当期      |         | 期末        |             | 業種等            |
|-------------------------------|---------|---------|---------|-----------|-------------|----------------|
|                               |         | 株数      | 株数      | 評価額       |             |                |
|                               |         |         |         | 外貨建金額     | 邦貨換算金額      |                |
| (アメリカ)                        | 百株      | 百株      | 千米ドル    | 千円        |             |                |
| WEATHERFORD INTERNATIONAL PLC | —       | 664     | 833     | 100,140   |             | エネルギー設備・サービス   |
| INVESCO LTD                   | 394     | 376     | 1,504   | 180,735   |             | 資本市場           |
| JAZZ PHARMACEUTICALS PLC      | —       | 51      | 905     | 108,773   |             | 医薬品            |
| LIBERTY GLOBAL PLC-A          | 186     | 212     | 1,095   | 131,672   |             | メディア           |
| LIBERTY GLOBAL PLC -SERIES C  | 482     | 557     | 2,779   | 334,004   |             | メディア           |
| MALLINCKRODT PLC              | —       | 100     | 1,301   | 156,377   |             | 医薬品            |
| MARVELL TECHNOLOGY GROUP LTD  | 358     | 319     | 484     | 58,191    |             | 半導体・半導体製造装置    |
| MEDTRONIC PLC                 | —       | 1,236   | 9,693   | 1,164,867 |             | ヘルスケア機器・用品     |
| MICHAEL KORS HOLDINGS LTD     | 168     | 176     | 1,166   | 140,139   |             | 繊維・アパレル・贅沢品    |
| NABORS INDUSTRIES INC         | 250     | 229     | 312     | 37,535    |             | エネルギー設備・サービス   |
| NOBLE CORP PLC                | 233     | 211     | 299     | 35,979    |             | エネルギー設備・サービス   |
| NORWEGIAN CRUISE LINE HOLDIN  | —       | 99      | 527     | 63,380    |             | ホテル・レストラン・レジャー |
| PARTNERRE LTD                 | 42      | 41      | 471     | 56,640    |             | 保険             |
| RENAISSANCE HOLDINGS LTD      | 40      | 40      | 403     | 48,515    |             | 保険             |
| ROWAN COMPANIES INC           | 111     | —       | —       | —         |             | エネルギー設備・サービス   |
| SEAGATE TECHNOLOGY            | 282     | 282     | 1,496   | 179,877   |             | コンピュータ・周辺機器    |
| PENTAIR PLC                   | —       | 158     | 1,003   | 120,623   |             | 機械             |
| SIGNET JEWELERS LTD           | —       | 65      | 908     | 109,182   |             | 専門小売り          |
| TYCO INTERNATIONAL PLC        | —       | 356     | 1,547   | 185,924   |             | 商業サービス・用品      |
| WILLIS GROUP HOLDINGS PLC     | 151     | 140     | 680     | 81,814    |             | 保険             |
| PERRIGO CO PLC                | 120     | 123     | 2,069   | 248,703   |             | 医薬品            |
| XL GROUP PLC                  | 259     | 216     | 806     | 96,896    |             | 保険             |
| ACE LTD                       | 299     | 290     | 3,254   | 391,043   |             | 保険             |
| WEATHERFORD INTL LTD          | 664     | —       | —       | —         |             | エネルギー設備・サービス   |
| GARMIN LTD                    | 102     | 102     | 490     | 58,994    |             | 家庭用耐久財         |
| PENTAIR LTD                   | 174     | —       | —       | —         |             | 機械             |
| TE CONNECTIVITY LTD           | 370     | 354     | 2,539   | 305,140   |             | 電子装置・機器・部品     |
| TYCO INTERNATIONAL LTD        | 404     | —       | —       | —         |             | 商業サービス・用品      |
| CORE LABORATORIES N.V.        | 41      | 38      | 399     | 47,948    |             | エネルギー設備・サービス   |
| LYONDELLBASELL INDU-CL A      | 412     | 373     | 3,273   | 393,415   |             | 化学             |
| MYLAN NV                      | —       | 319     | 1,914   | 230,005   |             | 医薬品            |
| NIELSEN NV                    | 234     | 299     | 1,339   | 160,934   |             | 専門サービス         |
| SENSATA TECHNOLOGIES HOLDING  | 121     | 139     | 798     | 95,995    |             | 電気設備           |
| ROYAL CARIBBEAN CRUISES LTD   | 132     | 145     | 1,170   | 140,704   |             | ホテル・レストラン・レジャー |
| AVAGO TECHNOLOGIES LTD        | 214     | 220     | 2,872   | 345,140   |             | 半導体・半導体製造装置    |
| FLEXTRONICS INTL LTD          | 510     | 510     | 645     | 77,527    |             | 電子装置・機器・部品     |
| 小計                            | 株数・金額   | 267,522 | 270,024 | 1,648,604 | 198,112,817 |                |
|                               | 銘柄数<比率> | 578     | 594     | —         | <59.8%>     |                |
| (カナダ)                         |         |         | 千カナダドル  |           |             |                |
| ARC RESOURCES LTD             | 285     | 263     | 573     | 54,366    |             | 石油・ガス・消耗燃料     |
| AGNICO EAGLE MINES LTD        | 161     | 186     | 660     | 62,583    |             | 金属・鉱業          |
| AGRIUM INC                    | 131     | 124     | 1,682   | 159,425   |             | 化学             |
| ALIMENTATION COUCHE-TARD-B    | 122     | 364     | 1,856   | 175,915   |             | 食品・生活必需品小売り    |
| ALTAGAS LTD                   | 107     | 121     | 511     | 48,453    |             | 石油・ガス・消耗燃料     |
| ATCO LTD CL1                  | 68      | 68      | 311     | 29,505    |             | 総合公益事業         |
| ATHABASCA OIL CORP            | 310     | —       | —       | —         |             | 石油・ガス・消耗燃料     |
| BCE INC                       | 227     | 118     | 637     | 60,393    |             | 各種電気通信サービス     |
| BANK OF MONTREAL              | 564     | 565     | 4,239   | 401,790   |             | 商業銀行           |
| BANK OF NOVA SCOTIA HALIFAX   | 1,062   | 1,062   | 6,659   | 631,216   |             | 商業銀行           |
| BARRICK GOLD                  | 1,015   | 1,015   | 1,434   | 135,933   |             | 金属・鉱業          |
| BAYTEX ENERGY CORP            | 109     | 144     | 288     | 27,296    |             | 石油・ガス・消耗燃料     |
| BELL ALIANT INC               | 70      | —       | —       | —         |             | 各種電気通信サービス     |
| BLACKBERRY LTD                | 439     | 439     | 490     | 46,476    |             | コンピュータ・周辺機器    |
| BOMBARDIER B SHEARS           | 1,320   | 1,160   | 278     | 26,386    |             | 航空宇宙・防衛        |

| 銘柄                                 | 期首(前期末) |       | 当 期 末  |         | 業 種 等                   |
|------------------------------------|---------|-------|--------|---------|-------------------------|
|                                    | 株 数     | 株 数   | 評 価 額  |         |                         |
|                                    |         |       | 外貨建金額  | 邦貨換算金額  |                         |
| (カナダ)                              | 百株      | 百株    | 千カナダドル | 千円      |                         |
| BROOKFIELD ASSET MANAGE-CL A       | 492     | 496   | 3,395  | 321,836 | 不動産管理・開発                |
| CAE INC                            | 212     | 212   | 307    | 29,115  | 航空宇宙・防衛                 |
| CI FINANCIAL CORP                  | 137     | 205   | 723    | 68,606  | 資本市場                    |
| CAMECO CORP                        | 346     | 346   | 615    | 58,307  | 石油・ガス・消耗燃料              |
| CANADIAN IMPERIAL BANK OF COMMERCE | 350     | 345   | 3,137  | 297,332 | 商業銀行                    |
| CANADIAN NATL RAILWAY CO           | 738     | 712   | 5,956  | 564,565 | 陸運・鉄道                   |
| CANADIAN NATURAL RESOURCES LTD     | 951     | 956   | 3,733  | 353,830 | 石油・ガス・消耗燃料              |
| CANADIAN OIL SANDS LTD             | 420     | 420   | 412    | 39,130  | 石油・ガス・消耗燃料              |
| CANADIAN PACIFIC RAILWAY LTD       | 156     | 149   | 3,460  | 328,023 | 陸運・鉄道                   |
| CANADIAN TIRE CORP LTD A           | 69      | 64    | 826    | 78,365  | 複合小売り                   |
| CANADIAN UTILITIES LTD A           | 106     | 106   | 423    | 40,146  | 総合公益事業                  |
| CATAMARAN CORP                     | 177     | 177   | 1,343  | 127,296 | ヘルスケア・プロバイダー/ヘルスケア・サービス |
| CENOVUS ENERGY INC                 | 662     | 711   | 1,530  | 145,020 | 石油・ガス・消耗燃料              |
| CONSTELLATION SOFTWARE             | —       | 15    | 687    | 65,171  | ソフトウェア                  |
| CRESCENT POINT ENERGY CORP         | 353     | 355   | 1,020  | 96,768  | 石油・ガス・消耗燃料              |
| DOLLARAMA INC                      | 62      | 108   | 760    | 72,063  | 複合小売り                   |
| ELDORADO GOLD CORPORATION          | 668     | 628   | 369    | 34,998  | 金属・鉱業                   |
| EMPIRE CO LTD A                    | 46      | 46    | 407    | 38,584  | 食品・生活必需品小売り             |
| ENCANA CORP                        | 671     | 720   | 1,000  | 94,855  | 石油・ガス・消耗燃料              |
| ENBRIDGE INC                       | 705     | 738   | 4,511  | 427,589 | 石油・ガス・消耗燃料              |
| ENERPLUS CORP                      | 187     | 187   | 242    | 22,970  | 石油・ガス・消耗燃料              |
| FAIRFAX FINANCIAL HLDGS LTD        | 17      | 17    | 1,284  | 121,750 | 保険                      |
| FINNING INTERNATIONAL INC          | 149     | 149   | 346    | 32,834  | 商社・流通業                  |
| FIRST CAPITAL REALTY INC           | 77      | 77    | 150    | 14,296  | 不動産管理・開発                |
| FIRST QUANTUM MINERALS LTD         | 505     | 510   | 777    | 73,715  | 金属・鉱業                   |
| FORTIS INC                         | 189     | 235   | 916    | 86,821  | 電力                      |
| FRANCO-NEVADA CORP                 | 136     | 135   | 821    | 77,833  | 金属・鉱業                   |
| GILDAN ACTIVEWEAR INC              | 107     | 208   | 782    | 74,145  | 繊維・アパレル・贅沢品             |
| GOLDCORP INC                       | 709     | 707   | 1,624  | 153,987 | 金属・鉱業                   |
| GREAT-WEST LIFE CO INC             | 271     | 261   | 952    | 90,292  | 保険                      |
| CGI GROUP INC - CLASS A            | 189     | 189   | 1,021  | 96,839  | 情報技術サービス                |
| HUSKY ENERGY INC                   | 301     | 301   | 791    | 75,002  | 石油・ガス・消耗燃料              |
| IGM FINANCIAL INC                  | 85      | 85    | 380    | 36,019  | 資本市場                    |
| IMPERIAL OIL                       | 263     | 264   | 1,355  | 128,487 | 石油・ガス・消耗燃料              |
| INDUSTRIAL ALLIANCE INSURANC       | 83      | 83    | 355    | 33,669  | 保険                      |
| INTACT FINANCIAL CORP              | 121     | 118   | 1,108  | 105,107 | 保険                      |
| INTER PIPELINE LTD                 | 260     | 280   | 896    | 84,949  | 石油・ガス・消耗燃料              |
| JEAN COUTU GROUP INC-CLASS A       | —       | 62    | 165    | 15,701  | 食品・生活必需品小売り             |
| KEYERA CORP                        | 72      | 72    | 593    | 56,292  | 石油・ガス・消耗燃料              |
| KINROSS GOLD CORP                  | 1,046   | 1,046 | 302    | 28,651  | 金属・鉱業                   |
| LOBLAW COMPANIES                   | 100     | 202   | 1,255  | 119,027 | 食品・生活必需品小売り             |
| MEG ENERGY CORP                    | 124     | —     | —      | —       | 石油・ガス・消耗燃料              |
| MEG ENERGY CORP                    | —       | 136   | 279    | 26,476  | 石油・ガス・消耗燃料              |
| MAGNA INTERNATIONAL INC            | 194     | 364   | 2,441  | 231,425 | 自動車部品                   |
| MANULIFE FINANCIAL CORP            | 1,650   | 1,726 | 3,700  | 350,737 | 保険                      |
| METHANEX CORP                      | 82      | 82    | 554    | 52,538  | 化学                      |
| METRO INC                          | 78      | 210   | 714    | 67,752  | 食品・生活必需品小売り             |
| NATIONAL BANK OF CANADA            | 292     | 278   | 1,275  | 120,888 | 商業銀行                    |
| NEW GOLD INC                       | 431     | 431   | 187    | 17,728  | 金属・鉱業                   |
| ONEX CORP                          | 80      | 80    | 596    | 56,504  | 各種金融サービス                |
| OPEN TEXT CORP                     | 102     | 102   | 684    | 64,888  | ソフトウェア                  |
| PACIFIC RUBIALES ENERGY CORP       | 263     | —     | —      | —       | 石油・ガス・消耗燃料              |
| PARAMOUNT RESOURCES LTD.           | —       | 49    | 157    | 14,963  | 石油・ガス・消耗燃料              |
| PEMBINA PIPELINE CORP              | 269     | 287   | 1,148  | 108,807 | 石油・ガス・消耗燃料              |

| 銘柄                                     | 株数      | 当期     |        | 期末        |            | 業種等                |
|--|---------|--------|--------|-----------|------------|--------------------|
|  |         | 株数     | 株数     | 評価額       |            |                    |
|  |         |        |        | 外貨建金額     | 邦貨換算金額     |                    |
| (カナダ)                                  | 百株      | 百株     | 千カナダドル | 千円        |            |                    |
| PENGROWTH ENERGY CORP                  | 475     | —      | —      | —         | —          | 石油・ガス・消耗燃料         |
| PENN WEST PETROLEUM LTD                | 400     | —      | —      | —         | —          | 石油・ガス・消耗燃料         |
| PEYTO EXPLORATION & DEV CORP           | 129     | 129    | 437    | 41,460    | —          | 石油・ガス・消耗燃料         |
| POTASH CORP OF SASKATCHEWAN            | 767     | 720    | 2,959  | 280,472   | —          | 化学                 |
| POWER CORPORATION OF CANADA            | 304     | 330    | 1,096  | 103,966   | —          | 保険                 |
| POWER FINANCIAL CORP                   | 225     | 223    | 833    | 78,963    | —          | 保険                 |
| PRAIRIESKY ROYALTY LTD                 | —       | 111    | 328    | 31,119    | —          | 石油・ガス・消耗燃料         |
| RESTAURANT BRANDS INTERNATIONAL INC    | —       | 169    | 842    | 79,878    | —          | ホテル・レストラン・レジャー     |
| ROGERS COMMUNICATIONS-CL B             | 320     | 320    | 1,382  | 130,993   | —          | 無線通信サービス           |
| ROYAL BANK OF CANADA                   | 1,267   | 1,258  | 9,448  | 895,560   | —          | 商業銀行               |
| SNC-LAVALIN GROUP INC                  | 128     | 128    | 506    | 47,981    | —          | 建設・土木              |
| SAPUTO INC                             | 108     | 216    | 753    | 71,387    | —          | 食品                 |
| SHAW COMMUNICATIONS-B                  | 330     | 351    | 1,004  | 95,179    | —          | メディア               |
| SHOPPERS DRUG MART CORP                | 177     | —      | —      | —         | —          | 食品・生活必需品小売り        |
| SILVER WHEATON CORP                    | 328     | 351    | 854    | 80,973    | —          | 金属・鉱業              |
| SUN LIFE FINANCIAL INC                 | 530     | 531    | 2,079  | 197,085   | —          | 保険                 |
| SUNCOR ENERGY INC                      | 1,306   | 1,270  | 4,682  | 443,806   | —          | 石油・ガス・消耗燃料         |
| TALISMAN ENERGY                        | 910     | 910    | 884    | 83,834    | —          | 石油・ガス・消耗燃料         |
| TECK RESOURCES LTD                     | 492     | 492    | 956    | 90,698    | —          | 金属・鉱業              |
| TELUS CORP                             | 193     | 193    | 813    | 77,121    | —          | 各種電気通信サービス         |
| THOMSON REUTERS CORP                   | 336     | 316    | 1,606  | 152,268   | —          | メディア               |
| TIM HORTONS INC                        | 133     | —      | —      | —         | —          | ホテル・レストラン・レジャー     |
| TORONTO DOMINION BANK                  | 1,621   | 1,607  | 8,565  | 811,820   | —          | 商業銀行               |
| TOURMALINE OIL CORP                    | 140     | 153    | 584    | 55,366    | —          | 石油・ガス・消耗燃料         |
| TRANSALTA CORP                         | 243     | 243    | 284    | 26,923    | —          | 独立系発電事業者・エネルギー販売業者 |
| TRANSCANADA CORP                       | 626     | 614    | 3,361  | 318,617   | —          | 石油・ガス・消耗燃料         |
| TURQUOISE HILL RESOURCES LTD           | 808     | 630    | 239    | 22,690    | —          | 金属・鉱業              |
| VALTEANT PHARMACEUTICALS INTERNATIONAL | 278     | 278    | 7,145  | 677,268   | —          | 医薬品                |
| VERMILION ENERGY INC                   | 82      | 93     | 496    | 47,025    | —          | 石油・ガス・消耗燃料         |
| WEST FRASER TIMBER                     | —       | 56     | 372    | 35,296    | —          | 紙製品・林産品            |
| WESTON(GEORGE)LTD                      | 42      | 42     | 426    | 40,428    | —          | 食品・生活必需品小売り        |
| YAMANA GOLD INC                        | 680     | 790    | 372    | 35,266    | —          | 金属・鉱業              |
| 小計                                     | 株数・金額   | 35,122 | 34,598 | 135,428   | 12,835,919 |                    |
|  | 銘柄数<比率> | 94     | 93     | —         | <3.9%>     |                    |
| (イギリス)                                 |         |        |        | 千英ポンド     |            |                    |
| ABERDEEN ASSET MANAGEMENT PLC          | 830     | 830    | 390    | 69,465    | —          | 資本市場               |
| AMEC FOSTER WHEELER PLC PLC            | 268     | 332    | 305    | 54,419    | —          | エネルギー設備・サービス       |
| ANTOFAGASTA PLC                        | 349     | 349    | 258    | 45,957    | —          | 金属・鉱業              |
| ASHTAD GROUP PLC                       | —       | 431    | 474    | 84,499    | —          | 商社・流通業             |
| BHP BILLITON PLC                       | 1,855   | 1,837  | 2,777  | 494,597   | —          | 金属・鉱業              |
| ARM HOLDINGS PLC                       | 1,236   | 1,230  | 1,360  | 242,242   | —          | 半導体・半導体製造装置        |
| SKY PLC                                | 892     | 892    | 896    | 159,632   | —          | メディア               |
| TULLOW OIL PLC                         | 782     | 782    | 229    | 40,842    | —          | 石油・ガス・消耗燃料         |
| AVIVA PLC                              | 2,620   | 2,550  | 1,401  | 249,516   | —          | 保険                 |
| CRODA INTERNATIONAL PLC                | 115     | 115    | 313    | 55,802    | —          | 化学                 |
| DIAGEO PLC                             | 2,206   | 2,194  | 4,172  | 743,083   | —          | 飲料                 |
| SCHRODERS PLC                          | 90      | 101    | 325    | 58,001    | —          | 資本市場               |
| BAE SYSTEMS PLC                        | 2,870   | 2,690  | 1,416  | 252,197   | —          | 航空宇宙・防衛            |
| BRITISH AMERICAN TOBACCO PLC           | 1,662   | 1,625  | 5,841  | 1,040,117 | —          | タバコ                |
| STANDARD CHARTERED PLC                 | 2,138   | 2,132  | 2,387  | 425,202   | —          | 商業銀行               |
| IMPERIAL TOBACCO GROUP PLC             | 853     | 829    | 2,543  | 452,898   | —          | タバコ                |
| SABMILLER PLC                          | 862     | 846    | 3,050  | 543,158   | —          | 飲料                 |
| COMPASS GROUP PLC                      | 1,612   | —      | —      | —         | —          | ホテル・レストラン・レジャー     |
| HSBC HOLDINGS PLC                      | 16,520  | 16,720 | 9,752  | 1,736,676 | —          | 商業銀行               |

| 銘柄                            | 期首(前期末) |        | 当 期 末 |           | 業 種 等            |
|-------------------------------|---------|--------|-------|-----------|------------------|
|                               | 株 数     | 株 数    | 評 価 額 |           |                  |
|                               |         |        | 外貨建金額 | 邦貨換算金額    |                  |
| (イギリス)                        | 百株      | 百株     | 千英ポンド | 千円        |                  |
| LEGAL & GENERAL               | 5,290   | 5,150  | 1,457 | 259,528   | 保険               |
| MEGGITT PLC                   | 706     | 706    | 397   | 70,778    | 航空宇宙・防衛          |
| MORRISON SUPERMARKETS         | 1,950   | 1,740  | 341   | 60,852    | 食品・生活必需品小売り      |
| RSA INSURANCE GROUP PLC       | 3,300   | —      | —     | —         | 保険               |
| RSA INSURANCE GROUP PLC - RTS | 1,237   | —      | —     | —         | 保険               |
| ASSOCIATED BRITISH FOODS PLC  | 314     | 313    | 893   | 159,126   | 食品               |
| PEARSON                       | 720     | 720    | 1,065 | 189,751   | メディア             |
| PERSIMMON PLC                 | 283     | 254    | 418   | 74,493    | 家庭用耐久財           |
| PRUDENTIAL PLC                | 2,247   | 2,241  | 3,802 | 677,196   | 保険               |
| RIO TINTO PLC-REG             | 1,117   | 1,112  | 3,131 | 557,705   | 金属・鉱業            |
| TRAVIS PERKINS PLC            | 209     | 209    | 405   | 72,200    | 商社・流通業           |
| SSE PLC                       | 864     | 859    | 1,315 | 234,337   | 電力               |
| SERCO GROUP PLC               | 463     | —      | —     | —         | 商業サービス・用品        |
| BP PLC                        | 16,420  | 15,900 | 7,092 | 1,263,048 | 石油・ガス・消耗燃料       |
| LLOYDS BANKING GROUP PLC      | 43,890  | 49,800 | 3,953 | 704,021   | 商業銀行             |
| TATE & LYLE ORD.              | 425     | 425    | 255   | 45,407    | 食品               |
| BG GROUP PLC                  | 2,994   | 2,984  | 2,542 | 452,719   | 石油・ガス・消耗燃料       |
| TESCO PLC                     | 7,120   | 7,050  | 1,698 | 302,487   | 食品・生活必需品小売り      |
| SMITH & NEPHEW PLC            | 811     | 764    | 874   | 155,772   | ヘルスケア機器・用品       |
| GLAXOSMITHKLINE PLC           | 4,280   | 4,237  | 6,713 | 1,195,477 | 医薬品              |
| WEIR GROUP PLC                | 182     | 182    | 311   | 55,483    | 機械               |
| BABCOCK INTL GROUP PLC        | 320     | 219    | 210   | 37,554    | 商業サービス・用品        |
| ASTRAZENECA PLC               | 1,104   | 1,102  | 5,208 | 927,495   | 医薬品              |
| GKN PLC                       | 1,480   | 1,430  | 521   | 92,790    | 自動車部品            |
| BT GROUP PLC                  | 6,970   | 7,110  | 3,187 | 567,519   | 各種電気通信サービス       |
| ASOS PLC                      | 46      | —      | —     | —         | インターネット販売・カタログ販売 |
| CARNIVAL PLC                  | 168     | 165    | 540   | 96,195    | ホテル・レストラン・レジャー   |
| MARKS & SPENCER PLC           | 1,410   | 1,410  | 758   | 135,080   | 複合小売り            |
| BARCLAYS PLC                  | 13,440  | 14,360 | 3,558 | 633,645   | 商業銀行             |
| INTERTEK GROUP PLC            | 137     | 137    | 339   | 60,501    | 専門サービス           |
| WILLIAM HILL PLC              | 810     | 760    | 283   | 50,546    | ホテル・レストラン・レジャー   |
| BURBERRY GROUP PLC            | 392     | 393    | 696   | 124,007   | 繊維・アパレル・贅沢品      |
| NEXT PLC                      | 139     | 133    | 944   | 168,151   | 複合小売り            |
| KINGFISHER PLC                | 2,110   | 2,060  | 751   | 133,817   | 専門小売り            |
| ICAP PLC                      | 460     | 460    | 244   | 43,577    | 資本市場             |
| ITV PLC                       | 3,230   | 3,340  | 852   | 151,781   | メディア             |
| SAINSBURY                     | 1,118   | 1,118  | 292   | 52,119    | 食品・生活必需品小売り      |
| RANDGOLD RESOURCES LTD        | 74      | 74     | 356   | 63,434    | 金属・鉱業            |
| G4S PLC                       | 1,368   | 1,368  | 402   | 71,642    | 商業サービス・用品        |
| ADMIRAL GROUP PLC             | 175     | 175    | 269   | 47,989    | 保険               |
| CENTRICA PLC                  | 4,450   | 4,230  | 1,087 | 193,581   | 総合公益事業           |
| ROYAL DUTCH SHELL PLC-A SHS   | 3,410   | 3,408  | 6,993 | 1,245,281 | 石油・ガス・消耗燃料       |
| ROYAL DUTCH SHELL PLC-B       | 2,181   | 2,129  | 4,577 | 815,088   | 石油・ガス・消耗燃料       |
| BUNZLE                        | 300     | 295    | 541   | 96,393    | 商社・流通業           |
| COBHAM PLC                    | 990     | 990    | 300   | 53,539    | 航空宇宙・防衛          |
| NATIONAL GRID PLC             | 3,273   | 3,290  | 2,909 | 518,126   | 総合公益事業           |
| INMARSAT PLC                  | 411     | 350    | 329   | 58,647    | 各種電気通信サービス       |
| PETROFAC LTD                  | 227     | 227    | 223   | 39,754    | エネルギー設備・サービス     |
| LONDON STOCK EXCHANGE GRP PLC | 158     | 272    | 673   | 119,964   | 各種金融サービス         |
| UNILEVER PLC                  | 1,149   | 1,121  | 3,236 | 576,292   | 食品               |
| TUI AG-DI                     | —       | 398    | 478   | 85,228    | ホテル・レストラン・レジャー   |
| STANDARD LIFE PLC             | 2,050   | —      | —     | —         | 保険               |
| INVESTEC PLC                  | 552     | 470    | 268   | 47,872    | 資本市場             |
| EXPERIAN PLC                  | 898     | 860    | 964   | 171,670   | 専門サービス           |

| 銘柄                                | 期首(前期末)    |        | 当 期 末   |         | 業 種 等          |            |
|-----------------------------------|------------|--------|---------|---------|----------------|------------|
|                                   | 株 数        | 株 数    | 評 価 額   |         |                |            |
|                                   |            |        | 外貨建金額   | 邦貨換算金額  |                |            |
| (イギリス)                            | 百株         | 百株     | 千英ポンド   | 千円      |                |            |
| SEVERN TRENT PLC                  | 203        | 203    | 423     | 75,369  | 水道             |            |
| WHITBREAD PLC                     | 158        | 158    | 827     | 147,427 | ホテル・レストラン・レジャー |            |
| SPORTS DIRECT INTERNATIONAL       | —          | 213    | 130     | 23,326  | 専門小売り          |            |
| HARGREAVES LANSDOWN PLC           | 191        | 191    | 221     | 39,487  | 資本市場           |            |
| SMITHS GROUP PLC                  | 339        | 339    | 382     | 68,152  | コングロマリット       |            |
| ANGLO AMERICAN PLC                | 1,225      | 1,224  | 1,297   | 231,035 | 金属・鉱業          |            |
| 3I GROUP PLC                      | 890        | 870    | 426     | 75,957  | 資本市場           |            |
| TUI TRAVEL PLC                    | 380        | —      | —       | —       | ホテル・レストラン・レジャー |            |
| CAPITA PLC                        | 581        | 581    | 652     | 116,184 | 専門サービス         |            |
| RECKITT BENCKISER GROUP PLC       | 579        | 565    | 3,334   | 593,797 | 家庭用品           |            |
| REED ELSEVIER PLC                 | 1,051      | 967    | 1,142   | 203,360 | メディア           |            |
| SHIRE PLC                         | 514        | 511    | 2,774   | 494,096 | 医薬品            |            |
| FRESNILLO PLC                     | 142        | 209    | 146     | 26,070  | 金属・鉱業          |            |
| UNITED UTILITIES GROUP PLC        | 610        | 601    | 567     | 101,080 | 水道             |            |
| GLENCORE PLC                      | 9,310      | 9,670  | 2,822   | 502,547 | 金属・鉱業          |            |
| AGGREKO PLC                       | 242        | —      | —       | —       | 商業サービス・用品      |            |
| DIXONS CARPHONE PLC               | —          | 850    | 349     | 62,223  | 専門小売り          |            |
| FRIENDS LIFE GROUP LTD            | 1,260      | 1,260  | 531     | 94,660  | 保険             |            |
| ROLLS-ROYCE HOLDINGS PLC          | 1,687      | 1,633  | 1,570   | 279,592 | 航空宇宙・防衛        |            |
| JOHNSON MATTHEY PLC               | 177        | 177    | 603     | 107,446 | 化学             |            |
| OLD MUTUAL PLC                    | 4,360      | 4,270  | 969     | 172,601 | 保険             |            |
| EASYJET PLC                       | 142        | 142    | 265     | 47,208  | 旅客航空輸送業        |            |
| ROYAL BANK OF SCOTLAND GROUP      | 1,900      | 2,210  | 767     | 136,595 | 商業銀行           |            |
| INTERCONTINENTAL HOTELS GROUP PLC | 241        | —      | —       | —       | ホテル・レストラン・レジャー |            |
| DIRECT LINE INSURANCE GROUP       | 950        | 1,310  | 423     | 75,416  | 保険             |            |
| SAGE GROUP PLC (THE)              | 950        | 950    | 445     | 79,339  | ソフトウェア         |            |
| WPP PLC                           | 1,201      | 1,151  | 1,793   | 319,325 | メディア           |            |
| REXAM PLC                         | 670        | —      | —       | —       | 容器・包装          |            |
| COCA-COLA HBC AG-CDI              | 188        | 174    | 212     | 37,800  | 飲料             |            |
| ROYAL MAIL PLC                    | 550        | 550    | 243     | 43,367  | 航空貨物・物流サービス    |            |
| MERLIN ENTERTAINMENTS PLC-WI      | —          | 650    | 286     | 51,101  | ホテル・レストラン・レジャー |            |
| WOLSELEY PLC                      | 236        | 221    | 887     | 157,964 | 商社・流通業         |            |
| IMI PLC                           | 249        | 226    | 292     | 52,155  | 機械             |            |
| VODAFONE GROUP PLC                | 23,260     | 23,120 | 5,186   | 923,644 | 無線通信サービス       |            |
| MELROSE INDUSTRIES PLC            | 930        | —      | —       | —       | 機械             |            |
| AGGREKO PLC                       | —          | 230    | 352     | 62,752  | 商業サービス・用品      |            |
| RSA INSURANCE GROUP PLC           | —          | 907    | 390     | 69,568  | 保険             |            |
| COMPASS GROUP PLC                 | —          | 1,451  | 1,720   | 306,438 | ホテル・レストラン・レジャー |            |
| REXAM PLC                         | —          | 595    | 347     | 61,826  | 容器・包装          |            |
| INTERCONTINENTAL HOTELS GROUP PLC | —          | 201    | 537     | 95,674  | ホテル・レストラン・レジャー |            |
| MELROSE INDUSTRIES PLC            | —          | 864    | 239     | 42,707  | 機械             |            |
| STANDARD LIFE PLC                 | —          | 1,677  | 806     | 143,631 | 保険             |            |
| 小 計                               | 株 数        | 金 額    | 242,949 | 246,108 | 150,945        | 26,878,933 |
|                                   | 銘柄数 < 比率 > |        | 103     | 104     | —              | < 8.1% >   |
| (スイス)                             |            |        | 千スイスフラン |         |                |            |
| SYNGENTA AG                       | 82         | 81     | 2,704   | 336,608 | 化学             |            |
| SIKA AG-BR                        | 1          | 1      | 629     | 78,307  | 化学             |            |
| SGS SA-REG                        | 4          | 4      | 871     | 108,423 | 専門サービス         |            |
| SULZER AG-REG                     | 20         | 20     | 216     | 26,928  | 機械             |            |
| BARRY CALLEBAUT AG                | 1          | 1      | 181     | 22,579  | 食品             |            |
| SWISSCOM AG-REG                   | 20         | 20     | 1,154   | 143,657 | 各種電気通信サービス     |            |
| LINDT & SPRUENGLI AG-PC           | 0.76       | 0.87   | 453     | 56,404  | 食品             |            |
| LINDT&SPRUENGLI AG-REG            | 0.09       | 0.09   | 546     | 67,970  | 食品             |            |
| GIVAUDAN-REG                      | 7          | 7      | 1,426   | 177,454 | 化学             |            |



| 銘柄                                  | 株数      | 株数     | 期末          |           | 業種等               |  |
|-------------------------------------|---------|--------|-------------|-----------|-------------------|--|
|                                     |         |        | 評価額         |           |                   |  |
|                                     |         |        | 外貨建金額       | 邦貨換算金額    |                   |  |
| (スイス)                               | 百株      | 百株     | 千スイスフラン     | 千円        |                   |  |
| ZURICH INSURANCE GROUP AG           | 132     | 129    | 4,279       | 532,510   | 保険                |  |
| NOVARTIS-REG                        | 2,026   | 2,003  | 19,599      | 2,438,943 | 医薬品               |  |
| ABB LTD                             | 1,930   | 1,923  | 3,997       | 497,500   | 電気設備              |  |
| ROCHE HOLDINGS (GENUSSCHEINE)       | 619     | 611    | 16,212      | 2,017,508 | 医薬品               |  |
| ADECCO SA-REG                       | 120     | 148    | 1,204       | 149,915   | 専門サービス            |  |
| HOLCIM LTD-REG                      | 200     | 201    | 1,472       | 183,216   | 建設資材              |  |
| NESTLE SA-REG                       | 2,842   | 2,807  | 20,841      | 2,593,575 | 食品                |  |
| BALOISE HOLDING AG                  | 40      | 40     | 529         | 65,910    | 保険                |  |
| SONOVA HOLDING AG-REG               | 45      | 45     | 628         | 78,250    | ヘルスケア機器・用品        |  |
| CREDIT SUISSE GROUP AG-REG          | 1,357   | 1,337  | 3,489       | 434,242   | 資本市場              |  |
| THE SWATCH GROUP AG-B               | 27      | 26     | 1,110       | 138,171   | 繊維・アパレル・贅沢品       |  |
| THE SWATCH GROUP AG-REG             | 36      | 46     | 379         | 47,167    | 繊維・アパレル・贅沢品       |  |
| LONZA AG-REG                        | 46      | 46     | 565         | 70,408    | ライフサイエンス・ツール/サービス |  |
| SWISS LIFE HOLDING AG               | 29      | 26     | 643         | 80,038    | 保険                |  |
| EMS-CHEMIE HOLDING AG-REG           | 7       | 7      | 293         | 36,518    | 化学                |  |
| SWISS PRIME SITE-REG                | 45      | 47     | 399         | 49,713    | 不動産管理・開発          |  |
| PARGESA HOLDING SA-BEARER SHARES    | 24      | 24     | 170         | 21,178    | 各種金融サービス          |  |
| PARTNERS GROUP HOLDING AG           | 15      | 15     | 450         | 56,102    | 資本市場              |  |
| SCHINDLER HOLDING-PART CERT         | 39      | 39     | 649         | 80,872    | 機械                |  |
| SCHINDLER HOLDING AG-REG            | 19      | 19     | 308         | 38,331    | 機械                |  |
| KUEHNE & NAGEL INTL AG-REG          | 50      | 45     | 653         | 81,343    | 海運業               |  |
| UBS AG-REG                          | 3,208   | —      | —           | —         | 資本市場              |  |
| GEBERIT AG-REG                      | 33      | 33     | 1,219       | 151,787   | 建設関連製品            |  |
| ACTELION LTD                        | 89      | 89     | 1,023       | 127,364   | バイオテクノロジー         |  |
| ARYZTA AG                           | 79      | 72     | 468         | 58,327    | 食品                |  |
| JULIUS BAER GROUP LTD               | 198     | 198    | 981         | 122,086   | 資本市場              |  |
| SWISS RE LTD                        | 316     | 304    | 2,884       | 359,004   | 保険                |  |
| TRANSOCEAN LTD                      | 315     | 315    | 437         | 54,486    | エネルギー設備・サービス      |  |
| CIE FINANCIERE RICHEMONT-BR A       | 458     | 452    | 3,616       | 449,975   | 繊維・アパレル・贅沢品       |  |
| UBS GROUP AG                        | —       | 3,188  | 5,913       | 735,905   | 資本市場              |  |
| 小計                                  | 株数・金額   | 14,490 | 14,380      | 102,609   | 12,768,692        |  |
|                                     | 銘柄数<比率> | 38     | 38          | —         | <3.9%>            |  |
| (スウェーデン)                            |         |        | 千スウェーデンクローナ |           |                   |  |
| SKANDINAVISKA ENSKILDA BANKEN AB    | 1,337   | 1,320  | 13,675      | 191,316   | 商業銀行              |  |
| SWEDBANK AB                         | 790     | 787    | 16,471      | 230,442   | 商業銀行              |  |
| SWEDISH MATCH AB                    | 174     | 174    | 4,489       | 62,803    | タバコ               |  |
| NORDEA BANK AB                      | 2,662   | 2,660  | 28,541      | 399,299   | 商業銀行              |  |
| SECURITAS AB-B SHS                  | 298     | 290    | 3,607       | 50,470    | 商業サービス・用品         |  |
| INVESTOR AB-B SHS                   | 405     | 397    | 13,807      | 193,169   | 各種金融サービス          |  |
| HENNES&MAURITZ AB-B                 | 832     | 831    | 28,968      | 405,271   | 専門小売り             |  |
| ASSA ABLOY AB-B                     | 296     | 294    | 15,214      | 212,850   | 建設関連製品            |  |
| SVENSKA HANDELSBANKEN-A             | 435     | 433    | 17,181      | 240,368   | 商業銀行              |  |
| ERICSSON LM-B                       | 2,665   | 2,660  | 29,180      | 408,230   | 通信機器              |  |
| TELIA AB                            | 2,110   | 2,290  | 12,595      | 176,204   | 各種電気通信サービス        |  |
| SKANSKA AB-B SHS                    | 329     | 329    | 6,428       | 89,936    | 建設・土木             |  |
| LUNDIN PETROLEUM AB                 | 201     | 201    | 2,418       | 33,828    | 石油・ガス・消耗燃料        |  |
| ALFA LAVAL AB                       | 270     | 270    | 4,622       | 64,667    | 機械                |  |
| GETINGE AB-B SHS                    | 171     | 171    | 3,708       | 51,888    | ヘルスケア機器・用品        |  |
| KINNEVIK INVESTMENT AB-B            | 203     | 203    | 5,887       | 82,359    | 各種金融サービス          |  |
| MILLICOM INTERNATIONAL CELLULAR-SDR | 61      | 55     | 3,357       | 46,974    | 無線通信サービス          |  |
| ELEKTA AB-B SHS                     | 317     | 317    | 2,474       | 34,613    | ヘルスケア機器・用品        |  |
| ICA GRUPPEN AB                      | —       | 66     | 1,868       | 26,139    | 食品・生活必需品小売り       |  |
| HUSQVARNA AB-B SHS                  | 404     | 320    | 2,016       | 28,203    | 家庭用耐久財            |  |
| ELECTROLUX AB-B                     | 208     | 208    | 5,131       | 71,787    | 家庭用耐久財            |  |

| 銘柄                           | 株数               | 株数           | 期末           |              | 業種等                     |  |
|------------------------------|------------------|--------------|--------------|--------------|-------------------------|--|
|                              |                  |              | 評価額          |              |                         |  |
|                              |                  |              | 外貨建金額        | 邦貨換算金額       |                         |  |
| (スウェーデン)                     | 百株               | 百株           | 千スウェーデンクローナ  | 千円           |                         |  |
| SKF AB-B SHARES              | 359              | 336          | 7,580        | 106,046      | 機械                      |  |
| ATLAS COPCO AB-A             | 591              | 584          | 16,638       | 232,767      | 機械                      |  |
| ATLAS COPCO AB-B             | 348              | 344          | 8,957        | 125,319      | 機械                      |  |
| VOLVO AB-B                   | 1,326            | 1,326        | 13,856       | 193,855      | 機械                      |  |
| SCANIA AB-B                  | 290              | —            | —            | —            | 機械                      |  |
| SANDVIK AB                   | 927              | 927          | 9,075        | 126,963      | 機械                      |  |
| INDUSTRIVARDEN AB-C SHS      | 117              | 140          | 2,272        | 31,788       | 各種金融サービス                |  |
| SVENSKA CELLULOSA AB-B       | 531              | 504          | 10,054       | 140,666      | 家庭用品                    |  |
| BOLIDEN AB                   | 224              | 225          | 3,984        | 55,746       | 金属・鉱業                   |  |
| HEXAGON AB-B SHS             | 216              | 228          | 6,817        | 95,372       | 電子装置・機器・部品              |  |
| TELE 2 AB-B SHS              | 284              | 284          | 2,956        | 41,360       | 無線通信サービス                |  |
| 小計                           | 株数・金額<br>銘柄数<比率> | 19,381<br>31 | 19,174<br>31 | 303,839<br>— | 4,250,714<br><1.3%>     |  |
| (ノルウェー)                      |                  |              | 千ノルウェークローネ   |              |                         |  |
| DNB ASA                      | 847              | 829          | 10,694       | 160,625      | 商業銀行                    |  |
| TELENOR ASA                  | 609              | 656          | 10,758       | 161,591      | 各種電気通信サービス              |  |
| SUBSEA 7 SA                  | 249              | 259          | 1,827        | 27,445       | エネルギー設備・サービス            |  |
| STATOIL ASA                  | 987              | 982          | 14,032       | 210,772      | 石油・ガス・消耗燃料              |  |
| YARA INTERNATIONAL ASA       | 157              | 157          | 6,526        | 98,027       | 化学                      |  |
| SEADRILL LTD                 | 335              | 338          | 2,605        | 39,141       | エネルギー設備・サービス            |  |
| NORSK HYDRO                  | 1,160            | 1,160        | 4,920        | 73,909       | 金属・鉱業                   |  |
| AKASTOR ASA                  | 144              | —            | —            | —            | エネルギー設備・サービス            |  |
| ORKLA ASA                    | 688              | 688          | 4,186        | 62,880       | 食品                      |  |
| GJENSIDIGE FORSIKRING ASA    | 172              | 172          | 2,382        | 35,780       | 保険                      |  |
| 小計                           | 株数・金額<br>銘柄数<比率> | 5,348<br>10  | 5,241<br>9   | 57,934<br>—  | 870,174<br><0.3%>       |  |
| (デンマーク)                      |                  |              | 千デンマーククローネ   |              |                         |  |
| CARLSBERG B                  | 93               | 93           | 5,310        | 92,611       | 飲料                      |  |
| A P MOLLER-MAERSK A/S        | 1                | 6            | 10,207       | 178,010      | 海運業                     |  |
| A P MOLLER - MAERSK A/S-A    | 0.48             | 3            | 5,296        | 92,368       | 海運業                     |  |
| DANSKE BANK AS               | 595              | 564          | 10,422       | 181,772      | 商業銀行                    |  |
| TDC A/S                      | 688              | 688          | 3,450        | 60,173       | 各種電気通信サービス              |  |
| WILLIAM DEMANT HOLDING       | 21               | 21           | 1,249        | 21,791       | ヘルスケア機器・用品              |  |
| VESTAS WIND SYSTEMS A/S      | —                | 189          | 5,484        | 95,654       | 電気設備                    |  |
| TRYG A/S                     | 23               | 19           | 1,575        | 27,469       | 保険                      |  |
| DSV A/S                      | 162              | 160          | 3,468        | 60,495       | 陸運・鉄道                   |  |
| PANDORA A/S                  | —                | 96           | 6,038        | 105,309      | 繊維・アパレル・贅沢品             |  |
| NOVOZYMES A/S-B SHARES       | 197              | 212          | 6,826        | 119,052      | 化学                      |  |
| COLOPLAST-B                  | 101              | 99           | 5,212        | 90,903       | ヘルスケア機器・用品              |  |
| NOVO NORDISK A/S-B           | 1,751            | 1,750        | 65,940       | 1,149,993    | 医薬品                     |  |
| ISS A/S                      | —                | 104          | 2,293        | 39,993       | 商業サービス・用品               |  |
| 小計                           | 株数・金額<br>銘柄数<比率> | 3,632<br>11  | 4,004<br>14  | 132,775<br>— | 2,315,600<br><0.7%>     |  |
| (ユーロ…ドイツ)                    |                  |              | 千ユーロ         |              |                         |  |
| ADIDAS AG                    | 186              | 177          | 1,306        | 170,231      | 繊維・アパレル・贅沢品             |  |
| FRESENIUS SE & CO KGAA       | 108              | 323          | 1,809        | 235,807      | ヘルスケア・プロバイダー/ヘルスケア・サービス |  |
| UNITED INTERNET AG-REG SHARE | 98               | 105          | 448          | 58,422       | インターネットソフトウェア・サービス      |  |
| FUCHS PETROLUB SE -FPD       | 32               | 64           | 246          | 32,081       | 化学                      |  |
| HANNOVER RUECK SE            | 53               | 53           | 512          | 66,735       | 保険                      |  |
| GEA GROUP AG                 | 168              | 163          | 737          | 96,067       | 機械                      |  |
| CONTINENTAL AG               | 98               | 95           | 2,108        | 274,782      | 自動車部品                   |  |
| DEUTSCHE POST AG-REG         | 791              | 828          | 2,431        | 316,916      | 航空貨物・物流サービス             |  |
| AXEL SPRINGER SE             | 35               | 35           | 193          | 25,223       | メディア                    |  |
| MERCK KGAA                   | 56               | 113          | 1,200        | 156,465      | 医薬品                     |  |

| 銘柄                                 | 期首(前期末)      |        | 当 期 末  |           | 業 種 等                   |            |
|------------------------------------|--------------|--------|--------|-----------|-------------------------|------------|
|                                    | 株 数          | 株 数    | 評 価 額  |           |                         |            |
|                                    |              |        | 外貨建金額  | 邦貨換算金額    |                         |            |
| (ユーロ…ドイツ)                          | 百株           | 百株     | 千ユーロ   | 千円        |                         |            |
| RWE AG                             | 427          | 432    | 1,047  | 136,523   | 総合公益事業                  |            |
| SAP SE                             | 810          | 804    | 5,415  | 705,779   | ソフトウェア                  |            |
| E.ON SE                            | 1,596        | 1,742  | 2,437  | 317,710   | 総合公益事業                  |            |
| HENKEL AG & CO KGAA                | 117          | 101    | 984    | 128,332   | 家庭用品                    |            |
| METRO AG                           | 114          | 134    | 424    | 55,270    | 食品・生活必需品小売り             |            |
| BAYER AG                           | 727          | 720    | 10,259 | 1,336,974 | 医薬品                     |            |
| HENKEL AG & CO KGAA VORZUG         | 159          | 154    | 1,704  | 222,066   | 家庭用品                    |            |
| BASF SE                            | 808          | 801    | 7,553  | 984,362   | 化学                      |            |
| CELESIO AG                         | 33           | 52     | 143    | 18,669    | ヘルスケア・プロバイダー/ヘルスケア・サービス |            |
| BEIERSDORF AG                      | 87           | 87     | 714    | 93,106    | パーソナル用品                 |            |
| HOCHTIEF AG                        | 29           | —      | —      | —         | 建設・土木                   |            |
| HEIDELBERGCEMENT AG                | 123          | 123    | 900    | 117,399   | 建設資材                    |            |
| FRESENIUS MEDICAL CARE             | 195          | 188    | 1,460  | 190,292   | ヘルスケア・プロバイダー/ヘルスケア・サービス |            |
| ALLIANZ SE                         | 401          | 398    | 6,474  | 843,759   | 保険                      |            |
| DEUTSCHE LUFTHANSA AG (REGD)       | 192          | 192    | 251    | 32,828    | 旅客航空輸送業                 |            |
| MUENCHENER RUECKVERSICHERUNG (REG) | 157          | 151    | 3,065  | 399,509   | 保険                      |            |
| VOLKSWAGEN AG                      | 27           | 25     | 621    | 80,950    | 自動車                     |            |
| VOLKSWAGEN AG-PREF                 | 127          | 141    | 3,526  | 459,519   | 自動車                     |            |
| DAIMLER AG                         | 847          | 840    | 7,632  | 994,633   | 自動車                     |            |
| MAN SE                             | 32           | 32     | 313    | 40,805    | 機械                      |            |
| THYSSENKRUPP AG                    | 413          | 386    | 961    | 125,280   | 金属・鉱業                   |            |
| SIEMENS AG                         | 698          | 692    | 7,013  | 913,988   | コングロメラット                |            |
| QIAGEN NV                          | 201          | 201    | 469    | 61,242    | ライフサイエンス・ツール/サービス       |            |
| LINDE AG                           | 164          | 161    | 3,099  | 403,894   | 化学                      |            |
| DEUTSCHE BANK AG-REG               | 899          | 1,206  | 3,905  | 508,981   | 資本市場                    |            |
| BAYER MOTOREN WERK                 | 297          | 287    | 3,386  | 441,341   | 自動車                     |            |
| BAYERISCHE MOTOREN WERKE-PFD       | 47           | 47     | 411    | 53,581    | 自動車                     |            |
| SUEDZUCKER AG                      | 83           | —      | —      | —         | 食品                      |            |
| DEUTSCHE TELEKOM-REG               | 2,537        | 2,773  | 4,802  | 625,905   | 各種電気通信サービス              |            |
| INFINEON TECHNOLOGIES AG           | 960          | 1,000  | 1,128  | 147,066   | 半導体・半導体製造装置             |            |
| DEUTSCHE BOERSE AG                 | 169          | 168    | 1,297  | 169,041   | 各種金融サービス                |            |
| PORSCHE AUTOMOBIL HOLDING SE       | 135          | 134    | 1,237  | 161,287   | 自動車                     |            |
| FRAPORT AG                         | 29           | 29     | 163    | 21,262    | 運送インフラ                  |            |
| LANXESS                            | 71           | 83     | 416    | 54,234    | 化学                      |            |
| SKY DEUTSCHLAND AG                 | 370          | —      | —      | —         | メディア                    |            |
| DEUTSCHE WOHNEN AG-BR              | 280          | 257    | 620    | 80,833    | 不動産管理・開発                |            |
| SYMRISE AG                         | —            | 106    | 628    | 81,875    | 化学                      |            |
| KABEL DEUTSCHLAND HOLDING AG       | 21           | 20     | 249    | 32,460    | メディア                    |            |
| BRENNTAG AG                        | 44           | 132    | 738    | 96,227    | 商社・流通業                  |            |
| K+S AG                             | 163          | 157    | 482    | 62,864    | 化学                      |            |
| TELEFONICA DEUTSCHLAND HOLDING AG  | 238          | 476    | 257    | 33,497    | 各種電気通信サービス              |            |
| HUGO BOSS AG                       | 28           | 58     | 664    | 86,621    | 繊維・アパレル・贅沢品             |            |
| COMMERZBANK AG                     | 874          | 831    | 1,080  | 140,784   | 商業銀行                    |            |
| OSRAM LICHT AG                     | 77           | 77     | 348    | 45,449    | 電気設備                    |            |
| DEUTSCHE ANNINGTON IMMOBILIEN SE   | —            | 301    | 968    | 126,151   | 不動産管理・開発                |            |
| PROSIEBEN SAT.1 MEDIA AG           | 187          | 187    | 862    | 112,344   | メディア                    |            |
| 小 計                                | 株 数          | 金 額    | 17,622 | 18,847    | 101,116                 | 13,177,446 |
|                                    | 銘柄 数 < 比 率 > |        | 54     | 53        | —                       | < 4.0% >   |
| (ユーロ…イタリア)                         |              |        |        |           |                         |            |
| ASSICURAZIONI GENERALI             | 1,025        | 996    | 1,843  | 240,257   | 保険                      |            |
| INTESA SANPAOLO                    | 10,370       | 11,090 | 3,555  | 463,346   | 商業銀行                    |            |
| INTESA SANPAOLO-RSP                | —            | 760    | 222    | 28,960    | 商業銀行                    |            |
| MEDIOBANCA SPA-ORD                 | 440          | 550    | 495    | 64,508    | 資本市場                    |            |
| PIRELLI&CO                         | 211          | 211    | 328    | 42,841    | 自動車部品                   |            |

| 銘柄                                  | 株数    | 株数     | 期末     |         | 業種等                |  |
|-------------------------------------|-------|--------|--------|---------|--------------------|--|
|                                     |       |        | 評価額    |         |                    |  |
|                                     |       |        | 外貨建金額  | 邦貨換算金額  |                    |  |
| (ユーロ…イタリア)                          | 百株    | 百株     | 千ユーロ   | 千円      |                    |  |
| SAIPEM                              | 239   | 239    | 226    | 29,526  | エネルギー設備・サービス       |  |
| LUXOTTICA GROUP SPA                 | 148   | 148    | 869    | 113,313 | 繊維・アパレル・贅沢品        |  |
| FIAT SPA-ORD                        | 740   | —      | —      | —       | 自動車                |  |
| BANCA MONTE DEI PASCHI SIENA        | 6,460 | —      | —      | —       | 商業銀行               |  |
| ENEL SPA                            | 5,870 | 5,720  | 2,425  | 316,062 | 電力                 |  |
| ENI SPA                             | 2,234 | 2,224  | 3,598  | 468,947 | 石油・ガス・消耗燃料         |  |
| SNAM SPA                            | 1,750 | 1,750  | 800    | 104,360 | ガス                 |  |
| TENARIS SA                          | 417   | 417    | 543    | 70,863  | エネルギー設備・サービス       |  |
| UNIONE DI BANCHE ITALIANE SCPA      | 750   | 750    | 539    | 70,275  | 商業銀行               |  |
| TELECOM ITALIA SPA                  | 9,200 | 8,600  | 939    | 122,498 | 各種電気通信サービス         |  |
| TELECOM ITALIA-RNC                  | 5,540 | 5,200  | 457    | 59,600  | 各種電気通信サービス         |  |
| ATLANTIA SPA                        | 342   | 352    | 862    | 112,342 | 運送インフラ             |  |
| TERNA SPA                           | 1,380 | 1,350  | 554    | 72,272  | 電力                 |  |
| EXOR SPA                            | 86    | 86     | 362    | 47,262  | 各種金融サービス           |  |
| FINMECCANICA SPA                    | 330   | 370    | 412    | 53,763  | 航空宇宙・防衛            |  |
| PRYSMIAN SPA                        | 174   | 174    | 335    | 43,786  | 電気設備               |  |
| ENEL GREEN POWER SPA                | 1,600 | 1,600  | 279    | 36,468  | 独立系発電事業者・エネルギー販売業者 |  |
| UNICREDIT SPA                       | 3,800 | 3,860  | 2,460  | 320,684 | 商業銀行               |  |
| UNIPOLSAI SPA                       | 800   | 800    | 216    | 28,169  | 保険                 |  |
| CNH INDUSTRIAL NV                   | 801   | 801    | 605    | 78,968  | 機械                 |  |
| BANCO POPOLARE SPA                  | —     | 303    | 439    | 57,216  | 商業銀行               |  |
| BANCA MONTE DEI PASCHI SIENA        | —     | 3,750  | 229    | 29,859  | 商業銀行               |  |
| FIAT CHRYSLER AUTOMOBILES NV        | —     | 780    | 1,198  | 156,133 | 自動車                |  |
| 小計                                  | 株数・金額 | 54,707 | 52,881 | 24,802  | 3,232,291          |  |
| 銘柄数<比率>                             |       | 24     | 26     | —       | <1.0%>             |  |
| (ユーロ…フランス)                          |       |        |        |         |                    |  |
| BOUYGUES                            | 175   | 139    | 508    | 66,235  | 建設・土木              |  |
| AIRBUS GROUP NV                     | 514   | 515    | 3,151  | 410,675 | 航空宇宙・防衛            |  |
| VEOLIA ENVIRONNEMENT                | 330   | 372    | 668    | 87,141  | 総合公益事業             |  |
| LOREAL-ORD                          | 211   | 217    | 3,754  | 489,310 | パーソナル用品            |  |
| CHRISTIAN DIOR SE                   | 47    | 47     | 842    | 109,760 | 繊維・アパレル・贅沢品        |  |
| LVMH MOET HENNESSY LOUIS VUITTON SE | 225   | 244    | 4,013  | 523,078 | 繊維・アパレル・贅沢品        |  |
| THALES (EX THOMSON-CSF)             | 83    | 83     | 430    | 56,148  | 航空宇宙・防衛            |  |
| CAP GEMINI SA                       | 125   | 125    | 976    | 127,257 | 情報技術サービス           |  |
| CASINO GUICHARD                     | 52    | 49     | 405    | 52,905  | 食品・生活必需品小売り        |  |
| CGG                                 | 149   | —      | —      | —       | エネルギー設備・サービス       |  |
| PUBLICIS GROUPE                     | 159   | 159    | 1,149  | 149,832 | メディア               |  |
| LAFARGE SA                          | 170   | 160    | 966    | 125,962 | 建設資材               |  |
| LAGARDERE S. C. A                   | 97    | 97     | 269    | 35,161  | メディア               |  |
| BOLLORE                             | —     | 750    | 375    | 48,948  | 航空貨物・物流サービス        |  |
| MICHELIN B                          | 166   | 162    | 1,509  | 196,677 | 自動車部品              |  |
| PERNOD-RICARD                       | 187   | 187    | 2,078  | 270,870 | 飲料                 |  |
| RENAULT                             | 169   | 168    | 1,446  | 188,461 | 自動車                |  |
| REMY COINTREAU                      | 23    | 23     | 158    | 20,678  | 飲料                 |  |
| SCHNEIDER ELECTRIC SE               | 482   | 460    | 3,327  | 433,658 | 電気設備               |  |
| VIVENDI SA                          | 1,082 | 1,054  | 2,434  | 317,295 | メディア               |  |
| TECHNIP SA                          | 88    | 88     | 502    | 65,506  | エネルギー設備・サービス       |  |
| VALEO                               | 66    | 66     | 944    | 123,125 | 自動車部品              |  |
| ORANGE                              | 1,663 | 1,608  | 2,434  | 317,265 | 各種電気通信サービス         |  |
| HERMES INTERNATIONAL                | —     | 23     | 733    | 95,602  | 繊維・アパレル・贅沢品        |  |
| BIC                                 | 25    | 25     | 329    | 42,891  | 商業サービス・用品          |  |
| DASSAULT SYSTEMES SA                | 58    | 114    | 721    | 94,056  | ソフトウェア             |  |
| KERING                              | 67    | 66     | 1,225  | 159,714 | 繊維・アパレル・贅沢品        |  |
| CNP ASSURANCES                      | 164   | 135    | 221    | 28,835  | 保険                 |  |

| 銘柄                          | 株数    | 当 期 末 |        |           |                | 業 種 等      |
|-----------------------------|-------|-------|--------|-----------|----------------|------------|
|                             |       | 株数    | 株数     | 評 価 額     |                |            |
|                             |       |       |        | 外貨建金額     | 邦貨換算金額         |            |
| (ユーロ…フランス)                  | 百株    | 百株    | 千ユーロ   | 千円        |                |            |
| CARREFOUR SUPERMARCHE       | 543   | 483   | 1,511  | 196,985   | 食品・生活必需品小売り    |            |
| ATOS                        | 60    | 71    | 462    | 60,235    | 情報技術サービス       |            |
| SANOFI                      | 1,052 | 1,041 | 9,650  | 1,257,597 | 医薬品            |            |
| ACCOR SA                    | 135   | 182   | 885    | 115,460   | ホテル・レストラン・レジャー |            |
| STMICROELECTRONICS NV       | 577   | 577   | 503    | 65,652    | 半導体・半導体製造装置    |            |
| SOCIETE GENERALE            | 630   | 626   | 2,856  | 372,251   | 商業銀行           |            |
| ALCATEL-LUCENT              | 2,460 | 2,460 | 866    | 112,974   | 通信機器           |            |
| EURAZEO                     | 25    | 30    | 195    | 25,454    | 各種金融サービス       |            |
| SODEXO                      | 86    | 80    | 723    | 94,226    | ホテル・レストラン・レジャー |            |
| AXA                         | 1,574 | 1,589 | 3,773  | 491,811   | 保険             |            |
| PEUGEOT CITROEN             | —     | 342   | 539    | 70,308    | 自動車            |            |
| JC DECAUX INTERNATIONAL     | 53    | 53    | 167    | 21,822    | メディア           |            |
| ESSILOR INTERNATIONAL       | 181   | 180   | 1,932  | 251,817   | ヘルスケア機器・用品     |            |
| CREDIT AGRICOLE SA          | 879   | 879   | 1,221  | 159,169   | 商業銀行           |            |
| ZODIAC AEROSPACE            | 154   | 154   | 474    | 61,843    | 航空宇宙・防衛        |            |
| BNP PARIBAS                 | 875   | 925   | 5,296  | 690,246   | 商業銀行           |            |
| COMP DE SAINT-GOBAIN (ORD)  | 371   | 391   | 1,601  | 208,737   | 建設関連製品         |            |
| WENDEL                      | 28    | 28    | 309    | 40,375    | 各種金融サービス       |            |
| ILIAD SA                    | 24    | 21    | 491    | 64,086    | 各種電気通信サービス     |            |
| SES FDR                     | 261   | 261   | 884    | 115,254   | メディア           |            |
| IMERYS                      | 30    | 30    | 204    | 26,710    | 建設資材           |            |
| SAFRAN SA                   | 242   | 257   | 1,669  | 217,565   | 航空宇宙・防衛        |            |
| GDF SUEZ                    | 1,166 | 1,270 | 2,375  | 309,579   | 総合公益事業         |            |
| ALSTOM                      | 187   | 187   | 544    | 70,940    | 電気設備           |            |
| EUTELSAT COMMUNICATIONS     | 130   | 130   | 409    | 53,332    | メディア           |            |
| ELECTRICITE DE FRANCE       | 220   | 203   | 460    | 59,973    | 電力             |            |
| ARKEMA                      | 55    | 59    | 441    | 57,520    | 化学             |            |
| LEGRAND SA                  | 232   | 232   | 1,176  | 153,287   | 電気設備           |            |
| TOTAL SA                    | 1,883 | 1,866 | 8,770  | 1,142,932 | 石油・ガス・消耗燃料     |            |
| ADP                         | 24    | 24    | 272    | 35,530    | 運送インフラ         |            |
| VALLOUREC                   | 93    | 93    | 212    | 27,693    | 機械             |            |
| NATIXIS                     | 770   | 780   | 545    | 71,032    | 商業銀行           |            |
| SCOR SE                     | 142   | 140   | 438    | 57,188    | 保険             |            |
| REXEL SA                    | 187   | 252   | 441    | 57,471    | 商社・流通業         |            |
| VINCI                       | 421   | 414   | 2,241  | 292,098   | 建設・土木          |            |
| DANONE                      | 497   | 502   | 3,147  | 410,121   | 食品             |            |
| AIR LIQUIDE                 | 274   | 301   | 3,654  | 476,207   | 化学             |            |
| BUREAU VERITAS SA           | 208   | 231   | 465    | 60,704    | 専門サービス         |            |
| GROUPE EUROTUNNEL SE - REGR | 480   | 410   | 545    | 71,090    | 運送インフラ         |            |
| SUEZ ENVIRONNEMENT SA       | 243   | 270   | 443    | 57,793    | 総合公益事業         |            |
| EDENRED                     | 191   | 187   | 443    | 57,780    | 商業サービス・用品      |            |
| NUMERICABLE-SFR             | —     | 85    | 439    | 57,269    | メディア           |            |
| 小 計                         | 株数    | 金額    | 24,223 | 25,435    | 99,272         | 12,937,192 |
| 銘 柄 数 < 比 率 >               | 66    | 69    | —      | < 3.9% >  |                |            |
| (ユーロ…オランダ)                  |       |       |        |           |                |            |
| REED ELSEVIER NV            | 630   | 595   | 1,392  | 181,522   | メディア           |            |
| RANDSTAD HOLDING NV         | 110   | 110   | 619    | 80,750    | 専門サービス         |            |
| AKZO NOBEL                  | 209   | 209   | 1,486  | 193,708   | 化学             |            |
| WOLTERS KLUWER              | 259   | 259   | 791    | 103,115   | メディア           |            |
| VOPAK                       | 61    | 61    | 310    | 40,471    | 石油・ガス・消耗燃料     |            |
| AEGON NV                    | 1,590 | 1,590 | 1,184  | 154,411   | 保険             |            |
| KONINKLIJKE KPN NV          | 2,860 | 2,860 | 938    | 122,325   | 各種電気通信サービス     |            |
| KONINKLIJKE PHILIPS NV      | 820   | 798   | 2,124  | 276,887   | コングロマリット       |            |
| ING GROEP NV                | 3,370 | 3,371 | 4,608  | 600,535   | 商業銀行           |            |

| 銘柄                                       | 株数               | 株数     | 期末     |           | 業種等          |  |
|--|------------------|--------|--------|-----------|--------------|--|
|  |                  |        | 評価額    |           |              |  |
|  |                  |        | 外貨建金額  | 邦貨換算金額    |              |  |
| (ユーロ…オランダ)                               | 百株               | 百株     | 千ユーロ   | 千円        |              |  |
| HEINEKEN NV                              | 204              | 200    | 1,445  | 188,416   | 飲料           |  |
| ARCELORMITTAL                            | 871              | 871    | 771    | 100,568   | 金属・鉱業        |  |
| FUGRO NV CVA                             | 66               | —      | —      | —         | エネルギー設備・サービス |  |
| HEINEKEN HOLDING NV                      | 92               | 91     | 588    | 76,740    | 飲料           |  |
| KONINKLIJKE DSM NV                       | 137              | 149    | 784    | 102,175   | 化学           |  |
| UNILEVER NV-CVA                          | 1,431            | 1,422  | 5,634  | 734,310   | 食品           |  |
| BOSKALIS WESTMINSTER-CVA                 | 71               | 71     | 330    | 43,103    | 建設・土木        |  |
| TNT EXPRESS NV                           | 360              | 360    | 214    | 27,928    | 航空貨物・物流サービス  |  |
| DELTA LLOYD NV                           | 159              | 183    | 323    | 42,128    | 保険           |  |
| ZIGGO NV                                 | 136              | —      | —      | —         | 各種電気通信サービス   |  |
| ASML HOLDING NV                          | 317              | 306    | 2,909  | 379,199   | 半導体・半導体製造装置  |  |
| GEMALTO                                  | 68               | 68     | 513    | 66,950    | ソフトウェア       |  |
| OCI                                      | 80               | 80     | 236    | 30,854    | 化学           |  |
| KONINKLIJKE AHOLD NV                     | 831              | 786    | 1,448  | 188,730   | 食品・生活必需品小売り  |  |
| NN GROUP NV                              | —                | 136    | 361    | 47,153    | 保険           |  |
| 小計                                       | 株数・金額<br>銘柄数<比率> | 14,732 | 14,576 | 29,020    | 3,781,987    |  |
|  |                  | 23     | 22     | —         | <1.1%>       |  |
| (ユーロ…スペイン)                               |                  |        |        |           |              |  |
| ABERTIS INFRAESTRUCTURAS SA              | 349              | 350    | 590    | 76,993    | 運送インフラ       |  |
| ENDESA S. A.                             | —                | 263    | 472    | 61,607    | 電力           |  |
| BANKINTER S. A.                          | —                | 580    | 416    | 54,315    | 商業銀行         |  |
| BANCO BILBAO VIZCAYA ARGENTARIA          | 5,080            | 5,440  | 5,119  | 667,113   | 商業銀行         |  |
| BANCO BILBAO VIZCAYA ARGENTARIA - RIGHTS | —                | 5,440  | 72     | 9,499     | 商業銀行         |  |
| GAS NATURAL SDG                          | 305              | 305    | 650    | 84,801    | ガス           |  |
| REPSOL SA                                | 767              | 915    | 1,596  | 208,019   | 石油・ガス・消耗燃料   |  |
| BANCO SANTANDER SA                       | 10,200           | 12,280 | 8,575  | 1,117,510 | 商業銀行         |  |
| RED ELECTRICA CORPORACION SA             | 96               | 96     | 732    | 95,506    | 電力           |  |
| TELEFONICA SA                            | 3,664            | 3,679  | 4,900  | 638,623   | 各種電気通信サービス   |  |
| TELEFONICA S. A. -RIGHTS                 | —                | 3,679  | 57     | 7,431     | 各種電気通信サービス   |  |
| ZARDOYA OTIS S. A                        | 156              | 162    | 192    | 25,096    | 機械           |  |
| INDITEX                                  | 192              | —      | —      | —         | 専門小売り        |  |
| ENAGAS                                   | 160              | 175    | 472    | 61,633    | ガス           |  |
| ACS, ACTIVIDADES CONS Y SERV             | 135              | 150    | 497    | 64,831    | 建設・土木        |  |
| GRIFOLS SA                               | 132              | 132    | 528    | 68,877    | バイオテクノロジー    |  |
| FERROVIAL SA                             | 365              | 363    | 708    | 92,270    | 建設・土木        |  |
| MAPFRE SA                                | 910              | 790    | 268    | 34,942    | 保険           |  |
| BANCO DE SABADELL SA                     | 2,986            | 2,986  | 680    | 88,740    | 商業銀行         |  |
| BANCO DE SABADELL SA-RIGHTS              | —                | 2,986  | 68     | 8,912     | 商業銀行         |  |
| CAIXABANK                                | 1,536            | 1,979  | 876    | 114,244   | 商業銀行         |  |
| IBERDROLA SA                             | 4,320            | 4,470  | 2,686  | 350,042   | 電力           |  |
| AMADEUS IT HOLDING SA-A SHS              | 336              | 395    | 1,585  | 206,652   | 情報技術サービス     |  |
| INTERNATIONAL CONSOLIDATED AIRLINES GRP  | 800              | 680    | 561    | 73,136    | 旅客航空輸送業      |  |
| DISTRIBUIDORA INTERNACIONAL              | 569              | 570    | 404    | 52,666    | 食品・生活必需品小売り  |  |
| BANKIA SA                                | 3,620            | 3,850  | 504    | 65,777    | 商業銀行         |  |
| BCO POPULAR ESPANOL                      | 1,420            | 1,563  | 724    | 94,354    | 商業銀行         |  |
| INDITEX SA                               | —                | 946    | 2,820  | 367,629   | 専門小売り        |  |
| AENA SA                                  | —                | 49     | 438    | 57,151    | 運送インフラ       |  |
| 小計                                       | 株数・金額<br>銘柄数<比率> | 38,099 | 55,276 | 37,203    | 4,848,381    |  |
|  |                  | 22     | 28     | —         | <1.5%>       |  |
| (ユーロ…ベルギー)                               |                  |        |        |           |              |  |
| UMICORE                                  | 99               | 88     | 344    | 44,892    | 化学           |  |
| DELHAIZE GROUP                           | 87               | 87     | 733    | 95,577    | 食品・生活必需品小売り  |  |
| KBC GROUPE NV                            | 227              | 214    | 1,240  | 161,725   | 商業銀行         |  |
| ANHEUSER-BUSCH INBEV NV                  | 710              | 701    | 8,022  | 1,045,550 | 飲料           |  |

| 銘柄                               | 株数               | 株数          | 期末          |             | 業種等                 |  |
|----------------------------------|------------------|-------------|-------------|-------------|---------------------|--|
|                                  |                  |             | 評価額         |             |                     |  |
|                                  |                  |             | 外貨建金額       | 邦貨換算金額      |                     |  |
| (ユーロ…ベルギー)                       | 百株               | 百株          | 千ユーロ        | 千円          |                     |  |
| SOLVAY SA                        | 51               | 51          | 691         | 90,157      | 化学                  |  |
| U. C. B. SA                      | 101              | 110         | 764         | 99,586      | 医薬品                 |  |
| COLRUYT SA                       | 67               | 61          | 248         | 32,326      | 食品・生活必需品小売り         |  |
| GROUPE BRUXELLES LAM             | 72               | 72          | 559         | 72,934      | 各種金融サービス            |  |
| BELGACOM SA                      | 138              | 137         | 448         | 58,507      | 各種電気通信サービス          |  |
| TELENET GROUP HOLDING NV         | 43               | 43          | 219         | 28,567      | メディア                |  |
| AGEAS                            | 194              | 194         | 654         | 85,238      | 保険                  |  |
| 小計                               | 株数・金額<br>銘柄数<比率> | 1,789<br>11 | 1,758<br>11 | 13,927<br>— | 1,815,064<br><0.5%> |  |
| (ユーロ…オーストリア)                     |                  |             |             |             |                     |  |
| TELEKOM AUSTRIA AG               | 220              | —           | —           | —           | 各種電気通信サービス          |  |
| OMV AG                           | 125              | 125         | 322         | 41,979      | 石油・ガス・消耗燃料          |  |
| VOESTALPINE AG                   | 96               | 96          | 330         | 43,030      | 金属・鉱業               |  |
| ERSTE GROUP BANK AG              | 236              | 251         | 576         | 75,086      | 商業銀行                |  |
| IMMOFINANZ AG                    | 820              | 820         | 226         | 29,461      | 不動産管理・開発            |  |
| IMMOEAST AG-RIGHTS               | 500              | 500         | —           | —           | 不動産管理・開発            |  |
| RAIFFEISEN BANK INTERNATIONAL AG | 111              | 110         | 135         | 17,632      | 商業銀行                |  |
| VIENNA INSURANCE GROUP AG WIEN   | 31               | 31          | 127         | 16,620      | 保険                  |  |
| ANDRITZ AG                       | 65               | 65          | 367         | 47,919      | 機械                  |  |
| 小計                               | 株数・金額<br>銘柄数<比率> | 2,204<br>9  | 1,998<br>8  | 2,085<br>—  | 271,730<br><0.1%>   |  |
| (ユーロ…ルクセンブルグ)                    |                  |             |             |             |                     |  |
| RTL GROUP                        | 33               | 33          | 298         | 38,945      | メディア                |  |
| ALTICE SA                        | —                | 78          | 787         | 102,564     | メディア                |  |
| 小計                               | 株数・金額<br>銘柄数<比率> | 33<br>1     | 111<br>2    | 1,085<br>—  | 141,510<br><0.0%>   |  |
| (ユーロ…フィンランド)                     |                  |             |             |             |                     |  |
| WARTSILA OYJ                     | 156              | 123         | 509         | 66,377      | 機械                  |  |
| UPM-KYMMENE OYJ                  | 472              | 475         | 870         | 113,466     | 紙製品・林産品             |  |
| STORA ENSO OYJ-R                 | 494              | 494         | 475         | 61,931      | 紙製品・林産品             |  |
| SAMPO OYJ-A                      | 389              | 388         | 1,862       | 242,707     | 保険                  |  |
| FORTUM OYJ                       | 402              | 396         | 784         | 102,181     | 電力                  |  |
| ELISA CORPORATION                | 125              | 125         | 293         | 38,232      | 各種電気通信サービス          |  |
| METSO OYJ                        | 119              | 104         | 283         | 36,892      | 機械                  |  |
| NOKIA OYJ                        | 3,370            | 3,230       | 2,304       | 300,336     | 通信機器                |  |
| NESTE OIL OYJ                    | 107              | 107         | 269         | 35,083      | 石油・ガス・消耗燃料          |  |
| NOKIAN RENKAAT OYJ               | 102              | 102         | 285         | 37,245      | 自動車部品               |  |
| KONE OYJ                         | 276              | 273         | 1,150       | 149,922     | 機械                  |  |
| ORION OYJ                        | 78               | 87          | 232         | 30,249      | 医薬品                 |  |
| 小計                               | 株数・金額<br>銘柄数<比率> | 6,090<br>12 | 5,904<br>12 | 9,320<br>—  | 1,214,627<br><0.4%> |  |
| (ユーロ…アイルランド)                     |                  |             |             |             |                     |  |
| BANK OF IRELAND                  | 20,500           | 24,500      | 940         | 122,605     | 商業銀行                |  |
| CRH PLC                          | 674              | 737         | 1,803       | 235,072     | 建設資材                |  |
| KERRY GROUP PLC-A                | 137              | 147         | 915         | 119,367     | 食品                  |  |
| IRISH BANK RESOLUTION CORP LTD   | 1,398            | 1,398       | —           | —           | 商業銀行                |  |
| 小計                               | 株数・金額<br>銘柄数<比率> | 22,709<br>4 | 26,782<br>4 | 3,660<br>—  | 477,044<br><0.1%>   |  |
| (ユーロ…ポルトガル)                      |                  |             |             |             |                     |  |
| BANCO ESPIRITO SANTO-REG         | 1,450            | —           | —           | —           | 商業銀行                |  |
| ENERGIAS DE PORTUGAL             | 1,710            | 2,000       | 712         | 92,813      | 電力                  |  |
| BANCO COMERCIAL PORTUGUES-REGD   | —                | 30,400      | 291         | 37,953      | 商業銀行                |  |
| PORTUGAL TELECOM SGPS SA-REG     | 530              | —           | —           | —           | 各種電気通信サービス          |  |
| GALP ENERGIA SGPS SA-B SHRS      | 311              | 335         | 345         | 44,988      | 石油・ガス・消耗燃料          |  |

| 銘柄                                 |              | 期首(前期末) |         | 当 期 末     |            | 業 種 等          |
|------------------------------------|--------------|---------|---------|-----------|------------|----------------|
|                                    |              | 株 数     | 株 数     | 評 価 額     |            |                |
|                                    |              |         |         | 外貨建金額     | 邦貨換算金額     |                |
| (ユーロ…ポルトガル)                        |              | 百株      | 百株      | 千ユーロ      | 千円         |                |
| JERONIMO MARTINS                   |              | 234     | 224     | 261       | 34,139     | 食品・生活必需品小売り    |
| 小 計                                | 株 数 ・ 金 額    | 4,235   | 32,959  | 1,610     | 209,895    |                |
|                                    | 銘柄 数 < 比 率 > | 5       | 4       | —         | <0.1%>     |                |
| ユ ー ロ 計                            | 株 数 ・ 金 額    | 186,445 | 236,527 | 323,105   | 42,107,173 |                |
|                                    | 銘柄 数 < 比 率 > | 231     | 239     | —         | <12.7%>    |                |
| (香港)                               |              |         |         | 千香港ドル     |            |                |
| ASM PACIFIC TECHNOLOGY             |              | 219     | 219     | 1,708     | 26,477     | 半導体・半導体製造装置    |
| HANG LUNG PROPERTIES LTD           |              | 1,920   | 1,920   | 4,118     | 63,835     | 不動産管理・開発       |
| BANK OF EAST ASIA                  |              | 1,108   | 1,108   | 3,414     | 52,924     | 商業銀行           |
| CLP HLDGS                          |              | 1,575   | 1,675   | 11,205    | 173,689    | 電力             |
| HOPEWELL HOLDINGS LTD              |              | 425     | —       | —         | —          | コングロマリット       |
| CATHAY PACIFIC AIRWAYS             |              | 1,070   | 1,070   | 1,902     | 29,488     | 旅客航空輸送業        |
| CHEUNG KONG                        |              | 1,240   | —       | —         | —          | 不動産管理・開発       |
| CHEUNG KONG INFRASTRUCTURE         |              | 560     | 500     | 3,352     | 51,963     | 電力             |
| HONG KONG EXCHANGES & CLEARING LTD |              | 980     | 975     | 18,817    | 291,671    | 各種金融サービス       |
| LI & FUNG LTD                      |              | 5,356   | 4,936   | 3,687     | 57,151     | 繊維・アパレル・贅沢品    |
| MTR CORP                           |              | 1,325   | 1,305   | 4,795     | 74,336     | 陸運・鉄道          |
| FIRST PACIFIC CO                   |              | 2,260   | 2,260   | 1,715     | 26,587     | 各種金融サービス       |
| HANG SENG BANK                     |              | 673     | 670     | 9,406     | 145,805    | 商業銀行           |
| HENDERSON LAND                     |              | 968     | 936     | 5,113     | 79,257     | 不動産管理・開発       |
| POWER ASSETS HOLDINGS LTD          |              | 1,270   | 1,170   | 9,131     | 141,543    | 電力             |
| WHARF (HOLDING)                    |              | 1,340   | 1,330   | 7,168     | 111,114    | 不動産管理・開発       |
| HONG KONG & CHINA GAS              |              | 5,021   | 5,514   | 9,793     | 151,792    | ガス             |
| HUTCHISON WHAMPOA                  |              | 1,860   | 1,850   | 20,035    | 310,550    | コングロマリット       |
| HYSAN DEVELOPMENT                  |              | 540     | 540     | 1,817     | 28,165     | 不動産管理・開発       |
| GALAXY ENTERTAINMENT GROUP L       |              | 1,880   | 2,060   | 7,416     | 114,948    | ホテル・レストラン・レジャー |
| KERRY PROPERTIES                   |              | 570     | 570     | 1,524     | 23,633     | 不動産管理・開発       |
| BOC HONG KONG HOLDINGS LTD         |              | 3,375   | 3,145   | 8,853     | 137,224    | 商業銀行           |
| NWS HOLDINGS LTD                   |              | 1,355   | 1,355   | 1,704     | 26,421     | コングロマリット       |
| PCCW LTD                           |              | 3,860   | 3,860   | 1,794     | 27,820     | 各種電気通信サービス     |
| YUE YUEN INDUSTRIAL HLDG           |              | 620     | 620     | 1,701     | 26,379     | 繊維・アパレル・贅沢品    |
| NEW WORLD DEVELOPMENT              |              | 3,125   | 4,666   | 4,199     | 65,099     | 不動産管理・開発       |
| NEW WORLD DEVELOPMENT RTS          |              | 1,041   | —       | —         | —          | 不動産管理・開発       |
| SHANGRI-LA ASIA LTD                |              | 1,303   | 743     | 787       | 12,212     | ホテル・レストラン・レジャー |
| SINO LAND CO.LTD                   |              | 2,560   | 2,560   | 3,251     | 50,393     | 不動産管理・開発       |
| SUN HUNG KAI PROPERTIES            |              | 1,390   | 1,490   | 18,058    | 279,911    | 不動産管理・開発       |
| SWIRE PACIFIC-A                    |              | 615     | 545     | 5,678     | 88,022     | 不動産管理・開発       |
| WHEELOCK & COMPANY LTD             |              | 770     | 770     | 2,999     | 46,486     | 不動産管理・開発       |
| TECHTRONIC INDUSTRIES CO           |              | —       | 1,260   | 3,326     | 51,559     | 家庭用耐久財         |
| SJM HOLDINGS LIMITED               |              | 1,660   | 1,660   | 1,716     | 26,604     | ホテル・レストラン・レジャー |
| WYNN MACAU LTD                     |              | 1,324   | 1,324   | 2,195     | 34,025     | ホテル・レストラン・レジャー |
| MGM CHINA HOLDINGS LTD             |              | 780     | 780     | 1,171     | 18,159     | ホテル・レストラン・レジャー |
| AIA GROUP LTD                      |              | 10,574  | 10,514  | 51,781    | 802,612    | 保険             |
| HKT TRUST AND HKT LTD              |              | 2,200   | 2,196   | 2,204     | 34,174     | 各種電気通信サービス     |
| SANDS CHINA LTD                    |              | 2,160   | 2,080   | 6,760     | 104,780    | ホテル・レストラン・レジャー |
| SWIRE PROPERTIES LTD               |              | 1,008   | 1,008   | 2,530     | 39,216     | 不動産管理・開発       |
| WH GROUP LIMITED                   |              | —       | 3,100   | 1,382     | 21,430     | 食品             |
| CK HUTCHISON HOLDINGS LTD          |              | —       | 1,200   | 19,260    | 298,530    | 不動産管理・開発       |
| 小 計                                | 株 数 ・ 金 額    | 71,883  | 75,486  | 267,483   | 4,146,001  |                |
|                                    | 銘柄 数 < 比 率 > | 39      | 39      | —         | <1.3%>     |                |
| (シンガポール)                           |              |         |         | 千シンガポールドル |            |                |
| SINGAPORE TECH ENGINEERING         |              | 1,410   | 1,410   | 493       | 43,107     | 航空宇宙・防衛        |
| GOLDEN AGRI-RESOURCES LTD          |              | 6,153   | 6,153   | 267       | 23,380     | 食品             |
| DBS GROUP HLDGS                    |              | 1,520   | 1,490   | 3,036     | 265,248    | 商業銀行           |



| 銘柄                                   | 株数      | 当期     |           | 期末        |           | 業種等                     |
|--------------------------------------|---------|--------|-----------|-----------|-----------|-------------------------|
|                                      |         | 株数     | 株数        | 評価額       |           |                         |
|                                      |         |        |           | 外貨建金額     | 邦貨換算金額    |                         |
| (シンガポール)                             | 百株      | 百株     | 千シンガポールドル | 千円        |           |                         |
| CITY DEVELOPMENT                     | 370     | 370    | 376       | 32,901    |           | 不動産管理・開発                |
| SEBACORP MARINE                      | 726     | 726    | 212       | 18,580    |           | 機械                      |
| JARDINE CYCLE&CARRIAGE LTD           | 90      | 90     | 366       | 32,012    |           | 販売                      |
| SINGAPORE EXCHANGE LTD               | 740     | 680    | 549       | 47,993    |           | 各種金融サービス                |
| CAPITALAND LIMITED                   | 2,320   | 2,290  | 835       | 73,011    |           | 不動産管理・開発                |
| GENTING SINGAPORE PLC                | 5,246   | 5,246  | 487       | 42,616    |           | ホテル・レストラン・レジャー          |
| COMFORTDELGRO CORP LTD               | 1,670   | 1,670  | 482       | 42,157    |           | 陸運・鉄道                   |
| SINGAPORE AIRLINES LTD               | 500     | 490    | 588       | 51,403    |           | 旅客航空輸送業                 |
| KEPPEL LAND LIMITED                  | 540     | —      | —         | —         |           | 不動産管理・開発                |
| UNITED OVERSEAS BANK                 | 1,110   | 1,100  | 2,555     | 223,205   |           | 商業銀行                    |
| UOL GROUP LIMITED                    | 387     | 387    | 297       | 25,961    |           | 不動産管理・開発                |
| SINGAPORE PRESS HOLDINGS             | 1,460   | 1,460  | 607       | 53,052    |           | メディア                    |
| NOBLE GROUP LTD                      | 4,124   | 4,124  | 383       | 33,508    |           | 商社・流通業                  |
| SINGAPORE TELECOMMUNICATIONS LIMITED | 7,040   | 7,010  | 3,056     | 266,973   |           | 各種電気通信サービス              |
| OLAM INTERNATIONAL LTD               | 1,130   | —      | —         | —         |           | 食品・生活必需品小売り             |
| SEBACORP INDUSTRIES                  | 830     | 830    | 357       | 31,190    |           | コングロマリット                |
| OCBC-ORD                             | 2,290   | 2,635  | 2,806     | 245,128   |           | 商業銀行                    |
| WILMAR INTERNATIONAL LTD             | 1,600   | 1,600  | 520       | 45,422    |           | 食品                      |
| STARHUB LTD                          | 610     | 530    | 227       | 19,860    |           | 無線通信サービス                |
| KEPPEL CORP.                         | 1,307   | 1,237  | 1,118     | 97,678    |           | コングロマリット                |
| YANGZIJANG SHIPBUILDING              | 1,630   | 1,630  | 207       | 18,082    |           | 機械                      |
| CAPITAMALLS ASIA LTD                 | 1,180   | —      | —         | —         |           | 不動産管理・開発                |
| GLOBAL LOGISTIC PROPERTIES L         | 2,640   | 2,640  | 696       | 60,879    |           | 不動産管理・開発                |
| 小計                                   | 株数・金額   | 48,624 | 45,799    | 20,530    | 1,793,356 |                         |
|                                      | 銘柄数<比率> | 26     | 23        | —         | <0.5%>    |                         |
| (オーストラリア)                            |         |        | 千豪ドル      |           |           |                         |
| RAMSAY HEALTH CARE LTD               | 124     | 119    | 787       | 72,512    |           | ヘルスケア・プロバイダー/ヘルスケア・サービス |
| AUSTRALIA & NEW ZEALAND BANK         | 2,412   | 2,405  | 8,744     | 805,026   |           | 商業銀行                    |
| AMCOR                                | 1,070   | 1,020  | 1,434     | 132,025   |           | 容器・包装                   |
| WESTPAC BANKING CORP                 | 2,735   | 2,711  | 10,608    | 976,585   |           | 商業銀行                    |
| BANK OF QUEENSLAND LTD               | 270     | 301    | 405       | 37,316    |           | 商業銀行                    |
| FORTESCUE METALS GROUP LTD           | 1,420   | 1,420  | 273       | 25,164    |           | 金属・鉱業                   |
| TELSTRA CORP LTD                     | 3,900   | 3,770  | 2,371     | 218,304   |           | 各種電気通信サービス              |
| BENDIGO AND ADELAIDE BANK LTD        | 393     | 393    | 494       | 45,477    |           | 商業銀行                    |
| COCA-COLA AMATIL LTD                 | 524     | 520    | 557       | 51,365    |           | 飲料                      |
| ASX LTD                              | 177     | 175    | 724       | 66,681    |           | 各種金融サービス                |
| BHP BILLITON LIMITED                 | 2,826   | 2,802  | 8,434     | 776,435   |           | 金属・鉱業                   |
| CALTEX AUSTRALIA LIMITED             | 124     | 124    | 427       | 39,314    |           | 石油・ガス・消耗燃料              |
| HARVEY NORMAN HOLDINGS LTD           | 380     | 397    | 172       | 15,909    |           | 複合小売り                   |
| COMPUTERSHARE LTD                    | 410     | 410    | 516       | 47,558    |           | 情報技術サービス                |
| CSL LIMITED                          | 428     | 412    | 3,773     | 347,427   |           | バイオテクノロジー               |
| REA GROUP LTD                        | 41      | 41     | 192       | 17,762    |           | メディア                    |
| TRANSURBAN GROUP                     | 1,230   | 1,566  | 1,508     | 138,835   |           | 運送インフラ                  |
| COCHLEAR LTD                         | 53      | 52     | 467       | 43,079    |           | ヘルスケア機器・用品              |
| ORIGIN ENERGY LTD                    | 969     | 980    | 1,097     | 101,045   |           | 石油・ガス・消耗燃料              |
| COMMONWEALTH BANK OF AUSTRALIA       | 1,418   | 1,413  | 13,155    | 1,211,052 |           | 商業銀行                    |
| BORAL LTD                            | 670     | 670    | 425       | 39,166    |           | 建設資材                    |
| RIO TINTO LTD                        | 385     | 380    | 2,122     | 195,378   |           | 金属・鉱業                   |
| APA GROUP                            | 755     | 990    | 876       | 80,658    |           | ガス                      |
| INSURANCE AUSTRALIA GROUP LTD        | 2,100   | 2,040  | 1,228     | 113,057   |           | 保険                      |
| TPG TELECOM LTD                      | —       | 190    | 172       | 15,917    |           | 各種電気通信サービス              |
| FLIGHT CENTRE TRAVEL GROUP LTD       | 52      | 52     | 203       | 18,693    |           | ホテル・レストラン・レジャー          |
| ORICA LTD                            | 326     | 326    | 652       | 60,083    |           | 化学                      |
| LEIGHTON HOLDINGS                    | 143     | 89     | 189       | 17,402    |           | 建設・土木                   |

| 銘柄                           | 株数      | 株数     | 期末     |             | 業種等                     |  |
|------------------------------|---------|--------|--------|-------------|-------------------------|--|
|                              |         |        | 評価額    |             |                         |  |
|                              |         |        | 外貨建金額  | 邦貨換算金額      |                         |  |
| (オーストラリア)                    | 百株      | 百株     | 千豪ドル   | 千円          |                         |  |
| WORLEYPARSONS LTD            | 180     | 180    | 169    | 15,593      | エネルギー設備・サービス            |  |
| SUNCORP GROUP LTD            | 1,138   | 1,090  | 1,470  | 135,365     | 保険                      |  |
| NATIONAL AUSTRALIA BANK      | 2,100   | 2,065  | 7,913  | 728,478     | 商業銀行                    |  |
| NEWCREST MINING              | 640     | 640    | 850    | 78,302      | 金属・鉱業                   |  |
| INCITEC PIVOT LTD            | 1,430   | 1,430  | 574    | 52,921      | 化学                      |  |
| TOLL HLDGS                   | 550     | 550    | 487    | 44,911      | 航空貨物・物流サービス             |  |
| AMP LIMITED                  | 2,590   | 2,600  | 1,653  | 152,230     | 保険                      |  |
| QANTAS AIRWAYS LIMITED       | 780     | 470    | 141    | 13,023      | 旅客航空輸送業                 |  |
| QBE INSURANCE                | 1,051   | 1,170  | 1,508  | 138,838     | 保険                      |  |
| SANTOS LTD.                  | 846     | 846    | 593    | 54,673      | 石油・ガス・消耗燃料              |  |
| SONIC HEALTHCARE LTD         | 339     | 339    | 687    | 63,259      | ヘルスケア・プロバイダー/ヘルスケア・サービス |  |
| TABCORP HOLDINGS             | 620     | 780    | 373    | 34,395      | ホテル・レストラン・レジャー          |  |
| WESFARMERS LIMITED           | 1,002   | 984    | 4,282  | 394,234     | 食品・生活必需品小売り             |  |
| ALUMINA LTD                  | 2,370   | 2,330  | 372    | 34,319      | 金属・鉱業                   |  |
| ILUKA RESOURCES LTD          | 378     | 378    | 311    | 28,639      | 金属・鉱業                   |  |
| WOODSIDE PETROLEUM           | 586     | 646    | 2,196  | 202,200     | 石油・ガス・消耗燃料              |  |
| WOOLWORTHS LIMITED           | 1,109   | 1,088  | 3,207  | 295,275     | 食品・生活必需品小売り             |  |
| METCASH LTD                  | 780     | —      | —      | —           | 食品・生活必需品小売り             |  |
| SEEK LTD                     | 288     | 288    | 488    | 44,940      | 専門サービス                  |  |
| TATTS GROUP LTD              | 1,330   | 1,310  | 521    | 47,998      | ホテル・レストラン・レジャー          |  |
| SP AUSNET                    | 1,634   | —      | —      | —           | 電力                      |  |
| AGL ENERGY LTD               | 472     | —      | —      | —           | 総合公益事業                  |  |
| BRAMBLES LTD                 | 1,400   | 1,360  | 1,564  | 143,981     | 商業サービス・用品               |  |
| PLATINUM ASSET MANAGEMENT    | —       | 170    | 131    | 12,144      | 資本市場                    |  |
| ASCIANO LTD                  | 850     | 850    | 547    | 50,393      | 陸運・鉄道                   |  |
| MACQUARIE GROUP LIMITED      | 262     | 248    | 1,895  | 174,473     | 資本市場                    |  |
| CROWN RESORTS LTD            | 351     | 297    | 394    | 36,309      | ホテル・レストラン・レジャー          |  |
| ECHO ENTERTAINMENT GROUP LTD | 780     | —      | —      | —           | ホテル・レストラン・レジャー          |  |
| JAMES HARDIE INDUSTRIES PLC  | 369     | 369    | 553    | 50,989      | 建設資材                    |  |
| TREASURY WINE ESTATES LTD    | 540     | 540    | 278    | 25,651      | 飲料                      |  |
| SYDNEY AIRPORT               | 979     | 979    | 506    | 46,595      | 運送インフラ                  |  |
| ALS LTD                      | 352     | 352    | 174    | 16,056      | 専門サービス                  |  |
| AURIZON HOLDINGS LTD         | 1,730   | 1,910  | 932    | 85,807      | 陸運・鉄道                   |  |
| HEALTHSCOPE LTD              | —       | 960    | 286    | 26,336      | ヘルスケア・プロバイダー/ヘルスケア・サービス |  |
| AUSTNET SERVICES             | —       | 1,634  | 233    | 21,510      | 電力                      |  |
| MEDIBANK PRIVATE LTD         | —       | 2,300  | 524    | 48,276      | 保険                      |  |
| AGL ENERGY LTD               | —       | 566    | 855    | 78,787      | 総合公益事業                  |  |
| 小計                           | 株数・金額   | 55,161 | 57,488 | 98,698      | 9,086,154               |  |
|                              | 銘柄数<比率> | 59     | 61     | —           | <2.7%>                  |  |
| (ニュージーランド)                   |         |        |        | 千ニュージーランドドル |                         |  |
| AUCKLAND INTL AIRPORT LTD    | 979     | —      | —      | —           | 運送インフラ                  |  |
| CONTACT ENERGY LTD           | 318     | 318    | 190    | 17,191      | 電力                      |  |
| RYMAN HEALTHCARE LTD         | 300     | 300    | 233    | 21,037      | ヘルスケア・プロバイダー/ヘルスケア・サービス |  |
| FLETCHER BUILDING LTD        | 620     | 620    | 523    | 47,226      | 建設資材                    |  |
| SPARK NEW ZEALAND LTD        | 1,480   | 1,480  | 433    | 39,136      | 各種電気通信サービス              |  |
| MIGHTY RIVER POWER           | —       | 600    | 189    | 17,057      | 電力                      |  |
| MERIDIAN ENER-PARTLY PAID SH | —       | 1,000  | 203    | 18,320      | 独立系発電事業者・エネルギー販売業者      |  |
| AUCKLAND INTL AIRPORT LTD    | —       | 881    | 399    | 36,022      | 運送インフラ                  |  |
| 小計                           | 株数・金額   | 3,697  | 5,199  | 2,171       | 195,990                 |  |
|                              | 銘柄数<比率> | 5      | 7      | —           | <0.1%>                  |  |
| (イスラエル)                      |         |        |        | 千新シエケル      |                         |  |
| BANK HAPOLIM BM              | 930     | 930    | 1,762  | 53,381      | 商業銀行                    |  |
| BANK LEUMI LE-ISRAEL         | 1,150   | 1,150  | 1,675  | 50,752      | 商業銀行                    |  |
| BEZEQ THE ISRAELI TELECOM CP | 1,650   | 1,650  | 1,231  | 37,308      | 各種電気通信サービス              |  |

| 銘柄                          | 期首(前期末)      |         | 当 期 末     |         | 業 種 等       |  |
|-----------------------------|--------------|---------|-----------|---------|-------------|--|
|                             | 株 数          | 株 数     | 評 価 額     |         |             |  |
|                             |              |         | 外貨建金額     | 邦貨換算金額  |             |  |
| (イスラエル)                     | 百株           | 百株      | 千新シエケル    | 千円      |             |  |
| DELEK GROUP LTD             | 3            | 4       | 491       | 14,891  | 石油・ガス・消耗燃料  |  |
| ISRAEL CHEMICALS LIMITED    | 431          | 340     | 954       | 28,918  | 化学          |  |
| NICE SYSTEMS LTD            | 53           | 53      | 1,257     | 38,079  | ソフトウェア      |  |
| TEVA PHARMACEUTICAL IND LTD | 762          | 751     | 18,579    | 562,780 | 医薬品         |  |
| ISRAEL CORP LIMITED/THE     | 2            | 2       | 294       | 8,905   | 化学          |  |
| MIZRAHI TEFAHOT BANK LTD    | 90           | 90      | 368       | 11,174  | 商業銀行        |  |
| 小 計                         | 株 数 ・ 金 額    | 5,071   | 4,970     | 26,615  | 806,191     |  |
|                             | 銘柄 数 < 比 率 > | 9       | 9         | —       | <0.2%>      |  |
| 合 計                         | 株 数 ・ 金 額    | 959,329 | 1,019,003 | —       | 316,167,720 |  |
|                             | 銘柄 数 < 比 率 > | 1,234   | 1,261     | —       | <95.4%>     |  |

\* 邦貨換算金額は、期末の時価をわが国の対顧客電信売買相場の仲値により邦貨換算したものです。

\* 邦貨換算金額欄の< >内は、純資産総額に対する各国別株式評価額の比率。

\* 株数・評価額の単位未満は切り捨て。ただし、数値が単位未満の場合は小数で記載。

\* 銘柄コード等の変更があった銘柄は、別銘柄として掲載しております。

## 外国投資信託証券

| 銘柄                            | 期首(前期末)      |           | 当 期 末     |         | 比 率       |  |
|-------------------------------|--------------|-----------|-----------|---------|-----------|--|
|                               | 口 数          | 口 数       | 評 価 額     |         |           |  |
|                               |              |           | 外貨建金額     | 邦貨換算金額  |           |  |
| (アメリカ)                        | 口            | 口         | 千米ドル      | 千円      | %         |  |
| AMERICAN CAPITAL AGENCY CORP  | 33,900       | 29,500    | 631       | 75,898  | 0.0       |  |
| AMERICAN REALTY CAPITAL PROP  | 65,590       | 81,000    | 798       | 95,926  | 0.0       |  |
| AMERICAN TOWER CORP           | 34,500       | 36,200    | 3,480     | 418,310 | 0.1       |  |
| ANNALY CAPITAL MANAGEMENT     | 85,000       | 80,000    | 836       | 100,462 | 0.0       |  |
| AVALONBAY COMMUNITIES INC     | 11,100       | 11,290    | 1,988     | 238,986 | 0.1       |  |
| BOSTON PROPERTIES             | 13,400       | 13,280    | 1,889     | 227,010 | 0.1       |  |
| CAMDEN PROPERTY TRUST         | 7,600        | 7,600     | 598       | 71,903  | 0.0       |  |
| CROWN CASTLE INTL CORP        | 28,800       | —         | —         | —       | —         |  |
| CROWN CASTLE INTL CORP        | —            | 28,800    | 2,430     | 292,065 | 0.1       |  |
| DIGITAL REALTY TRUST INC      | 10,800       | 11,800    | 787       | 94,666  | 0.0       |  |
| DUKE REALTY CORP              | 28,600       | 28,600    | 632       | 75,989  | 0.0       |  |
| EQUINIX INC                   | —            | 4,652     | 1,089     | 130,936 | 0.0       |  |
| EQUITY RESIDENTIAL            | 29,900       | 29,700    | 2,343     | 281,597 | 0.1       |  |
| ESSEX PROPERTY TRUST INC      | —            | 5,400     | 1,264     | 151,905 | 0.0       |  |
| FEDERAL REALTY INVS TRUST     | 5,800        | 5,800     | 863       | 103,753 | 0.0       |  |
| GENERAL GROWTH PROPERTIES INC | 47,100       | 46,600    | 1,397     | 167,885 | 0.1       |  |
| HCP INC                       | 40,100       | 39,800    | 1,743     | 209,532 | 0.1       |  |
| HEALTH CARE REIT INC          | 25,600       | 30,300    | 2,384     | 286,594 | 0.1       |  |
| HOST HOTELS & RESORTS INC     | 67,800       | 65,900    | 1,341     | 161,155 | 0.0       |  |
| IRON MOUNTAIN INC             | —            | 14,800    | 543       | 65,360  | 0.0       |  |
| KIMCO REALTY CORP             | 34,800       | 34,800    | 940       | 113,037 | 0.0       |  |
| LIBERTY PROPERTY TRUST        | 12,500       | 12,500    | 449       | 53,956  | 0.0       |  |
| MACERICH CO /THE              | 12,200       | 12,200    | 1,053     | 126,580 | 0.0       |  |
| PLUM CREEK TIMBER CO          | 16,200       | 15,400    | 675       | 81,131  | 0.0       |  |
| PROLOGIS INC                  | 43,900       | 43,800    | 1,925     | 231,381 | 0.1       |  |
| PUBLIC STORAGE                | 13,000       | 12,680    | 2,525     | 303,516 | 0.1       |  |
| RAYONIER INC                  | 11,800       | 11,800    | 317       | 38,186  | 0.0       |  |
| REALTY INCOME CORP            | 16,900       | 19,300    | 996       | 119,744 | 0.0       |  |
| REGENCY CENTERS CORP          | 8,700        | 8,000     | 549       | 65,987  | 0.0       |  |
| SL GREEN REALTY CORP          | 8,200        | 8,200     | 1,062     | 127,657 | 0.0       |  |
| SIMON PROPERTY GROUP INC      | 27,220       | 27,150    | 5,347     | 642,637 | 0.2       |  |
| UDR INC                       | 23,600       | 22,600    | 777       | 93,424  | 0.0       |  |
| VENTAS INC                    | 25,800       | 28,300    | 2,084     | 250,469 | 0.1       |  |
| VORNADO REALTY TRUST          | 15,200       | 14,900    | 1,674     | 201,166 | 0.1       |  |
| WEYERHAEUSER CO               | 52,100       | 45,900    | 1,522     | 182,959 | 0.1       |  |
| HUTCHISON PORT HOLDINGS TRUST | 459,000      | 509,000   | 356       | 42,816  | 0.0       |  |
| 小 計                           | 口 数 ・ 金 額    | 1,316,710 | 1,397,552 | 49,301  | 5,924,595 |  |
|                               | 銘柄 数 < 比 率 > | 32        | 35        | —       | <1.8%>    |  |
| (カナダ)                         |              |           | 千カナダドル    |         |           |  |
| H&R REAL ESTATE INVESTMNT-UTS | 10,500       | 10,500    | 241       | 22,859  | 0.0       |  |
| RIOCAN REAL ESTATE INVST TR   | 12,400       | 12,400    | 356       | 33,800  | 0.0       |  |
| 小 計                           | 口 数 ・ 金 額    | 22,900    | 22,900    | 597     | 56,660    |  |
|                               | 銘柄 数 < 比 率 > | 2         | 2         | —       | <0.0%>    |  |

| 銘柄                              |              | 期首(前期末) |         | 当 期 末     |          |     |
|---------------------------------|--------------|---------|---------|-----------|----------|-----|
|                                 |              | 口 数     | 口 数     | 評 価 額     |          | 比 率 |
|                                 |              |         |         | 外貨建金額     | 邦貨換算金額   |     |
| (イギリス)                          |              | 口       | 口       | 千英ポンド     | 千円       | %   |
| BRITISH LAND                    |              | 86,500  | 84,000  | 709       | 126,394  | 0.0 |
| HAMMERSON PLC                   |              | 65,900  | 67,000  | 449       | 80,114   | 0.0 |
| INTU PROPERTIES PLC             |              | 58,000  | 77,000  | 271       | 48,373   | 0.0 |
| LAND SECURITIES GROUP PLC       |              | 68,000  | 68,000  | 859       | 153,054  | 0.0 |
| SEGRO PLC                       |              | 70,800  | 60,000  | 253       | 45,076   | 0.0 |
| 小 計                             | 口 数 ・ 金 額    | 349,200 | 356,000 | 2,544     | 453,013  |     |
|                                 | 銘柄 数 < 比 率 > | 5       | 5       | -         | < 0.1% > |     |
| (ユーロ…フランス)                      |              |         |         | 千ユーロ      |          |     |
| ICADE                           |              | 3,000   | 3,000   | 254       | 33,145   | 0.0 |
| KLEPIERRE                       |              | 8,900   | 14,500  | 674       | 87,934   | 0.0 |
| GECINA SA                       |              | 2,200   | 2,470   | 308       | 40,268   | 0.0 |
| FONCIERE DES REGIONS            |              | 2,500   | 2,500   | 236       | 30,784   | 0.0 |
| UNIBAIL RODAMCO-NA              |              | 8,760   | 8,480   | 2,172     | 283,130  | 0.1 |
| 小 計                             | 口 数 ・ 金 額    | 25,360  | 30,950  | 3,646     | 475,263  |     |
|                                 | 銘柄 数 < 比 率 > | 5       | 5       | -         | < 0.1% > |     |
| (ユーロ…オランダ)                      |              |         |         |           |          |     |
| CORIO NV                        |              | 6,700   | -       | -         | -        | -   |
| 小 計                             | 口 数 ・ 金 額    | 6,700   | -       | -         | -        |     |
|                                 | 銘柄 数 < 比 率 > | 1       | -       | -         | < -% >   |     |
| ユ ー ロ 計                         | 口 数 ・ 金 額    | 32,060  | 30,950  | 3,646     | 475,263  |     |
|                                 | 銘柄 数 < 比 率 > | 6       | 5       | -         | < 0.1% > |     |
| (香港)                            |              |         |         | 千香港ドル     |          |     |
| LINK REIT                       |              | 206,000 | 200,000 | 9,600     | 148,800  | 0.0 |
| 小 計                             | 口 数 ・ 金 額    | 206,000 | 200,000 | 9,600     | 148,800  |     |
|                                 | 銘柄 数 < 比 率 > | 1       | 1       | -         | < 0.0% > |     |
| (シンガポール)                        |              |         |         | 千シンガポールドル |          |     |
| CAPITAMALL TRUST                |              | 219,900 | 219,900 | 479       | 41,874   | 0.0 |
| ASCENDAS REAL ESTATE INV TRT    |              | 187,000 | 187,000 | 478       | 41,816   | 0.0 |
| CAPITACOMMERCIAL TRUST          |              | 199,000 | 192,000 | 337       | 29,517   | 0.0 |
| SUNTEC REIT                     |              | -       | 203,000 | 380       | 33,247   | 0.0 |
| 小 計                             | 口 数 ・ 金 額    | 605,900 | 801,900 | 1,676     | 146,455  |     |
|                                 | 銘柄 数 < 比 率 > | 3       | 4       | -         | < 0.0% > |     |
| (オーストラリア)                       |              |         |         | 千豪ドル      |          |     |
| MIRVAC GROUP                    |              | 344,000 | 336,000 | 682       | 62,792   | 0.0 |
| CFS RETAIL PROPERTY TRUST GROUP |              | 199,200 | -       | -         | -        | -   |
| GPT GROUP                       |              | 148,000 | 148,000 | 673       | 61,993   | 0.0 |
| LEND LEASE GROUP                |              | 48,000  | 48,000  | 785       | 72,337   | 0.0 |
| STOCKLAND TRUST GROUP           |              | 197,000 | 197,000 | 900       | 82,880   | 0.0 |
| WESTFIELD GROUP                 |              | 171,400 | -       | -         | -        | -   |
| DEXUS PROPERTY GROUP            |              | 398,000 | 75,000  | 575       | 52,957   | 0.0 |
| GOODMAN GROUP                   |              | 158,000 | 150,000 | 933       | 85,891   | 0.0 |
| WESTFIELD RETAIL TRUST          |              | 276,000 | -       | -         | -        | -   |
| FEDERATION CENTRES              |              | 132,200 | 132,200 | 407       | 37,484   | 0.0 |
| SCENTRE GROUP                   |              | -       | 452,000 | 1,708     | 157,290  | 0.0 |
| WESTFIELD CORP                  |              | -       | 171,400 | 1,654     | 152,268  | 0.0 |

| 銘 柄                   | 期首(前期末)       |           | 当 期 末     |        |           |
|-----------------------|---------------|-----------|-----------|--------|-----------|
|                       | 口 数           | 口 数       | 評 価 額     |        | 比 率       |
|                       |               |           | 外貨建金額     | 邦貨換算金額 |           |
| (オーストラリア)             | 口             | 口         | 千豪ドル      | 千円     | %         |
| NOVLON PROPERTY GROUP | —             | 184,200   | 467       | 43,071 | 0.0       |
| 小 計                   | 口 数 ・ 金 額     | 2,071,800 | 1,893,800 | 8,787  | 808,967   |
|                       | 銘 柄 数 < 比 率 > | 10        | 10        | —      | <0.2%>    |
| 合 計                   | 口 数 ・ 金 額     | 4,604,570 | 4,703,102 | —      | 8,013,755 |
|                       | 銘 柄 数 < 比 率 > | 59        | 62        | —      | <2.4%>    |

\* 邦貨換算金額は、期末の時価をわが国の対顧客電信売買相場の仲値により邦貨換算したものです。

\* 比率は、純資産総額に対する投資信託証券評価額の比率。

\* 金額の単位未満は切り捨て。

\* 一印は組み入れなし。

\* 銘柄コード等の変更があった銘柄は、別銘柄として掲載しております。

### 先物取引の銘柄別期末残高

| 銘 柄 別    | 当 期 末    |       |   |
|----------|----------|-------|---|
|          | 買 建 額    | 売 建 額 |   |
|          | 百万円      | 百万円   |   |
| 外 株式先物取引 |          |       |   |
|          | CAN60    | 311   | — |
|          | EURO50   | 1,011 | — |
|          | FT100    | 645   | — |
| 国        | SPEMINI  | 4,826 | — |
|          | SWISSMKT | 304   | — |

\* 単位未満は切り捨て。

\* 邦貨換算金額は、期末の時価をわが国の対顧客電信売買相場の仲値により邦貨換算したものです。

\* 一印は組み入れなし。

## ○投資信託財産の構成

(2015年3月31日現在)

| 項 目          | 当 期 末             |           |
|--------------|-------------------|-----------|
|              | 評 価 額             | 比 率       |
| 株式           | 千円<br>316,167,720 | %<br>95.3 |
| 投資信託受益証券     | 42,816            | 0.0       |
| 投資証券         | 7,970,939         | 2.4       |
| コール・ローン等、その他 | 7,742,070         | 2.3       |
| 投資信託財産総額     | 331,923,545       | 100.0     |

\*金額の単位未満は切り捨て。

\*当期末における外貨建て純資産(329,419,938千円)の投資信託財産総額(331,923,545千円)に対する比率は99.2%です。

\*外貨建て資産は、期末の時価をわが国の対顧客電信売買相場の仲値により邦貨換算したものです。1米ドル=120.17円、1カナダドル=94.78円、1英ポンド=178.07円、1スイスフラン=124.44円、1スウェーデンクローナ=13.99円、1ノルウェークローネ=15.02円、1デンマーククローネ=17.44円、1ユーロ=130.32円、1香港ドル=15.50円、1シンガポールドル=87.35円、1豪ドル=92.06円、1ニュージーランドドル=90.25円、1新シェケル=30.29円。

## ○資産、負債、元本及び基準価額の状況 (2015年3月31日現在)

| 項 目             | 当 期 末            |
|-----------------|------------------|
|                 | 円                |
| (A) 資産          | 333,973,902,529  |
| コール・ローン等        | 5,560,010,243    |
| 株式(評価額)         | 316,167,720,756  |
| 投資信託受益証券(評価額)   | 42,816,571       |
| 投資証券(評価額)       | 7,970,939,192    |
| 未収入金            | 2,143,516,881    |
| 未収配当金           | 626,209,229      |
| 未収利息            | 1,148            |
| 差入委託証拠金         | 1,462,688,509    |
| (B) 負債          | 2,452,994,664    |
| 未払金             | 2,188,184,817    |
| 未払解約金           | 261,441,347      |
| その他未払費用         | 3,368,500        |
| (C) 純資産総額(A-B)  | 331,520,907,865  |
| 元本              | 148,838,024,019  |
| 次期繰越損益金         | 182,682,883,846  |
| (D) 受益権総口数      | 148,838,024,019口 |
| 1万口当たり基準価額(C/D) | 22,274円          |

(注)期首元本額152,198百万円、期中追加設定元本額28,832百万円、期中一部解約元本額32,192百万円、計算口数当たり純資産額22,274円。

## ○損益の状況 (2014年4月1日～2015年3月31日)

| 項 目                | 当 期              |
|--------------------|------------------|
|                    | 円                |
| (A) 配当等収益          | 6,718,408,300    |
| 受取配当金              | 6,692,949,111    |
| 受取利息               | 1,972,633        |
| その他収益金             | 23,486,556       |
| (B) 有価証券売買損益       | 60,582,691,295   |
| 売買益                | 74,810,848,349   |
| 売買損                | △ 14,228,157,054 |
| (C) 先物取引等取引損益      | 700,546,656      |
| 取引益                | 1,095,297,434    |
| 取引損                | △ 394,750,778    |
| (D) 保管費用等          | △ 61,388,245     |
| (E) 当期損益金(A+B+C+D) | 67,940,258,006   |
| (F) 前期繰越損益金        | 117,915,672,896  |
| (G) 追加信託差損益金       | 28,867,836,908   |
| (H) 解約差損益金         | △ 32,040,883,964 |
| (I) 計(E+F+G+H)     | 182,682,883,846  |
| 次期繰越損益金(I)         | 182,682,883,846  |

\*損益の状況の中で(B)有価証券売買損益および(C)先物取引等取引損益は期末の評価換えによるものを含みます。

\*損益の状況の中で(G)追加信託差損益金とあるのは、信託の追加設定の際、追加設定をした価額から元本を差し引いた差額分をいいます。

\*損益の状況の中で(H)解約差損益金とあるのは、中途解約の際、元本から解約価額を差し引いた差額分をいいます。

## ○当マザーファンドを投資対象とする投資信託の当期末元本額

| ファンド名                                   | 当期末<br>元本額 |
|---|------------|
|   | 百万円        |
| バランスセレクト30                              | 60         |
| バランスセレクト50                              | 196        |
| バランスセレクト70                              | 185        |
| 野村外国株式インデックスファンド                        | 586        |
| 野村世界6資産分散投信(安定コース)                      | 2,510      |
| 野村世界6資産分散投信(分配コース)                      | 10,770     |
| 野村世界6資産分散投信(成長コース)                      | 6,147      |
| 野村資産設計ファンド2015                          | 52         |
| 野村資産設計ファンド2020                          | 49         |
| 野村資産設計ファンド2025                          | 50         |
| 野村資産設計ファンド2030                          | 50         |
| 野村資産設計ファンド2035                          | 39         |
| 野村資産設計ファンド2040                          | 131        |
| 野村外国株インデックス(野村投資一任口座向け)                 | 11,151     |
| のむらっぴ・ファンド(保守型)                         | 462        |
| のむらっぴ・ファンド(普通型)                         | 2,618      |
| のむらっぴ・ファンド(積極型)                         | 2,866      |
| 野村資産設計ファンド2045                          | 7          |
| 野村インデックスファンド・外国株式                       | 1,698      |
| マイ・ロード                                  | 1,092      |
| ネクストコア                                  | 130        |
| 野村インデックスファンド・海外5資産バランス                  | 67         |
| グローバル・インデックス・バランス25VA(適格機関投資家専用)        | 1,315      |
| グローバル・インデックス・バランス50VA(適格機関投資家専用)        | 526        |
| グローバル・インデックス・バランス40VA(適格機関投資家専用)        | 10,915     |
| グローバル・インデックス・バランス60VA(適格機関投資家専用)        | 4,529      |
| ワールド・インデックス・ファンドVA安定型(適格機関投資家専用)        | 9          |
| ワールド・インデックス・ファンドVAバランス型(適格機関投資家専用)      | 41         |
| ワールド・インデックス・ファンドVA積極型(適格機関投資家専用)        | 41         |
| 野村ワールド・インデックス・バランス35VA(適格機関投資家専用)       | 151        |
| 野村ワールド・インデックス・バランス50VA(適格機関投資家専用)       | 1,595      |
| 野村外国株式インデックスファンド(適格機関投資家専用)             | 558        |
| 野村世界インデックス・バランス40VA(適格機関投資家専用)          | 270        |
| 野村グローバル・インデックス・バランス25VA(適格機関投資家専用)      | 36         |
| 野村グローバル・インデックス・バランス50VA(適格機関投資家専用)      | 278        |
| 野村グローバル・インデックス・バランス75VA(適格機関投資家専用)      | 5,012      |
| 野村世界バランス25VA(適格機関投資家専用)                 | 619        |
| 野村MSCI-KOKUSAIインデックスファンド(適格機関投資家専用)     | 1,857      |
| ノムラFOfs用インデックスファンド・外国株式(適格機関投資家専用)      | 0          |
| バランスセレクト30(確定拠出年金向け)                    | 2          |
| バランスセレクト50(確定拠出年金向け)                    | 14         |
| バランスセレクト70(確定拠出年金向け)                    | 12         |
| 野村外国株式インデックスファンド・MSCI-KOKUSAI(確定拠出年金向け) | 55,898     |
| マイバランス30(確定拠出年金向け)                      | 1,127      |
| マイバランス50(確定拠出年金向け)                      | 4,684      |
| マイバランス70(確定拠出年金向け)                      | 5,531      |
| マイバランスDC30                              | 580        |
| マイバランスDC50                              | 1,003      |
| マイバランスDC70                              | 767        |
| 野村DC外国株式インデックスファンド・MSCI-KOKUSAI         | 10,378     |
| 野村DC運用戦略ファンド                            | 147        |
| 野村DC運用戦略ファンドM                           | 0          |
| 野村DC運用戦略ファンドA                           | 2          |
| マイターゲット2050(確定拠出年金向け)                   | 0          |

\*単位未満は切り捨て。



## ○お知らせ

---

- ①デリバティブ取引等に係る投資制限に関する所要の約款変更を行いました。  
＜変更適用日：2014年12月24日＞
- ②信用リスク集中回避のための投資制限に関する所要の約款変更を行いました。  
＜変更適用日：2015年2月6日＞

### <お申し込み時の留意点>

販売会社の営業日であってもお申し込みの受付ができない日（以下「申込不可日」といいます。）があります。

お申し込みの際には、これらの申込不可日に該当する日をご確認のうえ、お申し込みいただきますようよろしくお願いいたします。

(2016年1月20日現在)

| 年 月     | 日  |
|---------|----|
| 2016年1月 | －  |
| 2月      | 15 |
| 3月      | 25 |
| 4月      | －  |
| 5月      | 30 |
| 6月      | －  |
| 7月      | 4  |
| 8月      | －  |
| 9月      | 5  |
| 10月     | －  |
| 11月     | 24 |
| 12月     | 26 |

※ 2016年12月までに該当する「申込不可日」を現時点で認識している情報をもとに作成しておりますが、諸事情等により突然変更される場合があります。

したがって、お申し込みにあたってはその点についても十分ご注意ください。また、諸事情等による申込不可日の変更は、販売会社に連絡いたしますので、お問い合わせ下さい。

なお、弊社ホームページ (<http://www.nomura-am.co.jp/>) にも掲載いたしております。