

野村外国株インデックス (野村投資一任口座向け)

運用報告書(全体版)

第18期(決算日2017年1月17日)

作成対象期間(2016年7月20日～2017年1月17日)

受益者のみなさまへ

平素は格別のご愛顧を賜り、厚く御礼申し上げます。
当作成対象期間の運用状況等についてご報告申し上げます。
今後とも一層のお引立てを賜りますよう、お願い申し上げます。

●当ファンドの仕組みは次の通りです。

商品分類	追加型投信/海外/株式/インデックス型	
信託期間	2008年2月27日以降、無期限とします。	
運用方針	主として外国株式MSCI-KOKUSAI マザーファンド(以下「マザーファンド」といいます。)受益証券への投資を通じて、外国の株式に実質的に投資し、MSCI-KOKUSAI 指数(円ベース・為替ヘッジなし)の中長期的な動きを概ね捉える投資成果を目指して運用を行います。実質組入外貨建て資産については、原則として為替ヘッジを行いません。	
主な投資対象	野村外国株 インデックス (野村投資一任口座向け)	マザーファンド受益証券を主要投資対象とします。なお、株式に直接投資する場合があります。
	マザーファンド	外国の株式を主要投資対象とします。
主な投資制限	野村外国株 インデックス (野村投資一任口座向け)	株式への実質投資割合には制限を設けません。外貨建て資産への実質投資割合には制限を設けません。
	マザーファンド	株式への投資割合には制限を設けません。外貨建て資産への投資割合には制限を設けません。
分配方針	毎決算時に、原則として、経費控除後の繰越分を含めた配当等収益と売買益等から基準価額水準等を勘案して分配します。留保益の運用については、特に制限を設けず、元本部分と同一の運用を行います。	

野村アセットマネジメント

東京都中央区日本橋1-12-1



サポートダイヤル 0120-753104
(受付時間) 営業日の午前9時～午後5時

ホームページ <http://www.nomura-am.co.jp/>

○最近5期の運用実績

決算期	基準価額			ベンチマーク MSCI-KOKUSAI指数 (円ベース・為替ヘッジなし)		株式 組入比率	株式 先物比率	投資信託 証券組入比率	純資産 総額
	(分配落)	税込み 分配金	期中 騰落率	期中 騰落率	期中 騰落率				
	円	円	%		%	%	%	%	百万円
14期(2015年1月20日)	14,377	130	13.2	154.40	13.7	95.3	2.2	2.5	19,379
15期(2015年7月21日)	15,998	160	12.4	173.96	12.7	96.3	1.3	2.3	30,765
16期(2016年1月20日)	12,908	85	△18.8	141.45	△18.7	95.5	1.8	2.7	27,855
17期(2016年7月19日)	13,184	95	2.9	146.21	3.4	95.1	2.0	2.8	30,864
18期(2017年1月17日)	14,792	145	13.3	166.18	13.7	95.7	1.7	2.6	34,920

*基準価額の騰落率は分配金込み。

*当ファンドはマザーファンドを組み入れますので、「株式組入比率」、「株式先物比率」、「投資信託証券組入比率」は実質比率を記載しております。

*株式先物比率は買い建て比率-売り建て比率。

*MSCI-KOKUSAI指数(円ベース・為替ヘッジなし)は、基準価額への反映を考慮して、営業日前日のMSCI-KOKUSAI指数(米ドルベース)をもとに、営業日当日の米ドル為替レート(対顧客電信売買相場仲値)で当社が円換算しています。なお、設定時を100として再指数化しています。

(出所) MSCI

○当期中の基準価額と市況等の推移

年月日	基準価額		ベンチマーク MSCI-KOKUSAI指数 (円ベース・為替ヘッジなし)		株式 組入比率	株式 先物比率	投資信託 証券組入比率
	騰落率	騰落率	騰落率	騰落率			
(期首) 2016年7月19日	円	%		%	%	%	%
	13,184	—	146.21	—	95.1	2.0	2.8
7月末	13,032	△1.2	144.45	△1.2	95.0	2.0	2.8
8月末	12,987	△1.5	144.17	△1.4	95.1	1.9	2.8
9月末	12,672	△3.9	140.82	△3.7	95.0	2.0	2.8
10月末	12,933	△1.9	143.54	△1.8	95.5	1.8	2.6
11月末	14,124	7.1	156.90	7.3	94.5	2.1	2.5
12月末	15,010	13.9	166.72	14.0	94.8	2.2	2.5
(期末) 2017年1月17日	14,937	13.3	166.18	13.7	95.7	1.7	2.6

*期末基準価額は分配金込み、騰落率は期首比です。

*当ファンドはマザーファンドを組み入れますので、「株式組入比率」、「株式先物比率」、「投資信託証券組入比率」は実質比率を記載しております。

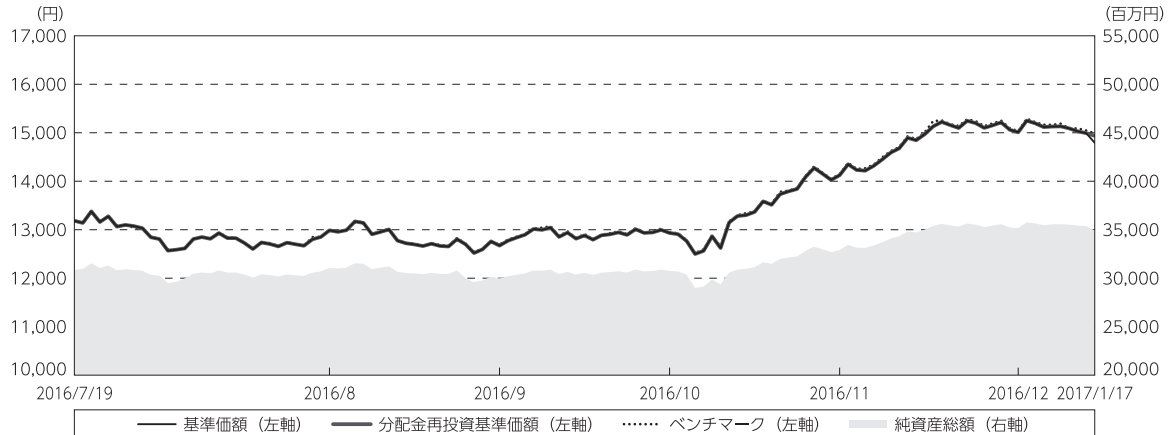
*株式先物比率は買い建て比率-売り建て比率。

*MSCI指数は、MSCIが独占的に所有しています。MSCI及びMSCI指数は、MSCI及びその関係会社のサービスマークであり、野村アセットマネジメント株式会社は特定の目的のためにその使用を許諾されています。ここに記載されたいかなるファンドも、MSCI、MSCIの関連会社及びMSCI指数の作成または編集に関与あるいは関係したその他の当事者のいかなる者がその合法性および適合性に関して判断したのではなく、また、これを発行、後援、推奨、販売、運用または宣伝するものでもなく、ここに記載されたいかなるファンドに関していかなる保証も行わず、いかなる責任も負いません。

請求目論見書には、MSCIが野村アセットマネジメント株式会社およびその関連するファンドと有する限定的な関係について、より詳細な記述があります。

◎運用経過

○期中の基準価額等の推移



期 首：13,184円

期 末：14,792円 (既払分配金 (税込み)：145円)

騰落率： 13.3% (分配金再投資ベース)

- (注) 分配金再投資基準価額は、分配金 (税込み) を分配時に再投資したものとみなして計算したもので、ファンド運用の実質的なパフォーマンスを示すものです。作成期首 (2016年7月19日) の値が基準価額と同一となるように指数化しております。
- (注) 分配金を再投資するかどうかについてはお客様がご利用のコースにより異なり、また、ファンドの購入価額により課税条件も異なりますので、お客様の損益の状況を示すものではありません。
- (注) ベンチマークは、MSCI-KOKUSAI指数 (円ベース・為替ヘッジなし) です。ベンチマークは、作成期首 (2016年7月19日) の値が基準価額と同一となるように計算しております。
- (注) 上記騰落率は、小数点以下第2位を四捨五入して表示しております。

○基準価額の主な変動要因

基準価額は、期首13,184円から期末14,937円 (分配金込み) に1,753円の値上がりとなりました。

米国次期政権の景気刺激策への期待感や市場予想を上回る経済指標の発表などを受け、主要投資国の株式市場が上昇したこと、米ドルなどの投資国通貨が対円で上昇 (円安) したことを受け、基準価額は上昇しました。

○投資環境

株式市場は、期首から米国の利上げ観測や米国大統領選挙の行方を巡り、一進一退の展開となりました。11月以降は、米国大統領選挙を巡る不透明感などを受け下落した後、米国次期政権の景気刺激策への期待感や市場予想を上回る経済指標の発表などを受け、上昇に転じました。

為替市場は、期首より2016年8月中旬にかけては、米国の利上げが緩やかなペースになるとの観測が広がったことや日銀の追加金融緩和が見送られたこと、英国のEU（欧州連合）離脱問題などから、主要通貨は対円で下落（円高）しました。11月以降は、内外長期金利差の拡大などを背景に、主要通貨は対円で上昇（円安）しました。

○当ファンドのポートフォリオ

[野村外国株インデックス（野村投資一任口座向け）]

主要投資対象である[外国株式MSCI-KOKUSAIマザーファンド] 受益証券に、期を通じてほぼ全額を投資しました。なお、為替ヘッジ（為替の売り予約）は行いませんでした。

[外国株式MSCI-KOKUSAIマザーファンド]

・株式組入比率

株式の実質組入比率（投資信託証券や先物を含む）は、期を通じ高位に維持しました。

・期中の主な動き

MSCI-KOKUSAI指数（円ベース・為替ヘッジなし）の中長期的な動きを概ね捉える投資成果を目指し、現物株式への投資にあたっては、各銘柄への投資比率を各銘柄がMSCI-KOKUSAI指数の中で占める比率にほぼ一致させ、MSCI-KOKUSAI指数の変更（銘柄入れ替え、比率変更など）に対応して適宜ポートフォリオの見直しおよび修正を行い、また資金流入入に対しても速やかに対応しました。なお為替ヘッジ（為替の売り予約）は行いませんでした。

○当ファンドのベンチマークとの差異

今期の基準価額の騰落率は+13.3%となり、ベンチマークであるMSCI-KOKUSAI指数（円ベース・為替ヘッジなし）の+13.7%を0.4ポイント下回りました。

主な差異要因は以下の通りです。

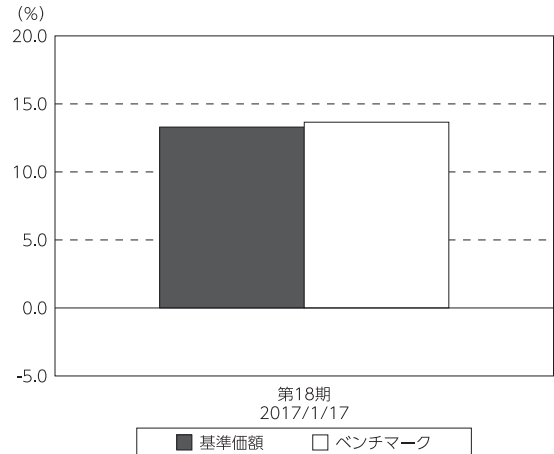
（マイナス要因）

- ①コスト負担（当ファンドの信託報酬や、マザーファンドにおける売買コストや保管費用など）
- ②配当金に対する課税（ファンドでは税引き後の配当金が計上される一方、ベンチマークは税引き前で計算されるため）

（その他、差異を生じた要因）

為替の評価時価による差異（ファンド評価に使用される為替レートとベンチマークの為替レートに時間差があり異なるため）

基準価額とベンチマークの対比（期別騰落率）



(注) 基準価額の騰落率は分配金込みです。

(注) ベンチマークは、MSCI-KOKUSAI指数（円ベース・為替ヘッジなし）です。

◎分配金

収益分配金は、基準価額水準等を勘案して、今期の経費控除後の配当等収益から決定させていただきました。

留保益の運用については、特に制限を設けず、元本部分と同一の運用を行います。

○分配原資の内訳

（単位：円、1万口当たり・税込み）

項 目	第18期
	2016年7月20日～ 2017年1月17日
当期分配金	145
（対基準価額比率）	0.971%
当期の収益	125
当期の収益以外	19
翌期繰越分配対象額	7,794

（注）対基準価額比率は当期分配金（税込み）の期末基準価額（分配金込み）に対する比率であり、ファンドの収益率とは異なります。

（注）当期の収益、当期の収益以外は小数点以下切捨てで算出しているため合計が当期分配金と一致しない場合があります。

◎今後の運用方針

【野村外国株インデックス（野村投資一任口座向け）】

主要投資対象である[外国株式MSCI-KOKUSAIマザーファンド] 受益証券を高位に組み入れ、引き続き、MSCI-KOKUSAI指数（円ベース・為替ヘッジなし）の中長期的な動きを捉える投資成果をめざします。

【外国株式MSCI-KOKUSAIマザーファンド】

引き続き、MSCI-KOKUSAI指数（円ベース・為替ヘッジなし）の中長期的な動きを捉える投資成果をめざして運用を行います。

今後ともご愛顧賜りますよう、よろしくお願い申し上げます。

○ 1 万口当たりの費用明細

（2016年7月20日～2017年1月17日）

項 目	当 期		項 目 の 概 要
	金 額	比 率	
(a) 信 託 報 酬	円 28	% 0.205	(a) 信託報酬＝期中の平均基準価額×信託報酬率
（ 投 信 会 社 ）	(22)	(0.162)	ファンドの運用とそれに伴う調査、受託会社への指図、法定書面等の作成、基準価額の算出等
（ 販 売 会 社 ）	(4)	(0.027)	購入後の情報提供、運用報告書等各種書類の送付、口座内でのファンドの管理および事務手続き等
（ 受 託 会 社 ）	(2)	(0.016)	ファンドの財産の保管・管理、委託会社からの指図の実行等
(b) 売 買 委 託 手 数 料	0	0.002	(b) 売買委託手数料＝期中の売買委託手数料÷期中の平均受益権口数 ※売買委託手数料は、有価証券等の売買の際、売買仲介人に支払う手数料
（ 株 式 ）	(0)	(0.001)	
（ 投 資 信 託 証 券 ）	(0)	(0.000)	
（ 先 物 ・ オ プ シ ョ ン ）	(0)	(0.001)	
(c) 有 価 証 券 取 引 税	0	0.001	(c) 有価証券取引税＝期中の有価証券取引税÷期中の平均受益権口数 ※有価証券取引税は、有価証券の取引の都度発生する取引に関する税金
（ 株 式 ）	(0)	(0.001)	
（ 投 資 信 託 証 券 ）	(0)	(0.000)	
(d) そ の 他 費 用	2	0.018	(d) その他費用＝期中のその他費用÷期中の平均受益権口数
（ 保 管 費 用 ）	(1)	(0.005)	保管費用は、海外における保管銀行等に支払う有価証券等の保管及び資金の送金・資産の移転等に要する費用
（ 監 査 費 用 ）	(0)	(0.002)	監査費用は、監査法人等に支払うファンドの監査に係る費用
（ そ の 他 ）	(1)	(0.011)	信託事務の処理に要するその他の諸費用
合 計	30	0.226	
期中の平均基準価額は、13,459円です。			

* 期中の費用（消費税等のかかるものは消費税等を含む）は、追加・解約により受益権口数に変動があるため、簡便法により算出した結果です。

* 各金額は項目ごとに円未満は四捨五入してあります。

* 売買委託手数料、有価証券取引税およびその他費用は、このファンドが組み入れているマザーファンドが支払った金額のうち、当ファンドに対応するものを含みます。

* 各比率は1万口当たりのそれぞれの費用金額（円未満の端数を含む）を期中の平均基準価額で除して100を乗じたもので、項目ごとに小数第3位未満は四捨五入してあります。

○売買及び取引の状況

(2016年7月20日～2017年1月17日)

親投資信託受益証券の設定、解約状況

銘 柄	設 定		解 約	
	口 数	金 額	口 数	金 額
外国株式MSCI-KOKUSAIマザーファンド	千口 991,502	千円 1,980,324	千口 1,040,150	千円 2,055,573

*単位未満は切り捨て。

○株式売買比率

(2016年7月20日～2017年1月17日)

株式売買金額の平均組入株式時価総額に対する割合

項 目	当 期	
	外国株式MSCI-KOKUSAIマザーファンド	
(a) 期中の株式売買金額	24,073,728千円	
(b) 期中の平均組入株式時価総額	309,301,712千円	
(c) 売買高比率 (a) / (b)	0.07	

*(b)は各月末現在の組入株式時価総額の平均。

○利害関係人との取引状況等

(2016年7月20日～2017年1月17日)

利害関係人との取引状況

<野村外国株インデックス（野村投資一任口座向け）>
該当事項はございません。

<外国株式MSCI-KOKUSAIマザーファンド>

区 分	買付額等 A	うち利害関係人 との取引状況B	$\frac{B}{A}$	売付額等 C	うち利害関係人 との取引状況D	$\frac{D}{C}$
為替直物取引	百万円 11,861	百万円 136	% 1.1	百万円 26,668	百万円 948	% 3.6

平均保有割合 9.8%

※平均保有割合とは、マザーファンドの残存口数の合計に対する当該子ファンドのマザーファンド所有口数の割合。

利害関係人とは、投資信託及び投資法人に関する法律第11条第1項に規定される利害関係人であり、当ファンドに係る利害関係人とは野村信託銀行です。

○組入資産の明細

(2017年1月17日現在)

親投資信託残高

銘 柄	期首(前期末)	当 期 末	
	口 数	口 数	評 価 額
外国株式MSCI-KOKUSAIマザーファンド	千口 15,644,827	千口 15,596,179	千円 34,916,727

*口数・評価額の単位未満は切り捨て。

○投資信託財産の構成

(2017年1月17日現在)

項 目	当 期 末	
	評 価 額	比 率
外国株式MSCI-KOKUSAIマザーファンド	千円 34,916,727	% 98.6
コール・ローン等、その他	495,574	1.4
投資信託財産総額	35,412,301	100.0

*金額の単位未満は切り捨て。

*外国株式MSCI-KOKUSAIマザーファンドにおいて、当期末における外貨建て純資産（349,311,721千円）の投資信託財産総額（349,669,224千円）に対する比率は99.9%です。

*外貨建て資産は、期末の時価をわが国の対顧客電信売買相場の仲値により邦貨換算したものです。1米ドル=114.16円、1カナダドル=86.60円、1英ポンド=137.53円、1スイスフラン=112.88円、1スウェーデンクローナ=12.76円、1ノルウェークローネ=13.38円、1デンマーククローネ=16.28円、1ユーロ=121.06円、1香港ドル=14.72円、1シンガポールドル=79.84円、1豪ドル=85.25円、1ニュージーランドドル=81.09円、1新シェケル=29.80円。

○資産、負債、元本及び基準価額の状況（2017年1月17日現在）

項 目	当 期 末
	円
(A) 資産	35,412,301,326
コール・ローン等	176,763,030
外国株式MSCI-KOKUSAIマザーファンド(評価額)	34,916,727,076
未収入金	318,811,220
(B) 負債	492,037,305
未払収益分配金	342,316,392
未払解約金	84,218,665
未払信託報酬	64,989,019
未払利息	215
その他未払費用	513,014
(C) 純資産総額(A-B)	34,920,264,021
元本	23,608,027,084
次期繰越損益金	11,312,236,937
(D) 受益権総口数	23,608,027,084口
1万口当たり基準価額(C/D)	14,792円

(注) 期首元本額は23,409,682,470円、期中追加設定元本額は3,050,852,716円、期中一部解約元本額は2,852,508,102円、1口当たり純資産額は1.4792円です。

○損益の状況（2016年7月20日～2017年1月17日）

項 目	当 期
	円
(A) 配当等収益	△ 15,847
支払利息	△ 15,847
(B) 有価証券売買損益	4,072,416,023
売買益	4,256,075,442
売買損	△ 183,659,419
(C) 信託報酬等	△ 65,502,033
(D) 当期損益金(A+B+C)	4,006,898,143
(E) 前期繰越損益金	△ 2,073,237,356
(F) 追加信託差損益金	9,720,892,542
(配当等相当額)	(16,219,028,123)
(売買損益相当額)	(△ 6,498,135,581)
(G) 計(D+E+F)	11,654,553,329
(H) 収益分配金	△ 342,316,392
次期繰越損益金(G+H)	11,312,236,937
追加信託差損益金	9,720,892,542
(配当等相当額)	(16,225,399,494)
(売買損益相当額)	(△ 6,504,506,952)
分配準備積立金	2,175,445,747
繰越損益金	△ 584,101,352

*損益の状況の中で(B)有価証券売買損益は期末の評価換えによるものを含みます。

*損益の状況の中で(C)信託報酬等には信託報酬に対する消費税等相当額を含めて表示しています。

*損益の状況の中で(F)追加信託差損益金とあるのは、信託の追加設定の際、追加設定をした価額から元本を差し引いた差額分をいいます。

(注) 分配金の計算過程（2016年7月20日～2017年1月17日）は以下の通りです。

項 目	当 期
	2016年7月20日～ 2017年1月17日
a. 配当等収益(経費控除後)	297,404,341円
b. 有価証券売買等損益(経費控除後・繰越欠損金補填後)	0円
c. 信託約款に定める収益調整金	16,225,399,494円
d. 信託約款に定める分配準備積立金	2,220,357,798円
e. 分配対象収益(a+b+c+d)	18,743,161,633円
f. 分配対象収益(1万口当たり)	7,939円
g. 分配金	342,316,392円
h. 分配金(1万口当たり)	145円

○分配金のお知らせ

1 万口当たり分配金（税込み）	145円
-----------------	------

※分配落ち後の基準価額が個別元本と同額または上回る場合

分配金は全額普通分配金となります。

※分配前の基準価額が個別元本を上回り、分配後の基準価額が個別元本を下回る場合

分配金は個別元本を上回る部分が普通分配金、下回る部分が元本払戻金（特別分配金）となります。

※分配前の基準価額が個別元本と同額または下回る場合

分配金は全額元本払戻金（特別分配金）となります。

○お知らせ

該当事項はございません。

○（参考情報）親投資信託の組入資産の明細

（2017年1月17日現在）

<外国株式MSCI-KOKUSAIマザーファンド>

下記は、外国株式MSCI-KOKUSAIマザーファンド全体(155,876,337千口)の内容です。

外国株式

銘柄	期首(前期末)		当 期 末		業 種 等
	株 数	株 数	評 価 額		
			外貨建金額	邦貨換算金額	
(アメリカ)	百株	百株	千米ドル	千円	
AFLAC INC	417	390	2,715	310,053	保険
AGCO CORP	63	63	383	43,785	機械
AES CORP	650	650	761	86,967	独立系発電事業者・エネルギー販売業者
AT & T INC	6,060	5,909	24,203	2,763,044	各種電気通信サービス
ABBOTT LABORATORIES	1,448	1,648	6,746	770,137	ヘルスケア機器・用品
ABBVIE INC	1,590	1,562	9,682	1,105,392	バイオテクノロジー
ACTIVISION BLIZZARD INC	582	577	2,247	256,564	ソフトウェア
ACUITY BRANDS INC	43	43	942	107,594	電気設備
ADOBE SYSTEMS INC.	493	477	5,176	590,992	ソフトウェア
ADVANCE AUTO PARTS	71	71	1,242	141,873	専門小売り
AETNA INC	342	335	4,097	467,757	ヘルスケア・プロバイダー/ヘルスケア・サービス
AFFILIATED MANAGERS GROUP	52	52	746	85,204	資本市場
AGILENT TECHNOLOGIES INC	318	312	1,519	173,423	ライフサイエンス・ツール/サービス
AIR PRODUCTS	202	199	2,892	330,203	化学
AKAMAI TECHNOLOGIES	177	166	1,162	132,691	インターネットソフトウェア・サービス
ALBEMARLE CORP	111	111	1,043	119,114	化学
ALCOA INC	1,310	—	—	—	金属・鉱業
ALEXION PHARMACEUTICALS INC	224	216	2,957	337,649	バイオテクノロジー
ALIGN TECHNOLOGY INC	—	71	681	77,819	ヘルスケア機器・用品
ALLEGHANY CORP	15	15	920	105,138	保険
ALLIANCE DATA SYSTEMS CORP	57	57	1,368	156,203	情報技術サービス
ALLIANT ENERGY CORP	229	229	858	98,008	電力
ALLSTATE CORP	376	362	2,674	305,357	保険
ALLY FINANCIAL INC	421	421	839	95,786	消費者金融
ALNYLAM PHARMACEUTICALS INC	72	—	—	—	バイオテクノロジー
ALPHABET INC-CL C	306	297	23,994	2,739,159	インターネットソフトウェア・サービス
ALPHABET INC-CL A	288	283	23,532	2,686,438	インターネットソフトウェア・サービス
ALTRIA GROUP INC	1,930	1,875	12,671	1,446,549	タバコ
AMAZON.COM INC	394	387	31,631	3,611,050	インターネット販売・通信販売
AMERCO	6	6	250	28,652	陸運・鉄道
AMEREN CORPORATION	242	229	1,190	135,863	総合公益事業
AMERICAN AIRLINES GROUP INC	148	125	595	67,996	旅客航空輸送業
AMERICAN ELECTRIC POWER	484	469	2,965	338,539	電力
AMERICAN EXPRESS CO	806	752	5,761	657,769	消費者金融
AMERICAN INTL GROUP	1,129	1,026	6,807	777,145	保険
AMERICAN WATER WORKS CO INC	178	168	1,189	135,824	水道
AMERISOURCEBERGEN CORP	195	182	1,540	175,815	ヘルスケア・プロバイダー/ヘルスケア・サービス
AMERIPRISE FINANCIAL INC	164	157	1,809	206,599	資本市場
AMETEK INC	233	219	1,109	126,655	電気設備
AMGEN INC	741	718	11,209	1,279,666	バイオテクノロジー

野村外国株インデックス（野村投資一任口座向け）

銘柄	期首(前期末)		当 期 末		業 種 等
	株 数	株 数	評 価 額		
			外貨建金額	邦貨換算金額	
(アメリカ)	百株	百株	千米ドル	千円	
AMPHENOL CORP-CL A	305	293	1,995	227,820	電子装置・機器・部品
ANADARKO PETE	505	536	3,818	435,915	石油・ガス・消耗燃料
ANALOG DEVICES INC	304	292	2,121	242,243	半導体・半導体製造装置
ANSYS INC	84	83	780	89,096	ソフトウェア
ANTERO RESOURCES CORP	147	147	376	42,994	石油・ガス・消耗燃料
ANTHEM INC	257	251	3,728	425,600	ヘルスケア・プロバイダー/ヘルスケア・サービス
APACHE CORPORATION	369	366	2,297	262,310	石油・ガス・消耗燃料
APPLE INC	5,460	5,178	61,638	7,036,698	コンピュータ・周辺機器
APPLIED MATERIALS	1,123	1,032	3,487	398,090	半導体・半導体製造装置
ARAMARK	232	232	786	89,758	ホテル・レストラン・レジャー
ARCHER DANIELS MIDLAND	591	567	2,469	281,958	食品
ARCONIC INC	—	436	922	105,331	航空宇宙・防衛
ARROW ELECTRS INC	89	89	656	74,992	電子装置・機器・部品
ASHLAND GLOBAL HOLDINGS INC	—	58	645	73,681	化学
ASHLAND INC	64	—	—	—	化学
ASSURANT INC	62	62	587	67,119	保険
ATMOS ENERGY CORP	97	105	786	89,733	ガス
AUTODESK INC.	199	189	1,536	175,457	ソフトウェア
AUTOLIV INC	85	84	975	111,323	自動車部品
AUTOMATIC DATA PROCESS	450	436	4,524	516,502	情報技術サービス
AUTONATION INC	71	71	364	41,596	専門小売り
AUTOZONE	29	28	2,222	253,715	専門小売り
AVERY DENNISON CORP	87	87	627	71,658	容器・包装
AVNET	122	122	575	65,710	電子装置・機器・部品
BB&T CORPORATION	801	778	3,619	413,174	銀行
BAKER HUGHES	404	396	2,412	275,403	エネルギー設備・サービス
BALL CORP	159	158	1,203	137,389	容器・包装
BANK OF AMERICA CORP	10,180	9,800	22,549	2,574,285	銀行
BANK OF NEWYORK MELLON CORP	1,059	1,021	4,874	556,444	資本市場
BARD (C R)	72	69	1,629	186,060	ヘルスケア機器・用品
BAXTER INTERNATIONAL INC.	490	471	2,187	249,758	ヘルスケア機器・用品
B/E AEROSPACE INC	101	101	617	70,518	航空宇宙・防衛
BECTON, DICKINSON	207	205	3,569	407,468	ヘルスケア機器・用品
BED BATH & BEYOND	156	156	638	72,874	専門小売り
WR BERKLEY CORP	99	99	664	75,857	保険
BERKSHIRE HATHAWAY INC CL B	1,173	1,169	18,940	2,162,268	各種金融サービス
BEST BUY COMPANY INC	284	284	1,244	142,103	専門小売り
BIOMARIN PHARMACEUTICAL INC	160	168	1,460	166,702	バイオテクノロジー
BIOGEN INC	214	209	5,974	681,998	バイオテクノロジー
BLACKROCK INC	121	116	4,423	504,954	資本市場
H & R BLOCK INC	224	224	532	60,835	各種消費者サービス
BOEING CO	621	568	9,021	1,029,899	航空宇宙・防衛
BORGWARNER INC	213	213	858	97,993	自動車部品
BOSTON SCIENTIFIC CORP	1,329	1,314	3,129	357,314	ヘルスケア機器・用品
BRISTOL MYERS SQUIBB	1,646	1,602	9,006	1,028,175	医薬品
BROADRIDGE FINANCIAL SOLUTIONS INC	114	114	754	86,180	情報技術サービス
BROWN-FORMAN CORP-CL B	108	200	879	100,369	飲料
CBS CORP-CL B	419	396	2,467	281,732	メディア

野村外国株インデックス（野村投資一任口座向け）

銘柄	期首(前期末)		当 期 末		業 種 等
	株 数	株 数	評 価 額		
			外貨建金額	邦貨換算金額	
(アメリカ)	百株	百株	千米ドル	千円	
CBRE GROUP INC	296	296	927	105,834	不動産管理・開発
CDK GLOBAL INC	128	128	776	88,624	ソフトウェア
CDW CORPORATION	154	140	745	85,058	電子装置・機器・部品
CF INDUSTRIES HOLDINGS INC	229	229	778	88,832	化学
C.H.ROBINSON WORLDWIDE INC	144	136	997	113,928	航空貨物・物流サービス
CIGNA CORP	253	245	3,584	409,217	ヘルスケア・プロバイダー/ヘルスケア・サービス
CIT GROUP INC	194	194	834	95,276	銀行
CME GROUP INC	334	324	3,786	432,276	資本市場
CMS ENERGY CORP	273	273	1,144	130,708	総合公益事業
CSX CORP	957	903	3,503	399,975	陸運・鉄道
CVS HEALTH CORP	1,084	1,022	8,378	956,473	食品・生活必需品小売り
CA INC	309	309	1,022	116,726	ソフトウェア
CABOT OIL & GAS CORP	457	457	1,001	114,359	石油・ガス・消耗燃料
CADENCE DESIGN SYS INC	291	291	758	86,605	ソフトウェア
CALPINE CORP	347	347	424	48,447	独立系発電事業者・エネルギー販売業者
CAMPBELL SOUP CO	195	191	1,178	134,577	食品
CAPITAL ONE FINANCIAL CORP	520	484	4,300	490,926	消費者金融
CARDINAL HEALTH INC	325	310	2,325	265,422	ヘルスケア・プロバイダー/ヘルスケア・サービス
CARMAX INC	193	183	1,229	140,326	専門小売り
CARNIVAL CORP	403	348	1,860	212,384	ホテル・レストラン・レジャー
CATERPILLAR INC DEL	573	559	5,281	602,928	機械
CELANESE CORP-SERIES A	143	143	1,180	134,712	化学
CELGENE CORP	767	743	8,728	996,475	バイオテクノロジー
CENTENE CORP	168	168	1,052	120,155	ヘルスケア・プロバイダー/ヘルスケア・サービス
CENTERPOINT ENERGY INC	412	384	976	111,434	総合公益事業
CENTURYLINK INC	530	522	1,318	150,528	各種電気通信サービス
CERNER CORP	303	287	1,473	168,242	ヘルスケア・テクノロジー
CHARTER COMMUNICATIONS INC-A	211	207	6,195	707,267	メディア
CHENIERE ENERGY INC	195	195	847	96,724	石油・ガス・消耗燃料
CHEVRON CORP	1,856	1,812	21,088	2,407,412	石油・ガス・消耗燃料
CHIPOTLE MEXICAN GRILL INC	29	27	1,125	128,481	ホテル・レストラン・レジャー
CHURCH & DWIGHT CO INC	128	241	1,055	120,449	家庭用品
CIMAREX ENERGY CO	95	90	1,256	143,481	石油・ガス・消耗燃料
CINCINNATI FINANCIAL CORP	155	155	1,085	123,969	保険
CISCO SYSTEMS	4,961	4,828	14,517	1,657,351	通信機器
CINTAS CORP	84	78	893	102,009	商業サービス・用品
CITIGROUP	2,907	2,789	16,630	1,898,572	銀行
CITIZENS FINANCIAL GROUP	528	504	1,829	208,800	銀行
CITRIX SYSTEMS INC	149	149	1,367	156,150	ソフトウェア
CLOROX CO	126	124	1,482	169,204	家庭用品
COACH INC	279	279	978	111,732	繊維・アパレル・贅沢品
COCA COLA CO	4,053	3,936	16,090	1,836,876	飲料
COGNIZANT TECH SOLUTIONS CORP	600	587	3,317	378,751	情報技術サービス
COLGATE PALMOLIVE CO.	833	811	5,342	609,941	家庭用品
COMCAST CORP-CL A	2,398	2,306	16,780	1,915,691	メディア
COMERICA INC	173	173	1,209	138,089	銀行
COMPUTER SCIENCES CORP	—	138	859	98,132	情報技術サービス
CONAGRA BRANDS INC	400	400	1,540	175,852	食品

野村外国株インデックス（野村投資一任口座向け）

銘柄	期首(前期末)		当 期 末		業 種 等
	株 数	株 数	評 価 額		
			外貨建金額	邦貨換算金額	
(アメリカ)	百株	百株	千米ドル	千円	
CONCHO RESOURCES INC	127	134	1,805	206,148	石油・ガス・消耗燃料
CONOCOPHILLIPS	1,222	1,186	5,999	684,957	石油・ガス・消耗燃料
CONSOLIDATED EDISON INC	286	293	2,156	246,183	総合公益事業
CONSTELLATION BRANDS INC-A	172	171	2,552	291,414	飲料
CONTINENTAL RESOURCES INC/OK	94	94	483	55,157	石油・ガス・消耗燃料
THE COOPER COMPANIES, INC.	47	47	843	96,332	ヘルスケア機器・用品
CORNING INC	1,107	1,010	2,508	286,409	電子装置・機器・部品
COSTCO WHOLESALE CORPORATION	434	419	6,793	775,519	食品・生活必需品小売り
COSTAR GROUP INC	—	32	645	73,697	インターネットソフトウェア・サービス
COTY INC-CL A	—	476	891	101,799	パーソナル用品
CROWN HOLDINGS INC	133	131	716	81,848	容器・包装
CUMMINS INC	161	156	2,183	249,289	機械
DR HORTON INC	340	336	957	109,319	家庭用耐久財
DTE ENERGY COMPANY	177	170	1,671	190,772	総合公益事業
DANAHER CORP	610	594	4,832	551,710	ヘルスケア機器・用品
DARDEN RESTAURANTS INC	118	118	865	98,835	ホテル・レストラン・レジャー
DAVITA INC	167	157	1,003	114,582	ヘルスケア・プロバイダー/ヘルスケア・サービス
DEERE & COMPANY	267	258	2,729	311,586	機械
DELL TECHNOLOGIES INC-CL V	—	217	1,262	144,109	ソフトウェア
DELTA AIR LINES INC	191	177	906	103,516	旅客航空輸送業
DENTSPLY SIRONA INC	238	220	1,272	145,216	ヘルスケア機器・用品
DEVON ENERGY CORP	458	458	2,125	242,655	石油・ガス・消耗燃料
DEXCOM INC	—	83	706	80,663	ヘルスケア機器・用品
DIAMONDBACK ENERGY INC	—	85	861	98,355	石油・ガス・消耗燃料
DICK S SPORTING GOODS INC	83	82	431	49,258	専門小売り
DISNEY (WALT) CO	1,528	1,466	15,841	1,808,476	メディア
DISCOVER FINANCIAL SERVICES	412	385	2,758	314,957	消費者金融
DISCOVERY COMMUNICATIONS INC	143	143	391	44,730	メディア
DISCOVERY COMMUNICATIONS-C	235	212	568	64,909	メディア
DISH NETWORK CORP-A	220	218	1,357	154,970	メディア
DOLLAR GENERAL CORP	287	271	1,980	226,121	複合小売り
DOLLAR TREE INC	234	227	1,750	199,877	複合小売り
DOMINION RESOURCES INC/VA	590	601	4,520	516,017	総合公益事業
DOMINOS PIZZA INC	48	46	770	87,972	ホテル・レストラン・レジャー
DOVER CORP	153	153	1,218	139,120	機械
DOW CHEM CO	1,104	1,079	6,236	711,972	化学
DR PEPPER SNAPPLE GROUP INC	187	178	1,593	181,949	飲料
DU PONT E I DE NEMOURS	857	837	6,160	703,262	化学
DUKE ENERGY CORP	676	659	5,088	580,861	電力
DUN & BRADSTREET CORP	36	36	444	50,747	専門サービス
EMC CORP	1,925	—	—	—	コンピュータ・周辺機器
EOG RESOURCES INC	541	552	5,817	664,128	石油・ガス・消耗燃料
EQT CORP	165	165	1,025	117,068	石油・ガス・消耗燃料
E*TRADE FINANCIAL CORP	275	256	945	107,927	資本市場
EASTMAN CHEMICAL CO.	142	141	1,098	125,376	化学
EATON VANCE CORP	117	117	504	57,634	資本市場
EBAY INC	1,105	1,023	3,098	353,743	インターネットソフトウェア・サービス
ECOLAB INC	261	250	2,964	338,398	化学

野村外国株インデックス（野村投資一任口座向け）

銘柄	期首(前期末)		当 期 末		業 種 等
	株 数	株 数	評 価 額		
			外貨建金額	邦貨換算金額	
(アメリカ)	百株	百株	千米ドル	千円	
EDGEWELL PERSONAL CARE CO	58	58	438	50,023	パーソナル用品
EDISON INTERNATIONAL	318	317	2,285	260,920	電力
EDWARDS LIFESCIENCES CORP	213	202	1,962	223,984	ヘルスケア機器・用品
ELECTRONIC ARTS	304	290	2,330	266,009	ソフトウェア
EMERSON ELEC	634	615	3,512	401,030	電気設備
ENTERGY CORP	174	171	1,224	139,733	電力
ENVISION HEALTHCARE HOLDINGS	188	—	—	—	ヘルスケア・プロバイダー/ヘルスケア・サービス
ENVISION HEALTHCARE CORP	—	116	780	89,082	ヘルスケア・プロバイダー/ヘルスケア・サービス
EQUIFAX INC	117	117	1,407	160,694	専門サービス
EVERSOURCE ENERGY	309	307	1,693	193,284	電力
EXELON CORPORATION	912	881	3,122	356,437	電力
EXPEDIA INC	123	117	1,390	158,691	インターネット販売・通信販売
EXPEDITORS INTERNATIONAL WASH INC	177	177	953	108,851	航空貨物・物流サービス
EXPRESS SCRIPTS HOLDING INC-COMMON	657	602	4,322	493,440	ヘルスケア・プロバイダー/ヘルスケア・サービス
EXXON MOBIL CORP	4,090	3,984	34,401	3,927,314	石油・ガス・消耗燃料
FLIR SYSTEMS INC	126	127	452	51,672	電子装置・機器・部品
FMC CORP	132	132	782	89,314	化学
FMC TECHNOLOGIES INC	225	225	806	92,084	エネルギー設備・サービス
FACEBOOK INC-A	2,261	2,231	28,632	3,268,703	インターネットソフトウェア・サービス
FASTENAL CO	279	276	1,326	151,396	商社・流通業
FEDEX CORPORATION	257	241	4,512	515,152	航空貨物・物流サービス
F5 NETWORKS INC	67	62	888	101,476	通信機器
FIDELITY NATIONAL INFORMATION	305	303	2,344	267,626	情報技術サービス
FNF GROUP	244	244	821	93,732	保険
FIFTH THIRD BANCORP	767	737	2,011	229,606	銀行
FIRST DATA CORP- CLASS A	—	302	465	53,196	情報技術サービス
FIRST REPUBLIC BANK/CA	145	145	1,347	153,861	銀行
FISERV INC	222	214	2,360	269,465	情報技術サービス
FIRSTENERGY CORP	418	418	1,279	146,067	電力
FLEETCOR TECHNOLOGIES INC	89	88	1,333	152,244	情報技術サービス
FLUOR CORP	139	139	753	86,037	建設・土木
FLOWSERVE CORP	123	122	607	69,303	機械
FOOT LOCKER INC	134	134	945	107,923	専門小売り
FORD MOTOR COMPANY	3,640	3,550	4,483	511,853	自動車
FORTINET INC	139	139	448	51,238	ソフトウェア
FORTIVE CORP	307	295	1,615	184,416	機械
FORTUNE BRANDS HOME & SECURITY INC	153	153	830	94,790	建設関連製品
FRANKLIN RESOURCES INC	378	359	1,453	165,982	資本市場
FREEMPORT-MCMORAN INC	1,150	1,241	1,885	215,200	金属・鉱業
FRONTIER COMMUNICATIONS CO	1,140	1,140	403	46,070	各種電気通信サービス
ARTHUR J GALLAGHER & CO	179	166	876	100,077	保険
GAP INC	229	229	541	61,853	専門小売り
GARTNER INC	81	81	825	94,263	情報技術サービス
GENERAL DYNAMICS	262	248	4,413	503,839	航空宇宙・防衛
GENERAL ELEC CO	9,191	8,608	26,994	3,081,713	コングロマリット
GENERAL MILLS	584	580	3,542	404,427	食品
GENERAL MOTORS CO	1,368	1,337	4,992	569,927	自動車
GENUINE PARTS CO	145	144	1,419	162,039	販売

野村外国株インデックス（野村投資一任口座向け）

銘柄	期首(前期末)		当 期 末		業 種 等
	株 数	株 数	評 価 額		
			外貨建金額	邦貨換算金額	
(アメリカ)	百株	百株	千米ドル	千円	
GILEAD SCIENCES INC	1,348	1,266	9,250	1,056,055	バイオテクノロジー
GLOBAL PAYMENTS INC	149	146	1,135	129,572	情報技術サービス
GOLDMAN SACHS GROUP	373	349	8,545	975,567	資本市場
GOODYEAR TIRE & RUBBER CO	252	248	762	87,030	自動車部品
WR GRACE & CO	67	67	469	53,586	化学
GRAINGER(W.W.) INC	56	55	1,313	149,902	商社・流通業
HCA HOLDINGS INC	316	295	2,342	267,396	ヘルスケア・プロバイダー/ヘルスケア・サービス
HP INC	1,720	1,670	2,466	281,585	コンピュータ・周辺機器
HALLIBURTON CO	845	824	4,494	513,045	エネルギー設備・サービス
HANESBRANDS INC	377	377	831	94,942	繊維・アパレル・贅沢品
HARLEY-DAVIDSON INC	179	168	986	112,637	自動車
HARMAN INTERNATIONAL	70	70	774	88,438	家庭用耐久財
HARRIS CORP	125	119	1,210	138,241	通信機器
HARTFORD FINANCIAL SERVICES	385	375	1,812	206,900	保険
HASBRO INC	108	107	897	102,435	レジャー用品
HELMERICH & PAYNE	106	106	830	94,762	エネルギー設備・サービス
HERSHEY CO/THE	148	137	1,436	163,984	食品
HESS CORP	275	274	1,613	184,206	石油・ガス・消耗燃料
HEWLETT PACKARD ENTERPRISE	1,715	1,588	3,642	415,870	コンピュータ・周辺機器
HILTON WORLDWIDE HOLDINGS IN	525	—	—	—	ホテル・レストラン・レジャー
HILTON WORLDWIDE HOLDINGS IN	—	189	1,066	121,725	ホテル・レストラン・レジャー
HOLLYFRONTIER CORP	166	166	498	56,908	石油・ガス・消耗燃料
HOLOGIC INC	247	247	992	113,297	ヘルスケア機器・用品
HOME DEPOT	1,250	1,186	16,015	1,828,357	専門小売り
HONEYWELL INTERNATIONAL INC	717	693	8,182	934,085	コングロマリット
HORMEL FOODS CORP	292	273	969	110,731	食品
HUMANA INC	147	142	2,885	329,411	ヘルスケア・プロバイダー/ヘルスケア・サービス
HUNT J B TRANSPORT SVCS INC	87	87	863	98,604	陸運・鉄道
HUNTINGTON BANCSHARES INC	750	1,070	1,441	164,537	銀行
HUNTINGTON INGALLS INDUSTRIE	—	46	881	100,605	航空宇宙・防衛
IMS HEALTH HOLDINGS INC	163	—	—	—	ヘルスケア・テクノロジー
IDEXX LABORATORIES INC	86	86	1,038	118,598	ヘルスケア機器・用品
ILLINOIS TOOL WORKS INC	323	305	3,763	429,629	機械
ILLUMINA INC	142	142	2,308	263,537	ライフサイエンス・ツール/サービス
INCYTE CORP	167	160	1,884	215,077	バイオテクノロジー
INGREDION INC	69	68	859	98,161	食品
INTEL CORP	4,657	4,533	16,676	1,903,835	半導体・半導体製造装置
INTERCONTINENTAL EXCHANGE INC	117	569	3,233	369,150	資本市場
INTERNATIONAL BUSINESS MACHINES	900	871	14,585	1,665,064	情報技術サービス
INTERNATIONAL FLAVORS & FRAGRANCE	77	76	886	101,216	化学
IP (INTERNATIONAL PAPER CO)	390	376	2,013	229,858	容器・包装
INTERPUBLIC GROUP	392	392	924	105,522	メディア
INTUIT INC	241	235	2,751	314,151	ソフトウェア
INTUITIVE SURGICAL INC	36	37	2,466	281,527	ヘルスケア機器・用品
IONIS PHARMACEUTICALS INC	121	—	—	—	バイオテクノロジー
JPMORGAN CHASE & CO	3,616	3,470	30,084	3,434,492	銀行
JACOBS ENGINEERING GROUP INC	123	123	715	81,666	建設・土木
JOHNSON & JOHNSON	2,718	2,628	30,116	3,438,143	医薬品

野村外国株インデックス（野村投資一任口座向け）

銘柄	期首(前期末)		当 期 末		業 種 等
	株 数	株 数	評 価 額		
			外貨建金額	邦貨換算金額	
(アメリカ)	百株	百株	千米ドル	千円	
JOHNSON CONTROLS INC	635	—	—	—	自動車部品
JONES LANG LASALLE INC	42	47	501	57,293	不動産管理・開発
JUNIPER NETWORKS INC	335	335	933	106,584	通信機器
KLA TENCOR CORP	150	150	1,221	139,457	半導体・半導体製造装置
KANSAS CITY SOUTHERN	106	106	889	101,514	陸運・鉄道
KELLOGG CO	257	255	1,820	207,792	食品
KEYCORP	810	1,028	1,910	218,048	銀行
KIMBERLY-CLARK CORP	355	344	3,941	450,006	家庭用品
KINDER MORGAN INC	1,868	1,813	4,064	464,031	石油・ガス・消耗燃料
KOHL'S CORP	185	172	701	80,093	複合小売り
KRAFT HEINZ CO/THE	600	583	5,073	579,230	食品
KROGER CO	906	860	2,932	334,785	食品・生活必需品小売り
L BRANDS, INC	240	240	1,456	166,280	専門小売り
LKQ CORP	300	300	954	108,908	販売
L3 TECHNOLOGIES INC	—	72	1,082	123,570	航空宇宙・防衛
L-3 COMMUNICATIONS HLDGS	77	—	—	—	航空宇宙・防衛
LABORATORY CRP OF AMER HLDGS	99	98	1,316	150,284	ヘルスケア・プロバイダー/ヘルスケア・サービス
LAM RESEARCH	154	154	1,702	194,336	半導体・半導体製造装置
LAS VEGAS SANDS CORP	435	421	2,327	265,683	ホテル・レストラン・レジャー
ESTEE LAUDER COMPANIES-CL A	216	214	1,686	192,485	パーソナル用品
LEAR CORP	74	69	988	112,901	自動車部品
LEGGETT & PLATT INC	134	134	629	71,897	家庭用耐久財
LENNAR CORP-A	180	180	800	91,359	家庭用耐久財
LEUCADIA NATIONAL CORP	322	322	755	86,237	各種金融サービス
LEVEL 3 COMMUNICATIONS INC	301	301	1,757	200,675	各種電気通信サービス
LIBERTY BROADBAND CORP-C	—	101	771	88,101	メディア
LIBERTY INTERACTIVE CORPORATION QVC GR-A	423	423	811	92,619	インターネット販売・通信販売
LIBERTY SIRIUSXM GROUP	81	98	351	40,101	メディア
LIBERTY SIRIUS GROUP-C	193	193	674	76,960	メディア
ELI LILLY & CO.	977	952	7,368	841,185	医薬品
LINCOLN NATIONAL CORP	234	223	1,498	171,101	保険
LINEAR TECHNOLOGY CORP	238	227	1,415	161,627	半導体・半導体製造装置
LINKEDIN CORP - A	115	—	—	—	インターネットソフトウェア・サービス
LOCKHEED MARTIN	271	252	6,437	734,855	航空宇宙・防衛
LOEWS CORP	279	277	1,276	145,778	保険
LOWES COS INC	899	844	6,089	695,172	専門小売り
LULULEMON ATHLETICA INC	106	106	719	82,189	繊維・アパレル・贅沢品
M & T BANK CORP	139	137	2,138	244,092	銀行
MGM RESORTS INTERNATIONAL	449	449	1,285	146,699	ホテル・レストラン・レジャー
MSCI INC	93	85	700	79,957	資本市場
MACQUARIE INFRASTRUCTURE CORPORATION	—	76	624	71,300	運送インフラ
MACYS INC	304	304	908	103,697	複合小売り
MANPOWERGROUP INC	70	70	652	74,541	専門サービス
MARATHON OIL CORP	794	812	1,416	161,757	石油・ガス・消耗燃料
MARATHON PETROLEUM CORP	524	510	2,467	281,676	石油・ガス・消耗燃料
MARKEL CORP	13	13	1,198	136,846	保険
MARSH & MCLENNAN COS	510	495	3,352	382,736	保険
MARRIOTT INTERNATIONAL-CLA	199	322	2,661	303,780	ホテル・レストラン・レジャー

野村外国株インデックス（野村投資一任口座向け）

銘柄	期首(前期末)		当 期 末		業 種 等
	株 数	株 数	評 価 額		
			外貨建金額	邦貨換算金額	
(アメリカ)	百株	百株	千米ドル	千円	
MARTIN MARIETTA MATERIALS	59	59	1,304	148,882	建設資材
MASCO CORP	329	329	1,054	120,375	建設関連製品
MASTERCARD INC	962	930	10,109	1,154,054	情報技術サービス
MATTEL INC	334	334	985	112,558	レジャー用品
MAXIM INTEGRATED PRODUCTS	287	270	1,119	127,823	半導体・半導体製造装置
MCCORMICK & CO INC.	113	113	1,032	117,868	食品
MCDONALD'S CORP	889	818	9,938	1,134,601	ホテル・レストラン・レジャー
MCKESSON CORP	224	218	3,208	366,285	ヘルスケア・プロバイダー/ヘルスケア・サービス
MEAD JOHNSON NUTRITION CO	181	178	1,252	143,035	食品
MEDIVATION INC	163	—	—	—	バイオテクノロジー
MEDNAX INC	91	91	643	73,436	ヘルスケア・プロバイダー/ヘルスケア・サービス
MELCO CROWN ENTERTAINMENT-ADR	184	184	317	36,297	ホテル・レストラン・レジャー
MERCADOLIBRE INC	—	39	689	78,761	インターネットソフトウェア・サービス
MERCK & CO INC	2,735	2,655	16,551	1,889,492	医薬品
METLIFE INC	918	894	4,855	554,282	保険
METTLER-TOLEDO INTL	26	26	1,112	126,952	ライフサイエンス・ツール/サービス
MICROSOFT CORP	7,400	7,113	44,598	5,091,365	ソフトウェア
MICROCHIP TECHNOLOGY	207	206	1,366	156,011	半導体・半導体製造装置
MICRON TECHNOLOGY	1,010	1,009	2,237	255,485	半導体・半導体製造装置
MIDDLEBY CORP	—	57	769	87,813	機械
MOHAWK INDUSTRIES	63	59	1,202	137,256	家庭用耐久財
MOLSON COORS BREWING CO-B	186	179	1,747	199,482	飲料
MONDELEZ INTERNATIONAL INC	1,549	1,490	6,645	758,638	食品
MONSANTO CO	433	418	4,498	513,550	化学
MONSTER BEVERAGE CORP	132	384	1,709	195,120	飲料
MOODYS CORP	175	168	1,628	185,958	資本市場
MORGAN STANLEY	1,446	1,373	6,015	686,685	資本市場
MOSAIC CO/THE	334	312	975	111,306	化学
MOTOROLA SOLUTIONS INC	151	145	1,192	136,183	通信機器
MURPHY OIL CORP	167	167	519	59,348	石油・ガス・消耗燃料
NRG ENERGY INC	294	—	—	—	独立系発電事業者・エネルギー販売業者
NASDAQ INC	111	111	751	85,800	資本市場
NATIONAL OILWELL VARCO INC	366	365	1,365	155,839	エネルギー設備・サービス
NAVIENT CORP	339	299	503	57,515	消費者金融
NETAPP INC	279	267	959	109,517	コンピュータ・周辺機器
NETFLIX INC	421	410	5,481	625,790	インターネット販売・通信販売
NETSUITE INC	39	—	—	—	ソフトウェア
HONGKONG LAND HOLDINGS LTD	1,140	1,140	772	88,236	不動産管理・開発
JARDINE MATHESON HLDGS LTD	243	241	1,449	165,488	コングロマリット
NEW YORK COMMUNITY BANCORP	471	471	740	84,579	貯蓄・抵当・不動産金融
NEWELL BRANDS INC	440	422	1,983	226,424	家庭用耐久財
NEWFIELD EXPLORATION CO	190	188	787	89,926	石油・ガス・消耗燃料
NEWMONT MINING CORP HOLDINGS CO	517	510	1,761	201,039	金属・鉱業
NEWS CORP/NEW-CL A-W/I	374	374	450	51,448	メディア
NEXTERA ENERGY INC	455	442	5,262	600,711	電力
NIKE INC-B	1,333	1,292	6,837	780,542	繊維・アパレル・贅沢品
NTSOURCE INC	308	303	665	75,960	総合公益事業
NOBLE ENERGY INC	426	407	1,521	173,725	石油・ガス・消耗燃料

野村外国株インデックス（野村投資一任口座向け）

銘柄	期首(前期末)		当 期 末		業 種 等
	株 数	株 数	評 価 額		
			外貨建金額	邦貨換算金額	
(アメリカ)	百株	百株	千米ドル	千円	
NORDSTROM INC	127	127	561	64,082	複合小売り
NORFOLK SOUTHERN CORP	295	280	3,124	356,695	陸運・鉄道
NORTHERN TRUST CORP	214	207	1,866	213,129	資本市場
NORTHROP GRUMMAN CORP	169	162	3,731	425,937	航空宇宙・防衛
NUANCE COMMUNICATIONS INC	250	250	389	44,436	ソフトウェア
NUCOR CORP	318	306	1,847	210,890	金属・鋳業
NVIDIA CORP	534	512	5,295	604,547	半導体・半導体製造装置
OGE ENERGY CORP	196	196	661	75,516	電力
OREILLY AUTOMOTIVE INC,	96	92	2,582	294,776	専門小売り
OCCIDENTAL PETE CORP	755	731	5,049	576,479	石油・ガス・消耗燃料
OMNICOM GROUP	239	230	1,962	223,996	メディア
ONEOK INC	210	198	1,114	127,281	石油・ガス・消耗燃料
ORACLE CORPORATION	3,107	2,967	11,648	1,329,786	ソフトウェア
PG&E CORP	483	481	2,913	332,650	電力
PNC FINANCIAL	496	470	5,583	637,370	銀行
PPG INDUSTRIES	264	257	2,475	282,594	化学
PPL CORPORATION	669	645	2,216	253,003	電力
PVH CORP	80	80	714	81,565	繊維・アパレル・贅沢品
PACCAR	341	341	2,302	262,845	機械
PACKAGING CORP OF AMERICA	89	88	767	87,621	容器・包装
PALO ALTO NETWORKS INC	85	85	1,177	134,375	通信機器
PARKER HANNIFIN CORP	132	127	1,857	212,037	機械
PARSLEY ENERGY INC-CLASS A	—	174	636	72,622	石油・ガス・消耗燃料
PATTERSON COS INC	87	87	359	40,998	ヘルスケア・プロバイダー/ヘルスケア・サービス
PAYCHEX INC	317	315	1,936	221,048	情報技術サービス
PAYPAL HOLDINGS INC	1,076	1,038	4,318	492,952	情報技術サービス
PEOPLES UNITED FINANCIAL INC	305	305	599	68,453	銀行
PEPSICO INC	1,425	1,381	14,024	1,600,986	飲料
PFIZER INC	6,083	5,824	18,939	2,162,150	医薬品
PHILIP MORRIS INTERNATIONAL	1,527	1,489	13,460	1,536,657	タバコ
PHILLIPS 66	467	450	3,748	427,877	石油・ガス・消耗燃料
PINNACLE WEST CAPITAL CORP	111	111	857	97,902	電力
PIONEER NATURAL RESOURCES CO	160	161	2,944	336,118	石油・ガス・消耗燃料
PLAINS GP HOLDINGS LP-CL A	240	—	—	—	石油・ガス・消耗燃料
PLAINS GP HOLDINGS LP-CL A	—	90	299	34,146	石油・ガス・消耗燃料
POLARIS INDUSTRIES INC	62	62	534	61,061	レジャー用品
PRAXAIR INC	281	272	3,184	363,551	化学
T ROWE PRICE GROUP INC	247	239	1,760	201,030	資本市場
PRICELINE GROUP INC/THE	48	47	7,321	835,765	インターネット販売・通信販売
PRINCIPAL FINANCIAL GROUP	291	279	1,646	188,014	保険
PROCTER & GAMBLE CO	2,665	2,455	20,624	2,354,487	家庭用品
PROGRESSIVE CO	569	565	2,048	233,813	保険
PRUDENTIAL FINANCIAL INC	440	418	4,398	502,145	保険
PUBLIC SVC ENTERPRISE	493	487	2,144	244,788	総合公益事業
PULTEGROUP INC	295	289	554	63,312	家庭用耐久財
QORVO INC	134	127	743	84,916	半導体・半導体製造装置
QUALCOMM INC	1,467	1,413	9,450	1,078,828	半導体・半導体製造装置
QUEST DIAGNOSTICS INC	141	133	1,232	140,749	ヘルスケア・プロバイダー/ヘルスケア・サービス

野村外国株インデックス（野村投資一任口座向け）

銘柄	期首(前期末)		当 期 末		業 種 等
	株 数	株 数	評 価 額		
			外貨建金額	邦貨換算金額	
(アメリカ)	百株	百株	千米ドル	千円	
QUINTILES IMS HOLDINGS INC	88	142	1,095	125,081	ライフサイエンス・ツール/サービス
RALPH LAUREN CORPORATION	58	58	500	57,154	繊維・アパレル・贅沢品
RANGE RESOURCES CORP	167	190	639	72,966	石油・ガス・消耗燃料
RAYMOND JAMES FINANCIAL INC	120	121	899	102,743	資本市場
RAYTHEON COMPANY	296	282	4,116	469,987	航空宇宙・防衛
REALOGY HOLDINGS CORP	140	—	—	—	不動産管理・開発
RED HAT INC	178	178	1,305	149,071	ソフトウェア
REGENERON PHARMACEUTICALS	76	73	2,720	310,595	バイオテクノロジー
REGIONS FINANCIAL CORP	1,260	1,210	1,776	202,780	銀行
REINSURANCE GROUP OF AMERICA	—	63	787	89,893	保険
REPUBLIC SERVICES INC-CL A	241	229	1,310	149,640	商業サービス・用品
RESMED INC	141	141	921	105,158	ヘルスケア機器・用品
REYNOLDS AMERICAN INC	847	819	4,583	523,302	タバコ
RITE AID CORP	1,000	990	857	97,873	食品・生活必需品小売り
ROBERT HALF INTERNATIONAL INC	133	133	663	75,779	専門サービス
ROCKWELL AUTOMATION INC	129	124	1,760	200,998	電気設備
ROCKWELL COLLINS INC	128	128	1,151	131,410	航空宇宙・防衛
ROPER TECHNOLOGIES INC	99	99	1,877	214,330	コングロマリット
ROSS STORES INC	394	390	2,610	297,988	専門小売り
SBA COMMUNICATIONS CORP-CL A	121	120	1,266	144,622	各種電気通信サービス
S&P GLOBAL INC	263	255	2,866	327,263	資本市場
SEI INVESTMENTS COMPANY	141	127	656	74,898	資本市場
SABRE CORP	200	200	502	57,399	情報技術サービス
ST JUDE MEDICAL INC	279	—	—	—	ヘルスケア機器・用品
SALESFORCE.COM INC	620	615	4,651	531,056	ソフトウェア
SCANA CORP	131	129	929	106,120	総合公益事業
HENRY SCHEIN INC	80	80	1,281	146,346	ヘルスケア・プロバイダー/ヘルスケア・サービス
SCHLUMBERGER LTD	1,373	1,334	11,314	1,291,719	エネルギー設備・サービス
SCHWAB (CHARLES) CORP	1,172	1,139	4,716	538,446	資本市場
SCRIPPS NETWORKS INTER-CL A	78	78	587	67,041	メディア
SEALED AIR CORP	192	192	922	105,275	容器・包装
SEATTLE GENETICS INC	—	97	573	65,466	バイオテクノロジー
SEMPRA ENERGY	235	229	2,330	266,053	総合公益事業
SERVICENOW INC	155	157	1,311	149,711	ソフトウェア
SHERWIN-WILLIAMS	78	75	2,149	245,404	化学
SIGNATURE BANK	48	50	774	88,387	銀行
SIRIUS XM HOLDINGS INC	1,990	1,630	751	85,783	メディア
SKYWORKS SOLUTIONS INC	191	181	1,417	161,852	半導体・半導体製造装置
SMITH (A.O.) CORP	72	144	697	79,663	建設関連製品
JM SMUCKER CO/THE-NEW	116	113	1,480	168,991	食品
SNAP-ON INC	58	54	965	110,205	機械
SOUTHERN CO.	898	948	4,626	528,131	電力
SOUTHWEST AIRLINES	153	153	782	89,341	旅客航空輸送業
SOUTHWESTERN ENERGY CO	468	468	469	53,640	石油・ガス・消耗燃料
SPECTRA ENERGY CORP	653	677	2,856	326,148	石油・ガス・消耗燃料
SPECTRUM BRANDS HOLDINGS INC	—	26	315	35,968	家庭用品
SPLUNK INC	128	128	722	82,443	ソフトウェア
SPRINT CORP	830	750	645	73,718	無線通信サービス

野村外国株インデックス（野村投資一任口座向け）

銘柄	期首(前期末)		当 期 末		業 種 等
	株 数	株 数	評 価 額		
			外貨建金額	邦貨換算金額	
(アメリカ)	百株	百株	千米ドル	千円	
STANLEY BLACK & DECKER INC	150	144	1,718	196,167	機械
STAPLES INC	620	620	568	64,904	専門小売り
STARBUCKS CORP	1,450	1,406	8,133	928,544	ホテル・レストラン・レジャー
STARWOOD HOTELS & RESORTS	169	—	—	—	ホテル・レストラン・レジャー
STATE STREET CORP	398	372	3,084	352,183	資本市場
STERICYCLE INC	81	79	629	71,842	商業サービス・用品
STRYKER CORP	330	322	3,958	451,848	ヘルスケア機器・用品
SUNTRUST BKS INC.	490	483	2,703	308,614	銀行
SYMANTEC CORP	634	608	1,589	181,435	ソフトウェア
SYNOFYS INC	149	149	913	104,338	ソフトウェア
SYNCHRONY FINANCIAL	830	805	2,923	333,776	消費者金融
SYSCO CORP	532	514	2,825	322,554	食品・生活必需品小売り
TD AMERITRADE HOLDING CORP	254	253	1,185	135,343	資本市場
TJX COS INC	662	628	4,768	544,361	専門小売り
T-MOBILE US INC	283	283	1,618	184,765	無線通信サービス
TARGET CORP	563	522	3,663	418,272	複合小売り
TARGA RESOURCES CORP	—	164	950	108,495	石油・ガス・消耗燃料
TEGNA INC	206	206	445	50,820	メディア
TELEFLEX INC	—	43	733	83,721	ヘルスケア機器・用品
TESORO CORP	120	113	899	102,697	石油・ガス・消耗燃料
TESLA MOTORS INC	98	124	2,950	336,826	自動車
TEVA PHARMACEUTICAL-SP ADR	—	871	2,958	337,775	医薬品
TEXAS INSTRUMENTS INC	987	961	7,207	822,808	半導体・半導体製造装置
TEXTRON INC	264	264	1,306	149,154	航空宇宙・防衛
THERMO FISHER SCIENTIFIC INC	389	377	5,515	629,607	ライフサイエンス・ツール/サービス
3M CORP	596	579	10,283	1,173,941	コングロマリット
TIFFANY & CO	127	119	974	111,288	専門小売り
TIME WARNER INC	776	745	7,013	800,653	メディア
TOLL BROTHERS INC	164	164	508	58,076	家庭用耐久財
TORCHMARK CORP	112	112	827	94,462	保険
TOTAL SYSTEM SERVICES INC	163	163	880	100,465	情報技術サービス
TRACTOR SUPPLY COMPANY	130	130	988	112,864	専門小売り
TRANSDIGM GROUP INC	52	52	1,319	150,601	航空宇宙・防衛
TRAVELERS COS INC/THE	291	275	3,218	367,466	保険
TRIMBLE INC	255	232	718	81,971	電子装置・機器・部品
TRIPADVISOR INC	115	123	650	74,308	インターネット販売・通信販売
TWENTY-FIRST CENTURY FOX INC	1,110	1,015	3,048	347,964	メディア
TWENTY-FIRST CENTURY FOX INC CLASS B	428	428	1,251	142,916	メディア
TWITTER INC	540	539	929	106,143	インターネットソフトウェア・サービス
TYSON FOODS INC-CL A	285	289	1,791	204,518	食品
UGI CORP	165	163	756	86,378	ガス
US BANCORP	1,716	1,641	8,482	968,342	銀行
ULTA SALON COSMETICS & FRAGR	59	56	1,484	169,499	専門小売り
UNDER ARMOUR INC-CLASS A	184	184	553	63,184	繊維・アパレル・贅沢品
UNDER ARMOUR INC-CLASS C	187	187	495	56,571	繊維・アパレル・贅沢品
UNION PAC CORP	836	799	8,409	960,025	陸運・鉄道
UNITED CONTINENTAL HOLDINGS INC	88	76	564	64,481	旅客航空輸送業
UNITED PARCEL SERVICE-CL B	681	663	7,574	864,660	航空貨物・物流サービス

野村外国株インデックス（野村投資一任口座向け）

銘柄	期首(前期末)		当 期 末		業 種 等
	株 数	株 数	評 価 額		
			外貨建金額	邦貨換算金額	
(アメリカ)	百株	百株	千米ドル	千円	
UNITED RENTALS INC	86	86	920	105,099	商社・流通業
UNITED TECHNOLOGIES	784	762	8,398	958,802	航空宇宙・防衛
UNITED THERAPEUTICS CORP	43	43	651	74,427	バイオテクノロジー
UNITEDHEALTH GROUP INC	937	914	14,791	1,688,626	ヘルスケア・プロバイダー/ヘルスケア・サービス
UNIVERSAL HEALTH SERVICES-B	87	86	968	110,616	ヘルスケア・プロバイダー/ヘルスケア・サービス
UNUM GROUP	227	225	1,007	115,047	保険
V F CORP	339	319	1,637	186,928	繊維・アパレル・贅沢品
VALERO ENERGY CORP	467	440	2,921	333,479	石油・ガス・消耗燃料
VALSPAR CORP	72	73	784	89,587	化学
VANTIV INC - CL A	151	148	926	105,766	情報技術サービス
VARIAN MEDICAL SYSTEMS INC	95	87	788	90,062	ヘルスケア機器・用品
VERISIGN INC	96	96	775	88,551	インターネットソフトウェア・サービス
VERIZON COMMUNICATIONS	4,014	3,915	20,573	2,348,650	各種電気通信サービス
VERISK ANALYTICS INC	159	159	1,313	149,985	専門サービス
VERTEX PHARMACEUTICALS	240	238	1,979	225,973	バイオテクノロジー
VIACOM INC-CLASS B	341	341	1,319	150,653	メディア
VISA INC-CLASS A SHARES	1,892	1,811	14,699	1,678,139	情報技術サービス
VMWARE INC - CLASS A	74	74	606	69,280	ソフトウェア
VOYA FINANCIAL INC	203	187	758	86,544	各種金融サービス
VULCAN MATERIALS CO	133	128	1,592	181,779	建設資材
WABCO HOLDINGS INC	52	52	549	62,740	機械
WEC ENERGY GROUP INC	310	306	1,797	205,196	総合公益事業
WABTEC CORP	90	90	773	88,277	機械
WAL-MART STORES INC	1,579	1,484	9,962	1,137,272	食品・生活必需品小売り
WALGREENS BOOTS ALLIANCE INC	905	882	7,392	843,976	食品・生活必需品小売り
WASTE CONNECTIONS INC	175	165	1,327	151,576	商業サービス・用品
WASTE MANAGEMENT INC	437	422	2,945	336,216	商業サービス・用品
WATERS CORP	80	80	1,130	129,064	ライフサイエンス・ツール/サービス
WELLS FARGO CO	4,752	4,604	25,464	2,907,052	銀行
WESTAR ENERGY INC	136	134	737	84,151	電力
WESTERN DIGITAL CORP	278	278	1,973	225,329	コンピュータ・周辺機器
WESTERN UNION CO	491	458	1,015	115,916	情報技術サービス
WESTROCK CO	243	243	1,272	145,223	容器・包装
WHIRLPOOL CORP	75	71	1,315	150,184	家庭用耐久財
WHITEWAVE FOODS CO - CL A	175	175	970	110,758	食品
WHOLE FOODS MARKET INC	316	316	969	110,676	食品・生活必需品小売り
WILLIAMS COS	695	785	2,241	255,942	石油・ガス・消耗燃料
WORKDAY INC-CLASS A	107	120	970	110,812	ソフトウェア
WYNDHAM WORLDWIDE CORP	109	109	842	96,187	ホテル・レストラン・レジャー
WYNN RESORTS LTD	77	77	697	79,578	ホテル・レストラン・レジャー
XCEL ENERGY INC	498	494	2,008	229,245	電力
XILINX INC	250	250	1,462	166,987	半導体・半導体製造装置
XEROX CORP	840	840	592	67,605	情報技術サービス
XYLEM INC	170	170	828	94,629	機械
YAHOO! INC	886	863	3,647	416,444	インターネットソフトウェア・サービス
YUM BRANDS INC	403	361	2,334	266,475	ホテル・レストラン・レジャー
ZAYO GROUP HOLDINGS INC	—	155	495	56,517	各種電気通信サービス
ZILLOW GROUP INC - C	109	109	409	46,750	インターネットソフトウェア・サービス

野村外国株インデックス（野村投資－任口座向け）

銘柄	期首(前期末)	当 期 末			業 種 等
	株 数	株 数	評 価 額		
			外貨建金額	邦貨換算金額	
(アメリカ)	百株	百株	千米ドル	千円	
ZIMMER BIOMET HOLDINGS INC	196	190	2,188	249,873	ヘルスケア機器・用品
ZOETIS INC	460	458	2,461	280,981	医薬品
ALKERMES PLC	152	152	842	96,235	バイオテクノロジー
ALLERGAN PLC	389	379	8,202	936,398	医薬品
AON PLC	268	257	2,911	332,382	保険
ARCH CAPITAL GROUP LTD	121	121	1,052	120,203	保険
AXIS CAPITAL HOLDINGS LTD	95	85	554	63,354	保険
AXALTA COATING SYSTEMS LTD	173	212	597	68,201	化学
ACCENTURE PLC-CL A	620	596	6,970	795,720	情報技術サービス
BUNGE LIMITED	138	138	949	108,435	食品
DELPHI AUTOMOTIVE PLC	269	259	1,855	211,791	自動車部品
EATON CORP PLC	455	434	2,979	340,178	電気設備
ENDO INTERNATIONAL PLC	205	205	270	30,868	医薬品
EVEREST RE GROUP LTD	43	40	879	100,368	保険
IHS MARKIT LTD	353	353	1,309	149,533	専門サービス
INGERSOLL-RAND PLC	251	251	1,939	221,410	機械
WEATHERFORD INTERNATIONAL PLC	850	850	447	51,040	エネルギー設備・サービス
INVESCO LTD	405	396	1,231	140,594	資本市場
JAZZ PHARMACEUTICALS PLC	62	56	656	74,989	医薬品
JOHNSON CONTROLS INTERNATIONAL PLC	—	892	3,894	444,592	建設関連製品
LIBERTY GLOBAL PLC-A	275	240	839	95,839	メディア
LIBERTY GLOBAL PLC -SERIES C	620	595	1,998	228,160	メディア
LIBERTY GLOBAL PLC LILAC - C	112	112	246	28,151	メディア
MALLINCKRODT PLC	111	111	562	64,169	医薬品
MARVELL TECHNOLOGY GROUP LTD	410	410	593	67,727	半導体・半導体製造装置
MEDTRONIC PLC	1,387	1,336	10,032	1,145,255	ヘルスケア機器・用品
MICHAEL KORS HOLDINGS LTD	179	161	682	77,911	繊維・アパレル・贅沢品
NIELSEN HOLDINGS PLC	361	342	1,448	165,384	専門サービス
NORWEGIAN CRUISE LINE HOLDIN	161	161	723	82,617	ホテル・レストラン・レジャー
RENAISSANCE HOLDINGS LTD	42	42	579	66,167	保険
SEAGATE TECHNOLOGY	290	286	1,055	120,477	コンピュータ・周辺機器
PENTAIR PLC	167	167	980	111,928	機械
SIGNET JEWELERS LTD	71	71	573	65,475	専門小売り
TYCO INTERNATIONAL PLC	418	—	—	—	商業サービス・用品
WILLIS TOWERS WATSON PLC	127	126	1,571	179,413	保険
PERRIGO CO PLC	139	138	1,073	122,566	医薬品
XL GROUP PLC	288	—	—	—	保険
XL GROUP LTD	—	264	983	112,295	保険
CHUBB LTD	453	445	5,796	661,685	保険
GARMIN LTD	114	114	553	63,145	家庭用耐久財
TE CONNECTIVITY LTD	368	343	2,387	272,571	電子装置・機器・部品
CHECK POINT SOFTWARE TECHNOLOGIES LTD.	127	121	1,097	125,300	ソフトウェア
TARO PHARMACEUTICAL INDUSTRIES LTD	15	15	157	17,954	医薬品
AERCAP HOLDINGS NV	165	150	645	73,633	商社・流通業
CORE LABORATORIES N. V.	43	43	515	58,852	エネルギー設備・サービス
MOBILEYE NV	170	170	717	81,859	ソフトウェア
LYONDELLBASELL INDU-CL A	365	337	3,023	345,208	化学
MYLAN NV	404	431	1,583	180,722	医薬品

野村外国株インデックス（野村投資一任口座向け）

銘柄	株数	株数	期 末		業 種 等
			評 価 額		
			外貨建金額	邦貨換算金額	
(アメリカ)	百株	百株	千米ドル	千円	
NXP SEMICONDUCTORS NV	290	280	2,754	314,469	半導体・半導体製造装置
SENSATA TECHNOLOGIES HOLDING	169	169	702	80,162	電気設備
ROYAL CARIBBEAN CRUISES LTD	169	169	1,438	164,164	ホテル・レストラン・レジャー
BROADCOM LTD	385	379	6,839	780,746	半導体・半導体製造装置
FLEX LTD	550	550	806	92,109	電子装置・機器・部品
小 計	株数・金額 銘柄数<比率>	308,115 592	298,832 601	1,929,554 —	220,277,961 <63.1%>
(カナダ)			千カナダドル		
ARC RESOURCES LTD	335	329	708	61,398	石油・ガス・消耗燃料
AGNICO EAGLE MINES LTD	216	216	1,321	114,422	金属・鉱業
AGRIUM INC	131	124	1,703	147,481	化学
ALIMENTATION COUCHE-TARD-B	416	404	2,476	214,466	食品・生活必需品小売り
ALTAGAS LTD	166	166	535	46,404	石油・ガス・消耗燃料
ATCO LTD CL1	68	68	306	26,517	総合公益事業
BCE INC	141	138	803	69,625	各種電気通信サービス
BANK OF MONTREAL	629	617	6,060	524,864	銀行
BANK OF NOVA SCOTIA HALIFAX	1,189	1,152	8,913	771,867	銀行
BARRICK GOLD	1,157	1,120	2,520	218,232	金属・鉱業
BLACKBERRY LTD	509	509	481	41,699	コンピュータ・周辺機器
BOMBARDIER B SHEARS	1,890	1,890	495	42,882	航空宇宙・防衛
BROOKFIELD ASSET MANAGE-CL A	882	833	3,709	321,229	資本市場
CAE INC	260	260	485	42,082	航空宇宙・防衛
CCL INDUSTRIES INC - CL B	26	26	694	60,136	容器・包装
CI FINANCIAL CORP	242	242	676	58,617	資本市場
CAMECO CORP	386	386	660	57,228	石油・ガス・消耗燃料
CANADIAN IMPERIAL BANK OF COMMERCE	392	382	4,227	366,076	銀行
CANADIAN NATL RAILWAY CO	780	741	6,918	599,160	陸運・鉄道
CANADIAN NATURAL RESOURCES LTD	1,085	1,052	4,331	375,071	石油・ガス・消耗燃料
CANADIAN PACIFIC RAILWAY LTD	144	136	2,647	229,250	陸運・鉄道
CANADIAN TIRE CORP LTD A	70	64	920	79,727	複合小売り
CANADIAN UTILITIES LTD A	124	124	457	39,635	総合公益事業
CENOVUS ENERGY INC	830	785	1,521	131,747	石油・ガス・消耗燃料
CONSTELLATION SOFTWARE INC	19	17	1,059	91,718	ソフトウェア
CRESCENT POINT ENERGY CORP	488	537	884	76,638	石油・ガス・消耗燃料
DOLLARAMA INC	115	107	1,053	91,272	複合小売り
ELDORADO GOLD CORPORATION	708	708	321	27,836	金属・鉱業
ELEMENT FLEET MANAGEMENT CORP	360	360	443	38,440	各種金融サービス
EMERA INC	—	49	223	19,371	電力
EMPIRE CO LTD A	162	162	264	22,937	食品・生活必需品小売り
ENCANA CORP	850	950	1,630	141,175	石油・ガス・消耗燃料
ENBRIDGE INC	897	893	5,114	442,890	石油・ガス・消耗燃料
FAIRFAX FINANCIAL HLDGS LTD	21	21	1,357	117,587	保険
FINNING INTERNATIONAL INC	149	152	395	34,263	商社・流通業
FIRST CAPITAL REALTY INC	113	113	235	20,393	不動産管理・開発
FIRST QUANTUM MINERALS LTD	704	650	1,072	92,878	金属・鉱業
FORTIS INC	273	384	1,588	137,540	電力
FRANCO-NEVADA CORP	173	169	1,417	122,791	金属・鉱業
GILDAN ACTIVEWEAR INC	231	208	675	58,523	繊維・アパレル・贅沢品

銘柄	期首(前期末)		当 期 末		業 種 等
	株 数	株 数	評 価 額		
			外貨建金額	邦貨換算金額	
(カナダ)	百株	百株	千カナダドル	千円	
GOLDCORP INC	829	829	1,587	137,480	金属・鉱業
GREAT-WEST LIFE CO INC	300	300	1,087	94,151	保険
CGI GROUP INC - CLASS A	214	214	1,382	119,700	情報技術サービス
HUSKY ENERGY INC	357	357	583	50,487	石油・ガス・消耗燃料
HYDRO ONE LTD	173	173	413	35,851	電力
IGM FINANCIAL INC	103	103	411	35,652	資本市場
IMPERIAL OIL	283	285	1,287	111,459	石油・ガス・消耗燃料
INDUSTRIAL ALLIANCE INSURANC	99	99	544	47,179	保険
INTACT FINANCIAL CORP	127	126	1,183	102,503	保険
INTER PIPELINE LTD	331	331	965	83,643	石油・ガス・消耗燃料
JEAN COUTU GROUP INC-CLASS A	94	94	191	16,614	食品・生活必需品小売り
KEYERA CORP	178	178	719	62,291	石油・ガス・消耗燃料
KINROSS GOLD CORP	1,186	1,186	530	45,910	金属・鉱業
LINAMAR CORP	48	48	267	23,132	自動車部品
LOBLAW COMPANIES	223	210	1,466	127,011	食品・生活必需品小売り
MAGNA INTERNATIONAL INC	388	377	2,148	186,029	自動車部品
MANULIFE FINANCIAL CORP	1,960	1,884	4,578	396,465	保険
METHANEX CORP	82	82	492	42,671	化学
METRO INC	232	232	942	81,590	食品・生活必需品小売り
NATIONAL BANK OF CANADA	334	334	1,844	159,749	銀行
ONEX CORPORATION	80	80	713	61,749	各種金融サービス
OPEN TEXT CORP	121	121	1,024	88,701	ソフトウェア
PEMBINA PIPELINE CORP	362	374	1,571	136,063	石油・ガス・消耗燃料
PEYTO EXPLORATION & DEV CORP	151	172	516	44,730	石油・ガス・消耗燃料
POTASH CORP OF SASKATCHEWAN INC	818	812	2,004	173,618	化学
POWER CORPORATION OF CANADA	376	348	1,050	91,013	保険
POWER FINANCIAL CORP	243	243	818	70,917	保険
PRAIRIESKY ROYALTY LTD	207	207	677	58,638	石油・ガス・消耗燃料
RESTAURANT BRANDS INTERNATIONAL INC	214	213	1,396	120,949	ホテル・レストラン・レジャー
ROGERS COMMUNICATIONS-CL B	362	347	1,776	153,887	無線通信サービス
ROYAL BANK OF CANADA	1,467	1,424	13,424	1,162,522	銀行
SNC-LAVALIN GROUP INC	145	145	838	72,642	建設・土木
SAPUTO INC	258	239	1,133	98,147	食品
SEVEN GENERATIONS ENERGY - A	188	226	592	51,297	石油・ガス・消耗燃料
SHAW COMMUNICATIONS INC-B	404	404	1,127	97,647	メディア
SILVER WHEATON CORP	420	416	1,121	97,125	金属・鉱業
SUN LIFE FINANCIAL INC	606	591	3,103	268,749	保険
SUNCOR ENERGY INC	1,636	1,593	6,819	590,580	石油・ガス・消耗燃料
TECK RESOURCES LTD	582	549	1,766	152,994	金属・鉱業
TELUS CORP	193	193	849	73,557	各種電気通信サービス
THOMSON REUTERS CORP	342	324	1,909	165,348	資本市場
TORONTO DOMINION BANK	1,822	1,778	11,912	1,031,631	銀行
TOURMALINE OIL CORP	194	216	675	58,529	石油・ガス・消耗燃料
TRANSCANADA CORP	703	817	5,000	433,074	石油・ガス・消耗燃料
TURQUOISE HILL RESOURCES LTD	980	980	437	37,851	金属・鉱業
VALEANT PHARMACEUTICALS INTERNATIONAL	313	313	629	54,536	医薬品
VERESSEN INC	290	290	380	32,924	石油・ガス・消耗燃料
VERMILION ENERGY INC	105	120	667	57,831	石油・ガス・消耗燃料

銘柄	株数	当 期 末			業 種 等	
		株 数	評 価 額			
			外貨建金額	邦貨換算金額		
(カナダ)	百株	百株	千カナダドル	千円		
WEST FRASER TIMBER	68	68	320	27,742	紙製品・林産品	
WESTON(GEORGE)LTD	48	48	538	46,651	食品・生活必需品小売り	
YAMANA GOLD INC	970	970	411	35,616	金属・鉱業	
小 計	株数・金額 銘柄数<比率>	39,542	39,310	159,156	13,782,928	
		90	91	—	<3.9%>	
(イギリス)			千英ポンド			
ABERDEEN ASSET MANAGEMENT PLC	940	940	250	34,452	資本市場	
ANTOFAGASTA PLC	410	410	300	41,360	金属・鉱業	
ASHTREAD GROUP PLC	506	476	768	105,659	商社・流通業	
BHP BILLITON PLC	2,090	2,015	2,977	409,449	金属・鉱業	
ARM HOLDINGS PLC	1,402	—	—	—	半導体・半導体製造装置	
BARRATT DEVELOPMENTS PLC	980	980	497	68,467	家庭用耐久財	
SKY PLC	998	990	984	135,337	メディア	
AVIVA PLC	4,000	3,950	1,903	261,843	保険	
DIAGEO PLC	2,485	2,412	5,295	728,296	飲料	
SCHRODERS PLC	133	133	403	55,514	資本市場	
DCC PLC	86	86	525	72,266	コングロマリット	
BAE SYSTEMS PLC	3,150	3,060	1,871	257,344	航空宇宙・防衛	
BRITISH AMERICAN TOBACCO PLC	1,838	1,788	8,515	1,171,116	タバコ	
STANDARD CHARTERED PLC	3,234	3,200	2,317	318,761	銀行	
IMPERIAL BRANDS PLC	948	916	3,329	457,928	タバコ	
SABMILLER PLC	961	—	—	—	飲料	
HSBC HOLDINGS PLC	19,410	19,090	12,986	1,786,092	銀行	
LEGAL & GENERAL	5,760	5,770	1,419	195,212	保険	
MEGGITT PLC	780	780	346	47,650	航空宇宙・防衛	
MORRISON SUPERMARKETS	2,130	2,130	513	70,568	食品・生活必需品小売り	
ASSOCIATED BRITISH FOODS PLC	344	340	876	120,594	食品	
PEARSON	790	780	632	86,998	メディア	
PERSIMMON PLC	295	295	580	79,844	家庭用耐久財	
PRUDENTIAL PLC	2,531	2,467	3,892	535,394	保険	
RIO TINTO PLC-REG	1,225	1,183	4,126	567,490	金属・鉱業	
ST JAMES S PLACE PLC	499	490	522	71,904	保険	
TRAVIS PERKINS PLC	247	247	357	49,188	商社・流通業	
SSE PLC	996	956	1,487	204,580	電力	
BP PLC	18,230	18,020	9,237	1,270,371	石油・ガス・消耗燃料	
LLOYDS BANKING GROUP PLC	63,200	61,500	3,978	547,154	銀行	
TATE & LYLE ORD.	480	480	333	45,813	食品	
TAYLOR WIMPEY PLC	3,190	3,190	539	74,187	家庭用耐久財	
TESCO PLC	8,110	7,870	1,599	220,044	食品・生活必需品小売り	
SMITH & NEPHEW PLC	890	840	1,039	142,904	ヘルスケア機器・用品	
GLAXOSMITHKLINE PLC	4,804	4,674	7,387	1,015,969	医薬品	
WEIR GROUP PLC	220	220	446	61,390	機械	
BABCOCK INTL GROUP PLC	259	259	243	33,554	商業サービス・用品	
ASTRAZENECA PLC	1,248	1,211	5,540	762,044	医薬品	
GKN PLC	1,690	1,690	577	79,373	自動車部品	
BT GROUP PLC	8,380	8,160	3,170	436,104	各種電気通信サービス	
CARNIVAL PLC	187	187	796	109,610	ホテル・レストラン・レジャー	
MARKS & SPENCER PLC	1,550	1,530	523	72,048	複合小売り	

野村外国株インデックス（野村投資一任口座向け）

銘柄	期首(前期末)		当 期 末		業 種 等
	株 数	株 数	評 価 額		
			外貨建金額	邦貨換算金額	
(イギリス)	百株	百株	千英ポンド	千円	
BARCLAYS GROUP	16,670	16,180	3,739	514,251	銀行
INTERTEK GROUP PLC	163	163	580	79,873	専門サービス
WILLIAM HILL PLC	850	850	242	33,328	ホテル・レストラン・レジャー
BURBERRY GROUP PLC	423	419	685	94,332	繊維・アパレル・贅沢品
NEXT PLC	140	140	566	77,902	複合小売り
KINGFISHER PLC	2,300	2,140	745	102,480	専門小売り
ICAP PLC	540	—	—	—	資本市場
ITV PLC	3,530	3,530	720	99,135	メディア
SAINSBURY	1,338	1,500	394	54,255	食品・生活必需品小売り
RANGOLD RESOURCES LTD	90	88	600	82,540	金属・鉱業
G4S PLC	1,520	1,520	375	51,655	商業サービス・用品
ADMIRAL GROUP PLC	198	219	386	53,190	保険
THE BERKELEY GRP HOLDINGS	124	124	352	48,415	家庭用耐久財
CENTRICA PLC	5,240	5,240	1,207	166,111	総合公益事業
ROYAL DUTCH SHELL PLC-A SHS	4,152	4,150	9,466	1,301,879	石油・ガス・消耗燃料
ROYAL DUTCH SHELL PLC-B	3,695	3,593	8,519	1,171,618	石油・ガス・消耗燃料
BUNZLE	331	331	713	98,100	商社・流通業
COBHAM PLC	1,695	1,695	230	31,703	航空宇宙・防衛
NATIONAL GRID PLC	3,680	3,600	3,479	478,472	総合公益事業
INMARSAT PLC	425	425	303	41,675	各種電気通信サービス
PETROFAC LTD	260	260	243	33,469	エネルギー設備・サービス
HIKMA PHARMACEUTICALS PLC	139	139	263	36,302	医薬品
LONDON STOCK EXCHANGE GROUP PLC	302	300	883	121,549	資本市場
UNILEVER PLC	1,261	1,228	4,178	574,637	パーソナル用品
TUI AG-DI	466	490	553	76,150	ホテル・レストラン・レジャー
INVESTEC PLC	610	610	344	47,357	資本市場
EXPERIAN PLC	946	909	1,465	201,523	専門サービス
MONDI PLC	370	370	648	89,203	紙製品・林産品
SEVERN TRENT PLC	237	237	525	72,327	水道
WHITBREAD PLC	175	173	697	95,884	ホテル・レストラン・レジャー
HARGREAVES LANSDOWN PLC	250	250	319	43,975	資本市場
SMITHS GROUP PLC	375	371	560	77,147	コングロマリット
ANGLO AMERICAN PLC	1,370	1,364	1,848	254,279	金属・鉱業
3I GROUP PLC	970	970	701	96,451	資本市場
PROVIDENT FINANCIAL PLC	143	143	409	56,365	消費者金融
CAPITA PLC	640	640	329	45,329	専門サービス
RECKITT BENCKISER GROUP PLC	625	605	4,207	578,695	家庭用品
RELX PLC	1,096	1,058	1,556	214,040	専門サービス
SHIRE PLC	887	861	3,976	546,951	バイオテクノロジー
FRESNILLO PLC	209	209	300	41,276	金属・鉱業
UNITED UTILITIES GROUP PLC	670	670	599	82,423	水道
GLENCORE PLC	12,150	11,690	3,763	517,526	金属・鉱業
DIXONS CARPHONE PLC	920	920	316	43,462	専門小売り
ROLLS-ROYCE HOLDINGS PLC	1,830	1,830	1,216	167,367	航空宇宙・防衛
OLD MUTUAL PLC	4,880	4,880	1,026	141,209	保険
EASYJET PLC	163	163	166	22,932	旅客航空輸送業
ROYAL BANK OF SCOTLAND GROUP	3,410	3,410	732	100,783	銀行
SAGE GROUP PLC (THE)	1,050	1,050	707	97,257	ソフトウェア

銘柄	期首(前期末)		当 期 末		業 種 等	
	株 数	株 数	評 価 額			
			外貨建金額	邦貨換算金額		
(イギリス)	百株	百株	千英ポンド	千円		
MEDICLINIC INTERNATIONAL PLC	375	375	302	41,568	ヘルスケア・プロバイダー/ヘルスケア・サービス	
WPP PLC	1,270	1,234	2,334	321,095	メディア	
COCA-COLA HBC AG-CDI	198	167	300	41,295	飲料	
ROYAL MAIL PLC	880	880	392	53,989	航空貨物・物流サービス	
MERLIN ENTERTAINMENTS PLC-WI	690	690	327	45,018	ホテル・レストラン・レジャー	
WOLSELEY PLC	253	242	1,216	167,243	商社・流通業	
IMI PLC	259	259	283	38,968	機械	
VODAFONE GROUP PLC	26,060	25,480	5,363	737,647	無線通信サービス	
AGGREKO PLC	262	—	—	—	商業サービス・用品	
RSA INSURANCE GROUP PLC	987	987	568	78,159	保険	
COMPASS GROUP PLC	1,621	1,566	2,294	315,519	ホテル・レストラン・レジャー	
STANDARD LIFE PLC	1,860	1,870	653	89,936	保険	
AUTO TRADER GROUP PLC	950	950	374	51,451	インターネットソフトウェア・サービス	
DIRECT LINE INSURANCE GROUP	1,360	1,360	476	65,504	保険	
INTERCONTINENTAL HOTELS GROUP PLC	181	181	684	94,076	ホテル・レストラン・レジャー	
WORLDPAY GROUP PLC	1,350	1,660	479	65,978	情報技術サービス	
CRODA INTERNATIONAL PLC	122	120	400	55,105	化学	
JOHNSON MATTHEY PLC	191	191	617	84,989	化学	
小 計	株 数 ・ 金 額	293,987	285,636	176,021	24,208,240	
	銘柄 数 < 比 率 >	108	104	—	< 6.9% >	
(スイス)			千スイスフラン			
SYNGENTA AG-REG	91	89	3,772	425,831	化学	
SIKA AG-BR	2	2	978	110,439	化学	
SGS SA-REG	5	5	1,101	124,346	専門サービス	
BARRY CALLEBAUT AG	2	2	288	32,582	食品	
SWISSCOM AG-REG	25	25	1,163	131,280	各種電気通信サービス	
LINDT & SPRUENGLI AG-PC	0.95	1	547	61,749	食品	
LINDT&SPRUENGLI AG-REG	0.1	0.1	624	70,510	食品	
GIVAUDAN-REG	9	8	1,616	182,521	化学	
ZURICH INSURANCE GROUP AG	148	143	4,050	457,252	保険	
NOVARTIS-REG	2,242	2,144	15,458	1,744,926	医薬品	
ABB LTD	1,948	1,799	4,042	456,300	電気設備	
ROCHE HOLDINGS (GENUSSCHEINE)	692	674	15,888	1,793,534	医薬品	
ADECCO GROUP AG-REG	163	153	1,071	120,980	専門サービス	
LAFARGEHOLCIM LTD	443	439	2,309	260,655	建設資材	
NESTLE SA-REG	3,141	2,989	22,133	2,498,434	食品	
BALOISE HOLDING AG	50	50	640	72,243	保険	
SONOVA HOLDING AG-REG	50	50	644	72,694	ヘルスケア機器・用品	
CREDIT SUISSE GROUP AG-REG	1,842	1,890	2,995	338,148	資本市場	
THE SWATCH GROUP AG-B	29	29	1,026	115,857	繊維・アパレル・贅沢品	
THE SWATCH GROUP AG-REG	46	46	313	35,360	繊維・アパレル・贅沢品	
LONZA AG-REG	53	49	908	102,587	ライフサイエンス・ツール/サービス	
SWISS LIFE HOLDING AG	31	31	930	105,031	保険	
GALENICA AG-REG	3	3	408	46,122	医薬品	
EMS-CHEMIE HOLDING AG-REG	8	8	422	47,735	化学	
SWISS PRIME SITE-REG	68	68	573	64,784	不動産管理・開発	
PARGESA HOLDING SA-BEARER SHARES	32	32	211	23,894	各種金融サービス	
DUFREY AG-REG	45	45	619	69,895	専門小売り	

銘柄	株数	株数	期 末		業 種 等	
			評 価 額			
			外貨建金額	邦貨換算金額		
(スイス)	百株	百株	千スイスフラン	千円		
PARTNERS GROUP HOLDING AG	16	16	838	94,668	資本市場	
SCHINDLER HOLDING-PART CERT	43	38	708	80,030	機械	
SCHINDLER HOLDING AG-REG	19	19	349	39,432	機械	
KUEHNE & NAGEL INTL AG-REG	52	52	702	79,292	海運業	
GEBERIT AG-REG	36	35	1,486	167,786	建設関連製品	
ACTELION LTD	101	93	2,165	244,422	バイオテクノロジー	
ARYZTA AG	85	85	374	42,226	食品	
JULIUS BAER GROUP LTD	220	220	1,051	118,654	資本市場	
SWISS RE LTD	331	309	2,906	328,045	保険	
CIE FINANCIERE RICHEMONT-BR A	515	498	3,824	431,725	繊維・アパレル・贅沢品	
UBS GROUP AG	3,590	3,502	5,967	673,601	資本市場	
小 計	株数・金額 銘柄数<比率>	16,185 38	15,651 38	105,116 —	11,865,591 <3.4%>	
(スウェーデン)			千スウェーデンクローナ			
LUNDBERGS AB-B SHS	—	34	1,881	24,013	各種金融サービス	
SKANDINAVISKA ENSKILDA BANKEN AB	1,510	1,440	13,845	176,669	銀行	
SWEDBANK AB	891	881	19,047	243,042	銀行	
SWEDISH MATCH AB	189	189	5,418	69,141	タバコ	
NORDEA BANK AB	3,000	2,900	29,261	373,370	銀行	
SECURITAS AB-B SHS	294	290	4,120	52,582	商業サービス・用品	
INVESTOR AB-B SHS	444	441	14,998	191,379	各種金融サービス	
HENNES&MAURITZ AB-B	942	917	22,273	284,215	専門小売り	
ERICSSON LM-B	2,990	2,970	15,666	199,907	通信機器	
TELIA CO AB	2,510	2,470	9,151	116,771	各種電気通信サービス	
SKANSKA AB-B SHS	342	317	6,767	86,359	建設・土木	
LUNDIN PETROLEUM AB	201	171	3,331	42,504	石油・ガス・消耗燃料	
ALFA LAVAL AB	277	277	4,282	54,643	機械	
GETINGE AB-B SHS	191	191	2,981	38,044	ヘルスケア機器・用品	
MILLICOM INTERNATIONAL CELLULAR-SDR	68	68	2,895	36,945	無線通信サービス	
ICA GRUPPEN AB	78	78	2,182	27,847	食品・生活必需品小売り	
HUSQVARNA AB-B SHS	380	380	2,660	33,941	家庭用耐久財	
ELECTROLUX AB-B	233	233	5,219	66,596	家庭用耐久財	
SKF AB-B SHARES	388	388	6,553	83,620	機械	
VOLVO AB-B SHS	1,500	1,490	16,121	205,714	機械	
SANDVIK AB	1,030	1,030	12,020	153,376	機械	
INDUSTRIVARDEN AB-C SHS	168	168	2,795	35,670	各種金融サービス	
SVENSKA CELLULOSA AB-B	600	576	14,590	186,169	家庭用品	
BOLIDEN AB	260	263	6,627	84,568	金属・鉱業	
HEXAGON AB-B SHS	258	242	8,414	107,366	電子装置・機器・部品	
TELE 2 AB-B SHS	340	340	2,548	32,516	無線通信サービス	
KINNEVIK AB - B	236	236	5,239	66,852	各種金融サービス	
ATLAS COPCO AB-A	666	646	18,088	230,802	機械	
ATLAS COPCO AB-B	382	382	9,672	123,417	機械	
SVENSKA HANDELSBANKEN-A	1,490	1,480	18,411	234,926	銀行	
ASSA ABLOY AB-B	998	963	15,947	203,487	建設関連製品	
小 計	株数・金額 銘柄数<比率>	22,856 30	22,451 31	303,014 —	3,866,467 <1.1%>	

野村外国株インデックス（野村投資一任口座向け）

銘柄	期首(前期末)		当 期 末		業 種 等	
	株 数	株 数	評 価 額			
			外貨建金額	邦貨換算金額		
(ノルウェー)	百株	百株	千ノルウェークローネ	千円		
DNB ASA	956	940	12,605	168,660	銀行	
TELENOR ASA	749	719	9,483	126,890	各種電気通信サービス	
SCHIBSTED ASA	78	78	1,680	22,480	メディア	
STATOIL ASA	1,105	1,066	17,237	230,634	石油・ガス・消耗燃料	
YARA INTERNATIONAL ASA	168	168	5,733	76,718	化学	
MARINE HARVEST ASA	365	359	5,323	71,234	食品	
NORSK HYDRO	1,300	1,300	5,649	75,594	金属・鉱業	
ORKLA ASA	800	800	6,076	81,296	食品	
GJENSIDIGE FORSIKRING ASA	197	197	2,698	36,111	保険	
SCHIBSTED ASA-B SHS	91	91	1,815	24,290	メディア	
小 計	株 数 ・ 金 額	5,809	5,718	68,304	913,911	
	銘柄 数 < 比 率 >	10	10	—	< 0.3% >	
(デンマーク)			千デンマーククローネ			
CARLSBERG B	105	105	6,399	104,187	飲料	
A P MOLLER-MAERSK A/S	6	6	7,353	119,710	海運業	
A P MOLLER - MAERSK A/S-A	3	3	4,233	68,925	海運業	
DANSKE BANK AS	703	669	15,025	244,619	銀行	
GENMAB A/S	54	54	6,933	112,883	バイオテクノロジー	
TDC A/S	768	768	2,830	46,073	各種電気通信サービス	
VESTAS WIND SYSTEMS A/S	222	212	10,133	164,975	電気設備	
DSV A/S	193	177	5,759	93,765	陸運・鉄道	
PANDORA A/S	116	105	9,292	151,281	繊維・アパレル・贅沢品	
CHR HANSEN HOLDING A/S	100	91	3,703	60,296	化学	
NOVOZYMES A/S-B SHARES	225	225	5,724	93,186	化学	
COLOPLAST-B	117	117	5,672	92,342	ヘルスケア機器・用品	
NOVO NORDISK A/S-B	1,831	1,832	46,203	752,185	医薬品	
ISS A/S	161	161	3,936	64,085	商業サービス・用品	
TRYG A/S	118	118	1,598	26,030	保険	
DONG ENERGY A/S	—	76	1,995	32,490	電力	
WILLIAM DEMANT HOLDING	130	130	1,617	26,328	ヘルスケア機器・用品	
小 計	株 数 ・ 金 額	4,853	4,850	138,413	2,253,368	
	銘柄 数 < 比 率 >	16	17	—	< 0.6% >	
(ユーロ…ドイツ)			千ユーロ			
ADIDAS AG	184	179	2,654	321,362	繊維・アパレル・贅沢品	
FRESENIUS SE & CO KGAA	406	396	2,932	354,993	ヘルスケア・プロバイダー/ヘルスケア・サービス	
UNITED INTERNET AG-REG SHARE	116	112	447	54,221	インターネットソフトウェア・サービス	
FUCHS PETROLUB SE -PPD	64	64	263	31,866	化学	
HANNOVER RUECK SE	57	56	568	68,776	保険	
GEA GROUP AG	175	170	651	78,822	機械	
CONTINENTAL AG	108	104	1,973	238,909	自動車部品	
DEUTSCHE POST AG-REG	958	926	2,907	351,998	航空貨物・物流サービス	
AXEL SPRINGER SE	44	44	206	25,021	メディア	
MERCK KGAA	126	125	1,274	154,275	医薬品	
RWE AG	496	496	628	76,077	総合公益事業	
SAP SE	965	942	7,887	954,844	ソフトウェア	
E.ON SE	1,990	1,890	1,364	165,218	総合公益事業	
HENKEL AG & CO KGAA	100	99	976	118,219	家庭用品	
METRO AG	182	182	575	69,657	食品・生活必需品小売り	

野村外国株インデックス（野村投資一任口座向け）

銘柄	期首(前期末)		当 期 末		業 種 等		
	株 数	株 数	評 価 額				
			外貨建金額	邦貨換算金額			
(ユーロ…ドイツ)	百株	百株	千ユーロ	千円			
BAYER AG-REG	816	793	8,017	970,565	医薬品		
HENKEL AG & CO KGAA VORZUG	174	173	1,982	240,011	家庭用品		
BASF SE	907	880	7,769	940,578	化学		
BEIERSDORF AG	100	100	811	98,203	パーソナル用品		
HOCHTIEF AG	20	20	271	32,855	建設・土木		
HEIDELBERGCEMENT AG	137	143	1,229	148,810	建設資材		
PRESENIUS MEDICAL CARE	215	208	1,590	192,555	ヘルスケア・プロバイダー/ヘルスケア・サービス		
ALLIANZ SE-REG	450	437	6,995	846,869	保険		
DEUTSCHE LUFTHANSA-REG	226	226	255	30,971	旅客航空輸送業		
MUENCHENER RUECKVER AG-REG	164	155	2,781	336,682	保険		
VOLKSWAGEN AG	32	32	482	58,387	自動車		
VOLKSWAGEN AG-PREF	183	179	2,618	317,028	自動車		
DAIMLER AG-REGISTERED SHARES	952	922	6,477	784,111	自動車		
MAN SE	37	37	354	42,910	機械		
THYSSENKRUPP AG	363	363	869	105,247	金属・鉱業		
SIEMENS AG	751	734	8,529	1,032,530	コングロマリット		
QIAGEN NV	223	223	594	71,999	ライフサイエンス・ツール/サービス		
LINDE AG	183	177	2,711	328,242	化学		
DEUTSCHE BANK AG-REG	1,366	1,330	2,340	283,296	資本市場		
BAYER MOTOREN WERK	325	316	2,734	331,020	自動車		
BAYERISCHE MOTOREN WERKE-PFD	53	53	380	46,081	自動車		
DEUTSCHE TELEKOM-REG	3,188	3,133	5,092	616,521	各種電気通信サービス		
INFINEON TECHNOLOGIES AG	1,130	1,089	1,784	216,076	半導体・半導体製造装置		
PORSCHE AUTOMOBIL HOLDING SE	152	152	836	101,279	自動車		
FRAPORT AG	38	38	214	25,963	運送インフラ		
LANXESS	95	85	560	67,811	化学		
DEUTSCHE WOHNEN AG-BR	329	329	1,004	121,557	不動産管理・開発		
SYMRISE AG	121	121	689	83,495	化学		
BRENTTAG AG	151	151	785	95,071	商社・流通業		
K+S AG	188	188	436	52,881	化学		
EVONIK INDUSTRIES AG	138	169	480	58,226	化学		
TELEFONICA DEUTSCHLAND HOLDING AG	746	746	307	37,253	各種電気通信サービス		
HUGO BOSS AG	63	63	373	45,188	繊維・アパレル・贅沢品		
COMMERZBANK AG	1,020	1,020	760	92,005	銀行		
OSRAM LICHT AG	88	88	457	55,422	電気設備		
VONOVIA SE	452	446	1,391	168,403	不動産管理・開発		
PROSIEBEN SAT.1 MEDIA SE	209	223	868	105,123	メディア		
DEUTSCHE BOERSE AG-TENDER	189	189	1,475	178,649	資本市場		
INNOGY SE	—	127	392	47,561	総合公益事業		
ZALANDO SE	81	81	321	38,880	インターネット販売・通信販売		
COVESTRO AG	68	68	434	52,594	化学		
SCHAEFFLER AG	160	160	223	27,049	自動車部品		
小 計	株 数	金 額	22,258	21,955	104,000	12,590,243	
	銘柄 数 < 比 率 >		56	57	—	< 3.6% >	
(ユーロ…イタリア)							
ASSICURAZIONI GENERALI	1,137	1,120	1,534	185,754	保険		
INTESA SANPAOLO	12,450	12,110	2,930	354,780	銀行		
INTESA SANPAOLO-RSP	920	920	206	25,014	銀行		

野村外国株インデックス（野村投資一任口座向け）

銘柄	期首(前期末)		当 期 末		業 種 等	
	株 数	株 数	評 価 額			
			外貨建金額	邦貨換算金額		
(ユーロ…イタリア)	百株	百株	千ユーロ	千円		
MEDIOBANCA S. P. A.	530	530	423	51,297	銀行	
SAIPEM SPA	5,497	5,897	288	34,980	エネルギー設備・サービス	
LUXOTTICA GROUP SPA	165	165	885	107,165	繊維・アパレル・贅沢品	
ENEL SPA	7,517	7,280	2,983	361,163	電力	
ENI SPA	2,518	2,430	3,742	453,030	石油・ガス・消耗燃料	
SNAM SPA	2,370	2,330	879	106,509	石油・ガス・消耗燃料	
TENARIS SA	460	460	763	92,441	エネルギー設備・サービス	
UNIONE DI BANCHE ITALIANE SCPA	900	—	—	—	銀行	
TELECOM ITALIA SPA	9,900	9,900	843	102,111	各種電気通信サービス	
TELECOM ITALIA-RNC	5,700	5,700	395	47,923	各種電気通信サービス	
ATLANTIA SPA	416	387	845	102,414	運送インフラ	
TERNA SPA	1,520	1,520	653	79,161	電力	
EXOR SPA	112	—	—	—	各種金融サービス	
LEONARDO SPA	410	410	526	63,780	航空宇宙・防衛	
PRYSMIAN SPA	194	194	481	58,244	電気設備	
UNICREDIT SPA	5,101	5,031	1,317	159,473	銀行	
UNIPOLSAI SPA	1,070	1,070	215	26,114	保険	
FERRARI NV	127	116	656	79,483	自動車	
CNH INDUSTRIAL NV	990	990	832	100,733	機械	
FIAT CHRYSLER AUTOMOBILES NV	890	890	783	94,814	自動車	
EXOR NV	—	104	422	51,116	各種金融サービス	
POSTE ITALIANE SPA	500	500	303	36,711	保険	
小 計	株 数 ・ 金 額	61,395	60,054	22,916	2,774,220	
	銘柄 数 < 比 率 >	24	23	—	< 0.8% >	
(ユーロ…フランス)						
BOUYGUES	201	201	701	84,922	建設・土木	
AIRBUS SE	584	554	3,610	437,144	航空宇宙・防衛	
VEOLIA ENVIRONNEMENT	437	461	704	85,303	総合公益事業	
LOREAL-ORD	249	240	4,114	498,110	パーソナル用品	
CHRISTIAN DIOR SE	53	53	1,105	133,875	繊維・アパレル・贅沢品	
LVMH MOET HENNESSY LOUIS VUITTON SE	272	267	5,011	606,672	繊維・アパレル・贅沢品	
DASSAULT AVIATION SA	—	2	218	26,403	航空宇宙・防衛	
THALES SA	105	105	935	113,219	航空宇宙・防衛	
CAP GEMINI SA	160	158	1,254	151,833	情報技術サービス	
CASINO GUICHARD-PERRACHON SA	59	59	294	35,673	食品・生活必需品小売り	
INGENICO GROUP	55	55	437	52,906	電子装置・機器・部品	
PUBLICIS GROUPE	184	181	1,194	144,552	メディア	
LAGARDERE S. C. A	116	116	295	35,781	メディア	
BOLLORE	870	870	313	37,894	航空貨物・物流サービス	
MICHELIN (CGDE)	178	175	1,820	220,435	自動車部品	
PERNOD RICARD SA	210	207	2,192	265,379	飲料	
RENAULT SA	188	186	1,547	187,320	自動車	
REMY COINTREAU	23	23	188	22,843	飲料	
SEB SA	—	20	237	28,727	家庭用耐久財	
SCHNEIDER ELECTRIC SE	550	544	3,664	443,676	電気設備	
VIVENDI SA	1,132	1,000	1,779	215,365	メディア	
TECHNIP SA	105	104	700	84,858	エネルギー設備・サービス	
ORANGE SA	1,958	1,900	2,833	343,065	各種電気通信サービス	

銘柄	期首(前期末)		当 期 末		業 種 等
	株 数	株 数	評 価 額		
			外貨建金額	邦貨換算金額	
(ユーロ…フランス)	百株	百株	千ユーロ	千円	
HERMES INTERNATIONAL	26	24	1,012	122,568	繊維・アパレル・贅沢品
SOCIETE BIC SA	28	28	351	42,522	商業サービス・用品
DASSAULT SYSTEMES SA	128	128	931	112,777	ソフトウェア
KERING SA	75	71	1,624	196,658	繊維・アパレル・贅沢品
CNP ASSURANCES	165	165	288	34,906	保険
CARREFOUR SUPERMARCHE	541	535	1,209	146,438	食品・生活必需品小売り
ATOS SE	86	86	874	105,881	情報技術サービス
SANOFI	1,159	1,112	8,541	1,034,006	医薬品
ACCOR SA	173	164	623	75,454	ホテル・レストラン・レジャー
STMICROELECTRONICS NV	577	600	646	78,301	半導体・半導体製造装置
SOCIETE GENERALE	761	742	3,432	415,537	銀行
EURAZEO	40	40	231	28,008	各種金融サービス
SODEXO	95	89	929	112,484	ホテル・レストラン・レジャー
AXA	1,911	1,855	4,405	533,344	保険
PEUGEOT CITROEN	473	473	798	96,628	自動車
JC DECAUX SA	68	68	198	24,029	メディア
ESSILOR INTERNATIONAL	204	197	2,249	272,353	ヘルスケア機器・用品
CREDIT AGRICOLE SA	1,030	1,080	1,344	162,777	銀行
ZODIAC AEROSPACE	195	195	450	54,555	航空宇宙・防衛
BNP PARIBAS	1,048	1,015	6,212	752,123	銀行
COMP DE SAINT-GOBAIN (ORD)	469	481	2,177	263,577	建設関連製品
WENDEL	29	29	329	39,864	各種金融サービス
ILIAD SA	27	27	503	60,955	各種電気通信サービス
SES FDR	352	344	704	85,288	メディア
IMERYS	38	38	282	34,244	建設資材
SAFRAN SA	309	304	2,042	247,311	航空宇宙・防衛
ENGIE	1,452	1,520	1,772	214,557	総合公益事業
ALSTOM	155	155	408	49,500	機械
EUTELSAT COMMUNICATIONS	163	163	288	34,897	メディア
ELECTRICITE DE FRANCE	228	228	202	24,526	電力
ARKEMA	67	67	604	73,226	化学
LEGRAND SA	264	253	1,367	165,575	電気設備
EIFFAGE SA	55	61	413	50,001	建設・土木
TOTAL SA	2,179	2,161	10,472	1,267,765	石油・ガス・消耗燃料
ADP	28	28	289	35,066	運送インフラ
NATIXIS	870	870	485	58,738	銀行
SCOR SE	154	154	493	59,714	保険
REXEL SA	286	286	470	56,972	商社・流通業
VINCI	493	489	3,201	387,571	建設・土木
DANONE	583	564	3,401	411,783	食品
AIR LIQUIDE	341	376	3,869	468,385	化学
BUREAU VERITAS SA	255	255	474	57,495	専門サービス
GRUPE EUROTUNNEL SE - REGR	450	450	403	48,860	運送インフラ
SUEZ	333	333	454	55,047	総合公益事業
EDENRED	214	214	428	51,878	商業サービス・用品
VALEO SA	228	228	1,264	153,134	自動車部品

銘柄	期首(前期末)	当 期 末			業 種 等		
		株 数	株 数	評 価 額			
				外貨建金額		邦貨換算金額	
(ユーロ…フランス)		百株	百株	千ユーロ	千円	各種電気通信サービス	
SFR GROUP SA		110	77	203	24,655		
小 計		26,608	26,307	108,524	13,137,919		
		銘柄数 < 比率 >	68	70	—	< 3.8% >	
(ユーロ…イギリス)							
COCA-COLA EUROPEAN PARTNERS		219	219	668	80,941	飲料	
小 計		219	219	668	80,941		
		銘柄数 < 比率 >	1	1	—	< 0.0% >	
(ユーロ…オランダ)							
RELX NV		970	954	1,502	181,898	専門サービス	
RANDSTAD HOLDING NV		116	116	629	76,169	専門サービス	
AKZO NOBEL		247	237	1,430	173,122	化学	
WOLTERS KLUWER		299	299	1,055	127,757	専門サービス	
VOPAK		71	71	310	37,595	石油・ガス・消耗燃料	
AEGON NV		1,800	1,800	920	111,481	保険	
KONINKLIJKE KPN NV		3,430	3,200	900	109,050	各種電気通信サービス	
KONINKLIJKE PHILIPS NV		920	916	2,607	315,706	コングロマリット	
ING GROEP NV		3,810	—	—	—	銀行	
HEINEKEN NV		226	223	1,572	190,324	飲料	
ARCELORMITTAL		1,792	1,780	1,367	165,493	金属・鉱業	
HEINEKEN HOLDING NV		97	97	636	77,032	飲料	
KONINKLIJKE DSM NV		182	170	979	118,583	化学	
UNILEVER NV-CVA		1,599	1,560	6,062	733,885	パーソナル用品	
BOSKALIS WESTMINSTER-CVA		93	93	318	38,549	建設・土木	
ASML HOLDING NV		365	352	3,794	459,369	半導体・半導体製造装置	
GEMALTO		76	76	417	50,492	ソフトウェア	
KONINKLIJKE AHOLD DELHAIZE NV		764	1,232	2,417	292,624	食品・生活必需品小売り	
OCI		80	—	—	—	化学	
NN GROUP NV		306	300	977	118,378	保険	
ABN AMRO GROUP NV-CVA		227	279	626	75,826	銀行	
ALTICE NV - B		100	100	186	22,600	メディア	
ALTICE NV - A		368	368	686	83,109	メディア	
ING GROEP NV		—	3,710	5,012	606,778	銀行	
小 計		17,938	17,933	34,411	4,165,830		
		銘柄数 < 比率 >	23	22	—	< 1.2% >	
(ユーロ…スペイン)							
ABERTIS INFRASTRUCTURAS SA		630	630	860	104,198	運送インフラ	
ENDESA S. A.		317	317	625	75,696	電力	
BANKINTER S. A.		650	650	487	59,008	銀行	
BANCO BILBAO VIZCAYA ARGENTARIA S. A.		6,396	6,290	3,862	467,540	銀行	
GAS NATURAL SDG		353	328	581	70,421	ガス	
REPSOL SA		1,109	1,059	1,495	180,986	石油・ガス・消耗燃料	
REPSOL SA-RTS		—	1,059	39	4,762	石油・ガス・消耗燃料	
BANCO SANTANDER SA		14,178	13,990	7,085	857,823	銀行	
TELEFONICA SA		4,406	4,450	4,045	489,801	各種電気通信サービス	
ZARDOYA OTIS S. A		168	175	143	17,332	機械	
ZARDOYA OTIS SA - RTS		168	—	—	—	機械	
ENAGAS		228	228	554	67,072	ガス	
ACS, ACTIVIDADES CONS Y SERV		185	190	570	69,047	建設・土木	

銘柄	株数	株数	期末		業種等	
			評価額			
			外貨建金額	邦貨換算金額		
(ユーロ…スペイン)	百株	百株	千ユーロ	千円		
ACS, ACTIVIDADES CONS Y S-RTS	185	—	—	—	建設・土木	
FERROVIAL SA	471	464	827	100,184	建設・土木	
MAPPRE SA	1,110	980	279	33,847	保険	
BANCO DE SABADELL SA	5,395	4,995	656	79,468	銀行	
CAIXABANK	2,682	3,100	1,019	123,394	銀行	
IBERDROLA SA	5,287	5,284	3,186	385,770	電力	
IBERDROLA SA-RTS	5,287	5,284	70	8,572	電力	
AMADEUS IT GROUP SA	430	426	1,853	224,439	情報技術サービス	
INTERNATIONAL CONSOLIDATED AIRLINES GRP	800	800	438	53,111	旅客航空輸送業	
DISTRIBUIDORA INTERNACIONAL	650	560	268	32,513	食品・生活必需品小売り	
BANKIA SA	4,300	4,300	418	50,702	銀行	
BCO POPULAR ESPANOL	3,132	3,002	275	33,332	銀行	
RED ELECTRICA CORPORACION SA	432	432	745	90,213	電力	
INDITEX SA	1,073	1,049	3,313	401,104	専門小売り	
AENA SA	65	65	887	107,410	運送インフラ	
GRIFOLS SA	288	288	553	66,976	バイオテクノロジー	
小計	株数・金額	60,381	60,400	35,145	4,254,734	
	銘柄数<比率>	28	27	—	<1.2%>	
(ユーロ…ベルギー)						
UMICORE	88	94	514	62,235	化学	
DELHAIZE GROUP	104	—	—	—	食品・生活必需品小売り	
KBC GROEP NV	251	240	1,428	172,960	銀行	
ANHEUSER-BUSCH INBEV NV	793	—	—	—	飲料	
SOLVAY SA	73	73	788	95,399	化学	
UCB SA	123	121	777	94,115	医薬品	
COLRUYT SA	70	60	276	33,463	食品・生活必需品小売り	
GROUPE BRUXELLES LAM	78	78	614	74,361	各種金融サービス	
PROXIMUS	151	151	415	50,251	各種電気通信サービス	
TELENET GROUP HOLDING NV	52	52	265	32,168	メディア	
AGEAS	200	190	727	88,095	保険	
ANHEUSER-BUSCH INBEV SA/NV	—	730	7,218	873,928	飲料	
小計	株数・金額	1,983	1,789	13,026	1,576,979	
	銘柄数<比率>	11	10	—	<0.5%>	
(ユーロ…オーストリア)						
OMV AG	140	138	467	56,592	石油・ガス・消耗燃料	
VOESTALPINE AG	110	110	416	50,363	金属・鉱業	
ERSTE GROUP BANK AG	283	289	829	100,410	銀行	
IMMOEAST AG-RIGHTS	500	500	—	—	不動産管理・開発	
RAIFFEISEN BANK INTERNATIONAL AG	110	110	216	26,180	銀行	
ANDRITZ AG	72	72	354	42,949	機械	
小計	株数・金額	1,215	1,219	2,283	276,496	
	銘柄数<比率>	6	6	—	<0.1%>	
(ユーロ…ルクセンブルグ)						
EUROFINS SCIENTIFIC SE	—	10	425	51,510	ライフサイエンス・ツール/サービス	
RTL GROUP	39	39	278	33,691	メディア	
小計	株数・金額	39	49	703	85,201	
	銘柄数<比率>	1	2	—	<0.0%>	

銘柄	株数	株数	期末		業種等	
			評価額			
			外貨建金額	邦貨換算金額		
(ユーロ…フィンランド)	百株	百株	千ユーロ	千円		
WARTSILA OYJ	147	147	627	76,023	機械	
UPM-KYMMENE OYJ	531	503	1,189	144,012	紙製品・林産品	
STORA ENSO OYJ-R	540	540	552	66,941	紙製品・林産品	
SAMPO OYJ-A SHS	443	430	1,811	219,259	保険	
FORTUM OYJ	440	440	655	79,313	電力	
ELISA OYJ	137	129	407	49,286	各種電気通信サービス	
METSO OYJ	104	103	277	33,629	機械	
NOKIA OYJ	5,680	5,680	2,527	305,991	通信機器	
NESTE OYJ	125	125	407	49,316	石油・ガス・消耗燃料	
NOKIAN RENKAAT OYJ	113	113	406	49,260	自動車部品	
KONE OYJ	337	323	1,407	170,369	機械	
ORION OYJ	96	95	407	49,361	医薬品	
小計	株数・金額	8,693	8,628	10,678	1,292,764	
	銘柄数<比率>	12	12	—	<0.4%>	
(ユーロ…アイルランド)						
BANK OF IRELAND	28,500	28,500	684	82,805	銀行	
CRH PLC	833	823	2,680	324,502	建設資材	
KERRY GROUP PLC-A	161	158	1,093	132,362	食品	
IRISH BANK RESOLUTION CORP LTD	1,398	1,398	—	—	銀行	
PADDY POWER PLC	84	84	824	99,859	ホテル・レストラン・レジャー	
小計	株数・金額	30,976	30,963	5,282	639,529	
	銘柄数<比率>	5	5	—	<0.2%>	
(ユーロ…ポルトガル)						
ENERGIAS DE PORTUGAL	2,350	2,350	650	78,775	電力	
GALP ENERGIA SGPS SA-B SHRS	445	470	668	80,909	石油・ガス・消耗燃料	
JERONIMO MARTINS	252	230	365	44,188	食品・生活必需品小売り	
小計	株数・金額	3,047	3,050	1,684	203,872	
	銘柄数<比率>	3	3	—	<0.1%>	
ユーロ計	株数・金額	234,755	232,569	339,325	41,078,735	
	銘柄数<比率>	238	238	—	<11.8%>	
(香港)						
ASM PACIFIC TECHNOLOGY	219	219	1,892	27,852	半導体・半導体製造装置	
HANG LUNG PROPERTIES LTD	2,130	2,130	3,778	55,621	不動産管理・開発	
BANK OF EAST ASIA	1,208	1,208	3,813	56,129	銀行	
CLP HLDGS	1,605	1,590	12,004	176,706	電力	
CATHAY PACIFIC AIRWAYS	1,070	1,070	1,162	17,104	旅客航空輸送業	
CHEUNG KONG INFRASTRUCTURE	650	650	4,000	58,891	電力	
HONG KONG EXCHANGES & CLEARING LTD	1,125	1,102	20,387	300,096	資本市場	
LI & FUNG LTD	5,636	5,636	1,978	29,119	繊維・アパレル・贅沢品	
MTR CORP	1,485	1,370	5,295	77,943	陸運・鉄道	
FIRST PACIFIC CO	2,260	2,260	1,272	18,729	各種金融サービス	
HANG LUNG GROUP LTD	—	810	2,255	33,206	不動産管理・開発	
HANG SENG BANK	762	722	10,822	159,311	銀行	
HENDERSON LAND	1,078	1,078	4,625	68,085	不動産管理・開発	
POWER ASSETS HOLDINGS LTD	1,350	1,320	9,570	140,870	電力	
WHARF (HOLDING)	1,330	1,330	7,620	112,179	不動産管理・開発	
HONG KONG & CHINA GAS	7,588	7,198	10,422	153,424	ガス	
HYSAN DEVELOPMENT	650	650	2,284	33,631	不動産管理・開発	

銘柄	期首(前期末)		当 期 末		業 種 等	
	株 数	株 数	評 価 額			
			外貨建金額	邦貨換算金額		
(香港)	百株	百株	千香港ドル	千円		
GALAXY ENTERTAINMENT GROUP L	2,380	2,230	7,883	116,038	ホテル・レストラン・レジャー	
KERRY PROPERTIES	570	570	1,259	18,542	不動産管理・開発	
BOC HONG KONG HOLDINGS LTD	3,635	3,635	10,668	157,043	銀行	
NWS HOLDINGS LTD	1,595	1,595	2,079	30,615	コングロマリット	
PCCW LTD	3,860	3,860	1,767	26,023	各種電気通信サービス	
YUE YUEN INDUSTRIAL HLDG	750	750	2,051	30,194	繊維・アパレル・贅沢品	
NEW WORLD DEVELOPMENT	5,696	5,196	4,630	68,156	不動産管理・開発	
SHANGRI-LA ASIA LTD	1,083	1,083	899	13,235	ホテル・レストラン・レジャー	
SINO LAND CO. LTD	3,140	3,140	3,975	58,515	不動産管理・開発	
SUN HUNG KAI PROPERTIES	1,410	1,390	14,692	216,270	不動産管理・開発	
SWIRE PACIFIC-A	535	535	4,181	61,544	不動産管理・開発	
WHEELOCK & COMPANY LTD	870	750	3,450	50,784	不動産管理・開発	
TECHTRONIC INDUSTRIES CO	1,400	1,400	3,654	53,786	家庭用耐久財	
SJM HOLDINGS LIMITED	1,660	1,660	1,000	14,734	ホテル・レストラン・レジャー	
WYNN MACAU LTD	1,684	1,484	1,902	28,004	ホテル・レストラン・レジャー	
MGM CHINA HOLDINGS LTD	780	940	1,483	21,834	ホテル・レストラン・レジャー	
AIA GROUP LTD	11,830	11,540	53,603	789,040	保険	
HKT TRUST AND HKT LTD	2,596	2,596	2,699	39,741	各種電気通信サービス	
SANDS CHINA LTD	2,348	2,336	8,082	118,975	ホテル・レストラン・レジャー	
SWIRE PROPERTIES LTD	1,168	1,168	2,616	38,512	不動産管理・開発	
WH GROUP LIMITED	5,900	8,100	5,013	73,804	食品	
CK HUTCHISON HOLDINGS LTD	2,675	2,575	23,333	343,463	コングロマリット	
CHEUNG KONG PROPERTY HOLDING	2,635	2,610	12,947	190,588	不動産管理・開発	
小 計	株 数	金 額	90,348	91,488	277,062	4,078,355
銘柄 数 < 比 率 >	39	40	—	< 1.2% >		
(シンガポール)			千シンガポールドル			
SINGAPORE TECH ENGINEERING	1,610	1,400	464	37,109	航空宇宙・防衛	
GOLDEN AGRI-RESOURCES LTD	7,793	6,203	260	20,801	食品	
DBS GROUP HLDGS	1,750	1,680	3,077	245,728	銀行	
CITY DEVELOPMENTS LTD	370	410	363	29,002	不動産管理・開発	
SEMBCORP MARINE	726	—	—	—	機械	
JARDINE CYCLE&CARRIAGE LTD	100	100	411	32,830	販売	
SATS LTD	—	590	299	23,882	運送インフラ	
SINGAPORE EXCHANGE LTD	770	770	572	45,738	資本市場	
CAPITALAND LIMITED	2,460	2,460	774	61,868	不動産管理・開発	
GENTING SINGAPORE PLC	6,146	6,146	559	44,653	ホテル・レストラン・レジャー	
COMFORTDELGRO CORP LTD	2,070	2,070	515	41,151	陸運・鉄道	
SINGAPORE AIRLINES LTD	550	520	513	40,967	旅客航空輸送業	
UNITED OVERSEAS BANK	1,290	1,250	2,630	209,979	銀行	
UOL GROUP LIMITED	487	487	303	24,223	不動産管理・開発	
SINGAPORE PRESS HOLDINGS	1,510	1,480	526	42,066	メディア	
NOBLE GROUP LTD	4,124	—	—	—	商社・流通業	
NOBLE GROUP LTD-RIGHTS	4,124	—	—	—	商社・流通業	
SINGAPORE TELECOMMUNICATIONS LIMITED	7,880	7,570	2,884	230,272	各種電気通信サービス	
SEMBCORP INDUSTRIES	990	990	305	24,354	コングロマリット	
OCBC-ORD	3,040	3,030	2,833	226,190	銀行	
WILMAR INTERNATIONAL LTD	1,840	1,840	690	55,089	食品	
STARHUB LTD	530	690	207	16,581	無線通信サービス	

野村外国株インデックス（野村投資一任口座向け）

銘柄	株数	株数	期 末		業 種 等	
			評 価 額			
			外貨建金額	邦貨換算金額		
(シンガポール)	百株	百株	千シンガポールドル	千円		
KEPPEL CORP.	1,427	1,427	871	69,612	コングロマリット	
YANGZIJANG SHIPBUILDING	1,630	1,630	135	10,801	機械	
GLOBAL LOGISTIC PROPERTIES L	2,660	2,660	686	54,792	不動産管理・開発	
小 計	株数・金額	55,879	45,404	19,885	1,587,697	
	銘柄数<比率>	24	22	-	<0.5%>	
(オーストラリア)			千豪ドル			
RAMSAY HEALTH CARE LTD	141	141	998	85,139	ヘルスケア・プロバイダー/ヘルスケア・サービス	
AUSTRALIA & NEW ZEALAND BANK	2,885	2,804	8,633	736,007	銀行	
AMCOR	1,130	1,120	1,680	143,220	容器・包装	
WESTPAC BANKING CORP	3,275	3,207	10,602	903,849	銀行	
BANK OF QUEENSLAND LTD	351	351	430	36,730	銀行	
FORTESCUE METALS GROUP LTD	1,610	1,480	938	79,991	金属・鉱業	
TELSTRA CORP LTD	4,170	4,140	2,169	184,937	各種電気通信サービス	
BENDIGO AND ADELAIDE BANK LTD	443	443	580	49,510	銀行	
COCA-COLA AMATIL LTD	600	600	602	51,354	飲料	
ASX LTD	196	196	976	83,277	資本市場	
BHP BILLITON LIMITED	3,177	3,074	8,229	701,530	金属・鉱業	
CALTEX AUSTRALIA LIMITED	255	255	766	65,324	石油・ガス・消耗燃料	
HARVEY NORMAN HOLDINGS LTD	530	530	268	22,907	複合小売り	
COMPUTERSHARE LTD	470	470	593	50,605	情報技術サービス	
CSL LIMITED	458	435	4,388	374,137	バイオテクノロジー	
REA GROUP LTD	54	54	306	26,124	メディア	
TRANSURBAN GROUP	2,000	1,980	2,053	175,040	運送インフラ	
COCHLEAR LTD	58	58	734	62,622	ヘルスケア機器・用品	
ORIGIN ENERGY LTD	1,750	1,750	1,260	107,415	石油・ガス・消耗燃料	
COMMONWEALTH BANK OF AUSTRALIA	1,685	1,645	13,832	1,179,246	銀行	
BORAL LTD	780	1,150	616	52,548	建設資材	
RIO TINTO LTD	424	408	2,579	219,891	金属・鉱業	
APA GROUP	1,070	1,110	976	83,272	ガス	
ARISTOCRAT LEISURE LTD	520	520	812	69,287	ホテル・レストラン・レジャー	
INSURANCE AUSTRALIA GROUP LTD	2,450	2,280	1,399	119,343	保険	
TPG TELECOM LTD	330	330	236	20,199	各種電気通信サービス	
FLIGHT CENTRE TRAVEL GROUP LTD	52	52	165	14,119	ホテル・レストラン・レジャー	
ORICA LTD	366	366	660	56,349	化学	
SUNCORP GROUP LTD	1,260	1,260	1,718	146,514	保険	
NATIONAL AUSTRALIA BANK	2,594	2,544	7,919	675,134	銀行	
NEWCREST MINING	750	750	1,620	138,105	金属・鉱業	
OIL SEARCH LTD	1,300	1,290	941	80,279	石油・ガス・消耗燃料	
INCITEC PIVOT LTD	1,610	1,610	587	50,097	化学	
AMP LIMITED	2,850	2,810	1,452	123,848	各種金融サービス	
QANTAS AIRWAYS LIMITED	441	441	156	13,318	旅客航空輸送業	
QBE INSURANCE	1,330	1,320	1,631	139,087	保険	
CHALLENGER LIMITED	560	560	626	53,373	各種金融サービス	
SANTOS LTD.	1,670	1,760	730	62,266	石油・ガス・消耗燃料	
SONIC HEALTHCARE LTD	373	380	803	68,483	ヘルスケア・プロバイダー/ヘルスケア・サービス	
TABCORP HOLDINGS	780	780	384	32,782	ホテル・レストラン・レジャー	
WESFARMERS LIMITED	1,102	1,075	4,495	383,254	食品・生活必需品小売り	
ALUMINA LTD	2,330	2,330	414	35,356	金属・鉱業	

野村外国株インデックス（野村投資一任口座向け）

銘柄	株数	株数	期 末		業 種 等	
			評 価 額			
			外貨建金額	邦貨換算金額		
(オーストラリア)	百株	百株	千豪ドル	千円		
WOODSIDE PETROLEUM	737	735	2,343	199,756	石油・ガス・消耗燃料	
WOOLWORTHS LIMITED	1,266	1,216	2,975	253,665	食品・生活必需品小売り	
DUET GROUP	2,290	2,290	670	57,200	総合公益事業	
SEEK LTD	328	328	494	42,138	専門サービス	
DOMINO S PIZZA ENTERPRISES L	59	59	390	33,301	ホテル・レストラン・レジャー	
TATTS GROUP LTD	1,470	1,470	646	55,139	ホテル・レストラン・レジャー	
BRAMBLES LTD	1,550	1,530	1,929	164,475	商業サービス・用品	
PLATINUM ASSET MANAGEMENT	250	—	—	—	資本市場	
ASCIANO LTD	610	—	—	—	陸運・鉄道	
MACQUARIE GROUP LIMITED	306	295	2,542	216,757	資本市場	
CROWN RESORTS LTD	360	360	424	36,152	ホテル・レストラン・レジャー	
VOCUS COMMUNICATIONS LTD	430	540	234	20,025	各種電気通信サービス	
JAMES HARDIE INDUSTRIES PLC	440	440	920	78,470	建設資材	
TREASURY WINE ESTATES LTD	720	720	759	64,755	飲料	
SYDNEY AIRPORT	1,079	1,079	647	55,190	運送インフラ	
AURIZON HOLDINGS LTD	2,090	1,910	1,002	85,484	陸運・鉄道	
HEALTHSCOPE LTD	1,760	1,760	417	35,559	ヘルスケア・プロバイダー/ヘルスケア・サービス	
AUSNET SERVICES	1,634	1,634	259	22,148	電力	
MEDIBANK PRIVATE LTD	2,610	2,610	730	62,300	保険	
AGL ENERGY LTD	680	657	1,457	124,228	総合公益事業	
SOUTH32 LTD	5,400	5,070	1,450	123,614	金属・鉱業	
CIMIC GROUP LTD	89	89	327	27,887	建設・土木	
小 計	株数・金額	76,338	74,651	111,602	9,514,142	
	銘柄数<比率>	64	62	—	<2.7%>	
(ニュージーランド)			千ニュージーランドドル			
CONTACT ENERGY LTD	760	760	376	30,506	電力	
RYMAN HEALTHCARE LTD	350	350	292	23,726	ヘルスケア・プロバイダー/ヘルスケア・サービス	
FLETCHER BUILDING LTD	690	690	721	58,469	建設資材	
SPARK NEW ZEALAND LTD	1,700	1,680	591	47,953	各種電気通信サービス	
MERCURY NZ LTD	600	600	183	14,888	電力	
AUCKLAND INTL AIRPORT LTD	971	911	615	49,906	運送インフラ	
MERIDIAN ENERGY LTD	1,200	1,200	324	26,321	独立系発電事業者・エネルギー販売業者	
小 計	株数・金額	6,271	6,191	3,104	251,772	
	銘柄数<比率>	7	7	—	<0.1%>	
(イスラエル)			千新シェケル			
BANK HAPOALIM BM	1,090	1,020	2,392	71,309	銀行	
BANK LEUMI LE-ISRAEL	1,380	1,420	2,303	68,636	銀行	
BEZEQ THE ISRAELI TELECOM CP	2,010	2,040	1,428	42,554	各種電気通信サービス	
ELBIT SYSTEMS LTD	—	23	920	27,416	航空宇宙・防衛	
FRUTAROM	—	38	772	23,033	化学	
ISRAEL CHEMICALS LIMITED	560	500	875	26,075	化学	
NICE LTD	59	59	1,555	46,363	ソフトウェア	
TEVA PHARMACEUTICAL IND LTD	908	—	—	—	医薬品	
MIZRAHI TEFAHOT BANK LTD	130	130	770	22,953	銀行	

銘柄	期首(前期末)	当 期 末			業 種 等	
		株 数	株 数	評 価 額		
				外貨建金額		邦貨換算金額
(イスラエル)	百株	百株	千新シェケル	千円	不動産管理・開発	
AZRIELI GROUP	41	41	700	20,868		
小 計	株 数 ・ 金 額	6,178	5,271	11,718	349,209	
	銘柄 数 < 比 率 >	8	9	—	<0.1%>	
合 計	株 数 ・ 金 額	1,161,121	1,128,025	—	334,028,384	
	銘柄 数 < 比 率 >	1,264	1,270	—	<95.7%>	

* 邦貨換算金額は、期末の時価をわが国の対顧客電信売買相場の仲値により邦貨換算したものです。

* 邦貨換算金額欄の〈 〉内は、このファンドが組み入れているマザーファンドの純資産総額に対する各国別株式評価額の比率。

* 株数・評価額の単位未満は切り捨て。ただし、単位未満の場合は小数で記載。

* 銘柄コード等の変更があった銘柄は、別銘柄として掲載しております。

外国投資信託証券

銘柄	期首(前期末)	当 期 末				比 率
		口 数	口 数	評 価 額		
				外貨建金額	邦貨換算金額	
(アメリカ)	口	口	千米ドル	千円	%	
AGNC INVESTMENT CORP	—	32,900	619	70,760	0.0	
ALEXANDRIA REAL ESTATE EQUIT	7,000	7,600	832	95,047	0.0	
AMERICAN CAPITAL AGENCY CORP	32,900	—	—	—	—	
AMERICAN TOWER CORP	41,700	40,700	4,210	480,660	0.1	
ANNALY CAPITAL MANAGEMENT	101,000	95,000	964	110,078	0.0	
AVALONBAY COMMUNITIES INC	13,330	13,230	2,331	266,211	0.1	
BOSTON PROPERTIES	15,100	14,900	1,914	218,576	0.1	
BRIXMOR PROPERTY GROUP INC	24,000	30,000	726	82,948	0.0	
CAMDEN PROPERTY TRUST	8,300	8,200	672	76,723	0.0	
COLONY NORTHSTAR INC-CLASS A	—	51,000	746	85,178	0.0	
CROWN CASTLE INTL CORP	32,900	32,900	2,818	321,802	0.1	
DIGITAL REALTY TRUST INC	14,900	15,300	1,565	178,664	0.1	
DUKE REALTY CORP	34,000	34,000	904	103,246	0.0	
EQUINIX INC	6,810	6,770	2,538	289,785	0.1	
EQUITY RESIDENTIAL	36,100	34,800	2,205	251,833	0.1	
ESSEX PROPERTY TRUST INC	6,540	6,190	1,411	161,116	0.0	
EXTRA SPACE STORAGE INC	12,000	11,800	857	97,865	0.0	
FEDERAL REALTY INVS TRUST	6,910	6,910	968	110,580	0.0	
GENERAL GROWTH PROPERTIES INC	56,500	56,500	1,402	160,089	0.0	
HCP INC	45,600	44,700	1,350	154,211	0.0	
HOST HOTELS & RESORTS INC	73,900	70,100	1,280	146,127	0.0	
IRON MOUNTAIN INC	24,400	24,400	814	93,035	0.0	
KIMCO REALTY CORP	40,500	40,000	1,013	115,666	0.0	
LIBERTY PROPERTY TRUST	14,300	14,300	575	65,674	0.0	
MACERICH CO /THE	12,300	12,300	854	97,589	0.0	
MID-AMERICA APARTMENT COMM	7,200	11,200	1,065	121,619	0.0	
NATIONAL RETAIL PROPERTIES INC	—	14,500	653	74,638	0.0	
PROLOGIS INC	51,800	51,400	2,688	306,887	0.1	
PUBLIC STORAGE	14,500	14,060	3,010	343,681	0.1	
REALTY INCOME CORP	24,700	24,700	1,459	166,562	0.0	
REGENCY CENTERS CORP	9,400	10,300	709	80,992	0.0	
SL GREEN REALTY CORP	9,800	9,800	1,043	119,104	0.0	

銘 柄	期首(前期末)		当 期 末			
	口 数	口 数	評 価 額		比 率	
			外貨建金額	邦貨換算金額		
(アメリカ)	口	口	千米ドル	千円	%	
SIMON PROPERTY GROUP INC	30,380	30,070	5,533	631,667	0.2	
UDR INC	25,700	25,300	901	102,908	0.0	
VENTAS INC	33,400	33,400	2,057	234,877	0.1	
VEREIT INC	84,000	95,000	823	94,027	0.0	
VORNADO REALTY TRUST	16,600	16,500	1,720	196,444	0.1	
WELLTOWER INC	35,300	34,000	2,266	258,736	0.1	
WEYERHAEUSER CO	78,000	72,200	2,212	252,545	0.1	
HUTCHISON PORT HOLDINGS TRUST	509,000	509,000	213	24,405	0.0	
小 計	口 数 ・ 金 額	1,590,770	1,655,930	59,938	6,842,577	
	銘 柄 数 < 比 率 >	37	39	-	< 2.0% >	
(カナダ)			千カナダドル			
H&R REAL ESTATE INVSTMNT-UTS	13,600	13,600	300	26,052	0.0	
RIOCAN REAL ESTATE INVST TR	14,400	16,900	445	38,549	0.0	
SMART REAL ESTATE INVESTMENT TRUST	6,900	6,900	220	19,109	0.0	
小 計	口 数 ・ 金 額	34,900	37,400	966	83,711	
	銘 柄 数 < 比 率 >	3	3	-	< 0.0% >	
(イギリス)			千英ポンド			
BRITISH LAND	94,000	92,000	565	77,751	0.0	
HAMMERSON PLC	73,000	74,000	414	57,043	0.0	
INTU PROPERTIES PLC	88,000	88,000	245	33,790	0.0	
LAND SECURITIES GROUP PLC	77,500	77,500	783	107,758	0.0	
SEGRO PLC	70,000	86,000	405	55,755	0.0	
小 計	口 数 ・ 金 額	402,500	417,500	2,414	332,098	
	銘 柄 数 < 比 率 >	5	5	-	< 0.1% >	
(ユーロ…フランス)			千ユーロ			
ICADE	3,700	3,700	247	30,010	0.0	
KLEPIERRE	21,200	20,500	740	89,652	0.0	
GECINA SA	4,000	4,000	499	60,457	0.0	
FONCIERE DES REGIONS	3,100	3,100	246	29,891	0.0	
UNIBAIL RODAMCO-NA	9,600	9,570	2,091	253,141	0.1	
ユ ー ロ 計	口 数 ・ 金 額	41,600	40,870	3,825	463,154	
	銘 柄 数 < 比 率 >	5	5	-	< 0.1% >	
(香港)			千香港ドル			
LINK REIT	219,000	215,000	11,190	164,727	0.0	
HK ELECTRIC INVESTMENTS -SS	260,000	260,000	1,684	24,800	0.0	
小 計	口 数 ・ 金 額	479,000	475,000	12,875	189,528	
	銘 柄 数 < 比 率 >	2	2	-	< 0.1% >	
(シンガポール)			千シンガポールドル			
CAPITALAND MALL TRUST	249,900	249,900	497	39,704	0.0	
ASCENDAS REAL ESTATE INV TRT	213,000	239,000	573	45,796	0.0	
CAPITALAND COMMERCIAL TRUST	192,000	192,000	297	23,760	0.0	
SUNTEC REIT	243,000	243,000	409	32,690	0.0	
小 計	口 数 ・ 金 額	897,900	923,900	1,777	141,952	
	銘 柄 数 < 比 率 >	4	4	-	< 0.0% >	
(オーストラリア)			千豪ドル			
MIRVAC GROUP	350,000	340,000	693	59,129	0.0	
GPT GROUP	179,000	179,000	866	73,857	0.0	
LENDLEASE GROUP	53,000	53,000	753	64,249	0.0	
STOCKLAND TRUST GROUP	230,000	227,000	1,010	86,115	0.0	
DEXUS PROPERTY GROUP	92,000	91,000	822	70,130	0.0	
GOODMAN GROUP	174,000	174,000	1,212	103,389	0.0	
SCENTRE GROUP	527,000	505,000	2,282	194,591	0.1	

銘柄	期首(前期末)	当 期 末				
		口 数	口 数	評 価 額		比 率
				外貨建金額	邦貨換算金額	
(オーストラリア)				千豪ドル	千円	%
WESTFIELD CORP	193,000	191,000	1,772	151,103		0.0
VICINITY CENTRES	328,704	328,704	959	81,824		0.0
小 計	口 数 ・ 金 額	2,126,704	2,088,704	10,374	884,390	
	銘柄 数 < 比 率 >	9	9	—	<0.3%>	
合 計	口 数 ・ 金 額	5,573,374	5,639,304	—	8,937,412	
	銘柄 数 < 比 率 >	65	67	—	<2.6%>	

* 邦貨換算金額は、期末の時価をわが国の対顧客電信売買相場の仲値により邦貨換算したものです。

* 比率は、このファンドが組み入れているマザーファンドの純資産総額に対する評価額の比率。

* 金額の単位未満は切り捨て。

* 銘柄コード等の変更があった銘柄は、別銘柄として掲載しております。

先物取引の銘柄別期末残高

銘柄	別	当 期 末	
		買 建 額	売 建 額
		百万円	百万円
外	株式先物取引		
	CAN60	205	—
	EURO50	613	—
	FT100	359	—
国	SPI200	158	—
	SPEMINI	4,319	—
	SWISSMKT	177	—

* 単位未満は切り捨て。

* 邦貨換算金額は、期末の時価をわが国の対顧客電信売買相場の仲値により邦貨換算したものです。

外国株式MSCI-KOKUSAI マザーファンド

運用報告書

第14期（決算日2016年3月31日）

作成対象期間（2015年4月1日～2016年3月31日）

受益者のみなさまへ

平素は格別のご愛顧を賜り、厚く御礼申し上げます。
当作成対象期間の運用状況等についてご報告申し上げます。
今後とも一層のお引立てを賜りますよう、お願い申し上げます。

●当ファンドの仕組みは次の通りです。

運用方針	MSCI-KOKUSAI指数（円ベース・為替ヘッジなし）の中長期的な動きを概ね捉える投資成果を目指して運用を行います。
主な投資対象	外国の株式を主要投資対象とします。
主な投資制限	株式への投資割合には制限を設けません。 外貨建て資産への投資割合には制限を設けません。

野村アセットマネジメント

東京都中央区日本橋 1-12-1

<http://www.nomura-am.co.jp/>

○最近5期の運用実績

決算期	基準価額		ベンチマーク		株式 組入比率	株式 先物比率	投資信託 証券 組入比率	純資 産 総額
	騰落率	騰落率	MSCI-KOKUSAI指数 (円ベース・ 為替ヘッジなし)	騰落率				
	円	%		%	%	%	%	百万円
10期(2012年4月2日)	10,652	0.7	112.00	1.1	95.9	2.1	2.0	223,329
11期(2013年4月1日)	13,577	27.5	143.46	28.1	95.4	2.2	2.3	248,694
12期(2014年3月31日)	17,747	30.7	187.86	30.9	96.6	1.2	2.1	270,114
13期(2015年3月31日)	22,274	25.5	236.44	25.9	95.4	2.1	2.4	331,520
14期(2016年3月31日)	20,145	△9.6	214.69	△9.2	94.8	2.5	2.7	326,431

*株式先物比率は買い建て比率-売り建て比率。

*MSCI-KOKUSAI指数(円ベース・為替ヘッジなし)は、基準価額への反映を考慮して、営業日前日のMSCI-KOKUSAI指数(米ドルベース)をもとに、営業日当日の米ドル為替レート(対顧客電信売買相場仲値)で当社が円換算しています。なお、設定時を100として再指数化しています。(以下同じ)

*MSCI指数は、MSCIが独占的に所有しています。MSCI及びMSCI指数は、MSCI及びその関係会社のサービスマークであり、野村アセットマネジメント株式会社は特定の目的のためにその使用を許諾されています。
ここに記載されたいかなるファンドも、MSCI、MSCIの関連会社及びMSCI指数の作成または編集に関与あるいは関係したその他の当事者のいかなる者がその合法性および適合性に関して判断したのではなく、また、これを発行、後援、推奨、販売、運用または宣伝するものでもなく、ここに記載されたいかなるファンドに関していかなる保証も行わず、いかなる責任も負いません。
請求目録見書には、MSCIが野村アセットマネジメント株式会社およびその関連するファンドと有する限定的な関係について、より詳細な記述があります。
(出所) MSCI

○当期中の基準価額と市況等の推移

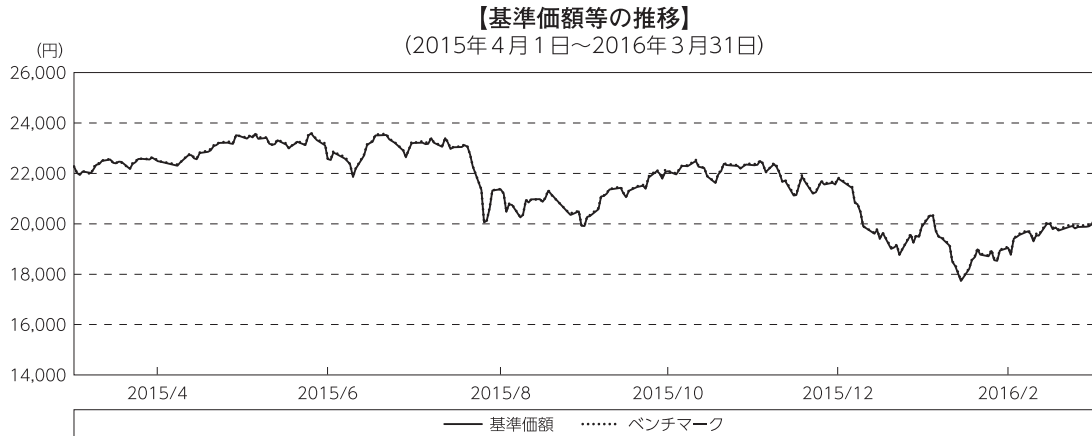
年月日	基準価額		ベンチマーク		株式 組入比率	株式 先物比率	投資信託 証券 組入比率
	騰落率	騰落率	MSCI-KOKUSAI指数 (円ベース・ 為替ヘッジなし)	騰落率			
(期首)	円	%		%	%	%	%
2015年3月31日	22,274	—	236.44	—	95.4	2.1	2.4
4月末	22,487	1.0	239.12	1.1	96.1	1.4	2.3
5月末	23,500	5.5	249.44	5.5	95.8	1.7	2.3
6月末	22,572	1.3	239.69	1.4	95.9	1.8	2.3
7月末	23,208	4.2	246.51	4.3	95.2	2.4	2.3
8月末	21,367	△4.1	227.01	△4.0	95.6	1.9	2.4
9月末	19,912	△10.6	211.50	△10.6	95.7	1.6	2.5
10月末	22,085	△0.8	234.56	△0.8	95.1	1.4	2.5
11月末	22,329	0.2	237.53	0.5	96.0	1.4	2.5
12月末	21,802	△2.1	231.74	△2.0	95.4	1.9	2.5
2016年1月末	19,870	△10.8	211.35	△10.6	95.1	2.2	2.6
2月末	19,044	△14.5	202.69	△14.3	95.4	1.8	2.6
(期末)							
2016年3月31日	20,145	△9.6	214.69	△9.2	94.8	2.5	2.7

*騰落率は期首比です。

*株式先物比率は買い建て比率-売り建て比率。

◎運用経過

○期中の基準価額等の推移



(注) ベンチマークは、MSCI-KOKUSAI指数（円ベース・為替ヘッジなし）です。作成期首の値が基準価額と同一となるように計算しております。

○基準価額の主な変動要因

基準価額は、期首22,274円から期末20,145円に2,129円の値下がりとなりました。

中国人民元の通貨切り下げをきっかけとした世界的な景気減速懸念や、原油価格の下落、米ドルが対円で下落（円高）したことを受けて、基準価額は下落しました。

○投資環境

期首より、米国の経済指標が改善し景気に対する不安感が後退したことや、ECB（欧州中央銀行）の金融緩和姿勢が維持されるとの見方が強まり、欧米の株式市場は上昇しました。

2015年6月以降は、米国の利上げに対する見方や、ギリシャの債務問題の進展状況などを巡り、一進一退の展開となり、8月に中国人民元の通貨切り下げをきっかけに世界的な景気減速懸念が高まり大幅な下落となりました。

10月になると、米企業業績が総じて市場予想を上回ったことや中国の追加金融緩和などを背景に上昇に転じましたが、12月には、ECBによる追加金融緩和が市場予想を下回る内容になったことや、原油など商品価格が一段と低下したことを受け、再び下落しました。さらに、2016年1月には、原油価格の下落が続いたことからリスク回避姿勢が強まり、世界の株式市場は大幅に下落しました。

2月中旬になると、原油価格が持ち直したことや市場予想を上回る米国経済指標の発表などを背景に上昇に転じました。その後も原油など商品価格の上昇やFOMC（米連邦公開市場委員会）声明で年内利上げペースの減速が示唆されたことなどを背景に世界の株式市場は上昇しました。

為替市場は、2015年5月中旬に米住宅着工件数が大幅に増加したことや、FRB（米連邦準備制度理事会）議長が年内の利上げ見通しを示したことから、米ドルは対円で上昇（円安）しました。その後、8月には、世界的な景気減速懸念からリスク回避姿勢が強まり、ドルが対円で下落（円高）しました。11月に入り、堅調な10月の米雇用統計などを受け米国の年内利上げ観測が高まり、米ドルは対円で上昇（円安）しましたが、12月以降は、原油価格や世界的な株式市場の下落を背景に、米ドルは対円で大幅に下落（円高）しました。

○当ファンドのポートフォリオ

・株式組入比率

株式の実質組入比率（投資信託証券や先物を含む）は、期を通じ高位に維持しました。

・期中の主な動き

MSCI-KOKUSAI指数（円ベース・為替ヘッジなし）の中長期的な動きを概ね捉える投資成果を目指し、現物株式への投資にあたっては、各銘柄への投資比率を各銘柄がMSCI-KOKUSAI指数の中で占める比率にほぼ一致させ、MSCI-KOKUSAI指数の変更（銘柄入れ替え、比率変更など）に対応して適宜ポートフォリオの見直しおよび修正を行い、また資金流入入に対しても速やかに対応しました。なお為替ヘッジ（為替の売り予約）は行いませんでした。

○当ファンドのベンチマークとの差異

今期の基準価額の騰落率は-9.6%となり、ベンチマークであるMSCI-KOKUSAI指数（円ベース・為替ヘッジなし）の-9.2%を0.4ポイント下回りました。

主な差異要因は以下の通りです。

（マイナス要因）

- ①コスト負担（売買コストや保管費用など）
- ②配当金に対する課税（ファンドでは税引き後の配当金が計上される一方、ベンチマークは税引き前で計算されるため）

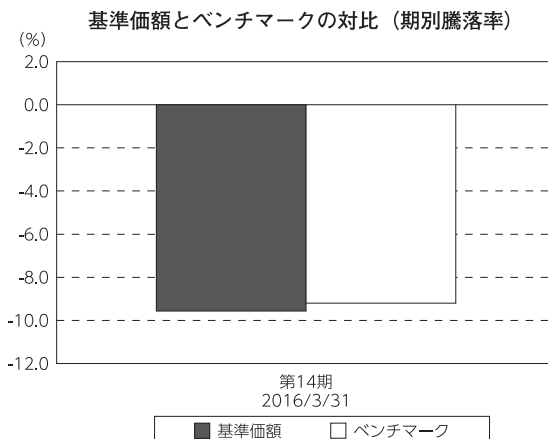
（その他、差異を生じた要因）

為替の評価時価による差異（ファンド評価に使用される為替レートとベンチマークの為替レートに時間差があり異なるため）

◎今後の運用方針

引き続き、MSCI-KOKUSAI指数（円ベース・為替ヘッジなし）の中長期的な動きを捉える投資成果をめざして運用を行います。

今後ともご愛顧賜りますよう、よろしくお願い申し上げます。



（注）ベンチマークは、MSCI-KOKUSAI指数（円ベース・為替ヘッジなし）です。

○ 1 万口当たりの費用明細

(2015年4月1日～2016年3月31日)

項 目	当 期		項 目 の 概 要
	金 額	比 率	
(a) 売 買 委 託 手 数 料 (株 式) (投 資 信 託 証 券) (先 物 ・ オ プ シ ョ ン)	円 1 (0) (0) (0)	% 0.003 (0.002) (0.000) (0.001)	(a) 売買委託手数料＝期中の売買委託手数料÷期中の平均受益権口数 ※売買委託手数料は、有価証券等の売買の際、売買仲介人に支払う手数料
(b) 有 価 証 券 取 引 税 (株 式) (投 資 信 託 証 券)	2 (2) (0)	0.009 (0.008) (0.000)	(b) 有価証券取引税＝期中の有価証券取引税÷期中の平均受益権口数 ※有価証券取引税は、有価証券の取引の都度発生する取引に関する税金
(c) そ の 他 費 用 (保 管 費 用) (そ の 他)	3 (3) (1)	0.015 (0.012) (0.003)	(c) その他費用＝期中のその他費用÷期中の平均受益権口数 保管費用は、海外における保管銀行等に支払う有価証券等の保管及び資金の送金・資産の移転等に要する費用 信託事務の処理に要するその他の諸費用
合 計	6	0.027	
期中の平均基準価額は、21,704円です。			

*各金額は項目ごとに円未満は四捨五入してあります。

*各比率は1万口当たりのそれぞれの費用金額（円未満の端数を含む）を期中の平均基準価額で除して100を乗じたもので、項目ごとに小数第3位未満は四捨五入してあります。

○売買及び取引の状況

(2015年4月1日～2016年3月31日)

株式

		買 付		売 付	
		株 数	金 額	株 数	金 額
外 国	アメリカ	百株 46,798 (12,035)	千米ドル 258,494 (19,528)	百株 17,904 (7,363)	千米ドル 86,408 (40,011)
	カナダ	6,615 (147)	千カナダドル 21,160 (-)	2,088 (1,096)	千カナダドル 4,816 (2,296)
	イギリス	44,656 (397,674)	千英ポンド 24,091 (2,909)	7,713 (399,897)	千英ポンド 4,875 (4,171)
	スイス	2,523 (1,497)	千スイスフラン 16,438 (126)	2,279 (68)	千スイスフラン 3,991 (1,211)
	スウェーデン	2,828 (2,366)	千スウェーデンクローナ 36,715 (-)	1,893	千スウェーデンクローナ 11,250
	ノルウェー	840	千ノルウェークローネ 11,872	717	千ノルウェークローネ 5,366
	デンマーク	817 (76)	千デンマーククローネ 29,341 (-)	175	千デンマーククローネ 7,217
	ユーロ		千ユーロ		千ユーロ
	ドイツ	3,415 (558)	13,785 (52)	1,233 (-)	3,393 (318)
	イタリア	11,654 (6,214)	4,294 (733)	4,548 (4,249)	1,338 (557)
	フランス	3,932 (△ 2,598)	14,521 (△ 908)	912 (-)	3,939 (121)
	オランダ	2,505 (1,585)	4,281 (982)	900 (-)	1,162 (177)
	スペイン	7,892 (13,317)	5,042 (1,408)	4,241 (20,917)	1,227 (1,170)
	ベルギー	260 (55)	1,961 (41)	126 (-)	507 (41)
オーストリア	61	194	851	306	
ルクセンブルグ	10	95	4 (78)	47 (796)	
フィンランド	1,538 (1,430)	1,577 (908)	314	285	
アイルランド	4,194	1,631	14	55	
ポルトガル	3,978	266	40	39	

		買 付		売 付	
		株 数	金 額	株 数	金 額
外 国	香港	百株 11,943 (4,375)	千香港ドル 34,945 (27,763)	百株 1,738 (1,850)	千香港ドル 10,943 (27,763)
	シンガポール	4,653 (20)	千シンガポールドル 2,546 (46)	570 (10)	千シンガポールドル 526 (20)
	オーストラリア	15,420 (7,013)	千豪ドル 17,893 (1,384)	4,009 (785)	千豪ドル 3,468 (1,086)
	ニュージーランド	1,172 (-)	千ニュージーランドドル 507 (50)	100	千ニュージーランドドル 33
	イスラエル	850	千新シエケル 5,257	21	千新シエケル 627

*金額は受け渡し代金。

*単位未満は切り捨て。

* () 内は株式分割、予約権行使、合併等による増減分で、上段の数字には含まれておりません。

投資信託証券

銘柄	買付		売付	
	口数	金額	口数	金額
アメリカ	口	千米ドル	口	千米ドル
AMERICAN CAPITAL AGENCY CORP	4,600	84	—	—
AMERICAN REALTY CAPITAL PROP	—	—	—	—
			(81,000)	(798)
AMERICAN TOWER CORP	6,200	580	1,400	135
ANNALY CAPITAL MANAGEMENT	11,000	104	—	—
AVALONBAY COMMUNITIES INC	2,400	410	360	58
BOSTON PROPERTIES	1,720	201	300	37
BRIXMOR PROPERTY GROUP INC	17,300	429	—	—
CAMDEN PROPERTY TRUST	700	53	—	—
CARE CAPITAL PROPERTIES INC	—	—	7,375	238
	(7,375)	(—)		
COMMUNICATIONS SALES & LEASING INC	—	—	10,200	192
	(10,200)	(288)		
CROWN CASTLE INTL CORP	5,100	428	1,600	134
DIGITAL REALTY TRUST INC	2,200	164	—	—
DUKE REALTY CORP	5,400	107	—	—
EQUINIX INC	1,916	546	220	56
	(142)	(42)		
EQUITY RESIDENTIAL	7,200	539	1,800	135
ESSEX PROPERTY TRUST INC	1,140	250	240	52
EXTRA SPACE STORAGE INC	11,000	790	—	—
FEDERAL REALTY INVS TRUST	720	99	—	—
FOUR CORNERS PROPERTY TRUST	—	—	3,366	66
	(3,366)	(77)		
GENERAL GROWTH PROPERTIES INC	9,000	244	1,200	30
HCP INC	5,800	203	—	—
HEALTH CARE REIT INC	1,800	114	—	—
	(△ 32,100)	(△ 2,499)		
HOST HOTELS & RESORTS INC	11,600	186	3,600	62
IRON MOUNTAIN INC	4,200	142	—	—
KIMCO REALTY CORP	5,700	151	—	—
LIBERTY PROPERTY TRUST	2,500	76	—	—
MACERICH CO /THE	1,900	147	800	65
MID-AMERICA APARTMENT COMM	7,200	664	—	—
PLUM CREEK TIMBER CO	2,500	102	900	45
			(17,000)	(738)
PROLOGIS INC	6,900	265	—	—
PUBLIC STORAGE	2,200	487	640	132
RAYONIER INC	—	—	11,800	304
REALTY INCOME CORP	5,800	301	1,300	64
REGENCY CENTERS CORP	800	47	—	—
SL GREEN REALTY CORP	1,600	175	—	—
SIMON PROPERTY GROUP INC	3,150	585	330	67
UDR INC	3,100	102	—	—
VENTAS INC	4,000	230	600	31
VEREIT INC	7,000	53	—	—
	(81,000)	(798)		
VORNADO REALTY TRUST	1,700	151	—	—
WELLTOWER INC	2,400	154	—	—
	(32,100)	(2,499)		

外

国

銘 柄	買 付 額		売 付 額	
	口 数	金 額	口 数	金 額
アメリカ	口	千米ドル	口	千米ドル
WEYERHAEUSER CO	4,300 (27,200)	111 (738)	1,400	45
小 計	173,746 (129,283)	9,490 (1,945)	49,431 (98,000)	1,958 (1,536)
カナダ		千カナダドル		千カナダドル
H&R REAL ESTATE INVSTMNT-UTS	3,100	63	—	—
RIOCAN REAL ESTATE INVST TR	2,000	59	—	—
SMART REAL ESTATE INVESTMENT TRUST	6,900	219	—	—
小 計	12,000	341	—	—
イギリス		千英ポンド		千英ポンド
BRITISH LAND	10,000	77	—	—
HAMMERSON PLC	6,000	37	—	—
INTU PROPERTIES PLC	11,000	35	—	—
LAND SECURITIES GROUP PLC	12,800	151	3,300	44
SEGRO PLC	17,000	72	7,000	29
小 計	56,800	373	10,300	74
ユーロ		千ユーロ		千ユーロ
フランス				
KLEPIERRE	8,000	328	1,300	52
GECINA SA	930	109	—	—
FONCIERE DES REGIONS	600	46	(—)	(3)
UNIBAIL RODAMCO-NA	1,580	367	460	112
小 計	11,110	852	1,760 (—)	165 (3)
ユ ー ロ 計	11,110	852	1,760 (—)	165 (3)
香港		千香港ドル		千香港ドル
LINK REIT	19,000	808	—	—
HK ELECTRIC INVESTMENTS -SS	260,000	1,584	—	—
小 計	279,000	2,392	—	—
シンガポール		千シンガポールドル		千シンガポールドル
CAPITALAND MALL TRUST	30,000	63	—	—
ASCENDAS REAL ESTATE INV TRT	26,000 (—)	61 (0.47038)	(—)	(0.62559)
ASCENDAS REAL ESTATE INV-RTS	— (7,012)	— (0.47038)	(—) (7,012)	— (0.47038)
SUNTEC REIT	40,000	60	— (—)	— (1)
小 計	96,000 (7,012)	185 (0.94076)	(7,012)	— (2)
オーストラリア		千豪ドル		千豪ドル
MIRVAC GROUP	40,000	69	26,000	52
GPT GROUP	31,000	145	—	—
LENLEASE GROUP	5,000	65	—	—
STOCKLAND TRUST GROUP	33,000	135	—	—
DEXUS PROPERTY GROUP	17,000	130	—	—
GOODMAN GROUP	24,000	147	—	—
FEDERATION CENTRES	23,000 (151,504)	68 (467)	— (306,704)	— (943)
SCENTRE GROUP	100,000	400	39,000	154
WESTFIELD CORP	21,600	212	—	—

銘 柄		買 付		売 付	
		口 数	金 額	口 数	金 額
外 国	オーストラリア		千豪ドル		千豪ドル
	NOVION PROPERTY GROUP	—	—	(184,200)	(467)
	VICINITY CENTRES	22,000 (306,704)	69 (943)	—	—
	小 計	316,600 (458,208)	1,445 (1,411)	65,000 (490,904)	206 (1,411)

*金額は受け渡し代金。

*金額の単位未満は切り捨て。ただし、数値が単位未満の場合は小数で記載。

* () 内は分割、合併、有償増資などによる増減分で、上段の数字には含まれておりません。

*銘柄コード等の変更があった銘柄は、別銘柄として掲載しております。

先物取引の種類別取引状況

種 類 別		買 建		売 建	
		新規買付額	決 済 額	新規売付額	決 済 額
外 国	株式先物取引	百万円 61,434	百万円 59,941	百万円 —	百万円 —

*単位未満は切り捨て。

*外国の取引金額は、各月末（決算日の属する月については決算日）の対顧客電信売買相場の仲値により邦貨換算した金額の合計です。

○株式売買比率

(2015年4月1日～2016年3月31日)

株式売買金額の平均組入株式時価総額に対する割合

項 目	当 期
(a) 期中の株式売買金額	63,845,739千円
(b) 期中の平均組入株式時価総額	313,772,382千円
(c) 売買高比率 (a) / (b)	0.20

* (b)は各月末現在の組入株式時価総額の平均。

○利害関係人との取引状況等

(2015年4月1日～2016年3月31日)

利害関係人との取引状況

区 分	買付額等 A	うち利害関係人 との取引状況B	$\frac{B}{A}$	売付額等 C	うち利害関係人 との取引状況D	$\frac{D}{C}$
	百万円	百万円	%	百万円	百万円	%
為替直物取引	55,778	6,339	11.4	29,471	3,978	13.5
預金	9,673	9,673	100.0	8,694	8,694	100.0

利害関係人とは、投資信託及び投資法人に関する法律第11条第1項に規定される利害関係人であり、当ファンドに係る利害関係人とは野村信託銀行です。

○組入資産の明細

(2016年3月31日現在)

外国株式

銘柄	期首(前期末)		当 期 末		業 種 等
	株 数	株 数	評 価 額		
			外貨建金額	邦貨換算金額	
(アメリカ)	百株	百株	千米ドル	千円	
ADT CORP/THE	158	158	652	73,528	商業サービス・用品
AFLAC INC	392	408	2,600	292,988	保険
AGCO CORP	78	63	323	36,480	機械
AGL RESOURCES INC	—	115	746	84,124	ガス
AES CORP	582	650	755	85,107	独立系発電事業者・エネルギー販売業者
AT & T INC	4,518	5,943	23,397	2,636,440	各種電気通信サービス
ABBOTT LABORATORIES	1,314	1,440	5,997	675,809	ヘルスケア機器・用品
ABBVIE INC	1,390	1,576	8,983	1,012,226	バイオテクノロジー
ACTIVISION BLIZZARD INC	436	487	1,659	186,959	ソフトウェア
ACUITY BRANDS INC	—	41	902	101,657	電気設備
ADOBE SYSTEMS INC.	410	479	4,492	506,165	ソフトウェア
ADVANCE AUTO PARTS	63	71	1,171	131,959	専門小売り
AETNA INC	308	337	3,848	433,615	ヘルスケア・プロバイダー/ヘルスケア・サービス
AFFILIATED MANAGERS GROUP	48	52	847	95,536	資本市場
AGILENT TECHNOLOGIES INC	290	324	1,299	146,471	ライフサイエンス・ツール/サービス
AIR PRODUCTS	186	198	2,881	324,716	化学
AIRGAS INC	59	63	896	101,016	化学
AKAMAI TECHNOLOGIES	154	167	920	103,684	インターネットソフトウェア・サービス
ALBEMARLE CORP	96	111	710	80,035	化学
ALCOA INC	1,021	1,250	1,210	136,342	金属・鉱業
ALEXION PHARMACEUTICALS INC	171	218	2,941	331,478	バイオテクノロジー
ALLEGHANY CORP	14	15	742	83,673	保険
ALLIANCE DATA SYSTEMS CORP	55	58	1,267	142,842	情報技術サービス
ALLIANT ENERGY CORP	95	108	798	89,919	総合公益事業
ALLSTATE CORP	368	372	2,519	283,861	保険
ALLY FINANCIAL INC	381	421	767	86,479	消費者金融
ALNYLAM PHARMACEUTICALS INC	—	72	425	47,931	バイオテクノロジー
ALPHABET INC-CL C	—	300	22,545	2,540,474	インターネットソフトウェア・サービス
ALPHABET INC-CL A	—	281	21,621	2,436,264	インターネットソフトウェア・サービス
ALTERA CORP.	257	—	—	—	半導体・半導体製造装置
ALTRIA GROUP INC	1,723	1,889	11,821	1,332,031	タバコ
AMAZON.COM INC	342	384	23,043	2,596,550	インターネット販売・カタログ販売
AMERCO	—	6	234	26,438	陸運・鉄道
AMEREN CORPORATION	206	231	1,149	129,494	総合公益事業
AMERICAN AIRLINES GROUP INC	160	154	637	71,805	旅客航空輸送業
AMERICAN ELECTRIC POWER	424	475	3,135	353,358	電力
AMERICAN EXPRESS CO	813	811	4,889	550,951	消費者金融
AMERICAN INTL GROUP	1,221	1,194	6,509	733,511	保険
AMERICAN WATER WORKS CO INC	154	171	1,173	132,199	水道
AMERISOURCEBERGEN CORP	192	188	1,637	184,490	ヘルスケア・プロバイダー/ヘルスケア・サービス
AMERIPRISE FINANCIAL INC	162	168	1,605	180,916	資本市場
AMETEK INC	213	233	1,172	132,112	電気設備
AMGEN INC	663	726	10,865	1,224,347	バイオテクノロジー
AMPHENOL CORP-CL A	263	296	1,708	192,481	電子装置・機器・部品
ANADARKO PETE	438	495	2,296	258,747	石油・ガス・消耗燃料
ANALOG DEVICES INC	270	304	1,796	202,479	半導体・半導体製造装置
ANSYS INC	78	84	743	83,832	ソフトウェア
ANTERO RESOURCES CORP	41	74	184	20,754	石油・ガス・消耗燃料

銘柄	期首(前期末)		当 期 末		業 種 等
	株 数	株 数	評 価 額		
			外貨建金額	邦貨換算金額	
(アメリカ)	百株	百株	千円ドル	千円	
ANTHEM INC	236	252	3,534	398,238	ヘルスケア・プロバイダー/ヘルスケア・サービス
APACHE CORPORATION	321	369	1,794	202,239	石油・ガス・消耗燃料
APPLE INC	5,102	5,382	58,965	6,644,197	コンピュータ・周辺機器
APPLIED MATERIALS	1,058	1,145	2,409	271,455	半導体・半導体製造装置
ARAMARK	—	216	712	80,269	ホテル・レストラン・レジャー
ARCHER DANIELS MIDLAND	565	582	2,131	240,153	食品
ARROW ELECTRS INC	83	93	592	66,815	電子装置・機器・部品
ASHLAND INC	55	59	652	73,568	化学
ASSURANT INC	62	62	485	54,743	保険
ATMOS ENERGY CORP	—	97	718	80,936	ガス
AUTODESK INC.	196	220	1,273	143,531	ソフトウェア
AUTOLIV INC	81	85	1,007	113,573	自動車部品
AUTOMATIC DATA PROCESS	422	444	3,958	446,016	情報技術サービス
AUTONATION INC	62	71	340	38,377	専門小売り
AUTOZONE	27	29	2,359	265,858	専門小売り
AVERY DENNISON CORP	83	91	658	74,238	容器・包装
AVNET	118	122	539	60,816	電子装置・機器・部品
AVON PRODUCTS INC	378	—	—	—	パーソナル用品
BB&T CORPORATION	622	759	2,544	286,762	銀行
BAKER HUGHES	380	424	1,838	207,205	エネルギー設備・サービス
BALL CORP	109	124	879	99,063	容器・包装
BANK OF AMERICA CORP	9,160	10,030	13,520	1,523,483	銀行
BANK OF NEWYORK MELLON CORP	984	1,060	3,936	443,603	資本市場
BARD (C R)	65	70	1,426	160,709	ヘルスケア機器・用品
BAXALTA INC	—	657	2,637	297,233	バイオテクノロジー
BAXTER INTERNATIONAL INC.	472	529	2,182	245,941	ヘルスケア機器・用品
B/E AEROSPACE INC	90	101	470	52,999	航空宇宙・防衛
BECTON, DICKINSON	179	204	3,113	350,811	ヘルスケア機器・用品
BED BATH & BEYOND	157	156	773	87,169	専門小売り
WR BERKLEY CORP	98	99	555	62,637	保険
BERKSHIRE HATHAWAY INC CL B	1,006	1,146	16,325	1,839,604	各種金融サービス
BEST BUY COMPANY INC	264	305	962	108,497	専門小売り
BIOMARIN PHARMACEUTICAL INC	136	153	1,194	134,644	バイオテクノロジー
BIOGEN INC	205	215	5,469	616,354	バイオテクノロジー
BLACKROCK INC	114	119	4,062	457,740	資本市場
H & R BLOCK INC	234	224	591	66,659	各種消費者サービス
BOEING CO	590	614	7,894	889,587	航空宇宙・防衛
BORGWARNER INC	195	213	807	91,011	自動車部品
BOSTON SCIENTIFIC CORP	1,147	1,306	2,457	276,955	ヘルスケア機器・用品
BRISTOL MYERS SQUIBB	1,446	1,608	10,201	1,149,465	医薬品
BROADCOM CORP-CL A	469	—	—	—	半導体・半導体製造装置
BROWN-FORMAN CORP-CL B	107	110	1,083	122,125	飲料
CBS CORP-CL B	421	414	2,260	254,753	メディア
CBRE GROUP INC	260	296	849	95,690	不動産管理・開発
CDK GLOBAL INC	—	128	597	67,370	ソフトウェア
CDW CORPORATION	—	141	585	65,950	電子装置・機器・部品
CF INDUSTRIES HOLDINGS INC	43	229	732	82,520	化学
C. H. ROBINSON WORLDWIDE INC	128	137	1,021	115,084	航空貨物・物流サービス
CIGNA CORP	229	249	3,425	385,985	ヘルスケア・プロバイダー/ヘルスケア・サービス
CIT GROUP INC	164	166	531	59,911	銀行
CME GROUP INC	276	312	2,981	335,987	各種金融サービス
CMS ENERGY CORP	237	273	1,152	129,875	総合公益事業
CSX CORP	872	932	2,451	276,196	陸運・鉄道
CVS HEALTH CORP	999	1,067	11,102	1,250,988	食品・生活必需品小売り

銘柄	期首(前期末)		当期		期末		業種等
	株数	株数	評価額		外貨建金額	邦貨換算金額	
			千ドル	千円			
(アメリカ)	百株	百株	千ドル	千円			
CA INC	289	309	954	107,553			ソフトウェア
CABLEVISION SYSTEMS-NY GRP-A	167	193	636	71,765			メディア
CABOT OIL & GAS CORP	349	436	990	111,570			石油・ガス・消耗燃料
CALPINE CORP	275	310	457	51,592			独立系発電事業者・エネルギー販売業者
CAMERON INTERNATIONAL CORP	178	182	1,231	138,796			エネルギー設備・サービス
CAMPBELL SOUP CO	181	175	1,122	126,517			食品
CAPITAL ONE FINANCIAL CORP	486	517	3,575	402,837			消費者金融
CARDINAL HEALTH INC	290	317	2,592	292,114			ヘルスケア・プロバイダー/ヘルスケア・サービス
CARMAX INC	182	193	980	110,497			専門小売り
CARNIVAL CORP	329	403	2,110	237,812			ホテル・レストラン・レジャー
CATERPILLAR INC DEL	503	563	4,307	485,370			機械
CELANESE CORP-SERIES A	129	143	944	106,395			化学
CELGENE CORP	696	760	7,508	846,091			バイオテクノロジー
CENTENE CORP	—	161	1,005	113,311			ヘルスケア・プロバイダー/ヘルスケア・サービス
CENTERPOINT ENERGY INC	345	389	811	91,390			総合公益事業
CENTURYLINK INC	500	530	1,689	190,328			各種電気通信サービス
CERNER CORP	266	293	1,544	174,056			ヘルスケア・テクノロジー
CHARTER COMMUNICATION-A	66	82	1,677	188,964			メディア
CHENIERE ENERGY INC	197	220	741	83,565			石油・ガス・消耗燃料
CHESAPEAKE ENERGY CORP	463	—	—	—			石油・ガス・消耗燃料
CHEVRON CORP	1,646	1,819	17,325	1,952,290			石油・ガス・消耗燃料
CHICAGO BRIDGE & IRON-NY SHR	84	84	312	35,210			建設・土木
CHIPOTLE MEXICAN GRILL INC	26	30	1,421	160,203			ホテル・レストラン・レジャー
CHUBB CORP	207	—	—	—			保険
CHURCH & DWIGHT CO INC	117	128	1,179	132,865			家庭用品
CIMAREX ENERGY CO	75	90	869	97,923			石油・ガス・消耗燃料
CINCINNATI FINANCIAL CORP	137	147	968	109,106			保険
CISCO SYSTEMS	4,455	4,890	13,916	1,568,160			通信機器
CINTAS CORP	89	91	816	92,008			商業サービス・用品
CITIGROUP	2,639	2,870	12,019	1,354,364			銀行
CITIZENS FINANCIAL GROUP	—	501	1,064	119,961			銀行
CITRIX SYSTEMS INC	143	149	1,159	130,604			ソフトウェア
CLOROX CO	112	126	1,612	181,687			家庭用品
COACH INC	243	265	1,068	120,396			繊維・アパレル・贅沢品
COBALT INTERNATIONAL ENERGY	236	—	—	—			石油・ガス・消耗燃料
COCA COLA CO	3,434	3,992	18,594	2,095,254			飲料
COCA COLA ENTERPRISES	193	207	1,057	119,166			飲料
COGNIZANT TECH SOLUTIONS CORP	527	588	3,672	413,767			情報技術サービス
COLGATE PALMOLIVE CO.	796	825	5,834	657,420			家庭用品
COLUMBIA PIPELINE GROUP	—	370	929	104,770			石油・ガス・消耗燃料
COMCAST CORP-CL A	1,874	2,392	14,543	1,638,745			メディア
COMCAST CORP SPECIAL CL-A	366	—	—	—			メディア
COMERICA INC	159	173	661	74,524			銀行
COMPUTER SCIENCE	118	—	—	—			情報技術サービス
CONAGRA INC	367	412	1,851	208,676			食品
CONCHO RESOURCES INC	102	123	1,253	141,299			石油・ガス・消耗燃料
CONOCOPHILLIPS	1,074	1,194	4,785	539,235			石油・ガス・消耗燃料
CONSOL ENERGY INC	198	—	—	—			石油・ガス・消耗燃料
CONSOLIDATED EDISON INC	251	286	2,187	246,468			総合公益事業
CONSTELLATION BRANDS INC-A	147	168	2,546	286,982			飲料
CONTINENTAL RESOURCES INC/OK	80	80	238	26,817			石油・ガス・消耗燃料
THE COOPER COMPANIES, INC.	41	47	733	82,643			ヘルスケア機器・用品
CORNING INC	1,120	1,138	2,371	267,230			電子装置・機器・部品
COSTCO WHOLESALE CORPORATION	382	423	6,675	752,244			食品・生活必需品小売り

銘柄	期首(前期末)		当 期 末		業 種 等
	株 数	株 数	評 価 額		
			外貨建金額	邦貨換算金額	
(アメリカ)	百株	百株	千米ドル	千円	
CREE INC	107	—	—	—	半導体・半導体製造装置
CROWN HOLDINGS INC	121	133	659	74,332	容器・包装
CUMMINS INC	148	161	1,759	198,304	機械
DR HORTON INC	281	317	956	107,765	家庭用耐久財
DTE ENERGY COMPANY	151	170	1,542	173,779	総合公益事業
DANAHER CORP	549	595	5,654	637,124	コングロマリット
DARDEN RESTAURANTS INC	113	109	725	81,774	ホテル・レストラン・レジャー
DAVITA HEALTHCARE PARTNERS INC	149	160	1,168	131,664	ヘルスケア・プロバイダー/ヘルスケア・サービス
DEERE & COMPANY	297	303	2,427	273,546	機械
DELTA AIR LINES INC	179	191	942	106,167	旅客航空輸送業
DENTSPLY INTERNATIONAL INC	124	—	—	—	ヘルスケア機器・用品
DENTSPLY SIRONA INC	—	229	1,421	160,137	ヘルスケア機器・用品
DEVON ENERGY CORP	337	434	1,137	128,126	石油・ガス・消耗燃料
DIAMOND OFFSHORE DRILLING	65	—	—	—	エネルギー設備・サービス
DICK S SPORTING GOODS INC	88	83	390	43,947	専門小売り
DISNEY (WALT) CO	1,403	1,513	14,965	1,686,265	メディア
DISCOVER FINANCIAL SERVICES	398	417	2,095	236,159	消費者金融
DISCOVERY COMMUNICATIONS INC	125	143	401	45,262	メディア
DISCOVERY COMMUNICATIONS-C	228	265	705	79,547	メディア
DISH NETWORK CORP-A	189	220	1,042	117,428	メディア
DIRECTV	413	—	—	—	メディア
DOLLAR GENERAL CORP	266	281	2,420	272,745	複合小売り
DOLLAR TREE INC	179	213	1,772	199,686	複合小売り
DOMINION RESOURCES INC/VA	504	572	4,275	481,785	総合公益事業
DOVER CORP	145	153	984	110,905	機械
DOW CHEM CO	1,029	1,080	5,559	626,482	化学
DR PEPPER SNAPPLE GROUP INC	166	181	1,627	183,433	飲料
DU PONT E I DE NEMOURS	791	846	5,428	611,715	化学
DUKE ENERGY CORP	618	661	5,311	598,458	電力
DUN & BRADSTREET CORP	31	36	372	41,992	専門サービス
EMC CORP	1,777	1,873	5,000	563,502	コンピュータ・周辺機器
EOG RESOURCES INC	474	532	3,918	441,560	石油・ガス・消耗燃料
EQT CORP	134	150	994	112,110	石油・ガス・消耗燃料
E*TRADE FINANCIAL CORP	—	291	717	80,859	資本市場
EASTMAN CHEMICAL CO.	125	142	1,040	117,236	化学
EATON VANCE CORP	100	117	389	43,914	資本市場
EBAY INC	976	1,041	2,502	281,988	インターネットソフトウェア・サービス
ECOLAB INC	236	256	2,877	324,287	化学
EDGEWELL PERSONAL CARE CO	—	61	493	55,592	パーソナル用品
EDISON INTERNATIONAL	269	318	2,276	256,558	電力
EDWARDS LIFESCIENCES CORP	92	211	1,875	211,340	ヘルスケア機器・用品
ELECTRONIC ARTS	264	296	1,965	221,499	ソフトウェア
EMERSON ELEC	607	634	3,459	389,771	電気設備
ENERGEN CORP	60	—	—	—	石油・ガス・消耗燃料
ENERGIZER HOLDINGS INC	55	—	—	—	家庭用品
ENTERGY CORP	159	174	1,378	155,340	電力
ENVISION HEALTHCARE HOLDINGS	—	188	384	43,363	ヘルスケア・プロバイダー/ヘルスケア・サービス
EQUIFAX INC	106	113	1,287	145,027	専門サービス
EVERSOURCE ENERGY	278	309	1,804	203,303	電力
EXELON CORPORATION	745	894	3,167	356,907	電力
EXPEDIA INC	899	117	1,261	142,118	インターネット販売・カタログ販売
EXPEDITORS INTERNATIONAL WASH INC	173	183	891	100,442	航空貨物・物流サービス
EXPRESS SCRIPTS HOLDING INC-COMMON	641	650	4,488	505,736	ヘルスケア・プロバイダー/ヘルスケア・サービス
EXXON MOBIL CORP	3,685	4,020	33,977	3,828,532	石油・ガス・消耗燃料

銘柄	期首(前期末)		当 期 末		業 種 等
	株 数	株 数	評 価 額		
			外貨建金額	邦貨換算金額	
(アメリカ)	百株	百株	千円ドル	千円	
FLIR SYSTEMS INC	126	126	425	47,959	電子装置・機器・部品
FMC CORP	118	132	544	61,398	化学
FMC TECHNOLOGIES INC	210	225	609	68,681	エネルギー設備・サービス
FACEBOOK INC-A	1,743	2,193	25,153	2,834,320	インターネットソフトウェア・サービス
FAMILY DOLLAR STORES	90	—	—	—	複合小売り
FASTENAL CO	247	262	1,281	144,451	商社・流通業
FEDEX CORPORATION	233	259	4,192	472,438	航空貨物・物流サービス
F5 NETWORKS INC	65	70	738	83,190	通信機器
FIDELITY NATIONAL INFORMATION	241	269	1,699	191,504	情報技術サービス
FNF GROUP	211	244	829	93,424	保険
FIFTH THIRD BANCORP	699	767	1,293	145,799	銀行
FIREEYE INC	70	—	—	—	ソフトウェア
FIRST REPUBLIC BANK/CA	114	137	918	103,459	銀行
FISERV INC	214	219	2,235	251,901	情報技術サービス
FIRSTENERGY CORP	366	403	1,442	162,522	電力
FLEETCOR TECHNOLOGIES INC	66	74	1,093	123,207	情報技術サービス
FLUOR CORP	138	139	755	85,141	建設・土木
FLOWSERVE CORP	123	123	541	61,037	機械
FOOT LOCKER INC	123	134	880	99,261	専門小売り
FORD MOTOR COMPANY	3,135	3,580	4,779	538,531	自動車
FORTINET INC	—	139	408	46,047	ソフトウェア
FORTUNE BRANDS HOME & SECURITY INC	—	158	881	99,343	建設関連製品
FOSSIL GROUP INC	41	—	—	—	繊維・アパレル・贅沢品
FRANKLIN RESOURCES INC	352	378	1,479	166,709	資本市場
FREEPORT-MCMORAN INC	885	1,100	1,131	127,542	金属・鉱業
FRONTIER COMMUNICATIONS CO	830	1,140	641	72,320	各種電気通信サービス
ARTHUR J GALLAGHER & CO	—	168	745	83,993	保険
GAMESTOP CORP-CLASS A	100	100	317	35,787	専門小売り
GAP INC	212	229	679	76,533	専門小売り
GARTNER INC	—	81	715	80,592	情報技術サービス
GENERAL DYNAMICS	246	257	3,389	381,919	航空宇宙・防衛
GENERAL ELEC CO	8,742	9,115	29,013	3,269,189	コングロマリット
GENERAL MILLS	529	578	3,659	412,331	食品
GENERAL MOTORS CO	1,111	1,367	4,236	477,350	自動車
GENUINE PARTS CO	129	148	1,466	165,298	販売
GENWORTH FINANCIAL INC-CL A	413	—	—	—	保険
GILEAD SCIENCES INC	1,314	1,388	12,765	1,438,409	バイオテクノロジー
GLOBAL PAYMENTS INC	—	124	778	87,718	情報技術サービス
GOLDMAN SACHS GROUP	342	370	5,799	653,531	資本市場
GOODYEAR TIRE & RUBBER CO	—	252	825	93,051	自動車部品
GOOGLE INC-CL A	248	—	—	—	インターネットソフトウェア・サービス
GOOGLE INC-CL C	251	—	—	—	インターネットソフトウェア・サービス
WR GRACE & CO	—	67	479	54,039	化学
GRAINGER(W.W.) INC	53	54	1,279	144,183	商社・流通業
HCA HOLDINGS INC	262	313	2,444	275,449	ヘルスケア・プロバイダー/ヘルスケア・サービス
HP INC	—	1,740	2,140	241,157	コンピュータ・周辺機器
HALLIBURTON CO	734	832	2,996	337,686	エネルギー設備・サービス
HANESBRANDS INC	340	377	1,073	120,984	繊維・アパレル・贅沢品
HARLEY-DAVIDSON INC	181	188	930	104,817	自動車
HARMAN INTERNATIONAL	—	70	609	68,630	家庭用耐久財
HARRIS CORP	92	119	936	105,541	通信機器
HARTFORD FINANCIAL SERVICES	367	394	1,824	205,597	保険
HASBRO INC	94	108	848	95,590	レジャー用品
HELMERICH & PAYNE	91	106	618	69,645	エネルギー設備・サービス

銘柄	期首(前期末)		当 期 末		業 種 等
	株 数	株 数	評 価 額		
			外貨建金額	邦貨換算金額	
(アメリカ)	百株	百株	千米ドル	千円	
HERSHEY CO/THE	133	143	1,313	148,000	食品
HERTZ GLOBAL HOLDINGS INC	387	346	354	39,922	陸運・鉄道
HESS CORP	229	275	1,401	157,940	石油・ガス・消耗燃料
HEWLETT PACKARD CO	1,630	—	—	—	コンピュータ・周辺機器
HEWLETT PACKARD ENTERPRISE	—	1,752	3,134	353,176	コンピュータ・周辺機器
HILTON WORLDWIDE HOLDINGS IN	343	486	1,104	124,475	ホテル・レストラン・レジャー
HOLLYFRONTIER CORP	166	166	570	64,326	石油・ガス・消耗燃料
HOLOGIC INC	199	231	796	89,800	ヘルスケア機器・用品
HOME DEPOT	1,148	1,225	16,343	1,841,636	専門小売り
HONEYWELL INTERNATIONAL	649	706	7,919	892,335	航空宇宙・防衛
HORMEL FOODS CORP	121	276	1,213	136,683	食品
HOSPIRA INC	148	—	—	—	医薬品
HUDSON CITY BANCORP INC	390	—	—	—	貯蓄・抵当・不動産金融
HUMANA INC	134	143	2,656	299,376	ヘルスケア・プロバイダー/ヘルスケア・サービス
HUNT J B TRANSPORT SVCS INC	80	87	732	82,483	陸運・鉄道
HUNTINGTON BANCSHARES INC	700	750	719	81,045	銀行
IMS HEALTH HOLDINGS INC	—	163	424	47,808	ヘルスケア・テクノロジー
IHS INC-CLASS A	57	66	815	91,867	専門サービス
ILLINOIS TOOL WORKS INC	325	317	3,253	366,589	機械
ILLUMINA INC	122	142	2,246	253,138	ライフサイエンス・ツール/サービス
INCYTE CORP	130	160	1,093	123,226	バイオテクノロジー
INTEL CORP	4,212	4,561	14,919	1,681,076	半導体・半導体製造装置
INTEGRYS ENERGY GROUP INC	70	—	—	—	総合公益事業
INTERCONTINENTAL EXCHANGE INC	98	114	2,670	300,884	各種金融サービス
INTERNATIONAL BUSINESS MACHINES	819	888	13,178	1,484,988	情報技術サービス
INTERNATIONAL FLAVORS & FRAGRANCE	68	77	882	99,413	化学
IP(INTERNATIONAL PAPER CO)	343	376	1,541	173,707	容器・包装
INTERPUBLIC GROUP	369	392	896	101,062	メディア
INTUIT INC	233	241	2,486	280,194	ソフトウェア
INTUITIVE SURGICAL INC	31	35	2,129	239,994	ヘルスケア機器・用品
IONIS PHARMACEUTICALS INC	—	121	467	52,669	バイオテクノロジー
ISIS PHARMACEUTICALS INC	99	—	—	—	バイオテクノロジー
JPMORGAN CHASE & CO	3,255	3,556	21,232	2,392,520	銀行
JACOBS ENGINEERING GROUP INC	120	123	538	60,663	建設・土木
JARDEN CORP	156	200	1,177	132,646	家庭用耐久財
JOHNSON & JOHNSON	2,437	2,672	29,119	3,281,180	医薬品
JOHNSON CONTROLS INC	584	619	2,406	271,183	自動車部品
JONES LANG LASALLE INC	—	42	487	54,881	不動産管理・開発
JOY GLOBAL INC	91	—	—	—	機械
JUNIPER NETWORKS INC	327	335	854	96,294	通信機器
KLA TENCOR CORP	142	150	1,088	122,640	半導体・半導体製造装置
KANSAS CITY SOUTHERN	97	108	926	104,413	陸運・鉄道
KELLOGG CO	235	257	1,974	222,490	食品
KEURIG GREEN MOUNTAIN INC	106	—	—	—	食品
KEYCORP	765	810	903	101,766	銀行
KIMBERLY-CLARK CORP	324	351	4,763	536,742	家庭用品
KINDER MORGAN INC	1,571	1,836	3,279	369,488	石油・ガス・消耗燃料
KOHL'S CORP	173	191	879	99,108	複合小売り
KRAFT HEINZ CO/THE	—	586	4,623	520,980	食品
KRAFT FOODS GROUP INC	516	—	—	—	食品
KROGER CO	403	890	3,390	381,986	食品・生活必需品小売り
L BRANDS, INC	212	240	2,120	238,980	専門小売り
LKQ CORP	263	300	933	105,198	販売
L-3 COMMUNICATIONS HLDGS	75	77	924	104,124	航空宇宙・防衛

銘柄	期首(前期末)		当 期 末		業 種 等
	株 数	株 数	評 価 額		
			外貨建金額	邦貨換算金額	
(アメリカ)	百株	百株	千米ドル	千円	
LABORATORY CRP OF AMER HLDGS	87	99	1,166	131,465	ヘルスケア・プロバイダー/ヘルスケア・サービス
LAM RESEARCH	140	154	1,265	142,622	半導体・半導体製造装置
LAS VEGAS SANDS CORP	342	379	1,979	223,051	ホテル・レストラン・レジャー
ESTEE LAUDER COMPANIES-CL A	204	216	2,039	229,807	パーソナル用品
LEAR CORP	—	74	826	93,097	自動車部品
LEGGETT & PLATT INC	123	134	642	72,400	家庭用耐久財
LEGG MASON INC	92	92	318	35,899	資本市場
LENNAR CORP-A	156	168	803	90,505	家庭用耐久財
LEUCADIA NATIONAL CORP	272	322	512	57,798	各種金融サービス
LEVEL 3 COMMUNICATIONS INC	248	290	1,532	172,666	各種電気通信サービス
LIBERTY INTERACTIVE CORPORATION QVC GR-A	378	436	1,099	123,852	インターネット販売・カタログ販売
LIBERTY MEDIA CORP-A	81	81	315	35,562	メディア
LIBERTY MEDIA CORP-C	179	193	729	82,226	メディア
ELI LILLY & CO.	875	965	6,926	780,508	医薬品
LINCOLN NATIONAL CORP	223	239	955	107,641	保険
LINEAR TECHNOLOGY CORP	213	225	1,007	113,530	半導体・半導体製造装置
LINKEDIN CORP - A	95	113	1,286	144,937	インターネットソフトウェア・サービス
LOCKHEED MARTIN	234	267	5,973	673,048	航空宇宙・防衛
LOEWS CORP	295	269	1,036	116,848	保険
LORILLARD INC	315	—	—	—	タバコ
LOWES COS INC	861	885	6,727	758,085	専門小売り
LULULEMON ATHLETICA INC	98	106	718	80,980	繊維・アパレル・贅沢品
M & T BANK CORP	102	141	1,578	177,896	銀行
MDU RESOURCES GROUP INC	151	—	—	—	総合公益事業
MGM RESORTS INTERNATIONAL	336	423	900	101,475	ホテル・レストラン・レジャー
MSCI INC	—	93	680	76,655	各種金融サービス
MACYS INC	295	304	1,340	151,063	複合小売り
MANPOWERGROUP INC	70	70	566	63,858	専門サービス
MARATHON OIL CORP	593	794	836	94,209	石油・ガス・消耗燃料
MARATHON PETROLEUM CORP	246	508	1,858	209,389	石油・ガス・消耗燃料
MARKEL CORP	—	13	1,209	136,306	保険
MARSH & MCLENNAN COS	472	501	3,043	342,893	保険
MARRIOTT INTERNATIONAL-CLA	193	199	1,423	160,438	ホテル・レストラン・レジャー
MARTIN MARIETTA MATERIALS	51	55	851	95,954	建設資材
MASCO CORP	310	329	1,039	117,146	建設関連製品
MASTERCARD INC-CLASS A	873	955	8,958	1,009,483	情報技術サービス
MATTEL INC	301	334	1,121	126,416	レジャー用品
MAXIM INTEGRATED PRODUCTS	239	271	990	111,579	半導体・半導体製造装置
MCCORMICK & CO INC.	101	113	1,127	127,010	食品
MCDONALD'S CORP	849	885	11,135	1,254,799	ホテル・レストラン・レジャー
MCGRAW HILL FINANCIAL INC	237	258	2,552	287,632	各種金融サービス
MCKESSON CORP	202	221	3,492	393,494	ヘルスケア・プロバイダー/ヘルスケア・サービス
MEAD JOHNSON NUTRITION CO	173	192	1,631	183,872	食品
MEADWESTVACO CORP	140	—	—	—	容器・包装
MEDIVATION INC	66	154	575	64,881	バイオテクノロジー
MEDNAX INC	—	91	594	66,998	ヘルスケア・プロバイダー/ヘルスケア・サービス
MELCO CROWN ENTERTAINMENT-ADR	—	104	176	19,863	ホテル・レストラン・レジャー
MERCK & CO INC	2,483	2,691	14,321	1,613,746	医薬品
METLIFE INC	838	914	4,088	460,672	保険
METTLER-TOLEDO INTL	25	27	926	104,425	ライフサイエンス・ツール/サービス
MICROSOFT CORP	6,816	7,327	40,335	4,544,963	ソフトウェア
MICROCHIP TECHNOLOGY	178	198	967	108,965	半導体・半導体製造装置
MICRON TECHNOLOGY	924	1,031	1,080	121,749	半導体・半導体製造装置
MOHAWK INDUSTRIES	54	60	1,150	129,643	家庭用耐久財

銘柄	期首(前期末)		当期		業種等
	株数	株数	評価額		
			外貨建金額	邦貨換算金額	
(アメリカ)	百株	百株	千米ドル	千円	
MOLSON COORS BREWING CO-B	135	180	1,729	194,853	飲料
MONDELEZ INTERNATIONAL INC	1,467	1,533	6,202	698,899	食品
MONSANTO CO	423	427	3,889	438,273	化学
MONSTER BEVERAGE CORP	122	—	—	—	飲料
MONSTER BEVERAGE CORP	—	137	1,852	208,703	飲料
MOODYS CORP	165	169	1,620	182,545	各種金融サービス
MORGAN STANLEY	1,283	1,397	3,502	394,636	資本市場
MOSAIC CO/THE	281	313	880	99,175	化学
MOTOROLA SOLUTIONS INC	197	151	1,130	127,422	通信機器
MURPHY OIL CORP	150	150	366	41,274	石油・ガス・消耗燃料
NRG ENERGY INC	294	294	380	42,867	独立系発電事業者・エネルギー販売業者
NASDAQ INC	101	111	723	81,511	各種金融サービス
NATIONAL OILWELL VARCO INC	367	366	1,138	128,259	エネルギー設備・サービス
NAVIENT CORP	371	339	405	45,723	消費者金融
NETAPP INC	263	279	743	83,812	コンピュータ・周辺機器
NETFLIX INC	49	391	3,995	450,227	インターネット販売・カタログ販売
NETSUITE INC	28	39	262	29,619	ソフトウェア
HONGKONG LAND HOLDINGS LTD	—	560	341	38,428	不動産管理・開発
JARDINE MATHESON	—	234	1,315	148,235	コングロマリット
NEW YORK COMMUNITY BANCORP	399	471	751	84,703	貯蓄・抵当・不動産金融
NEWELL RUBBERMAID INC	241	255	1,131	127,490	家庭用耐久財
NEWMONT MINING CORP HOLDINGS CO	424	517	1,382	155,833	金属・鉱業
NEWS CORP/NEW-CL A-W/I	336	374	476	53,731	メディア
NEXTERA ENERGY INC	378	445	5,273	594,189	電力
NIKE INC-B	597	1,312	8,139	917,175	繊維・アパレル・贅沢品
NISOURCE INC	273	—	—	—	総合公益事業
NOBLE ENERGY INC	333	411	1,265	142,546	石油・ガス・消耗燃料
NORDSTROM INC	120	137	787	88,763	複合小売り
NORFOLK SOUTHERN CORP	270	287	2,432	274,074	陸運・鉄道
NORTHERN TRUST CORP	197	214	1,401	157,895	資本市場
NORTHROP GRUMMAN CORP	168	166	3,298	371,722	航空宇宙・防衛
NUANCE COMMUNICATIONS INC	209	250	461	51,945	ソフトウェア
NUCOR CORP	281	307	1,483	167,117	金属・鉱業
NVIDIA CORP	480	526	1,880	211,948	半導体・半導体製造装置
OGE ENERGY CORP	166	196	560	63,141	電力
OREILLY AUTOMOTIVE INC,	86	96	2,655	299,249	専門小売り
OCCIDENTAL PETE CORP	681	738	5,062	570,462	石油・ガス・消耗燃料
OCEANEERING INTL INC	94	95	310	35,025	エネルギー設備・サービス
OMNICARE INC	86	—	—	—	ヘルスケア・プロバイダー/ヘルスケア・サービス
OMNICOM GROUP	211	231	1,924	216,874	メディア
ONEOK INC	183	198	574	64,790	石油・ガス・消耗燃料
ORACLE CORPORATION	3,088	3,082	12,626	1,422,805	ソフトウェア
OWENS-ILLINOIS INC	140	—	—	—	容器・包装
PG&E CORP	407	473	2,811	316,801	総合公益事業
PNC FINANCIAL	460	487	4,156	468,359	銀行
PPG INDUSTRIES	119	258	2,887	325,309	化学
PPL CORPORATION	567	654	2,465	277,821	電力
PVH CORP	71	82	811	91,399	繊維・アパレル・贅沢品
PACCAR	306	345	1,882	212,138	機械
PACKAGING CORP OF AMERICA	—	89	529	59,609	容器・包装
PALL CORP	90	—	—	—	機械
PALO ALTO NETWORKS INC	58	77	1,248	140,730	通信機器
PARKER HANNIFIN CORP	127	132	1,465	165,083	機械
PATTERSON COS INC	75	87	402	45,398	ヘルスケア・プロバイダー/ヘルスケア・サービス

銘柄	期首(前期末)		当 期 末		業 種 等
	株 数	株 数	評 価 額		
			外貨建金額	邦貨換算金額	
(アメリカ)	百株	百株	千米ドル	千円	
PAYCHEX INC	288	317	1,689	190,349	情報技術サービス
PAYPAL HOLDINGS INC	—	1,057	4,126	464,977	情報技術サービス
PEOPLES UNITED FINANCIAL INC	270	305	490	55,297	銀行
PEPCO HOLDINGS INC	227	—	—	—	電力
PEPSICO INC	1,304	1,408	14,458	1,629,212	飲料
PHARMACYCLICS INC	56	—	—	—	バイオテクノロジー
PFIZER INC	5,486	5,965	17,936	2,021,113	医薬品
PHILIP MORRIS INTERNATIONAL	1,354	1,497	14,773	1,664,722	タバコ
PHILLIPS 66	484	517	4,529	510,435	石油・ガス・消耗燃料
PINNACLE WEST CAPITAL CORP	98	105	784	88,368	電力
PIONEER NATURAL RESOURCES CO	128	156	2,190	246,813	石油・ガス・消耗燃料
PLAINS GP HOLDINGS LP-CL A	—	190	156	17,641	石油・ガス・消耗燃料
POLARIS INDUSTRIES INC	56	62	602	67,940	レジャー用品
PRAXAIR INC	253	276	3,174	357,646	化学
PRECISION CASTPARTS CORP	123	—	—	—	航空宇宙・防衛
T ROWE PRICE GROUP INC	221	240	1,773	199,849	資本市場
PRICELINE GROUP INC/THE	45	48	6,321	712,334	インターネット販売・カタログ販売
PRINCIPAL FINANCIAL GROUP	256	280	1,113	125,475	保険
PROCTER & GAMBLE CO	2,353	2,628	21,728	2,448,345	家庭用品
PROGRESSIVE CO	477	569	1,993	224,594	保険
PRUDENTIAL FINANCIAL INC	397	435	3,173	357,570	保険
PUBLIC SVC ENTERPRISE	431	493	2,294	258,535	総合公益事業
PULTEGROUP INC	295	295	543	61,195	家庭用耐久財
QEP RESOURCES INC	147	—	—	—	石油・ガス・消耗燃料
QORVO INC	125	139	712	80,239	半導体・半導体製造装置
QUALCOMM INC	1,449	1,450	7,393	833,105	通信機器
QUANTA SERVICES INC	186	163	368	41,545	建設・土木
QUEST DIAGNOSTICS INC	126	141	1,018	114,805	ヘルスケア・プロバイダー/ヘルスケア・サービス
QUINTILES TRANSNATIONAL HOLD	58	88	569	64,155	ライフサイエンス・ツール/サービス
RACKSPACE HOSTING INC	110	—	—	—	インターネットソフトウェア・サービス
RALPH LAUREN CORPORATION	52	58	562	63,341	繊維・アパレル・贅沢品
RANGE RESOURCES CORP	143	167	540	60,893	石油・ガス・消耗燃料
RAYMOND JAMES FINANCIAL INC	111	120	573	64,565	資本市場
RAYTHEON COMPANY	270	291	3,601	405,807	航空宇宙・防衛
REALOGY HOLDINGS CORP	130	140	495	55,796	不動産管理・開発
RED HAT INC	167	178	1,317	148,502	ソフトウェア
REGENERON PHARMACEUTICALS	69	74	2,679	301,939	バイオテクノロジー
REGIONS FINANCIAL CORP	1,200	1,260	995	112,161	銀行
REPUBLIC SERVICES INC-CL A	252	229	1,107	124,760	商業サービス・用品
RESMED INC	122	132	750	84,616	ヘルスケア機器・用品
REYNOLDS AMERICAN INC	276	825	4,164	469,267	タバコ
RITE AID CORP	—	1,000	811	91,383	食品・生活必需品小売り
ROBERT HALF INTERNATIONAL INC	121	133	609	68,712	専門サービス
ROCK-TENN COMPANY CL-A	118	—	—	—	容器・包装
ROCKWELL AUTOMATION INC	119	129	1,475	166,215	電気設備
ROCKWELL COLLINS INC	105	128	1,184	133,427	航空宇宙・防衛
ROPER TECHNOLOGIES INC	86	96	1,747	196,885	コングロマリット
ROSS STORES INC	184	394	2,298	259,005	専門小売り
SBA COMMUNICATIONS CORP-CL A	114	121	1,209	136,288	各種電気通信サービス
SEI INVESTMENTS COMPANY	129	129	552	62,227	資本市場
SPX CORP	33	—	—	—	機械
SABRE CORP	—	200	571	64,407	情報技術サービス
ST JUDE MEDICAL INC	250	270	1,486	167,481	ヘルスケア機器・用品
SALESFORCE.COM INC	517	610	4,532	510,699	ソフトウェア

銘柄	期首(前期末)		当 期 末		業 種 等
	株 数	株 数	評 価 額		
			外貨建金額	邦貨換算金額	
(アメリカ)	百株	百株	千米ドル	千円	
SALIX PHARMACEUTICALS LTD	55	—	—	—	医薬品
SAN DISK CORPORATION	187	194	1,473	166,026	コンピュータ・周辺機器
SCANA CORP	113	131	910	102,589	総合公益事業
HENRY SCHEIN INC	74	80	1,393	157,000	ヘルスケア・プロバイダー/ヘルスケア・サービス
SCHLUMBERGER LTD	1,122	1,220	9,078	1,022,911	エネルギー設備・サービス
SCHWAB (CHARLES) CORP	1,024	1,148	3,233	364,397	資本市場
SCRIPPS NETWORKS INTER-CL A	71	71	460	51,865	メディア
SEALED AIR CORP	179	192	922	103,910	容器・包装
SEMPRA ENERGY	202	230	2,379	268,156	総合公益事業
SERVICENOW INC	113	143	873	98,403	ソフトウェア
SHERWIN-WILLIAMS	69	76	2,187	246,461	化学
SIGMA-ALDRICH	103	—	—	—	化学
SIGNATURE BANK	—	48	676	76,181	銀行
SIRIUS XM HOLDINGS INC	2,070	2,040	807	91,027	メディア
SKYWORKS SOLUTIONS INC	162	182	1,416	159,652	半導体・半導体製造装置
JM SMUCKER CO/THE-NEW	87	112	1,458	164,289	食品
SNAP-ON INC	49	54	865	97,539	機械
SOUTHERN CO.	780	874	4,475	504,327	電力
SOUTHWEST AIRLINES	153	153	688	77,545	旅客航空輸送業
SOUTHWESTERN ENERGY CO	336	400	308	34,705	石油・ガス・消耗燃料
SPECTRA ENERGY CORP	581	653	1,994	224,787	石油・ガス・消耗燃料
SPLUNK INC	—	128	622	70,095	ソフトウェア
SPRINT CORP	650	710	244	27,600	無線通信サービス
STANLEY BLACK & DECKER INC	127	145	1,524	171,833	機械
STAPLES INC	550	620	682	76,917	専門小売り
STARBUCKS CORP	653	1,437	8,623	971,688	ホテル・レストラン・レジャー
STARWOOD HOTELS & RESORTS	151	162	1,355	152,714	ホテル・レストラン・レジャー
STATE STREET CORP	366	393	2,299	259,145	資本市場
STERICYCLE INC	75	81	1,018	114,709	商業サービス・用品
STRYKER CORP	297	329	3,521	396,852	ヘルスケア機器・用品
SUNTRUST BKS INC.	444	496	1,809	203,939	銀行
SUPERIOR ENERGY SERVICES INC	132	—	—	—	エネルギー設備・サービス
SYMANTEC CORP	601	652	1,198	135,033	ソフトウェア
SYNOPSIS INC	131	149	717	80,806	ソフトウェア
SYNCHRONY FINANCIAL	143	805	2,284	257,427	消費者金融
SYSCO CORP	506	542	2,527	284,781	食品・生活必需品小売り
TD AMERITRADE HOLDING CORP	240	254	803	90,498	資本市場
TECO ENERGY INC	—	224	616	69,486	総合公益事業
TJX COS INC	600	643	5,059	570,062	専門小売り
T-MOBILE US INC	205	271	1,041	117,381	無線通信サービス
TRW AUTOMOTIVE HOLDINGS CORP	98	—	—	—	自動車部品
TABLEAU SOFTWARE INC-CL A	—	49	222	25,044	ソフトウェア
TARGET CORP	528	567	4,740	534,116	複合小売り
TEGNA INC	—	206	488	55,012	メディア
TERADATA CORP	139	132	344	38,835	情報技術サービス
TESORO CORP	106	113	977	110,100	石油・ガス・消耗燃料
TESLA MOTORS INC	77	93	2,121	239,041	自動車
TEXAS INSTRUMENTS INC	922	980	5,720	644,558	半導体・半導体製造装置
TEXTRON INC	233	264	958	108,042	航空宇宙・防衛
THERMO FISHER SCIENTIFIC INC	350	386	5,444	613,469	ライフサイエンス・ツール/サービス
3M CORP	530	593	9,896	1,115,150	コングロマリット
TIFFANY & CO	112	127	921	103,878	専門小売り
TIME WARNER INC	732	772	5,570	627,712	メディア
TIME WARNER CABLE-A	242	273	5,628	634,203	メディア

銘柄	期首(前期末)		当 期 末		業 種 等
	株 数	株 数	評 価 額		
			外貨建金額	邦貨換算金額	
(アメリカ)	百株	百株	千米ドル	千円	
TOLL BROTHERS INC	147	164	476	53,664	家庭用耐久財
TORCHMARK CORP	112	122	668	75,333	保険
TOWERS WATSON & CO-CL A	63	—	—	—	専門サービス
TOTAL SYSTEM SERVICES INC	138	163	762	85,864	情報技術サービス
TRACTOR SUPPLY COMPANY	118	132	1,197	134,905	専門小売り
TRANSIDGM GROUP INC	43	52	1,156	130,356	航空宇宙・防衛
TRAVELERS COS INC/THE	290	295	3,464	390,344	保険
TRIMBLE NAVIGATION LTD	232	232	574	64,779	電子装置・機器・部品
TRIPADVISOR INC	103	115	765	86,275	インターネット販売・カタログ販売
TWENTY-FIRST CENTURY FOX INC	1,187	1,122	3,131	352,857	メディア
TWENTY-FIRST CENTURY FOX INC CLASS B	379	428	1,206	136,000	メディア
TWITTER INC	328	567	927	104,523	インターネットソフトウェア・サービス
TYSON FOODS INC-CL A	266	285	1,925	216,960	食品
US BANCORP	1,561	1,688	6,919	779,645	銀行
ULTA SALON COSMETICS & FRAGR	53	59	1,153	129,921	専門小売り
UNDER ARMOUR INC-CLASS A	144	171	1,464	165,013	繊維・アパレル・贅沢品
UNION PAC CORP	775	824	6,638	747,986	陸運・鉄道
UNITED CONTINENTAL HOLDINGS INC	83	93	556	62,686	旅客航空輸送業
UNITED PARCEL SERVICE-CL B	613	674	7,126	802,980	航空貨物・物流サービス
UNITED RENTALS INC	86	86	539	60,846	商社・流通業
UNITED TECHNOLOGIES	755	815	8,170	920,637	航空宇宙・防衛
UNITED THERAPEUTICS CORP	—	43	477	53,764	バイオテクノロジー
UNITEDHEALTH GROUP INC	837	918	11,904	1,341,413	ヘルスケア・プロバイダー/ヘルスケア・サービス
UNIVERSAL HEALTH SERVICES-B	79	87	1,090	122,863	ヘルスケア・プロバイダー/ヘルスケア・サービス
UNUM GROUP	227	227	710	80,034	保険
URBAN OUTFITTERS INC	96	—	—	—	専門小売り
V F CORP	298	331	2,159	243,326	繊維・アパレル・贅沢品
VALERO ENERGY CORP	457	462	2,955	333,068	石油・ガス・消耗燃料
VANTIV INC - CL A	127	151	813	91,658	情報技術サービス
VARIAN MEDICAL SYSTEMS INC	88	95	758	85,422	ヘルスケア機器・用品
VERISIGN INC	96	99	886	99,940	インターネットソフトウェア・サービス
VERIZON COMMUNICATIONS	3,614	3,931	21,243	2,393,675	各種電気通信サービス
VERISK ANALYTICS INC	130	152	1,196	134,843	専門サービス
VERTEX PHARMACEUTICALS	211	240	1,881	212,018	バイオテクノロジー
VIACOM INC-CLASS B	307	341	1,367	154,118	メディア
VISA INC-CLASS A SHARES	1,718	1,875	14,396	1,622,169	情報技術サービス
VMWARE INC - CLASS A	74	74	385	43,434	ソフトウェア
VOYA FINANCIAL INC	198	211	644	72,586	各種金融サービス
VULCAN MATERIALS CO	117	128	1,350	152,148	建設資材
WABCO HOLDINGS INC	—	52	552	62,249	機械
WEC ENERGY GROUP INC	—	302	1,800	202,849	総合公益事業
WABTEC CORP	82	94	744	83,898	機械
WAL-MART STORES INC	1,404	1,545	10,629	1,197,743	食品・生活必需品小売り
WALGREENS BOOTS ALLIANCE INC	761	843	7,050	794,395	食品・生活必需品小売り
WASTE CONNECTIONS INC	—	117	755	85,113	商業サービス・用品
WASTE MANAGEMENT INC	381	428	2,552	287,577	商業サービス・用品
WATERS CORP	73	80	1,057	119,134	ライフサイエンス・ツール/サービス
WELLS FARGO CO	4,290	4,687	22,802	2,569,358	銀行
WESTERN DIGITAL CORP	192	220	1,015	114,379	コンピュータ・周辺機器
WESTERN UNION CO	463	491	949	106,944	情報技術サービス
WESTLAKE CHEMICAL CORP	41	41	192	21,676	化学
WESTROCK CO	—	243	929	104,733	容器・包装
WHIRLPOOL CORP	68	76	1,358	153,075	家庭用耐久財
WHITEWAVE FOODS CO - CL A	—	175	706	79,585	食品

銘柄	期首(前期末)		当 期 末		業 種 等
	株 数	株 数	評 価 額		
			外貨建金額	邦貨換算金額	
(アメリカ)	百株	百株	千米ドル	千円	
WHITING PETROLEUM CORP	178	—	—	—	石油・ガス・消耗燃料
WHOLE FOODS MARKET INC	306	332	1,058	119,224	食品・生活必需品小売り
WILLIAMS COS	622	695	1,088	122,637	石油・ガス・消耗燃料
WINDSTREAM HOLDINGS INC	510	—	—	—	各種電気通信サービス
WISCONSIN ENERGY CORP	196	—	—	—	総合公益事業
WORKDAY INC-CLASS A	83	107	814	91,800	ソフトウェア
WYNDHAM WORLDWIDE CORP	110	109	832	93,847	ホテル・レストラン・レジャー
WYNN RESORTS LTD	69	77	723	81,549	ホテル・レストラン・レジャー
XCEL ENERGY INC	437	483	2,007	226,187	電力
XILINX INC	229	250	1,196	134,849	半導体・半導体製造装置
XEROX CORP	956	890	963	108,608	情報技術サービス
XYLEM INC	154	170	697	78,614	機械
YAHOO! INC	788	869	3,177	357,991	インターネットソフトウェア・サービス
YUM BRANDS INC	383	415	3,413	384,619	ホテル・レストラン・レジャー
ZILLOW GROUP INC - A	43	—	—	—	インターネットソフトウェア・サービス
ZILLOW GROUP INC - C	—	86	198	22,336	インターネットソフトウェア・サービス
ZIMMER BIOMET HOLDINGS INC	147	184	1,963	221,222	ヘルスケア機器・用品
ZOETIS INC	439	460	2,024	228,167	医薬品
ACTAVIS PLC	327	—	—	—	医薬品
ALKERMES PLC	123	138	444	50,086	バイオテクノロジー
ALLERGAN PLC	—	379	10,442	1,176,629	医薬品
AON PLC	238	263	2,734	308,083	保険
ARCH CAPITAL GROUP LTD	114	121	864	97,444	保険
AXIS CAPITAL HOLDINGS LTD	80	95	522	58,864	保険
AXALTA COATING SYSTEMS LTD	—	145	419	47,234	化学
ACCENTURE PLC-CL A	548	603	6,956	783,893	情報技術サービス
BUNGE LIMITED	128	138	779	87,856	食品
DELPHI AUTOMOTIVE PLC	260	273	2,045	230,435	自動車部品
EATON CORP PLC	411	445	2,792	314,644	電気設備
ENDO INTERNATIONAL PLC	153	205	583	65,717	医薬品
ENSCO PLC-CL A	199	—	—	—	エネルギー設備・サービス
EVEREST RE GROUP LTD	40	40	791	89,145	保険
INGERSOLL-RAND PLC	233	251	1,557	175,550	機械
WEATHERFORD INTERNATIONAL PLC	664	850	651	73,461	エネルギー設備・サービス
INVESCO LTD	376	412	1,287	145,121	資本市場
JAZZ PHARMACEUTICALS PLC	51	58	719	81,059	医薬品
LIBERTY GLOBAL PLC-A	212	237	916	103,322	メディア
LIBERTY GLOBAL PLC -SERIES C	557	574	2,163	243,772	メディア
MALLINCKRODT PLC	100	111	665	74,932	医薬品
MARVELL TECHNOLOGY GROUP LTD	319	410	423	47,677	半導体・半導体製造装置
MEDTRONIC PLC	1,236	1,362	10,272	1,157,471	ヘルスケア機器・用品
MICHAEL KORS HOLDINGS LTD	176	179	1,017	114,705	繊維・アパレル・贅沢品
NABORS INDUSTRIES INC	229	—	—	—	エネルギー設備・サービス
NIELSEN HOLDINGS PLC	—	334	1,763	198,713	専門サービス
NOBLE CORP PLC	211	—	—	—	エネルギー設備・サービス
NORWEGIAN CRUISE LINE HOLDIN	99	150	812	91,575	ホテル・レストラン・レジャー
PARTNERRE LTD	41	—	—	—	保険
RENAISSANCERE HOLDINGS LTD	40	44	527	59,490	保険
SEAGATE TECHNOLOGY	282	290	990	111,657	コンピュータ・周辺機器
PENTAIR PLC	158	174	940	106,011	機械
SIGNET JEWELERS LTD	65	71	849	95,747	専門小売り
TYCO INTERNATIONAL PLC	356	403	1,475	166,291	商業サービス・用品
WILLIS TOWERS WATSON PLC	—	124	1,472	165,907	保険
WILLIS GROUP HOLDINGS PLC	140	—	—	—	保険

銘柄	期首(前期末)		当 期 末		業 種 等
	株 数	株 数	評 価 額		
			外貨建金額	邦貨換算金額	
(アメリカ)	百株	百株	千米ドル	千円	
PERRIGO CO PLC	123	139	1,808	203,747	医薬品
XL GROUP PLC	216	288	1,062	119,714	保険
ACE LTD	290	—	—	—	保険
CHUBB LTD	—	446	5,340	601,756	保険
GARMIN LTD	102	114	454	51,202	家庭用耐久財
TE CONNECTIVITY LTD	354	371	2,269	255,758	電子装置・機器・部品
CHECK POINT SOFTWARE TECHNOLOGIES	—	67	578	65,182	ソフトウェア
TARO PHARMACEUTICAL INDUSTRIES LTD	—	8	113	12,795	医薬品
AERCAP HOLDINGS NV	—	87	340	38,340	商社・流通業
CORE LABORATORIES N. V.	38	43	491	55,395	エネルギー設備・サービス
MOBILEYE NV	—	84	311	35,049	ソフトウェア
LYONDELLBASELL INDU-CL A	373	366	3,143	354,259	化学
MYLAN NV	319	404	1,874	211,225	医薬品
NIELSEN NV	299	—	—	—	専門サービス
NXP SEMICONDUCTORS NV	—	132	1,085	122,274	半導体・半導体製造装置
SENSATA TECHNOLOGIES HOLDING	139	169	657	74,096	電気設備
ROYAL CARIBBEAN CRUISES LTD	145	169	1,357	153,009	ホテル・レストラン・レジャー
AVAGO TECHNOLOGIES LTD	220	—	—	—	半導体・半導体製造装置
BROADCOM LTD	—	375	5,886	663,284	半導体・半導体製造装置
FLEXTRONICS INTL LTD	510	550	656	73,996	電子装置・機器・部品
小 計	株 数	株 数	外貨建金額	邦貨換算金額	
	270,024	303,589	1,772,005	199,669,611	
銘 柄 数 < 比 率 >	594	599	—	< 61.2% >	
(カナダ)			千カナダドル		
ARC RESOURCES LTD	263	335	621	53,904	石油・ガス・消耗燃料
AGNICO EAGLE MINES LTD	186	206	981	85,210	金属・鉱業
AGRIUM INC	124	126	1,476	128,109	化学
ALIMENTATION COUCHE-TARD-B	364	401	2,321	201,473	食品・生活必需品小売り
ALTAGAS LTD	121	141	455	39,563	石油・ガス・消耗燃料
ATCO LTD CL1	68	68	267	23,252	総合公益事業
BCE INC	118	141	837	72,726	各種電気通信サービス
BANK OF MONTREAL	565	618	4,883	423,833	銀行
BANK OF NOVA SCOTIA HALIFAX	1,062	1,162	7,384	640,901	銀行
BARRICK GOLD	1,015	1,130	2,013	174,765	金属・鉱業
BAYTEX ENERGY CORP	144	—	—	—	石油・ガス・消耗燃料
BLACKBERRY LTD	439	509	528	45,854	コンピュータ・周辺機器
BOMBARDIER B SHEARS	1,160	1,670	220	19,131	航空宇宙・防衛
BROOKFIELD ASSET MANAGE-CL A	496	847	3,832	332,637	不動産管理・開発
CAE INC	212	260	390	33,870	航空宇宙・防衛
CCL INDUSTRIES INC - CL B	—	26	646	56,133	容器・包装
CI FINANCIAL CORP	205	226	652	56,646	資本市場
CAMECO CORP	346	386	654	56,784	石油・ガス・消耗燃料
CANADIAN IMPERIAL BANK OF COMMERCE	345	383	3,745	325,092	銀行
CANADIAN NATL RAILWAY CO	712	769	6,249	542,408	陸運・鉄道
CANADIAN NATURAL RESOURCES LTD	956	1,063	3,684	319,765	石油・ガス・消耗燃料
CANADIAN OIL SANDS LTD	420	—	—	—	石油・ガス・消耗燃料
CANADIAN PACIFIC RAILWAY LTD	149	140	2,432	211,116	陸運・鉄道
CANADIAN TIRE CORP LTD A	64	70	938	81,445	複合小売り
CANADIAN UTILITIES LTD A	106	124	449	39,055	総合公益事業
CATAMARAN CORP	177	—	—	—	ヘルスケア・プロバイダー/ヘルスケア・サービス
CENOVUS ENERGY INC	711	790	1,345	116,764	石油・ガス・消耗燃料
CONSTELLATION SOFTWARE	15	17	966	83,891	ソフトウェア
CRESCENT POINT ENERGY CORP	355	488	876	76,109	石油・ガス・消耗燃料
DOLLARAMA INC	108	115	1,022	88,739	複合小売り
ELDORADO GOLD CORPORATION	628	628	254	22,128	金属・鉱業

銘柄	期首(前期末)		当 期 末		業 種 等
	株 数	株 数	評 価 額		
			外貨建金額	邦貨換算金額	
(カナダ)	百株	百株	千カナダドル	千円	
ELEMENT FINANCIAL CORP	—	360	496	43,117	各種金融サービス
EMPIRE CO LTD A	46	162	364	31,663	食品・生活必需品小売り
ENCANA CORP	720	790	605	52,588	石油・ガス・消耗燃料
ENBRIDGE INC	738	883	4,422	383,867	石油・ガス・消耗燃料
ENERPLUS CORP	187	—	—	—	石油・ガス・消耗燃料
FAIRFAX FINANCIAL HLDGS LTD	17	21	1,556	135,080	保険
FINNING INTERNATIONAL INC	149	149	283	24,634	商社・流通業
FIRST CAPITAL REALTY INC	77	113	233	20,281	不動産管理・開発
FIRST QUANTUM MINERALS LTD	510	704	475	41,242	金属・鉱業
FORTIS INC	235	273	1,104	95,888	電力
FRANCO-NEVADA CORP	135	165	1,341	116,424	金属・鉱業
GILDAN ACTIVEWEAR INC	208	231	902	78,309	繊維・アパレル・贅沢品
GOLDCORP INC	707	800	1,700	147,612	金属・鉱業
GREAT-WEST LIFE CO INC	261	280	992	86,099	保険
CGI GROUP INC - CLASS A	189	214	1,322	114,762	情報技術サービス
HUSKY ENERGY INC	301	357	575	49,947	石油・ガス・消耗燃料
IGM FINANCIAL INC	85	103	395	34,318	資本市場
IMPERIAL OIL	264	283	1,223	106,204	石油・ガス・消耗燃料
INDUSTRIAL ALLIANCE INSURANC	83	99	386	33,518	保険
INTACT FINANCIAL CORP	118	127	1,148	99,652	保険
INTER PIPELINE LTD	280	331	858	74,490	石油・ガス・消耗燃料
JEAN COUTU GROUP INC-CLASS A	62	94	208	18,111	食品・生活必需品小売り
KEYERA CORP	72	161	618	53,671	石油・ガス・消耗燃料
KINROSS GOLD CORP	1,046	1,186	528	45,908	金属・鉱業
LINAMAR CORP	—	48	297	25,828	自動車部品
LOBLOW COMPANIES	202	214	1,579	137,087	食品・生活必需品小売り
MEG ENERGY CORP	136	—	—	—	石油・ガス・消耗燃料
MAGNA INTERNATIONAL INC	364	388	2,171	188,476	自動車部品
MANULIFE FINANCIAL CORP	1,726	1,918	3,538	307,124	保険
METHANEX CORP	82	82	345	30,004	化学
METRO INC	210	232	1,038	90,105	食品・生活必需品小売り
NATIONAL BANK OF CANADA	278	334	1,429	124,097	銀行
NEW GOLD INC	431	—	—	—	金属・鉱業
ONEX CORP	80	80	637	55,337	各種金融サービス
OPEN TEXT CORP	102	121	819	71,106	ソフトウェア
PARAMOUNT RESOURCES LTD.	49	—	—	—	石油・ガス・消耗燃料
PEMBINA PIPELINE CORP	287	362	1,259	109,303	石油・ガス・消耗燃料
PEYTO EXPLORATION & DEV CORP	129	151	434	37,690	石油・ガス・消耗燃料
POTASH CORP OF SASKATCHEWAN INC	720	818	1,847	160,304	化学
POWER CORPORATION OF CANADA	330	350	1,042	90,461	保険
POWER FINANCIAL CORP	223	243	782	67,909	保険
PRAIRIESKY ROYALTY LTD	111	186	452	39,259	石油・ガス・消耗燃料
PROGRESSIVE WASTE SOLUTIONS	—	104	415	36,041	商業サービス・用品
RESTAURANT BRANDS INTERNATIONAL INC	169	198	1,009	87,640	ホテル・レストラン・レジャー
ROGERS COMMUNICATIONS-CL B	320	348	1,816	157,629	無線通信サービス
ROYAL BANK OF CANADA	1,258	1,433	10,810	938,247	銀行
SNC-LAVALIN GROUP INC	128	145	687	59,650	建設・土木
SAPUTO INC	216	239	1,010	87,679	食品
SEVEN GENERATIONS ENERGY - A	—	170	330	28,652	石油・ガス・消耗燃料
SHAW COMMUNICATIONS-B	351	404	1,020	88,534	メディア
SILVER WHEATON CORP	351	392	896	77,841	金属・鉱業
SUN LIFE FINANCIAL INC	531	588	2,449	212,550	保険
SUNCOR ENERGY INC	1,270	1,524	5,435	471,720	石油・ガス・消耗燃料
TALISMAN ENERGY	910	—	—	—	石油・ガス・消耗燃料

銘柄	期首(前期末)		当 期 末		業 種 等	
	株 数	株 数	評 価 額			
			外貨建金額	邦貨換算金額		
(カナダ)	百株	百株	千カナダドル	千円		
TECK RESOURCES LTD	492	582	590	51,218	金属・鉱業	
TELUS CORP	193	193	820	71,172	各種電気通信サービス	
THOMSON REUTERS CORP	316	330	1,732	150,335	メディア	
TORONTO DOMINION BANK	1,607	1,789	10,066	873,689	銀行	
TOURMALINE OIL CORP	153	173	473	41,095	石油・ガス・消耗燃料	
TRANSALTA CORP	243	—	—	—	独立系発電事業者・エネルギー販売業者	
TRANSCANADA CORP	614	688	3,489	302,856	石油・ガス・消耗燃料	
TURQUOISE HILL RESOURCES LTD	630	870	288	25,068	金属・鉱業	
VALEANT PHARMACEUTICALS INTERNATIONAL	278	313	1,098	95,350	医薬品	
VERESEN INC	—	248	215	18,725	石油・ガス・消耗燃料	
VERMILION ENERGY INC	93	105	396	34,428	石油・ガス・消耗燃料	
WEST FRASER TIMBER	56	68	366	31,816	紙製品・林産品	
WESTON(GEORGE)LTD	42	48	561	48,757	食品・生活必需品小売り	
YAMANA GOLD INC	790	970	385	33,421	金属・鉱業	
小 計	株 数 ・ 金 額	34,598	38,177	135,925	11,796,937	
	銘柄 数 < 比 率 >	93	90	—	< 3.6% >	
(イギリス)			千英ポンド			
ABERDEEN ASSET MANAGEMENT PLC	830	940	262	42,495	資本市場	
AMEC FOSTER WHEELER PLC PLC	332	—	—	—	エネルギー設備・サービス	
ANTOFAGASTA PLC	349	410	192	31,182	金属・鉱業	
ASHTED GROUP PLC	431	468	407	65,927	商社・流通業	
BHP BILLITON PLC	1,837	2,043	1,621	262,524	金属・鉱業	
ARM HOLDINGS PLC	1,230	1,340	1,372	222,180	半導体・半導体製造装置	
BARRATT DEVELOPMENTS PLC	—	980	559	90,527	家庭用耐久財	
SKY PLC	892	998	1,031	167,090	メディア	
TULLOW OIL PLC	782	—	—	—	石油・ガス・消耗燃料	
AVIVA PLC	2,550	3,890	1,789	289,739	保険	
CRODA INTERNATIONAL PLC	115	127	386	62,637	化学	
DIAGEO PLC	2,194	2,427	4,601	745,089	飲料	
SCHRODERS PLC	101	118	319	51,778	資本市場	
BAE SYSTEMS PLC	2,690	3,060	1,566	253,683	航空宇宙・防衛	
BRITISH AMERICAN TOBACCO PLC	1,625	1,797	7,322	1,185,703	タバコ	
STANDARD CHARTERED PLC	2,132	3,164	1,493	241,885	銀行	
IMPERIAL BRANDS PLC	829	926	3,569	577,935	タバコ	
SABMILLER PLC	846	938	3,994	646,861	飲料	
HSBC HOLDINGS PLC	16,720	18,870	8,247	1,335,375	銀行	
LEGAL & GENERAL	5,150	5,760	1,355	219,547	保険	
MEGGITT PLC	706	780	318	51,491	航空宇宙・防衛	
MORRISON SUPERMARKETS	1,740	2,130	430	69,702	食品・生活必需品小売り	
ASSOCIATED BRITISH FOODS PLC	313	344	1,158	187,654	食品	
PEARSON	720	790	715	115,828	メディア	
PERSIMMON PLC	254	295	620	100,404	家庭用耐久財	
PRUDENTIAL PLC	2,241	2,493	3,245	525,573	保険	
RIO TINTO PLC-REG	1,112	1,201	2,369	383,681	金属・鉱業	
ST JAMES S PLACE PLC	—	499	462	74,819	保険	
TRAVIS PERKINS PLC	209	247	452	73,229	商社・流通業	
SSE PLC	859	969	1,461	236,605	電力	
BP PLC	15,900	17,660	6,279	1,016,697	石油・ガス・消耗燃料	
LLOYDS BANKING GROUP PLC	49,800	55,300	3,749	607,093	銀行	
TATE & LYLE ORD.	425	425	245	39,706	食品	
BG GROUP PLC	2,984	—	—	—	石油・ガス・消耗燃料	
TAYLOR WIMPEY PLC	—	3,190	608	98,501	家庭用耐久財	
TESCO PLC	7,050	7,870	1,524	246,897	食品・生活必需品小売り	
SMITH & NEPHEW PLC	764	858	985	159,627	ヘルスケア機器・用品	

銘柄	期首(前期末)		当期		期末		業種等
	株数	株数	評価額				
			外貨建金額	邦貨換算金額			
(イギリス)	百株	百株	千英ポンド	千円			
GLAXOSMITHKLINE PLC	4,237	4,691	6,623	1,072,508			医薬品
WEIR GROUP PLC	182	220	243	39,398			機械
BABCOCK INTL GROUP PLC	219	259	244	39,651			商業サービス・用品
ASTRAZENECA PLC	1,102	1,219	4,772	772,843			医薬品
GKN PLC	1,430	1,690	496	80,369			自動車部品
BT GROUP PLC	7,110	8,170	3,644	590,139			各種電気通信サービス
CARNIVAL PLC	165	187	690	111,790			ホテル・レストラン・レジャー
MARKS & SPENCER PLC	1,410	1,550	628	101,745			複合小売り
BARCLAYS PLC	14,360	16,300	2,471	400,249			銀行
INTERTEK GROUP PLC	137	151	480	77,775			専門サービス
WILLIAM HILL PLC	760	850	280	45,473			ホテル・レストラン・レジャー
BURBERRY GROUP PLC	393	423	579	93,834			繊維・アパレル・贅沢品
NEXT PLC	133	140	778	126,038			複合小売り
KINGFISHER PLC	2,060	2,170	818	132,605			専門小売り
ICAP PLC	460	540	255	41,392			資本市場
ITV PLC	3,340	3,650	888	143,792			メディア
SAINSBURY	1,118	1,238	347	56,308			食品・生活必需品小売り
RANDGOLD RESOURCES LTD	74	90	565	91,517			金属・鉱業
G4S PLC	1,368	1,520	293	47,525			商業サービス・用品
ADMIRAL GROUP PLC	175	198	389	63,126			保険
THE BERKELEY GRP HOLDINGS	—	124	403	65,334			家庭用耐久財
CENTRICA PLC	4,230	4,900	1,129	182,880			総合公益事業
ROYAL DUTCH SHELL PLC-A SHS	3,408	3,800	6,484	1,050,002			石油・ガス・消耗燃料
ROYAL DUTCH SHELL PLC-B	2,129	3,820	6,547	1,060,167			石油・ガス・消耗燃料
BUNZLE	295	331	672	108,959			商社・流通業
COBHAM PLC	990	1,130	248	40,253			航空宇宙・防衛
NATIONAL GRID PLC	3,290	3,596	3,572	578,479			総合公益事業
INMARSAT PLC	350	425	410	66,407			各種電気通信サービス
PETROFAC LTD	227	260	238	38,583			エネルギー設備・サービス
LONDON STOCK EXCHANGE GRP PLC	272	302	851	137,897			各種金融サービス
UNILEVER PLC	1,121	1,244	3,968	642,556			パーソナル用品
TUI AG-DI	398	466	479	77,654			ホテル・レストラン・レジャー
INVESTEC PLC	470	550	276	44,839			資本市場
EXPERIAN PLC	860	946	1,178	190,857			専門サービス
MONDI PLC	—	342	461	74,758			紙製品・林産品
SEVERN TRENT PLC	203	221	484	78,510			水道
WHITBREAD PLC	158	175	696	112,720			ホテル・レストラン・レジャー
SPORTS DIRECT INTERNATIONAL	213	253	95	15,485			専門小売り
HARGREAVES LANSDOWN PLC	191	250	333	53,919			資本市場
SMITHS GROUP PLC	339	375	407	66,002			コングロマリット
ANGLO AMERICAN PLC	1,224	1,370	733	118,834			金属・鉱業
3I GROUP PLC	870	970	447	72,500			資本市場
PROVIDENT FINANCIAL PLC	—	143	423	68,514			消費者金融
CAPITA PLC	581	640	670	108,602			専門サービス
RECKITT BENCKISER GROUP PLC	565	617	4,177	676,454			家庭用品
RELX PLC	967	1,066	1,392	225,424			メディア
SHIRE PLC	511	568	2,224	360,248			医薬品
FRESNILLO PLC	209	209	196	31,760			金属・鉱業
UNITED UTILITIES GROUP PLC	601	670	622	100,838			水道
GLENCORE PLC	9,670	11,880	1,800	291,523			金属・鉱業
DIXONS CARPHONE PLC	850	920	393	63,757			専門小売り
FRIENDS LIFE GROUP LTD	1,260	—	—	—			保険
ROLLS-ROYCE HOLDINGS PLC	1,633	1,770	1,221	197,752			航空宇宙・防衛
JOHNSON MATTHEY PLC	177	—	—	—			化学

銘柄	期首(前期末)		当 期 末		業 種 等	
	株 数	株 数	評 価 額			
			外貨建金額	邦貨換算金額		
(イギリス)	百株	百株	千英ポンド	千円		
OLD MUTUAL PLC	4,270	4,680	920	149,056	保険	
EASYJET PLC	142	163	247	40,117	旅客航空輸送業	
ROYAL BANK OF SCOTLAND GROUP	2,210	3,410	762	123,515	銀行	
DIRECT LINE INSURANCE GROUP	1,310	—	—	—	保険	
SAGE GROUP PLC (THE)	950	1,050	658	106,685	ソフトウェア	
MEDICLINIC INTERNATIONAL PLC	—	375	338	54,830	ヘルスケア・プロバイダー/ヘルスケア・サービス	
WPP PLC	1,151	1,243	2,032	329,070	メディア	
COCA-COLA HBC AG-CDI	174	198	297	48,250	飲料	
ROYAL MAIL PLC	550	880	426	69,078	航空貨物・物流サービス	
MERLIN ENTERTAINMENTS PLC-WI	650	690	316	51,304	ホテル・レストラン・レジャー	
WOLSELEY PLC	221	242	966	156,542	商社・流通業	
IMI PLC	226	259	247	40,133	機械	
VODAFONE GROUP PLC	23,120	25,610	5,698	922,656	無線通信サービス	
AGGREKO PLC	230	262	284	46,086	商業サービス・用品	
RSA INSURANCE GROUP PLC	907	987	471	76,334	保険	
COMPASS GROUP PLC	1,451	1,585	1,949	315,671	ホテル・レストラン・レジャー	
REXAM PLC	595	655	414	67,137	容器・包装	
INTERCONTINENTAL HOTELS GROUP PLC	201	229	646	104,675	ホテル・レストラン・レジャー	
MELROSE INDUSTRIES PLC	864	—	—	—	機械	
STANDARD LIFE PLC	1,677	1,860	664	107,548	保険	
AUTO TRADER GROUP PLC	—	950	372	60,360	インターネットソフトウェア・サービス	
DIRECT LINE INSURANCE GROUP	—	1,360	507	82,188	保険	
WORLDPAY GROUP PLC	—	1,050	285	46,244	情報技術サービス	
JOHNSON MATTHEY PLC	—	191	523	84,712	化学	
小 計	株 数	金 額	246,108	280,828	152,497	24,692,453
	銘柄 数 < 比 率 >		104	108	—	< 7.6% >
(スイス)			千スイスフラン			
SYNGENTA AG	81	89	3,560	415,698	化学	
SIKA AG-BR	1	2	805	94,008	化学	
SGS SA-REG	4	5	1,061	123,880	専門サービス	
SULZER AG-REG	20	13	123	14,470	機械	
BARRY CALLEBAUT AG	1	1	198	23,156	食品	
SWISSCOM AG-REG	20	24	1,287	150,338	各種電気通信サービス	
LINDT & SPRUENGLI AG-PC	0.87	0.95	558	65,155	食品	
LINDT&SPRUENGLI AG-REG	0.09	0.1	708	82,692	食品	
GIVAUDAN-REG	7	8	1,709	199,546	化学	
ZURICH INSURANCE GROUP AG	129	144	3,205	374,217	保険	
NOVARTIS-REG	2,003	2,199	15,403	1,798,262	医薬品	
ABB LTD	1,923	2,134	4,031	470,593	電気設備	
ROCHE HOLDINGS (GENUSSCHEINE)	611	678	16,080	1,877,269	医薬品	
ADECCO SA-REG	148	163	1,027	119,975	専門サービス	
LAFARGEHOLCIM LTD	201	443	1,989	232,307	建設資材	
NESTLE SA-REG	2,807	3,080	22,253	2,597,815	食品	
BALOISE HOLDING AG	40	50	614	71,736	保険	
SONOVA HOLDING AG-REG	45	50	618	72,167	ヘルスケア機器・用品	
CREDIT SUISSE GROUP AG-REG	1,337	1,743	2,394	279,578	資本市場	
THE SWATCH GROUP AG-B	26	29	997	116,401	繊維・アパレル・贅沢品	
THE SWATCH GROUP AG-REG	46	46	306	35,791	繊維・アパレル・贅沢品	
LONZA AG-REG	46	50	813	94,937	ライフサイエンス・ツール/サービス	
SWISS LIFE HOLDING AG	26	31	818	95,518	保険	
GALENICA AG-REG	—	3	524	61,218	医薬品	
EMS-CHEMIE HOLDING AG-REG	7	8	415	48,543	化学	
SWISS PRIME SITE-REG	47	63	531	62,072	不動産管理・開発	
PARGESA HOLDING SA-BEARER SHARES	24	32	198	23,179	各種金融サービス	

銘柄	株数	当期		期末		業種等
		株数	株数	評価額		
				外貨建金額	邦貨換算金額	
(スイス)	百株	百株		千スイスフラン	千円	
DUFREY AG-REG	—	40	474	55,334	—	専門小売り
PARTNERS GROUP HOLDING AG	15	15	595	69,569	—	資本市場
SCHINDLER HOLDING-PART CERT	39	43	765	89,309	—	機械
SCHINDLER HOLDING AG-REG	19	19	340	39,789	—	機械
KUEHNE & NAGEL INTL AG-REG	45	52	719	84,026	—	海運業
GEBERIT AG-REG	33	36	1,326	154,836	—	建設関連製品
ACTELION LTD	89	97	1,389	162,186	—	バイオテクノロジー
ARYZTA AG	72	85	336	39,245	—	食品
JULIUS BAER GROUP LTD	198	220	912	106,480	—	資本市場
SWISS RE LTD	304	337	3,002	350,531	—	保険
TRANSOCEAN LTD	315	—	—	—	—	エネルギー設備・サービス
CIE FINANCIERE RICHEMONT-BR A	452	500	3,207	374,443	—	繊維・アパレル・贅沢品
UBS GROUP AG	3,188	3,511	5,550	648,011	—	資本市場
小計	株数・金額 銘柄数<比率>	14,380 38	16,053 39	100,859 —	11,774,300 <3.6%>	
(スウェーデン)				千スウェーデンクローナ		
SKANDINAVISKA ENSKILDA BANKEN AB	1,320	1,460	11,577	160,352	—	銀行
SWEDBANK AB	787	865	15,146	209,774	—	銀行
SWEDISH MATCH AB	174	189	5,239	72,561	—	タバコ
NORDEA BANK AB	2,660	2,930	23,073	319,571	—	銀行
SECURITAS AB-B SHS	290	294	4,045	56,029	—	商業サービス・用品
INVESTOR AB-B SHS	397	444	12,911	178,824	—	各種金融サービス
HENNES&MAURITZ AB-B	831	923	25,197	348,990	—	専門小売り
ASSA ABLOY AB-B	294	—	—	—	—	建設関連製品
SVENSKA HANDELSBANKEN-A	433	—	—	—	—	銀行
ERICSSON LM-B	2,660	2,920	23,871	330,613	—	通信機器
TELIA AB	2,290	2,510	10,647	147,466	—	各種電気通信サービス
SKANSKA AB-B SHS	329	375	7,016	97,175	—	建設・土木
LUNDIN PETROLEUM AB	201	201	2,761	38,250	—	石油・ガス・消耗燃料
ALFA LAVAL AB	270	277	3,792	52,521	—	機械
GETINGE AB-B SHS	171	191	3,646	50,499	—	ヘルスケア機器・用品
KINNEVIK INVESTMENT AB-B	203	236	5,482	75,929	—	各種金融サービス
MILLICOM INTERNATIONAL CELLULAR-SDR	55	61	2,765	38,297	—	無線通信サービス
ELEKTA AB-B SHS	317	—	—	—	—	ヘルスケア機器・用品
ICA GRUPPEN AB	66	78	2,112	29,254	—	食品・生活必需品小売り
HUSQVARNA AB-B SHS	320	380	2,251	31,183	—	家庭用耐久財
ELECTROLUX AB-B	208	233	4,979	68,962	—	家庭用耐久財
SKF AB-B SHARES	336	388	5,738	79,478	—	機械
ATLAS COPCO AB-A	584	—	—	—	—	機械
ATLAS COPCO AB-B	344	—	—	—	—	機械
VOLVO AB-B SHS	1,326	1,500	13,335	184,689	—	機械
SANDVIK AB	927	1,030	8,765	121,399	—	機械
INDUSTRIVARDEN AB-C SHS	140	168	2,325	32,202	—	各種金融サービス
SVENSKA CELLULOSA AB-B	504	584	15,131	209,570	—	家庭用品
BOLIDEN AB	225	260	3,377	46,776	—	金属・鉱業
HEXAGON AB-B SHS	228	244	7,703	106,687	—	電子装置・機器・部品
TELE 2 AB-B SHS	284	284	2,161	29,933	—	無線通信サービス
ATLAS COPCO AB-A	—	648	13,238	183,355	—	機械
ATLAS COPCO AB-B	—	382	7,326	101,475	—	機械
SVENSKA HANDELSBANKEN-A	—	1,450	15,138	209,661	—	銀行
ASSA ABLOY AB-B	—	970	15,597	216,026	—	建設関連製品
小計	株数・金額 銘柄数<比率>	19,174 31	22,475 30	276,354 —	3,827,514 <1.2%>	

銘柄	株数	当期		期末		業種等
		株数	株数	評価額		
				外貨建金額	邦貨換算金額	
(ノルウェー)	百株	百株	千ノルウェークローネ	千円		
DNB ASA	829	956	9,397	127,429		銀行
TELENOR ASA	656	719	10,037	136,104		各種電気通信サービス
SCHIBSTED ASA	—	78	1,835	24,887		メディア
SUBSEA 7 SA	259	—	—	—		エネルギー設備・サービス
STATOIL ASA	982	1,055	13,915	188,693		石油・ガス・消耗燃料
YARA INTERNATIONAL ASA	157	168	5,409	73,354		化学
SEADRILL LTD	338	—	—	—		エネルギー設備・サービス
NORSK HYDRO	1,160	1,300	4,457	60,446		金属・鉱業
ORKLA ASA	688	800	6,056	82,119		食品
GJENSIDIGE FORSIKRING ASA	172	197	2,791	37,852		保険
SCHIBSTED ASA-B SHS	—	91	2,026	27,480		メディア
小計	株数・金額 銘柄数<比率>	5,241	5,364	55,926	758,368	
(デンマーク)			千デンマーククローネ			
CARLSBERG B	93	105	6,604	113,201		飲料
A P MOLLER-MAERSK A/S	6	6	5,844	100,171		海運業
A P MOLLER - MAERSK A/S-A	3	3	3,230	55,372		海運業
DANSKE BANK AS	564	686	12,745	218,464		銀行
GENMAB A/S	—	51	4,378	75,044		バイオテクノロジー
TDC A/S	688	768	2,474	42,412		各種電気通信サービス
WILLIAM DEMANT HOLDING	21	26	1,701	29,167		ヘルスケア機器・用品
VESTAS WIND SYSTEMS A/S	189	216	10,156	174,079		電気設備
TRYG A/S	19	—	—	—		保険
DSV A/S	160	182	5,012	85,910		陸運・鉄道
PANDORA A/S	96	108	9,380	160,789		繊維・アパレル・贅沢品
CHR HANSEN HOLDING A/S	—	93	4,076	69,865		化学
NOVOZYMES A/S-B SHARES	212	225	6,747	115,656		化学
COLOPLAST-B	99	105	5,255	90,074		ヘルスケア機器・用品
NOVO NORDISK A/S-B	1,750	1,888	67,590	1,158,499		医薬品
ISS A/S	104	141	3,688	63,221		商業サービス・用品
TRYG A/S	—	118	1,515	25,969		保険
小計	株数・金額 銘柄数<比率>	4,004	4,722	150,402	2,577,901	
(ユーロ…ドイツ)			千ユーロ			
ADIDAS AG	177	202	2,112	269,819		繊維・アパレル・贅沢品
PRESENIUS SE & CO KGAA	323	371	2,372	302,973		ヘルスケア・プロバイダー/ヘルスケア・サービス
UNITED INTERNET AG-REG SHARE	105	116	512	65,437		インターネットソフトウェア・サービス
FUCHS PETROLUB SE -PFD	64	64	255	32,605		化学
HANNOVER RUECK SE	53	57	586	74,936		保険
GEA GROUP AG	163	175	756	96,541		機械
CONTINENTAL AG	95	106	2,132	272,304		自動車部品
DEUTSCHE POST AG-REG	828	940	2,349	300,034		航空貨物・物流サービス
AXEL SPRINGER SE	35	44	210	26,925		メディア
MERCK KGAA	113	126	933	119,180		医薬品
RWE AG	432	462	525	67,168		総合公益事業
SAP SE	804	948	6,745	861,460		ソフトウェア
E.ON SE	1,742	1,940	1,682	214,813		総合公益事業
HENKEL AG & CO KGAA	101	100	880	112,376		家庭用品
METRO AG	134	166	454	58,083		食品・生活必需品小売り
BAYER AG	720	797	8,240	1,052,373		医薬品
HENKEL AG & CO KGAA VORZUG	154	174	1,721	219,820		家庭用品
BASF SE	801	887	5,953	760,267		化学
CELESIO AG	52	—	—	—		ヘルスケア・プロバイダー/ヘルスケア・サービス
BEIERSDORF AG	87	100	805	102,862		パーソナル用品

銘柄	期首(前期末)		当 期 末		業 種 等	
	株 数	株 数	評 価 額			
			外貨建金額	邦貨換算金額		
(ユーロ…ドイツ)	百株	百株	千ユーロ	千円		
HEIDELBERGCEMENT AG	123	137	1,040	132,873	建設資材	
FRESENIUS MEDICAL CARE	188	209	1,628	207,936	ヘルスケア・プロバイダー/ヘルスケア・サービス	
ALLIANZ SE	398	440	6,373	813,858	保険	
DEUTSCHE LUFTHANSA AG (REGD)	192	226	317	40,591	旅客航空輸送業	
MUENCHENER RUECKVERSICHERUNG (REG)	151	160	2,885	368,437	保険	
VOLKSWAGEN AG	25	34	444	56,788	自動車	
VOLKSWAGEN AG-PREF	141	178	2,024	258,540	自動車	
DAIMLER AG	840	929	6,310	805,876	自動車	
MAN SE	32	32	306	39,102	機械	
THYSSENKRUPP AG	386	363	660	84,343	金属・鉱業	
SIEMENS AG	692	765	7,139	911,745	コングロマリット	
QIAGEN NV	201	223	435	55,630	ライフサイエンス・ツール/サービス	
LINDE AG	161	179	2,344	299,382	化学	
DEUTSCHE BANK AG-REG	1,206	1,331	2,017	257,587	資本市場	
BAYER MOTOREN WERK	287	318	2,611	333,437	自動車	
BAYERISCHE MOTOREN WERKE-PFD	47	53	373	47,688	自動車	
DEUTSCHE TELEKOM-REG	2,773	3,114	4,965	634,065	各種電気通信サービス	
INFINEON TECHNOLOGIES AG	1,000	1,090	1,379	176,148	半導体・半導体製造装置	
DEUTSCHE BOERSE AG	168	189	1,412	180,387	各種金融サービス	
PORSCHE AUTOMOBIL HOLDING SE	134	152	708	90,413	自動車	
FRAPORT AG	29	38	203	25,946	運送インフラ	
LANXESS	83	83	348	44,452	化学	
DEUTSCHE WOHNEN AG-BR	257	329	902	115,221	不動産管理・開発	
SYMRISE AG	106	115	688	87,907	化学	
KABEL DEUTSCHLAND HOLDING AG	20	—	—	—	メディア	
BRENTNAG AG	132	151	760	97,143	商社・流通業	
K+S AG	157	173	361	46,194	化学	
EVONIK INDUSTRIES AG	—	138	368	47,096	化学	
TELEFONICA DEUTSCHLAND HOLDING AG	476	746	358	45,717	各種電気通信サービス	
HUGO BOSS AG	58	63	359	45,857	繊維・アパレル・贅沢品	
COMMERZBANK AG	831	1,020	782	99,917	銀行	
OSRAM LICHT AG	77	88	400	51,150	電気設備	
VONOVIA SE	301	452	1,435	183,319	不動産管理・開発	
PROSIEBEN SAT.1 MEDIA SE	187	209	959	122,490	メディア	
ZALANDO SE	—	81	233	29,841	インターネット販売・カタログ販売	
小 計	株 数	金 額	18,847	21,587	92,772	11,847,076
	銘柄 数 < 比 率 >		53	53	—	< 3.6% >
(ユーロ…イタリア)						
ASSICURAZIONI GENERALI	996	1,137	1,496	191,076	保険	
INTESA SANPAOLO	11,090	12,160	2,940	375,474	銀行	
INTESA SANPAOLO-RSP	760	920	209	26,739	銀行	
MEDIOBANCA SPA-ORD	550	530	335	42,842	資本市場	
PIRELLI&CO	211	—	—	—	自動車部品	
SAIPEM	239	5,497	195	24,990	エネルギー設備・サービス	
LUXOTTICA GROUP SPA	148	165	826	105,563	繊維・アパレル・贅沢品	
ENEL SPA	5,720	6,770	2,708	345,811	電力	
ENI SPA	2,224	2,448	3,309	422,648	石油・ガス・消耗燃料	
SNAM SPA	1,750	2,050	1,133	144,767	ガス	
TENARIS SA	417	460	503	64,322	エネルギー設備・サービス	
UNIONE DI BANCHE ITALIANE SCPA	750	900	304	38,892	銀行	
TELECOM ITALIA SPA	8,600	11,100	1,058	135,226	各種電気通信サービス	
TELECOM ITALIA-RNC	5,200	5,700	442	56,484	各種電気通信サービス	
ATLANTIA SPA	352	393	968	123,708	運送インフラ	
TERNA SPA	1,350	1,420	721	92,117	電力	

銘柄	期首(前期末)		当 期 末		業 種 等
	株 数	株 数	評 価 額		
			外貨建金額	邦貨換算金額	
(ユーロ…イタリア)	百株	百株	千ユーロ	千円	
EXOR SPA	86	112	364	46,497	各種金融サービス
FINMECCANICA SPA	370	410	463	59,215	航空宇宙・防衛
PRYSMIAN SPA	174	194	389	49,795	電気設備
ENEL GREEN POWER SPA	1,600	1,600	310	39,678	独立系発電事業者・エネルギー販売業者
UNICREDIT SPA	3,860	4,640	1,517	193,756	銀行
UNIPOLSAI SPA	800	1,070	218	27,847	保険
FERRARI NV	—	127	474	60,553	自動車
CNH INDUSTRIAL NV	801	920	566	72,311	機械
BANCO POPOLARE SPA	303	339	218	27,965	銀行
BANCA MONTE DEI PASCHI SIENA	3,750	—	—	—	銀行
FIAT CHRYSLER AUTOMOBILES NV	780	890	644	82,284	自動車
小 計	株 数 銘柄 数 < 比 率 >	52,881 26	61,952 25	22,322 —	2,850,570 <0.9%>
(ユーロ…フランス)					
BOUYGUES	139	201	747	95,496	建設・土木
AIRBUS GROUP SE	515	574	3,441	439,505	航空宇宙・防衛
VEOLIA ENVIRONNEMENT	372	437	930	118,836	総合公益事業
LOREAL-ORD	217	242	3,890	496,822	パーソナル用品
CHRISTIAN DIOR SE	47	53	881	112,569	繊維・アパレル・贅沢品
LVMH MOET HENNESSY LOUIS VUITTON SE	244	268	4,149	529,938	繊維・アパレル・贅沢品
THALES (EX THOMSON-CSF)	83	99	766	97,914	航空宇宙・防衛
CAP GEMINI SA	125	160	1,344	171,730	情報技術サービス
CASINO GUICHARD	49	59	299	38,183	食品・生活必需品小売り
INGENICO GROUP	—	55	564	72,131	電子装置・機器・部品
PUBLICIS GROUPE	159	184	1,152	147,230	メディア
LAFARGE SA	160	—	—	—	建設資材
LAGARDERE S. C. A	97	116	274	35,107	メディア
BOLLORE	750	870	303	38,762	航空貨物・物流サービス
MICHELIN B	162	178	1,625	207,598	自動車部品
PERNOD-RICARD	187	205	2,055	262,439	飲料
RENAULT	168	188	1,651	210,882	自動車
REMY COINTREAU	23	23	155	19,804	飲料
SCHNEIDER ELECTRIC SE	460	538	3,019	385,558	電気設備
VIVENDI SA	1,054	1,132	2,142	273,645	メディア
TECHNIP SA	88	98	485	62,047	エネルギー設備・サービス
VALEO	66	76	1,041	132,998	自動車部品
ORANGE	1,608	1,903	2,966	378,857	各種電気通信サービス
HERMES INTERNATIONAL	23	24	781	99,751	繊維・アパレル・贅沢品
BIC	25	28	379	48,425	商業サービス・用品
DASSAULT SYSTEMES SA	114	121	855	109,243	ソフトウェア
KERING	66	72	1,165	148,877	繊維・アパレル・贅沢品
CNP ASSURANCES	135	165	226	28,929	保険
CARREFOUR SUPERMARCHE	483	541	1,320	168,569	食品・生活必需品小売り
ATOS SE	71	86	617	78,918	情報技術サービス
SANOFI	1,041	1,133	8,074	1,031,163	医薬品
ACCOR SA	182	207	776	99,140	ホテル・レストラン・レジャー
STMICROELECTRONICS NV	577	577	282	36,104	半導体・半導体製造装置
SOCIETE GENERALE	626	697	2,285	291,898	銀行
ALCATEL-LUCENT	2,460	—	—	—	通信機器
EURAZEO	30	38	230	29,445	各種金融サービス
SODEXO	80	90	862	110,102	ホテル・レストラン・レジャー
AXA	1,589	1,912	3,948	504,195	保険
PEUGEOT CITROEN	342	437	671	85,688	自動車
JC DECAUX SA	53	68	262	33,488	メディア

銘柄	株数	当期末				業種等
		株数	株数	評価額		
				外貨建金額	邦貨換算金額	
(ユーロ…フランス)	百株	百株	千ユーロ	千円		
ESSILOR INTERNATIONAL	180	199	2,165	276,485	ヘルスケア機器・用品	
CREDIT AGRICOLE SA	879	1,030	986	125,940	銀行	
ZODIAC AEROSPACE	154	195	350	44,735	航空宇宙・防衛	
BNP PARIBAS	925	1,023	4,547	580,681	銀行	
COMP DE SAINT-GOBAIN (ORD)	391	455	1,762	225,063	建設関連製品	
WENDEL	28	29	277	35,377	各種金融サービス	
ILIAD SA	21	24	567	72,413	各種電気通信サービス	
SES FDR	261	316	817	104,333	メディア	
IMERYS	30	38	232	29,678	建設資材	
SAFRAN SA	257	301	1,869	238,774	航空宇宙・防衛	
ENGIE	1,270	1,411	1,952	249,285	総合公益事業	
ALSTOM	187	155	354	45,297	機械	
EUTELSAT COMMUNICATIONS	130	163	467	59,645	メディア	
ELECTRICITE DE FRANCE	203	228	231	29,537	電力	
ARKEMA	59	67	445	56,853	化学	
LEGRAND SA	232	253	1,260	160,942	電気設備	
TOTAL SA	1,866	2,115	8,667	1,106,810	石油・ガス・消耗燃料	
ADP	24	28	307	39,224	運送インフラ	
VALLOUREC	93	—	—	—	エネルギー設備・サービス	
NATIXIS	780	870	379	48,494	銀行	
SCOR SE	140	154	484	61,927	保険	
REXEL SA	252	286	360	46,036	商社・流通業	
VINCI	414	460	3,049	389,400	建設・土木	
DANONE	502	567	3,603	460,139	食品	
AIR LIQUIDE	301	330	3,331	425,413	化学	
BUREAU VERITAS SA	231	255	499	63,726	専門サービス	
GROUPE EUROTUNNEL SE - REGR	410	450	444	56,781	運送インフラ	
SUEZ ENVIRONNEMENT SA	270	299	483	61,702	総合公益事業	
EDENRED	187	187	321	41,097	商業サービス・用品	
NUMERICABLE-SFR	85	110	414	52,922	メディア	
小計	株数・金額	25,435	25,857	97,264	12,420,731	
銘柄数<比率>		69	67	—	<3.8%>	
(ユーロ…オランダ)						
RELX NV	595	970	1,520	194,164	メディア	
RANDSTAD HOLDING NV	110	127	624	79,751	専門サービス	
AKZO NOBEL	209	240	1,448	185,021	化学	
WOLTERS KLUWER	259	289	1,035	132,176	メディア	
VOPAK	61	71	314	40,138	石油・ガス・消耗燃料	
AEGON NV	1,590	1,800	882	112,723	保険	
KONINKLIJKE KPN NV	2,860	3,110	1,146	146,428	各種電気通信サービス	
KONINKLIJKE PHILIPS NV	798	915	2,298	293,574	コングロマリット	
ING GROEP NV	3,371	3,750	4,074	520,297	銀行	
HEINEKEN NV	200	220	1,776	226,915	飲料	
ARCELORMITTAL	871	960	369	47,185	金属・鉱業	
ARCELORMITTAL-RIGHTS	—	960	110	14,150	金属・鉱業	
HEINEKEN HOLDING NV	91	97	675	86,287	飲料	
KONINKLIJKE DSM NV	149	175	856	109,323	化学	
UNILEVER NV-CVA	1,422	1,571	6,335	808,986	パーソナル用品	
BOSKALIS WESTMINSTER-CVA	71	81	283	36,239	建設・土木	
TNT EXPRESS NV	360	430	339	43,297	航空貨物・物流サービス	
DELTA LLOYD NV	183	—	—	—	保険	
ASML HOLDING NV	306	332	2,964	378,557	半導体・半導体製造装置	
GEMALTO	68	76	497	63,520	ソフトウェア	
OCI	80	80	140	17,959	化学	

銘柄	株数	当 期 末			業 種 等	
		株 数	評 価 額			
			外貨建金額	邦貨換算金額		
(ユーロ…オランダ)	百株	百株	千ユーロ	千円		
KONINKLIJKE AHOLD NV	786	812	1,622	207,229	食品・生活必需品小売り	
NN GROUP NV	136	232	677	86,568	保険	
ALTICE NV - B	—	100	161	20,631	メディア	
ALTICE NV - A	—	368	588	75,109	メディア	
小 計	株 数 ・ 金 額	14,576	17,766	30,745	3,926,239	
	銘柄 数 < 比 率 >	22	24	—	< 1.2% >	
(ユーロ…スペイン)						
ABERTIS INFRASTRUCTURAS SA	350	502	727	92,952	運送インフラ	
ENDESA S. A.	263	317	546	69,789	電力	
BANKINTER S. A.	580	650	407	52,069	銀行	
BANCO BILBAO VIZCAYA ARGENTARIA	5,440	6,172	3,671	468,910	銀行	
BANCO BILBAO VIZCAYA ARGENTARIA - RIGHTS	5,440	—	—	—	銀行	
GAS NATURAL SDG	305	328	588	75,100	ガス	
REPSOL SA	915	1,043	1,050	134,146	石油・ガス・消耗燃料	
BANCO SANTANDER SA	12,280	13,978	5,557	709,719	銀行	
RED ELECTRICA CORPORACION SA	96	102	787	100,582	電力	
TELEFONICA SA	3,679	4,356	4,388	560,455	各種電気通信サービス	
TELEFONICA S. A. -RIGHTS	3,679	—	—	—	各種電気通信サービス	
ZARDOYA OTIS S. A	162	168	172	21,976	機械	
ENAGAS	175	213	571	73,018	ガス	
ACS, ACTIVIDADES CONS Y SERV	150	185	494	63,150	建設・土木	
GRIFOLS SA	132	—	—	—	バイオテクノロジー	
FERROVIAL SA	363	463	877	112,086	建設・土木	
MAPPRE SA	790	1,110	215	27,456	保険	
BANCO DE SABADELL SA	2,986	4,845	787	100,540	銀行	
BANCO DE SABADELL SA-RIGHTS	2,986	—	—	—	銀行	
CAIXABANK	1,979	2,482	656	83,831	銀行	
IBERDROLA SA	4,470	5,287	3,146	401,788	電力	
AMADEUS IT HOLDING SA-A SHS	395	419	1,581	201,959	情報技術サービス	
INTERNATIONAL CONSOLIDATED AIRLINES GRP	680	800	564	72,135	旅客航空輸送業	
DISTRIBUIDORA INTERNACIONAL	570	570	270	34,589	食品・生活必需品小売り	
BANKIA SA	3,850	4,300	371	47,498	銀行	
BCO POPULAR ESPANOL	1,563	1,624	383	48,911	銀行	
INDITEX SA	946	1,056	3,179	406,036	専門小売り	
AENA SA	49	65	742	94,833	運送インフラ	
GRIFOLS SA	—	288	569	72,690	バイオテクノロジー	
小 計	株 数 ・ 金 額	55,276	51,327	32,311	4,126,231	
	銘柄 数 < 比 率 >	28	25	—	< 1.3% >	
(ユーロ…ベルギー)						
UMICORE	88	88	390	49,855	化学	
DELHAIZE GROUP	87	98	908	116,047	食品・生活必需品小売り	
KBC GROUPE NV	214	240	1,111	141,930	銀行	
ANHEUSER-BUSCH INBEV NV	701	774	8,614	1,100,086	飲料	
SOLVAY SA	51	73	654	83,581	化学	
U. C. B. SA	110	123	833	106,415	医薬品	
COLRUYT SA	61	70	358	45,830	食品・生活必需品小売り	
GROUPE BRUXELLES LAM	72	78	569	72,732	各種金融サービス	
PROXIMUS	137	151	460	58,754	各種電気通信サービス	
TELENET GROUP HOLDING NV	43	52	235	30,051	メディア	
AGEAS	194	200	705	90,066	保険	
小 計	株 数 ・ 金 額	1,758	1,947	14,842	1,895,353	
	銘柄 数 < 比 率 >	11	11	—	< 0.6% >	
(ユーロ…オーストリア)						
OMV AG	125	140	354	45,267	石油・ガス・消耗燃料	

銘柄	株数	期首(前期末)		期末		業種等
		株数	株数	評価額		
				外貨建金額	邦貨換算金額	
(ユーロ…オーストリア)	百株	百株		千ユーロ	千円	
VOESTALPINE AG	96	110	319	40,848	金属・鋳業	
ERSTE GROUP BANK AG	251	268	658	84,070	銀行	
IMMOFINANZ AG	820	—	—	—	不動産管理・開発	
IMMOEAST AG-RIGHTS	500	500	—	—	不動産管理・開発	
RAIFFEISEN BANK INTERNATIONAL AG	110	110	144	18,492	銀行	
VIENNA INSURANCE GROUP AG WIEN	31	—	—	—	保険	
ANDRITZ AG	65	80	386	49,384	機械	
小計	株数・金額 銘柄数<比率>	1,998 8	1,208 6	1,864 —	238,063 <0.1%>	
(ユーロ…ルクセンブルグ)						
RTL GROUP	33	39	291	37,187	メディア	
ALTICE SA	78	—	—	—	メディア	
小計	株数・金額 銘柄数<比率>	111 2	39 1	291 —	37,187 <0.0%>	
(ユーロ…フィンランド)						
WARTSILA OYJ	123	147	592	75,613	機械	
UPM-KYMMENE OYJ	475	505	823	105,180	紙製品・林産品	
STORA ENSO OYJ-R	494	540	435	55,649	紙製品・林産品	
SAMPO OYJ-A	388	432	1,817	232,140	保険	
FORTUM OYJ	396	440	590	75,404	電力	
ELISA CORPORATION	125	137	470	60,042	各種電気通信サービス	
METSO OYJ	104	104	220	28,155	機械	
NOKIA OYJ	3,230	5,600	2,987	381,516	通信機器	
NESTE OYJ	107	125	379	48,494	石油・ガス・消耗燃料	
NOKIAN RENKAAT OYJ	102	113	353	45,137	自動車部品	
KONE OYJ	273	319	1,380	176,347	機械	
ORION OYJ	87	96	278	35,539	医薬品	
小計	株数・金額 銘柄数<比率>	5,904 12	8,558 12	10,330 —	1,319,220 <0.4%>	
(ユーロ…アイルランド)						
BANK OF IRELAND	24,500	28,500	741	94,625	銀行	
CRH PLC	737	822	2,073	264,837	建設資材	
KERRY GROUP PLC-A	147	161	1,323	168,959	食品	
IRISH BANK RESOLUTION CORP LTD	1,398	1,398	—	—	銀行	
PADDY POWER PLC	—	81	983	125,624	ホテル・レストラン・レジャー	
小計	株数・金額 銘柄数<比率>	26,782 4	30,962 5	5,121 —	654,047 <0.2%>	
(ユーロ…ポルトガル)						
ENERGIAS DE PORTUGAL	2,000	2,200	698	89,226	電力	
BANCO COMERCIAL PORTUGUES-REGD	30,400	34,000	131	16,759	銀行	
GALP ENERGIA SGPS SA-B SHRS	335	445	507	64,839	石油・ガス・消耗燃料	
JERONIMO MARTINS	224	252	364	46,484	食品・生活必需品小売り	
小計	株数・金額 銘柄数<比率>	32,959 4	36,897 4	1,701 —	217,309 <0.1%>	
ユーロ計	株数・金額 銘柄数<比率>	236,527 239	258,101 233	309,569 —	39,532,030 <12.1%>	
(香港)						
ASM PACIFIC TECHNOLOGY	219	219	1,346	19,569	半導体・半導体製造装置	
HANG LUNG PROPERTIES LTD	1,920	2,130	3,135	45,556	不動産管理・開発	
BANK OF EAST ASIA	1,108	1,208	3,504	50,926	銀行	
CLP HLDGS	1,675	1,855	12,985	188,672	電力	
CATHAY PACIFIC AIRWAYS	1,070	1,070	1,427	20,739	旅客航空輸送業	
CHEUNG KONG INFRASTRUCTURE	500	600	4,548	66,082	電力	
HONG KONG EXCHANGES & CLEARING LTD	975	1,102	20,530	298,304	各種金融サービス	

銘柄	株数	期首(前期末)		期末		業種等
		株数	株数	評価額		
				外貨建金額	邦貨換算金額	
(香港)	百株	百株	千香港ドル	千円		
LI & FUNG LTD	4,936	5,636	2,570	37,342	繊維・アパレル・贅沢品	
MTR CORP	1,305	1,395	5,335	77,530	陸運・鉄道	
FIRST PACIFIC CO	2,260	2,260	1,285	18,684	各種金融サービス	
HANG SENG BANK	670	730	9,928	144,253	銀行	
HENDERSON LAND	936	1,110	5,389	78,314	不動産管理・開発	
POWER ASSETS HOLDINGS LTD	1,170	1,350	10,692	155,354	電力	
WHARF (HOLDING)	1,330	1,330	5,685	82,613	不動産管理・開発	
HONG KONG & CHINA GAS	5,514	6,625	9,567	139,012	ガス	
HUTCHISON WHAMPOA	1,850	—	—	—	コングロマリット	
HYSAN DEVELOPMENT	540	650	2,135	31,025	不動産管理・開発	
GALAXY ENTERTAINMENT GROUP L	2,060	2,230	6,611	96,071	ホテル・レストラン・レジャー	
KERRY PROPERTIES	570	570	1,199	17,433	不動産管理・開発	
BOC HONG KONG HOLDINGS LTD	3,145	3,635	8,305	120,685	銀行	
NWS HOLDINGS LTD	1,355	1,355	1,658	24,098	コングロマリット	
PCCW LTD	3,860	3,860	1,937	28,155	各種電気通信サービス	
YUE YUEN INDUSTRIAL HLDG	620	750	2,010	29,205	繊維・アパレル・贅沢品	
NEW WORLD DEVELOPMENT	4,666	5,166	3,864	56,153	不動産管理・開発	
SHANGRI-LA ASIA LTD	743	1,083	971	14,119	ホテル・レストラン・レジャー	
SINO LAND CO. LTD	2,560	2,860	3,540	51,446	不動産管理・開発	
SUN HUNG KAI PROPERTIES	1,490	1,680	16,077	233,607	不動産管理・開発	
WIRES PACIFIC-A	545	585	4,829	70,167	不動産管理・開発	
WHEELLOCK & COMPANY LTD	770	870	2,966	43,106	不動産管理・開発	
TECHTRONIC INDUSTRIES CO	1,260	1,280	3,904	56,725	家庭用耐久財	
SJM HOLDINGS LIMITED	1,660	1,660	914	13,290	ホテル・レストラン・レジャー	
WYNN MACAU LTD	1,324	1,684	2,037	29,606	ホテル・レストラン・レジャー	
MGM CHINA HOLDINGS LTD	780	780	912	13,260	ホテル・レストラン・レジャー	
AIA GROUP LTD	10,514	11,624	51,029	741,456	保険	
HKT TRUST AND HKT LTD	2,196	2,596	2,777	40,360	各種電気通信サービス	
SANDS CHINA LTD	2,080	2,348	7,454	108,319	ホテル・レストラン・レジャー	
SWIRE PROPERTIES LTD	1,008	1,168	2,470	35,893	不動産管理・開発	
WH GROUP LIMITED	3,100	5,900	3,315	48,178	食品	
CK HUTCHISON HOLDINGS LTD	1,200	2,625	26,857	390,244	コングロマリット	
CHEUNG KONG PROPERTY HOLDING	—	2,635	13,256	192,610	不動産管理・開発	
小計	株数・金額	75,486	88,217	268,973	3,908,181	
	銘柄数 < 比率 >	39	39	—	< 1.2% >	
(シンガポール)				千シンガポールドル		
SINGAPORE TECH ENGINEERING	1,410	1,410	454	37,824	航空宇宙・防衛	
GOLDEN AGRI-RESOURCES LTD	6,153	6,153	261	21,786	食品	
DBS GROUP HLDS	1,490	1,710	2,648	220,670	銀行	
CITY DEVELOPMENTS LTD	370	370	304	25,337	不動産管理・開発	
SEMBCORP MARINE	726	726	121	10,161	機械	
JARDINE CYCLE&CARRIAGE LTD	90	118	482	40,207	販売	
SINGAPORE EXCHANGE LTD	680	770	608	50,677	各種金融サービス	
CAPITALAND LIMITED	2,290	2,460	765	63,737	不動産管理・開発	
GENTING SINGAPORE PLC	5,246	6,146	519	43,265	ホテル・レストラン・レジャー	
COMFORTDELGRO CORP LTD	1,670	2,070	610	50,873	陸運・鉄道	
SINGAPORE AIRLINES LTD	490	550	631	52,594	旅客航空輸送業	
UNITED OVERSEAS BANK	1,100	1,255	2,390	199,175	銀行	
UOL GROUP LIMITED	387	487	294	24,546	不動産管理・開発	
SINGAPORE PRESS HOLDINGS	1,460	1,510	614	51,199	メディア	
NOBLE GROUP LTD	4,124	4,124	191	15,979	商社・流通業	
SINGAPORE TELECOMMUNICATIONS LIMITED	7,010	7,700	2,964	246,972	各種電気通信サービス	
SEMBCORP INDUSTRIES	830	990	305	25,413	コングロマリット	
OCBC-ORD	2,635	2,975	2,662	221,823	銀行	

銘柄	期首(前期末)		当 期 末		業 種 等	
	株 数	株 数	評 価 額			
			外貨建金額	邦貨換算金額		
(シンガポール)	百株	百株	千シンガポールドル	千円		
WILMAR INTERNATIONAL LTD	1,600	1,840	625	52,118	食品	
STARHUB LTD	530	530	175	14,615	無線通信サービス	
KEPPEL CORP.	1,237	1,427	851	70,973	コングロマリット	
YANGZIJANG SHIPBUILDING	1,630	1,630	160	13,375	機械	
GLOBAL LOGISTIC PROPERTIES L	2,640	2,940	574	47,884	不動産管理・開発	
小 計	株 数 ・ 金 額	45,799	49,892	19,219	1,601,212	
	銘柄 数 < 比 率 >	23	23	—	< 0.5% >	
(オーストラリア)			千豪ドル			
RAMSAY HEALTH CARE LTD	119	141	854	73,660	ヘルスケア・プロバイダー/ヘルスケア・サービス	
AUSTRALIA & NEW ZEALAND BANK	2,405	2,817	6,510	561,495	銀行	
AMCOR	1,020	1,130	1,607	138,689	容器・包装	
WESTPAC BANKING CORP	2,711	3,206	9,582	826,510	銀行	
BANK OF QUEENSLAND LTD	301	351	411	35,526	銀行	
FORTESCUE METALS GROUP LTD	1,420	1,420	364	31,476	金属・鉱業	
TELSTRA CORP LTD	3,770	4,170	2,176	187,743	各種電気通信サービス	
BENDIGO AND ADELAIDE BANK LTD	393	443	388	33,509	銀行	
COCA-COLA AMATIL LTD	520	520	446	38,481	飲料	
ASX LTD	175	182	750	64,752	各種金融サービス	
BHP BILLITON LIMITED	2,802	3,084	5,125	442,083	金属・鉱業	
CALTEX AUSTRALIA LIMITED	124	255	835	72,095	石油・ガス・消耗燃料	
HARVEY NORMAN HOLDINGS LTD	397	530	249	21,530	複合小売り	
COMPUTERSHARE LTD	410	470	456	39,402	情報技術サービス	
CSL LIMITED	412	451	4,526	390,387	バイオテクノロジー	
REA GROUP LTD	41	54	287	24,782	メディア	
TRANSURBAN GROUP	1,566	1,950	2,191	189,046	運送インフラ	
COCHLEAR LTD	52	52	525	45,361	ヘルスケア機器・用品	
ORIGIN ENERGY LTD	980	1,750	864	74,563	石油・ガス・消耗燃料	
COMMONWEALTH BANK OF AUSTRALIA	1,413	1,646	12,066	1,040,763	銀行	
BORAL LTD	670	670	408	35,250	建設資材	
RIO TINTO LTD	380	410	1,721	148,487	金属・鉱業	
APA GROUP	990	1,070	930	80,290	ガス	
ARISTOCRAT LEISURE LTD	—	520	522	45,074	ホテル・レストラン・レジャー	
INSURANCE AUSTRALIA GROUP LTD	2,040	2,320	1,266	109,254	保険	
TPG TELECOM LTD	190	270	303	26,175	各種電気通信サービス	
FLIGHT CENTRE TRAVEL GROUP LTD	52	52	221	19,092	ホテル・レストラン・レジャー	
ORICA LTD	326	366	571	49,276	化学	
LEIGHTON HOLDINGS	89	—	—	—	建設・土木	
WORLEYPARSONS LTD	180	—	—	—	エネルギー設備・サービス	
SUNCORP GROUP LTD	1,090	1,260	1,460	125,954	保険	
NATIONAL AUSTRALIA BANK	2,065	2,524	6,471	558,169	銀行	
NEWCREST MINING	640	750	1,259	108,610	金属・鉱業	
OIL SEARCH LTD	—	1,300	873	75,348	石油・ガス・消耗燃料	
INCITEC PIVOT LTD	1,430	1,610	515	44,436	化学	
TOLL HLDGS	550	—	—	—	航空貨物・物流サービス	
AMP LIMITED	2,600	2,850	1,621	139,867	保険	
QANTAS AIRWAYS LIMITED	470	441	175	15,111	旅客航空輸送業	
QBE INSURANCE	1,170	1,330	1,428	123,201	保険	
CHALLENGER LIMITED	—	560	459	39,606	各種金融サービス	
SANTOS LTD.	846	1,670	673	58,047	石油・ガス・消耗燃料	
SONIC HEALTHCARE LTD	339	373	690	59,548	ヘルスケア・プロバイダー/ヘルスケア・サービス	
TABCORP HOLDINGS	780	780	321	27,717	ホテル・レストラン・レジャー	
WESFARMERS LIMITED	984	1,079	4,453	384,074	食品・生活必需品小売り	
ALUMINA LTD	2,330	2,330	302	26,125	金属・鉱業	
ILUKA RESOURCES LTD	378	378	247	21,387	金属・鉱業	

銘柄	株数	期首(前期末)		期末		業種等
		株数	株数	評価額		
				外貨建金額	邦貨換算金額	
(オーストラリア)	百株	百株	千豪ドル	千円		
WOODSIDE PETROLEUM	646	711	1,845	159,196	石油・ガス・消耗燃料	
WOOLWORTHS LIMITED	1,088	1,229	2,687	231,824	食品・生活必需品小売り	
DUET GROUP	—	2,290	522	45,032	総合公益事業	
SEEK LTD	288	328	519	44,811	専門サービス	
TATTS GROUP LTD	1,310	1,470	530	45,770	ホテル・レストラン・レジャー	
BRAMBLES LTD	1,360	1,550	1,873	161,628	商業サービス・用品	
PLATINUM ASSET MANAGEMENT	170	250	156	13,498	資本市場	
ASCIANO LTD	850	610	547	47,246	陸運・鉄道	
MACQUARIE GROUP LIMITED	248	296	1,911	164,872	資本市場	
CROWN RESORTS LTD	297	360	440	37,974	ホテル・レストラン・レジャー	
VOCUS COMMUNICATIONS LTD	—	430	352	30,411	各種電気通信サービス	
JAMES HARDIE INDUSTRIES PLC	369	440	773	66,678	建設資材	
TREASURY WINE ESTATES LTD	540	720	684	58,995	飲料	
SYDNEY AIRPORT	979	1,079	717	61,887	運送インフラ	
ALS LTD	352	—	—	—	専門サービス	
AURIZON HOLDINGS LTD	1,910	2,090	825	71,203	陸運・鉄道	
HEALTHSCOPE LTD	960	1,760	459	39,619	ヘルスケア・プロバイダー/ヘルスケア・サービス	
AUSNET SERVICES	1,634	1,634	245	21,139	電力	
MEDIBANK PRIVATE LTD	2,300	2,610	751	64,832	保険	
AGL ENERGY LTD	566	645	1,170	100,970	総合公益事業	
SOUTH32 LTD	—	5,000	717	61,884	金属・鉱業	
CIMIC GROUP LTD	—	89	309	26,657	建設・土木	
小計	株数・金額 銘柄数<比率>	57,488 61	75,126 64	95,166 —	8,208,103 <2.5%>	
(ニュージーランド)			千ニュージーランドドル			
CONTACT ENERGY LTD	318	760	377	29,416	電力	
RYMAN HEALTHCARE LTD	300	350	295	23,033	ヘルスケア・プロバイダー/ヘルスケア・サービス	
FLETCHER BUILDING LTD	620	690	535	41,700	建設資材	
SPARK NEW ZEALAND LTD	1,480	1,700	613	47,794	各種電気通信サービス	
MIGHTY RIVER POWER	600	600	173	13,481	電力	
MERIDIAN ENER-PARTLY PAID SH	1,000	—	—	—	独立系発電事業者・エネルギー販売業者	
AUCKLAND INTL AIRPORT LTD	881	971	621	48,402	運送インフラ	
MERIDIAN ENERGY LTD	—	1,200	308	24,018	独立系発電事業者・エネルギー販売業者	
小計	株数・金額 銘柄数<比率>	5,199 7	6,271 7	2,925 —	227,846 <0.1%>	
(イスラエル)			千新シェケル			
BANK HAPOALIM BM	930	1,020	2,008	59,809	銀行	
BANK LEUMI LE-ISRAEL	1,150	1,380	1,871	55,726	銀行	
BEZEQ THE ISRAELI TELECOM CP	1,650	1,860	1,608	47,913	各種電気通信サービス	
DELEK GROUP LTD	4	4	291	8,691	石油・ガス・消耗燃料	
ISRAEL CHEMICALS LIMITED	340	440	726	21,620	化学	
NICE SYSTEMS LTD	53	53	1,306	38,906	ソフトウェア	
TEVA PHARMACEUTICAL IND LTD	751	881	18,130	539,940	医薬品	
ISRAEL CORP LIMITED/THE	2	—	—	—	化学	
MIZRAHI TEFAHOT BANK LTD	90	130	569	16,952	銀行	
AZRIELI GROUP	—	31	460	13,699	不動産管理・開発	
小計	株数・金額 銘柄数<比率>	4,970 9	5,799 9	26,973 —	803,261 <0.2%>	
合計	株数・金額 銘柄数<比率>	1,019,003 1,261	1,154,618 1,266	— —	309,377,723 <94.8%>	

* 邦貨換算金額は、期末の時価をわが国の対顧客電信売買相場の仲値により邦貨換算したものです。

* 邦貨換算金額欄の<>内は、純資産総額に対する各国別株式評価額の比率。

* 株数・評価額の単位未満は切り捨て。ただし、数値が単位未満の場合は小数で記載。

* 銘柄コード等の変更があった銘柄は、別銘柄として掲載しております。

外国投資信託証券

銘柄	期首(前期末)		当 期 末			
	口 数	口 数	評 価 額		比 率	
			外貨建金額	邦貨換算金額		
(アメリカ)	口	口	千米ドル	千円	%	
AMERICAN CAPITAL AGENCY CORP	29,500	34,100	630	71,007	0.0	
AMERICAN REALTY CAPITAL PROP	81,000	—	—	—	—	
AMERICAN TOWER CORP	36,200	41,000	4,194	472,659	0.1	
ANNALY CAPITAL MANAGEMENT	80,000	91,000	926	104,384	0.0	
AVALONBAY COMMUNITIES INC	11,290	13,330	2,517	283,627	0.1	
BOSTON PROPERTIES	13,280	14,700	1,862	209,898	0.1	
BRIXMOR PROPERTY GROUP INC	—	17,300	440	49,669	0.0	
CAMDEN PROPERTY TRUST	7,600	8,300	693	78,111	0.0	
CROWN CASTLE INTL CORP	28,800	32,300	2,807	316,387	0.1	
DIGITAL REALTY TRUST INC	11,800	14,000	1,236	139,342	0.0	
DUKE REALTY CORP	28,600	34,000	760	85,702	0.0	
EQUINIX INC	4,652	6,490	2,129	239,944	0.1	
EQUITY RESIDENTIAL	29,700	35,100	2,627	296,036	0.1	
ESSEX PROPERTY TRUST INC	5,400	6,300	1,463	164,941	0.1	
EXTRA SPACE STORAGE INC	—	11,000	1,017	114,664	0.0	
FEDERAL REALTY INVS TRUST	5,800	6,520	1,016	114,565	0.0	
GENERAL GROWTH PROPERTIES INC	46,600	54,400	1,605	180,890	0.1	
HCP INC	39,800	45,600	1,479	166,683	0.1	
HEALTH CARE REIT INC	30,300	—	—	—	—	
HOTEL & RESORTS INC	65,900	73,900	1,216	137,063	0.0	
IRON MOUNTAIN INC	14,800	19,000	638	71,956	0.0	
KIMCO REALTY CORP	34,800	40,500	1,160	130,791	0.0	
LIBERTY PROPERTY TRUST	12,500	15,000	500	56,368	0.0	
MACERICH CO /THE	12,200	13,300	1,051	118,452	0.0	
MID-AMERICA APARTMENT COMM	—	7,200	730	82,330	0.0	
PLUM CREEK TIMBER CO	15,400	—	—	—	—	
PROLOGIS INC	43,800	50,700	2,214	249,481	0.1	
PUBLIC STORAGE	12,680	14,240	3,890	438,382	0.1	
RAYONIER INC	11,800	—	—	—	—	
REALTY INCOME CORP	19,300	23,800	1,480	166,833	0.1	
REGENCY CENTERS CORP	8,000	8,800	660	74,438	0.0	
SL GREEN REALTY CORP	8,200	9,800	939	105,854	0.0	
SIMON PROPERTY GROUP INC	27,150	29,970	6,165	694,754	0.2	
UDR INC	22,600	25,700	983	110,767	0.0	
VENTAS INC	28,300	31,700	1,995	224,890	0.1	
VEREIT INC	—	88,000	777	87,656	0.0	
VORNADO REALTY TRUST	14,900	16,600	1,559	175,769	0.1	
WELLTOWER INC	—	34,500	2,376	267,768	0.1	
WEYERHAEUSER CO	45,900	76,000	2,359	265,902	0.1	
HUTCHISON PORT HOLDINGS TRUST	509,000	509,000	262	29,537	0.0	
小 計	口 数 ・ 金 額	1,397,552	1,553,150	58,373	6,577,514	
	銘柄 数 < 比 率 >	35	36	—	< 2.0% >	
(カナダ)				千カナダドル		
H&R REAL ESTATE INVSTMNT-UTS		10,500	13,600	282	24,515	0.0

銘柄	期首(前期末)		当 期 末		
	口 数	口 数	評 価 額		比 率
			外貨建金額	邦貨換算金額	
(カナダ)			千カナダドル	千円	%
RIOCAN REAL ESTATE INVST TR	12,400	14,400	383	33,244	0.0
SMART REAL ESTATE INVESTMENT TRUST	—	6,900	235	20,402	0.0
小 計	口 数 ・ 金 額	22,900	34,900	900	78,162
	銘柄 数 < 比 率 >	2	3	—	< 0.0% >
(イギリス)			千英ポンド		
BRITISH LAND	84,000	94,000	666	107,913	0.0
HAMMERSON PLC	67,000	73,000	420	68,143	0.0
INTU PROPERTIES PLC	77,000	88,000	277	44,983	0.0
LAND SECURITIES GROUP PLC	68,000	77,500	843	136,656	0.0
SEGRO PLC	60,000	70,000	288	46,686	0.0
小 計	口 数 ・ 金 額	356,000	402,500	2,497	404,383
	銘柄 数 < 比 率 >	5	5	—	< 0.1% >
(ユーロ…フランス)			千ユーロ		
ICADE	3,000	3,000	203	25,993	0.0
KLEPIERRE	14,500	21,200	891	113,852	0.0
GECINA SA	2,470	3,400	407	52,014	0.0
FONCIERE DES REGIONS	2,500	3,100	259	33,082	0.0
UNIBAIL RODAMCO-NA	8,480	9,600	2,352	300,350	0.1
ユ ー ロ 計	口 数 ・ 金 額	30,950	40,300	4,113	525,294
	銘柄 数 < 比 率 >	5	5	—	< 0.2% >
(香港)			千香港ドル		
LINK REIT	200,000	219,000	10,161	147,648	0.0
HK ELECTRIC INVESTMENTS -SS	—	260,000	1,827	26,557	0.0
小 計	口 数 ・ 金 額	200,000	479,000	11,989	174,205
	銘柄 数 < 比 率 >	1	2	—	< 0.1% >
(シンガポール)			千シンガポールドル		
CAPITALAND MALL TRUST	219,900	249,900	529	44,136	0.0
ASCENDAS REAL ESTATE INV TRT	187,000	213,000	513	42,765	0.0
CAPITALAND COMMERCIAL TRUST	192,000	192,000	288	23,993	0.0
SUNTEC REIT	203,000	243,000	413	34,415	0.0
小 計	口 数 ・ 金 額	801,900	897,900	1,744	145,310
	銘柄 数 < 比 率 >	4	4	—	< 0.0% >
(オーストラリア)			千豪ドル		
MIRVAC GROUP	336,000	350,000	663	57,205	0.0
GPT GROUP	148,000	179,000	887	76,576	0.0
LENDLEASE GROUP	48,000	53,000	723	62,397	0.0
STOCKLAND TRUST GROUP	197,000	230,000	959	82,722	0.0
DEXUS PROPERTY GROUP	75,000	92,000	723	62,369	0.0
GOODMAN GROUP	150,000	174,000	1,160	100,100	0.0
FEDERATION CENTRES	132,200	—	—	—	—
SCENTRE GROUP	452,000	513,000	2,252	194,241	0.1
WESTFIELD CORP	171,400	193,000	1,935	166,961	0.1
NOVION PROPERTY GROUP	184,200	—	—	—	—

銘柄	期首(前期末)	当 期 末				
		口 数	口 数	評 価 額		比 率
				外貨建金額	邦貨換算金額	
(オーストラリア) VICINITY CENTRES	口 —	口 328,704	千豪ドル 1,035	千円 89,304	% 0.0	
小 計	口 数 ・ 金 額 1,893,800	2,112,704	10,340	891,878		
銘 柄 数 < 比 率 >	10	9	—	< 0.3% >		
合 計	口 数 ・ 金 額 4,703,102	5,520,454	—	8,796,750		
銘 柄 数 < 比 率 >	62	64	—	< 2.7% >		

*邦貨換算金額は、期末の時価をわが国の対顧客電信売買相場の仲値により邦貨換算したものです。

*比率は、純資産総額に対する投資信託証券評価額の比率。

*金額の単位未満は切り捨て。

*銘柄コード等の変更があった銘柄は、別銘柄として掲載しております。

先物取引の銘柄別期末残高

銘柄別			当 期 末	
			買 建 額	売 建 額
外 国	株式先物取引		百万円	百万円
		CAN60	328	—
		EURO50	1,087	—
		FT100	676	—
		SPEMINI	5,592	—
		SWISSMKT	324	—

*単位未満は切り捨て。

*邦貨換算金額は、期末の時価をわが国の対顧客電信売買相場の仲値により邦貨換算したものです。

○投資信託財産の構成

(2016年3月31日現在)

項 目	当 期 末	
	評 価 額	比 率
株式	千円 309,377,723	% 94.7
投資信託受益証券	29,537	0.0
投資証券	8,767,212	2.7
コール・ローン等、その他	8,535,586	2.6
投資信託財産総額	326,710,058	100.0

*金額の単位未満は切り捨て。

*当期末における外貨建て純資産（324,747,687千円）の投資信託財産総額（326,710,058千円）に対する比率は99.4%です。

*外貨建て資産は、期末の時価をわが国の対顧客電信売買相場の仲値により邦貨換算したものです。1米ドル=112.68円、1カナダドル=86.79円、1英ポンド=161.92円、1スイスフラン=116.74円、1スウェーデンクローナ=13.85円、1ノルウェークローネ=13.56円、1デンマーククローネ=17.14円、1ユーロ=127.70円、1香港ドル=14.53円、1シンガポールドル=83.31円、1豪ドル=86.25円、1ニュージーランドドル=77.88円、1新シエケル=29.78円。

○資産、負債、元本及び基準価額の状況 (2016年3月31日現在)

項 目	当 期 末	円
(A) 資産	328,623,889,302	
コール・ローン等	6,303,064,788	
株式(評価額)	309,377,723,661	
投資信託受益証券(評価額)	29,537,371	
投資証券(評価額)	8,767,212,705	
未収入金	2,065,461,383	
未収配当金	661,634,499	
未収利息	11	
差入委託証拠金	1,419,254,884	
(B) 負債	2,192,455,412	
未払金	1,982,175,335	
未払解約金	206,616,677	
その他未払費用	3,663,400	
(C) 純資産総額(A-B)	326,431,433,890	
元本	162,042,393,593	
次期繰越損益金	164,389,040,297	
(D) 受益権総口数	162,042,393,593口	
1万口当たり基準価額(C/D)	20,145円	

(注) 期首元本額148,838百万円、期中追加設定元本額39,073百万円、期中一部解約元本額25,868百万円、計算口数当たり純資産額20,145円。

○損益の状況 (2015年4月1日～2016年3月31日)

項 目	当 期	円
(A) 配当等収益	7,070,564,590	
受取配当金	7,020,077,020	
受取利息	1,118,843	
その他収益金	50,733,844	
支払利息	△ 1,365,117	
(B) 有価証券売買損益	△ 38,396,334,939	
売買益	17,774,213,949	
売買損	△ 56,170,548,888	
(C) 先物取引等取引損益	△ 61,877,253	
取引益	1,000,351,308	
取引損	△ 1,062,228,561	
(D) 保管費用等	△ 48,940,378	
(E) 当期損益金(A+B+C+D)	△ 31,436,587,980	
(F) 前期繰越損益金	182,682,883,846	
(G) 追加信託差損益金	43,758,396,155	
(H) 解約差損益金	△ 30,615,651,724	
(I) 計(E+F+G+H)	164,389,040,297	
次期繰越損益金(I)	164,389,040,297	

*損益の状況の中で(B)有価証券売買損益および(C)先物取引等取引損益は期末の評価換えによるものを含みます。

*損益の状況の中で(G)追加信託差損益金とあるのは、信託の追加設定の際、追加設定をした価額から元本を差し引いた差額分をいいます。

*損益の状況の中で(H)解約差損益金とあるのは、中途解約の際、元本から解約価額を差し引いた差額分をいいます。

○当マザーファンドを投資対象とする投資信託の当期末元本額

ファンド名	当期末
	元本額
	百万円
バランスセレクト30	63
バランスセレクト50	200
バランスセレクト70	187
野村外国株式インデックスファンド	562
野村世界6資産分散投信(安定コース)	2,928
野村世界6資産分散投信(分配コース)	10,449
野村世界6資産分散投信(成長コース)	5,914
野村資産設計ファンド2015	40
野村資産設計ファンド2020	41
野村資産設計ファンド2025	51
野村資産設計ファンド2030	49
野村資産設計ファンド2035	35
野村資産設計ファンド2040	120
野村外国株インデックス(野村投資一任口座向け)	16,151
のむらっぴ・ファンド(保守型)	909
のむらっぴ・ファンド(普通型)	5,321
のむらっぴ・ファンド(積極型)	4,348
野村資産設計ファンド2045	11
野村インデックスファンド・外国株式	2,399
マイ・ロード	1,605
ネクストコア	91
野村インデックスファンド・海外5資産バランス	90
野村外国株インデックス(野村SMA・EW向け)	419
野村世界6資産分散投信(配分変更コース)	255
野村資産設計ファンド2050	5
グローバル・インデックス・バランス25VA(適格機関投資家専用)	621
グローバル・インデックス・バランス50VA(適格機関投資家専用)	458
グローバル・インデックス・バランス40VA(適格機関投資家専用)	9,968
グローバル・インデックス・バランス60VA(適格機関投資家専用)	4,059
ワールド・インデックス・ファンドVA安定型(適格機関投資家専用)	9
ワールド・インデックス・ファンドVAバランス型(適格機関投資家専用)	38
ワールド・インデックス・ファンドVA積極型(適格機関投資家専用)	28
野村ワールド・インデックス・バランス35VA(適格機関投資家専用)	131
野村ワールド・インデックス・バランス50VA(適格機関投資家専用)	1,438
野村外国株式インデックスファンド(適格機関投資家専用)	571
野村世界インデックス・バランス40VA(適格機関投資家専用)	238
野村グローバル・インデックス・バランス25VA(適格機関投資家専用)	34
野村グローバル・インデックス・バランス50VA(適格機関投資家専用)	267
野村グローバル・インデックス・バランス75VA(適格機関投資家専用)	4,738
野村世界バランス25VA(適格機関投資家専用)	638
野村MSCI-KOKUSAIインデックスファンド(適格機関投資家専用)	896
ノムラFOFs用インデックスファンド・外国株式(適格機関投資家専用)	183
野村FoFs用・外国株式MSCI-KOKUSAIインデックスファンド(適格機関投資家専用)	638
バランスセレクト30(確定拠出年金向け)	3
バランスセレクト50(確定拠出年金向け)	16
バランスセレクト70(確定拠出年金向け)	14
野村外国株式インデックスファンド・MSCI-KOKUSAI(確定拠出年金向け)	55,942
マイバランス30(確定拠出年金向け)	1,377
マイバランス50(確定拠出年金向け)	5,418
マイバランス70(確定拠出年金向け)	5,967
マイバランスDC30	741
マイバランスDC50	1,288
マイバランスDC70	969
野村DC外国株式インデックスファンド・MSCI-KOKUSAI	12,907
野村DC運用戦略ファンド	143
野村DC運用戦略ファンドM	0
野村DC運用戦略ファンドA	1
マイターゲット2050(確定拠出年金向け)	31
マイターゲット2030(確定拠出年金向け)	0
マイターゲット2040(確定拠出年金向け)	0

* 単位未満は切り捨て。

○お知らせ

有価証券の指図範囲に新投資口予約権証券を加える所要の約款変更を行いました。

<変更適用日：2015年8月3日>

<お申し込み時の留意点>

販売会社の営業日であってもお申し込みの受付ができない日（以下「申込不可日」といいます。）があります。

お申し込みの際には、これらの申込不可日に該当する日をご確認のうえ、お申し込みいただきますようよろしくお願いいたします。

(2017年1月17日現在)

年 月	日
2017年 1月	—
2月	20
3月	—
4月	14
5月	29
6月	—
7月	4
8月	—
9月	4
10月	—
11月	—
12月	25

※2017年12月までに該当する「申込不可日」を現時点で認識している情報をもとに作成しておりますが、諸事情等により突然変更される場合があります。

したがって、お申し込みにあたってはその点についても十分ご注意ください。また、諸事情等による申込不可日の変更は、販売会社に連絡いたしますので、お問い合わせ下さい。

なお、弊社ホームページ (<http://www.nomura-am.co.jp/>) にも掲載いたしております。