

野村外国株インデックス (野村投資一任口座向け)

運用報告書(全体版)

第19期(決算日2017年7月18日)

作成対象期間(2017年1月18日～2017年7月18日)

受益者のみなさまへ

平素は格別のご愛顧を賜り、厚く御礼申し上げます。
当作成対象期間の運用状況等についてご報告申し上げます。
今後とも一層のお引立てを賜りますよう、お願い申し上げます。

●当ファンドの仕組みは次の通りです。

| | | |
|--------|---|--|
| 商品分類 | 追加型投信/海外/株式/インデックス型 | |
| 信託期間 | 2008年2月27日以降、無期限とします。 | |
| 運用方針 | 主として外国株式MSCI-KOKUSAI マザーファンド(以下「マザーファンド」といいます。)受益証券への投資を通じて、外国の株式に実質的に投資し、MSCI-KOKUSAI 指数(円ベース・為替ヘッジなし)の中長期的な動きを概ね捉える投資成果を目指して運用を行います。実質組入外貨建て資産については、原則として為替ヘッジを行いません。 | |
| 主な投資対象 | 野村外国株 インデックス (野村投資一任口座向け) | マザーファンド受益証券を主要投資対象とします。なお、株式に直接投資する場合があります。 |
| | マザーファンド | 外国の株式を主要投資対象とします。 |
| 主な投資制限 | 野村外国株 インデックス (野村投資一任口座向け) | 株式への実質投資割合には制限を設けません。外貨建て資産への実質投資割合には制限を設けません。 |
| | マザーファンド | 株式への投資割合には制限を設けません。外貨建て資産への投資割合には制限を設けません。 |
| 分配方針 | 毎決算時に、原則として、経費控除後の繰越分を含めた配当等収益と売買益等から基準価額水準等を勘案して分配します。留保益の運用については、特に制限を設けず、元本部分と同一の運用を行います。 | |

野村アセットマネジメント

東京都中央区日本橋1-12-1



サポートダイヤル 0120-753104
(受付時間) 営業日の午前9時～午後5時

ホームページ <http://www.nomura-am.co.jp/>

○最近5期の運用実績

| 決算期 | 基準価額 | | | ベンチマーク MSCI-KOKUSAI指数 (円ベース・為替ヘッジなし) | | 株式組入比率 | 株式先物比率 | 投資信託 証券組入比率 | 純資産 総額 |
|-----------------|--------|------------|-----------|--|-----------|--------|--------|----------------|-----------|
| | (分配落) | 税込み 分配金 | 期中 騰落率 | 期中 騰落率 | 期中 騰落率 | | | | |
| | 円 | 円 | % | | % | % | % | % | 百万円 |
| 15期(2015年7月21日) | 15,998 | 160 | 12.4 | 173.96 | 12.7 | 96.3 | 1.3 | 2.3 | 30,765 |
| 16期(2016年1月20日) | 12,908 | 85 | △18.8 | 141.45 | △18.7 | 95.5 | 1.8 | 2.7 | 27,855 |
| 17期(2016年7月19日) | 13,184 | 95 | 2.9 | 146.21 | 3.4 | 95.1 | 2.0 | 2.8 | 30,864 |
| 18期(2017年1月17日) | 14,792 | 145 | 13.3 | 166.18 | 13.7 | 95.7 | 1.7 | 2.6 | 34,920 |
| 19期(2017年7月18日) | 15,981 | 160 | 9.1 | 181.95 | 9.5 | 96.2 | 1.2 | 2.6 | 43,954 |

*基準価額の騰落率は分配金込み。

*当ファンドはマザーファンドを組み入れますので、「株式組入比率」、「株式先物比率」、「投資信託証券組入比率」は実質比率を記載しております。

*株式先物比率は買い建て比率-売り建て比率。

*MSCI-KOKUSAI指数(円ベース・為替ヘッジなし)は、基準価額への反映を考慮して、営業日前日のMSCI-KOKUSAI指数(米ドルベース)をもとに、営業日当日の米ドル為替レート(対顧客電信売買相場仲値)で当社が円換算しています。なお、設定時を100として再指数化しています。

(出所) MSCI

○当期中の基準価額と市況等の推移

| 年月日 | 基準価額 | | ベンチマーク MSCI-KOKUSAI指数 (円ベース・為替ヘッジなし) | | 株式組入比率 | 株式先物比率 | 投資信託 証券組入比率 |
|--------------------|--------|-----|--|-----|--------|--------|----------------|
| | 騰落率 | 騰落率 | 騰落率 | 騰落率 | | | |
| (期首) 2017年1月17日 | 円 | % | | % | % | % | % |
| | 14,792 | — | 166.18 | — | 95.7 | 1.7 | 2.6 |
| 1月末 | 14,813 | 0.1 | 166.39 | 0.1 | 95.6 | 1.8 | 2.6 |
| 2月末 | 15,100 | 2.1 | 169.91 | 2.2 | 95.2 | 1.8 | 2.6 |
| 3月末 | 15,241 | 3.0 | 171.62 | 3.3 | 95.0 | 2.4 | 2.5 |
| 4月末 | 15,342 | 3.7 | 172.64 | 3.9 | 95.5 | 1.8 | 2.6 |
| 5月末 | 15,573 | 5.3 | 175.44 | 5.6 | 95.7 | 1.7 | 2.6 |
| 6月末 | 15,814 | 6.9 | 178.15 | 7.2 | 95.7 | 1.2 | 2.6 |
| (期末) 2017年7月18日 | 円 | % | | % | % | % | % |
| | 16,141 | 9.1 | 181.95 | 9.5 | 96.2 | 1.2 | 2.6 |

*期末基準価額は分配金込み、騰落率は期首比です。

*当ファンドはマザーファンドを組み入れますので、「株式組入比率」、「株式先物比率」、「投資信託証券組入比率」は実質比率を記載しております。

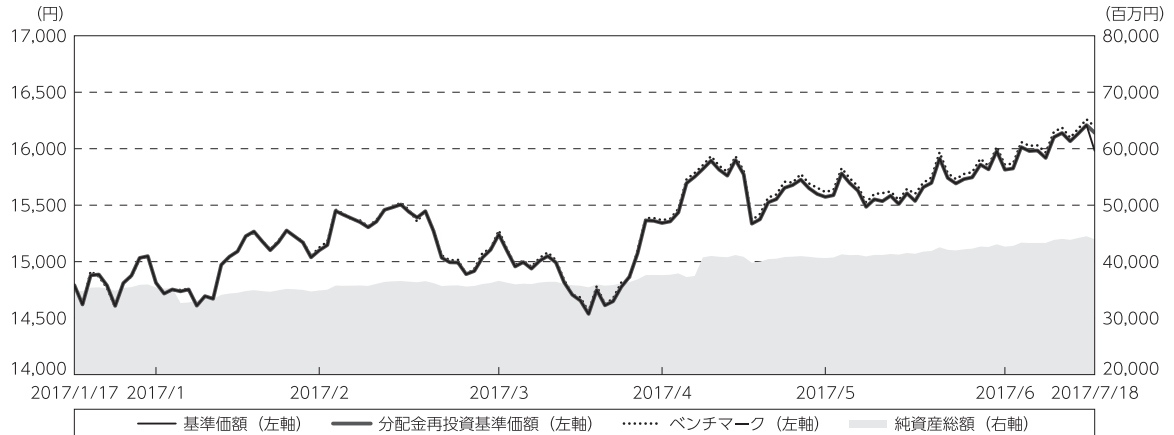
*株式先物比率は買い建て比率-売り建て比率。

*MSCI指数は、MSCIが独占的に所有しています。MSCI及びMSCI指数は、MSCI及びその関係会社のサービスマークであり、野村アセットマネジメント株式会社は特定の目的のためにその使用を許諾されています。ここに記載されたいかなるファンドも、MSCI、MSCIの関連会社及びMSCI指数の作成または編集に関与あるいは関係したその他の当事者のいかなる者がその合法性および適合性に関して判断したのではなく、また、これを発行、後援、推奨、販売、運用または宣伝するものでもなく、ここに記載されたいかなるファンドに関していかなる保証も行わず、いかなる責任も負いません。

請求目論見書には、MSCIが野村アセットマネジメント株式会社およびその関連するファンドと有する限定的な関係について、より詳細な記述があります。

◎運用経過

○期中の基準価額等の推移



期首：14,792円

期末：15,981円（既払分配金（税込み）：160円）

騰落率： 9.1%（分配金再投資ベース）

- (注) 分配金再投資基準価額は、分配金（税込み）を分配時に再投資したものとみなして計算したもので、ファンド運用の実質的なパフォーマンスを示すものです。作成期首（2017年1月17日）の値が基準価額と同一となるように指数化しております。
- (注) 分配金を再投資するかどうかについてはお客様がご利用のコースにより異なり、また、ファンドの購入価額により課税条件も異なりますので、お客様の損益の状況を示すものではありません。
- (注) ベンチマークは、MSCI-KOKUSAI指数（円ベース・為替ヘッジなし）です。ベンチマークは、作成期首（2017年1月17日）の値が基準価額と同一となるように計算しております。
- (注) 上記騰落率は、小数点以下第2位を四捨五入して表示しております。

○基準価額の主な変動要因

基準価額は、期首14,792円から期末16,141円（分配金込み）に1,349円の値上がりとなりました。

主要投資国の株式市場が、米国新政権の経済・金融政策への期待、フランス大統領選の結果に対する安堵感、また市場予想を上回る結果となった欧米の企業決算や経済指標の堅調さなどを背景に上昇したことから、基準価額は上昇しました。

○投資環境

主要投資国の株式市場は、米国新政権の経済・金融政策への期待、フランス大統領選の結果に対する安堵感、また市場予想を上回る結果となった欧米の企業決算や経済指標の堅調さなどを背景に、概ね期を通じて上昇を続けました。

為替市場は、2017年3月以降、FOMC（米連邦公開市場委員会）で先行きの利上げペースの加速が示唆されなかったことなどを背景に、主要通貨は対円で下落（円高）基調となりました。4月中旬以降は、フランス大統領選挙の結果を受けて投資家のリスク回避姿勢が弱まったことなどから、主要通貨は対円で上昇（円安）しました。

○当ファンドのポートフォリオ

[野村外国株インデックス（野村投資一任口座向け）]

主要投資対象である[外国株式MSCI-KOKUSAIマザーファンド] 受益証券に、期を通じてほぼ全額を投資しました。なお、為替ヘッジ（為替の売り予約）は行いませんでした。

[外国株式MSCI-KOKUSAIマザーファンド]

・株式組入比率

株式の実質組入比率（投資信託証券や先物を含む）は、期を通じ高位に維持しました。

・期中の主な動き

MSCI-KOKUSAI指数（円ベース・為替ヘッジなし）の中長期的な動きを概ね捉える投資成果を目指し、現物株式への投資にあたっては、各銘柄への投資比率を各銘柄がMSCI-KOKUSAI指数の中で占める比率にほぼ一致させ、MSCI-KOKUSAI指数の変更（銘柄入れ替え、比率変更など）に対応して適宜ポートフォリオの見直しおよび修正を行い、また資金流入入に対しても速やかに対応しました。なお為替ヘッジ（為替の売り予約）は行いませんでした。

○当ファンドのベンチマークとの差異

今期の基準価額の騰落率は+9.1%となり、ベンチマークであるMSCI-KOKUSAI指数（円ベース・為替ヘッジなし）の+9.5%を0.4ポイント下回りました。

主な差異要因は以下の通りです。

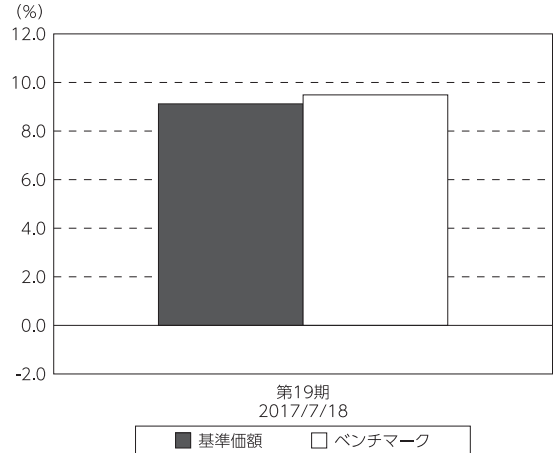
（マイナス要因）

- ①コスト負担（当ファンドの信託報酬や、マザーファンドにおける売買コストや保管費用など）
- ②配当金に対する課税（ファンドでは税引き後の配当金が計上される一方、ベンチマークは税引き前で計算されるため）

（その他、差異を生じた要因）

為替の評価時価による差異（ファンド評価に使用される為替レートとベンチマークの為替レートに時間差があり異なるため）

基準価額とベンチマークの対比（期別騰落率）



(注) 基準価額の騰落率は分配金込みです。

(注) ベンチマークは、MSCI-KOKUSAI指数（円ベース・為替ヘッジなし）です。

◎分配金

収益分配金は、基準価額水準等を勘案して、今期の経費控除後の配当等収益から決定させていただきました。

留保益の運用については、特に制限を設けず、元本部分と同一の運用を行います。

○分配原資の内訳

（単位：円、1万口当たり・税込み）

| 項 目 | 第19期 |
|-----------|---------------------------|
| | 2017年1月18日～ 2017年7月18日 |
| 当期分配金 | 160 |
| （対基準価額比率） | 0.991% |
| 当期の収益 | 160 |
| 当期の収益以外 | — |
| 翌期繰越分配対象額 | 8,631 |

（注）対基準価額比率は当期分配金（税込み）の期末基準価額（分配金込み）に対する比率であり、ファンドの収益率とは異なります。

（注）当期の収益、当期の収益以外は小数点以下切捨てで算出しているため合計が当期分配金と一致しない場合があります。

◎今後の運用方針

【野村外国株インデックス（野村投資一任口座向け）】

主要投資対象である[外国株式MSCI-KOKUSAIマザーファンド]受益証券を高位に組み入れ、引き続き、MSCI-KOKUSAI指数（円ベース・為替ヘッジなし）の中長期的な動きを捉える投資成果をめざします。

【外国株式MSCI-KOKUSAIマザーファンド】

引き続き、MSCI-KOKUSAI指数（円ベース・為替ヘッジなし）の中長期的な動きを捉える投資成果をめざして運用を行います。

今後ともご愛顧賜りますよう、よろしくお願い申し上げます。

○ 1 万口当たりの費用明細

（2017年 1 月18日～2017年 7 月18日）

| 項 目 | 当 期 | | 項 目 の 概 要 |
|-----------------------|---------|------------|--|
| | 金 額 | 比 率 | |
| (a) 信 託 報 酬 | 円 31 | % 0.205 | (a) 信託報酬＝期中の平均基準価額×信託報酬率 |
| （ 投 信 会 社 ） | (25) | (0.162) | ファンドの運用とそれに伴う調査、受託会社への指図、法定書面等の作成、基準価額の算出等 |
| （ 販 売 会 社 ） | (4) | (0.027) | 購入後の情報提供、運用報告書等各種書類の送付、口座内でのファンドの管理および事務手続き等 |
| （ 受 託 会 社 ） | (2) | (0.016) | ファンドの財産の保管・管理、委託会社からの指図の実行等 |
| (b) 売 買 委 託 手 数 料 | 0 | 0.001 | (b) 売買委託手数料＝期中の売買委託手数料÷期中の平均受益権口数 ※売買委託手数料は、有価証券等の売買の際、売買仲介人に支払う手数料 |
| （ 株 式 ） | (0) | (0.001) | |
| （ 投 資 信 託 証 券 ） | (0) | (0.000) | |
| （ 先 物 ・ オ プ シ ョ ン ） | (0) | (0.001) | |
| (c) 有 価 証 券 取 引 税 | 0 | 0.003 | (c) 有価証券取引税＝期中の有価証券取引税÷期中の平均受益権口数 ※有価証券取引税は、有価証券の取引の都度発生する取引に関する税金 |
| （ 株 式 ） | (0) | (0.003) | |
| （ 投 資 信 託 証 券 ） | (0) | (0.000) | |
| (d) そ の 他 費 用 | △ 1 | △0.004 | (d) その他費用＝期中のその他費用÷期中の平均受益権口数 |
| （ 保 管 費 用 ） | (1) | (0.005) | 保管費用は、海外における保管銀行等に支払う有価証券等の保管及び資金の送金・資産の移転等に要する費用 |
| （ 監 査 費 用 ） | (0) | (0.002) | 監査費用は、監査法人等に支払うファンドの監査に係る費用 |
| （ そ の 他 ） | (△ 2) | (△0.011) | 信託事務の処理に要するその他の諸費用 |
| 合 計 | 30 | 0.205 | |
| 期中の平均基準価額は、15,313円です。 | | | |

* 期中の費用（消費税等のかかるものは消費税等を含む）は、追加・解約により受益権口数に変動があるため、簡便法により算出した結果です。

* 各金額は項目ごとに円未満は四捨五入してあります。

* 売買委託手数料、有価証券取引税およびその他費用は、このファンドが組み入れているマザーファンドが支払った金額のうち、当ファンドに対応するものを含みます。

* 各比率は1万口当たりのそれぞれの費用金額（円未満の端数を含む）を期中の平均基準価額で除して100を乗じたもので、項目ごとに小数第3位未満は四捨五入してあります。

○売買及び取引の状況

(2017年1月18日～2017年7月18日)

親投資信託受益証券の設定、解約状況

| 銘柄 | 設定 | | 解約 | |
|-------------------------|-----------------|------------------|-----------------|-----------------|
| | 口数 | 金額 | 口数 | 金額 |
| 外国株式MSCI-KOKUSAIマザーファンド | 4,302,854 千口 | 10,066,141 千円 | 1,938,157 千口 | 4,429,034 千円 |

*単位未満は切り捨て。

○株式売買比率

(2017年1月18日～2017年7月18日)

株式売買金額の平均組入株式時価総額に対する割合

| 項目 | 当期 |
|---------------------|-------------------------|
| | 外国株式MSCI-KOKUSAIマザーファンド |
| (a) 期中の株式売買金額 | 25,174,926千円 |
| (b) 期中の平均組入株式時価総額 | 349,439,183千円 |
| (c) 売買高比率 (a) / (b) | 0.07 |

*(b)は各月末現在の組入株式時価総額の平均。

○利害関係人との取引状況等

(2017年1月18日～2017年7月18日)

利害関係人との取引状況

<野村外国株インデックス（野村投資一任口座向け）>

該当事項はございません。

<外国株式MSCI-KOKUSAIマザーファンド>

| 区分 | 買付額等 A | うち利害関係人 との取引状況B | $\frac{B}{A}$ | 売付額等 C | うち利害関係人 との取引状況D | $\frac{D}{C}$ |
|--------|---------------|--------------------|---------------|---------------|--------------------|---------------|
| | | | | | | |
| 為替直物取引 | 百万円 22,841 | 百万円 3,347 | % 14.7 | 百万円 17,418 | 百万円 142 | % 0.8 |

平均保有割合 10.5%

※平均保有割合とは、マザーファンドの残存口数の合計に対する当該子ファンドのマザーファンド所有口数の割合。

利害関係人とは、投資信託及び投資法人に関する法律第11条第1項に規定される利害関係人であり、当ファンドに係る利害関係人とは野村信託銀行です。

○組入資産の明細

(2017年7月18日現在)

親投資信託残高

| 銘 柄 | 期首(前期末) | 当 期 末 | |
|-------------------------|------------------|------------------|------------------|
| | 口 数 | 口 数 | 評 価 額 |
| 外国株式MSCI-KOKUSAIマザーファンド | 千口 15,596,179 | 千口 17,960,876 | 千円 43,950,265 |

*口数・評価額の単位未満は切り捨て。

○投資信託財産の構成

(2017年7月18日現在)

| 項 目 | 当 期 末 | |
|-------------------------|------------------|-----------|
| | 評 価 額 | 比 率 |
| 外国株式MSCI-KOKUSAIマザーファンド | 千円 43,950,265 | % 98.7 |
| コール・ローン等、その他 | 563,584 | 1.3 |
| 投資信託財産総額 | 44,513,849 | 100.0 |

*金額の単位未満は切り捨て。

*外国株式MSCI-KOKUSAIマザーファンドにおいて、当期末における外貨建て純資産（387,490,940千円）の投資信託財産総額（387,993,276千円）に対する比率は99.9%です。

*外貨建て資産は、期末の時価をわが国の対顧客電信売買相場の仲値により邦貨換算したものです。1米ドル=112.43円、1カナダドル=88.66円、1英ポンド=146.75円、1スイスフラン=116.82円、1スウェーデンクローナ=13.56円、1ノルウェークローネ=13.77円、1デンマーククローネ=17.36円、1ユーロ=129.09円、1香港ドル=14.41円、1シンガポールドル=82.09円、1豪ドル=87.55円、1ニュージーランドドル=81.80円、1新シケル=31.41円。

○資産、負債、元本及び基準価額の状況（2017年7月18日現在）

| 項 目 | 当 期 末 |
|------------------------------|-----------------|
| | 円 |
| (A) 資産 | 44,513,849,744 |
| コール・ローン等 | 123,519,842 |
| 外国株式MSCI-KOKUSAIマザーファンド(評価額) | 43,950,265,510 |
| 未収入金 | 440,064,392 |
| (B) 負債 | 559,142,667 |
| 未払収益分配金 | 440,064,392 |
| 未払解約金 | 40,544,727 |
| 未払信託報酬 | 77,918,295 |
| 未払利息 | 172 |
| その他未払費用 | 615,081 |
| (C) 純資産総額(A-B) | 43,954,707,077 |
| 元本 | 27,504,024,501 |
| 次期繰越損益金 | 16,450,682,576 |
| (D) 受益権総口数 | 27,504,024,501口 |
| 1万口当たり基準価額(C/D) | 15,981円 |

(注) 期首元本額は23,608,027,084円、期中追加設定元本額は8,832,308,332円、期中一部解約元本額は4,936,310,915円、1口当たり純資産額は1,5981円です。

○損益の状況（2017年1月18日～2017年7月18日）

| 項 目 | 当 期 |
|------------------|-------------------|
| | 円 |
| (A) 配当等収益 | △ 22,675 |
| 支払利息 | △ 22,675 |
| (B) 有価証券売買損益 | 3,250,019,178 |
| 売買益 | 3,421,109,062 |
| 売買損 | △ 171,089,884 |
| (C) 信託報酬等 | △ 78,533,376 |
| (D) 当期損益金(A+B+C) | 3,171,463,127 |
| (E) 前期繰越損益金 | 1,304,852,876 |
| (F) 追加信託差損益金 | 12,414,430,965 |
| (配当等相当額) | (19,670,593,706) |
| (売買損益相当額) | (△ 7,256,162,741) |
| (G) 計(D+E+F) | 16,890,746,968 |
| (H) 収益分配金 | △ 440,064,392 |
| 次期繰越損益金(G+H) | 16,450,682,576 |
| 追加信託差損益金 | 12,414,430,965 |
| (配当等相当額) | (19,703,022,035) |
| (売買損益相当額) | (△ 7,288,591,070) |
| 分配準備積立金 | 4,036,251,611 |

*損益の状況の中で(B)有価証券売買損益は期末の評価換えによるものを含みます。

*損益の状況の中で(C)信託報酬等には信託報酬に対する消費税等相当額を含めて表示しています。

*損益の状況の中で(F)追加信託差損益金とあるのは、信託の追加設定の際、追加設定をした価額から元本を差し引いた差額分をいいます。

(注) 分配金の計算過程（2017年1月18日～2017年7月18日）は以下の通りです。

| 項 目 | 当 期 |
|------------------------------|---------------------------|
| | 2017年1月18日～ 2017年7月18日 |
| a. 配当等収益(経費控除後) | 470,157,395円 |
| b. 有価証券売買等損益(経費控除後・繰越欠損金補填後) | 2,226,075,338円 |
| c. 信託約款に定める収益調整金 | 19,703,022,035円 |
| d. 信託約款に定める分配準備積立金 | 1,780,083,270円 |
| e. 分配対象収益(a+b+c+d) | 24,179,338,038円 |
| f. 分配対象収益(1万口当たり) | 8,791円 |
| g. 分配金 | 440,064,392円 |
| h. 分配金(1万口当たり) | 160円 |

○分配金のお知らせ

| | |
|-----------------|------|
| 1 万口当たり分配金（税込み） | 160円 |
|-----------------|------|

※分配落ち後の基準価額が個別元本と同額または上回る場合

分配金は全額普通分配金となります。

※分配前の基準価額が個別元本を上回り、分配後の基準価額が個別元本を下回る場合

分配金は個別元本を上回る部分が普通分配金、下回る部分が元本払戻金（特別分配金）となります。

※分配前の基準価額が個別元本と同額または下回る場合

分配金は全額元本払戻金（特別分配金）となります。

○お知らせ

①スワップ取引に係る評価の方法につき、法令および一般社団法人投資信託協会規則に従って評価する汎用的な記載に変更する所要の約款変更を行いました。

＜変更適用日：2017年3月31日＞

②外国為替予約取引に係る担保授受に関する規定を追加する所要の約款変更を行いました。

＜変更適用日：2017年3月31日＞

○（参考情報）親投資信託の組入資産の明細

（2017年7月18日現在）

<外国株式MSCI-KOKUSAIマザーファンド>

下記は、外国株式MSCI-KOKUSAIマザーファンド全体(158, 227, 299千口)の内容です。

外国株式

| 銘柄 | 株数 | 株数 | 期末 | | 業種等 |
|------------------------------|-------|-------|--------|-----------|-------------------------|
| | | | 評価額 | | |
| | | | 外貨建金額 | 邦貨換算金額 | |
| (アメリカ) | 百株 | 百株 | 千米ドル | 千円 | |
| AFLAC INC | 390 | 400 | 3,110 | 349,657 | 保険 |
| AGCO CORP | 63 | 63 | 443 | 49,900 | 機械 |
| AES CORP | 650 | 650 | 722 | 81,264 | 独立系発電事業者・エネルギー販売業者 |
| AT & T INC | 5,909 | 6,102 | 22,205 | 2,496,528 | 各種電気通信サービス |
| ABBOTT LABORATORIES | 1,648 | 1,712 | 8,347 | 938,533 | ヘルスケア機器・用品 |
| ABBVIE INC | 1,562 | 1,592 | 11,573 | 1,301,246 | バイオテクノロジー |
| ACTIVISION BLIZZARD INC | 577 | 697 | 4,216 | 474,100 | ソフトウェア |
| ACUIITY BRANDS INC | 43 | 43 | 884 | 99,468 | 電気設備 |
| ADOBE SYSTEMS INC. | 477 | 489 | 7,158 | 804,881 | ソフトウェア |
| ADVANCE AUTO PARTS | 71 | 71 | 723 | 81,328 | 専門小売り |
| ADVANCED MICRO DEVICES | — | 800 | 1,104 | 124,122 | 半導体・半導体製造装置 |
| AETNA INC | 335 | 350 | 5,425 | 609,932 | ヘルスケア・プロバイダー/ヘルスケア・サービス |
| AFFILIATED MANAGERS GROUP | 52 | 59 | 1,040 | 116,946 | 資本市場 |
| AGILENT TECHNOLOGIES INC | 312 | 327 | 2,012 | 226,286 | ライフサイエンス・ツール/サービス |
| AIR PRODUCTS | 199 | 215 | 3,129 | 351,830 | 化学 |
| AKAMAI TECHNOLOGIES | 166 | 166 | 859 | 96,620 | インターネットソフトウェア・サービス |
| ALBEMARLE CORP | 111 | 111 | 1,297 | 145,838 | 化学 |
| ALEXION PHARMACEUTICALS INC | 216 | 222 | 2,792 | 313,940 | バイオテクノロジー |
| ALIGN TECHNOLOGY INC | 71 | 78 | 1,218 | 136,988 | ヘルスケア機器・用品 |
| ALLEGHANY CORP | 15 | 15 | 916 | 103,092 | 保険 |
| ALLIANCE DATA SYSTEMS CORP | 57 | 48 | 1,278 | 143,786 | 情報技術サービス |
| ALLIANT ENERGY CORP | 229 | 229 | 918 | 103,320 | 電力 |
| ALLSTATE CORP | 362 | 361 | 3,194 | 359,156 | 保険 |
| ALLY FINANCIAL INC | 421 | 481 | 1,008 | 113,349 | 消費者金融 |
| ALPHABET INC-CL C | 297 | 310 | 29,584 | 3,326,199 | インターネットソフトウェア・サービス |
| ALPHABET INC-CL A | 283 | 295 | 28,820 | 3,240,243 | インターネットソフトウェア・サービス |
| ALTRIA GROUP INC | 1,875 | 1,935 | 14,197 | 1,596,179 | タバコ |
| AMAZON.COM INC | 387 | 403 | 40,724 | 4,578,690 | インターネット販売・通信販売 |
| AMERCO | 6 | 6 | 247 | 27,788 | 陸運・鉄道 |
| AMEREN CORPORATION | 229 | 243 | 1,333 | 149,962 | 総合公益事業 |
| AMERICAN AIRLINES GROUP INC | 125 | 125 | 673 | 75,707 | 旅客航空輸送業 |
| AMERICAN ELECTRIC POWER | 469 | 494 | 3,386 | 380,729 | 電力 |
| AMERICAN EXPRESS CO | 752 | 766 | 6,527 | 733,926 | 消費者金融 |
| AMERICAN FINANCIAL GROUP INC | — | 74 | 742 | 83,464 | 保険 |
| AMERICAN INTL GROUP | 1,026 | 980 | 6,276 | 705,711 | 保険 |
| AMERICAN WATER WORKS CO INC | 168 | 178 | 1,411 | 158,739 | 水道 |
| AMERISOURCEBERGEN CORP | 182 | 166 | 1,538 | 173,028 | ヘルスケア・プロバイダー/ヘルスケア・サービス |
| AMERIPRISE FINANCIAL INC | 157 | 151 | 2,034 | 228,713 | 資本市場 |
| AMETEK INC | 219 | 233 | 1,441 | 162,075 | 電気設備 |
| AMGEN INC | 718 | 735 | 13,038 | 1,465,963 | バイオテクノロジー |

野村外国株インデックス（野村投資一任口座向け）

| 銘柄 | 期首(前期末) | | 当 期 末 | | 業 種 等 |
|------------------------------------|---------|-------|--------|-----------|-------------------------|
| | 株 数 | 株 数 | 評 価 額 | | |
| | | | 外貨建金額 | 邦貨換算金額 | |
| (アメリカ) | 百株 | 百株 | 千米ドル | 千円 | |
| AMPHENOL CORP-CL A | 293 | 304 | 2,275 | 255,793 | 電子装置・機器・部品 |
| ANADARKO PETE | 536 | 553 | 2,500 | 281,149 | 石油・ガス・消耗燃料 |
| ANALOG DEVICES INC | 292 | 368 | 2,984 | 335,503 | 半導体・半導体製造装置 |
| ANSYS INC | 83 | 83 | 1,034 | 116,338 | ソフトウェア |
| ANTERO RESOURCES CORP | 147 | 218 | 477 | 53,725 | 石油・ガス・消耗燃料 |
| ANTHEM INC | 251 | 262 | 5,044 | 567,128 | ヘルスケア・プロバイダー/ヘルスケア・サービス |
| APACHE CORPORATION | 366 | 382 | 1,859 | 209,072 | 石油・ガス・消耗燃料 |
| APPLE INC | 5,178 | 5,218 | 78,040 | 8,774,083 | コンピュータ・周辺機器 |
| APPLIED MATERIALS | 1,032 | 1,078 | 4,974 | 559,335 | 半導体・半導体製造装置 |
| ARAMARK | 232 | 254 | 1,034 | 116,256 | ホテル・レストラン・レジャー |
| ARCHER DANIELS MIDLAND | 567 | 571 | 2,375 | 267,061 | 食品 |
| ARCONIC INC | 436 | 391 | 975 | 109,680 | 航空宇宙・防衛 |
| ARISTA NETWORKS INC | — | 46 | 714 | 80,276 | 通信機器 |
| ARROW ELECTRS INC | 89 | 89 | 723 | 81,380 | 電子装置・機器・部品 |
| ASHLAND GLOBAL HOLDINGS INC | 58 | — | — | — | 化学 |
| ASSURANT INC | 62 | 52 | 546 | 61,392 | 保険 |
| ATMOS ENERGY CORP | 105 | 105 | 882 | 99,163 | ガス |
| AUTODESK INC. | 189 | 199 | 2,128 | 239,262 | ソフトウェア |
| AUTOLIV INC | 84 | 84 | 978 | 109,957 | 自動車部品 |
| AUTOMATIC DATA PROCESS | 436 | 445 | 4,525 | 508,818 | 情報技術サービス |
| AUTONATION INC | 71 | 71 | 300 | 33,758 | 専門小売り |
| AUTOZONE | 28 | 28 | 1,445 | 162,518 | 専門小売り |
| AVERY DENNISON CORP | 87 | 87 | 817 | 91,925 | 容器・包装 |
| AVNET | 122 | 122 | 487 | 54,769 | 電子装置・機器・部品 |
| BB&T CORPORATION | 778 | 797 | 3,579 | 402,423 | 銀行 |
| BAKER HUGHES | 396 | — | — | — | エネルギー設備・サービス |
| BAKER HUGHES, A GE CO, LLC | — | 399 | 1,501 | 168,851 | エネルギー設備・サービス |
| BALL CORP | 158 | 338 | 1,434 | 161,239 | 容器・包装 |
| BANK OF AMERICA CORP | 9,800 | 9,961 | 23,926 | 2,690,036 | 銀行 |
| BANK OF NEWYORK MELLON CORP | 1,021 | 1,026 | 5,473 | 615,409 | 資本市場 |
| BARD (C R) | 69 | 70 | 2,256 | 253,724 | ヘルスケア機器・用品 |
| BAXTER INTERNATIONAL INC. | 471 | 485 | 3,016 | 339,167 | ヘルスケア機器・用品 |
| B/E AEROSPACE INC | 101 | — | — | — | 航空宇宙・防衛 |
| BECTON, DICKINSON | 205 | 223 | 4,463 | 501,862 | ヘルスケア機器・用品 |
| BED BATH & BEYOND | 156 | 156 | 455 | 51,231 | 専門小売り |
| WR BERKLEY CORP | 99 | 99 | 685 | 77,112 | 保険 |
| BERKSHIRE HATHAWAY INC CL B | 1,169 | 1,231 | 20,948 | 2,355,228 | 各種金融サービス |
| BEST BUY COMPANY INC | 284 | 284 | 1,590 | 178,808 | 専門小売り |
| BIOMARIN PHARMACEUTICAL INC | 168 | 168 | 1,461 | 164,289 | バイオテクノロジー |
| BIOGEN INC | 209 | 213 | 6,037 | 678,785 | バイオテクノロジー |
| BLACKROCK INC | 116 | 121 | 5,146 | 578,622 | 資本市場 |
| H & R BLOCK INC | 224 | 195 | 591 | 66,451 | 各種消費者サービス |
| BOEING CO | 568 | 581 | 12,142 | 1,365,226 | 航空宇宙・防衛 |
| BORGWARNER INC | 213 | 213 | 984 | 110,685 | 自動車部品 |
| BOSTON SCIENTIFIC CORP | 1,314 | 1,344 | 3,721 | 418,412 | ヘルスケア機器・用品 |
| BRISTOL MYERS SQUIBB | 1,602 | 1,658 | 9,084 | 1,021,334 | 医薬品 |
| BROADRIDGE FINANCIAL SOLUTIONS INC | 114 | 114 | 852 | 95,871 | 情報技術サービス |
| BROWN-FORMAN CORP-CL B | 200 | 200 | 952 | 107,123 | 飲料 |

野村外国株インデックス（野村投資一任口座向け）

| 銘柄 | 期首(前期末) | | 当 期 末 | | 業 種 等 |
|-------------------------------|---------|-------|--------|-----------|-------------------------|
| | 株 数 | 株 数 | 評 価 額 | | |
| | | | 外貨建金額 | 邦貨換算金額 | |
| (アメリカ) | 百株 | 百株 | 千米ドル | 千円 | |
| CBS CORP-CL B | 396 | 368 | 2,377 | 267,277 | メディア |
| CBOE HOLDINGS INC | — | 100 | 920 | 103,458 | 資本市場 |
| CBRE GROUP INC | 296 | 296 | 1,092 | 122,867 | 不動産管理・開発 |
| CDK GLOBAL INC | 128 | 128 | 823 | 92,534 | ソフトウェア |
| CDW CORPORATION | 140 | 165 | 1,051 | 118,206 | 電子装置・機器・部品 |
| CF INDUSTRIES HOLDINGS INC | 229 | 229 | 670 | 75,359 | 化学 |
| C. H. ROBINSON WORLDWIDE INC | 136 | 136 | 936 | 105,336 | 航空貨物・物流サービス |
| CIGNA CORP | 245 | 256 | 4,459 | 501,355 | ヘルスケア・プロバイダー/ヘルスケア・サービス |
| CIT GROUP INC | 194 | 136 | 674 | 75,794 | 銀行 |
| CME GROUP INC | 324 | 341 | 4,113 | 462,517 | 資本市場 |
| CMS ENERGY CORP | 273 | 273 | 1,255 | 141,189 | 総合公益事業 |
| CSX CORP | 903 | 924 | 5,046 | 567,421 | 陸運・鉄道 |
| CVS HEALTH CORP | 1,022 | 1,025 | 8,025 | 902,335 | 食品・生活必需品小売り |
| CA INC | 309 | 309 | 1,066 | 119,856 | ソフトウェア |
| CABOT OIL & GAS CORP | 457 | 457 | 1,162 | 130,660 | 石油・ガス・消耗燃料 |
| CADENCE DESIGN SYS INC | 291 | 291 | 1,010 | 113,561 | ソフトウェア |
| CALPINE CORP | 347 | — | — | — | 独立系発電事業者・エネルギー販売業者 |
| CAMPBELL SOUP CO | 191 | 191 | 989 | 111,214 | 食品 |
| CAPITAL ONE FINANCIAL CORP | 484 | 483 | 3,968 | 446,213 | 消費者金融 |
| CARDINAL HEALTH INC | 310 | 310 | 2,420 | 272,169 | ヘルスケア・プロバイダー/ヘルスケア・サービス |
| CARMAX INC | 183 | 183 | 1,190 | 133,797 | 専門小売り |
| CARNIVAL CORP | 348 | 348 | 2,332 | 262,220 | ホテル・レストラン・レジャー |
| CATERPILLAR INC DEL | 559 | 580 | 6,312 | 709,739 | 機械 |
| CELANESE CORP-SERIES A | 143 | 144 | 1,423 | 160,053 | 化学 |
| CELGENE CORP | 743 | 777 | 10,479 | 1,178,198 | バイオテクノロジー |
| CENTENE CORP | 168 | 168 | 1,405 | 158,075 | ヘルスケア・プロバイダー/ヘルスケア・サービス |
| CENTERPOINT ENERGY INC | 384 | 412 | 1,144 | 128,633 | 総合公益事業 |
| CENTURYLINK INC | 522 | 554 | 1,267 | 142,510 | 各種電気通信サービス |
| CERNER CORP | 287 | 301 | 1,993 | 224,131 | ヘルスケア・テクノロジー |
| CHARTER COMMUNICATIONS INC-A | 207 | 213 | 7,291 | 819,749 | メディア |
| CHENIERE ENERGY INC | 195 | 195 | 923 | 103,809 | 石油・ガス・消耗燃料 |
| CHEVRON CORP | 1,812 | 1,880 | 19,591 | 2,202,670 | 石油・ガス・消耗燃料 |
| CHIPOTLE MEXICAN GRILL INC | 27 | 25 | 1,003 | 112,825 | ホテル・レストラン・レジャー |
| CHURCH & DWIGHT CO INC | 241 | 257 | 1,370 | 154,094 | 家庭用品 |
| CIMAREX ENERGY CO | 90 | 97 | 913 | 102,655 | 石油・ガス・消耗燃料 |
| CINCINNATI FINANCIAL CORP | 155 | 155 | 1,127 | 126,744 | 保険 |
| CISCO SYSTEMS | 4,828 | 4,972 | 15,661 | 1,760,856 | 通信機器 |
| CINTAS CORP | 78 | 92 | 1,160 | 130,525 | 商業サービス・用品 |
| CITIGROUP | 2,789 | 2,752 | 18,391 | 2,067,769 | 銀行 |
| CITIZENS FINANCIAL GROUP | 504 | 504 | 1,818 | 204,502 | 銀行 |
| CITRIX SYSTEMS INC | 149 | 158 | 1,286 | 144,651 | ソフトウェア |
| CLOROX CO | 124 | 130 | 1,709 | 192,155 | 家庭用品 |
| COACH INC | 279 | 279 | 1,337 | 150,378 | 繊維・アパレル・贅沢品 |
| COCA COLA CO | 3,936 | 4,051 | 18,120 | 2,037,245 | 飲料 |
| COGNIZANT TECH SOLUTIONS CORP | 587 | 600 | 4,133 | 464,718 | 情報技術サービス |
| COLGATE PALMOLIVE CO. | 811 | 840 | 6,097 | 685,548 | 家庭用品 |
| COMCAST CORP-CL A | 2,306 | 4,700 | 18,424 | 2,071,410 | メディア |
| COMERICA INC | 173 | 173 | 1,289 | 144,944 | 銀行 |

野村外国株インデックス（野村投資一任口座向け）

| 銘柄 | 期首(前期末) | | 当 期 末 | | 業 種 等 |
|------------------------------|---------|-------|--------|-----------|-------------------------|
| | 株 数 | 株 数 | 評 価 額 | | |
| | | | 外貨建金額 | 邦貨換算金額 | |
| (アメリカ) | 百株 | 百株 | 千米ドル | 千円 | |
| COMMSCOPE HOLDING CO INC | — | 193 | 670 | 75,403 | 通信機器 |
| COMPUTER SCIENCES CORP | 138 | — | — | — | 情報技術サービス |
| CONAGRA BRANDS INC | 400 | 430 | 1,439 | 161,858 | 食品 |
| CONCHO RESOURCES INC | 134 | 150 | 1,890 | 212,526 | 石油・ガス・消耗燃料 |
| CONOCOPHILLIPS | 1,186 | 1,233 | 5,325 | 598,726 | 石油・ガス・消耗燃料 |
| CONSOLIDATED EDISON INC | 293 | 302 | 2,449 | 275,399 | 総合公益事業 |
| CONSTELLATION BRANDS INC-A | 171 | 170 | 3,357 | 377,531 | 飲料 |
| CONTINENTAL RESOURCES INC/OK | 94 | 94 | 307 | 34,579 | 石油・ガス・消耗燃料 |
| THE COOPER COMPANIES, INC. | 47 | 47 | 1,184 | 133,151 | ヘルスケア機器・用品 |
| CORNING INC | 1,010 | 912 | 2,856 | 321,143 | 電子装置・機器・部品 |
| COSTCO WHOLESALE CORPORATION | 419 | 435 | 6,648 | 747,495 | 食品・生活必需品小売り |
| COSTAR GROUP INC | 32 | 32 | 868 | 97,684 | インターネットソフトウェア・サービス |
| COTY INC-CL A | 476 | 476 | 878 | 98,757 | パーソナル用品 |
| CROWN HOLDINGS INC | 131 | 145 | 883 | 99,281 | 容器・包装 |
| CUMMINS INC | 156 | 157 | 2,608 | 293,262 | 機械 |
| DR HORTON INC | 336 | 361 | 1,324 | 148,873 | 家庭用耐久財 |
| DTE ENERGY COMPANY | 170 | 179 | 1,898 | 213,485 | 総合公益事業 |
| DXC TECHNOLOGY CO | — | 279 | 2,182 | 245,328 | 情報技術サービス |
| DANAHER CORP | 594 | 620 | 5,299 | 595,782 | ヘルスケア機器・用品 |
| DARDEN RESTAURANTS INC | 118 | 127 | 1,138 | 128,022 | ホテル・レストラン・レジャー |
| DAVITA INC | 157 | 157 | 1,024 | 115,211 | ヘルスケア・プロバイダー/ヘルスケア・サービス |
| DEERE & COMPANY | 258 | 267 | 3,360 | 377,876 | 機械 |
| DELL TECHNOLOGIES INC-CL V | 217 | 217 | 1,365 | 153,490 | ソフトウェア |
| DELTA AIR LINES INC | 177 | 177 | 967 | 108,734 | 旅客航空輸送業 |
| DENTSPLY SIRONA INC | 220 | 234 | 1,522 | 171,163 | ヘルスケア機器・用品 |
| DEVON ENERGY CORP | 458 | 493 | 1,545 | 173,766 | 石油・ガス・消耗燃料 |
| DEXCOM INC | 83 | 83 | 586 | 65,965 | ヘルスケア機器・用品 |
| DIAMONDBACK ENERGY INC | 85 | 85 | 768 | 86,458 | 石油・ガス・消耗燃料 |
| DICK S SPORTING GOODS INC | 82 | 82 | 310 | 34,959 | 専門小売り |
| DISNEY (WALT) CO | 1,466 | 1,570 | 16,452 | 1,849,701 | メディア |
| DISCOVER FINANCIAL SERVICES | 385 | 385 | 2,351 | 264,344 | 消費者金融 |
| DISCOVERY COMMUNICATIONS INC | 143 | 143 | 377 | 42,444 | メディア |
| DISCOVERY COMMUNICATIONS-C | 212 | 212 | 541 | 60,922 | メディア |
| DISH NETWORK CORP-A | 218 | 231 | 1,521 | 171,073 | メディア |
| DOLLAR GENERAL CORP | 271 | 270 | 1,940 | 218,169 | 複合小売り |
| DOLLAR TREE INC | 227 | 237 | 1,655 | 186,174 | 複合小売り |
| DOMINION ENERGY INC | 601 | 625 | 4,788 | 538,399 | 総合公益事業 |
| DOMINOS PIZZA INC | 46 | 46 | 960 | 107,936 | ホテル・レストラン・レジャー |
| DOVER CORP | 153 | 153 | 1,292 | 145,303 | 機械 |
| DOW CHEM CO | 1,079 | 1,202 | 7,947 | 893,551 | 化学 |
| DR PEPPER SNAPPLE GROUP INC | 178 | 187 | 1,688 | 189,808 | 飲料 |
| DU PONT E I DE NEMOURS | 837 | 865 | 7,323 | 823,335 | 化学 |
| DUKE ENERGY CORP | 659 | 700 | 5,882 | 661,324 | 電力 |
| DUN & BRADSTREET CORP | 36 | — | — | — | 専門サービス |
| EOG RESOURCES INC | 552 | 574 | 5,275 | 593,074 | 石油・ガス・消耗燃料 |
| EQT CORP | 165 | 165 | 1,025 | 115,331 | 石油・ガス・消耗燃料 |
| E*TRADE FINANCIAL CORP | 256 | 280 | 1,106 | 124,410 | 資本市場 |
| EAST WEST BANCORP INC | — | 143 | 821 | 92,413 | 銀行 |

野村外国株インデックス（野村投資一任口座向け）

| 銘柄 | 期首(前期末) | | 当 期 末 | | 業 種 等 |
|------------------------------------|---------|-------|--------|-----------|-------------------------|
| | 株 数 | 株 数 | 評 価 額 | | |
| | | | 外貨建金額 | 邦貨換算金額 | |
| (アメリカ) | 百株 | 百株 | 千米ドル | 千円 | |
| EASTMAN CHEMICAL CO. | 141 | 141 | 1,201 | 135,127 | 化学 |
| EATON VANCE CORP | 117 | 117 | 562 | 63,259 | 資本市場 |
| EBAY INC | 1,023 | 1,021 | 3,782 | 425,300 | インターネットソフトウェア・サービス |
| ECOLAB INC | 250 | 264 | 3,489 | 392,300 | 化学 |
| EDGEWELL PERSONAL CARE CO | 58 | — | — | — | パーソナル用品 |
| EDISON INTERNATIONAL | 317 | 328 | 2,553 | 287,050 | 電力 |
| EDWARDS LIFESCIENCES CORP | 202 | 211 | 2,449 | 275,420 | ヘルスケア機器・用品 |
| ELECTRONIC ARTS | 290 | 310 | 3,392 | 381,434 | ソフトウェア |
| EMERSON ELEC | 615 | 648 | 3,911 | 439,750 | 電気設備 |
| ENTERGY CORP | 171 | 182 | 1,376 | 154,715 | 電力 |
| ENVISION HEALTHCARE CORP | 116 | 116 | 715 | 80,403 | ヘルスケア・プロバイダー/ヘルスケア・サービス |
| EQUIFAX INC | 117 | 117 | 1,638 | 184,239 | 専門サービス |
| EVERSOURCE ENERGY | 307 | 321 | 1,936 | 217,695 | 電力 |
| EXELON CORPORATION | 881 | 932 | 3,451 | 388,017 | 電力 |
| EXPEDIA INC | 117 | 123 | 1,878 | 211,208 | インターネット販売・通信販売 |
| EXPEDITORS INTERNATIONAL WASH INC | 177 | 177 | 1,019 | 114,584 | 航空貨物・物流サービス |
| EXPRESS SCRIPTS HOLDING INC-COMMON | 602 | 604 | 3,788 | 425,917 | ヘルスケア・プロバイダー/ヘルスケア・サービス |
| EXXON MOBIL CORP | 3,984 | 4,121 | 33,322 | 3,746,438 | 石油・ガス・消耗燃料 |
| FLIR SYSTEMS INC | 127 | 127 | 484 | 54,472 | 電子装置・機器・部品 |
| FMC CORP | 132 | 132 | 1,013 | 113,947 | 化学 |
| FMC TECHNOLOGIES INC | 225 | — | — | — | エネルギー設備・サービス |
| FACEBOOK INC-A | 2,231 | 2,341 | 37,392 | 4,204,071 | インターネットソフトウェア・サービス |
| FASTENAL CO | 276 | 293 | 1,245 | 140,003 | 商社・流通業 |
| FEDEX CORPORATION | 241 | 251 | 5,421 | 609,536 | 航空貨物・物流サービス |
| F5 NETWORKS INC | 62 | 62 | 784 | 88,234 | 通信機器 |
| FIDELITY NATIONAL INFORMATION | 303 | 331 | 2,966 | 333,552 | 情報技術サービス |
| FNF GROUP | 244 | 265 | 1,213 | 136,456 | 保険 |
| FIFTH THIRD BANCORP | 737 | 737 | 1,927 | 216,764 | 銀行 |
| FIRST DATA CORP- CLASS A | 302 | 370 | 684 | 76,999 | 情報技術サービス |
| FIRST REPUBLIC BANK/CA | 145 | 155 | 1,561 | 175,590 | 銀行 |
| FISERV INC | 214 | 215 | 2,692 | 302,759 | 情報技術サービス |
| FIRSTENERGY CORP | 418 | 452 | 1,366 | 153,674 | 電力 |
| FLEETCOR TECHNOLOGIES INC | 88 | 94 | 1,388 | 156,074 | 情報技術サービス |
| FLUOR CORP | 139 | 139 | 631 | 70,981 | 建設・土木 |
| FLOWSERVE CORP | 122 | 122 | 559 | 62,958 | 機械 |
| FOOT LOCKER INC | 134 | 134 | 655 | 73,746 | 専門小売り |
| FORD MOTOR COMPANY | 3,550 | 3,720 | 4,367 | 491,013 | 自動車 |
| FORTINET INC | 139 | 139 | 559 | 62,870 | ソフトウェア |
| FORTIVE CORP | 295 | 310 | 1,988 | 223,549 | 機械 |
| FORTUNE BRANDS HOME & SECURITY INC | 153 | 153 | 1,026 | 115,372 | 建設関連製品 |
| FRANKLIN RESOURCES INC | 359 | 335 | 1,546 | 173,819 | 資本市場 |
| FREEPORT-MCMORAN INC | 1,241 | 1,400 | 1,820 | 204,622 | 金属・鉱業 |
| FRONTIER COMMUNICATIONS CO | 1,140 | — | — | — | 各種電気通信サービス |
| ARTHUR J GALLAGHER & CO | 166 | 180 | 1,035 | 116,365 | 保険 |
| GAP INC | 229 | 229 | 534 | 60,143 | 専門小売り |
| GARTNER INC | 81 | 91 | 1,154 | 129,781 | 情報技術サービス |
| GENERAL DYNAMICS | 248 | 257 | 5,161 | 580,319 | 航空宇宙・防衛 |
| GENERAL ELEC CO | 8,608 | 8,668 | 23,247 | 2,613,724 | コングロマリット |

| 銘柄 | 期首(前期末) | | 当 期 末 | | 業 種 等 |
|-----------------------------------|---------|-------|--------|-----------|-------------------------|
| | 株 数 | 株 数 | 評 価 額 | | |
| | | | 外貨建金額 | 邦貨換算金額 | |
| (アメリカ) | 百株 | 百株 | 千米ドル | 千円 | |
| GENERAL MILLS | 580 | 580 | 3,140 | 353,108 | 食品 |
| GENERAL MOTORS CO | 1,337 | 1,332 | 4,845 | 544,815 | 自動車 |
| GENUINE PARTS CO | 144 | 144 | 1,210 | 136,108 | 販売 |
| GILEAD SCIENCES INC | 1,266 | 1,306 | 9,292 | 1,044,720 | バイオテクノロジー |
| GLOBAL PAYMENTS INC | 146 | 156 | 1,425 | 160,254 | 情報技術サービス |
| GOLDMAN SACHS GROUP | 349 | 355 | 8,145 | 915,810 | 資本市場 |
| GOODYEAR TIRE & RUBBER CO | 248 | 248 | 900 | 101,241 | 自動車部品 |
| WR GRACE & CO | 67 | 67 | 479 | 53,859 | 化学 |
| GRAINGER(W.W.) INC | 55 | 55 | 954 | 107,263 | 商社・流通業 |
| HCA HEALTHCARE INC | 295 | 297 | 2,569 | 288,838 | ヘルスケア・プロバイダー/ヘルスケア・サービス |
| HD SUPPLY HOLDINGS INC | — | 199 | 601 | 67,657 | 商社・流通業 |
| HP INC | 1,670 | 1,670 | 3,084 | 346,789 | コンピュータ・周辺機器 |
| HALLIBURTON CO | 824 | 870 | 3,837 | 431,457 | エネルギー設備・サービス |
| HANESBRANDS INC | 377 | 377 | 864 | 97,148 | 繊維・アパレル・贅沢品 |
| HARLEY-DAVIDSON INC | 168 | 168 | 873 | 98,218 | 自動車 |
| HARMAN INTERNATIONAL | 70 | — | — | — | 家庭用耐久財 |
| HARRIS CORP | 119 | 127 | 1,441 | 162,047 | 通信機器 |
| HARTFORD FINANCIAL SERVICES | 375 | 377 | 2,019 | 227,104 | 保険 |
| HASBRO INC | 107 | 115 | 1,297 | 145,895 | レジャー用品 |
| HELMERICH & PAYNE | 106 | 106 | 586 | 65,928 | エネルギー設備・サービス |
| JACK HENRY & ASSOCIATES INC | — | 77 | 812 | 91,349 | 情報技術サービス |
| HERSHEY CO/THE | 137 | 144 | 1,530 | 172,082 | 食品 |
| HESS CORP | 274 | 274 | 1,194 | 134,282 | 石油・ガス・消耗燃料 |
| HEWLETT PACKARD ENTERPRISE | 1,588 | 1,680 | 2,894 | 325,444 | コンピュータ・周辺機器 |
| HILTON WORLDWIDE HOLDINGS INC | 189 | 203 | 1,271 | 142,919 | ホテル・レストラン・レジャー |
| HOLLYFRONTIER CORP | 166 | 166 | 451 | 50,801 | 石油・ガス・消耗燃料 |
| HOLOGIC INC | 247 | 276 | 1,231 | 138,427 | ヘルスケア機器・用品 |
| HOME DEPOT | 1,186 | 1,210 | 18,620 | 2,093,524 | 専門小売り |
| HONEYWELL INTERNATIONAL INC | 693 | 717 | 9,698 | 1,090,362 | コングロマリット |
| HORMEL FOODS CORP | 273 | 294 | 975 | 109,707 | 食品 |
| HUMANA INC | 142 | 150 | 3,565 | 400,900 | ヘルスケア・プロバイダー/ヘルスケア・サービス |
| HUNT J B TRANSPORT SVCS INC | 87 | 87 | 813 | 91,485 | 陸運・鉄道 |
| HUNTINGTON BANCSHARES INC | 1,070 | 1,070 | 1,477 | 166,134 | 銀行 |
| HUNTINGTON INGALLS INDUSTRIE | 46 | 46 | 912 | 102,546 | 航空宇宙・防衛 |
| IDEX CORP | — | 75 | 856 | 96,287 | 機械 |
| IDEX LABORATORIES INC | 86 | 86 | 1,427 | 160,534 | ヘルスケア機器・用品 |
| ILLINOIS TOOL WORKS INC | 305 | 312 | 4,561 | 512,877 | 機械 |
| ILLUMINA INC | 142 | 147 | 2,528 | 284,224 | ライフサイエンス・ツール/サービス |
| INCYTE CORP | 160 | 167 | 2,181 | 245,249 | バイオテクノロジー |
| INGREDION INC | 68 | 68 | 815 | 91,727 | 食品 |
| INTEL CORP | 4,533 | 4,694 | 16,180 | 1,819,141 | 半導体・半導体製造装置 |
| INTERCONTINENTAL EXCHANGE INC | 569 | 598 | 3,936 | 442,528 | 資本市場 |
| INTERNATIONAL BUSINESS MACHINES | 871 | 897 | 13,724 | 1,543,101 | 情報技術サービス |
| INTERNATIONAL FLAVORS & FRAGRANCE | 76 | 76 | 1,017 | 114,396 | 化学 |
| IP(INTERNATIONAL PAPER CO) | 376 | 393 | 2,286 | 257,024 | 容器・包装 |
| INTERPUBLIC GROUP | 392 | 392 | 975 | 109,696 | メディア |
| INTUIT INC | 235 | 241 | 3,206 | 360,561 | ソフトウェア |
| INTUITIVE SURGICAL INC | 37 | 38 | 3,631 | 408,254 | ヘルスケア機器・用品 |

野村外国株インデックス（野村投資一任口座向け）

| 銘柄 | 期首(前期末) | | 当 期 末 | | 業 種 等 |
|--|---------|-------|--------|-----------|-------------------------|
| | 株 数 | 株 数 | 評 価 額 | | |
| | | | 外貨建金額 | 邦貨換算金額 | |
| (アメリカ) | 百株 | 百株 | 千米ドル | 千円 | |
| JPMORGAN CHASE & CO | 3,470 | 3,557 | 32,507 | 3,654,809 | 銀行 |
| JACOBS ENGINEERING GROUP INC | 123 | 123 | 670 | 75,367 | 建設・土木 |
| JOHNSON & JOHNSON | 2,628 | 2,697 | 35,640 | 4,007,101 | 医薬品 |
| JONES LANG LASALLE INC | 47 | 47 | 588 | 66,158 | 不動産管理・開発 |
| JUNIPER NETWORKS INC | 335 | 378 | 1,101 | 123,798 | 通信機器 |
| KLA TENCOR CORP | 150 | 159 | 1,576 | 177,208 | 半導体・半導体製造装置 |
| KANSAS CITY SOUTHERN | 106 | 106 | 1,104 | 124,216 | 陸運・鉄道 |
| KELLOGG CO | 255 | 267 | 1,782 | 200,375 | 食品 |
| KEYCORP | 1,028 | 1,077 | 2,061 | 231,760 | 銀行 |
| KIMBERLY-CLARK CORP | 344 | 357 | 4,451 | 500,474 | 家庭用品 |
| KINDER MORGAN INC | 1,813 | 1,987 | 3,884 | 436,743 | 石油・ガス・消耗燃料 |
| KOHL'S CORP | 172 | 172 | 685 | 77,100 | 複合小売り |
| KRAFT HEINZ CO/THE | 583 | 606 | 5,187 | 583,214 | 食品 |
| KROGER CO | 860 | 945 | 2,161 | 242,985 | 食品・生活必需品小売り |
| L BRANDS, INC | 240 | 240 | 1,091 | 122,719 | 専門小売り |
| LKQ CORP | 300 | 300 | 996 | 111,980 | 販売 |
| L3 TECHNOLOGIES INC | 72 | 77 | 1,334 | 150,045 | 航空宇宙・防衛 |
| LABORATORY CRP OF AMER HLDGS | 98 | 103 | 1,582 | 177,965 | ヘルスケア・プロバイダー/ヘルスケア・サービス |
| LAM RESEARCH | 154 | 160 | 2,511 | 282,388 | 半導体・半導体製造装置 |
| LAS VEGAS SANDS CORP | 421 | 401 | 2,451 | 275,646 | ホテル・レストラン・レジャー |
| ESTEE LAUDER COMPANIES-CL A | 214 | 224 | 2,154 | 242,273 | パーソナル用品 |
| LEAR CORP | 69 | 69 | 1,023 | 115,123 | 自動車部品 |
| LEGGETT & PLATT INC | 134 | 134 | 711 | 79,998 | 家庭用耐久財 |
| LEIDOS HOLDINGS INC | — | 141 | 748 | 84,145 | 情報技術サービス |
| LENNAR CORP-A | 180 | 201 | 1,077 | 121,150 | 家庭用耐久財 |
| LENNOX INTERNATIONAL INC | — | 38 | 705 | 79,369 | 建設関連製品 |
| LEUCADIA NATIONAL CORP | 322 | 322 | 856 | 96,298 | 各種金融サービス |
| LEVEL 3 COMMUNICATIONS INC | 301 | 301 | 1,746 | 196,314 | 各種電気通信サービス |
| LIBERTY BROADBAND CORP-C | 101 | 110 | 976 | 109,809 | メディア |
| LIBERTY INTERACTIVE CORPORATION QVC GR-A | 423 | 423 | 1,003 | 112,807 | インターネット販売・通信販売 |
| LIBERTY SIRIUSXM GROUP | 98 | 98 | 415 | 46,684 | メディア |
| LIBERTY SIRIUS GROUP-C | 193 | 169 | 708 | 79,650 | メディア |
| ELI LILLY & CO. | 952 | 984 | 8,230 | 925,318 | 医薬品 |
| LINCOLN NATIONAL CORP | 223 | 223 | 1,585 | 178,311 | 保険 |
| LINEAR TECHNOLOGY CORP | 227 | — | — | — | 半導体・半導体製造装置 |
| LOCKHEED MARTIN | 252 | 258 | 7,466 | 839,416 | 航空宇宙・防衛 |
| LOEWS CORP | 277 | 277 | 1,306 | 146,839 | 保険 |
| LOWES COS INC | 844 | 865 | 6,611 | 743,296 | 専門小売り |
| LULULEMON ATHLETICA INC | 106 | 106 | 633 | 71,195 | 繊維・アパレル・贅沢品 |
| M & T BANK CORP | 137 | 137 | 2,274 | 255,672 | 銀行 |
| MGM RESORTS INTERNATIONAL | 449 | 449 | 1,430 | 160,782 | ホテル・レストラン・レジャー |
| MSCI INC | 85 | 93 | 994 | 111,858 | 資本市場 |
| MACQUARIE INFRASTRUCTURE CORPORATION | 76 | 76 | 592 | 66,639 | 運送インフラ |
| MACYS INC | 304 | 304 | 700 | 78,781 | 複合小売り |
| MANPOWERGROUP INC | 70 | 71 | 833 | 93,659 | 専門サービス |
| MARATHON OIL CORP | 812 | 812 | 941 | 105,808 | 石油・ガス・消耗燃料 |
| MARATHON PETROLEUM CORP | 510 | 529 | 2,872 | 323,011 | 石油・ガス・消耗燃料 |
| MARKEL CORP | 13 | 14 | 1,404 | 157,887 | 保険 |

野村外国株インデックス（野村投資一任口座向け）

| 銘柄 | 期首(前期末) | 当 期 末 | | | | 業 種 等 |
|---------------------------------|---------|-------|--------|-----------|-------------------------|-------|
| | 株 数 | 株 数 | 評 価 額 | | | |
| | | | 外貨建金額 | 邦貨換算金額 | | |
| (アメリカ) | 百株 | 百株 | 千米ドル | 千円 | | |
| MARSH & MCLENNAN COS | 495 | 508 | 4,012 | 451,146 | 保険 | |
| MARRIOTT INTERNATIONAL-CLA | 322 | 322 | 3,263 | 366,911 | ホテル・レストラン・レジャー | |
| MARTIN MARIETTA MATERIALS | 59 | 64 | 1,438 | 161,776 | 建設資材 | |
| MASCO CORP | 329 | 329 | 1,274 | 143,297 | 建設関連製品 | |
| MASTERCARD INC | 930 | 951 | 12,118 | 1,362,493 | 情報技術サービス | |
| MATTEL INC | 334 | 334 | 696 | 78,295 | レジャー用品 | |
| MAXIM INTEGRATED PRODUCTS | 270 | 288 | 1,351 | 151,990 | 半導体・半導体製造装置 | |
| MCCORMICK & CO INC. | 113 | 113 | 1,099 | 123,590 | 食品 | |
| MCDONALD'S CORP | 818 | 824 | 12,793 | 1,438,364 | ホテル・レストラン・レジャー | |
| MCKESSON CORP | 218 | 210 | 3,530 | 396,936 | ヘルスケア・プロバイダー/ヘルスケア・サービス | |
| MEAD JOHNSON NUTRITION CO | 178 | — | — | — | 食品 | |
| MEDNAX INC | 91 | 91 | 531 | 59,800 | ヘルスケア・プロバイダー/ヘルスケア・サービス | |
| MELCO RESORTS & ENTERT-ADR | 184 | 244 | 516 | 58,020 | ホテル・レストラン・レジャー | |
| MERCADOLIBRE INC | 39 | 43 | 1,187 | 133,489 | インターネットソフトウェア・サービス | |
| MERCK & CO INC | 2,655 | 2,738 | 17,142 | 1,927,344 | 医薬品 | |
| METLIFE INC | 894 | 931 | 5,153 | 579,361 | 保険 | |
| METTLER-TOLEDO INTL | 26 | 26 | 1,597 | 179,603 | ライフサイエンス・ツール/サービス | |
| MICROSOFT CORP | 7,113 | 7,299 | 53,538 | 6,019,295 | ソフトウェア | |
| MICROCHIP TECHNOLOGY | 206 | 216 | 1,750 | 196,780 | 半導体・半導体製造装置 | |
| MICRON TECHNOLOGY | 1,009 | 1,043 | 3,308 | 371,962 | 半導体・半導体製造装置 | |
| MIDDLEBY CORP | 57 | 57 | 720 | 81,048 | 機械 | |
| MOHAWK INDUSTRIES | 59 | 63 | 1,566 | 176,074 | 家庭用耐久財 | |
| MOLSON COORS BREWING CO-B | 179 | 188 | 1,645 | 184,968 | 飲料 | |
| MONDELEZ INTERNATIONAL INC | 1,490 | 1,511 | 6,601 | 742,213 | 食品 | |
| MONSANTO CO | 418 | 437 | 5,127 | 576,464 | 化学 | |
| MONSTER BEVERAGE CORP | 384 | 402 | 2,071 | 232,944 | 飲料 | |
| MOODY'S CORP | 168 | 168 | 2,106 | 236,801 | 資本市場 | |
| MORGAN STANLEY | 1,373 | 1,398 | 6,337 | 712,483 | 資本市場 | |
| MOSAIC CO/THE | 312 | 312 | 747 | 84,047 | 化学 | |
| MOTOROLA SOLUTIONS INC | 145 | 163 | 1,438 | 161,782 | 通信機器 | |
| MURPHY OIL CORP | 167 | 167 | 419 | 47,202 | 石油・ガス・消耗燃料 | |
| NVR INC | — | 3 | 887 | 99,823 | 家庭用耐久財 | |
| NASDAQ INC | 111 | 111 | 793 | 89,217 | 資本市場 | |
| NATIONAL OILWELL VARCO INC | 365 | 365 | 1,240 | 139,443 | エネルギー設備・サービス | |
| NAVIENT CORP | 299 | 299 | 493 | 55,433 | 消費者金融 | |
| NETAPP INC | 267 | 267 | 1,164 | 130,942 | コンピュータ・周辺機器 | |
| NETFLIX INC | 410 | 426 | 6,888 | 774,465 | インターネット販売・通信販売 | |
| HONGKONG LAND HOLDINGS LTD | 1,140 | 1,140 | 864 | 97,153 | 不動産管理・開発 | |
| JARDINE MATHESON HLDGS LTD | 241 | 208 | 1,326 | 149,082 | コングロマリット | |
| JARDINE STRATEGIC HLDGS LTD | — | 220 | 911 | 102,450 | コングロマリット | |
| NEW YORK COMMUNITY BANCORP | 471 | 471 | 614 | 69,052 | 貯蓄・抵当・不動産金融 | |
| NEWELL BRANDS INC | 422 | 477 | 2,571 | 289,060 | 家庭用耐久財 | |
| NEWFIELD EXPLORATION CO | 188 | 188 | 505 | 56,858 | 石油・ガス・消耗燃料 | |
| NEWMONT MINING CORP HOLDINGS CO | 510 | 535 | 1,804 | 202,886 | 金属・鉱業 | |
| NEWS CORP/NEW-CL A-W/I | 374 | 374 | 511 | 57,522 | メディア | |
| NEXTERA ENERGY INC | 442 | 468 | 6,597 | 741,745 | 電力 | |
| NIKE INC-B | 1,292 | 1,313 | 7,587 | 853,099 | 繊維・アパレル・贅沢品 | |
| NISOURCE INC | 303 | 337 | 869 | 97,791 | 総合公益事業 | |

野村外国株インデックス（野村投資一任口座向け）

| 銘柄 | 期首(前期末) | | 当 期 末 | | 業 種 等 |
|------------------------------|---------|-------|--------|-----------|-------------------------|
| | 株 数 | 株 数 | 評 価 額 | | |
| | | | 外貨建金額 | 邦貨換算金額 | |
| (アメリカ) | 百株 | 百株 | 千米ドル | 千円 | |
| NOBLE ENERGY INC | 407 | 473 | 1,357 | 152,624 | 石油・ガス・消耗燃料 |
| NORDSTROM INC | 127 | 127 | 602 | 67,694 | 複合小売り |
| NORFOLK SOUTHERN CORP | 280 | 289 | 3,569 | 401,279 | 陸運・鉄道 |
| NORTHERN TRUST CORP | 207 | 217 | 2,127 | 239,166 | 資本市場 |
| NORTHROP GRUMMAN CORP | 162 | 165 | 4,377 | 492,140 | 航空宇宙・防衛 |
| NUANCE COMMUNICATIONS INC | 250 | 308 | 532 | 59,837 | ソフトウェア |
| NUCOR CORP | 306 | 321 | 1,929 | 216,973 | 金属・鉱業 |
| NVIDIA CORP | 512 | 539 | 8,853 | 995,351 | 半導体・半導体製造装置 |
| OGE ENERGY CORP | 196 | 196 | 679 | 76,443 | 電力 |
| OREILLY AUTOMOTIVE INC, | 92 | 92 | 1,715 | 192,915 | 専門小売り |
| OCCIDENTAL PETE CORP | 731 | 762 | 4,575 | 514,372 | 石油・ガス・消耗燃料 |
| OMNICOM GROUP | 230 | 230 | 1,874 | 210,801 | メディア |
| ONEOK INC | 198 | 372 | 1,992 | 224,050 | 石油・ガス・消耗燃料 |
| ORACLE CORPORATION | 2,967 | 3,054 | 15,404 | 1,731,913 | ソフトウェア |
| PG&E CORP | 481 | 510 | 3,390 | 381,191 | 電力 |
| PNC FINANCIAL | 470 | 480 | 6,113 | 687,316 | 銀行 |
| PPG INDUSTRIES | 257 | 254 | 2,869 | 322,582 | 化学 |
| PPL CORPORATION | 645 | 668 | 2,516 | 282,913 | 電力 |
| PVH CORP | 80 | 80 | 908 | 102,185 | 繊維・アパレル・贅沢品 |
| PACCAR | 341 | 355 | 2,422 | 272,324 | 機械 |
| PACKAGING CORP OF AMERICA | 88 | 97 | 1,094 | 123,060 | 容器・包装 |
| PALO ALTO NETWORKS INC | 85 | 90 | 1,247 | 140,305 | 通信機器 |
| PARKER HANNIFIN CORP | 127 | 133 | 2,207 | 248,178 | 機械 |
| PARSLEY ENERGY INC-CLASS A | 174 | 217 | 618 | 69,507 | 石油・ガス・消耗燃料 |
| PATTERSON COS INC | 87 | 87 | 374 | 42,157 | ヘルスケア・プロバイダー/ヘルスケア・サービス |
| PAYCHEX INC | 315 | 329 | 1,871 | 210,396 | 情報技術サービス |
| PAYPAL HOLDINGS INC | 1,038 | 1,135 | 6,535 | 734,767 | 情報技術サービス |
| PEOPLES UNITED FINANCIAL INC | 305 | 354 | 627 | 70,605 | 銀行 |
| PEPSICO INC | 1,381 | 1,417 | 16,285 | 1,830,987 | 飲料 |
| PFIZER INC | 5,824 | 5,912 | 19,657 | 2,210,081 | 医薬品 |
| PHILIP MORRIS INTERNATIONAL | 1,489 | 1,541 | 18,337 | 2,061,730 | タバコ |
| PHILLIPS 66 | 450 | 435 | 3,558 | 400,108 | 石油・ガス・消耗燃料 |
| PINNACLE WEST CAPITAL CORP | 111 | 111 | 949 | 106,776 | 電力 |
| PIONEER NATURAL RESOURCES CO | 161 | 167 | 2,719 | 305,726 | 石油・ガス・消耗燃料 |
| PLAINS GP HOLDINGS LP-CL A | 90 | 140 | 372 | 41,837 | 石油・ガス・消耗燃料 |
| POLARIS INDUSTRIES INC | 62 | 62 | 564 | 63,474 | レジャー用品 |
| PRAXAIR INC | 272 | 287 | 3,861 | 434,125 | 化学 |
| T ROWE PRICE GROUP INC | 239 | 239 | 1,915 | 215,396 | 資本市場 |
| PRICELINE GROUP INC/THE | 47 | 49 | 9,534 | 1,071,986 | インターネット販売・通信販売 |
| PRINCIPAL FINANCIAL GROUP | 279 | 293 | 1,943 | 218,537 | 保険 |
| PROCTER & GAMBLE CO | 2,455 | 2,540 | 22,237 | 2,500,184 | 家庭用品 |
| PROGRESSIVE CO | 565 | 586 | 2,663 | 299,442 | 保険 |
| PRUDENTIAL FINANCIAL INC | 418 | 429 | 4,773 | 536,730 | 保険 |
| PUBLIC SVC ENTERPRISE | 487 | 508 | 2,196 | 246,905 | 総合公益事業 |
| PULTEGROUP INC | 289 | 289 | 704 | 79,151 | 家庭用耐久財 |
| QORVO INC | 127 | 127 | 850 | 95,666 | 半導体・半導体製造装置 |
| QUALCOMM INC | 1,413 | 1,463 | 8,260 | 928,682 | 半導体・半導体製造装置 |
| QUEST DIAGNOSTICS INC | 133 | 141 | 1,546 | 173,839 | ヘルスケア・プロバイダー/ヘルスケア・サービス |

野村外国株インデックス（野村投資一任口座向け）

| 銘柄 | 期首(前期末) | | 当 期 末 | | 業 種 等 |
|-------------------------------|---------|-------|-------|-----------|-------------------------|
| | 株 数 | 株 数 | 評 価 額 | | |
| | | | 外貨建金額 | 邦貨換算金額 | |
| (アメリカ) | 百株 | 百株 | 千米ドル | 千円 | |
| QUINTILES IMS HOLDINGS INC | 142 | 142 | 1,279 | 143,813 | ライフサイエンス・ツール/サービス |
| RALPH LAUREN CORPORATION | 58 | 58 | 422 | 47,485 | 繊維・アパレル・贅沢品 |
| RANGE RESOURCES CORP | 190 | 245 | 551 | 61,949 | 石油・ガス・消耗燃料 |
| RAYMOND JAMES FINANCIAL INC | 121 | 133 | 1,100 | 123,767 | 資本市場 |
| RAYTHEON COMPANY | 282 | 293 | 4,893 | 550,164 | 航空宇宙・防衛 |
| RED HAT INC | 178 | 178 | 1,753 | 197,183 | ソフトウェア |
| REGENERON PHARMACEUTICALS | 73 | 78 | 3,910 | 439,619 | バイオテクノロジー |
| REGIONS FINANCIAL CORP | 1,210 | 1,210 | 1,778 | 199,979 | 銀行 |
| REINSURANCE GROUP OF AMERICA | 63 | 63 | 832 | 93,610 | 保険 |
| REPUBLIC SERVICES INC-CL A | 229 | 243 | 1,570 | 176,599 | 商業サービス・用品 |
| RESMED INC | 141 | 141 | 1,094 | 123,048 | ヘルスケア機器・用品 |
| REYNOLDS AMERICAN INC | 819 | 852 | 5,560 | 625,127 | タバコ |
| RITE AID CORP | 990 | — | — | — | 食品・生活必需品小売り |
| ROBERT HALF INTERNATIONAL INC | 133 | 133 | 646 | 72,672 | 専門サービス |
| ROCKWELL AUTOMATION INC | 124 | 129 | 2,145 | 241,192 | 電気設備 |
| ROCKWELL COLLINS INC | 128 | 159 | 1,757 | 197,591 | 航空宇宙・防衛 |
| ROLLINS INC | — | 97 | 396 | 44,549 | 商業サービス・用品 |
| ROPER TECHNOLOGIES INC | 99 | 99 | 2,363 | 265,675 | コングロマリット |
| ROSS STORES INC | 390 | 390 | 2,134 | 239,978 | 専門小売り |
| SBA COMMUNICATIONS CORP-CL A | 120 | — | — | — | 各種電気通信サービス |
| S&P GLOBAL INC | 255 | 255 | 3,812 | 428,639 | 資本市場 |
| SEI INVESTMENTS COMPANY | 127 | 127 | 702 | 78,974 | 資本市場 |
| SS&C TECHNOLOGIES HOLDINGS | — | 171 | 674 | 75,825 | ソフトウェア |
| SVB FINANCIAL GROUP | — | 51 | 935 | 105,161 | 銀行 |
| SABRE CORP | 200 | 200 | 438 | 49,244 | 情報技術サービス |
| SALESFORCE.COM INC | 615 | 655 | 5,848 | 657,546 | ソフトウェア |
| SCANA CORP | 129 | 141 | 903 | 101,536 | 総合公益事業 |
| HENRY SCHEIN INC | 80 | 80 | 1,497 | 168,315 | ヘルスケア・プロバイダー/ヘルスケア・サービス |
| SCHLUMBERGER LTD | 1,334 | 1,382 | 9,235 | 1,038,392 | エネルギー設備・サービス |
| SCHWAB (CHARLES) CORP | 1,139 | 1,188 | 5,100 | 573,402 | 資本市場 |
| SCRIPPS NETWORKS INTER-CL A | 78 | 91 | 620 | 69,796 | メディア |
| SEALED AIR CORP | 192 | 192 | 885 | 99,557 | 容器・包装 |
| SEATTLE GENETICS INC | 97 | 97 | 521 | 58,596 | バイオテクノロジー |
| SEMPRA ENERGY | 229 | 238 | 2,666 | 299,773 | 総合公益事業 |
| SERVICENOW INC | 157 | 166 | 1,826 | 205,297 | ソフトウェア |
| SHERWIN-WILLIAMS | 75 | 83 | 2,983 | 335,380 | 化学 |
| SIGNATURE BANK | 50 | 57 | 795 | 89,437 | 銀行 |
| SIRIUS XM HOLDINGS INC | 1,630 | 1,630 | 889 | 100,060 | メディア |
| SKYWORKS SOLUTIONS INC | 181 | 181 | 1,869 | 210,213 | 半導体・半導体製造装置 |
| SMITH (A. O.) CORP | 144 | 144 | 829 | 93,270 | 建設関連製品 |
| JM SMUCKER CO/THE-NEW | 113 | 113 | 1,339 | 150,638 | 食品 |
| SNAP-ON INC | 54 | 59 | 944 | 106,198 | 機械 |
| SOUTHERN CO. | 948 | 993 | 4,671 | 525,168 | 電力 |
| SOUTHWEST AIRLINES | 153 | 153 | 950 | 106,891 | 旅客航空輸送業 |
| SOUTHWESTERN ENERGY CO | 468 | — | — | — | 石油・ガス・消耗燃料 |
| SPECTRA ENERGY CORP | 677 | — | — | — | 石油・ガス・消耗燃料 |
| SPECTRUM BRANDS HOLDINGS INC | 26 | 26 | 322 | 36,308 | 家庭用品 |
| SPLUNK INC | 128 | 128 | 768 | 86,446 | ソフトウェア |

野村外国株インデックス（野村投資一任口座向け）

| 銘柄 | 期首(前期末) | | 当 期 末 | | 業 種 等 |
|--------------------------------------|---------|-------|--------|-----------|--------------------|
| | 株 数 | 株 数 | 評 価 額 | | |
| | | | 外貨建金額 | 邦貨換算金額 | |
| (アメリカ) | 百株 | 百株 | 千米ドル | 千円 | |
| SPRINT CORP | 750 | 750 | 629 | 70,746 | 無線通信サービス |
| STANLEY BLACK & DECKER INC | 144 | 150 | 2,199 | 247,317 | 機械 |
| STAPLES INC | 620 | 620 | 626 | 70,473 | 専門小売り |
| STARBUCKS CORP | 1,406 | 1,444 | 8,422 | 946,981 | ホテル・レストラン・レジャー |
| STATE STREET CORP | 372 | 382 | 3,535 | 397,529 | 資本市場 |
| STEEL DYNAMICS | — | 240 | 880 | 99,001 | 金属・鉱業 |
| STERICYCLE INC | 79 | 89 | 671 | 75,527 | 商業サービス・用品 |
| STRYKER CORP | 322 | 336 | 4,865 | 547,041 | ヘルスケア機器・用品 |
| SUNTRUST BKS INC. | 483 | 486 | 2,751 | 309,377 | 銀行 |
| SYMANTEC CORP | 608 | 608 | 1,855 | 208,626 | ソフトウェア |
| SYNOPTICS INC | 149 | 149 | 1,127 | 126,712 | ソフトウェア |
| SYNCHRONY FINANCIAL | 805 | 805 | 2,386 | 268,350 | 消費者金融 |
| SYSCO CORP | 514 | 515 | 2,612 | 293,676 | 食品・生活必需品小売り |
| TD AMERITRADE HOLDING CORP | 253 | 253 | 1,132 | 127,375 | 資本市場 |
| TJX COS INC | 628 | 644 | 4,531 | 509,441 | 専門小売り |
| T-MOBILE US INC | 283 | 283 | 1,737 | 195,296 | 無線通信サービス |
| TARGET CORP | 522 | 528 | 2,836 | 318,957 | 複合小売り |
| TARGA RESOURCES CORP | 164 | 222 | 1,022 | 114,913 | 石油・ガス・消耗燃料 |
| TEGNA INC | 206 | — | — | — | メディア |
| TELEFLEX INC | 43 | 43 | 913 | 102,724 | ヘルスケア機器・用品 |
| TESARO INC | — | 37 | 446 | 50,255 | バイオテクノロジー |
| TESORO CORP | 113 | 150 | 1,455 | 163,653 | 石油・ガス・消耗燃料 |
| TESLA INC | 124 | 127 | 4,058 | 456,301 | 自動車 |
| TEVA PHARMACEUTICAL-SP ADR | 871 | 914 | 2,909 | 327,088 | 医薬品 |
| TEXAS INSTRUMENTS INC | 961 | 990 | 8,084 | 908,922 | 半導体・半導体製造装置 |
| TEXTRON INC | 264 | 264 | 1,307 | 146,982 | 航空宇宙・防衛 |
| THERMO FISHER SCIENTIFIC INC | 377 | 395 | 7,144 | 803,292 | ライフサイエンス・ツール/サービス |
| 3M CORP | 579 | 595 | 12,599 | 1,416,527 | コングロマーリット |
| TIFFANY & CO | 119 | 128 | 1,179 | 132,627 | 専門小売り |
| TIME WARNER INC | 745 | 767 | 7,609 | 855,525 | メディア |
| TOLL BROTHERS INC | 164 | 163 | 649 | 73,066 | 家庭用耐久財 |
| TORCHMARK CORP | 112 | 112 | 877 | 98,684 | 保険 |
| TOTAL SYSTEM SERVICES INC | 163 | 163 | 986 | 110,872 | 情報技術サービス |
| TRACTOR SUPPLY COMPANY | 130 | 130 | 679 | 76,411 | 専門小売り |
| TRANSDIGM GROUP INC | 52 | 52 | 1,475 | 165,936 | 航空宇宙・防衛 |
| TRAVELERS COS INC/THE | 275 | 277 | 3,496 | 393,119 | 保険 |
| TRIMBLE INC | 232 | 256 | 953 | 107,155 | 電子装置・機器・部品 |
| TRIPADVISOR INC | 123 | 123 | 467 | 52,549 | インターネット販売・通信販売 |
| TWENTY-FIRST CENTURY FOX INC | 1,015 | 1,045 | 2,861 | 321,685 | メディア |
| TWENTY-FIRST CENTURY FOX INC CLASS B | 428 | 428 | 1,165 | 131,030 | メディア |
| TWITTER INC | 539 | 634 | 1,264 | 142,133 | インターネットソフトウェア・サービス |
| TYSON FOODS INC-CL A | 289 | 289 | 1,782 | 200,379 | 食品 |
| UGI CORP | 163 | 180 | 886 | 99,709 | ガス |
| US BANCORP | 1,641 | 1,689 | 8,787 | 988,019 | 銀行 |
| ULTA BEAUTY INC | 56 | 59 | 1,518 | 170,731 | 専門小売り |
| UNDER ARMOUR INC-CLASS A | 184 | 184 | 376 | 42,305 | 繊維・アパレル・贅沢品 |
| UNDER ARMOUR INC-CLASS C | 187 | 187 | 351 | 39,567 | 繊維・アパレル・贅沢品 |
| UNION PAC CORP | 799 | 813 | 8,865 | 996,777 | 陸運・鉄道 |

野村外国株インデックス（野村投資一任口座向け）

| 銘柄 | 期首(前期末) | | 当 期 末 | | 業 種 等 |
|---------------------------------|---------|-------|--------|-----------|-------------------------|
| | 株 数 | 株 数 | 評 価 額 | | |
| | | | 外貨建金額 | 邦貨換算金額 | |
| (アメリカ) | 百株 | 百株 | 千米ドル | 千円 | |
| UNITED CONTINENTAL HOLDINGS INC | 76 | 76 | 606 | 68,169 | 旅客航空輸送業 |
| UNITED PARCEL SERVICE-CL B | 663 | 683 | 7,651 | 860,274 | 航空貨物・物流サービス |
| UNITED RENTALS INC | 86 | 85 | 1,001 | 112,566 | 商社・流通業 |
| UNITED TECHNOLOGIES | 762 | 765 | 9,417 | 1,058,856 | 航空宇宙・防衛 |
| UNITED THERAPEUTICS CORP | 43 | 43 | 565 | 63,550 | バイオテクノロジー |
| UNITEDHEALTH GROUP INC | 914 | 956 | 17,815 | 2,002,947 | ヘルスケア・プロバイダー/ヘルスケア・サービス |
| UNIVERSAL HEALTH SERVICES-B | 86 | 86 | 1,067 | 119,992 | ヘルスケア・プロバイダー/ヘルスケア・サービス |
| UNUM GROUP | 225 | 225 | 1,075 | 120,918 | 保険 |
| VCA INC | — | 80 | 740 | 83,198 | ヘルスケア・プロバイダー/ヘルスケア・サービス |
| V F CORP | 319 | 356 | 2,000 | 224,940 | 繊維・アパレル・贅沢品 |
| VAIL RESORTS INC | — | 39 | 807 | 90,742 | ホテル・レストラン・レジャー |
| VALERO ENERGY CORP | 440 | 453 | 3,054 | 343,426 | 石油・ガス・消耗燃料 |
| VALSPAR CORP | 73 | — | — | — | 化学 |
| VANTIV INC - CL A | 148 | 161 | 1,022 | 114,997 | 情報技術サービス |
| VARIAN MEDICAL SYSTEMS INC | 87 | 96 | 1,017 | 114,419 | ヘルスケア機器・用品 |
| VEEVA SYSTEMS INC-CLASS A | — | 105 | 670 | 75,375 | ヘルスケア・テクノロジー |
| VERISIGN INC | 96 | 88 | 862 | 96,959 | インターネットソフトウェア・サービス |
| VERIZON COMMUNICATIONS | 3,915 | 4,048 | 17,673 | 1,987,039 | 各種電気通信サービス |
| VERISK ANALYTICS INC | 159 | 160 | 1,363 | 153,336 | 専門サービス |
| VERTEX PHARMACEUTICALS | 238 | 246 | 3,178 | 357,366 | バイオテクノロジー |
| VIACOM INC-CLASS B | 341 | 341 | 1,204 | 135,412 | メディア |
| VISA INC-CLASS A SHARES | 1,811 | 1,845 | 17,865 | 2,008,577 | 情報技術サービス |
| VMWARE INC - CLASS A | 74 | 74 | 673 | 75,751 | ソフトウェア |
| VOYA FINANCIAL INC | 187 | 187 | 700 | 78,715 | 各種金融サービス |
| VULCAN MATERIALS CO | 128 | 135 | 1,683 | 189,239 | 建設資材 |
| WABCO HOLDINGS INC | 52 | 52 | 669 | 75,230 | 機械 |
| WEC ENERGY GROUP INC | 306 | 320 | 1,971 | 221,622 | 総合公益事業 |
| WABTEC CORP | 90 | 90 | 803 | 90,319 | 機械 |
| WAL-MART STORES INC | 1,484 | 1,534 | 11,715 | 1,317,135 | 食品・生活必需品小売り |
| WALGREENS BOOTS ALLIANCE INC | 882 | 915 | 7,244 | 814,551 | 食品・生活必需品小売り |
| WASTE CONNECTIONS INC | 165 | 262 | 1,700 | 191,154 | 商業サービス・用品 |
| WASTE MANAGEMENT INC | 422 | 433 | 3,225 | 362,682 | 商業サービス・用品 |
| WATERS CORP | 80 | 80 | 1,481 | 166,594 | ライフサイエンス・ツール/サービス |
| WELLS FARGO CO | 4,604 | 4,735 | 25,905 | 2,912,519 | 銀行 |
| WESTAR ENERGY INC | 134 | 134 | 664 | 74,665 | 電力 |
| WESTERN DIGITAL CORP | 278 | 291 | 2,751 | 309,405 | コンピュータ・周辺機器 |
| WESTERN UNION CO | 458 | 458 | 870 | 97,836 | 情報技術サービス |
| WESTROCK CO | 243 | 243 | 1,451 | 163,185 | 容器・包装 |
| WHIRLPOOL CORP | 71 | 76 | 1,487 | 167,285 | 家庭用耐久財 |
| WHITEWAVE FOODS CO - CL A | 175 | — | — | — | 食品 |
| WHOLE FOODS MARKET INC | 316 | 316 | 1,323 | 148,826 | 食品・生活必需品小売り |
| WILLIAMS COS | 785 | 810 | 2,546 | 286,318 | 石油・ガス・消耗燃料 |
| WORKDAY INC-CLASS A | 120 | 128 | 1,316 | 148,069 | ソフトウェア |
| WYNDHAM WORLDWIDE CORP | 109 | 109 | 1,119 | 125,894 | ホテル・レストラン・レジャー |
| WYNN RESORTS LTD | 77 | 84 | 1,090 | 122,631 | ホテル・レストラン・レジャー |
| XCEL ENERGY INC | 494 | 512 | 2,361 | 265,485 | 電力 |
| XILINX INC | 250 | 250 | 1,646 | 185,115 | 半導体・半導体製造装置 |
| XEROX CORP | 840 | — | — | — | コンピュータ・周辺機器 |

野村外国株インデックス（野村投資一任口座向け）

| 銘柄 | 期首(前期末) | | 当 期 末 | | 業 種 等 |
|------------------------------------|---------|-------|--------|-----------|--------------------|
| | 株 数 | 株 数 | 評 価 額 | | |
| | | | 外貨建金額 | 邦貨換算金額 | |
| (アメリカ) | 百株 | 百株 | 千米ドル | 千円 | |
| XEROX CORP | — | 210 | 616 | 69,296 | コンピュータ・周辺機器 |
| XYLEM INC | 170 | 186 | 1,054 | 118,612 | 機械 |
| YAHOO! INC | 863 | — | — | — | インターネットソフトウェア・サービス |
| YUM BRANDS INC | 361 | 332 | 2,442 | 274,612 | ホテル・レストラン・レジャー |
| ZAYO GROUP HOLDINGS INC | 155 | 192 | 592 | 66,637 | 各種電気通信サービス |
| ZILLOW GROUP INC - C | 109 | 109 | 513 | 57,720 | インターネットソフトウェア・サービス |
| ZIMMER BIOMET HOLDINGS INC | 190 | 197 | 2,612 | 293,714 | ヘルスケア機器・用品 |
| ZIONS BANCORPORATION | — | 200 | 886 | 99,702 | 銀行 |
| ZOETIS INC | 458 | 486 | 3,065 | 344,620 | 医薬品 |
| ALKERMES PLC | 152 | 152 | 906 | 101,955 | バイオテクノロジー |
| ALLEGION PLC | — | 94 | 759 | 85,424 | 建設関連製品 |
| ALLERGAN PLC | 379 | 335 | 8,297 | 932,854 | 医薬品 |
| AON PLC | 257 | 264 | 3,612 | 406,161 | 保険 |
| ARCH CAPITAL GROUP LTD | 121 | 134 | 1,293 | 145,443 | 保険 |
| ATHENE HOLDING LTD-CLASS A | — | 114 | 571 | 64,277 | 保険 |
| AXIS CAPITAL HOLDINGS LTD | 85 | 85 | 541 | 60,913 | 保険 |
| AXALTA COATING SYSTEMS LTD | 212 | 212 | 707 | 79,514 | 化学 |
| ACCENTURE PLC-CL A | 596 | 617 | 7,800 | 876,966 | 情報技術サービス |
| BUNGE LIMITED | 138 | 138 | 1,085 | 122,090 | 食品 |
| DELPHI AUTOMOTIVE PLC | 259 | 269 | 2,472 | 278,030 | 自動車部品 |
| EATON CORP PLC | 434 | 447 | 3,585 | 403,105 | 電気設備 |
| ENDO INTERNATIONAL PLC | 205 | — | — | — | 医薬品 |
| EVEREST RE GROUP LTD | 40 | 40 | 1,062 | 119,410 | 保険 |
| IHS MARKIT LTD | 353 | 375 | 1,697 | 190,821 | 専門サービス |
| INGERSOLL-RAND PLC | 251 | 262 | 2,438 | 274,153 | 機械 |
| WEATHERFORD INTERNATIONAL PLC | 850 | 850 | 364 | 40,997 | エネルギー設備・サービス |
| INVESCO LTD | 396 | 396 | 1,432 | 161,037 | 資本市場 |
| JAZZ PHARMACEUTICALS PLC | 56 | 61 | 947 | 106,563 | 医薬品 |
| JOHNSON CONTROLS INTERNATIONAL PLC | 892 | 943 | 4,157 | 467,448 | 建設関連製品 |
| LIBERTY GLOBAL PLC-A | 240 | 240 | 789 | 88,720 | メディア |
| LIBERTY GLOBAL PLC -SERIES C | 595 | 595 | 1,894 | 212,996 | メディア |
| LIBERTY GLOBAL PLC LILAC - C | 112 | — | — | — | メディア |
| MALLINCKRODT PLC | 111 | 97 | 441 | 49,675 | 医薬品 |
| MARVELL TECHNOLOGY GROUP LTD | 410 | 410 | 666 | 74,952 | 半導体・半導体製造装置 |
| MEDTRONIC PLC | 1,336 | 1,371 | 11,798 | 1,326,542 | ヘルスケア機器・用品 |
| MICHAEL KORS HOLDINGS LTD | 161 | 161 | 555 | 62,467 | 繊維・アパレル・贅沢品 |
| NIELSEN HOLDINGS PLC | 342 | 362 | 1,412 | 158,769 | 専門サービス |
| NORWEGIAN CRUISE LINE HOLDIN | 161 | 161 | 871 | 97,981 | ホテル・レストラン・レジャー |
| RENAISSANCERE HOLDINGS LTD | 42 | 42 | 592 | 66,656 | 保険 |
| SEAGATE TECHNOLOGY | 286 | 286 | 1,117 | 125,629 | コンピュータ・周辺機器 |
| PENTAIR PLC | 167 | 167 | 1,111 | 124,934 | 機械 |
| SIGNET JEWELERS LTD | 71 | 68 | 398 | 44,770 | 専門小売り |
| TECHNIPFMC PLC | — | 433 | 1,204 | 135,385 | エネルギー設備・サービス |
| WILLIS TOWERS WATSON PLC | 126 | 127 | 1,878 | 211,209 | 保険 |
| PERRIGO CO PLC | 138 | 124 | 915 | 102,984 | 医薬品 |
| XL GROUP LTD | 264 | 264 | 1,195 | 134,397 | 保険 |
| CHUBB LTD | 445 | 461 | 6,709 | 754,337 | 保険 |
| GARMIN LTD | 114 | 133 | 672 | 75,663 | 家庭用耐久財 |

野村外国株インデックス（野村投資一任口座向け）

| 銘柄 | 株数 | 当期末 | | | | 業種等 |
|--|------------------|----------------|----------------|----------------|------------------------|-----|
| | | 株数 | 評価額 | | 業種等 | |
| | | | 外貨建金額 | 邦貨換算金額 | | |
| (アメリカ) | 百株 | 百株 | 千米ドル | 千円 | | |
| TE CONNECTIVITY LTD | 343 | 356 | 2,904 | 326,604 | 電子装置・機器・部品 | |
| CHECK POINT SOFTWARE TECHNOLOGIES LTD. | 121 | 132 | 1,509 | 169,659 | ソフトウェア | |
| TARO PHARMACEUTICAL INDUSTRIES LTD | 15 | 15 | 171 | 19,271 | 医薬品 | |
| AERCAP HOLDINGS NV | 150 | 150 | 721 | 81,151 | 商社・流通業 | |
| CORE LABORATORIES N. V. | 43 | 43 | 459 | 51,685 | エネルギー設備・サービス | |
| MOBILEYE NV | 170 | 203 | 1,285 | 144,494 | ソフトウェア | |
| LYONDELLBASELL INDU-CL A | 337 | 336 | 2,877 | 323,555 | 化学 | |
| MYLAN NV | 431 | 454 | 1,759 | 197,792 | 医薬品 | |
| NXP SEMICONDUCTORS NV | 280 | 280 | 3,064 | 344,552 | 半導体・半導体製造装置 | |
| SENSATA TECHNOLOGIES HOLDING | 169 | 169 | 760 | 85,503 | 電気設備 | |
| ROYAL CARIBBEAN CRUISES LTD | 169 | 169 | 1,884 | 211,838 | ホテル・レストラン・レジャー | |
| BROADCOM LTD | 379 | 399 | 9,953 | 1,119,052 | 半導体・半導体製造装置 | |
| FLEX LTD | 550 | 560 | 941 | 105,900 | 電子装置・機器・部品 | |
| 小計 | 株数・金額 銘柄数<比率> | 298,832 601 | 307,003 606 | 2,148,859 — | 241,596,326 <62.4%> | |
| (カナダ) | | | 千カナダドル | | | |
| ARC RESOURCES LTD | 329 | 329 | 564 | 50,083 | 石油・ガス・消耗燃料 | |
| AGNICO EAGLE MINES LTD | 216 | 233 | 1,328 | 117,790 | 金属・鉱業 | |
| AGRIUM INC | 124 | 141 | 1,762 | 156,225 | 化学 | |
| ALIMENTATION COUCHE-TARD-B | 404 | 423 | 2,582 | 228,994 | 食品・生活必需品小売り | |
| ALTAGAS LTD | 166 | 166 | 489 | 43,416 | 石油・ガス・消耗燃料 | |
| ATCO LTD CL1 | 68 | 68 | 341 | 30,234 | 総合公益事業 | |
| BCE INC | 138 | 154 | 897 | 79,532 | 各種電気通信サービス | |
| BANK OF MONTREAL | 617 | 644 | 6,231 | 552,470 | 銀行 | |
| BANK OF NOVA SCOTIA HALIFAX | 1,152 | 1,197 | 9,365 | 830,329 | 銀行 | |
| BARRICK GOLD | 1,120 | 1,158 | 2,364 | 209,648 | 金属・鉱業 | |
| BLACKBERRY LTD | 509 | 509 | 642 | 56,951 | コンピュータ・周辺機器 | |
| BOMBARDIER B SHEARS | 1,890 | 1,890 | 446 | 39,545 | 航空宇宙・防衛 | |
| BROOKFIELD ASSET MANAGE-CL A | 833 | 897 | 4,441 | 393,822 | 資本市場 | |
| CAE INC | 260 | 260 | 579 | 51,358 | 航空宇宙・防衛 | |
| CCL INDUSTRIES INC - CL B | 26 | 133 | 817 | 72,448 | 容器・包装 | |
| CI FINANCIAL CORP | 242 | 282 | 779 | 69,130 | 資本市場 | |
| CAMECO CORP | 386 | 386 | 492 | 43,634 | 石油・ガス・消耗燃料 | |
| CANADIAN IMPERIAL BANK OF COMMERCE | 382 | 424 | 4,574 | 405,615 | 銀行 | |
| CANADIAN NATL RAILWAY CO | 741 | 752 | 7,949 | 704,793 | 陸運・鉄道 | |
| CANADIAN NATURAL RESOURCES LTD | 1,052 | 1,118 | 4,173 | 370,021 | 石油・ガス・消耗燃料 | |
| CANADIAN PACIFIC RAILWAY LTD | 136 | 145 | 3,020 | 267,784 | 陸運・鉄道 | |
| CANADIAN TIRE CORP LTD A | 64 | 70 | 1,003 | 88,947 | 複合小売り | |
| CANADIAN UTILITIES LTD A | 124 | 124 | 513 | 45,492 | 総合公益事業 | |
| CENOVUS ENERGY INC | 785 | 1,030 | 966 | 85,657 | 石油・ガス・消耗燃料 | |
| CONSTELLATION SOFTWARE INC | 17 | 20 | 1,362 | 120,760 | ソフトウェア | |
| CRESCENT POINT ENERGY CORP | 537 | 537 | 492 | 43,706 | 石油・ガス・消耗燃料 | |
| DOLLARAMA INC | 107 | 107 | 1,312 | 116,362 | 複合小売り | |
| ELDORADO GOLD CORPORATION | 708 | — | — | — | 金属・鉱業 | |
| ELEMENT FLEET MANAGEMENT CORP | 360 | 360 | 311 | 27,640 | 各種金融サービス | |
| EMERA INC | 49 | 49 | 230 | 20,401 | 電力 | |
| EMPIRE CO LTD A | 162 | 162 | 351 | 31,167 | 食品・生活必需品小売り | |
| ENCANA CORP | 950 | 950 | 1,126 | 99,893 | 石油・ガス・消耗燃料 | |

| 銘柄 | 期首(前期末) | | 当 期 末 | | 業 種 等 |
|-------------------------------------|---------|-------|--------|-----------|--------------------|
| | 株 数 | 株 数 | 評 価 額 | | |
| | | | 外貨建金額 | 邦貨換算金額 | |
| (カナダ) | 百株 | 百株 | 千カナダドル | 千円 | |
| ENBRIDGE INC | 893 | 1,612 | 8,314 | 737,180 | 石油・ガス・消耗燃料 |
| FAIRFAX FINANCIAL HLDGS LTD | 21 | 23 | 1,345 | 119,285 | 保険 |
| FINNING INTERNATIONAL INC | 152 | 152 | 382 | 33,919 | 商社・流通業 |
| FIRST CAPITAL REALTY INC | 113 | 180 | 364 | 32,300 | 不動産管理・開発 |
| FIRST QUANTUM MINERALS LTD | 650 | 650 | 889 | 78,894 | 金属・鉱業 |
| FORTIS INC | 384 | 410 | 1,812 | 160,706 | 電力 |
| FRANCO-NEVADA CORP | 169 | 179 | 1,629 | 144,497 | 金属・鉱業 |
| GILDAN ACTIVEWEAR INC | 208 | 241 | 918 | 81,408 | 繊維・アパレル・贅沢品 |
| GOLDCORP INC | 829 | 829 | 1,387 | 123,037 | 金属・鉱業 |
| GREAT-WEST LIFE CO INC | 300 | 300 | 1,065 | 94,502 | 保険 |
| CGI GROUP INC - CLASS A | 214 | 214 | 1,417 | 125,697 | 情報技術サービス |
| HUSKY ENERGY INC | 357 | 357 | 502 | 44,558 | 石油・ガス・消耗燃料 |
| HYDRO ONE LTD | 173 | 294 | 664 | 58,935 | 電力 |
| IGM FINANCIAL INC | 103 | 103 | 418 | 37,139 | 資本市場 |
| IMPERIAL OIL | 285 | 308 | 1,137 | 100,873 | 石油・ガス・消耗燃料 |
| INDUSTRIAL ALLIANCE INSURANC | 99 | 99 | 562 | 49,890 | 保険 |
| INTACT FINANCIAL CORP | 126 | 136 | 1,307 | 115,947 | 保険 |
| INTER PIPELINE LTD | 331 | 362 | 901 | 79,948 | 石油・ガス・消耗燃料 |
| JEAN COUTU GROUP INC-CLASS A | 94 | 94 | 194 | 17,218 | 食品・生活必需品小売り |
| KEYERA CORP | 178 | 178 | 710 | 62,968 | 石油・ガス・消耗燃料 |
| KINROSS GOLD CORP | 1,186 | 1,186 | 600 | 53,206 | 金属・鉱業 |
| LINAMAR CORP | 48 | 48 | 322 | 28,576 | 自動車部品 |
| LOBLAW COMPANIES | 210 | 223 | 1,580 | 140,157 | 食品・生活必需品小売り |
| MAGNA INTERNATIONAL INC | 377 | 354 | 2,140 | 189,820 | 自動車部品 |
| MANULIFE FINANCIAL CORP | 1,884 | 1,986 | 4,984 | 441,957 | 保険 |
| METHANEX CORP | 82 | 82 | 473 | 41,984 | 化学 |
| METRO INC | 232 | 232 | 986 | 87,439 | 食品・生活必需品小売り |
| NATIONAL BANK OF CANADA | 334 | 334 | 1,857 | 164,674 | 銀行 |
| ONEX CORPORATION | 80 | 80 | 822 | 72,906 | 各種金融サービス |
| OPEN TEXT CORP | 121 | 262 | 1,092 | 96,818 | ソフトウェア |
| PEMBINA PIPELINE CORP | 374 | 396 | 1,696 | 150,443 | 石油・ガス・消耗燃料 |
| PEYTO EXPLORATION & DEV CORP | 172 | 172 | 400 | 35,531 | 石油・ガス・消耗燃料 |
| POTASH CORP OF SASKATCHEWAN INC | 812 | 860 | 1,933 | 171,404 | 化学 |
| POWER CORPORATION OF CANADA | 348 | 336 | 1,016 | 90,114 | 保険 |
| POWER FINANCIAL CORP | 243 | 243 | 824 | 73,056 | 保険 |
| PRAIRIESKY ROYALTY LTD | 207 | 207 | 582 | 51,635 | 石油・ガス・消耗燃料 |
| RESTAURANT BRANDS INTERNATIONAL INC | 213 | 226 | 1,739 | 154,185 | ホテル・レストラン・レジャー |
| ROGERS COMMUNICATIONS-CL B | 347 | 361 | 2,261 | 200,519 | 無線通信サービス |
| ROYAL BANK OF CANADA | 1,424 | 1,475 | 14,036 | 1,244,440 | 銀行 |
| SNC-LAVALIN GROUP INC | 145 | 145 | 823 | 72,968 | 建設・土木 |
| SAPUTO INC | 239 | 211 | 854 | 75,764 | 食品 |
| SEVEN GENERATIONS ENERGY - A | 226 | 226 | 468 | 41,577 | 石油・ガス・消耗燃料 |
| SHAW COMMUNICATIONS INC-B | 404 | 404 | 1,118 | 99,181 | メディア |
| SHOPIFY INC - CLASS A | - | 79 | 908 | 80,568 | インターネットソフトウェア・サービス |
| SILVER WHEATON CORP | 416 | - | - | - | 金属・鉱業 |
| SUN LIFE FINANCIAL INC | 591 | 616 | 2,890 | 256,306 | 保険 |
| SUNCOR ENERGY INC | 1,593 | 1,659 | 6,229 | 552,311 | 石油・ガス・消耗燃料 |
| TECK RESOURCES LTD | 549 | 549 | 1,347 | 119,495 | 金属・鉱業 |

野村外国株インデックス（野村投資一任口座向け）

| 銘柄 | 株数 | 当期末 | | | 業種等 | |
|---------------------------------------|---------|--------|--------|-----------|-------------|--|
| | | 株数 | 評価額 | | | |
| | | | 外貨建金額 | 邦貨換算金額 | | |
| (カナダ) | 百株 | 百株 | 千カナダドル | 千円 | | |
| TELUS CORP | 193 | 193 | 863 | 76,539 | 各種電気通信サービス | |
| THOMSON REUTERS CORP | 324 | 288 | 1,677 | 148,736 | 資本市場 | |
| TORONTO DOMINION BANK | 1,778 | 1,844 | 11,960 | 1,060,389 | 銀行 | |
| TOURMALINE OIL CORP | 216 | 216 | 567 | 50,308 | 石油・ガス・消耗燃料 | |
| TRANSCANADA CORP | 817 | 862 | 5,457 | 483,846 | 石油・ガス・消耗燃料 | |
| TURQUOISE HILL RESOURCES LTD | 980 | 980 | 362 | 32,148 | 金属・鉱業 | |
| VALEANT PHARMACEUTICALS INTERNATIONAL | 313 | 313 | 688 | 61,051 | 医薬品 | |
| VERESEN INC | 290 | 290 | 531 | 47,103 | 石油・ガス・消耗燃料 | |
| VERMILION ENERGY INC | 120 | 120 | 471 | 41,769 | 石油・ガス・消耗燃料 | |
| WEST FRASER TIMBER | 68 | 68 | 430 | 38,156 | 紙製品・林産品 | |
| WESTON(GEORGE)LTD | 48 | 48 | 553 | 49,097 | 食品・生活必需品小売り | |
| WHEATON PRECIOUS METALS CORP | — | 454 | 1,126 | 99,904 | 金属・鉱業 | |
| YAMANA GOLD INC | 970 | 970 | 301 | 26,746 | 金属・鉱業 | |
| 小計 | 株数・金額 | 39,310 | 41,038 | 166,429 | 14,755,621 | |
| | 銘柄数<比率> | 91 | 91 | — | <3.8%> | |
| (イギリス) | | | 千英ポンド | | | |
| ABERDEEN ASSET MANAGEMENT PLC | 940 | 940 | 295 | 43,411 | 資本市場 | |
| ANTOFAGASTA PLC | 410 | 410 | 359 | 52,827 | 金属・鉱業 | |
| ASHTED GROUP PLC | 476 | 516 | 843 | 123,807 | 商社・流通業 | |
| BHP BILLITON PLC | 2,015 | 2,080 | 2,750 | 403,679 | 金属・鉱業 | |
| BARRATT DEVELOPMENTS PLC | 980 | 980 | 573 | 84,203 | 家庭用耐久財 | |
| SKY PLC | 990 | 1,050 | 1,019 | 149,618 | メディア | |
| AVIVA PLC | 3,950 | 4,060 | 2,143 | 314,585 | 保険 | |
| DIAGEO PLC | 2,412 | 2,493 | 5,716 | 838,888 | 飲料 | |
| SCHRODERS PLC | 133 | 133 | 438 | 64,330 | 資本市場 | |
| DCC PLC | 86 | 86 | 599 | 87,964 | コングロマリット | |
| BAE SYSTEMS PLC | 3,060 | 3,150 | 1,932 | 283,598 | 航空宇宙・防衛 | |
| BRITISH AMERICAN TOBACCO PLC | 1,788 | 1,850 | 9,814 | 1,440,241 | タバコ | |
| STANDARD CHARTERED PLC | 3,200 | 3,300 | 2,675 | 392,698 | 銀行 | |
| IMPERIAL BRANDS PLC | 916 | 956 | 3,291 | 482,958 | タバコ | |
| HSBC HOLDINGS PLC | 19,090 | 19,730 | 14,541 | 2,133,893 | 銀行 | |
| LEGAL & GENERAL | 5,770 | 6,030 | 1,558 | 228,658 | 保険 | |
| MEGGITT PLC | 780 | 780 | 382 | 56,179 | 航空宇宙・防衛 | |
| MORRISON SUPERMARKETS | 2,130 | 2,130 | 527 | 77,394 | 食品・生活必需品小売り | |
| ASSOCIATED BRITISH FOODS PLC | 340 | 362 | 1,031 | 151,348 | 食品 | |
| PEARSON | 780 | 780 | 492 | 72,284 | メディア | |
| PERSIMMON PLC | 295 | 295 | 698 | 102,556 | 家庭用耐久財 | |
| PRUDENTIAL PLC | 2,467 | 2,567 | 4,521 | 663,569 | 保険 | |
| RIO TINTO PLC-REG | 1,183 | 1,233 | 4,281 | 628,323 | 金属・鉱業 | |
| ST JAMES S PLACE PLC | 490 | 540 | 639 | 93,905 | 保険 | |
| TRAVIS PERKINS PLC | 247 | 247 | 358 | 52,667 | 商社・流通業 | |
| SSE PLC | 956 | 990 | 1,466 | 215,163 | 電力 | |
| BP PLC | 18,020 | 19,530 | 8,746 | 1,283,550 | 石油・ガス・消耗燃料 | |
| LLOYDS BANKING GROUP PLC | 61,500 | 70,700 | 4,746 | 696,488 | 銀行 | |
| TATE & LYLE ORD. | 480 | 480 | 322 | 47,300 | 食品 | |
| TAYLOR WIMPEY PLC | 3,190 | 3,190 | 577 | 84,778 | 家庭用耐久財 | |
| TESCO PLC | 7,870 | 8,230 | 1,435 | 210,692 | 食品・生活必需品小売り | |
| SMITH & NEPHEW PLC | 840 | 891 | 1,182 | 173,510 | ヘルスケア機器・用品 | |

野村外国株インデックス（野村投資一任口座向け）

| 銘柄 | 期首(前期末) | | 当 期 末 | | 業 種 等 |
|---------------------------------|---------|--------|-------|-----------|----------------|
| | 株 数 | 株 数 | 評 価 額 | | |
| | | | 外貨建金額 | 邦貨換算金額 | |
| (イギリス) | 百株 | 百株 | 千英ポンド | 千円 | |
| GLAXOSMITHKLINE PLC | 4,674 | 4,904 | 7,851 | 1,152,178 | 医薬品 |
| WEIR GROUP PLC | 220 | 220 | 435 | 63,859 | 機械 |
| BABCOCK INTL GROUP PLC | 259 | 259 | 220 | 32,383 | 商業サービス・用品 |
| ASTRAZENECA PLC | 1,211 | 1,254 | 6,320 | 927,483 | 医薬品 |
| GKN PLC | 1,690 | 1,690 | 558 | 81,892 | 自動車部品 |
| BT GROUP PLC | 8,160 | 8,370 | 2,527 | 370,945 | 各種電気通信サービス |
| CARNIVAL PLC | 187 | 187 | 955 | 140,229 | ホテル・レストラン・レジャー |
| MARKS & SPENCER PLC | 1,530 | 1,530 | 501 | 73,577 | 複合小売り |
| BARCLAYS PLC | 16,180 | 17,010 | 3,555 | 521,834 | 銀行 |
| INTERTEK GROUP PLC | 163 | 163 | 692 | 101,565 | 専門サービス |
| WILLIAM HILL PLC | 850 | — | — | — | ホテル・レストラン・レジャー |
| BURBERRY GROUP PLC | 419 | 454 | 750 | 110,063 | 繊維・アパレル・贅沢品 |
| NEXT PLC | 140 | 140 | 514 | 75,461 | 複合小売り |
| KINGFISHER PLC | 2,140 | 2,140 | 639 | 93,899 | 専門小売り |
| ITV PLC | 3,530 | 3,530 | 625 | 91,846 | メディア |
| SAINSBURY | 1,500 | 1,700 | 421 | 61,869 | 食品・生活必需品小売り |
| RANDGOLD RESOURCES LTD | 88 | 97 | 674 | 98,931 | 金属・鉱業 |
| G4S PLC | 1,520 | 1,520 | 501 | 73,565 | 商業サービス・用品 |
| ADMIRAL GROUP PLC | 219 | 185 | 373 | 54,786 | 保険 |
| THE BERKELEY GRP HOLDINGS | 124 | 124 | 412 | 60,559 | 家庭用耐久財 |
| CENTRICA PLC | 5,240 | 5,490 | 1,132 | 166,207 | 総合公益事業 |
| ROYAL DUTCH SHELL PLC-A SHS | 4,150 | 4,422 | 9,098 | 1,335,170 | 石油・ガス・消耗燃料 |
| ROYAL DUTCH SHELL PLC-B | 3,593 | 3,714 | 7,663 | 1,124,668 | 石油・ガス・消耗燃料 |
| BUNZLE | 331 | 331 | 749 | 110,020 | 商社・流通業 |
| COBHAM PLC | 1,695 | 2,540 | 331 | 48,605 | 航空宇宙・防衛 |
| NATIONAL GRID PLC | 3,600 | — | — | — | 総合公益事業 |
| INMARSAT PLC | 425 | 425 | 323 | 47,400 | 各種電気通信サービス |
| PETROFAC LTD | 260 | 260 | 119 | 17,562 | エネルギー設備・サービス |
| HIKMA PHARMACEUTICALS PLC | 139 | 139 | 194 | 28,516 | 医薬品 |
| LONDON STOCK EXCHANGE GROUP PLC | 300 | 317 | 1,170 | 171,843 | 資本市場 |
| UNILEVER PLC | 1,228 | 1,277 | 5,459 | 801,133 | パーソナル用品 |
| TUI AG-DI | 490 | 420 | 483 | 70,941 | ホテル・レストラン・レジャー |
| INVESTEC PLC | 610 | 610 | 360 | 52,860 | 資本市場 |
| EXPERIAN PLC | 909 | 946 | 1,479 | 217,123 | 専門サービス |
| MONDI PLC | 370 | 372 | 759 | 111,529 | 紙製品・林産品 |
| SEVERN TRENT PLC | 237 | 237 | 533 | 78,219 | 水道 |
| WHITBREAD PLC | 173 | 188 | 734 | 107,790 | ホテル・レストラン・レジャー |
| HARGREAVES LANSDOWN PLC | 250 | 250 | 322 | 47,290 | 資本市場 |
| SMITHS GROUP PLC | 371 | 410 | 665 | 97,651 | コングロマリット |
| ANGLO AMERICAN PLC | 1,364 | 1,300 | 1,469 | 215,671 | 金属・鉱業 |
| 3I GROUP PLC | 970 | 970 | 893 | 131,102 | 資本市場 |
| PROVIDENT FINANCIAL PLC | 143 | 143 | 329 | 48,329 | 消費者金融 |
| CAPITA PLC | 640 | 640 | 418 | 61,470 | 専門サービス |
| RECKITT BENCKISER GROUP PLC | 605 | 658 | 5,109 | 749,800 | 家庭用品 |
| RELX PLC | 1,058 | 1,059 | 1,724 | 253,004 | 専門サービス |
| SHIRE PLC | 861 | 906 | 3,773 | 553,693 | バイオテクノロジー |
| FRESNILLO PLC | 209 | 209 | 316 | 46,374 | 金属・鉱業 |
| UNITED UTILITIES GROUP PLC | 670 | 670 | 589 | 86,474 | 水道 |

| 銘柄 | 株数 | 株数 | 期 末 | | 業 種 等 | |
|-----------------------------------|---------|---------|---------|-----------|-------------------------|--|
| | | | 評 価 額 | | | |
| | | | 外貨建金額 | 邦貨換算金額 | | |
| (イギリス) | 百株 | 百株 | 千英ポンド | 千円 | | |
| GLENCORE PLC | 11,690 | 12,200 | 3,913 | 574,344 | 金属・鉱業 | |
| DIXONS CARPHONE PLC | 920 | 920 | 242 | 35,534 | 専門小売り | |
| ROLLS-ROYCE HOLDINGS PLC | 1,830 | 1,670 | 1,529 | 224,486 | 航空宇宙・防衛 | |
| OLD MUTUAL PLC | 4,880 | 4,880 | 963 | 141,366 | 保険 | |
| EASYJET PLC | 163 | 163 | 233 | 34,229 | 旅客航空輸送業 | |
| ROYAL BANK OF SCOTLAND GROUP | 3,410 | 3,660 | 927 | 136,102 | 銀行 | |
| SAGE GROUP PLC (THE) | 1,050 | 1,050 | 709 | 104,086 | ソフトウェア | |
| MEDICLINIC INTERNATIONAL PLC | 375 | 375 | 282 | 41,383 | ヘルスケア・プロバイダー/ヘルスケア・サービス | |
| WPP PLC | 1,234 | 1,267 | 1,966 | 288,566 | メディア | |
| COCA-COLA HBC AG-CDI | 167 | 193 | 432 | 63,527 | 飲料 | |
| CONVATEC GROUP PLC-WI | — | 1,160 | 352 | 51,664 | ヘルスケア機器・用品 | |
| COMPASS GROUP PLC | — | 1,589 | 2,554 | 374,826 | ホテル・レストラン・レジャー | |
| INTERCONTINENTAL HOTELS GROUP PLC | — | 174 | 749 | 109,957 | ホテル・レストラン・レジャー | |
| NATIONAL GRID PLC | — | 3,437 | 3,204 | 470,300 | 総合公益事業 | |
| ROYAL MAIL PLC | 880 | 880 | 350 | 51,501 | 航空貨物・物流サービス | |
| MERLIN ENTERTAINMENTS PLC-WI | 690 | 690 | 324 | 47,672 | ホテル・レストラン・レジャー | |
| WOLSELEY PLC | 242 | 255 | 1,189 | 174,570 | 商社・流通業 | |
| IMI PLC | 259 | 259 | 333 | 48,954 | 機械 | |
| VODAFONE GROUP PLC | 25,480 | 26,370 | 5,825 | 854,838 | 無線通信サービス | |
| RSA INSURANCE GROUP PLC | 987 | 987 | 635 | 93,325 | 保険 | |
| COMPASS GROUP PLC | 1,566 | — | — | — | ホテル・レストラン・レジャー | |
| STANDARD LIFE PLC | 1,870 | 2,040 | 851 | 124,957 | 保険 | |
| AUTO TRADER GROUP PLC | 950 | 950 | 347 | 51,011 | インターネットソフトウェア・サービス | |
| DIRECT LINE INSURANCE GROUP | 1,360 | 1,360 | 496 | 72,911 | 保険 | |
| INTERCONTINENTAL HOTELS GROUP PLC | 181 | — | — | — | ホテル・レストラン・レジャー | |
| WORLDPAY GROUP PLC | 1,660 | 2,080 | 790 | 115,991 | 情報技術サービス | |
| CRODA INTERNATIONAL PLC | 120 | 136 | 531 | 77,955 | 化学 | |
| JOHNSON MATTHEY PLC | 191 | 191 | 545 | 80,064 | 化学 | |
| 小計 | 株数・金額 | 285,636 | 304,027 | 184,985 | 27,146,600 | |
| | 銘柄数<比率> | 104 | 104 | — | <7.0%> | |
| (スイス) | | | 千スイスフラン | | | |
| SYNGENTA AG-REG | 89 | — | — | — | 化学 | |
| SIKA AG-BR | 2 | 2 | 1,408 | 164,515 | 化学 | |
| SGS SA-REG | 5 | 5 | 1,245 | 145,535 | 専門サービス | |
| BARRY CALLEBAUT AG | 2 | 2 | 310 | 36,272 | 食品 | |
| SWISSCOM AG-REG | 25 | 25 | 1,198 | 139,989 | 各種電気通信サービス | |
| LINDT & SPRUENGLI AG-PC | 1 | 1 | 575 | 67,246 | 食品 | |
| LINDT&SPRUENGLI AG-REG | 0.1 | 0.1 | 671 | 78,444 | 食品 | |
| GIVAUDAN-REG | 8 | 9 | 1,840 | 215,017 | 化学 | |
| ZURICH INSURANCE GROUP AG | 143 | 151 | 4,378 | 511,540 | 保険 | |
| NOVARTIS-REG | 2,144 | 2,218 | 17,777 | 2,076,740 | 医薬品 | |
| ABB LTD | 1,799 | 1,970 | 4,753 | 555,316 | 電気設備 | |
| ROCHE HOLDING (GENUSSCHEINE) | 674 | 697 | 17,163 | 2,005,030 | 医薬品 | |
| ADECCO GROUP AG-REG | 153 | 164 | 1,186 | 138,611 | 専門サービス | |
| LAFARGEHOLCIM LTD | 439 | 457 | 2,625 | 306,706 | 建設資材 | |
| NESTLE SA-REG | 2,989 | 3,093 | 25,857 | 3,020,670 | 食品 | |
| BALOISE HOLDING AG | 50 | 50 | 760 | 88,783 | 保険 | |
| SONOVA HOLDING AG-REG | 50 | 50 | 795 | 92,871 | ヘルスケア機器・用品 | |

| 銘柄 | 株数 | 株数 | 期 末 | | 業 種 等 | |
|-------------------------------------|---------|--------|-------------|---------|-------------------|--|
| | | | 評 価 額 | | | |
| | | | 外貨建金額 | 邦貨換算金額 | | |
| (スイス) | 百株 | 百株 | 千スイスフラン | 千円 | | |
| STRAUMANN HOLDING AG-REG | — | 9 | 523 | 61,164 | ヘルスケア機器・用品 | |
| CREDIT SUISSE GROUP AG-REG | 1,890 | 2,320 | 3,389 | 395,963 | 資本市場 | |
| THE SWATCH GROUP AG-B | 29 | 31 | 1,147 | 134,038 | 繊維・アパレル・贅沢品 | |
| THE SWATCH GROUP AG-REG | 46 | 60 | 426 | 49,835 | 繊維・アパレル・贅沢品 | |
| LONZA AG-REG | 49 | 75 | 1,627 | 190,169 | ライフサイエンス・ツール/サービス | |
| SWISS LIFE HOLDING AG | 31 | 31 | 1,093 | 127,717 | 保険 | |
| GALENICA AG-REG | 3 | — | — | — | 医薬品 | |
| EMS-CHEMIE HOLDING AG-REG | 8 | 8 | 578 | 67,533 | 化学 | |
| SWISS PRIME SITE-REG | 68 | 68 | 602 | 70,341 | 不動産管理・開発 | |
| PARGESA HOLDING SA-BEARER SHARES | 32 | 32 | 240 | 28,130 | 各種金融サービス | |
| DUFREY AG-REG | 45 | 36 | 600 | 70,120 | 専門小売り | |
| PARTNERS GROUP HOLDING AG | 16 | 16 | 1,035 | 120,923 | 資本市場 | |
| SCHINDLER HOLDING-PART CERT | 38 | 38 | 806 | 94,261 | 機械 | |
| SCHINDLER HOLDING AG-REG | 19 | 19 | 392 | 45,836 | 機械 | |
| KUEHNE & NAGEL INTL AG-REG | 52 | 52 | 852 | 99,539 | 海運業 | |
| GEBERIT AG-REG | 35 | 37 | 1,736 | 202,861 | 建設関連製品 | |
| ACTELION LTD | 93 | — | — | — | バイオテクノロジー | |
| ARYZTA AG | 85 | — | — | — | 食品 | |
| JULIUS BAER GROUP LTD | 220 | 220 | 1,114 | 130,172 | 資本市場 | |
| SWISS RE LTD | 309 | 321 | 2,911 | 340,117 | 保険 | |
| CIE FINANCIERE RICHEMONT-BR A | 498 | 524 | 4,233 | 494,606 | 繊維・アパレル・贅沢品 | |
| UBS GROUP AG | 3,502 | 3,640 | 6,147 | 718,204 | 資本市場 | |
| VIFOR PHARMA AG | — | 48 | 517 | 60,447 | 医薬品 | |
| 小 計 | 株数・金額 | 15,651 | 16,488 | 112,525 | 13,145,280 | |
| | 銘柄数<比率> | 38 | 36 | — | <3.4%> | |
| (スウェーデン) | | | 千スウェーデンクローナ | | | |
| LUNDBERGS AB-B SHS | 34 | 34 | 2,252 | 30,543 | 各種金融サービス | |
| SKANDINAVISKA ENSKILDA BANKEN AB | 1,440 | 1,500 | 16,065 | 217,841 | 銀行 | |
| SWEDBANK AB | 881 | 910 | 19,419 | 263,327 | 銀行 | |
| SWEDISH MATCH AB | 189 | 189 | 5,554 | 75,321 | タバコ | |
| NORDEA BANK AB | 2,900 | 3,000 | 34,290 | 464,972 | 銀行 | |
| SECURITAS AB-B SHS | 290 | 333 | 4,668 | 63,307 | 商業サービス・用品 | |
| INVESTOR AB-B SHS | 441 | 458 | 18,782 | 254,691 | 各種金融サービス | |
| HENNES&MAURITZ AB-B | 917 | 943 | 20,538 | 278,502 | 専門小売り | |
| ERICSSON LM-B | 2,970 | 3,090 | 18,833 | 255,382 | 通信機器 | |
| TELIA CO AB | 2,470 | 2,620 | 10,328 | 140,048 | 各種電気通信サービス | |
| SKANSKA AB-B SHS | 317 | 341 | 6,693 | 90,768 | 建設・土木 | |
| LUNDIN PETROLEUM AB | 171 | 171 | 2,907 | 39,418 | 石油・ガス・消耗燃料 | |
| ALFA LAVAL AB | 277 | 277 | 5,290 | 71,741 | 機械 | |
| GETINGE AB-B SHS | 191 | 191 | 2,893 | 39,237 | ヘルスケア機器・用品 | |
| MILLICOM INTERNATIONAL CELLULAR-SDR | 68 | 68 | 3,505 | 47,533 | 無線通信サービス | |
| ICA GRUPPEN AB | 78 | 78 | 2,479 | 33,623 | 食品・生活必需品小売り | |
| HUSQVARNA AB-B SHS | 380 | 450 | 3,865 | 52,416 | 家庭用耐久財 | |
| ELECTROLUX AB-B | 233 | 233 | 6,647 | 90,139 | 家庭用耐久財 | |
| SKF AB-B SHARES | 388 | 388 | 6,762 | 91,704 | 機械 | |
| VOLVO AB-B SHS | 1,490 | 1,527 | 22,462 | 304,587 | 機械 | |
| SANDVIK AB | 1,030 | 1,150 | 15,364 | 208,335 | 機械 | |
| INDUSTRIVARDEN AB-C SHS | 168 | 168 | 3,425 | 46,450 | 各種金融サービス | |

野村外国株インデックス（野村投資一任口座向け）

| 銘柄 | 株数 | 株数 | 期 末 | | 業 種 等 | |
|---------------------------|------------------|--------------|--------------|--------------|---------------------|--|
| | | | 評 価 額 | | | |
| | | | 外貨建金額 | 邦貨換算金額 | | |
| (スウェーデン) | 百株 | 百株 | 千スウェーデンクローナ | 千円 | | |
| SVENSKA CELLULOSA AB-B | 576 | — | — | — | 紙製品・林産品 | |
| BOLIDEN AB | 263 | 263 | 6,340 | 85,983 | 金属・鉱業 | |
| HEXAGON AB-B SHS | 242 | 258 | 10,348 | 140,324 | 電子装置・機器・部品 | |
| TELE 2 AB-B SHS | 340 | 340 | 3,189 | 43,245 | 無線通信サービス | |
| KINNEVIK AB - B | 236 | 236 | 6,084 | 82,500 | 各種金融サービス | |
| ESSITY AKTIEBOLAG-B | — | 600 | 14,346 | 194,531 | 家庭用品 | |
| ATLAS COPCO AB-A | 646 | 659 | 20,494 | 277,910 | 機械 | |
| ATLAS COPCO AB-B | 382 | 382 | 10,562 | 143,224 | 機械 | |
| SVENSKA HANDELSBANKEN-A | 1,480 | 1,530 | 19,385 | 262,861 | 銀行 | |
| ASSA ABLOY AB-B | 963 | 997 | 18,424 | 249,837 | 建設関連製品 | |
| 小 計 | 株数・金額 銘柄数<比率> | 22,451 31 | 23,384 31 | 342,206 — | 4,640,315 <1.2%> | |
| (ノルウェー) | | | 千ノルウェークローネ | | | |
| DNB ASA | 940 | 980 | 14,778 | 203,498 | 銀行 | |
| TELENOR ASA | 719 | 760 | 11,734 | 161,582 | 各種電気通信サービス | |
| SCHIBSTED ASA | 78 | 78 | 1,706 | 23,500 | メディア | |
| STATOIL ASA | 1,066 | 1,113 | 15,593 | 214,717 | 石油・ガス・消耗燃料 | |
| YARA INTERNATIONAL ASA | 168 | 186 | 6,138 | 84,520 | 化学 | |
| MARINE HARVEST ASA | 359 | 372 | 5,345 | 73,609 | 食品 | |
| NORSK HYDRO | 1,300 | 1,300 | 6,818 | 93,890 | 金属・鉱業 | |
| ORKLA ASA | 800 | 800 | 6,728 | 92,644 | 食品 | |
| GJENSIDIGE FORSIKRING ASA | 197 | 197 | 2,694 | 37,109 | 保険 | |
| SCHIBSTED ASA-B SHS | 91 | 91 | 1,815 | 24,998 | メディア | |
| 小 計 | 株数・金額 銘柄数<比率> | 5,718 10 | 5,877 10 | 73,353 — | 1,010,072 <0.3%> | |
| (デンマーク) | | | 千デンマーククローネ | | | |
| CARLSBERG B | 105 | 105 | 7,250 | 125,864 | 飲料 | |
| A P MOLLER-MAERSK A/S | 6 | 6 | 9,265 | 160,843 | 海運業 | |
| A P MOLLER - MAERSK A/S-A | 3 | 3 | 4,927 | 85,541 | 海運業 | |
| DANSKE BANK AS | 669 | 738 | 18,988 | 329,644 | 銀行 | |
| GENMAB A/S | 54 | 58 | 8,403 | 145,880 | バイオテクノロジー | |
| TDC A/S | 768 | 768 | 2,903 | 50,396 | 各種電気通信サービス | |
| VESTAS WIND SYSTEMS A/S | 212 | 221 | 13,735 | 238,442 | 電気設備 | |
| H LUNDBECK A/S | — | 63 | 2,358 | 40,947 | 医薬品 | |
| DSV A/S | 177 | 190 | 7,913 | 137,378 | 陸運・鉄道 | |
| PANDORA A/S | 105 | 108 | 7,128 | 123,742 | 繊維・アパレル・贅沢品 | |
| CHR HANSEN HOLDING A/S | 91 | 102 | 5,156 | 89,509 | 化学 | |
| NOVOZYMES A/S-B SHARES | 225 | 225 | 6,653 | 115,500 | 化学 | |
| COLOPLAST-B | 117 | 117 | 6,440 | 111,813 | ヘルスケア機器・用品 | |
| NOVO NORDISK A/S-B | 1,832 | 1,794 | 50,178 | 871,093 | 医薬品 | |
| ISS A/S | 161 | 161 | 4,132 | 71,746 | 商業サービス・用品 | |
| TRYG A/S | 118 | 118 | 1,673 | 29,047 | 保険 | |
| DONG ENERGY A/S | 76 | 141 | 4,237 | 73,555 | 電力 | |
| WILLIAM DEMANT HOLDING | 130 | 130 | 2,234 | 38,794 | ヘルスケア機器・用品 | |
| 小 計 | 株数・金額 銘柄数<比率> | 4,850 17 | 5,050 18 | 163,579 — | 2,839,740 <0.7%> | |
| (ユーロ…ドイツ) | | | 千ユーロ | | | |
| ADIDAS AG | 179 | 189 | 3,441 | 444,269 | 繊維・アパレル・贅沢品 | |

野村外国株インデックス（野村投資一任口座向け）

| 銘柄 | 期首(前期末) | | 当 期 末 | | 業 種 等 |
|-----------------------------------|---------|-------|-------|-----------|-------------------------|
| | 株 数 | 株 数 | 評 価 額 | | |
| | | | 外貨建金額 | 邦貨換算金額 | |
| (ユーロ…ドイツ) | 百株 | 百株 | 千ユーロ | 千円 | |
| FRESENIUS SE & CO KGAA | 396 | 417 | 3,163 | 408,358 | ヘルスケア・プロバイダー/ヘルスケア・サービス |
| UNITED INTERNET AG-REG SHARE | 112 | 129 | 641 | 82,788 | インターネットソフトウェア・サービス |
| FUCHS PETROLUB SE -PFD | 64 | 64 | 320 | 41,424 | 化学 |
| HANNOVER RUECK SE | 56 | 62 | 675 | 87,158 | 保険 |
| GEA GROUP AG | 170 | 186 | 679 | 87,723 | 機械 |
| CONTINENTAL AG | 104 | 109 | 2,158 | 278,619 | 自動車部品 |
| DEUTSCHE POST AG-REG | 926 | 997 | 3,409 | 440,163 | 航空貨物・物流サービス |
| AXEL SPRINGER SE | 44 | 44 | 227 | 29,376 | メディア |
| MERCK KGAA | 125 | 131 | 1,339 | 172,912 | 医薬品 |
| RWE AG | 496 | 496 | 887 | 114,611 | 総合公益事業 |
| SAP SE | 942 | 975 | 8,871 | 1,145,225 | ソフトウェア |
| E.ON SE | 1,890 | 2,150 | 1,839 | 237,521 | 総合公益事業 |
| HENKEL AG & CO KGAA | 99 | 106 | 1,132 | 146,208 | 家庭用品 |
| METRO AG | 182 | 182 | 186 | 24,081 | 食品・生活必需品小売り |
| BAYER AG-REG | 793 | 820 | 9,171 | 1,183,974 | 医薬品 |
| HENKEL AG & CO KGAA VORZUG | 173 | 179 | 2,181 | 281,560 | 家庭用品 |
| BASF SE | 880 | 910 | 7,608 | 982,182 | 化学 |
| BEIERSDORF AG | 100 | 100 | 932 | 120,376 | パーソナル用品 |
| HOCHTIEF AG | 20 | 20 | 316 | 40,792 | 建設・土木 |
| HEIDELBERGCEMENT AG | 143 | 152 | 1,314 | 169,688 | 建設資材 |
| FRESENIUS MEDICAL CARE | 208 | 216 | 1,850 | 238,849 | ヘルスケア・プロバイダー/ヘルスケア・サービス |
| ALLIANZ SE-REG | 437 | 453 | 8,242 | 1,064,003 | 保険 |
| DEUTSCHE LUFTHANSA-REG | 226 | 226 | 477 | 61,601 | 旅客航空輸送業 |
| MUENCHENER RUECKVER AG-REG | 155 | 159 | 2,889 | 373,031 | 保険 |
| VOLKSWAGEN AG | 32 | 32 | 477 | 61,588 | 自動車 |
| VOLKSWAGEN AG-PREF | 179 | 184 | 2,659 | 343,343 | 自動車 |
| DAIMLER AG-REGISTERED SHARES | 922 | 957 | 6,189 | 799,051 | 自動車 |
| MAN SE | 37 | 37 | 350 | 45,298 | 機械 |
| THYSSENKRUPP AG | 363 | 363 | 970 | 125,302 | 金属・鋳業 |
| SIEMENS AG | 734 | 759 | 9,032 | 1,165,953 | コングロマリット |
| QIAGEN NV | 223 | — | — | — | ライフサイエンス・ツール/サービス |
| LINDE AG | 177 | 186 | 3,240 | 418,291 | 化学 |
| DEUTSCHE BANK AG-REG | 1,330 | 2,079 | 3,399 | 438,798 | 資本市場 |
| BAYER MOTOREN WERK | 316 | 328 | 2,743 | 354,186 | 自動車 |
| BAYERISCHE MOTOREN WERKE-PFD | 53 | 53 | 390 | 50,396 | 自動車 |
| DEUTSCHE TELEKOM-REG | 3,133 | 3,258 | 5,126 | 661,775 | 各種電気通信サービス |
| INFINEON TECHNOLOGIES AG | 1,089 | 1,125 | 2,153 | 278,035 | 半導体・半導体製造装置 |
| DEUTSCHE BOERSE AG | — | 189 | 1,803 | 232,830 | 資本市場 |
| PORSCHE AUTOMOBIL HOLDING SE | 152 | 152 | 808 | 104,367 | 自動車 |
| FRAPORT AG | 38 | 38 | 301 | 38,919 | 運送インフラ |
| LANXESS | 85 | 89 | 612 | 79,021 | 化学 |
| DEUTSCHE WOHNEN AG-BR | 329 | 361 | 1,200 | 154,926 | 不動産管理・開発 |
| SYMRISE AG | 121 | 121 | 746 | 96,405 | 化学 |
| BRENTAG AG | 151 | 151 | 759 | 98,102 | 商社・流通業 |
| K+S AG | 188 | 188 | 452 | 58,439 | 化学 |
| EVONIK INDUSTRIES AG | 169 | 169 | 489 | 63,234 | 化学 |
| TELEFONICA DEUTSCHLAND HOLDING AG | 746 | 746 | 336 | 43,402 | 各種電気通信サービス |
| HUGO BOSS AG | 63 | 63 | 395 | 51,032 | 繊維・アパレル・贅沢品 |

野村外国株インデックス（野村投資一任口座向け）

| 銘柄 | 期首(前期末) | | 当 期 末 | | 業 種 等 | |
|------------------------------------|--------------|--------|--------|---------|-------------------|--|
| | 株 数 | 株 数 | 評 価 額 | | | |
| | | | 外貨建金額 | 邦貨換算金額 | | |
| (ユーロ…ドイツ) | 百株 | 百株 | 千ユーロ | 千円 | | |
| COMMERZBANK AG | 1,020 | 1,020 | 1,126 | 145,431 | 銀行 | |
| OSRAM LICHT AG | 88 | 79 | 566 | 73,089 | 電気設備 | |
| VONOVIA SE | 446 | 465 | 1,611 | 207,993 | 不動産管理・開発 | |
| PROSIEBEN SAT.1 MEDIA SE | 223 | 223 | 755 | 97,588 | メディア | |
| METRO WHOLESALE&FOOD SPECIALIST AG | — | 182 | 335 | 43,347 | 食品・生活必需品小売り | |
| DEUTSCHE BOERSE AG-TENDER | 189 | — | — | — | 資本市場 | |
| INNOGY SE | 127 | 146 | 524 | 67,651 | 総合公益事業 | |
| ZALANDO SE | 81 | 117 | 500 | 64,560 | インターネット販売・通信販売 | |
| COVESTRO AG | 68 | 116 | 758 | 97,872 | 化学 | |
| QIAGEN NV | — | 214 | 641 | 82,788 | ライフサイエンス・ツール/サービス | |
| SCHAEFFLER AG | 160 | 160 | 199 | 25,745 | 自動車部品 | |
| 小 計 | 株 数 ・ 金 額 | 21,955 | 23,825 | 115,619 | 14,925,278 | |
| | 銘柄 数 < 比 率 > | 57 | 58 | — | < 3.9% > | |
| (ユーロ…イタリア) | | | | | | |
| ASSICURAZIONI GENERALI | 1,120 | 1,260 | 1,951 | 251,950 | 保険 | |
| INTESA SANPAOLO | 12,110 | 12,660 | 3,633 | 469,038 | 銀行 | |
| INTESA SANPAOLO-RSP | 920 | 920 | 244 | 31,614 | 銀行 | |
| MEDIOBANCA S. P. A. | 530 | 530 | 477 | 61,610 | 銀行 | |
| SAIPEM SPA | 5,897 | — | — | — | エネルギー設備・サービス | |
| LUXOTTICA GROUP SPA | 165 | 165 | 853 | 110,226 | 繊維・アパレル・贅沢品 | |
| ENEL SPA | 7,280 | 8,100 | 3,986 | 514,658 | 電力 | |
| ENI SPA | 2,430 | 2,540 | 3,355 | 433,140 | 石油・ガス・消耗燃料 | |
| SNAM SPA | 2,330 | 2,330 | 910 | 117,544 | 石油・ガス・消耗燃料 | |
| TENARIS SA | 460 | 460 | 657 | 84,915 | エネルギー設備・サービス | |
| TELECOM ITALIA SPA | 9,900 | 11,300 | 920 | 118,812 | 各種電気通信サービス | |
| TELECOM ITALIA-RNC | 5,700 | 5,700 | 367 | 47,496 | 各種電気通信サービス | |
| ATLANTIA SPA | 387 | 440 | 1,096 | 141,601 | 運送インフラ | |
| TERNA SPA | 1,520 | 1,340 | 648 | 83,722 | 電力 | |
| RECORDATI SPA | — | 112 | 396 | 51,224 | 医薬品 | |
| LEONARDO SPA | 410 | 410 | 638 | 82,460 | 航空宇宙・防衛 | |
| PRYSMIAN SPA | 194 | 194 | 532 | 68,694 | 電気設備 | |
| UNICREDIT SPA | 5,031 | — | — | — | 銀行 | |
| UNIPOLSAI SPA | 1,070 | 1,070 | 210 | 27,224 | 保険 | |
| FERRARI NV | 116 | 125 | 1,021 | 131,913 | 自動車 | |
| CNH INDUSTRIAL NV | 990 | 1,050 | 1,087 | 140,424 | 機械 | |
| SAIPEM SPA | — | 589 | 208 | 26,871 | エネルギー設備・サービス | |
| FIAT CHRYSLER AUTOMOBILES NV | 890 | 1,090 | 1,136 | 146,758 | 自動車 | |
| UNICREDIT SPA | — | 1,997 | 3,390 | 437,732 | 銀行 | |
| EXOR NV | 104 | 104 | 529 | 68,335 | 各種金融サービス | |
| POSTE ITALIANE SPA | 500 | 500 | 303 | 39,178 | 保険 | |
| 小 計 | 株 数 ・ 金 額 | 60,054 | 54,986 | 28,562 | 3,687,150 | |
| | 銘柄 数 < 比 率 > | 23 | 24 | — | < 1.0% > | |
| (ユーロ…フランス) | | | | | | |
| BOUYGUES | 201 | 204 | 771 | 99,557 | 建設・土木 | |
| AIRBUS SE | 554 | 578 | 4,256 | 549,457 | 航空宇宙・防衛 | |
| VEOLIA ENVIRONNEMENT | 461 | 461 | 887 | 114,617 | 総合公益事業 | |
| LOREAL-ORD | 240 | 250 | 4,622 | 596,761 | パーソナル用品 | |
| CHRISTIAN DIOR SE | 53 | — | — | — | 繊維・アパレル・贅沢品 | |

| 銘柄 | 期首(前期末) | | 当 期 末 | | 業 種 等 |
|-------------------------------------|---------|-------|-------|-----------|----------------|
| | 株 数 | 株 数 | 評 価 額 | | |
| | | | 外貨建金額 | 邦貨換算金額 | |
| (ユーロ…フランス) | 百株 | 百株 | 千ユーロ | 千円 | |
| LVMH MOET HENNESSY LOUIS VUITTON SE | 267 | 277 | 6,165 | 795,938 | 繊維・アパレル・贅沢品 |
| DASSAULT AVIATION SA | 2 | 2 | 340 | 44,000 | 航空宇宙・防衛 |
| THALES SA | 105 | 105 | 1,000 | 129,119 | 航空宇宙・防衛 |
| CAPGEMINI SA | 158 | 158 | 1,470 | 189,786 | 情報技術サービス |
| CASINO GUICHARD-PERRACHON SA | 59 | 59 | 330 | 42,704 | 食品・生活必需品小売り |
| INGENICO GROUP | 55 | 55 | 459 | 59,284 | 電子装置・機器・部品 |
| PUBLICIS GROUPE | 181 | 207 | 1,313 | 169,495 | メディア |
| LAGARDERE S. C. A | 116 | 116 | 321 | 41,441 | メディア |
| BOLLORE | 870 | 870 | 351 | 45,372 | 航空貨物・物流サービス |
| MICHELIN (CGDE) | 175 | 172 | 2,110 | 272,436 | 自動車部品 |
| PERNOD RICARD SA | 207 | 213 | 2,507 | 323,629 | 飲料 |
| RENAULT SA | 186 | 173 | 1,460 | 188,509 | 自動車 |
| REMY COINTREAU | 23 | 23 | 236 | 30,581 | 飲料 |
| SEB SA | 20 | 24 | 388 | 50,207 | 家庭用耐久財 |
| SCHNEIDER ELECTRIC SE | 544 | 556 | 3,793 | 489,642 | 電気設備 |
| VIVENDI SA | 1,000 | 1,040 | 2,038 | 263,204 | メディア |
| TECHNIP SA | 104 | — | — | — | エネルギー設備・サービス |
| ORANGE SA | 1,900 | 1,990 | 2,860 | 369,278 | 各種電気通信サービス |
| HERMES INTERNATIONAL | 24 | 31 | 1,425 | 183,994 | 繊維・アパレル・贅沢品 |
| SOCIETE BIC SA | 28 | 28 | 291 | 37,580 | 商業サービス・用品 |
| DASSAULT SYSTEMES SA | 128 | 128 | 1,006 | 129,957 | ソフトウェア |
| KERING SA | 71 | 74 | 2,310 | 298,306 | 繊維・アパレル・贅沢品 |
| CNP ASSURANCES | 165 | 165 | 341 | 44,111 | 保険 |
| CARREFOUR SUPERMARCHE | 535 | 552 | 1,208 | 155,983 | 食品・生活必需品小売り |
| ATOS SE | 86 | 96 | 1,203 | 155,341 | 情報技術サービス |
| SANOFI | 1,112 | 1,153 | 9,662 | 1,247,285 | 医薬品 |
| ACCOR SA | 164 | 191 | 804 | 103,913 | ホテル・レストラン・レジャー |
| STMICROELECTRONICS NV | 600 | 650 | 901 | 116,339 | 半導体・半導体製造装置 |
| SOCIETE GENERALE | 742 | 758 | 3,695 | 477,019 | 銀行 |
| EURAZEO SE | 40 | 42 | 296 | 38,244 | 各種金融サービス |
| SODEXO | 89 | 89 | 906 | 117,073 | ホテル・レストラン・レジャー |
| AXA | 1,855 | 1,932 | 4,858 | 627,245 | 保険 |
| PEUGEOT CITROEN | 473 | 473 | 900 | 116,287 | 自動車 |
| JC DECAUX SA | 68 | 68 | 200 | 25,930 | メディア |
| ESSILOR INTERNATIONAL | 197 | 204 | 2,327 | 300,475 | ヘルスケア機器・用品 |
| CREDIT AGRICOLE SA | 1,080 | 1,130 | 1,656 | 213,847 | 銀行 |
| ZODIAC AEROSPACE | 195 | 195 | 464 | 59,935 | 航空宇宙・防衛 |
| BNP PARIBAS | 1,015 | 1,112 | 7,323 | 945,407 | 銀行 |
| COMP DE SAINT-GOBAIN (ORD) | 481 | 496 | 2,352 | 303,719 | 建設関連製品 |
| WENDEL | 29 | 29 | 370 | 47,862 | 各種金融サービス |
| ILIAD SA | 27 | 27 | 573 | 74,042 | 各種電気通信サービス |
| SES FDR | 344 | 376 | 758 | 97,925 | メディア |
| IMERYS | 38 | 38 | 305 | 39,424 | 建設資材 |
| SAFRAN SA | 304 | 313 | 2,599 | 335,564 | 航空宇宙・防衛 |
| ENGIE | 1,520 | 1,710 | 2,271 | 293,258 | 総合公益事業 |
| ALSTOM | 155 | 155 | 483 | 62,447 | 機械 |
| EUTELSAT COMMUNICATIONS | 163 | 163 | 369 | 47,638 | メディア |
| ELECTRICITE DE FRANCE | 228 | 570 | 504 | 65,112 | 電力 |

野村外国株インデックス（野村投資一任口座向け）

| 銘柄 | 期首(前期末) | | 当 期 末 | | 業 種 等 | |
|-------------------------------|--------------|--------|--------|-----------|-------------|--|
| | 株 数 | 株 数 | 評 価 額 | | | |
| | | | 外貨建金額 | 邦貨換算金額 | | |
| (ユーロ…フランス) | 百株 | 百株 | 千ユーロ | 千円 | | |
| IPSEN | — | 40 | 463 | 59,871 | 医薬品 | |
| ARKEMA | 67 | 67 | 669 | 86,421 | 化学 | |
| LEGRAND SA | 253 | 264 | 1,639 | 211,601 | 電気設備 | |
| EIFFAGE SA | 61 | 77 | 630 | 81,368 | 建設・土木 | |
| TOTAL SA | 2,161 | 2,312 | 10,004 | 1,291,419 | 石油・ガス・消耗燃料 | |
| ADP | 28 | 28 | 392 | 50,657 | 運送インフラ | |
| NATIXIS | 870 | 980 | 596 | 76,992 | 銀行 | |
| SCOR SE | 154 | 180 | 667 | 86,159 | 保険 | |
| REXEL SA | 286 | 286 | 399 | 51,576 | 商社・流通業 | |
| VINCI | 489 | 501 | 3,895 | 502,905 | 建設・土木 | |
| DANONE | 564 | 589 | 3,877 | 500,531 | 食品 | |
| AIR LIQUIDE | 376 | 384 | 4,208 | 543,293 | 化学 | |
| BUREAU VERITAS SA | 255 | 255 | 507 | 65,490 | 専門サービス | |
| GROUPE EUROTUNNEL SE - REGR | 450 | 450 | 427 | 55,244 | 運送インフラ | |
| SUEZ | 333 | 385 | 624 | 80,587 | 総合公益事業 | |
| EDENRED | 214 | 214 | 494 | 63,814 | 商業サービス・用品 | |
| VALEO SA | 228 | 239 | 1,543 | 199,245 | 自動車部品 | |
| SFR GROUP SA | 77 | — | — | — | 各種電気通信サービス | |
| 小 計 | 株 数 ・ 金 額 | 26,307 | 27,736 | 121,105 | 15,633,487 | |
| | 銘柄 数 < 比 率 > | 70 | 68 | — | < 4.0% > | |
| (ユーロ…イギリス) | | | | | | |
| COCA-COLA EUROPEAN PARTNERS | 219 | 219 | 811 | 104,742 | 飲料 | |
| 小 計 | 株 数 ・ 金 額 | 219 | 219 | 811 | 104,742 | |
| | 銘柄 数 < 比 率 > | 1 | 1 | — | < 0.0% > | |
| (ユーロ…オランダ) | | | | | | |
| RELX NV | 954 | 978 | 1,731 | 223,525 | 専門サービス | |
| RANDSTAD HOLDING NV | 116 | 116 | 578 | 74,670 | 専門サービス | |
| AKZO NOBEL | 237 | 248 | 1,948 | 251,472 | 化学 | |
| WOLTERS KLUWER | 299 | 299 | 1,107 | 142,908 | 専門サービス | |
| VOPAK | 71 | 71 | 297 | 38,389 | 石油・ガス・消耗燃料 | |
| AEGON NV | 1,800 | 1,700 | 810 | 104,679 | 保険 | |
| KONINKLIJKE KPN NV | 3,200 | 3,410 | 996 | 128,669 | 各種電気通信サービス | |
| KONINKLIJKE PHILIPS NV | 916 | 935 | 2,967 | 383,099 | コングロマリット | |
| HEINEKEN NV | 223 | 232 | 2,018 | 260,555 | 飲料 | |
| ARCELORMITTAL | 1,780 | — | — | — | 金属・鉱業 | |
| HEINEKEN HOLDING NV | 97 | 97 | 790 | 102,039 | 飲料 | |
| KONINKLIJKE DSM NV | 170 | 180 | 1,154 | 148,990 | 化学 | |
| UNILEVER NV-CVA | 1,560 | 1,615 | 8,010 | 1,034,062 | パーソナル用品 | |
| BOSKALIS WESTMINSTER-CVA | 93 | 96 | 285 | 36,801 | 建設・土木 | |
| ASML HOLDING NV | 352 | 374 | 4,549 | 587,322 | 半導体・半導体製造装置 | |
| GEMALTO | 76 | 85 | 469 | 60,667 | ソフトウェア | |
| KONINKLIJKE AHOLD DELHAIZE NV | 1,232 | 1,270 | 2,203 | 284,443 | 食品・生活必需品小売り | |
| NN GROUP NV | 300 | 291 | 971 | 125,373 | 保険 | |
| ARCELORMITTAL | — | 672 | 1,493 | 192,841 | 金属・鉱業 | |
| ABN AMRO GROUP NV-CVA | 279 | 362 | 859 | 110,891 | 銀行 | |
| ALTICE NV - B | 100 | 100 | 207 | 26,825 | メディア | |
| ALTICE NV - A | 368 | 401 | 833 | 107,645 | メディア | |

野村外国株インデックス（野村投資一任口座向け）

| 銘柄 | 株数 | 株数 | 期末 | | 業種等 |
|---|---------|--------|-------|-----------|-------------|
| | | | 評価額 | | |
| | | | 外貨建金額 | 邦貨換算金額 | |
| (ユーロ…オランダ) | 百株 | 百株 | 千ユーロ | 千円 | |
| ING GROEP NV | 3,710 | 3,840 | 6,007 | 775,531 | 銀行 |
| 小計 | 株数・金額 | 株数 | 金額 | 金額 | |
| | 銘柄数<比率> | 22 | 22 | - | <1.3%> |
| (ユーロ…スペイン) | | | | | |
| ABERTIS INFRAESTRUCTURAS SA | 630 | 708 | 1,168 | 150,894 | 運送インフラ |
| ENDESA S. A. | 317 | 317 | 629 | 81,311 | 電力 |
| BANKINTER S. A. | 650 | 650 | 541 | 69,937 | 銀行 |
| BANCO BILBAO VIZCAYA ARGENTARIA S. A. | 6,290 | 6,620 | 5,053 | 652,297 | 銀行 |
| GAS NATURAL SDG | 328 | 358 | 725 | 93,676 | ガス |
| REPSOL SA | 1,059 | 1,217 | 1,688 | 217,964 | 石油・ガス・消耗燃料 |
| REPSOL SA-RTS | 1,059 | - | - | - | 石油・ガス・消耗燃料 |
| BANCO SANTANDER SA | 13,990 | 14,446 | 8,284 | 1,069,482 | 銀行 |
| BANCO SANTANDER SA - RTS | - | 14,640 | 128 | 16,630 | 銀行 |
| TELEFONICA SA | 4,450 | 4,520 | 4,224 | 545,385 | 各種電気通信サービス |
| ZARDOYA OTIS S. A | 175 | - | - | - | 機械 |
| ENAGAS | 228 | 228 | 546 | 70,520 | 石油・ガス・消耗燃料 |
| GAMESA CORP TECNOLOGICA SA | - | 236 | 429 | 55,446 | 電気設備 |
| ACS, ACTIVIDADES CONS Y SERV | 190 | 240 | 833 | 107,537 | 建設・土木 |
| ACS ACTIVIDADES CPNS Y-RTS | - | 240 | 17 | 2,240 | 建設・土木 |
| FERROVIAL SA | 464 | 472 | 893 | 115,376 | 建設・土木 |
| MAPFRE SA | 980 | 980 | 315 | 40,685 | 保険 |
| BANCO DE SABADELL SA | 4,995 | 5,300 | 985 | 127,256 | 銀行 |
| CAIXABANK | 3,100 | 3,590 | 1,549 | 200,017 | 銀行 |
| IBERDROLA SA | 5,284 | 5,775 | 3,990 | 515,165 | 電力 |
| IBERDROLA SA-RTS | 5,284 | 5,859 | 86 | 11,119 | 電力 |
| AMADEUS IT GROUP SA | 426 | 440 | 2,420 | 312,397 | 情報技術サービス |
| INTERNATIONAL CONSOLIDATED AIRLINES GRP | 800 | 630 | 447 | 57,709 | 旅客航空輸送業 |
| DISTRIBUIDORA INTERNACIONAL | 560 | 660 | 353 | 45,581 | 食品・生活必需品小売り |
| BANKIA SA | 4,300 | - | - | - | 銀行 |
| BCO POPULAR ESPANOL | 3,002 | - | - | - | 銀行 |
| RED ELECTRICA CORPORACION SA | 432 | 432 | 792 | 102,248 | 電力 |
| INDITEX SA | 1,049 | 1,094 | 3,779 | 487,930 | 専門小売り |
| AENA SA | 65 | 65 | 1,105 | 142,644 | 運送インフラ |
| GRIFOLS SA | 288 | 288 | 698 | 90,212 | バイオテクノロジー |
| BANKIA SA | - | 1,075 | 485 | 62,641 | 銀行 |
| 小計 | 株数・金額 | 株数 | 金額 | 金額 | |
| | 銘柄数<比率> | 27 | 27 | - | <1.4%> |
| (ユーロ…ベルギー) | | | | | |
| UMICORE | 94 | 94 | 624 | 80,669 | 化学 |
| KBC GROEP NV | 240 | 254 | 1,725 | 222,767 | 銀行 |
| SOLVAY SA | 73 | 73 | 916 | 118,265 | 化学 |
| UCB SA | 121 | 121 | 731 | 94,406 | 医薬品 |
| COLRUYT SA | 60 | 73 | 346 | 44,710 | 食品・生活必需品小売り |
| GROUPE BRUXELLES LAM | 78 | 78 | 673 | 86,996 | 各種金融サービス |
| PROXIMUS | 151 | 151 | 471 | 60,846 | 各種電気通信サービス |
| TELENET GROUP HOLDING NV | 52 | 52 | 292 | 37,778 | メディア |
| AGEAS | 190 | 190 | 714 | 92,295 | 保険 |

| 銘柄 | 期首(前期末) | 当 期 末 | | | 業 種 等 | |
|----------------------------------|---------|--------------|--------|-------|---------|-------------------|
| | | 株 数 | 株 数 | 評 価 額 | | |
| | | | | 外貨建金額 | | 邦貨換算金額 |
| (ユーロ…ベルギー) | | 百株 | 百株 | 千ユーロ | 千円 | |
| ANHEUSER-BUSCH INBEV SA/NV | | 730 | 755 | 7,532 | 972,387 | 飲料 |
| 小 計 | | 株 数 ・ 金 額 | 1,789 | 1,841 | 14,029 | 1,811,124 |
| | | 銘柄 数 < 比 率 > | 10 | 10 | — | < 0.5% > |
| (ユーロ…オーストリア) | | | | | | |
| OMV AG | | 138 | 150 | 718 | 92,770 | 石油・ガス・消耗燃料 |
| VOESTALPINE AG | | 110 | 110 | 466 | 60,250 | 金属・鉱業 |
| ERSTE GROUP BANK AG | | 289 | 307 | 1,074 | 138,707 | 銀行 |
| IMMOEAST AG-RIGHTS | | 500 | — | — | — | 不動産管理・開発 |
| RAIFFEISEN BANK INTERNATIONAL AG | | 110 | 135 | 296 | 38,235 | 銀行 |
| ANDRITZ AG | | 72 | 72 | 391 | 50,589 | 機械 |
| 小 計 | | 株 数 ・ 金 額 | 1,219 | 774 | 2,947 | 380,552 |
| | | 銘柄 数 < 比 率 > | 6 | 5 | — | < 0.1% > |
| (ユーロ…ルクセンブルグ) | | | | | | |
| EUROFINS SCIENTIFIC SE | | 10 | 10 | 527 | 68,076 | ライフサイエンス・ツール/サービス |
| RTL GROUP | | 39 | 39 | 256 | 33,076 | メディア |
| 小 計 | | 株 数 ・ 金 額 | 49 | 49 | 783 | 101,153 |
| | | 銘柄 数 < 比 率 > | 2 | 2 | — | < 0.0% > |
| (ユーロ…フィンランド) | | | | | | |
| WARTSILA OYJ | | 147 | 147 | 821 | 106,077 | 機械 |
| UPM-KYMMENE OYJ | | 503 | 529 | 1,391 | 179,599 | 紙製品・林産品 |
| STORA ENSO OYJ-R | | 540 | 540 | 651 | 84,138 | 紙製品・林産品 |
| SAMPO OYJ-A SHS | | 430 | 444 | 2,094 | 270,359 | 保険 |
| FORTUM OYJ | | 440 | 440 | 639 | 82,529 | 電力 |
| ELISA OYJ | | 129 | 145 | 508 | 65,588 | 各種電気通信サービス |
| METSO OYJ | | 103 | 103 | 322 | 41,577 | 機械 |
| NOKIA OYJ | | 5,680 | 5,830 | 3,212 | 414,679 | 通信機器 |
| NESTE OYJ | | 125 | 125 | 458 | 59,203 | 石油・ガス・消耗燃料 |
| NOKIAN RENKAAT OYJ | | 113 | 113 | 416 | 53,826 | 自動車部品 |
| KONE OYJ | | 323 | 341 | 1,564 | 202,006 | 機械 |
| ORION OYJ | | 95 | 108 | 596 | 77,028 | 医薬品 |
| 小 計 | | 株 数 ・ 金 額 | 8,628 | 8,865 | 12,678 | 1,636,613 |
| | | 銘柄 数 < 比 率 > | 12 | 12 | — | < 0.4% > |
| (ユーロ…アイルランド) | | | | | | |
| BANK OF IRELAND | | 28,500 | — | — | — | 銀行 |
| CRH PLC | | 823 | 861 | 2,707 | 349,555 | 建設資材 |
| KERRY GROUP PLC-A | | 158 | 168 | 1,292 | 166,817 | 食品 |
| IRISH BANK RESOLUTION CORP LTD | | 1,398 | 1,398 | — | — | 銀行 |
| BANK OF IRELAND GROUP PLC | | — | 950 | 684 | 88,395 | 銀行 |
| PADDY POWER PLC | | 84 | 87 | 763 | 98,572 | ホテル・レストラン・レジャー |
| 小 計 | | 株 数 ・ 金 額 | 30,963 | 3,464 | 5,448 | 703,341 |
| | | 銘柄 数 < 比 率 > | 5 | 5 | — | < 0.2% > |
| (ユーロ…ポルトガル) | | | | | | |
| ENERGIAS DE PORTUGAL | | 2,350 | 2,350 | 693 | 89,491 | 電力 |
| GALP ENERGIA SGPS SA-B SHRS | | 470 | 500 | 677 | 87,490 | 石油・ガス・消耗燃料 |

| 銘柄 | 株数 | 期首(前期末) | | | 業種等 |
|------------------------------------|------------------|----------------|----------------|--------------|-----------------------|
| | | 株数 | 当 期 末 | | |
| | | | 株数 | 評 価 額 | |
| | | 外貨建金額 | 邦貨換算金額 | | |
| (ユーロ…ポルトガル) | 百株 | 百株 | 千ユーロ | 千円 | |
| JERONIMO MARTINS | 230 | 267 | 472 | 61,023 | 食品・生活必需品小売り |
| 小 計 | 株数・金額 銘柄数<比率> | 3,050 3 | 3,117 3 | 1,843 - | 238,006 <0.1%> |
| ユ ー ロ 計 | 株数・金額 銘柄数<比率> | 232,569 238 | 213,332 237 | 386,297 - | 49,867,171 <12.9%> |
| (香港) | | | 千香港ドル | | |
| ASM PACIFIC TECHNOLOGY | 219 | 290 | 3,271 | 47,137 | 半導体・半導体製造装置 |
| HANG LUNG PROPERTIES LTD | 2,130 | 2,130 | 4,179 | 60,220 | 不動産管理・開発 |
| BANK OF EAST ASIA | 1,208 | 1,208 | 4,091 | 58,952 | 銀行 |
| CLP HLDGS | 1,590 | 1,660 | 13,595 | 195,909 | 電力 |
| CATHAY PACIFIC AIRWAYS | 1,070 | - | - | - | 旅客航空輸送業 |
| CK INFRASTRUCTURE HOLDINGS LTD | 650 | - | - | - | 電力 |
| HONG KONG EXCHANGES & CLEARING LTD | 1,102 | 1,152 | 24,399 | 351,594 | 資本市場 |
| LI & FUNG LTD | 5,636 | 5,636 | 1,600 | 23,064 | 繊維・アパレル・贅沢品 |
| MTR CORP | 1,370 | 1,480 | 6,593 | 95,010 | 陸運・鉄道 |
| FIRST PACIFIC CO | 2,260 | 2,260 | 1,337 | 19,279 | 各種金融サービス |
| HANG LUNG GROUP LTD | 810 | 810 | 2,506 | 36,125 | 不動産管理・開発 |
| HANG SENG BANK | 722 | 756 | 12,474 | 179,750 | 銀行 |
| HENDERSON LAND | 1,078 | 1,185 | 5,467 | 78,785 | 不動産管理・開発 |
| POWER ASSETS HOLDINGS LTD | 1,320 | 1,390 | 9,535 | 137,405 | 電力 |
| WHARF(HOLDING) | 1,330 | 1,250 | 8,187 | 117,981 | 不動産管理・開発 |
| HONG KONG & CHINA GAS | 7,198 | 8,302 | 12,354 | 178,031 | ガス |
| HYSAN DEVELOPMENT | 650 | 650 | 2,369 | 34,140 | 不動産管理・開発 |
| GALAXY ENTERTAINMENT GROUP L | 2,230 | 2,360 | 10,702 | 154,224 | ホテル・レストラン・レジャー |
| KERRY PROPERTIES | 570 | 570 | 1,530 | 22,053 | 不動産管理・開発 |
| BOC HONG KONG HOLDINGS LTD | 3,635 | 3,635 | 13,576 | 195,640 | 銀行 |
| NWS HOLDINGS LTD | 1,595 | 1,595 | 2,366 | 34,108 | コングロマリット |
| PCCW LTD | 3,860 | 3,860 | 1,682 | 24,251 | 各種電気通信サービス |
| YUE YUEN INDUSTRIAL HLDG | 750 | 750 | 2,452 | 35,340 | 繊維・アパレル・贅沢品 |
| NEW WORLD DEVELOPMENT | 5,196 | 6,096 | 6,242 | 89,961 | 不動産管理・開発 |
| SHANGRI-LA ASIA LTD | 1,083 | 1,083 | 1,380 | 19,888 | ホテル・レストラン・レジャー |
| SINO LAND CO.LTD | 3,140 | 3,140 | 4,069 | 58,640 | 不動産管理・開発 |
| SUN HUNG KAI PROPERTIES | 1,390 | 1,440 | 17,136 | 246,929 | 不動産管理・開発 |
| SWIRE PACIFIC-A | 535 | 535 | 4,111 | 59,246 | 不動産管理・開発 |
| WHEELOCK & COMPANY LTD | 750 | 840 | 4,914 | 70,810 | 不動産管理・開発 |
| TECHTRONIC INDUSTRIES CO | 1,400 | 1,400 | 5,243 | 75,551 | 家庭用耐久財 |
| SJM HOLDINGS LIMITED | 1,660 | 1,660 | 1,281 | 18,466 | ホテル・レストラン・レジャー |
| WYNN MACAU LTD | 1,484 | 1,484 | 2,519 | 36,310 | ホテル・レストラン・レジャー |
| MGM CHINA HOLDINGS LTD | 940 | 940 | 1,513 | 21,808 | ホテル・レストラン・レジャー |
| ATA GROUP LTD | 11,540 | 11,950 | 69,608 | 1,003,062 | 保険 |
| HKT TRUST AND HKT LTD | 2,596 | 3,796 | 3,833 | 55,247 | 各種電気通信サービス |
| SANDS CHINA LTD | 2,336 | 2,336 | 8,129 | 117,142 | ホテル・レストラン・レジャー |
| SWIRE PROPERTIES LTD | 1,168 | 1,168 | 3,112 | 44,854 | 不動産管理・開発 |
| WH GROUP LIMITED | 8,100 | 8,100 | 6,139 | 88,474 | 食品 |
| CK HUTCHISON HOLDINGS LTD | 2,575 | 2,710 | 27,185 | 391,740 | コングロマリット |
| CHEUNG KONG PROPERTY HOLDING | 2,610 | 2,600 | 16,070 | 231,575 | 不動産管理・開発 |

野村外国株インデックス（野村投資一任口座向け）

| 銘柄 | 株数 | 株数 | 期首(前期末) | | 業種等 | |
|--------------------------------------|------------|--------|-----------|---------|-------------------------|--|
| | | | 当 期 末 | | | |
| | | | 評 価 額 | 評 価 額 | | |
| 外貨建金額 | 邦貨換算金額 | | | | | |
| (香港) | 百株 | 百株 | 千香港ドル | 千円 | | |
| CK INFRASTRUCTURE HOLDINGS LTD | — | 650 | 4,277 | 61,631 | 電力 | |
| 小 計 | 株 数 ・ 金 額 | 91,488 | 94,861 | 331,044 | 4,770,352 | |
| | 銘柄数 < 比率 > | 40 | 39 | — | < 1.2% > | |
| (シンガポール) | | | 千シンガポールドル | | | |
| SINGAPORE TECH ENGINEERING | 1,400 | 1,610 | 594 | 48,768 | 航空宇宙・防衛 | |
| GOLDEN AGRI-RESOURCES LTD | 6,203 | 6,203 | 235 | 19,350 | 食品 | |
| DBS GROUP HLDGS | 1,680 | 1,770 | 3,794 | 311,521 | 銀行 | |
| CITY DEVELOPMENTS LTD | 410 | 410 | 449 | 36,921 | 不動産管理・開発 | |
| JARDINE CYCLE&CARRIAGE LTD | 100 | 100 | 430 | 35,339 | 販売 | |
| SATS LTD | 590 | 770 | 385 | 31,667 | 運送インフラ | |
| SINGAPORE EXCHANGE LTD | 770 | 770 | 574 | 47,154 | 資本市場 | |
| CAPITALAND LIMITED | 2,460 | 2,460 | 897 | 73,708 | 不動産管理・開発 | |
| GENTING SINGAPORE PLC | 6,146 | 6,146 | 669 | 54,993 | ホテル・レストラン・レジャー | |
| COMFORTDELGRO CORP LTD | 2,070 | 2,070 | 467 | 38,403 | 陸運・鉄道 | |
| SINGAPORE AIRLINES LTD | 520 | 520 | 525 | 43,104 | 旅客航空輸送業 | |
| UNITED OVERSEAS BANK | 1,250 | 1,300 | 3,120 | 256,120 | 銀行 | |
| UOL GROUP LIMITED | 487 | 487 | 378 | 31,102 | 不動産管理・開発 | |
| SINGAPORE PRESS HOLDINGS | 1,480 | 1,480 | 448 | 36,812 | メディア | |
| SINGAPORE TELECOMMUNICATIONS LIMITED | 7,570 | 8,210 | 3,210 | 263,517 | 各種電気通信サービス | |
| SEBICORP INDUSTRIES | 990 | 990 | 311 | 25,610 | コングロマリット | |
| OCBC-ORD | 3,030 | 3,160 | 3,504 | 287,679 | 銀行 | |
| WILMAR INTERNATIONAL LTD | 1,840 | 1,460 | 483 | 39,670 | 食品 | |
| STARHUB LTD | 690 | 690 | 189 | 15,519 | 無線通信サービス | |
| KEPPEL CORP. | 1,427 | 1,427 | 914 | 75,088 | コングロマリット | |
| YANGZIJANG SHIPBUILDING | 1,630 | 2,700 | 361 | 29,700 | 機械 | |
| GLOBAL LOGISTIC PROPERTIES L | 2,660 | 2,660 | 880 | 72,276 | 不動産管理・開発 | |
| 小 計 | 株 数 ・ 金 額 | 45,404 | 47,394 | 22,829 | 1,874,033 | |
| | 銘柄数 < 比率 > | 22 | 22 | — | < 0.5% > | |
| (オーストラリア) | | | 千豪ドル | | | |
| RAMSAY HEALTH CARE LTD | 141 | 141 | 1,033 | 90,522 | ヘルスケア・プロバイダー/ヘルスケア・サービス | |
| AUSTRALIA & NEW ZEALAND BANK | 2,804 | 2,906 | 8,354 | 731,458 | 銀行 | |
| AMCOR | 1,120 | 1,180 | 1,889 | 165,397 | 容器・包装 | |
| WESTPAC BANKING CORP | 3,207 | 3,325 | 10,403 | 910,863 | 銀行 | |
| BANK OF QUEENSLAND LTD | 351 | 351 | 422 | 36,953 | 銀行 | |
| FORTESCUE METALS GROUP LTD | 1,480 | 1,480 | 794 | 69,581 | 金属・鉱業 | |
| TELSTRA CORP LTD | 4,140 | 4,140 | 1,747 | 152,956 | 各種電気通信サービス | |
| BENDIGO AND ADELAIDE BANK LTD | 443 | 443 | 508 | 44,485 | 銀行 | |
| COCA-COLA AMATIL LTD | 600 | 600 | 525 | 46,016 | 飲料 | |
| ASX LTD | 196 | 196 | 1,045 | 91,530 | 資本市場 | |
| BHP BILLITON LIMITED | 3,074 | 3,198 | 8,049 | 704,721 | 金属・鉱業 | |
| CALTEX AUSTRALIA LIMITED | 255 | 255 | 807 | 70,659 | 石油・ガス・消耗燃料 | |
| HARVEY NORMAN HOLDINGS LTD | 530 | 530 | 216 | 18,931 | 複合小売り | |
| COMPUTERSHARE LTD | 470 | 470 | 701 | 61,434 | 情報技術サービス | |
| CSL LIMITED | 435 | 455 | 5,912 | 517,659 | バイオテクノロジー | |
| REA GROUP LTD | 54 | 54 | 353 | 30,952 | メディア | |
| TRANSURBAN GROUP | 1,980 | 2,060 | 2,354 | 206,143 | 運送インフラ | |
| COCHLEAR LTD | 58 | 58 | 890 | 77,991 | ヘルスケア機器・用品 | |
| ORIGIN ENERGY LTD | 1,750 | 1,750 | 1,265 | 110,772 | 石油・ガス・消耗燃料 | |

野村外国株インデックス（野村投資一任口座向け）

| 銘柄 | 株数 | 当期 | | 期末 | | 業種等 |
|--------------------------------|---------|--------|--------|-------------|------------|-------------------------|
| | | 株数 | 株数 | 評価額 | | |
| | | | | 外貨建金額 | 邦貨換算金額 | |
| (オーストラリア) | 百株 | 百株 | | 千豪ドル | 千円 | |
| COMMONWEALTH BANK OF AUSTRALIA | 1,645 | 1,709 | | 14,174 | 1,240,972 | 銀行 |
| BORAL LTD | 1,150 | 1,150 | | 796 | 69,772 | 建設資材 |
| RIO TINTO LTD | 408 | 423 | | 2,788 | 244,125 | 金属・鉱業 |
| APA GROUP | 1,110 | 1,110 | | 987 | 86,490 | ガス |
| ARISTOCRAT LEISURE LTD | 520 | 562 | | 1,190 | 104,212 | ホテル・レストラン・レジャー |
| INSURANCE AUSTRALIA GROUP LTD | 2,280 | 2,430 | | 1,676 | 146,795 | 保険 |
| TPG TELECOM LTD | 330 | 359 | | 200 | 17,537 | 各種電気通信サービス |
| FLIGHT CENTRE TRAVEL GROUP LTD | 52 | 52 | | 230 | 20,154 | ホテル・レストラン・レジャー |
| ORICA LTD | 366 | 366 | | 748 | 65,528 | 化学 |
| BLUESCOPE STEEL LTD | — | 600 | | 856 | 74,960 | 金属・鉱業 |
| SUNCORP GROUP LTD | 1,260 | 1,250 | | 1,887 | 165,250 | 保険 |
| NATIONAL AUSTRALIA BANK | 2,544 | 2,679 | | 8,020 | 702,232 | 銀行 |
| NEWCREST MINING | 750 | 750 | | 1,477 | 129,355 | 金属・鉱業 |
| OIL SEARCH LTD | 1,290 | 1,430 | | 969 | 84,883 | 石油・ガス・消耗燃料 |
| INCITEC PIVOT LTD | 1,610 | 1,610 | | 560 | 49,052 | 化学 |
| AMP LIMITED | 2,810 | 2,980 | | 1,582 | 138,537 | 各種金融サービス |
| QANTAS AIRWAYS LIMITED | 441 | 441 | | 242 | 21,212 | 旅客航空輸送業 |
| QBE INSURANCE | 1,320 | 1,400 | | 1,724 | 151,006 | 保険 |
| CHALLENGER LIMITED | 560 | 560 | | 743 | 65,109 | 各種金融サービス |
| SANTOS LTD. | 1,760 | 1,760 | | 540 | 47,305 | 石油・ガス・消耗燃料 |
| SONIC HEALTHCARE LTD | 380 | 380 | | 869 | 76,086 | ヘルスケア・プロバイダー/ヘルスケア・サービス |
| TABCORP HOLDINGS | 780 | 780 | | 335 | 29,364 | ホテル・レストラン・レジャー |
| WESFARMERS LIMITED | 1,075 | 1,130 | | 4,684 | 410,169 | 食品・生活必需品小売り |
| ALUMINA LTD | 2,330 | 2,330 | | 472 | 41,410 | 金属・鉱業 |
| WOODSIDE PETROLEUM | 735 | 764 | | 2,313 | 202,537 | 石油・ガス・消耗燃料 |
| WOOLWORTHS LIMITED | 1,216 | 1,277 | | 3,378 | 295,826 | 食品・生活必需品小売り |
| DUET GROUP | 2,290 | — | | — | — | 総合公益事業 |
| SEEK LTD | 328 | 328 | | 568 | 49,765 | 専門サービス |
| DOMINO S PIZZA ENTERPRISES L | 59 | 59 | | 327 | 28,668 | ホテル・レストラン・レジャー |
| TATTS GROUP LTD | 1,470 | 1,210 | | 493 | 43,221 | ホテル・レストラン・レジャー |
| BRAMBLES LTD | 1,530 | 1,620 | | 1,551 | 135,874 | 商業サービス・用品 |
| MACQUARIE GROUP LIMITED | 295 | 325 | | 2,862 | 250,592 | 資本市場 |
| CROWN RESORTS LTD | 360 | 430 | | 537 | 47,095 | ホテル・レストラン・レジャー |
| VOCUS GROUP LTD | 540 | — | | — | — | 各種電気通信サービス |
| JAMES HARDIE INDUSTRIES PLC | 440 | 440 | | 872 | 76,350 | 建設資材 |
| TREASURY WINE ESTATES LTD | 720 | 720 | | 919 | 80,496 | 飲料 |
| SYDNEY AIRPORT | 1,079 | 1,079 | | 746 | 65,370 | 運送インフラ |
| AURIZON HOLDINGS LTD | 1,910 | 2,090 | | 1,109 | 97,162 | 陸運・鉄道 |
| HEALTHSCOPE LTD | 1,760 | 1,760 | | 378 | 33,128 | ヘルスケア・プロバイダー/ヘルスケア・サービス |
| AUSNET SERVICES | 1,634 | 1,634 | | 276 | 24,176 | 電力 |
| MEDIBANK PRIVATE LTD | 2,610 | 2,610 | | 728 | 63,753 | 保険 |
| AGL ENERGY LTD | 657 | 657 | | 1,661 | 145,468 | 総合公益事業 |
| SOUTH32 LTD | 5,070 | 5,370 | | 1,551 | 135,871 | 金属・鉱業 |
| CIMIC GROUP LTD | 89 | 89 | | 342 | 30,025 | 建設・土木 |
| 小計 | 株数・金額 | 74,651 | 74,296 | 115,658 | 10,125,944 | |
| | 銘柄数<比率> | 62 | 61 | — | <2.6%> | |
| (ニュージーランド) | | | | 千ニュージーランドドル | | |
| CONTACT ENERGY LTD | 760 | 760 | | 401 | 32,824 | 電力 |

野村外国株インデックス（野村投資一任口座向け）

| 銘柄 | 株数 | 株数 | 期末 | | 業種等 | |
|------------------------------|---------|-----------|-------------|--------|-------------------------|--|
| | | | 評価額 | | | |
| | | | 外貨建金額 | 邦貨換算金額 | | |
| (ニュージーランド) | 百株 | 百株 | 千ニュージーランドドル | 千円 | | |
| RYMAN HEALTHCARE LTD | 350 | 450 | 407 | 33,349 | ヘルスケア・プロバイダー/ヘルスケア・サービス | |
| FLETCHER BUILDING LTD | 690 | 690 | 548 | 44,871 | 建設資材 | |
| SPARK NEW ZEALAND LTD | 1,680 | 1,890 | 724 | 59,289 | 各種電気通信サービス | |
| MERCURY NZ LTD | 600 | 600 | 204 | 16,736 | 電力 | |
| AUCKLAND INTL AIRPORT LTD | 911 | 911 | 642 | 52,542 | 運送インフラ | |
| MERIDIAN ENERGY LTD | 1,200 | 1,200 | 344 | 28,171 | 独立系発電事業者・エネルギー販売業者 | |
| 小計 | 株数・金額 | 6,191 | 6,501 | 3,273 | 267,786 | |
| | 銘柄数<比率> | 7 | 7 | — | <0.1%> | |
| (イスラエル) | | | 千新シェケル | | | |
| BANK HAPOLIM BM | 1,020 | 1,020 | 2,555 | 80,255 | 銀行 | |
| BANK LEUMI LE-ISRAEL | 1,420 | 1,420 | 2,534 | 79,614 | 銀行 | |
| BEZEQ THE ISRAELI TELECOM CP | 2,040 | 2,040 | 1,123 | 35,293 | 各種電気通信サービス | |
| ELBIT SYSTEMS LTD | 23 | 23 | 1,020 | 32,046 | 航空宇宙・防衛 | |
| FRUTAROM | 38 | 38 | 950 | 29,863 | 化学 | |
| ISRAEL CHEMICALS LIMITED | 500 | 500 | 841 | 26,415 | 化学 | |
| NICE LTD | 59 | 59 | 1,641 | 51,555 | ソフトウェア | |
| MIZRAHI TEFAHOT BANK LTD | 130 | 130 | 843 | 26,496 | 銀行 | |
| AZRIELI GROUP | 41 | 41 | 824 | 25,910 | 不動産管理・開発 | |
| 小計 | 株数・金額 | 5,271 | 5,271 | 12,335 | 387,453 | |
| | 銘柄数<比率> | 9 | 9 | — | <0.1%> | |
| 合計 | 株数・金額 | 1,128,025 | 1,144,526 | — | 372,426,699 | |
| | 銘柄数<比率> | 1,270 | 1,271 | — | <96.2%> | |

* 邦貨換算金額は、期末の時価をわが国の対顧客電信売買相場の仲値により邦貨換算したものです。

* 邦貨換算金額欄の〈 〉内は、このファンドが組み入れているマザーファンドの純資産総額に対する各国別株式評価額の比率。

* 株数・評価額の単位未満は切り捨て。ただし、単位未満の場合は小数で記載。

* 銘柄コード等の変更があった銘柄は、別銘柄として掲載しております。

外国投資信託証券

| 銘柄 | 期首(前期末) | | 当 期 末 | | 比 率 | |
|------------------------------------|--------------|-----------|-----------|---------|-----------|--|
| | 口 数 | 口 数 | 評 価 額 | | | |
| | | | 外貨建金額 | 邦貨換算金額 | | |
| (アメリカ) | 口 | 口 | 千米ドル | 千円 | % | |
| AGNC INVESTMENT CORP | 32,900 | 36,800 | 790 | 88,830 | 0.0 | |
| ALEXANDRIA REAL ESTATE EQUIT | 7,600 | 8,800 | 1,065 | 119,844 | 0.0 | |
| AMERICAN TOWER CORP | 40,700 | 42,400 | 5,740 | 645,456 | 0.2 | |
| ANNALY CAPITAL MANAGEMENT | 95,000 | 102,000 | 1,250 | 140,595 | 0.0 | |
| AVALONBAY COMMUNITIES INC | 13,230 | 13,620 | 2,588 | 291,007 | 0.1 | |
| BOSTON PROPERTIES | 14,900 | 15,000 | 1,823 | 205,004 | 0.1 | |
| BRIXMOR PROPERTY GROUP INC | 30,000 | 30,000 | 562 | 63,241 | 0.0 | |
| CAMDEN PROPERTY TRUST | 8,200 | 9,100 | 790 | 88,908 | 0.0 | |
| COLONY NORTHSTAR INC-CLASS A | 51,000 | 51,000 | 749 | 84,231 | 0.0 | |
| CROWN CASTLE INTL CORP | 32,900 | 36,000 | 3,485 | 391,836 | 0.1 | |
| DIGITAL REALTY TRUST INC | 15,300 | 16,000 | 1,803 | 202,751 | 0.1 | |
| DUKE REALTY CORP | 34,000 | 34,000 | 957 | 107,606 | 0.0 | |
| EQUINIX INC | 6,770 | 7,660 | 3,335 | 375,041 | 0.1 | |
| EQUITY RESIDENTIAL | 34,800 | 36,300 | 2,404 | 270,380 | 0.1 | |
| ESSEX PROPERTY TRUST INC | 6,190 | 6,550 | 1,688 | 189,848 | 0.0 | |
| EXTRA SPACE STORAGE INC | 11,800 | 12,700 | 982 | 110,516 | 0.0 | |
| FEDERAL REALTY INVS TRUST | 6,910 | 6,910 | 891 | 100,226 | 0.0 | |
| GGP INC | — | 63,200 | 1,497 | 168,331 | 0.0 | |
| GENERAL GROWTH PROPERTIES INC | 56,500 | — | — | — | — | |
| HCP INC | 44,700 | 47,400 | 1,517 | 170,587 | 0.0 | |
| HOST HOTELS & RESORTS INC | 70,100 | 74,100 | 1,369 | 153,958 | 0.0 | |
| IRON MOUNTAIN INC | 24,400 | 24,400 | 847 | 95,301 | 0.0 | |
| KIMCO REALTY CORP | 40,000 | 40,000 | 757 | 85,131 | 0.0 | |
| LIBERTY PROPERTY TRUST | 14,300 | 14,300 | 592 | 66,625 | 0.0 | |
| MACERICH CO /THE | 12,300 | 12,300 | 726 | 81,659 | 0.0 | |
| MID-AMERICA APARTMENT COMM | 11,200 | 11,200 | 1,133 | 127,483 | 0.0 | |
| NATIONAL RETAIL PROPERTIES INC | 14,500 | 14,500 | 575 | 64,655 | 0.0 | |
| PROLOGIS INC | 51,400 | 52,900 | 3,095 | 348,050 | 0.1 | |
| PUBLIC STORAGE | 14,060 | 15,420 | 3,201 | 359,892 | 0.1 | |
| REALTY INCOME CORP | 24,700 | 26,200 | 1,479 | 166,371 | 0.0 | |
| REGENCY CENTERS CORP | 10,300 | 15,100 | 965 | 108,584 | 0.0 | |
| SBA COMMUNICATIONS CORP | — | 12,000 | 1,632 | 183,485 | 0.0 | |
| SL GREEN REALTY CORP | 9,800 | 9,800 | 1,027 | 115,558 | 0.0 | |
| SIMON PROPERTY GROUP INC | 30,070 | 32,100 | 5,204 | 585,127 | 0.2 | |
| UDR INC | 25,300 | 27,500 | 1,060 | 119,189 | 0.0 | |
| VENTAS INC | 33,400 | 34,800 | 2,394 | 269,184 | 0.1 | |
| VEREIT INC | 95,000 | 95,000 | 800 | 90,039 | 0.0 | |
| VORNADO REALTY TRUST | 16,500 | 17,400 | 1,688 | 189,818 | 0.0 | |
| WELLTOWER INC | 34,000 | 36,600 | 2,702 | 303,888 | 0.1 | |
| WEYERHAEUSER CO | 72,200 | 75,000 | 2,505 | 281,637 | 0.1 | |
| HUTCHISON PORT HOLDINGS TRUST | 509,000 | 509,000 | 246 | 27,755 | 0.0 | |
| 小 計 | 口 数・金 額 | 1,655,930 | 1,725,060 | 67,932 | 7,637,644 | |
| | 銘柄 数 < 比 率 > | 39 | 40 | — | < 2.0% > | |
| (カナダ) | | | | 千カナダドル | | |
| H&R REAL ESTATE INVSTMNT-UTS | 13,600 | 13,600 | 297 | 26,370 | 0.0 | |
| RIOCAN REAL ESTATE INVST TR | 16,900 | 16,900 | 411 | 36,484 | 0.0 | |
| SMART REAL ESTATE INVESTMENT TRUST | 6,900 | 6,900 | 215 | 19,147 | 0.0 | |
| 小 計 | 口 数・金 額 | 37,400 | 37,400 | 924 | 82,003 | |
| | 銘柄 数 < 比 率 > | 3 | 3 | — | < 0.0% > | |

野村外国株インデックス（野村投資一任口座向け）

| 銘柄 | 期首(前期末) | | 当 期 末 | | | |
|------------------------------|--------------|-----------|-----------|---------|-----------|--|
| | 口 数 | 口 数 | 評 価 額 | | 比 率 | |
| | | | 外貨建金額 | 邦貨換算金額 | | |
| (イギリス) | | | 千英ポンド | 千円 | % | |
| BRITISH LAND | 92,000 | 102,000 | 616 | 90,409 | 0.0 | |
| HAMMERSON PLC | 74,000 | 74,000 | 429 | 63,093 | 0.0 | |
| INTU PROPERTIES PLC | 88,000 | 88,000 | 241 | 35,397 | 0.0 | |
| LAND SECURITIES GROUP PLC | 77,500 | 77,500 | 782 | 114,868 | 0.0 | |
| SEGRO PLC | 86,000 | 103,000 | 509 | 74,760 | 0.0 | |
| 小 計 | 口 数 ・ 金 額 | 417,500 | 444,500 | 2,579 | 378,529 | |
| | 銘柄 数 < 比 率 > | 5 | 5 | — | < 0.1% > | |
| (ユーロ…フランス) | | | 千ユーロ | | | |
| ICADE | 3,700 | 3,700 | 273 | 35,258 | 0.0 | |
| KLEPIERRE | 20,500 | 22,300 | 783 | 101,100 | 0.0 | |
| GEICINA SA | 4,000 | 4,000 | 558 | 72,109 | 0.0 | |
| FONCIERE DES REGIONS | 3,100 | 3,100 | 262 | 33,895 | 0.0 | |
| UNIBAIL RODAMCO-NA | 9,570 | 9,960 | 2,135 | 275,726 | 0.1 | |
| ユ ー ロ 計 | 口 数 ・ 金 額 | 40,870 | 43,060 | 4,013 | 518,090 | |
| | 銘柄 数 < 比 率 > | 5 | 5 | — | < 0.1% > | |
| (香港) | | | 千香港ドル | | | |
| LINK REIT | 215,000 | 225,000 | 13,770 | 198,425 | 0.1 | |
| HK ELECTRIC INVESTMENTS -SS | 260,000 | 260,000 | 1,892 | 27,275 | 0.0 | |
| 小 計 | 口 数 ・ 金 額 | 475,000 | 485,000 | 15,662 | 225,700 | |
| | 銘柄 数 < 比 率 > | 2 | 2 | — | < 0.1% > | |
| (シンガポール) | | | 千シンガポールドル | | | |
| CAPITALAND MALL TRUST | 249,900 | 249,900 | 497 | 40,823 | 0.0 | |
| ASCENDAS REAL ESTATE INV TRT | 239,000 | 239,000 | 628 | 51,599 | 0.0 | |
| CAPITALAND COMMERCIAL TRUST | 192,000 | 192,000 | 323 | 26,557 | 0.0 | |
| SUNTEC REIT | 243,000 | 243,000 | 462 | 38,000 | 0.0 | |
| 小 計 | 口 数 ・ 金 額 | 923,900 | 923,900 | 1,912 | 156,981 | |
| | 銘柄 数 < 比 率 > | 4 | 4 | — | < 0.0% > | |
| (オーストラリア) | | | 千豪ドル | | | |
| MIRVAC GROUP | 340,000 | 381,000 | 800 | 70,048 | 0.0 | |
| GPT GROUP | 179,000 | 179,000 | 862 | 75,536 | 0.0 | |
| LENLEASE GROUP | 53,000 | 53,000 | 917 | 80,320 | 0.0 | |
| STOCKLAND TRUST GROUP | 227,000 | 244,000 | 1,034 | 90,575 | 0.0 | |
| DEXUS | 91,000 | 100,000 | 933 | 81,684 | 0.0 | |
| GOODMAN GROUP | 174,000 | 184,000 | 1,453 | 127,262 | 0.0 | |
| SCENTRE GROUP | 505,000 | 540,000 | 2,170 | 190,053 | 0.0 | |
| WESTFIELD CORP | 191,000 | 191,000 | 1,487 | 130,264 | 0.0 | |
| VICINITY CENTRES | 328,704 | 328,704 | 841 | 73,671 | 0.0 | |
| 小 計 | 口 数 ・ 金 額 | 2,088,704 | 2,200,704 | 10,501 | 919,418 | |
| | 銘柄 数 < 比 率 > | 9 | 9 | — | < 0.2% > | |
| 合 計 | 口 数 ・ 金 額 | 5,639,304 | 5,859,624 | — | 9,918,368 | |
| | 銘柄 数 < 比 率 > | 67 | 68 | — | < 2.6% > | |

* 邦貨換算金額は、期末の時価をわが国の対顧客電信売買相場の仲値により邦貨換算したものです。

* 比率は、このファンドが組み入れているマザーファンドの純資産総額に対する評価額の比率。

* 金額の単位未満は切り捨て。

* 銘柄コード等の変更があった銘柄は、別銘柄として掲載しております。

先物取引の銘柄別期末残高

| 銘柄別 | | | 当 期 | |
|--------|--------|----------|------------|----------|
| | | | 買 建 額 | 売 建 額 |
| 外 国 | 株式先物取引 | CAN60 | 百万円 189 | 百万円 — |
| | | EURO50 | 634 | — |
| | | FT100 | 345 | — |
| | | SPI200 | 149 | — |
| | | SPEMINI | 3,151 | — |
| | | SWISSMKT | 168 | — |

*単位未満は切り捨て。

*邦貨換算金額は、期末の時価をわが国の対顧客電信売買相場の仲値により邦貨換算したものです。

外国株式MSCI-KOKUSAI マザーファンド

運用報告書

第15期（決算日2017年3月31日）

作成対象期間（2016年4月1日～2017年3月31日）

受益者のみなさまへ

平素は格別のご愛顧を賜り、厚く御礼申し上げます。
当作成対象期間の運用状況等についてご報告申し上げます。
今後とも一層のお引立てを賜りますよう、お願い申し上げます。

●当ファンドの仕組みは次の通りです。

| | |
|--------|---|
| 運用方針 | MSCI-KOKUSAI指数（円ベース・為替ヘッジなし）の中長期的な動きを概ね捉える投資成果を目指して運用を行います。 |
| 主な投資対象 | 外国の株式を主要投資対象とします。 |
| 主な投資制限 | 株式への投資割合には制限を設けません。 外貨建て資産への投資割合には制限を設けません。 |

野村アセットマネジメント

東京都中央区日本橋 1-12-1

<http://www.nomura-am.co.jp/>

○最近5期の運用実績

| 決算期 | 基準価額 | | ベンチマーク | | 株式 組入比率 | 株式 先物比率 | 投資信託 証券組入比率 | 純資産 総額 |
|-----------------|--------|-------|--------------------------------------|-------|------------|------------|----------------|-----------|
| | 騰落率 | 騰落率 | MSCI-KOKUSAI指数 (円ベース・ 為替ヘッジなし) | 騰落率 | | | | |
| | 円 | % | | % | % | % | % | 百万円 |
| 11期(2013年4月1日) | 13,577 | 27.5 | 143.46 | 28.1 | 95.4 | 2.2 | 2.3 | 248,694 |
| 12期(2014年3月31日) | 17,747 | 30.7 | 187.86 | 30.9 | 96.6 | 1.2 | 2.1 | 270,114 |
| 13期(2015年3月31日) | 22,274 | 25.5 | 236.44 | 25.9 | 95.4 | 2.1 | 2.4 | 331,520 |
| 14期(2016年3月31日) | 20,145 | △ 9.6 | 214.69 | △ 9.2 | 94.8 | 2.5 | 2.7 | 326,431 |
| 15期(2017年3月31日) | 23,082 | 14.6 | 246.86 | 15.0 | 95.0 | 2.4 | 2.5 | 364,352 |

* 株式先物比率は買い建て比率-売り建て比率。

* MSCI-KOKUSAI指数(円ベース・為替ヘッジなし)は、基準価額への反映を考慮して、営業日前日のMSCI-KOKUSAI指数(米ドルベース)をもとに、営業日当日の米ドル為替レート(対顧客電信売買相場仲値)で当社が円換算しています。なお、設定時を100として再指数化しています。(以下同じ)

* MSCI指数は、MSCIが独占的に所有しています。MSCI及びMSCI指数は、MSCI及びその関係会社のサービスマークであり、野村アセットマネジメント株式会社は特定の目的のためにその使用を許諾されています。ここに記載されたいかなるファンドも、MSCI、MSCIの関連会社及びMSCI指数の作成または編集に関与あるいは関係したその他の当事者のいかなる者がその合法性および適合性に関して判断したのではなく、また、これを発行、後援、推奨、販売、運用または宣伝するものでもなく、ここに記載されたいかなるファンドに関していかなる保証も行わず、いかなる責任も負いません。請求目論見書には、MSCIが野村アセットマネジメント株式会社およびその関連するファンドと有する限定的な関係について、より詳細な記述があります。

(出所) MSCI

○当期中の基準価額と市況等の推移

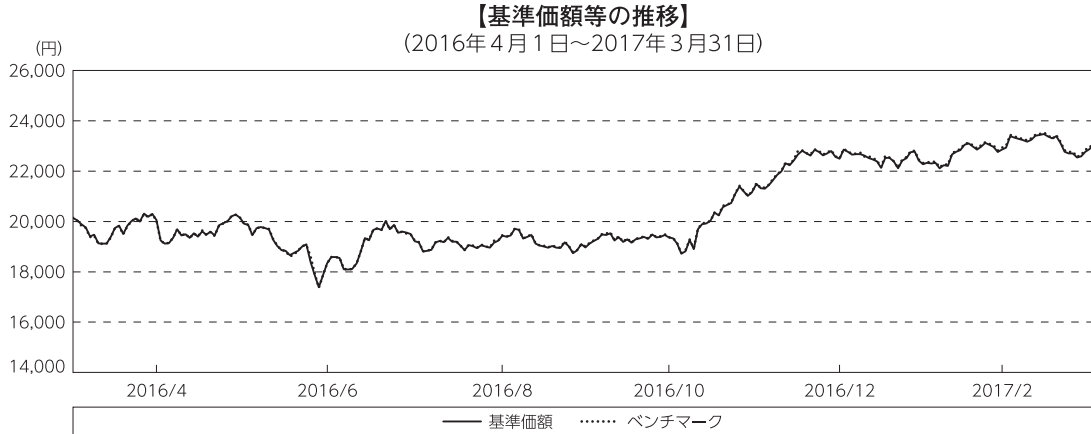
| 年月日 | 基準価額 | | ベンチマーク | | 株式 組入比率 | 株式 先物比率 | 投資信託 証券組入比率 |
|------------|--------|-------|--------------------------------------|-------|------------|------------|----------------|
| | 騰落率 | 騰落率 | MSCI-KOKUSAI指数 (円ベース・ 為替ヘッジなし) | 騰落率 | | | |
| (期首) | 円 | % | | % | % | % | % |
| 2016年3月31日 | 20,145 | — | 214.69 | — | 94.8 | 2.5 | 2.7 |
| 4月末 | 20,054 | △ 0.5 | 213.50 | △ 0.6 | 95.4 | 1.8 | 2.7 |
| 5月末 | 20,277 | 0.7 | 215.99 | 0.6 | 95.0 | 2.2 | 2.7 |
| 6月末 | 18,341 | △ 9.0 | 195.47 | △ 9.0 | 94.9 | 2.2 | 2.9 |
| 7月末 | 19,500 | △ 3.2 | 207.78 | △ 3.2 | 95.0 | 2.0 | 2.8 |
| 8月末 | 19,439 | △ 3.5 | 207.38 | △ 3.4 | 95.1 | 1.9 | 2.8 |
| 9月末 | 18,973 | △ 5.8 | 202.56 | △ 5.7 | 95.0 | 2.0 | 2.8 |
| 10月末 | 19,370 | △ 3.8 | 206.47 | △ 3.8 | 95.5 | 1.8 | 2.6 |
| 11月末 | 21,160 | 5.0 | 225.69 | 5.1 | 94.5 | 2.1 | 2.6 |
| 12月末 | 22,495 | 11.7 | 239.81 | 11.7 | 94.9 | 2.2 | 2.5 |
| 2017年1月末 | 22,423 | 11.3 | 239.35 | 11.5 | 95.6 | 1.8 | 2.6 |
| 2月末 | 22,861 | 13.5 | 244.41 | 13.8 | 95.3 | 1.8 | 2.6 |
| (期末) | | | | | | | |
| 2017年3月31日 | 23,082 | 14.6 | 246.86 | 15.0 | 95.0 | 2.4 | 2.5 |

* 騰落率は期首比です。

* 株式先物比率は買い建て比率-売り建て比率。

◎運用経過

○期中の基準価額等の推移



(注) ベンチマークは、MSCI-KOKUSAI指数（円ベース・為替ヘッジなし）です。作成期首の値が基準価額と同一となるように計算しております。

○基準価額の変動要因

基準価額は、期首20,145円から期末23,082円に2,937円の値上がりとなりました。

米国次期政権の景気刺激策への期待感や市場予想を上回る経済指標の発表、主要投資国の株式市場が上昇したことなどを受け、基準価額は上昇しました。

○投資環境

欧米の株式市場は、期首よりもみ合いで推移した後、2016年6月には、英国のEU（欧州連合）離脱問題などから軟調になる場面もありましたが、その後は米国経済指標や欧米企業の決算が市場予想を上回ったことなどを背景に、世界の株式市場は再び上昇しました。11月以降は、米国大統領を巡る不透明感などを受け下落した後、米国次期政権の景気刺激策への期待感や市場予想を上回る経済指標の発表などを受け、上昇に転じました。

2017年以降も、米国新政権による金融規制の緩和や法人税減税などへの期待や利上げ観測を背景に上昇しました。

為替市場は、米国の利上げが緩やかなペースになるとの観測が広がったことや日銀の追加金融緩和が見送られたこと、英国のEU離脱問題などから、主要通貨は対円で下落（円高）しました。11月以降は、内外長期金利差の拡大などを背景に、主要通貨は対円で上昇（円安）しました。

2017年1月以降は、米国長期金利の上昇一服を受け内外長期金利差の拡大観測が後退したこと、2月のFOMC（米連邦公開市場委員会）での追加利上げ見送りなどを背景に、米ドルは対円で下落（円高）しました。

○当ファンドのポートフォリオ

・株式組入比率

株式の実質組入比率（投資信託証券や先物を含む）は、期を通じ高位に維持しました。

・期中の主な動き

MSCI-KOKUSAI指数（円ベース・為替ヘッジなし）の中長期的な動きを概ね捉える投資成果を目指し、現物株式への投資にあたっては、各銘柄への投資比率を各銘柄がMSCI-KOKUSAI指数の中で占める比率にほぼ一致させ、MSCI-KOKUSAI指数の変更（銘柄入れ替え、比率変更など）に対応して適宜ポートフォリオの見直しおよび修正を行い、また資金流入入に対しては速やかに対応しました。なお為替ヘッジ（為替の売り予約）は行いませんでした。

○当ファンドのベンチマークとの差異

今期の基準価額の騰落率は+14.6%となり、ベンチマークであるMSCI-KOKUSAI指数（円ベース・為替ヘッジなし）の+15.0%を0.4ポイント下回りました。

主な差異要因は以下の通りです。

（マイナス要因）

- ①コスト負担（売買コストや保管費用など）
- ②配当金に対する課税（ファンドでは税引き後の配当金が計上される一方、ベンチマークは税引き前で計算されるため）

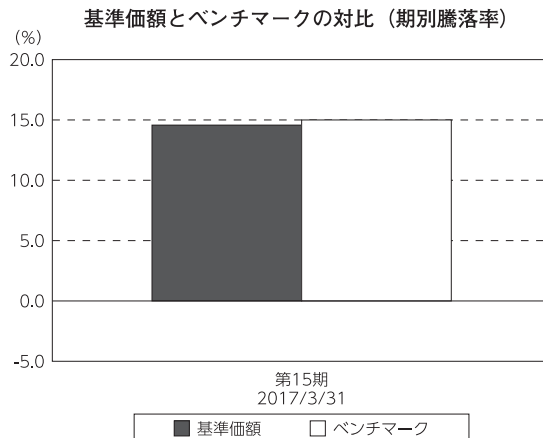
（その他、差異を生じた要因）

為替の評価時価による差異（ファンド評価に使用される為替レートとベンチマークの為替レートに時間差があり異なるため）

◎今後の運用方針

引き続き、MSCI-KOKUSAI指数（円ベース・為替ヘッジなし）の中長期的な動きを捉える投資成果をめざして運用を行います。

今後ともご愛顧賜りますよう、よろしくお願い申し上げます。



(注) ベンチマークは、MSCI-KOKUSAI指数(円ベース・為替ヘッジなし)です。

○ 1 万口当たりの費用明細

(2016年4月1日～2017年3月31日)

| 項 目 | 当 期 | | 項 目 の 概 要 |
|--|-----------------------------------|---|--|
| | 金 額 | 比 率 | |
| (a) 売 買 委 託 手 数 料 (株 式) (投 資 信 託 証 券) (先 物 ・ オ プ シ ョ ン) | 円 1 (0) (0) (0) | % 0.003 (0.001) (0.000) (0.001) | (a) 売買委託手数料＝期中の売買委託手数料÷期中の平均受益権口数 ※売買委託手数料は、有価証券等の売買の際、売買仲介人に支払う手数料 |
| (b) 有 価 証 券 取 引 税 (株 式) (投 資 信 託 証 券) | 1 (1) (0) | 0.003 (0.003) (0.000) | (b) 有価証券取引税＝期中の有価証券取引税÷期中の平均受益権口数 ※有価証券取引税は、有価証券の取引の都度発生する取引に関する税金 |
| (c) そ の 他 費 用 (保 管 費 用) (そ の 他) | 0 (2) (△2) | 0.002 (0.010) (△0.007) | (c) その他費用＝期中のその他費用÷期中の平均受益権口数 保管費用は、海外における保管銀行等に支払う有価証券等の保管及び資金の送金・資産の移転等に要する費用 信託事務の処理に要するその他の諸費用 |
| 合 計 | 2 | 0.008 | |
| 期中の平均基準価額は、20,419円です。 | | | |

*各金額は項目ごとに円未満は四捨五入してあります。

*各比率は1万口当たりのそれぞれの費用金額（円未満の端数を含む）を期中の平均基準価額で除して100を乗じたもので、項目ごとに小数第3位未満は四捨五入してあります。

○売買及び取引の状況

(2016年4月1日～2017年3月31日)

株式

| | | 買 付 | | 売 付 | | |
|---------|--------|--------------------------|---------------------------------|--------------------------|---------------------------------|-----------------|
| | | 株 数 | 金 額 | 株 数 | 金 額 | |
| 外 | アメリカ | 百株 21,335 (5,328) | 千米ドル 121,481 (11,763) | 百株 21,649 (4,891) | 千米ドル 118,609 (33,788) | |
| | カナダ | 2,815 (526) | 千カナダドル 10,505 (19) | 1,660 (50) | 千カナダドル 6,570 (415) | |
| | イギリス | 22,830 (211,229) | 千英ポンド 10,823 (1,254) | 13,219 (212,472) | 千英ポンド 11,897 (1,968) | |
| | スイス | 965 (-) | 千スイスフラン 5,358 (△ 8) | 1,091 (-) | 千スイスフラン 5,961 (1,000) | |
| | スウェーデン | 1,164 (576) | 千スウェーデンクローナ 15,518 (424) | 1,546 (-) | 千スウェーデンクローナ 12,522 (424) | |
| | ノルウェー | 585 (-) | 千ノルウェークローネ 8,254 (△ 308) | 171 | 千ノルウェークローネ 2,688 | |
| | デンマーク | 403 (104) | 千デンマーククローネ 13,274 (-) | 263 | 千デンマーククローネ 9,602 | |
| | ユーロ | | 千ユーロ | | 千ユーロ | |
| | 国 | ドイツ | 2,302 (1,520) | 7,405 (△ 23) | 2,308 (-) | 4,896 (377) |
| | | イタリア | 6,885 (△ 2,377) | 3,263 (366) | 6,001 (1,712) | 2,087 (331) |
| フランス | | 1,900 (889) | 7,213 (-) | 1,838 (208) | 4,531 (541) | |
| イギリス | | 12 (207) | 39 (699) | - | - | |
| オランダ | | 1,635 (1,118) | 2,723 (1,222) | 1,376 (960) | 1,887 (301) | |
| スペイン | | 3,874 (18,845) | 1,817 (819) | 3,171 (15,652) | 1,498 (636) | |
| ベルギー | | 77 (△ 104) | 680 (△ 964) | 114 | 926 | |
| オーストリア | | 67 | 174 | 44 (-) | 142 (13) | |
| ルクセンブルグ | | 10 | 436 | - | - | |
| フィンランド | | 369 | 513 | 257 | 404 | |
| アイルランド | | 42 | 186 | 38 | 150 | |
| ポルトガル | | 215 | 127 | 34,032 | 155 | |

| | | 買 付 | | 売 付 | |
|--------|----------|-----------------------|-----------------------------|-----------------|-----------------------------|
| | | 株 数 | 金 額 | 株 数 | 金 額 |
| 外 国 | 香港 | 百株 8,234 (760) | 千香港ドル 18,907 (-) | 百株 3,421 | 千香港ドル 16,126 |
| | シンガポール | 3,970 (4,124) | 千シンガポールドル 1,339 (92) | 11,993 (-) | 千シンガポールドル 1,083 (46) |
| | オーストラリア | 3,665 (399) | 千豪ドル 5,855 (172) | 3,609 (610) | 千豪ドル 4,493 (551) |
| | ニュージーランド | 410 | 千ニュージーランドドル 147 | 280 | 千ニュージーランドドル 113 |
| | イスラエル | 764 | 千新シェケル 3,321 | 1,292 | 千新シェケル 14,901 |

*金額は受け渡し代金。

*単位未満は切り捨て。

* () 内は株式分割、予約権行使、合併等による増減分で、上段の数字には含まれておりません。

投資信託証券

| 銘 | 柄 | 買 付 | | 売 付 | |
|--------------------------------|-------------------------------|------------|----------|-------|------|
| | | 口 数 | 金 額 | 口 数 | 金 額 |
| 外 国 | アメリカ | | 口 数 | 口 数 | 口 数 |
| | | | 千米ドル | 千米ドル | 千米ドル |
| | AGNC INVESTMENT CORP | — | — | — | — |
| | | (32,900) | (607) | — | — |
| | ALEXANDRIA REAL ESTATE EQUIT | 7,600 | 741 | — | — |
| | AMERICAN CAPITAL AGENCY CORP | — | — | 1,200 | 22 |
| | | (△ 32,900) | (△ 607) | — | — |
| | AMERICAN TOWER CORP | 2,300 | 266 | 1,700 | 181 |
| | ANNALY CAPITAL MANAGEMENT | 10,000 | 108 | 6,000 | 60 |
| | AVALONBAY COMMUNITIES INC | 420 | 73 | 520 | 88 |
| | BOSTON PROPERTIES | 800 | 104 | 600 | 73 |
| | BRIXMOR PROPERTY GROUP INC | 12,700 | 346 | — | — |
| | CAMDEN PROPERTY TRUST | 700 | 56 | 800 | 63 |
| | COLONY NORTHSTAR INC-CLASS A | 51,000 | 745 | — | — |
| | CROWN CASTLE INTL CORP | 3,600 | 332 | 900 | 75 |
| | DIGITAL REALTY TRUST INC | 2,100 | 211 | 800 | 75 |
| | EQUINIX INC | 1,200 | 448 | 240 | 85 |
| | EQUITY RESIDENTIAL | 1,000 | 68 | 1,300 | 82 |
| | ESSEX PROPERTY TRUST INC | 240 | 54 | 350 | 79 |
| | EXTRA SPACE STORAGE INC | 1,700 | 149 | 900 | 67 |
| | FEDERAL REALTY INVS TRUST | 390 | 63 | — | — |
| | GGP INC | — | — | — | — |
| | | (56,500) | (1,667) | — | — |
| | GENERAL GROWTH PROPERTIES INC | 2,100 | 62 | — | — |
| | | (△ 56,500) | (△1,667) | — | — |
| | HCP INC | 1,800 | 66 | 2,700 | 78 |
| | HOST HOTELS & RESORTS INC | — | — | 3,800 | 71 |
| | IRON MOUNTAIN INC | 5,400 | 191 | — | — |
| | KIMCO REALTY CORP | 2,000 | 60 | 2,500 | 63 |
| | LIBERTY PROPERTY TRUST | — | — | 700 | 26 |
| | MACERICH CO /THE | — | — | 1,000 | 75 |
| | MID-AMERICA APARTMENT COMM | 4,000 | 366 | — | — |
| NATIONAL RETAIL PROPERTIES INC | 14,500 | 610 | — | — | |
| PARK HOTELS & RESORTS INC-WI | — | — | 11,380 | 333 | |
| | (11,380) | (277) | — | — | |
| PROLOGIS INC | 2,300 | 115 | 1,600 | 79 | |
| PUBLIC STORAGE | 1,000 | 227 | 790 | 166 | |
| QUALITY CARE PROPERTIES | — | — | 9,480 | 117 | |
| | (9,480) | (—) | — | — | |
| REALTY INCOME CORP | 2,100 | 140 | 1,200 | 65 | |
| REGENCY CENTERS CORP | 6,300 | 442 | — | — | |
| SBA COMMUNICATIONS CORP | — | — | — | — | |
| | (12,000) | (1,207) | — | — | |
| SIMON PROPERTY GROUP INC | 1,500 | 292 | 750 | 133 | |
| UDR INC | 1,700 | 59 | 2,100 | 72 | |
| VENTAS INC | 4,300 | 281 | 1,200 | 73 | |
| VEREIT INC | 11,000 | 113 | 4,000 | 37 | |
| VORNADO REALTY TRUST | 600 | 59 | 700 | 67 | |
| WELLTOWER INC | 2,100 | 146 | 1,300 | 85 | |
| WEYERHAEUSER CO | 2,000 | 58 | 5,800 | 183 | |
| 小 計 | 160,450 | 7,067 | 66,310 | 2,689 | |
| | (32,860) | (1,485) | — | — | |

| 銘 柄 | 買 付 額 | | 売 付 額 | |
|------------------------------|-----------|-----------|-----------|-----------|
| | 口 数 | 金 額 | 口 数 | 金 額 |
| カナダ | | 千カナダドル | | 千カナダドル |
| RIOCAN REAL ESTATE INVST TR | 2,500 | 68 | — | — |
| 小 計 | 2,500 | 68 | — | — |
| イギリス | | 千英ポンド | | 千英ポンド |
| BRITISH LAND | 7,000 | 44 | 9,000 | 56 |
| HAMMERSON PLC | 9,000 | 52 | 8,000 | 43 |
| SEGRO PLC | 16,000 | 70 | 10,000 | 49 |
| | (15,200) | (67) | | |
| SEGRO PLC - NIL PAID RTS | — | — | — | — |
| | (15,200) | (—) | (15,200) | (15) |
| 小 計 | 32,000 | 166 | 27,000 | 149 |
| | (30,400) | (67) | (15,200) | (15) |
| ユーロ | | 千ユーロ | | 千ユーロ |
| フランス | | | | |
| ICADE | 700 | 45 | — | — |
| KLEPIERRE | 1,200 | 50 | 1,900 | 70 |
| GECINA SA | 600 | 76 | — | — |
| FONCIERE DES REGIONS | — | — | (—) | (3) |
| UNIBAIL RODAMCO-NA | 320 | 78 | 350 | 75 |
| 小 計 | 2,820 | 251 | 2,250 | 145 |
| | | | (—) | (3) |
| ユ ー ロ 計 | 2,820 | 251 | 2,250 | 145 |
| | | | (—) | (3) |
| 香港 | | 千香港ドル | | 千香港ドル |
| LINK REIT | 7,000 | 395 | 11,000 | 577 |
| 小 計 | 7,000 | 395 | 11,000 | 577 |
| シンガポール | | 千シンガポールドル | | 千シンガポールドル |
| ASCENDAS REAL ESTATE INV TRT | 26,000 | 63 | — | — |
| | (—) | (△ 1) | (—) | (0.19596) |
| SUNTEC REIT | — | — | — | — |
| | (—) | (△ 1) | (—) | (0.38394) |
| 小 計 | 26,000 | 63 | — | — |
| | (—) | (△ 2) | (—) | (0.5799) |
| オーストラリア | | 千豪ドル | | 千豪ドル |
| MIRVAC GROUP | 31,000 | 71 | 41,000 | 89 |
| STOCKLAND TRUST GROUP | 16,000 | 75 | 19,000 | 83 |
| DEXUS PROPERTY GROUP | 8,000 | 70 | 9,000 | 83 |
| SCENTRE GROUP | 27,000 | 125 | 22,000 | 100 |
| WESTFIELD CORP | 8,000 | 76 | 10,000 | 92 |
| 小 計 | 90,000 | 420 | 101,000 | 448 |

*金額は受け渡し代金。

*金額の単位未満は切り捨て。ただし、単位未満の場合は小数で記載。

* () 内は分割、合併、有償増資などによる増減分で、上段の数字には含まれておりません。

*銘柄コード等の変更があった銘柄は、別銘柄として掲載しております。

先物取引の種類別取引状況

| 種 類 別 | | 買 建 | | 売 建 | |
|--------|--------|---------------|---------------|----------|----------|
| | | 新規買付額 | 決 済 額 | 新規売付額 | 決 済 額 |
| 外 国 | 株式先物取引 | 百万円 61,728 | 百万円 61,796 | 百万円 - | 百万円 - |

*単位未満は切り捨て。

*外国の取引金額は、各月末（決算日の属する月については決算日）の対顧客電信売買相場の仲値により邦貨換算した金額の合計です。

○株式売買比率

(2016年4月1日～2017年3月31日)

株式売買金額の平均組入株式時価総額に対する割合

| 項 目 | 当 期 |
|---------------------|---------------|
| (a) 期中の株式売買金額 | 40,185,994千円 |
| (b) 期中の平均組入株式時価総額 | 314,518,051千円 |
| (c) 売買高比率 (a) / (b) | 0.12 |

* (b)は各月末現在の組入株式時価総額の平均。

○利害関係人との取引状況等

(2016年4月1日～2017年3月31日)

利害関係人との取引状況

| 区 分 | 買付額等 A | | | 売付額等 C | | |
|--------|--------------------|---------------|-------|--------------------|---------------|-------|
| | うち利害関係人 との取引状況B | $\frac{B}{A}$ | % | うち利害関係人 との取引状況D | $\frac{D}{C}$ | % |
| 為替直物取引 | 百万円 33,254 | 百万円 2,377 | 7.1 | 百万円 42,848 | 百万円 1,654 | 3.9 |
| 預金 | 2,243 | 2,243 | 100.0 | 3,221 | 3,221 | 100.0 |

利害関係人とは、投資信託及び投資法人に関する法律第11条第1項に規定される利害関係人であり、当ファンドに係る利害関係人とは野村信託銀行です。

○組入資産の明細

(2017年3月31日現在)

外国株式

| 銘柄 | 期首(前期末) | | 当 期 末 | | 業 種 等 |
|-----------------------------|---------|-------|--------|-----------|-------------------------|
| | 株 数 | 株 数 | 評 価 額 | | |
| | | | 外貨建金額 | 邦貨換算金額 | |
| (アメリカ) | 百株 | 百株 | 千米ドル | 千円 | |
| ADT CORP/THE | 158 | — | — | — | 商業サービス・用品 |
| AFLAC INC | 408 | 400 | 2,892 | 324,543 | 保険 |
| AGCO CORP | 63 | 63 | 380 | 42,662 | 機械 |
| AGL RESOURCES INC | 115 | — | — | — | ガス |
| AES CORP | 650 | 650 | 720 | 80,799 | 独立系発電事業者・エネルギー販売業者 |
| AT & T INC | 5,943 | 5,980 | 24,972 | 2,801,662 | 各種電気通信サービス |
| ABBOTT LABORATORIES | 1,440 | 1,680 | 7,484 | 839,674 | ヘルスケア機器・用品 |
| ABBVIE INC | 1,576 | 1,585 | 10,375 | 1,164,017 | バイオテクノロジー |
| ACTIVISION BLIZZARD INC | 487 | 577 | 2,895 | 324,898 | ソフトウェア |
| ACUITY BRANDS INC | 41 | 43 | 904 | 101,501 | 電気設備 |
| ADOBE SYSTEMS INC. | 479 | 486 | 6,299 | 706,689 | ソフトウェア |
| ADVANCE AUTO PARTS | 71 | 71 | 1,057 | 118,589 | 専門小売り |
| ADVANCED MICRO DEVICES | — | 780 | 1,095 | 122,949 | 半導体・半導体製造装置 |
| AETNA INC | 337 | 343 | 4,353 | 488,364 | ヘルスケア・プロバイダー/ヘルスケア・サービス |
| AFFILIATED MANAGERS GROUP | 52 | 52 | 852 | 95,640 | 資本市場 |
| AGILENT TECHNOLOGIES INC | 324 | 312 | 1,663 | 186,637 | ライフサイエンス・ツール/サービス |
| AIR PRODUCTS | 198 | 199 | 2,698 | 302,737 | 化学 |
| AIRGAS INC | 63 | — | — | — | 化学 |
| AKAMAI TECHNOLOGIES | 167 | 166 | 1,004 | 112,728 | インターネットソフトウェア・サービス |
| ALBEMARLE CORP | 111 | 111 | 1,167 | 130,931 | 化学 |
| ALCOA INC | 1,250 | — | — | — | 金属・鉱業 |
| ALEXION PHARMACEUTICALS INC | 218 | 216 | 2,636 | 295,836 | バイオテクノロジー |
| ALIGN TECHNOLOGY INC | — | 71 | 809 | 90,774 | ヘルスケア機器・用品 |
| ALLEGHANY CORP | 15 | 15 | 930 | 104,395 | 保険 |
| ALLIANCE DATA SYSTEMS CORP | 58 | 49 | 1,219 | 136,817 | 情報技術サービス |
| ALLIANT ENERGY CORP | 108 | 229 | 906 | 101,661 | 電力 |
| ALLSTATE CORP | 372 | 361 | 2,947 | 330,646 | 保険 |
| ALLY FINANCIAL INC | 421 | 421 | 863 | 96,872 | 消費者金融 |
| ALNYLAM PHARMACEUTICALS INC | 72 | — | — | — | バイオテクノロジー |
| ALPHABET INC-CL C | 300 | 302 | 25,144 | 2,820,968 | インターネットソフトウェア・サービス |
| ALPHABET INC-CL A | 281 | 288 | 24,490 | 2,747,590 | インターネットソフトウェア・サービス |
| ALTRIA GROUP INC | 1,889 | 1,901 | 13,696 | 1,536,633 | タバコ |
| AMAZON.COM INC | 384 | 393 | 34,457 | 3,865,808 | インターネット販売・通信販売 |
| AMERCO | 6 | 6 | 258 | 29,007 | 陸運・鉄道 |
| AMEREN CORPORATION | 231 | 229 | 1,252 | 140,506 | 総合公益事業 |
| AMERICAN AIRLINES GROUP INC | 154 | 125 | 531 | 59,657 | 旅客航空輸送業 |
| AMERICAN ELECTRIC POWER | 475 | 482 | 3,237 | 363,171 | 電力 |
| AMERICAN EXPRESS CO | 811 | 752 | 5,956 | 668,270 | 消費者金融 |
| AMERICAN INTL GROUP | 1,194 | 1,003 | 6,275 | 704,078 | 保険 |
| AMERICAN WATER WORKS CO INC | 171 | 168 | 1,293 | 145,128 | 水道 |
| AMERISOURCEBERGEN CORP | 188 | 156 | 1,390 | 156,009 | ヘルスケア・プロバイダー/ヘルスケア・サービス |
| AMERIPRISE FINANCIAL INC | 168 | 150 | 1,944 | 218,198 | 資本市場 |
| AMETEK INC | 233 | 219 | 1,185 | 132,970 | 電気設備 |
| AMGEN INC | 726 | 725 | 11,920 | 1,337,398 | バイオテクノロジー |
| AMPHENOL CORP-CL A | 296 | 304 | 2,185 | 245,186 | 電子装置・機器・部品 |
| ANADARKO PETE | 495 | 536 | 3,332 | 373,852 | 石油・ガス・消耗燃料 |
| ANALOG DEVICES INC | 304 | 357 | 2,934 | 329,226 | 半導体・半導体製造装置 |
| ANSYS INC | 84 | 83 | 886 | 99,421 | ソフトウェア |

| 銘柄 | 期首(前期末) | | 当 期 末 | | 業 種 等 |
|------------------------------------|---------|-------|--------|-----------|-------------------------|
| | 株 数 | 株 数 | 評 価 額 | | |
| | | | 外貨建金額 | 邦貨換算金額 | |
| (アメリカ) | 百株 | 百株 | 千米ドル | 千円 | |
| ANTERO RESOURCES CORP | 74 | 147 | 336 | 37,766 | 石油・ガス・消耗燃料 |
| ANTHEM INC | 252 | 257 | 4,307 | 483,238 | ヘルスケア・プロバイダー/ヘルスケア・サービス |
| APACHE CORPORATION | 369 | 366 | 1,906 | 213,889 | 石油・ガス・消耗燃料 |
| APPLE INC | 5,382 | 5,189 | 74,685 | 8,378,941 | コンピュータ・周辺機器 |
| APPLIED MATERIALS | 1,145 | 1,058 | 4,114 | 461,612 | 半導体・半導体製造装置 |
| ARAMARK | 216 | 232 | 861 | 96,642 | ホテル・レストラン・レジャー |
| ARCHER DANIELS MIDLAND | 582 | 549 | 2,531 | 284,002 | 食品 |
| ARCONIC INC | — | 436 | 1,159 | 130,114 | 航空宇宙・防衛 |
| ARROW ELECTRS INC | 93 | 89 | 657 | 73,768 | 電子装置・機器・部品 |
| ASHLAND GLOBAL HOLDINGS INC | — | 58 | 719 | 80,693 | 化学 |
| ASHLAND INC | 59 | — | — | — | 化学 |
| ASSURANT INC | 62 | 52 | 496 | 55,678 | 保険 |
| ATMOS ENERGY CORP | 97 | 105 | 829 | 93,061 | ガス |
| AUTODESK INC. | 220 | 189 | 1,631 | 183,032 | ソフトウェア |
| AUTOLIV INC | 85 | 84 | 851 | 95,521 | 自動車部品 |
| AUTOMATIC DATA PROCESS | 444 | 436 | 4,454 | 499,762 | 情報技術サービス |
| AUTONATION INC | 71 | 71 | 308 | 34,641 | 専門小売り |
| AUTOZONE | 29 | 27 | 1,977 | 221,852 | 専門小売り |
| AVERY DENNISON CORP | 91 | 87 | 700 | 78,552 | 容器・包装 |
| AVNET | 122 | 122 | 556 | 62,427 | 電子装置・機器・部品 |
| BB&T CORPORATION | 759 | 795 | 3,595 | 403,411 | 銀行 |
| BAKER HUGHES | 424 | 383 | 2,271 | 254,847 | エネルギー設備・サービス |
| BALL CORP | 124 | 158 | 1,163 | 130,498 | 容器・包装 |
| BANK OF AMERICA CORP | 10,030 | 9,841 | 23,490 | 2,635,395 | 銀行 |
| BANK OF NEWYORK MELLON CORP | 1,060 | 1,021 | 4,852 | 544,437 | 資本市場 |
| BARD (C R) | 70 | 69 | 1,729 | 194,070 | ヘルスケア機器・用品 |
| BAXALTA INC | 657 | — | — | — | バイオテクノロジー |
| BAXTER INTERNATIONAL INC. | 529 | 471 | 2,460 | 276,096 | ヘルスケア機器・用品 |
| B/E AEROSPACE INC | 101 | 101 | 651 | 73,074 | 航空宇宙・防衛 |
| BECTON, DICKINSON | 204 | 205 | 3,782 | 424,368 | ヘルスケア機器・用品 |
| BED BATH & BEYOND | 156 | 156 | 622 | 69,884 | 専門小売り |
| WR BERKLEY CORP | 99 | 99 | 700 | 78,558 | 保険 |
| BERKSHIRE HATHAWAY INC CL B | 1,146 | 1,192 | 19,961 | 2,239,427 | 各種金融サービス |
| BEST BUY COMPANY INC | 305 | 284 | 1,379 | 154,817 | 専門小売り |
| BIOMARIN PHARMACEUTICAL INC | 153 | 168 | 1,497 | 167,972 | バイオテクノロジー |
| BIOGEN INC | 215 | 212 | 5,720 | 641,750 | バイオテクノロジー |
| BLACKROCK INC | 119 | 118 | 4,554 | 510,952 | 資本市場 |
| H & R BLOCK INC | 224 | 224 | 519 | 58,277 | 各種消費者サービス |
| BOEING CO | 614 | 571 | 10,176 | 1,141,746 | 航空宇宙・防衛 |
| BORGWARNER INC | 213 | 213 | 893 | 100,269 | 自動車部品 |
| BOSTON SCIENTIFIC CORP | 1,306 | 1,314 | 3,212 | 360,436 | ヘルスケア機器・用品 |
| BRISTOL MYERS SQUIBB | 1,608 | 1,630 | 9,023 | 1,012,366 | 医薬品 |
| BROADRIDGE FINANCIAL SOLUTIONS INC | — | 114 | 774 | 86,841 | 情報技術サービス |
| BROWN-FORMAN CORP-CL B | 110 | 200 | 927 | 104,022 | 飲料 |
| CBS CORP-CL B | 414 | 374 | 2,593 | 290,944 | メディア |
| CBRE GROUP INC | 296 | 296 | 1,028 | 115,365 | 不動産管理・開発 |
| CDK GLOBAL INC | 128 | 128 | 829 | 93,054 | ソフトウェア |
| CDW CORPORATION | 141 | 140 | 803 | 90,124 | 電子装置・機器・部品 |
| CF INDUSTRIES HOLDINGS INC | 229 | 229 | 679 | 76,226 | 化学 |
| C. H. ROBINSON WORLDWIDE INC | 137 | 136 | 1,056 | 118,477 | 航空貨物・物流サービス |
| CIGNA CORP | 249 | 251 | 3,704 | 415,637 | ヘルスケア・プロバイダー/ヘルスケア・サービス |
| CIT GROUP INC | 166 | 194 | 840 | 94,263 | 銀行 |
| CME GROUP INC | 312 | 332 | 3,945 | 442,681 | 資本市場 |
| CMS ENERGY CORP | 273 | 273 | 1,218 | 136,692 | 総合公益事業 |

| 銘柄 | 期首(前期末) | | 当 期 末 | | 業 種 等 |
|-------------------------------|---------|-------|--------|-----------|-------------------------|
| | 株 数 | 株 数 | 評 価 額 | | |
| | | | 外貨建金額 | 邦貨換算金額 | |
| (アメリカ) | 百株 | 百株 | 千米ドル | 千円 | |
| CSX CORP | 932 | 903 | 4,274 | 479,590 | 陸運・鉄道 |
| CVS HEALTH CORP | 1,067 | 1,041 | 8,208 | 920,887 | 食品・生活必需品小売り |
| CA INC | 309 | 309 | 982 | 110,170 | ソフトウェア |
| CABLEVISION SYSTEMS-NY GRP-A | 193 | — | — | — | メディア |
| CABOT OIL & GAS CORP | 436 | 457 | 1,062 | 119,153 | 石油・ガス・消耗燃料 |
| CADENCE DESIGN SYS INC | — | 268 | 840 | 94,259 | ソフトウェア |
| CALPINE CORP | 310 | 347 | 375 | 42,161 | 独立系発電事業者・エネルギー販売業者 |
| CAMERON INTERNATIONAL CORP | 182 | — | — | — | エネルギー設備・サービス |
| CAMPBELL SOUP CO | 175 | 191 | 1,090 | 122,376 | 食品 |
| CAPITAL ONE FINANCIAL CORP | 517 | 472 | 4,113 | 461,438 | 消費者金融 |
| CARDINAL HEALTH INC | 317 | 310 | 2,531 | 284,039 | ヘルスケア・プロバイダー/ヘルスケア・サービス |
| CARMAX INC | 193 | 183 | 1,099 | 123,307 | 専門小売り |
| CARNIVAL CORP | 403 | 332 | 1,968 | 220,837 | ホテル・レストラン・レジャー |
| CATERPILLAR INC DEL | 563 | 572 | 5,332 | 598,217 | 機械 |
| CELANESE CORP-SERIES A | 143 | 135 | 1,213 | 136,144 | 化学 |
| CELGENE CORP | 760 | 756 | 9,400 | 1,054,597 | バイオテクノロジー |
| CENTENE CORP | 161 | 168 | 1,212 | 135,987 | ヘルスケア・プロバイダー/ヘルスケア・サービス |
| CENTERPOINT ENERGY INC | 389 | 384 | 1,056 | 118,515 | 総合公益事業 |
| CENTURYLINK INC | 530 | 522 | 1,222 | 137,096 | 各種電気通信サービス |
| CERNER CORP | 293 | 301 | 1,781 | 199,812 | ヘルスケア・テクノロジー |
| CHARTER COMMUNICATION-A | 82 | — | — | — | メディア |
| CHARTER COMMUNICATIONS INC-A | — | 211 | 6,936 | 778,201 | メディア |
| CHENIERE ENERGY INC | 220 | 195 | 897 | 100,700 | 石油・ガス・消耗燃料 |
| CHEVRON CORP | 1,819 | 1,839 | 19,820 | 2,223,689 | 石油・ガス・消耗燃料 |
| CHICAGO BRIDGE & IRON-NY SHR | 84 | — | — | — | 建設・土木 |
| CHIPOTLE MEXICAN GRILL INC | 30 | 27 | 1,216 | 136,461 | ホテル・レストラン・レジャー |
| CHURCH & DWIGHT CO INC | 128 | 257 | 1,285 | 144,250 | 家庭用品 |
| CIMAREX ENERGY CO | 90 | 90 | 1,089 | 122,255 | 石油・ガス・消耗燃料 |
| CINCINNATI FINANCIAL CORP | 147 | 155 | 1,121 | 125,777 | 保険 |
| CISCO SYSTEMS | 4,890 | 4,890 | 16,498 | 1,851,007 | 通信機器 |
| CINTAS CORP | 91 | 78 | 990 | 111,117 | 商業サービス・用品 |
| CITIGROUP | 2,870 | 2,776 | 16,797 | 1,884,520 | 銀行 |
| CITIZENS FINANCIAL GROUP | 501 | 504 | 1,757 | 197,224 | 銀行 |
| CITRIX SYSTEMS INC | 149 | 149 | 1,253 | 140,600 | ソフトウェア |
| CLOROX CO | 126 | 124 | 1,677 | 188,209 | 家庭用品 |
| COACH INC | 265 | 279 | 1,163 | 130,493 | 繊維・アパレル・贅沢品 |
| COCA COLA CO | 3,992 | 3,992 | 17,005 | 1,907,894 | 飲料 |
| COCA COLA ENTERPRISES | 207 | — | — | — | 飲料 |
| COGNIZANT TECH SOLUTIONS CORP | 588 | 587 | 3,477 | 390,128 | 情報技術サービス |
| COLGATE PALMOLIVE CO. | 825 | 825 | 6,041 | 677,793 | 家庭用品 |
| COLUMBIA PIPELINE GROUP | 370 | — | — | — | 石油・ガス・消耗燃料 |
| COMCAST CORP-CL A | 2,392 | 4,644 | 17,419 | 1,954,309 | メディア |
| COMERICA INC | 173 | 162 | 1,119 | 125,642 | 銀行 |
| COMPUTER SCIENCES CORP | — | 138 | 981 | 110,155 | 情報技術サービス |
| CONAGRA BRANDS INC | 412 | 400 | 1,611 | 180,760 | 食品 |
| CONCHO RESOURCES INC | 123 | 142 | 1,813 | 203,470 | 石油・ガス・消耗燃料 |
| CONOCOPHILLIPS | 1,194 | 1,211 | 6,055 | 679,310 | 石油・ガス・消耗燃料 |
| CONSOLIDATED EDISON INC | 286 | 293 | 2,277 | 255,544 | 総合公益事業 |
| CONSTELLATION BRANDS INC-A | 168 | 171 | 2,777 | 311,632 | 飲料 |
| CONTINENTAL RESOURCES INC/OK | 80 | 94 | 419 | 47,055 | 石油・ガス・消耗燃料 |
| THE COOPER COMPANIES, INC. | 47 | 47 | 931 | 104,477 | ヘルスケア機器・用品 |
| CORNING INC | 1,138 | 907 | 2,499 | 280,440 | 電子装置・機器・部品 |
| COSTCO WHOLESALE CORPORATION | 423 | 426 | 7,163 | 803,714 | 食品・生活必需品小売り |
| COSTAR GROUP INC | — | 32 | 663 | 74,449 | インターネットソフトウェア・サービス |

| 銘柄 | 期首(前期末) | | 当 期 末 | | 業 種 等 |
|------------------------------------|---------|-------|--------|-----------|-------------------------|
| | 株 数 | 株 数 | 評 価 額 | | |
| | | | 外貨建金額 | 邦貨換算金額 | |
| (アメリカ) | 百株 | 百株 | 千米ドル | 千円 | |
| COTY INC-CL A | — | 476 | 867 | 97,370 | パーソナル用品 |
| CROWN HOLDINGS INC | 133 | 131 | 688 | 77,188 | 容器・包装 |
| CUMMINS INC | 161 | 156 | 2,370 | 265,954 | 機械 |
| DR HORTON INC | 317 | 336 | 1,123 | 126,017 | 家庭用耐久財 |
| DTE ENERGY COMPANY | 170 | 170 | 1,721 | 193,145 | 総合公益事業 |
| DANAHER CORP | 595 | 609 | 5,220 | 585,670 | ヘルスケア機器・用品 |
| DARDEN RESTAURANTS INC | 109 | 118 | 977 | 109,653 | ホテル・レストラン・レジャー |
| DAVITA INC | 160 | 157 | 1,075 | 120,654 | ヘルスケア・プロバイダー/ヘルスケア・サービス |
| DEERE & COMPANY | 303 | 258 | 2,816 | 315,992 | 機械 |
| DELL TECHNOLOGIES INC-CL V | — | 217 | 1,388 | 155,792 | ソフトウェア |
| DELTA AIR LINES INC | 191 | 177 | 818 | 91,881 | 旅客航空輸送業 |
| DENTSPLY SIRONA INC | 229 | 220 | 1,378 | 154,631 | ヘルスケア機器・用品 |
| DEVON ENERGY CORP | 434 | 458 | 1,898 | 212,982 | 石油・ガス・消耗燃料 |
| DEXCOM INC | — | 83 | 705 | 79,177 | ヘルスケア機器・用品 |
| DIAMONDBACK ENERGY INC | — | 85 | 872 | 97,907 | 石油・ガス・消耗燃料 |
| DICK S SPORTING GOODS INC | 83 | 82 | 402 | 45,188 | 専門小売り |
| DISNEY (WALT) CO | 1,513 | 1,473 | 16,671 | 1,870,365 | メディア |
| DISCOVER FINANCIAL SERVICES | 417 | 385 | 2,643 | 296,564 | 消費者金融 |
| DISCOVERY COMMUNICATIONS INC | 143 | 143 | 410 | 46,043 | メディア |
| DISCOVERY COMMUNICATIONS-C | 265 | 212 | 594 | 66,714 | メディア |
| DISH NETWORK CORP-A | 220 | 218 | 1,377 | 154,570 | メディア |
| DOLLAR GENERAL CORP | 281 | 271 | 1,920 | 215,439 | 複合小売り |
| DOLLAR TREE INC | 213 | 227 | 1,803 | 202,310 | 複合小売り |
| DOMINION RESOURCES INC/VA | 572 | 613 | 4,745 | 532,367 | 総合公益事業 |
| DOMINOS PIZZA INC | — | 46 | 848 | 95,220 | ホテル・レストラン・レジャー |
| DOVER CORP | 153 | 153 | 1,225 | 137,440 | 機械 |
| DOW CHEM CO | 1,080 | 1,095 | 7,027 | 788,438 | 化学 |
| DR PEPPER SNAPPLE GROUP INC | 181 | 178 | 1,732 | 194,386 | 飲料 |
| DU PONT E I DE NEMOURS | 846 | 849 | 6,931 | 777,615 | 化学 |
| DUKE ENERGY CORP | 661 | 673 | 5,521 | 619,433 | 電力 |
| DUN & BRADSTREET CORP | 36 | 36 | 380 | 42,743 | 専門サービス |
| EMC CORP | 1,873 | — | — | — | コンピュータ・周辺機器 |
| EOG RESOURCES INC | 532 | 563 | 5,470 | 613,754 | 石油・ガス・消耗燃料 |
| EQT CORP | 150 | 165 | 1,001 | 112,326 | 石油・ガス・消耗燃料 |
| E*TRADE FINANCIAL CORP | 291 | 256 | 892 | 100,177 | 資本市場 |
| EASTMAN CHEMICAL CO. | 142 | 141 | 1,143 | 128,258 | 化学 |
| EATON VANCE CORP | 117 | 117 | 525 | 58,923 | 資本市場 |
| EBAY INC | 1,041 | 1,023 | 3,447 | 386,776 | インターネットソフトウェア・サービス |
| ECOLAB INC | 256 | 257 | 3,221 | 361,390 | 化学 |
| EDGEWELL PERSONAL CARE CO | 61 | 58 | 426 | 47,820 | パーソナル用品 |
| EDISON INTERNATIONAL | 318 | 317 | 2,519 | 282,700 | 電力 |
| EDWARDS LIFESCIENCES CORP | 211 | 211 | 1,980 | 222,186 | ヘルスケア機器・用品 |
| ELECTRONIC ARTS | 296 | 290 | 2,617 | 293,661 | ソフトウェア |
| EMERSON ELEC | 634 | 630 | 3,755 | 421,321 | 電気設備 |
| ENBRIDGE INC | — | 666 | 2,750 | 308,586 | 石油・ガス・消耗燃料 |
| ENTERGY CORP | 174 | 171 | 1,297 | 145,514 | 電力 |
| ENVISION HEALTHCARE HOLDINGS | 188 | — | — | — | ヘルスケア・プロバイダー/ヘルスケア・サービス |
| ENVISION HEALTHCARE CORP | — | 116 | 712 | 79,880 | ヘルスケア・プロバイダー/ヘルスケア・サービス |
| EQUIFAX INC | 113 | 117 | 1,597 | 179,251 | 専門サービス |
| EVERSOURCE ENERGY | 309 | 307 | 1,799 | 201,900 | 電力 |
| EXELON CORPORATION | 894 | 905 | 3,230 | 362,469 | 電力 |
| EXPEDIA INC | 117 | 117 | 1,514 | 169,932 | インターネット販売・通信販売 |
| EXPEDITORS INTERNATIONAL WASH INC | 183 | 177 | 1,002 | 112,433 | 航空貨物・物流サービス |
| EXPRESS SCRIPTS HOLDING INC-COMMON | 650 | 604 | 4,020 | 451,028 | ヘルスケア・プロバイダー/ヘルスケア・サービス |

| 銘柄 | 期首(前期末) | | 当 期 末 | | 業 種 等 |
|------------------------------------|---------|-------|--------|-----------|-------------------------|
| | 株 数 | 株 数 | 評 価 額 | | |
| | | | 外貨建金額 | 邦貨換算金額 | |
| (アメリカ) | 百株 | 百株 | 千米ドル | 千円 | |
| EXXON MOBIL CORP | 4,020 | 4,037 | 33,789 | 3,790,865 | 石油・ガス・消耗燃料 |
| FLIR SYSTEMS INC | 126 | 127 | 464 | 52,119 | 電子装置・機器・部品 |
| FMC CORP | 132 | 132 | 811 | 91,075 | 化学 |
| FMC TECHNOLOGIES INC | 225 | — | — | — | エネルギー設備・サービス |
| FACEBOOK INC-A | 2,193 | 2,279 | 32,455 | 3,641,153 | インターネットソフトウェア・サービス |
| FASTENAL CO | 262 | 276 | 1,416 | 158,909 | 商社・流通業 |
| FEDEX CORPORATION | 259 | 246 | 4,794 | 537,845 | 航空貨物・物流サービス |
| F5 NETWORKS INC | 70 | 62 | 883 | 99,105 | 通信機器 |
| FIDELITY NATIONAL INFORMATION | 269 | 303 | 2,425 | 272,118 | 情報技術サービス |
| FNF GROUP | 244 | 244 | 955 | 107,170 | 保険 |
| FIFTH THIRD BANCORP | 767 | 737 | 1,896 | 212,746 | 銀行 |
| FIRST DATA CORP- CLASS A | — | 302 | 474 | 53,227 | 情報技術サービス |
| FIRST REPUBLIC BANK/CA | 137 | 145 | 1,371 | 153,874 | 銀行 |
| FISERV INC | 219 | 207 | 2,399 | 269,228 | 情報技術サービス |
| FIRSTENERGY CORP | 403 | 418 | 1,311 | 147,110 | 電力 |
| FLEETCOR TECHNOLOGIES INC | 74 | 88 | 1,310 | 147,045 | 情報技術サービス |
| FLUOR CORP | 139 | 139 | 732 | 82,182 | 建設・土木 |
| FLOWSERVE CORP | 123 | 122 | 585 | 65,698 | 機械 |
| FOOT LOCKER INC | 134 | 134 | 1,009 | 113,307 | 専門小売り |
| FORD MOTOR COMPANY | 3,580 | 3,630 | 4,239 | 475,667 | 自動車 |
| FORTINET INC | 139 | 139 | 526 | 59,024 | ソフトウェア |
| FORTIVE CORP | — | 295 | 1,758 | 197,318 | 機械 |
| FORTUNE BRANDS HOME & SECURITY INC | 158 | 153 | 932 | 104,655 | 建設関連製品 |
| FRANKLIN RESOURCES INC | 378 | 359 | 1,515 | 170,046 | 資本市場 |
| FREEMPORT-MCMORAN INC | 1,100 | 1,241 | 1,651 | 185,312 | 金属・鉱業 |
| FRONTIER COMMUNICATIONS CO | 1,140 | 1,140 | 242 | 27,241 | 各種電気通信サービス |
| ARTHUR J GALLAGHER & CO | 168 | 166 | 942 | 105,725 | 保険 |
| GAMESTOP CORP-CLASS A | 100 | — | — | — | 専門小売り |
| GAP INC | 229 | 229 | 559 | 62,815 | 専門小売り |
| GARTNER INC | 81 | 81 | 880 | 98,825 | 情報技術サービス |
| GENERAL DYNAMICS | 257 | 253 | 4,778 | 536,046 | 航空宇宙・防衛 |
| GENERAL ELEC CO | 9,115 | 8,614 | 25,730 | 2,886,650 | コングロマリット |
| GENERAL MILLS | 578 | 580 | 3,426 | 384,369 | 食品 |
| GENERAL MOTORS CO | 1,367 | 1,344 | 4,759 | 533,923 | 自動車 |
| GENUINE PARTS CO | 148 | 144 | 1,329 | 149,178 | 販売 |
| GILEAD SCIENCES INC | 1,388 | 1,285 | 8,677 | 973,540 | バイオテクノロジー |
| GLOBAL PAYMENTS INC | 124 | 146 | 1,178 | 132,184 | 情報技術サービス |
| GOLDMAN SACHS GROUP | 370 | 349 | 8,074 | 905,844 | 資本市場 |
| GOODYEAR TIRE & RUBBER CO | 252 | 248 | 887 | 99,578 | 自動車部品 |
| WR GRACE & CO | 67 | 67 | 459 | 51,564 | 化学 |
| GRAINGER(W.W.) INC | 54 | 55 | 1,295 | 145,351 | 商社・流通業 |
| HCA HOLDINGS INC | 313 | 286 | 2,552 | 286,370 | ヘルスケア・プロバイダー/ヘルスケア・サービス |
| HP INC | 1,740 | 1,670 | 2,947 | 330,685 | コンピュータ・周辺機器 |
| HALLIBURTON CO | 832 | 846 | 4,147 | 465,262 | エネルギー設備・サービス |
| HANESBRANDS INC | 377 | 377 | 780 | 87,594 | 繊維・アパレル・贅沢品 |
| HARLEY-DAVIDSON INC | 188 | 168 | 1,024 | 114,991 | 自動車 |
| HARMAN INTERNATIONAL | 70 | — | — | — | 家庭用耐久財 |
| HARRIS CORP | 119 | 119 | 1,330 | 149,246 | 通信機器 |
| HARTFORD FINANCIAL SERVICES | 394 | 359 | 1,716 | 192,560 | 保険 |
| HASBRO INC | 108 | 107 | 1,065 | 119,539 | レジャー用品 |
| HELMERICH & PAYNE | 106 | 106 | 705 | 79,118 | エネルギー設備・サービス |
| HERSHEY CO/THE | 143 | 137 | 1,491 | 167,379 | 食品 |
| HERTZ GLOBAL HOLDINGS INC | 346 | — | — | — | 陸運・鉄道 |
| HESS CORP | 275 | 274 | 1,342 | 150,564 | 石油・ガス・消耗燃料 |

| 銘柄 | 期首(前期末) | | 当 期 末 | | 業 種 等 |
|-----------------------------------|---------|-------|--------|-----------|-------------------------|
| | 株 数 | 株 数 | 評 価 額 | | |
| | | | 外貨建金額 | 邦貨換算金額 | |
| (アメリカ) | 百株 | 百株 | 千米ドル | 千円 | |
| HEWLETT PACKARD ENTERPRISE | 1,752 | 1,632 | 3,854 | 432,468 | コンピュータ・周辺機器 |
| HILTON WORLDWIDE HOLDINGS IN | 486 | — | — | — | ホテル・レストラン・レジャー |
| HILTON WORLDWIDE HOLDINGS IN | — | 189 | 1,114 | 125,050 | ホテル・レストラン・レジャー |
| HOLLYFRONTIER CORP | 166 | 166 | 466 | 52,332 | 石油・ガス・消耗燃料 |
| HOLOGIC INC | 231 | 247 | 1,054 | 118,353 | ヘルスケア機器・用品 |
| HOME DEPOT | 1,225 | 1,187 | 17,442 | 1,956,926 | 専門小売り |
| HONEYWELL INTERNATIONAL INC | 706 | 706 | 8,853 | 993,324 | コングロマリット |
| HORMEL FOODS CORP | 276 | 273 | 933 | 104,777 | 食品 |
| HUMANA INC | 143 | 146 | 3,026 | 339,543 | ヘルスケア・プロバイダー/ヘルスケア・サービス |
| HUNT J B TRANSPORT SVCS INC | 87 | 87 | 799 | 89,699 | 陸運・鉄道 |
| HUNTINGTON BANCSHARES INC | 750 | 1,070 | 1,454 | 163,138 | 銀行 |
| HUNTINGTON INGALLS INDUSTRIE | — | 46 | 930 | 104,448 | 航空宇宙・防衛 |
| IMS HEALTH HOLDINGS INC | 163 | — | — | — | ヘルスケア・テクノロジー |
| IDEXX LABORATORIES INC | — | 86 | 1,328 | 149,086 | ヘルスケア機器・用品 |
| IHS INC-CLASS A | 66 | — | — | — | 専門サービス |
| ILLINOIS TOOL WORKS INC | 317 | 305 | 4,044 | 453,764 | 機械 |
| ILLUMINA INC | 142 | 142 | 2,458 | 275,860 | ライフサイエンス・ツール/サービス |
| INCYTE CORP | 160 | 167 | 2,300 | 258,122 | バイオテクノロジー |
| INGREDION INC | — | 68 | 818 | 91,875 | 食品 |
| INTEL CORP | 4,561 | 4,617 | 16,505 | 1,851,782 | 半導体・半導体製造装置 |
| INTERCONTINENTAL EXCHANGE INC | 114 | 584 | 3,505 | 393,310 | 資本市場 |
| INTERNATIONAL BUSINESS MACHINES | 888 | 880 | 15,303 | 1,716,861 | 情報技術サービス |
| INTERNATIONAL FLAVORS & FRAGRANCE | 77 | 76 | 1,006 | 112,864 | 化学 |
| IP (INTERNATIONAL PAPER CO) | 376 | 376 | 1,922 | 215,726 | 容器・包装 |
| INTERPUBLIC GROUP | 392 | 392 | 963 | 108,099 | メディア |
| INTUIT INC | 241 | 235 | 2,717 | 304,828 | ソフトウェア |
| INTUITIVE SURGICAL INC | 35 | 37 | 2,842 | 318,936 | ヘルスケア機器・用品 |
| IONIS PHARMACEUTICALS INC | 121 | — | — | — | バイオテクノロジー |
| JPMORGAN CHASE & CO | 3,556 | 3,484 | 31,018 | 3,479,915 | 銀行 |
| JACOBS ENGINEERING GROUP INC | 123 | 123 | 680 | 76,351 | 建設・土木 |
| JARDEN CORP | 200 | — | — | — | 家庭用耐久財 |
| JOHNSON & JOHNSON | 2,672 | 2,648 | 33,009 | 3,703,388 | 医薬品 |
| JOHNSON CONTROLS INC | 619 | — | — | — | 自動車部品 |
| JONES LANG LASALLE INC | 42 | 47 | 517 | 58,081 | 不動産管理・開発 |
| JUNIPER NETWORKS INC | 335 | 335 | 927 | 104,106 | 通信機器 |
| KLA TENCOR CORP | 150 | 150 | 1,434 | 160,947 | 半導体・半導体製造装置 |
| KANSAS CITY SOUTHERN | 108 | 106 | 922 | 103,461 | 陸運・鉄道 |
| KELLOGG CO | 257 | 255 | 1,849 | 207,525 | 食品 |
| KEYCORP | 810 | 1,028 | 1,849 | 207,481 | 銀行 |
| KIMBERLY-CLARK CORP | 351 | 350 | 4,628 | 519,260 | 家庭用品 |
| KINDER MORGAN INC | 1,836 | 1,858 | 3,981 | 446,706 | 石油・ガス・消耗燃料 |
| KOHL'S CORP | 191 | 172 | 695 | 78,016 | 複合小売り |
| KRAFT HEINZ CO/THE | 586 | 595 | 5,420 | 608,120 | 食品 |
| KROGER CO | 890 | 860 | 2,511 | 281,731 | 食品・生活必需品小売り |
| L BRANDS, INC | 240 | 240 | 1,140 | 127,923 | 専門小売り |
| LKQ CORP | 300 | 300 | 888 | 99,624 | 販売 |
| L3 TECHNOLOGIES INC | — | 72 | 1,211 | 135,931 | 航空宇宙・防衛 |
| L-3 COMMUNICATIONS HLDGS | 77 | — | — | — | 航空宇宙・防衛 |
| LABORATORY CRP OF AMER HLDGS | 99 | 98 | 1,411 | 158,300 | ヘルスケア・プロバイダー/ヘルスケア・サービス |
| LAM RESEARCH | 154 | 160 | 2,059 | 231,021 | 半導体・半導体製造装置 |
| LAS VEGAS SANDS CORP | 379 | 421 | 2,400 | 269,364 | ホテル・レストラン・レジャー |
| ESTEE LAUDER COMPANIES-CL A | 216 | 214 | 1,826 | 204,889 | パーソナル用品 |
| LEAR CORP | 74 | 69 | 975 | 109,420 | 自動車部品 |
| LEGGETT & PLATT INC | 134 | 134 | 675 | 75,783 | 家庭用耐久財 |

| 銘柄 | 期首(前期末) | | 当 期 末 | | 業 種 等 |
|--|---------|-------|--------|-----------|-------------------------|
| | 株 数 | 株 数 | 評 価 額 | | |
| | | | 外貨建金額 | 邦貨換算金額 | |
| (アメリカ) | 百株 | 百株 | 千米ドル | 千円 | |
| LEGG MASON INC | 92 | — | — | — | 資本市場 |
| LENNAR CORP-A | 168 | 201 | 1,031 | 115,682 | 家庭用耐久財 |
| LEUCADIA NATIONAL CORP | 322 | 322 | 845 | 94,900 | 各種金融サービス |
| LEVEL 3 COMMUNICATIONS INC | 290 | 301 | 1,717 | 192,686 | 各種電気通信サービス |
| LIBERTY BROADBAND CORP-C | — | 101 | 875 | 98,173 | メディア |
| LIBERTY INTERACTIVE CORPORATION QVC GR-A | 436 | 423 | 841 | 94,438 | インターネット販売・通信販売 |
| LIBERTY MEDIA CORP-A | 81 | — | — | — | メディア |
| LIBERTY MEDIA CORP-C | 193 | — | — | — | メディア |
| LIBERTY SIRIUSXM GROUP | — | 98 | 386 | 43,395 | メディア |
| LIBERTY SIRIUS GROUP-C | — | 193 | 753 | 84,575 | メディア |
| ELI LILLY & CO. | 965 | 969 | 8,213 | 921,443 | 医薬品 |
| LINCOLN NATIONAL CORP | 239 | 223 | 1,459 | 163,695 | 保険 |
| LINEAR TECHNOLOGY CORP | 225 | — | — | — | 半導体・半導体製造装置 |
| LINKEDIN CORP - A | 113 | — | — | — | インターネットソフトウェア・サービス |
| LOCKHEED MARTIN | 267 | 257 | 6,963 | 781,257 | 航空宇宙・防衛 |
| LOEWS CORP | 269 | 277 | 1,298 | 145,625 | 保険 |
| LOWES COS INC | 885 | 849 | 6,987 | 783,901 | 専門小売り |
| LULULEMON ATHLETICA INC | 106 | 106 | 538 | 60,364 | 繊維・アパレル・贅沢品 |
| M & T BANK CORP | 141 | 137 | 2,145 | 240,756 | 銀行 |
| MGM RESORTS INTERNATIONAL | 423 | 449 | 1,227 | 137,670 | ホテル・レストラン・レジャー |
| MSCI INC | 93 | 85 | 822 | 92,224 | 資本市場 |
| MACQUARIE INFRASTRUCTURE CORPORATION | — | 76 | 613 | 68,833 | 運送インフラ |
| MACYS INC | 304 | 304 | 895 | 100,475 | 複合小売り |
| MANPOWERGROUP INC | 70 | 62 | 638 | 71,616 | 専門サービス |
| MARATHON OIL CORP | 794 | 812 | 1,287 | 144,390 | 石油・ガス・消耗燃料 |
| MARATHON PETROLEUM CORP | 508 | 510 | 2,557 | 286,885 | 石油・ガス・消耗燃料 |
| MARKEL CORP | 13 | 13 | 1,299 | 145,746 | 保険 |
| MARSH & MCLENNAN COS | 501 | 495 | 3,668 | 411,562 | 保険 |
| MARRIOTT INTERNATIONAL-CLA | 199 | 322 | 3,047 | 341,888 | ホテル・レストラン・レジャー |
| MARTIN MARIETTA MATERIALS | 55 | 59 | 1,250 | 140,273 | 建設資材 |
| MASCO CORP | 329 | 329 | 1,112 | 124,831 | 建設関連製品 |
| MASTERCARD INC | 955 | 939 | 10,579 | 1,186,938 | 情報技術サービス |
| MATTEL INC | 334 | 334 | 848 | 95,177 | レジャー用品 |
| MAXIM INTEGRATED PRODUCTS | 271 | 270 | 1,212 | 136,068 | 半導体・半導体製造装置 |
| MCCORMICK & CO INC. | 113 | 113 | 1,102 | 123,643 | 食品 |
| MCDONALD'S CORP | 885 | 810 | 10,474 | 1,175,181 | ホテル・レストラン・レジャー |
| MCGRAW HILL FINANCIAL INC | 258 | — | — | — | 各種金融サービス |
| MCKESSON CORP | 221 | 218 | 3,258 | 365,589 | ヘルスケア・プロバイダー/ヘルスケア・サービス |
| MEAD JOHNSON NUTRITION CO | 192 | 178 | 1,584 | 177,731 | 食品 |
| MEDIVATION INC | 154 | — | — | — | バイオテクノロジー |
| MEDNAX INC | 91 | 91 | 631 | 70,893 | ヘルスケア・プロバイダー/ヘルスケア・サービス |
| MELCO CROWN ENTERTAINMENT-ADR | 104 | 184 | 340 | 38,168 | ホテル・レストラン・レジャー |
| MERCADOLIBRE INC | — | 39 | 831 | 93,242 | インターネットソフトウェア・サービス |
| MERCK & CO INC | 2,691 | 2,686 | 17,042 | 1,912,017 | 医薬品 |
| METLIFE INC | 914 | 914 | 4,855 | 544,701 | 保険 |
| METTLER-TOLEDO INTL | 27 | 26 | 1,254 | 140,705 | ライフサイエンス・ツール/サービス |
| MICROSOFT CORP | 7,327 | 7,189 | 47,238 | 5,299,734 | ソフトウェア |
| MICROCHIP TECHNOLOGY | 198 | 206 | 1,521 | 170,745 | 半導体・半導体製造装置 |
| MICRON TECHNOLOGY | 1,031 | 1,009 | 2,923 | 327,939 | 半導体・半導体製造装置 |
| MIDDLEBY CORP | — | 57 | 777 | 87,257 | 機械 |
| MOHAWK INDUSTRIES | 60 | 59 | 1,359 | 152,547 | 家庭用耐久財 |
| MOLSON COORS BREWING CO-B | 180 | 179 | 1,710 | 191,923 | 飲料 |
| MONDELEZ INTERNATIONAL INC | 1,533 | 1,508 | 6,526 | 732,221 | 食品 |
| MONSANTO CO | 427 | 428 | 4,851 | 544,276 | 化学 |

| 銘柄 | 期首(前期末) | | 当 期 末 | | 業 種 等 |
|---------------------------------|---------|-------|--------|-----------|-------------------------|
| | 株 数 | 株 数 | 評 価 額 | | |
| | | | 外貨建金額 | 邦貨換算金額 | |
| (アメリカ) | 百株 | 百株 | 千米ドル | 千円 | |
| MONSTER BEVERAGE CORP | 137 | 384 | 1,776 | 199,292 | 飲料 |
| MOODYS CORP | 169 | 168 | 1,875 | 210,380 | 資本市場 |
| MORGAN STANLEY | 1,397 | 1,372 | 5,958 | 668,494 | 資本市場 |
| MOSAIC CO/THE | 313 | 312 | 915 | 102,734 | 化学 |
| MOTOROLA SOLUTIONS INC | 151 | 145 | 1,230 | 138,062 | 通信機器 |
| MURPHY OIL CORP | 150 | 167 | 472 | 52,984 | 石油・ガス・消耗燃料 |
| NRG ENERGY INC | 294 | — | — | — | 独立系発電事業者・エネルギー販売業者 |
| NASDAQ INC | 111 | 111 | 770 | 86,411 | 資本市場 |
| NATIONAL OILWELL VARCO INC | 366 | 365 | 1,462 | 164,084 | エネルギー設備・サービス |
| NAVIENT CORP | 339 | 299 | 444 | 49,881 | 消費者金融 |
| NETAPP INC | 279 | 267 | 1,118 | 125,510 | コンピュータ・周辺機器 |
| NETFLIX INC | 391 | 419 | 6,203 | 695,994 | インターネット販売・通信販売 |
| NETSUITE INC | 39 | — | — | — | ソフトウェア |
| HONGKONG LAND HOLDINGS LTD | 560 | 1,140 | 869 | 97,585 | 不動産管理・開発 |
| JARDINE MATHESON HLDGS LTD | 234 | 241 | 1,552 | 174,123 | コングロマリット |
| JARDINE STRATEGIC HLDGS LTD | — | 220 | 934 | 104,823 | コングロマリット |
| NEW YORK COMMUNITY BANCORP | 471 | 471 | 670 | 75,246 | 貯蓄・抵当・不動産金融 |
| NEWELL BRANDS INC | 255 | 422 | 1,998 | 224,222 | 家庭用耐久財 |
| NEWFIELD EXPLORATION CO | — | 188 | 690 | 77,427 | 石油・ガス・消耗燃料 |
| NEWMONT MINING CORP HOLDINGS CO | 517 | 510 | 1,679 | 188,415 | 金属・鉱業 |
| NEWS CORP/NEW-CL A-W/I | 374 | 374 | 495 | 55,553 | メディア |
| NEXTERA ENERGY INC | 445 | 452 | 5,791 | 649,745 | 電力 |
| NIKE INC-B | 1,312 | 1,292 | 7,240 | 812,296 | 繊維・アパレル・贅沢品 |
| NISOURCE INC | — | 303 | 714 | 80,190 | 総合公益事業 |
| NOBLE ENERGY INC | 411 | 407 | 1,396 | 156,664 | 石油・ガス・消耗燃料 |
| NORDSTROM INC | 137 | 127 | 589 | 66,182 | 複合小売り |
| NORFOLK SOUTHERN CORP | 287 | 280 | 3,199 | 358,895 | 陸運・鉄道 |
| NORTHERN TRUST CORP | 214 | 207 | 1,804 | 202,484 | 資本市場 |
| NORTHROP GRUMMAN CORP | 166 | 162 | 3,875 | 434,754 | 航空宇宙・防衛 |
| NUANCE COMMUNICATIONS INC | 250 | 250 | 431 | 48,409 | ソフトウェア |
| NUCOR CORP | 307 | 306 | 1,839 | 206,324 | 金属・鉱業 |
| NVIDIA CORP | 526 | 521 | 5,699 | 639,453 | 半導体・半導体製造装置 |
| OGE ENERGY CORP | 196 | 196 | 689 | 77,336 | 電力 |
| OREILLY AUTOMOTIVE INC, | 96 | 92 | 2,519 | 282,695 | 専門小売り |
| OCCIDENTAL PETE CORP | 738 | 747 | 4,800 | 538,620 | 石油・ガス・消耗燃料 |
| OCEANEERING INTL INC | 95 | — | — | — | エネルギー設備・サービス |
| OMNICOM GROUP | 231 | 230 | 1,975 | 221,653 | メディア |
| ONEOK INC | 198 | 198 | 1,087 | 121,997 | 石油・ガス・消耗燃料 |
| ORACLE CORPORATION | 3,082 | 3,001 | 13,408 | 1,504,296 | ソフトウェア |
| PG&E CORP | 473 | 496 | 3,291 | 369,268 | 電力 |
| PNC FINANCIAL | 487 | 470 | 5,711 | 640,819 | 銀行 |
| PPG INDUSTRIES | 258 | 257 | 2,704 | 303,407 | 化学 |
| PPL CORPORATION | 654 | 668 | 2,487 | 279,087 | 電力 |
| PVH CORP | 82 | 80 | 828 | 93,001 | 繊維・アパレル・贅沢品 |
| PACCAR | 345 | 341 | 2,306 | 258,768 | 機械 |
| PACKAGING CORP OF AMERICA | 89 | 88 | 801 | 89,950 | 容器・包装 |
| PALO ALTO NETWORKS INC | 77 | 90 | 1,021 | 114,602 | 通信機器 |
| PARKER HANNIFIN CORP | 132 | 127 | 2,032 | 228,041 | 機械 |
| PARSLEY ENERGY INC-CLASS A | — | 217 | 692 | 77,661 | 石油・ガス・消耗燃料 |
| PATTERSON COS INC | 87 | 87 | 393 | 44,185 | ヘルスケア・プロバイダー/ヘルスケア・サービス |
| PAYCHEX INC | 317 | 315 | 1,862 | 208,964 | 情報技術サービス |
| PAYPAL HOLDINGS INC | 1,057 | 1,062 | 4,623 | 518,760 | 情報技術サービス |
| PEOPLES UNITED FINANCIAL INC | 305 | 305 | 561 | 62,995 | 銀行 |
| PEPSICO INC | 1,408 | 1,397 | 15,671 | 1,758,190 | 飲料 |

| 銘柄 | 期首(前期末) | | 当 期 末 | | 業 種 等 |
|-------------------------------|---------|-------|--------|-----------|-------------------------|
| | 株 数 | 株 数 | 評 価 額 | | |
| | | | 外貨建金額 | 邦貨換算金額 | |
| (アメリカ) | 百株 | 百株 | 千米ドル | 千円 | |
| PFIZER INC | 5,965 | 5,910 | 20,300 | 2,277,552 | 医薬品 |
| PHILIP MORRIS INTERNATIONAL | 1,497 | 1,511 | 17,152 | 1,924,380 | タバコ |
| PHILLIPS 66 | 517 | 450 | 3,536 | 396,765 | 石油・ガス・消耗燃料 |
| PINNACLE WEST CAPITAL CORP | 105 | 111 | 924 | 103,709 | 電力 |
| PIONEER NATURAL RESOURCES CO | 156 | 166 | 3,038 | 340,865 | 石油・ガス・消耗燃料 |
| PLAINS GP HOLDINGS LP-CL A | 190 | — | — | — | 石油・ガス・消耗燃料 |
| PLAINS GP HOLDINGS LP-CL A | — | 140 | 435 | 48,894 | 石油・ガス・消耗燃料 |
| POLARIS INDUSTRIES INC | 62 | 62 | 518 | 58,136 | レジャー用品 |
| PRAXAIR INC | 276 | 280 | 3,320 | 372,560 | 化学 |
| T ROWE PRICE GROUP INC | 240 | 239 | 1,630 | 182,894 | 資本市場 |
| PRICELINE GROUP INC/THE | 48 | 48 | 8,613 | 966,315 | インターネット販売・通信販売 |
| PRINCIPAL FINANCIAL GROUP | 280 | 279 | 1,760 | 197,540 | 保険 |
| PROCTER & GAMBLE CO | 2,628 | 2,490 | 22,459 | 2,519,764 | 家庭用品 |
| PROGRESSIVE CO | 569 | 565 | 2,230 | 250,253 | 保険 |
| PRUDENTIAL FINANCIAL INC | 435 | 418 | 4,485 | 503,187 | 保険 |
| PUBLIC SVC ENTERPRISE | 493 | 487 | 2,138 | 239,909 | 総合公益事業 |
| PULTEGROUP INC | 295 | 289 | 688 | 77,263 | 家庭用耐久財 |
| QORVO INC | 139 | 127 | 877 | 98,426 | 半導体・半導体製造装置 |
| QUALCOMM INC | 1,450 | 1,441 | 8,242 | 924,728 | 半導体・半導体製造装置 |
| QUANTA SERVICES INC | 163 | — | — | — | 建設・土木 |
| QUEST DIAGNOSTICS INC | 141 | 133 | 1,308 | 146,780 | ヘルスケア・プロバイダー/ヘルスケア・サービス |
| QUINTILES IMS HOLDINGS INC | 88 | 142 | 1,135 | 127,336 | ライフサイエンス・ツール/サービス |
| RALPH LAUREN CORPORATION | 58 | 58 | 475 | 53,292 | 繊維・アパレル・贅沢品 |
| RANGE RESOURCES CORP | 167 | 190 | 543 | 60,985 | 石油・ガス・消耗燃料 |
| RAYMOND JAMES FINANCIAL INC | 120 | 121 | 920 | 103,292 | 資本市場 |
| RAYTHEON COMPANY | 291 | 287 | 4,395 | 493,152 | 航空宇宙・防衛 |
| REALOGY HOLDINGS CORP | 140 | — | — | — | 不動産管理・開発 |
| RED HAT INC | 178 | 178 | 1,529 | 171,580 | ソフトウェア |
| REGENERON PHARMACEUTICALS | 74 | 76 | 2,942 | 330,140 | バイオテクノロジー |
| REGIONS FINANCIAL CORP | 1,260 | 1,210 | 1,776 | 199,280 | 銀行 |
| REINSURANCE GROUP OF AMERICA | — | 63 | 796 | 89,409 | 保険 |
| REPUBLIC SERVICES INC-CL A | 229 | 229 | 1,438 | 161,394 | 商業サービス・用品 |
| RESMED INC | 132 | 141 | 1,008 | 113,135 | ヘルスケア機器・用品 |
| REYNOLDS AMERICAN INC | 825 | 836 | 5,251 | 589,194 | タバコ |
| RITE AID CORP | 1,000 | 990 | 437 | 49,092 | 食品・生活必需品小売り |
| ROBERT HALF INTERNATIONAL INC | 133 | 133 | 646 | 72,547 | 専門サービス |
| ROCKWELL AUTOMATION INC | 129 | 124 | 1,926 | 216,157 | 電気設備 |
| ROCKWELL COLLINS INC | 128 | 128 | 1,259 | 141,291 | 航空宇宙・防衛 |
| ROPER TECHNOLOGIES INC | 96 | 99 | 2,080 | 233,460 | コングロマリット |
| ROSS STORES INC | 394 | 390 | 2,597 | 291,446 | 専門小売り |
| SBA COMMUNICATIONS CORP-CL A | 121 | — | — | — | 各種電気通信サービス |
| S&P GLOBAL INC | — | 254 | 3,286 | 368,741 | 資本市場 |
| SEI INVESTMENTS COMPANY | 129 | 127 | 638 | 71,639 | 資本市場 |
| SABRE CORP | 200 | 200 | 430 | 48,331 | 情報技術サービス |
| ST JUDE MEDICAL INC | 270 | — | — | — | ヘルスケア機器・用品 |
| SALESFORCE.COM INC | 610 | 624 | 5,151 | 577,974 | ソフトウェア |
| SAN DISK CORPORATION | 194 | — | — | — | コンピュータ・周辺機器 |
| SCANA CORP | 131 | 129 | 845 | 94,867 | 総合公益事業 |
| HENRY SCHEIN INC | 80 | 76 | 1,300 | 145,848 | ヘルスケア・プロバイダー/ヘルスケア・サービス |
| SCHLUMBERGER LTD | 1,220 | 1,357 | 10,562 | 1,185,050 | エネルギー設備・サービス |
| SCHWAB (CHARLES) CORP | 1,148 | 1,167 | 4,801 | 538,628 | 資本市場 |
| SCRIPPS NETWORKS INTER-CL A | 71 | 78 | 613 | 68,842 | メディア |
| SEALED AIR CORP | 192 | 192 | 831 | 93,270 | 容器・包装 |
| SEATTLE GENETICS INC | — | 97 | 611 | 68,624 | バイオテクノロジー |

| 銘柄 | 期首(前期末) | | 当 期 末 | | 業 種 等 |
|------------------------------|---------|-------|--------|-----------|-------------------|
| | 株 数 | 株 数 | 評 価 額 | | |
| | | | 外貨建金額 | 邦貨換算金額 | |
| (アメリカ) | 百株 | 百株 | 千米ドル | 千円 | |
| SEMPRA ENERGY | 230 | 229 | 2,524 | 283,197 | 総合公益事業 |
| SERVICENOW INC | 143 | 157 | 1,364 | 153,134 | ソフトウェア |
| SHERWIN-WILLIAMS | 76 | 75 | 2,338 | 262,410 | 化学 |
| SIGNATURE BANK | 48 | 50 | 759 | 85,240 | 銀行 |
| SIRIUS XM HOLDINGS INC | 2,040 | 1,630 | 849 | 95,275 | メディア |
| SKYWORKS SOLUTIONS INC | 182 | 181 | 1,776 | 199,286 | 半導体・半導体製造装置 |
| SMITH (A. O.) CORP | — | 144 | 736 | 82,618 | 建設関連製品 |
| JM SMUCKER CO/THE-NEW | 112 | 113 | 1,483 | 166,404 | 食品 |
| SNAP-ON INC | 54 | 54 | 917 | 102,910 | 機械 |
| SOUTHERN CO. | 874 | 948 | 4,708 | 528,270 | 電力 |
| SOUTHWEST AIRLINES | 153 | 153 | 823 | 92,399 | 旅客航空輸送業 |
| SOUTHWESTERN ENERGY CO | 400 | 468 | 378 | 42,476 | 石油・ガス・消耗燃料 |
| SPECTRA ENERGY CORP | 653 | — | — | — | 石油・ガス・消耗燃料 |
| SPECTRUM BRANDS HOLDINGS INC | — | 26 | 364 | 40,866 | 家庭用品 |
| SPLUNK INC | 128 | 128 | 801 | 89,953 | ソフトウェア |
| SPRINT CORP | 710 | 750 | 639 | 71,689 | 無線通信サービス |
| STANLEY BLACK & DECKER INC | 145 | 144 | 1,910 | 214,284 | 機械 |
| STAPLES INC | 620 | 620 | 541 | 60,793 | 専門小売り |
| STARBUCKS CORP | 1,437 | 1,420 | 8,258 | 926,545 | ホテル・レストラン・レジャー |
| STARWOOD HOTELS & RESORTS | 162 | — | — | — | ホテル・レストラン・レジャー |
| STATE STREET CORP | 393 | 372 | 2,977 | 334,044 | 資本市場 |
| STERICYCLE INC | 81 | 79 | 642 | 72,109 | 商業サービス・用品 |
| STRYKER CORP | 329 | 330 | 4,354 | 488,514 | ヘルスケア機器・用品 |
| SUNTRUST BKS INC. | 496 | 469 | 2,630 | 295,076 | 銀行 |
| SYMANTEC CORP | 652 | 608 | 1,863 | 209,068 | ソフトウェア |
| SYNOFYS INC | 149 | 149 | 1,075 | 120,708 | ソフトウェア |
| SYNCHRONY FINANCIAL | 805 | 805 | 2,771 | 310,947 | 消費者金融 |
| SYSCO CORP | 542 | 496 | 2,580 | 289,471 | 食品・生活必需品小売り |
| TD AMERITRADE HOLDING CORP | 254 | 253 | 984 | 110,414 | 資本市場 |
| TECO ENERGY INC | 224 | — | — | — | 総合公益事業 |
| TJX COS INC | 643 | 628 | 5,009 | 562,022 | 専門小売り |
| T-MOBILE US INC | 271 | 283 | 1,843 | 206,786 | 無線通信サービス |
| TABLEAU SOFTWARE INC-CL A | 49 | — | — | — | ソフトウェア |
| TARGET CORP | 567 | 510 | 2,817 | 316,123 | 複合小売り |
| TARGA RESOURCES CORP | — | 178 | 1,051 | 117,941 | 石油・ガス・消耗燃料 |
| TEGNA INC | 206 | 206 | 532 | 59,765 | メディア |
| TELEFLEX INC | — | 43 | 842 | 94,523 | ヘルスケア機器・用品 |
| TERADATA CORP | 132 | — | — | — | 情報技術サービス |
| TESORO CORP | 113 | 113 | 911 | 102,231 | 石油・ガス・消耗燃料 |
| TESLA INC | 93 | 124 | 3,448 | 386,941 | 自動車 |
| TEVA PHARMACEUTICAL-SP ADR | — | 888 | 2,904 | 325,872 | 医薬品 |
| TEXAS INSTRUMENTS INC | 980 | 975 | 7,901 | 886,458 | 半導体・半導体製造装置 |
| TEXTRON INC | 264 | 264 | 1,249 | 140,153 | 航空宇宙・防衛 |
| THERMO FISHER SCIENTIFIC INC | 386 | 382 | 5,879 | 659,605 | ライフサイエンス・ツール/サービス |
| 3M CORP | 593 | 586 | 11,216 | 1,258,396 | コングロマリット |
| TIFFANY & CO | 127 | 119 | 1,133 | 127,164 | 専門小売り |
| TIME WARNER INC | 772 | 745 | 7,303 | 819,433 | メディア |
| TIME WARNER CABLE-A | 273 | — | — | — | メディア |
| TOLL BROTHERS INC | 164 | 142 | 516 | 57,972 | 家庭用耐久財 |
| TORCHMARK CORP | 122 | 112 | 864 | 96,966 | 保険 |
| TOTAL SYSTEM SERVICES INC | 163 | 163 | 868 | 97,396 | 情報技術サービス |
| TRACTOR SUPPLY COMPANY | 132 | 130 | 892 | 100,123 | 専門小売り |
| TRANSDIGM GROUP INC | 52 | 52 | 1,150 | 129,103 | 航空宇宙・防衛 |
| TRAVELERS COS INC/THE | 295 | 275 | 3,328 | 373,404 | 保険 |

| 銘柄 | 期首(前期末) | | 当 期 末 | | 業 種 等 |
|--------------------------------------|---------|-------|--------|-----------|-------------------------|
| | 株 数 | 株 数 | 評 価 額 | | |
| | | | 外貨建金額 | 邦貨換算金額 | |
| (アメリカ) | 百株 | 百株 | 千米ドル | 千円 | |
| TRIMBLE INC | 232 | 232 | 747 | 83,810 | 電子装置・機器・部品 |
| TRIPADVISOR INC | 115 | 123 | 532 | 59,765 | インターネット販売・通信販売 |
| TWENTY-FIRST CENTURY FOX INC | 1,122 | 1,015 | 3,284 | 368,492 | メディア |
| TWENTY-FIRST CENTURY FOX INC CLASS B | 428 | 428 | 1,355 | 152,070 | メディア |
| TWITTER INC | 567 | 539 | 804 | 90,221 | インターネットソフトウェア・サービス |
| TYSON FOODS INC-CL A | 285 | 276 | 1,701 | 190,864 | 食品 |
| UGI CORP | — | 163 | 807 | 90,630 | ガス |
| US BANCORP | 1,688 | 1,658 | 8,641 | 969,489 | 銀行 |
| ULTA BEAUTY INC | 59 | 56 | 1,621 | 181,938 | 専門小売り |
| UNDER ARMOUR INC-CLASS A | 171 | 184 | 369 | 41,471 | 繊維・アパレル・贅沢品 |
| UNDER ARMOUR INC-CLASS C | — | 187 | 343 | 38,539 | 繊維・アパレル・贅沢品 |
| UNION PAC CORP | 824 | 804 | 8,597 | 964,606 | 陸運・鉄道 |
| UNITED CONTINENTAL HOLDINGS INC | 93 | 76 | 537 | 60,350 | 旅客航空輸送業 |
| UNITED PARCEL SERVICE-CL B | 674 | 673 | 7,178 | 805,324 | 航空貨物・物流サービス |
| UNITED RENTALS INC | 86 | 79 | 980 | 110,051 | 商社・流通業 |
| UNITED TECHNOLOGIES | 815 | 763 | 8,579 | 962,582 | 航空宇宙・防衛 |
| UNITED THERAPEUTICS CORP | 43 | 43 | 591 | 66,389 | バイオテクノロジー |
| UNITEDHEALTH GROUP INC | 918 | 938 | 15,476 | 1,736,259 | ヘルスケア・プロバイダー/ヘルスケア・サービス |
| UNIVERSAL HEALTH SERVICES-B | 87 | 86 | 1,080 | 121,241 | ヘルスケア・プロバイダー/ヘルスケア・サービス |
| UNUM GROUP | 227 | 225 | 1,053 | 118,186 | 保険 |
| V F CORP | 331 | 319 | 1,726 | 193,723 | 繊維・アパレル・贅沢品 |
| VALERO ENERGY CORP | 462 | 440 | 2,914 | 326,935 | 石油・ガス・消耗燃料 |
| VALSPAR CORP | — | 73 | 809 | 90,825 | 化学 |
| VANTIV INC - CL A | 151 | 161 | 1,034 | 116,034 | 情報技術サービス |
| VARIAN MEDICAL SYSTEMS INC | 95 | 87 | 793 | 88,986 | ヘルスケア機器・用品 |
| VERISIGN INC | 99 | 88 | 767 | 86,080 | インターネットソフトウェア・サービス |
| VERIZON COMMUNICATIONS | 3,931 | 3,971 | 19,481 | 2,185,654 | 各種電気通信サービス |
| VERISK ANALYTICS INC | 152 | 150 | 1,211 | 135,957 | 専門サービス |
| VERTEX PHARMACEUTICALS | 240 | 238 | 2,553 | 286,477 | バイオテクノロジー |
| VIACOM INC-CLASS B | 341 | 341 | 1,580 | 177,358 | メディア |
| VISA INC-CLASS A SHARES | 1,875 | 1,820 | 16,199 | 1,817,457 | 情報技術サービス |
| VMWARE INC - CLASS A | 74 | 62 | 566 | 63,589 | ソフトウェア |
| VOYA FINANCIAL INC | 211 | 187 | 711 | 79,869 | 各種金融サービス |
| VULCAN MATERIALS CO | 128 | 128 | 1,506 | 169,006 | 建設資材 |
| WABCO HOLDINGS INC | 52 | 52 | 610 | 68,518 | 機械 |
| WEC ENERGY GROUP INC | 302 | 306 | 1,849 | 207,457 | 総合公益事業 |
| WABTEC CORP | 94 | 90 | 695 | 78,010 | 機械 |
| WAL-MART STORES INC | 1,545 | 1,508 | 10,795 | 1,211,177 | 食品・生活必需品小売り |
| WALGREENS BOOTS ALLIANCE INC | 843 | 899 | 7,489 | 840,254 | 食品・生活必需品小売り |
| WASTE CONNECTIONS INC | 117 | — | — | — | 商業サービス・用品 |
| WASTE CONNECTIONS INC | — | 165 | 1,449 | 162,640 | 商業サービス・用品 |
| WASTE MANAGEMENT INC | 428 | 433 | 3,157 | 354,281 | 商業サービス・用品 |
| WATERS CORP | 80 | 80 | 1,250 | 140,264 | ライフサイエンス・ツール/サービス |
| WELLS FARGO CO | 4,687 | 4,646 | 26,129 | 2,931,424 | 銀行 |
| WESTAR ENERGY INC | — | 134 | 728 | 81,721 | 電力 |
| WESTERN DIGITAL CORP | 220 | 278 | 2,328 | 261,206 | コンピュータ・周辺機器 |
| WESTERN UNION CO | 491 | 458 | 938 | 105,283 | 情報技術サービス |
| WESTLAKE CHEMICAL CORP | 41 | — | — | — | 化学 |
| WESTROCK CO | 243 | 243 | 1,277 | 143,289 | 容器・包装 |
| WHIRLPOOL CORP | 76 | 71 | 1,211 | 135,914 | 家庭用耐久財 |
| WHITEWAVE FOODS CO - CL A | 175 | 175 | 973 | 109,259 | 食品 |
| WHOLE FOODS MARKET INC | 332 | 316 | 924 | 103,768 | 食品・生活必需品小売り |
| WILLIAMS COS | 695 | 785 | 2,281 | 255,928 | 石油・ガス・消耗燃料 |
| WORKDAY INC-CLASS A | 107 | 120 | 1,004 | 112,683 | ソフトウェア |

| 銘柄 | 期首(前期末) | | 当 期 末 | | 業 種 等 |
|--|---------|-------|--------|-----------|--------------------|
| | 株 数 | 株 数 | 評 価 額 | | |
| | | | 外貨建金額 | 邦貨換算金額 | |
| (アメリカ) | 百株 | 百株 | 千米ドル | 千円 | |
| WYNDHAM WORLDWIDE CORP | 109 | 109 | 927 | 104,066 | ホテル・レストラン・レジャー |
| WYNN RESORTS LTD | 77 | 77 | 880 | 98,739 | ホテル・レストラン・レジャー |
| XCEL ENERGY INC | 483 | 494 | 2,188 | 245,574 | 電力 |
| XILINX INC | 250 | 250 | 1,447 | 162,338 | 半導体・半導体製造装置 |
| XEROX CORP | 890 | 840 | 619 | 69,548 | コンピュータ・周辺機器 |
| XYLEM INC | 170 | 170 | 848 | 95,170 | 機械 |
| YAHOO! INC | 869 | 887 | 4,135 | 463,927 | インターネットソフトウェア・サービス |
| YUM BRANDS INC | 415 | 332 | 2,125 | 238,455 | ホテル・レストラン・レジャー |
| ZAYO GROUP HOLDINGS INC | — | 155 | 508 | 57,054 | 各種電気通信サービス |
| ZILLOW GROUP INC - C | 86 | 109 | 362 | 40,697 | インターネットソフトウェア・サービス |
| ZIMMER BIOMET HOLDINGS INC | 184 | 197 | 2,390 | 268,222 | ヘルスケア機器・用品 |
| ZOETIS INC | 460 | 458 | 2,448 | 274,745 | 医薬品 |
| ALKERMES PLC | 138 | 152 | 895 | 100,509 | バイオテクノロジー |
| ALLERGAN PLC | 379 | 365 | 8,774 | 984,386 | 医薬品 |
| AON PLC | 263 | 257 | 3,044 | 341,611 | 保険 |
| ARCH CAPITAL GROUP LTD | 121 | 121 | 1,153 | 129,356 | 保険 |
| AXIS CAPITAL HOLDINGS LTD | 95 | 85 | 573 | 64,340 | 保険 |
| AXALTA COATING SYSTEMS LTD | 145 | 212 | 680 | 76,395 | 化学 |
| ACCENTURE PLC-CL A | 603 | 605 | 7,291 | 818,028 | 情報技術サービス |
| BUNGE LIMITED | 138 | 138 | 1,098 | 123,207 | 食品 |
| DELPHI AUTOMOTIVE PLC | 273 | 259 | 2,097 | 235,363 | 自動車部品 |
| EATON CORP PLC | 445 | 434 | 3,220 | 361,283 | 電気設備 |
| ENDO INTERNATIONAL PLC | 205 | — | — | — | 医薬品 |
| EVEREST RE GROUP LTD | 40 | 40 | 941 | 105,672 | 保険 |
| IHS MARKIT LTD | — | 353 | 1,472 | 165,208 | 専門サービス |
| INGERSOLL-RAND PLC | 251 | 251 | 2,030 | 227,811 | 機械 |
| WEATHERFORD INTERNATIONAL PLC | 850 | 850 | 561 | 62,938 | エネルギー設備・サービス |
| INVESCO LTD | 412 | 396 | 1,216 | 136,480 | 資本市場 |
| JAZZ PHARMACEUTICALS PLC | 58 | 56 | 816 | 91,525 | 医薬品 |
| JOHNSON CONTROLS INTERNATIONAL PLC | — | 917 | 3,864 | 433,528 | 建設関連製品 |
| LIBERTY GLOBAL PLC-A | 237 | 240 | 856 | 96,124 | メディア |
| LIBERTY GLOBAL PLC -SERIES C | 574 | 595 | 2,087 | 234,169 | メディア |
| LIBERTY GLOBAL PLC LILAC - C | — | 112 | 264 | 29,628 | メディア |
| MALLINCKRODT PLC | 111 | 97 | 440 | 49,395 | 医薬品 |
| MARVELL TECHNOLOGY GROUP LTD | 410 | 410 | 640 | 71,802 | 半導体・半導体製造装置 |
| MEDTRONIC PLC | 1,362 | 1,359 | 11,006 | 1,234,823 | ヘルスケア機器・用品 |
| MICHAEL KORS HOLDINGS LTD | 179 | 161 | 613 | 68,872 | 繊維・アパレル・贅沢品 |
| NIELSEN HOLDINGS PLC | 334 | 342 | 1,404 | 157,619 | 専門サービス |
| NORWEGIAN CRUISE LINE HOLDIN | 150 | 161 | 824 | 92,552 | ホテル・レストラン・レジャー |
| RENAISSANCERE HOLDINGS LTD | 44 | 42 | 611 | 68,578 | 保険 |
| SEAGATE TECHNOLOGY | 290 | 286 | 1,347 | 151,190 | コンピュータ・周辺機器 |
| PENTAIR PLC | 174 | 167 | 1,050 | 117,829 | 機械 |
| SIGNET JEWELERS LTD | 71 | 54 | 381 | 42,813 | 専門小売り |
| TECHNIPFMC PLC | — | 433 | 1,393 | 156,324 | エネルギー設備・サービス |
| TYCO INTERNATIONAL PLC | 403 | — | — | — | 商業サービス・用品 |
| WILLIS TOWERS WATSON PLC | 124 | 126 | 1,652 | 185,421 | 保険 |
| PERRIGO CO PLC | 139 | 138 | 923 | 103,622 | 医薬品 |
| XL GROUP PLC | 288 | — | — | — | 保険 |
| XL GROUP LTD | — | 264 | 1,059 | 118,887 | 保険 |
| CHUBB LTD | 446 | 454 | 6,222 | 698,054 | 保険 |
| GARMIN LTD | 114 | 114 | 582 | 65,342 | 家庭用耐久財 |
| TE CONNECTIVITY LTD | 371 | 343 | 2,568 | 288,108 | 電子装置・機器・部品 |
| CHECK POINT SOFTWARE TECHNOLOGIES LTD. | 67 | 126 | 1,299 | 145,769 | ソフトウェア |
| TARO PHARMACEUTICAL INDUSTRIES LTD | 8 | 15 | 180 | 20,253 | 医薬品 |

| 銘柄 | 株数 | 株数 | 期末 | | 業種等 | |
|------------------------------------|------------------|----------------|----------------|----------------|------------------------|--|
| | | | 評価額 | | | |
| | | | 外貨建金額 | 邦貨換算金額 | | |
| (アメリカ) | 百株 | 百株 | 千米ドル | 千円 | | |
| AERCAP HOLDINGS NV | 87 | 150 | 688 | 77,259 | 商社・流通業 | |
| CORE LABORATORIES N. V. | 43 | 43 | 490 | 55,029 | エネルギー設備・サービス | |
| MOBILEYE NV | 84 | 170 | 1,038 | 116,474 | ソフトウェア | |
| LYONDELLBASELL INDU-CL A | 366 | 337 | 3,075 | 345,073 | 化学 | |
| MYLAN NV | 404 | 431 | 1,706 | 191,433 | 医薬品 | |
| NXP SEMICONDUCTORS NV | 132 | 280 | 2,905 | 325,911 | 半導体・半導体製造装置 | |
| SENSATA TECHNOLOGIES HOLDING | 169 | 169 | 744 | 83,538 | 電気設備 | |
| ROYAL CARIBBEAN CRUISES LTD | 169 | 169 | 1,684 | 188,937 | ホテル・レストラン・レジャー | |
| BROADCOM LTD | 375 | 392 | 8,636 | 968,936 | 半導体・半導体製造装置 | |
| FLEX LTD | 550 | 505 | 847 | 95,125 | 電子装置・機器・部品 | |
| 小計 | 株数・金額 銘柄数<比率> | 303,589 599 | 303,712 599 | 2,024,883 - | 227,171,661 <62.3%> | |
| (カナダ) | | | 千カナダドル | | | |
| ARC RESOURCES LTD | 335 | 329 | 627 | 52,705 | 石油・ガス・消耗燃料 | |
| AGNICO EAGLE MINES LTD | 206 | 216 | 1,218 | 102,374 | 金属・鉱業 | |
| AGRUM INC | 126 | 124 | 1,587 | 133,404 | 化学 | |
| ALIMENTATION COUCHE-TARD-B | 401 | 404 | 2,442 | 205,299 | 食品・生活必需品小売り | |
| ALTAGAS LTD | 141 | 166 | 513 | 43,140 | 石油・ガス・消耗燃料 | |
| ATCO LTD CL1 | 68 | 68 | 353 | 29,720 | 総合公益事業 | |
| BCE INC | 141 | 154 | 905 | 76,070 | 各種電気通信サービス | |
| BANK OF MONTREAL | 618 | 632 | 6,309 | 530,346 | 銀行 | |
| BANK OF NOVA SCOTIA HALIFAX | 1,162 | 1,179 | 9,360 | 786,714 | 銀行 | |
| BARRICK GOLD | 1,130 | 1,120 | 2,813 | 236,469 | 金属・鉱業 | |
| BLACKBERRY LTD | 509 | 509 | 471 | 39,658 | コンピュータ・周辺機器 | |
| BOMBARDIER B SHEARS | 1,670 | 1,890 | 395 | 33,200 | 航空宇宙・防衛 | |
| BROOKFIELD ASSET MANAGE-CL A | 847 | 856 | 4,183 | 351,604 | 資本市場 | |
| CAE INC | 260 | 260 | 529 | 44,492 | 航空宇宙・防衛 | |
| CCL INDUSTRIES INC - CL B | 26 | 26 | 768 | 64,614 | 容器・包装 | |
| CI FINANCIAL CORP | 226 | 242 | 642 | 54,002 | 資本市場 | |
| CAMECO CORP | 386 | 386 | 577 | 48,502 | 石油・ガス・消耗燃料 | |
| CANADIAN IMPERIAL BANK OF COMMERCE | 383 | 389 | 4,426 | 372,008 | 銀行 | |
| CANADIAN NATL RAILWAY CO | 769 | 750 | 7,395 | 621,549 | 陸運・鉄道 | |
| CANADIAN NATURAL RESOURCES LTD | 1,063 | 1,083 | 4,700 | 395,053 | 石油・ガス・消耗燃料 | |
| CANADIAN PACIFIC RAILWAY LTD | 140 | 136 | 2,683 | 225,586 | 陸運・鉄道 | |
| CANADIAN TIRE CORP LTD A | 70 | 64 | 1,001 | 84,179 | 複合小売り | |
| CANADIAN UTILITIES LTD A | 124 | 124 | 485 | 40,792 | 総合公益事業 | |
| CENOVUS ENERGY INC | 790 | 785 | 1,181 | 99,298 | 石油・ガス・消耗燃料 | |
| CONSTELLATION SOFTWARE INC | 17 | 19 | 1,245 | 104,672 | ソフトウェア | |
| CRESCENT POINT ENERGY CORP | 488 | 537 | 779 | 65,490 | 石油・ガス・消耗燃料 | |
| DOLLARAMA INC | 115 | 107 | 1,186 | 99,718 | 複合小売り | |
| ELDORADO GOLD CORPORATION | 628 | 708 | 328 | 27,611 | 金属・鉱業 | |
| ELEMENT FLEET MANAGEMENT CORP | 360 | 360 | 438 | 36,854 | 各種金融サービス | |
| EMERA INC | - | 49 | 230 | 19,348 | 電力 | |
| EMPIRE CO LTD A | 162 | 162 | 324 | 27,245 | 食品・生活必需品小売り | |
| ENCANA CORP | 790 | 950 | 1,459 | 122,645 | 石油・ガス・消耗燃料 | |
| ENBRIDGE INC | 883 | 918 | 5,053 | 424,754 | 石油・ガス・消耗燃料 | |
| FAIRFAX FINANCIAL HLDGS LTD | 21 | 21 | 1,357 | 114,126 | 保険 | |
| FINNING INTERNATIONAL INC | 149 | 152 | 376 | 31,670 | 商社・流通業 | |
| FIRST CAPITAL REALTY INC | 113 | 113 | 225 | 18,976 | 不動産管理・開発 | |
| FIRST QUANTUM MINERALS LTD | 704 | 650 | 924 | 77,742 | 金属・鉱業 | |
| FORTIS INC | 273 | 384 | 1,693 | 142,333 | 電力 | |
| FRANCO-NEVADA CORP | 165 | 169 | 1,464 | 123,095 | 金属・鉱業 | |
| GILDAN ACTIVEWEAR INC | 231 | 208 | 743 | 62,482 | 繊維・アパレル・贅沢品 | |
| GOLDCORP INC | 800 | 829 | 1,619 | 136,149 | 金属・鉱業 | |

| 銘柄 | 期首(前期末) | | 当 期 末 | | 業 種 等 | |
|---------------------------------------|--------------|-------|--------|-----------|----------------|------------|
| | 株 数 | 株 数 | 評 価 額 | | | |
| | | | 外貨建金額 | 邦貨換算金額 | | |
| (カナダ) | 百株 | 百株 | 千カナダドル | 千円 | | |
| GREAT-WEST LIFE CO INC | 280 | 300 | 1,116 | 93,850 | 保険 | |
| CGI GROUP INC - CLASS A | 214 | 214 | 1,382 | 116,158 | 情報技術サービス | |
| HUSKY ENERGY INC | 357 | 357 | 539 | 45,365 | 石油・ガス・消耗燃料 | |
| HYDRO ONE LTD | — | 173 | 416 | 34,970 | 電力 | |
| IGM FINANCIAL INC | 103 | 103 | 413 | 34,741 | 資本市場 | |
| IMPERIAL OIL | 283 | 285 | 1,159 | 97,445 | 石油・ガス・消耗燃料 | |
| INDUSTRIAL ALLIANCE INSURANC | 99 | 99 | 573 | 48,228 | 保険 | |
| INTACT FINANCIAL CORP | 127 | 126 | 1,195 | 100,491 | 保険 | |
| INTER PIPELINE LTD | 331 | 362 | 1,022 | 85,923 | 石油・ガス・消耗燃料 | |
| JEAN COUTU GROUP INC-CLASS A | 94 | 94 | 192 | 16,204 | 食品・生活必需品小売り | |
| KEYERA CORP | 161 | 178 | 699 | 58,796 | 石油・ガス・消耗燃料 | |
| KINROSS GOLD CORP | 1,186 | 1,186 | 550 | 46,253 | 金属・鉱業 | |
| LINAMAR CORP | 48 | 48 | 293 | 24,674 | 自動車部品 | |
| LOBLAW COMPANIES | 214 | 210 | 1,516 | 127,454 | 食品・生活必需品小売り | |
| MAGNA INTERNATIONAL INC | 388 | 377 | 2,194 | 184,449 | 自動車部品 | |
| MANULIFE FINANCIAL CORP | 1,918 | 1,934 | 4,591 | 385,900 | 保険 | |
| METHANEX CORP | 82 | 82 | 527 | 44,343 | 化学 | |
| METRO INC | 232 | 232 | 951 | 79,967 | 食品・生活必需品小売り | |
| NATIONAL BANK OF CANADA | 334 | 334 | 1,870 | 157,179 | 銀行 | |
| ONEX CORPORATION | 80 | 80 | 764 | 64,294 | 各種金融サービス | |
| OPEN TEXT CORP | 121 | 262 | 1,189 | 99,953 | ソフトウェア | |
| PEMBINA PIPELINE CORP | 362 | 374 | 1,577 | 132,560 | 石油・ガス・消耗燃料 | |
| PEYTO EXPLORATION & DEV CORP | 151 | 172 | 475 | 39,958 | 石油・ガス・消耗燃料 | |
| POTASH CORP OF SASKATCHEWAN INC | 818 | 812 | 1,862 | 156,562 | 化学 | |
| POWER CORPORATION OF CANADA | 350 | 348 | 1,102 | 92,691 | 保険 | |
| POWER FINANCIAL CORP | 243 | 243 | 860 | 72,301 | 保険 | |
| PRAIRIESKY ROYALTY LTD | 186 | 207 | 579 | 48,724 | 石油・ガス・消耗燃料 | |
| PROGRESSIVE WASTE SOLUTIONS | 104 | — | — | — | 商業サービス・用品 | |
| RESTAURANT BRANDS INTERNATIONAL INC | 198 | 213 | 1,588 | 133,553 | ホテル・レストラン・レジャー | |
| ROGERS COMMUNICATIONS-CL B | 348 | 347 | 2,041 | 171,550 | 無線通信サービス | |
| ROYAL BANK OF CANADA | 1,433 | 1,448 | 14,171 | 1,191,120 | 銀行 | |
| SNC-LAVALIN GROUP INC | 145 | 145 | 759 | 63,873 | 建設・土木 | |
| SAPUTO INC | 239 | 239 | 1,102 | 92,665 | 食品 | |
| SEVEN GENERATIONS ENERGY - A | 170 | 226 | 548 | 46,082 | 石油・ガス・消耗燃料 | |
| SHAW COMMUNICATIONS INC-B | 404 | 404 | 1,117 | 93,888 | メディア | |
| SILVER WHEATON CORP | 392 | 416 | 1,126 | 94,684 | 金属・鉱業 | |
| SUN LIFE FINANCIAL INC | 588 | 591 | 2,878 | 241,910 | 保険 | |
| SUNCOR ENERGY INC | 1,524 | 1,628 | 6,705 | 563,616 | 石油・ガス・消耗燃料 | |
| TECK RESOURCES LTD | 582 | 549 | 1,630 | 137,046 | 金属・鉱業 | |
| TELUS CORP | 193 | 193 | 832 | 69,996 | 各種電気通信サービス | |
| THOMSON REUTERS CORP | 330 | 324 | 1,877 | 157,783 | 資本市場 | |
| TORONTO DOMINION BANK | 1,789 | 1,812 | 11,999 | 1,008,521 | 銀行 | |
| TOURMALINE OIL CORP | 173 | 216 | 638 | 53,665 | 石油・ガス・消耗燃料 | |
| TRANSCANADA CORP | 688 | 846 | 5,183 | 435,668 | 石油・ガス・消耗燃料 | |
| TURQUOISE HILL RESOURCES LTD | 870 | 980 | 401 | 33,771 | 金属・鉱業 | |
| VALEANT PHARMACEUTICALS INTERNATIONAL | 313 | 313 | 461 | 38,803 | 医薬品 | |
| VERESIN INC | 248 | 290 | 423 | 35,562 | 石油・ガス・消耗燃料 | |
| VERMILION ENERGY INC | 105 | 120 | 588 | 49,431 | 石油・ガス・消耗燃料 | |
| WEST FRASER TIMBER | 68 | 68 | 380 | 32,000 | 紙製品・林産品 | |
| WESTON(GEORGE)LTD | 48 | 48 | 556 | 46,750 | 食品・生活必需品小売り | |
| YAMANA GOLD INC | 970 | 970 | 359 | 30,247 | 金属・鉱業 | |
| 小 計 | 株 数 | 金 額 | 38,177 | 39,808 | 162,014 | 13,617,347 |
| | 銘柄 数 < 比 率 > | | 90 | 91 | — | < 3.7% > |

| 銘柄 | 期首(前期末) | | 当 期 末 | | 業 種 等 |
|-------------------------------|---------|--------|--------|-----------|----------------|
| | 株 数 | 株 数 | 評 価 額 | | |
| | | | 外貨建金額 | 邦貨換算金額 | |
| (イギリス) | 百株 | 百株 | 千英ポンド | 千円 | |
| ABERDEEN ASSET MANAGEMENT PLC | 940 | 940 | 251 | 35,223 | 資本市場 |
| ANTOFAGASTA PLC | 410 | 410 | 344 | 48,243 | 金属・鉱業 |
| ASHTED GROUP PLC | 468 | 476 | 798 | 111,885 | 商社・流通業 |
| BHP BILLITON PLC | 2,043 | 2,071 | 2,631 | 368,579 | 金属・鉱業 |
| ARM HOLDINGS PLC | 1,340 | — | — | — | 半導体・半導体製造装置 |
| BARRATT DEVELOPMENTS PLC | 980 | 980 | 534 | 74,816 | 家庭用耐久財 |
| SKY PLC | 998 | 990 | 967 | 135,489 | メディア |
| AVIVA PLC | 3,890 | 3,950 | 2,085 | 292,150 | 保険 |
| CRODA INTERNATIONAL PLC | 127 | — | — | — | 化学 |
| DIAGEO PLC | 2,427 | 2,456 | 5,670 | 794,380 | 飲料 |
| SCHRODERS PLC | 118 | 133 | 404 | 56,637 | 資本市場 |
| DCC PLC | — | 86 | 605 | 84,810 | コングロマリット |
| BAE SYSTEMS PLC | 3,060 | 3,060 | 2,004 | 280,762 | 航空宇宙・防衛 |
| BRITISH AMERICAN TOBACCO PLC | 1,797 | 1,817 | 9,648 | 1,351,529 | タバコ |
| STANDARD CHARTERED PLC | 3,164 | 3,220 | 2,466 | 345,510 | 銀行 |
| IMPERIAL BRANDS PLC | 926 | 938 | 3,603 | 504,754 | タバコ |
| SABMILLER PLC | 938 | — | — | — | 飲料 |
| HSBC HOLDINGS PLC | 18,870 | 19,290 | 12,654 | 1,772,605 | 銀行 |
| LEGAL & GENERAL | 5,760 | 5,770 | 1,425 | 199,640 | 保険 |
| MEGGITT PLC | 780 | 780 | 349 | 49,026 | 航空宇宙・防衛 |
| MORRISON SUPERMARKETS | 2,130 | 2,130 | 516 | 72,295 | 食品・生活必需品小売り |
| ASSOCIATED BRITISH FOODS PLC | 344 | 340 | 882 | 123,592 | 食品 |
| PEARSON | 790 | 780 | 521 | 72,987 | メディア |
| PERSIMMON PLC | 295 | 295 | 619 | 86,820 | 家庭用耐久財 |
| PRUDENTIAL PLC | 2,493 | 2,521 | 4,252 | 595,750 | 保険 |
| RIO TINTO PLC-REG | 1,201 | 1,210 | 3,980 | 557,644 | 金属・鉱業 |
| ST JAMES S PLACE PLC | 499 | 490 | 520 | 72,894 | 保険 |
| TRAVIS PERKINS PLC | 247 | 247 | 372 | 52,245 | 商社・流通業 |
| SSE PLC | 969 | 990 | 1,450 | 203,165 | 電力 |
| BP PLC | 17,660 | 18,450 | 8,517 | 1,193,123 | 石油・ガス・消耗燃料 |
| LLOYDS BANKING GROUP PLC | 55,300 | 62,800 | 4,185 | 586,321 | 銀行 |
| TATE & LYLE ORD. | 425 | 480 | 372 | 52,244 | 食品 |
| TAYLOR WIMPEY PLC | 3,190 | 3,190 | 614 | 86,108 | 家庭用耐久財 |
| TESCO PLC | 7,870 | 7,870 | 1,487 | 208,359 | 食品・生活必需品小売り |
| SMITH & NEPHEW PLC | 858 | 840 | 1,023 | 143,318 | ヘルスケア機器・用品 |
| GLAXOSMITHKLINE PLC | 4,691 | 4,755 | 7,983 | 1,118,348 | 医薬品 |
| WEIR GROUP PLC | 220 | 220 | 429 | 60,094 | 機械 |
| BABCOCK INTL GROUP PLC | 259 | 259 | 226 | 31,745 | 商業サービス・用品 |
| ASTRAZENECA PLC | 1,219 | 1,235 | 6,084 | 852,365 | 医薬品 |
| GKN PLC | 1,690 | 1,690 | 620 | 86,881 | 自動車部品 |
| BT GROUP PLC | 8,170 | 8,160 | 2,586 | 362,347 | 各種電気通信サービス |
| CARNIVAL PLC | 187 | 187 | 862 | 120,837 | ホテル・レストラン・レジャー |
| MARKS & SPENCER PLC | 1,550 | 1,530 | 507 | 71,026 | 複合小売り |
| BARCLAYS PLC | 16,300 | 16,400 | 3,740 | 523,902 | 銀行 |
| INTERTEK GROUP PLC | 151 | 163 | 643 | 90,190 | 専門サービス |
| WILLIAM HILL PLC | 850 | 850 | 244 | 34,196 | ホテル・レストラン・レジャー |
| BURBERRY GROUP PLC | 423 | 419 | 729 | 102,126 | 繊維・アパレル・贅沢品 |
| NEXT PLC | 140 | 140 | 596 | 83,543 | 複合小売り |
| KINGFISHER PLC | 2,170 | 2,140 | 695 | 97,425 | 専門小売り |
| ICAP PLC | 540 | — | — | — | 資本市場 |
| ITV PLC | 3,650 | 3,530 | 746 | 104,533 | メディア |
| SAINSBURY | 1,238 | 1,500 | 397 | 55,723 | 食品・生活必需品小売り |
| RANDGOLD RESOURCES LTD | 90 | 88 | 614 | 86,042 | 金属・鉱業 |
| G4S PLC | 1,520 | 1,520 | 465 | 65,196 | 商業サービス・用品 |

| 銘柄 | 期首(前期末) | | 当 期 末 | | 業 種 等 |
|-----------------------------------|---------|--------|-------|-----------|-------------------------|
| | 株 数 | 株 数 | 評 価 額 | | |
| | | | 外貨建金額 | 邦貨換算金額 | |
| (イギリス) | 百株 | 百株 | 千英ポンド | 千円 | |
| ADMIRAL GROUP PLC | 198 | 219 | 435 | 61,048 | 保険 |
| THE BERKELEY GRP HOLDINGS | 124 | 124 | 394 | 55,288 | 家庭用耐久財 |
| CENTRICA PLC | 4,900 | 5,240 | 1,140 | 159,722 | 総合公益事業 |
| ROYAL DUTCH SHELL PLC-A SHS | 3,800 | 4,261 | 9,046 | 1,267,178 | 石油・ガス・消耗燃料 |
| ROYAL DUTCH SHELL PLC-B | 3,820 | 3,653 | 8,115 | 1,136,768 | 石油・ガス・消耗燃料 |
| BUNZLE | 331 | 331 | 769 | 107,802 | 商社・流通業 |
| COBHAM PLC | 1,130 | 1,695 | 229 | 32,148 | 航空宇宙・防衛 |
| NATIONAL GRID PLC | 3,596 | 3,680 | 3,702 | 518,587 | 総合公益事業 |
| INMARSAT PLC | 425 | 425 | 355 | 49,740 | 各種電気通信サービス |
| PETROFAC LTD | 260 | 260 | 244 | 34,271 | エネルギー設備・サービス |
| HIKMA PHARMACEUTICALS PLC | — | 139 | 279 | 39,117 | 医薬品 |
| LONDON STOCK EXCHANGE GROUP PLC | 302 | 300 | 939 | 131,661 | 資本市場 |
| UNILEVER PLC | 1,244 | 1,254 | 5,009 | 701,675 | パーソナル用品 |
| TUI AG-DI | 466 | 490 | 551 | 77,287 | ホテル・レストラン・レジャー |
| INVESTEC PLC | 550 | 610 | 368 | 51,611 | 資本市場 |
| EXPERIAN PLC | 946 | 909 | 1,474 | 206,533 | 専門サービス |
| MONDI PLC | 342 | 343 | 678 | 94,989 | 紙製品・林産品 |
| SEVERN TRENT PLC | 221 | 237 | 560 | 78,548 | 水道 |
| WHITBREAD PLC | 175 | 173 | 681 | 95,505 | ホテル・レストラン・レジャー |
| SPORTS DIRECT INTERNATIONAL | 253 | — | — | — | 専門小売り |
| HARGREAVES LANSDOWN PLC | 250 | 250 | 326 | 45,771 | 資本市場 |
| SMITHS GROUP PLC | 375 | 371 | 605 | 84,762 | コングロマリット |
| ANGLO AMERICAN PLC | 1,370 | 1,364 | 1,722 | 241,224 | 金属・鉱業 |
| 3I GROUP PLC | 970 | 970 | 715 | 100,209 | 資本市場 |
| PROVIDENT FINANCIAL PLC | 143 | 143 | 419 | 58,832 | 消費者金融 |
| CAPITA PLC | 640 | 640 | 353 | 49,577 | 専門サービス |
| RECKITT BENCKISER GROUP PLC | 617 | 616 | 4,520 | 633,277 | 家庭用品 |
| RELX PLC | 1,066 | 1,058 | 1,656 | 232,088 | 専門サービス |
| SHIRE PLC | 568 | 874 | 4,137 | 579,522 | バイオテクノロジー |
| FRESNILLO PLC | 209 | 209 | 324 | 45,525 | 金属・鉱業 |
| UNITED UTILITIES GROUP PLC | 670 | 670 | 663 | 92,915 | 水道 |
| GLENCORE PLC | 11,880 | 11,970 | 3,800 | 532,370 | 金属・鉱業 |
| DIXONS CARPHONE PLC | 920 | 920 | 291 | 40,814 | 専門小売り |
| ROLLS-ROYCE HOLDINGS PLC | 1,770 | 1,740 | 1,332 | 186,704 | 航空宇宙・防衛 |
| OLD MUTUAL PLC | 4,680 | 4,880 | 1,058 | 148,270 | 保険 |
| EASYJET PLC | 163 | 163 | 164 | 22,992 | 旅客航空輸送業 |
| ROYAL BANK OF SCOTLAND GROUP | 3,410 | 3,410 | 826 | 115,787 | 銀行 |
| SAGE GROUP PLC (THE) | 1,050 | 1,050 | 666 | 93,324 | ソフトウェア |
| MEDICLINIC INTERNATIONAL PLC | 375 | 375 | 284 | 39,870 | ヘルスケア・プロバイダー/ヘルスケア・サービス |
| WPP PLC | 1,243 | 1,234 | 2,140 | 299,909 | メディア |
| COCA-COLA HBC AG-CDI | 198 | 167 | 344 | 48,213 | 飲料 |
| ROYAL MAIL PLC | 880 | 880 | 368 | 51,650 | 航空貨物・物流サービス |
| MERLIN ENTERTAINMENTS PLC-WI | 690 | 690 | 325 | 45,601 | ホテル・レストラン・レジャー |
| WOLSELEY PLC | 242 | 242 | 1,229 | 172,208 | 商社・流通業 |
| IMI PLC | 259 | 259 | 318 | 44,552 | 機械 |
| VODAFONE GROUP PLC | 25,610 | 25,990 | 5,426 | 760,173 | 無線通信サービス |
| AGGREKO PLC | 262 | — | — | — | 商業サービス・用品 |
| RSA INSURANCE GROUP PLC | 987 | 987 | 578 | 80,991 | 保険 |
| COMPASS GROUP PLC | 1,585 | 1,611 | 2,430 | 340,534 | ホテル・レストラン・レジャー |
| REXAM PLC | 655 | — | — | — | 容器・包装 |
| INTERCONTINENTAL HOTELS GROUP PLC | 229 | — | — | — | ホテル・レストラン・レジャー |
| STANDARD LIFE PLC | 1,860 | 1,870 | 665 | 93,227 | 保険 |
| AUTO TRADER GROUP PLC | 950 | 950 | 369 | 51,766 | インターネットソフトウェア・サービス |
| DIRECT LINE INSURANCE GROUP | 1,360 | 1,360 | 464 | 65,003 | 保険 |

| 銘柄 | 株数 | 金額 | 期首(前期末) | | 当 期 末 | | 業 種 等 |
|-----------------------------------|--------------|---------|-------------|-----------|------------|--------|-------------------|
| | | | 株 数 | 株 数 | 評 価 額 | | |
| | | | | | 外貨建金額 | 邦貨換算金額 | |
| (イギリス) | 百株 | 百株 | 千英ポンド | 千円 | | | |
| INTERCONTINENTAL HOTELS GROUP PLC | — | 181 | 715 | 100,278 | | | ホテル・レストラン・レジャー |
| WORLDPAY GROUP PLC | 1,050 | 1,660 | 483 | 67,736 | | | 情報技術サービス |
| CRODA INTERNATIONAL PLC | — | 120 | 429 | 60,195 | | | 化学 |
| JOHNSON MATTHEY PLC | 191 | 191 | 585 | 81,978 | | | 化学 |
| 小 計 | 株 数 ・ 金 額 | 280,828 | 289,196 | 179,660 | 25,166,797 | | |
| | 銘柄 数 < 比 率 > | 108 | 104 | — | < 6.9% > | | |
| (スイス) | | | 千スイスフラン | | | | |
| SYNGENTA AG-REG | 89 | 89 | 3,944 | 442,033 | | | 化学 |
| SIKA AG-BR | 2 | 2 | 1,234 | 138,316 | | | 化学 |
| SGS SA-REG | 5 | 5 | 1,094 | 122,646 | | | 専門サービス |
| SULZER AG-REG | 13 | — | — | — | | | 機械 |
| BARRY CALLEBAUT AG | 1 | 2 | 304 | 34,076 | | | 食品 |
| SWISSCOM AG-REG | 24 | 25 | 1,172 | 131,399 | | | 各種電気通信サービス |
| LINDT & SPRUENGLI AG-PC | 0.95 | 1 | 588 | 65,910 | | | 食品 |
| LINDT&SPRUENGLI AG-REG | 0.1 | 0.1 | 664 | 74,498 | | | 食品 |
| GIVAUDAN-REG | 8 | 8 | 1,596 | 178,927 | | | 化学 |
| ZURICH INSURANCE GROUP AG | 144 | 147 | 4,136 | 463,542 | | | 保険 |
| NOVARTIS-REG | 2,199 | 2,175 | 16,323 | 1,829,360 | | | 医薬品 |
| ABB LTD | 2,134 | 1,841 | 4,302 | 482,171 | | | 電気設備 |
| ROCHE HOLDING (GENUSSCHEINE) | 678 | 684 | 17,645 | 1,977,533 | | | 医薬品 |
| ADECCO GROUP AG-REG | 163 | 153 | 1,082 | 121,312 | | | 専門サービス |
| LAFARGEHOLCIM LTD | 443 | 439 | 2,590 | 290,272 | | | 建設資材 |
| NESTLE SA-REG | 3,080 | 3,030 | 23,421 | 2,624,892 | | | 食品 |
| BALOISE HOLDING AG | 50 | 50 | 691 | 77,496 | | | 保険 |
| SONOVA HOLDING AG-REG | 50 | 50 | 682 | 76,431 | | | ヘルスケア機器・用品 |
| CREDIT SUISSE GROUP AG-REG | 1,743 | 1,950 | 2,940 | 329,553 | | | 資本市場 |
| THE SWATCH GROUP AG-B | 29 | 29 | 1,043 | 116,930 | | | 繊維・アパレル・贅沢品 |
| THE SWATCH GROUP AG-REG | 46 | 46 | 319 | 35,828 | | | 繊維・アパレル・贅沢品 |
| LONZA AG-REG | 50 | 57 | 1,082 | 121,264 | | | ライフサイエンス・ツール/サービス |
| SWISS LIFE HOLDING AG | 31 | 31 | 1,031 | 115,610 | | | 保険 |
| GALENICA AG-REG | 3 | 3 | 381 | 42,765 | | | 医薬品 |
| EMS-CHEMIE HOLDING AG-REG | 8 | 8 | 485 | 54,462 | | | 化学 |
| SWISS PRIME SITE-REG | 63 | 68 | 591 | 66,338 | | | 不動産管理・開発 |
| PARGESA HOLDING SA-BEARER SHARES | 32 | 32 | 226 | 25,408 | | | 各種金融サービス |
| DUFREY AG-REG | 40 | 45 | 670 | 75,193 | | | 専門小売り |
| PARTNERS GROUP HOLDING AG | 15 | 16 | 920 | 103,127 | | | 資本市場 |
| SCHINDLER HOLDING-PART CERT | 43 | 38 | 748 | 83,879 | | | 機械 |
| SCHINDLER HOLDING AG-REG | 19 | 19 | 366 | 41,096 | | | 機械 |
| KUEHNE & NAGEL INTL AG-REG | 52 | 52 | 739 | 82,842 | | | 海運業 |
| GEBERIT AG-REG | 36 | 35 | 1,573 | 176,291 | | | 建設関連製品 |
| ACTELION LTD | 97 | — | — | — | | | バイオテクノロジー |
| ARYZTA AG | 85 | 85 | 268 | 30,140 | | | 食品 |
| JULIUS BAER GROUP LTD | 220 | 220 | 1,098 | 123,055 | | | 資本市場 |
| SWISS RE LTD | 337 | 309 | 2,781 | 311,666 | | | 保険 |
| CIE FINANCIERE RICHEMONT-BR A | 500 | 511 | 3,988 | 446,974 | | | 繊維・アパレル・贅沢品 |
| ACTELION LTD-NEW LINE | — | 93 | 2,624 | 294,128 | | | バイオテクノロジー |
| UBS GROUP AG | 3,511 | 3,570 | 5,694 | 638,143 | | | 資本市場 |
| 小 計 | 株 数 ・ 金 額 | 16,053 | 15,927 | 111,051 | 12,445,526 | | |
| | 銘柄 数 < 比 率 > | 39 | 38 | — | < 3.4% > | | |
| (スウェーデン) | | | 千スウェーデンクローナ | | | | |
| LUNDBERGS AB-B SHS | — | 34 | 2,024 | 25,409 | | | 各種金融サービス |
| SKANDINAVISKA ENSKILDA BANKEN AB | 1,460 | 1,500 | 14,880 | 186,744 | | | 銀行 |
| SWEDBANK AB | 865 | 881 | 19,461 | 244,239 | | | 銀行 |
| SWEDISH MATCH AB | 189 | 189 | 5,486 | 68,857 | | | タバコ |

| 銘柄 | 期首(前期末) | | 当 期 末 | | 業 種 等 | |
|-------------------------------------|--------------|--------|-------------|---------|-------------|--|
| | 株 数 | 株 数 | 評 価 額 | | | |
| | | | 外貨建金額 | 邦貨換算金額 | | |
| (スウェーデン) | 百株 | 百株 | 千スウェーデンクローナ | 千円 | | |
| NORDEA BANK AB | 2,930 | 2,950 | 30,001 | 376,518 | 銀行 | |
| SECURITAS AB-B SHS | 294 | 290 | 4,016 | 50,407 | 商業サービス・用品 | |
| INVESTOR AB-B SHS | 444 | 441 | 16,405 | 205,885 | 各種金融サービス | |
| HENNES&MAURITZ AB-B | 923 | 917 | 20,880 | 262,045 | 専門小売り | |
| ERICSSON LM-B | 2,920 | 2,970 | 17,419 | 218,609 | 通信機器 | |
| TELIA CO AB | 2,510 | 2,470 | 9,264 | 116,275 | 各種電気通信サービス | |
| SKANSKA AB-B SHS | 375 | 341 | 7,167 | 89,956 | 建設・土木 | |
| LUNDIN PETROLEUM AB | 201 | 171 | 3,148 | 39,508 | 石油・ガス・消耗燃料 | |
| ALFA LAVAL AB | 277 | 277 | 4,664 | 58,541 | 機械 | |
| GETINGE AB-B SHS | 191 | 191 | 2,954 | 37,082 | ヘルスケア機器・用品 | |
| KINNEVIK INVESTMENT AB-B | 236 | — | — | — | 各種金融サービス | |
| MILLICOM INTERNATIONAL CELLULAR-SDR | 61 | 68 | 3,410 | 42,798 | 無線通信サービス | |
| ICA GRUPPEN AB | 78 | 78 | 2,352 | 29,523 | 食品・生活必需品小売り | |
| HUSQVARNA AB-B SHS | 380 | 380 | 2,937 | 36,864 | 家庭用耐久財 | |
| ELECTROLUX AB-B | 233 | 233 | 5,652 | 70,939 | 家庭用耐久財 | |
| SKF AB-B SHARES | 388 | 388 | 6,852 | 85,993 | 機械 | |
| VOLVO AB-B SHS | 1,500 | 1,520 | 20,018 | 251,230 | 機械 | |
| SANDVIK AB | 1,030 | 1,030 | 13,637 | 171,146 | 機械 | |
| INDUSTRIVARDEN AB-C SHS | 168 | 168 | 3,240 | 40,671 | 各種金融サービス | |
| SVENSKA CELLULOSA AB-B | 584 | 600 | 17,232 | 216,261 | 家庭用品 | |
| BOLIDEN AB | 260 | 263 | 7,177 | 90,074 | 金属・鉱業 | |
| HEXAGON AB-B SHS | 244 | 258 | 9,339 | 117,211 | 電子装置・機器・部品 | |
| TELE 2 AB-B SHS | 284 | 340 | 2,886 | 36,226 | 無線通信サービス | |
| KINNEVIK AB - B | — | 236 | 5,638 | 70,757 | 各種金融サービス | |
| ATLAS COPCO AB-A | 648 | 660 | 20,704 | 259,837 | 機械 | |
| ATLAS COPCO AB-B | 382 | 382 | 10,783 | 135,337 | 機械 | |
| SVENSKA HANDELSBANKEN-A | 1,450 | 1,480 | 18,070 | 226,788 | 銀行 | |
| ASSA ABLOY AB-B | 970 | 963 | 17,728 | 222,496 | 建設関連製品 | |
| 小 計 | 株 数 ・ 金 額 | 22,475 | 22,669 | 325,437 | 4,084,242 | |
| | 銘柄 数 < 比 率 > | 30 | 31 | — | < 1.1% > | |
| (ノルウェー) | | | 千ノルウェークローネ | | | |
| DNB ASA | 956 | 940 | 12,943 | 169,434 | 銀行 | |
| TELENOR ASA | 719 | 719 | 10,216 | 133,740 | 各種電気通信サービス | |
| SCHIBSTED ASA | 78 | 78 | 1,708 | 22,370 | メディア | |
| STATOIL ASA | 1,055 | 1,113 | 16,494 | 215,915 | 石油・ガス・消耗燃料 | |
| YARA INTERNATIONAL ASA | 168 | 168 | 5,476 | 71,691 | 化学 | |
| MARINE HARVEST ASA | — | 372 | 4,951 | 64,812 | 食品 | |
| NORSK HYDRO | 1,300 | 1,300 | 6,552 | 85,765 | 金属・鉱業 | |
| ORKLA ASA | 800 | 800 | 6,116 | 80,058 | 食品 | |
| GJENSIDIGE FORSIKRING ASA | 197 | 197 | 2,600 | 34,039 | 保険 | |
| SCHIBSTED ASA-B SHS | 91 | 91 | 1,783 | 23,347 | メディア | |
| 小 計 | 株 数 ・ 金 額 | 5,364 | 5,778 | 68,844 | 901,175 | |
| | 銘柄 数 < 比 率 > | 9 | 10 | — | < 0.2% > | |
| (デンマーク) | | | 千デンマーククローネ | | | |
| CARLSBERG B | 105 | 105 | 6,783 | 109,206 | 飲料 | |
| A P MOLLER-MAERSK A/S | 6 | 6 | 7,285 | 117,288 | 海運業 | |
| A P MOLLER - MAERSK A/S-A | 3 | 3 | 4,237 | 68,223 | 海運業 | |
| DANSKE BANK AS | 686 | 669 | 15,775 | 253,977 | 銀行 | |
| GENMAB A/S | 51 | 54 | 7,757 | 124,893 | バイオテクノロジー | |
| TDC A/S | 768 | 768 | 2,781 | 44,785 | 各種電気通信サービス | |
| WILLIAM DEMANT HOLDING | 26 | — | — | — | ヘルスケア機器・用品 | |
| VESTAS WIND SYSTEMS A/S | 216 | 212 | 11,935 | 192,163 | 電気設備 | |
| DSV A/S | 182 | 190 | 6,817 | 109,756 | 陸運・鉄道 | |
| PANDORA A/S | 108 | 108 | 8,262 | 133,018 | 繊維・アパレル・贅沢品 | |

| 銘柄 | 株数 | 期首(前期末) | | 当 期 末 | | 業 種 等 |
|------------------------------|--------------|---------|------------|-----------|-----------|-------------------------|
| | | 株 数 | 株 数 | 評 価 額 | | |
| | | | | 外貨建金額 | 邦貨換算金額 | |
| (デンマーク) | 百株 | 百株 | 千デンマーククローネ | 千円 | | |
| CHR HANSEN HOLDING A/S | 93 | 91 | 3,991 | 64,259 | | 化学 |
| NOVOZYMES A/S-B SHARES | 225 | 225 | 6,174 | 99,401 | | 化学 |
| COLOPLAST-B | 105 | 117 | 6,282 | 101,154 | | ヘルスケア機器・用品 |
| NOVO NORDISK A/S-B | 1,888 | 1,867 | 44,135 | 710,587 | | 医薬品 |
| ISS A/S | 141 | 161 | 4,313 | 69,442 | | 商業サービス・用品 |
| TRYG A/S | 118 | 118 | 1,487 | 23,956 | | 保険 |
| DONG ENERGY A/S | — | 141 | 3,702 | 59,612 | | 電力 |
| WILLIAM DEMANT HOLDING | — | 130 | 1,883 | 30,327 | | ヘルスケア機器・用品 |
| 小 計 | 株 数 ・ 金 額 | 4,722 | 4,966 | 143,605 | 2,312,055 | |
| | 銘柄 数 < 比 率 > | 16 | 17 | — | < 0.6% > | |
| (ユーロ…ドイツ) | | | | 千ユーロ | | |
| ADIDAS AG | 202 | 184 | 3,280 | 392,960 | | 繊維・アパレル・贅沢品 |
| PRESENIUS SE & CO KGAA | 371 | 396 | 2,954 | 353,878 | | ヘルスケア・プロバイダー/ヘルスケア・サービス |
| UNITED INTERNET AG-REG SHARE | 116 | 112 | 469 | 56,215 | | インターネットソフトウェア・サービス |
| FUCHS PETROLUB SE -PFD | 64 | 64 | 291 | 34,863 | | 化学 |
| HANNOVER RUECK SE | 57 | 56 | 602 | 72,214 | | 保険 |
| GEA GROUP AG | 175 | 170 | 676 | 80,978 | | 機械 |
| CONTINENTAL AG | 106 | 104 | 2,155 | 258,247 | | 自動車部品 |
| DEUTSCHE POST AG-REG | 940 | 926 | 2,950 | 353,464 | | 航空貨物・物流サービス |
| AXEL SPRINGER SE | 44 | 44 | 226 | 27,144 | | メディア |
| MERCK KGAA | 126 | 125 | 1,323 | 158,572 | | 医薬品 |
| RWE AG | 462 | 496 | 748 | 89,628 | | 総合公益事業 |
| SAP SE | 948 | 959 | 8,764 | 1,049,875 | | ソフトウェア |
| E.ON SE | 1,940 | 2,150 | 1,569 | 188,061 | | 総合公益事業 |
| HENKEL AG & CO KGAA | 100 | 99 | 1,032 | 123,632 | | 家庭用品 |
| METRO AG | 166 | 182 | 546 | 65,405 | | 食品・生活必需品小売り |
| BAYER AG-REG | 797 | 807 | 8,618 | 1,032,441 | | 医薬品 |
| HENKEL AG & CO KGAA VORZUG | 174 | 173 | 2,071 | 248,165 | | 家庭用品 |
| BASF SE | 887 | 896 | 8,332 | 998,186 | | 化学 |
| BEIERSDORF AG | 100 | 100 | 885 | 106,014 | | パーソナル用品 |
| HOCHTIEF AG | — | 20 | 309 | 37,039 | | 建設・土木 |
| HEIDELBERGCEMENT AG | 137 | 143 | 1,258 | 150,709 | | 建設資材 |
| FRESENIUS MEDICAL CARE | 209 | 208 | 1,639 | 196,340 | | ヘルスケア・プロバイダー/ヘルスケア・サービス |
| ALLIANZ SE-REG | 440 | 445 | 7,702 | 922,733 | | 保険 |
| DEUTSCHE LUFTHANSA-REG | 226 | 226 | 340 | 40,784 | | 旅客航空輸送業 |
| MUENCHENER RUECKVER AG-REG | 160 | 155 | 2,854 | 341,904 | | 保険 |
| VOLKSWAGEN AG | 34 | 32 | 458 | 54,874 | | 自動車 |
| VOLKSWAGEN AG-PREF | 178 | 179 | 2,437 | 292,045 | | 自動車 |
| DAIMLER AG-REGISTERED SHARES | 929 | 940 | 6,517 | 780,673 | | 自動車 |
| MAN SE | 32 | 37 | 357 | 42,766 | | 機械 |
| THYSSENKRUPP AG | 363 | 363 | 832 | 99,773 | | 金属・鉱業 |
| SIEMENS AG | 765 | 746 | 9,530 | 1,141,616 | | コングロマリット |
| QIAGEN NV | 223 | — | — | — | | ライフサイエンス・ツール/サービス |
| LINDE AG | 179 | 182 | 2,849 | 341,354 | | 化学 |
| DEUTSCHE BANK AG-REG | 1,331 | 2,026 | 3,248 | 389,160 | | 資本市場 |
| BAYER MOTOREN WERK | 318 | 316 | 2,704 | 323,951 | | 自動車 |
| BAYERISCHE MOTOREN WERKE-PFD | 53 | 53 | 390 | 46,734 | | 自動車 |
| DEUTSCHE TELEKOM-REG | 3,114 | 3,199 | 5,206 | 623,671 | | 各種電気通信サービス |
| INFINEON TECHNOLOGIES AG | 1,090 | 1,089 | 2,083 | 249,553 | | 半導体・半導体製造装置 |
| DEUTSCHE BOERSE AG | 189 | — | — | — | | 各種金融サービス |
| PORSCHE AUTOMOBIL HOLDING SE | 152 | 152 | 775 | 92,861 | | 自動車 |
| FRAPORT AG | 38 | 38 | 250 | 29,965 | | 運送インフラ |
| LANXESS | 83 | 89 | 567 | 67,933 | | 化学 |
| DEUTSCHE WOHNEN AG-BR | 329 | 342 | 1,044 | 125,157 | | 不動産管理・開発 |

| 銘柄 | 株数 | 当 期 末 | | | 業 種 等 | |
|-----------------------------------|--------------|--------|--------|---------|--------------------|--|
| | | 株 数 | 評 価 額 | | | |
| | | | 外貨建金額 | 邦貨換算金額 | | |
| (ユーロ…ドイツ) | 百株 | 百株 | 千ユーロ | 千円 | | |
| SYMRISE AG | 115 | 121 | 734 | 87,982 | 化学 | |
| BRENNTAG AG | 151 | 151 | 797 | 95,584 | 商社・流通業 | |
| K+S AG | 173 | 188 | 400 | 47,923 | 化学 | |
| EVONIK INDUSTRIES AG | 138 | 169 | 517 | 62,019 | 化学 | |
| TELEFONICA DEUTSCHLAND HOLDING AG | 746 | 746 | 342 | 41,071 | 各種電気通信サービス | |
| HUGO BOSS AG | 63 | 63 | 424 | 50,819 | 繊維・アパレル・贅沢品 | |
| COMMERZBANK AG | 1,020 | 1,020 | 870 | 104,310 | 銀行 | |
| OSRAM LICHT AG | 88 | 88 | 508 | 60,915 | 電気設備 | |
| VONOVIA SE | 452 | 446 | 1,459 | 174,784 | 不動産管理・開発 | |
| PROSIEBEN SAT.1 MEDIA SE | 209 | 223 | 913 | 109,457 | メディア | |
| DEUTSCHE BOERSE AG-TENDER | — | 189 | 1,613 | 193,280 | 資本市場 | |
| INNOGY SE | — | 127 | 442 | 53,056 | 総合公益事業 | |
| ZALANDO SE | 81 | 81 | 303 | 36,308 | インターネット販売・通信販売 | |
| COVESTRO AG | — | 88 | 633 | 75,909 | 化学 | |
| QIAGEN NV | — | 214 | 582 | 69,814 | ライフサイエンス・ツール/サービス | |
| SCHAEFFLER AG | — | 160 | 264 | 31,653 | 自動車部品 | |
| 小 計 | 株 数 ・ 金 額 | 21,587 | 23,102 | 111,665 | 13,376,446 | |
| | 銘柄 数 < 比 率 > | 53 | 57 | — | < 3.7% > | |
| (ユーロ…イタリア) | | | | | | |
| ASSICURAZIONI GENERALI | 1,137 | 1,120 | 1,647 | 197,356 | 保険 | |
| INTESA SANPAOLO | 12,160 | 12,340 | 3,117 | 373,395 | 銀行 | |
| INTESA SANPAOLO-RSP | 920 | 920 | 218 | 26,119 | 銀行 | |
| MEDIOBANCA S. P. A. | 530 | 530 | 449 | 53,901 | 銀行 | |
| SAIPEM SPA | 5,497 | 5,897 | 254 | 30,438 | エネルギー設備・サービス | |
| LUXOTTICA GROUP SPA | 165 | 165 | 853 | 102,285 | 繊維・アパレル・贅沢品 | |
| ENEL SPA | 6,770 | 7,470 | 3,262 | 390,862 | 電力 | |
| ENI SPA | 2,448 | 2,490 | 3,814 | 456,960 | 石油・ガス・消耗燃料 | |
| SNAM SPA | 2,050 | 2,330 | 931 | 111,588 | 石油・ガス・消耗燃料 | |
| TENARIS SA | 460 | 460 | 742 | 88,936 | エネルギー設備・サービス | |
| UNIONE DI BANCHE ITALIANE SCPA | 900 | — | — | — | 銀行 | |
| TELECOM ITALIA SPA | 11,100 | 11,300 | 955 | 114,449 | 各種電気通信サービス | |
| TELECOM ITALIA-RNC | 5,700 | 5,700 | 389 | 46,703 | 各種電気通信サービス | |
| ATLANTIA SPA | 393 | 387 | 932 | 111,724 | 運送インフラ | |
| TERNA SPA | 1,420 | 1,520 | 697 | 83,611 | 電力 | |
| EXOR SPA | 112 | — | — | — | 各種金融サービス | |
| LEONARDO SPA | 410 | 410 | 552 | 66,156 | 航空宇宙・防衛 | |
| PRYSMIAN SPA | 194 | 194 | 474 | 56,889 | 電気設備 | |
| ENEL GREEN POWER SPA | 1,600 | — | — | — | 独立系発電事業者・エネルギー販売業者 | |
| UNICREDIT SPA | 4,640 | — | — | — | 銀行 | |
| UNIPOLSAI SPA | 1,070 | 1,070 | 220 | 26,429 | 保険 | |
| FERRARI NV | 127 | 116 | 806 | 96,574 | 自動車 | |
| CNH INDUSTRIAL NV | 920 | 990 | 892 | 106,910 | 機械 | |
| BANCO POPOLARE SPA | 339 | — | — | — | 銀行 | |
| FIAT CHRYSLER AUTOMOBILES NV | 890 | 890 | 914 | 109,491 | 自動車 | |
| UNICREDIT SPA | — | 1,843 | 2,632 | 315,292 | 銀行 | |
| EXOR NV | — | 104 | 499 | 59,799 | 各種金融サービス | |
| POSTE ITALIANE SPA | — | 500 | 312 | 37,374 | 保険 | |
| 小 計 | 株 数 ・ 金 額 | 61,952 | 58,746 | 25,571 | 3,063,253 | |
| | 銘柄 数 < 比 率 > | 25 | 23 | — | < 0.8% > | |
| (ユーロ…フランス) | | | | | | |
| BOUYGUES | 201 | 201 | 772 | 92,530 | 建設・土木 | |
| AIRBUS SE | 574 | 567 | 4,061 | 486,585 | 航空宇宙・防衛 | |
| VEOLIA ENVIRONNEMENT | 437 | 461 | 797 | 95,536 | 総合公益事業 | |
| LOREAL-ORD | 242 | 246 | 4,410 | 528,274 | パーソナル用品 | |

| 銘柄 | 期首(前期末) | | 当 期 末 | | 業 種 等 |
|-------------------------------------|---------|-------|--------|-----------|----------------|
| | 株 数 | 株 数 | 評 価 額 | | |
| | | | 外貨建金額 | 邦貨換算金額 | |
| (ユーロ…フランス) | 百株 | 百株 | 千ユーロ | 千円 | |
| CHRISTIAN DIOR SE | 53 | 53 | 1,162 | 139,237 | 繊維・アパレル・贅沢品 |
| LVMH MOET HENNESSY LOUIS VUITTON SE | 268 | 272 | 5,526 | 662,078 | 繊維・アパレル・贅沢品 |
| DASSAULT AVIATION SA | — | 2 | 234 | 28,099 | 航空宇宙・防衛 |
| THALES SA | 99 | 105 | 949 | 113,792 | 航空宇宙・防衛 |
| CAP GEMINI SA | 160 | 158 | 1,353 | 162,164 | 情報技術サービス |
| CASINO GUICHARD-PERRACHON SA | 59 | 59 | 304 | 36,440 | 食品・生活必需品小売り |
| INGENICO GROUP | 55 | 55 | 479 | 57,438 | 電子装置・機器・部品 |
| PUBLICIS GROUPE | 184 | 181 | 1,171 | 140,390 | メディア |
| LAGARDERE S. C. A | 116 | 116 | 313 | 37,497 | メディア |
| BOLLORE | 870 | 870 | 312 | 37,424 | 航空貨物・物流サービス |
| MICHELIN (CGDE) | 178 | 175 | 1,965 | 235,417 | 自動車部品 |
| PERNOD RICARD SA | 205 | 207 | 2,272 | 272,265 | 飲料 |
| RENAULT SA | 188 | 186 | 1,516 | 181,611 | 自動車 |
| REMY COINTREAU | 23 | 23 | 204 | 24,485 | 飲料 |
| SEB SA | — | 20 | 258 | 31,001 | 家庭用耐久財 |
| SCHNEIDER ELECTRIC SE | 538 | 544 | 3,719 | 445,603 | 電気設備 |
| VIVENDI SA | 1,132 | 1,000 | 1,763 | 211,189 | メディア |
| TECHNIP SA | 98 | — | — | — | エネルギー設備・サービス |
| VALEO SA | 76 | — | — | — | 自動車部品 |
| ORANGE SA | 1,903 | 1,940 | 2,837 | 339,874 | 各種電気通信サービス |
| HERMES INTERNATIONAL | 24 | 26 | 1,149 | 137,701 | 繊維・アパレル・贅沢品 |
| SOCIETE BIC SA | 28 | 28 | 323 | 38,726 | 商業サービス・用品 |
| DASSAULT SYSTEMES SA | 121 | 128 | 1,035 | 123,983 | ソフトウェア |
| KERING SA | 72 | 74 | 1,802 | 215,922 | 繊維・アパレル・贅沢品 |
| CNP ASSURANCES | 165 | 165 | 316 | 37,939 | 保険 |
| CARREFOUR SUPERMARCHE | 541 | 552 | 1,213 | 145,406 | 食品・生活必需品小売り |
| ATOS SE | 86 | 86 | 989 | 118,472 | 情報技術サービス |
| SANOFI | 1,133 | 1,132 | 9,535 | 1,142,313 | 医薬品 |
| ACCOR SA | 207 | 164 | 639 | 76,656 | ホテル・レストラン・レジャー |
| STMICROELECTRONICS NV | 577 | 600 | 861 | 103,247 | 半導体・半導体製造装置 |
| SOCIETE GENERALE | 697 | 742 | 3,492 | 418,377 | 銀行 |
| EURAZEO | 38 | 40 | 247 | 29,684 | 各種金融サービス |
| SODEXO | 90 | 89 | 970 | 116,314 | ホテル・レストラン・レジャー |
| AXA | 1,912 | 1,897 | 4,593 | 550,265 | 保険 |
| PEUGEOT CITROEN | 437 | 473 | 896 | 107,371 | 自動車 |
| JC DECAUX SA | 68 | 68 | 219 | 26,322 | メディア |
| ESSILOR INTERNATIONAL | 199 | 204 | 2,305 | 276,139 | ヘルスケア機器・用品 |
| CREDIT AGRICOLE SA | 1,030 | 1,080 | 1,365 | 163,527 | 銀行 |
| ZODIAC AEROSPACE | 195 | 195 | 456 | 54,660 | 航空宇宙・防衛 |
| BNP PARIBAS | 1,023 | 1,034 | 6,390 | 765,472 | 銀行 |
| COMP DE SAINT-GOBAIN (ORD) | 455 | 481 | 2,290 | 274,410 | 建設関連製品 |
| WENDEL | 29 | 29 | 336 | 40,349 | 各種金融サービス |
| ILIAD SA | 24 | 27 | 570 | 68,318 | 各種電気通信サービス |
| SES FDR | 316 | 344 | 722 | 86,536 | メディア |
| IMERYS | 38 | 38 | 299 | 35,824 | 建設資材 |
| SAFRAN SA | 301 | 304 | 2,129 | 255,058 | 航空宇宙・防衛 |
| ENGIE | 1,411 | 1,520 | 1,976 | 236,705 | 総合公益事業 |
| ALSTOM | 155 | 155 | 429 | 51,431 | 機械 |
| EUTELSAT COMMUNICATIONS | 163 | 163 | 328 | 39,403 | メディア |
| ELECTRICITE DE FRANCE | 228 | 370 | 290 | 34,793 | 電力 |
| ARKEMA | 67 | 67 | 626 | 75,010 | 化学 |
| LEGRAND SA | 253 | 264 | 1,479 | 177,287 | 電気設備 |
| EIFFAGE SA | — | 61 | 446 | 53,510 | 建設・土木 |
| TOTAL SA | 2,115 | 2,219 | 10,445 | 1,251,319 | 石油・ガス・消耗燃料 |

| 銘柄 | 株数 | 期末 | | | 業種等 | |
|---------------------------------------|------------------|--------------|--------------|--------------|----------------------|--|
| | | 株数 | 評価額 | | | |
| | | | 外貨建金額 | 邦貨換算金額 | | |
| (ユーロ…フランス) | 百株 | 百株 | 千ユーロ | 千円 | | |
| ADP | 28 | 28 | 325 | 39,008 | 運送インフラ | |
| NATIXIS | 870 | 870 | 497 | 59,643 | 銀行 | |
| SCOR SE | 154 | 154 | 540 | 64,778 | 保険 | |
| REXEL SA | 286 | 286 | 486 | 58,241 | 商社・流通業 | |
| VINCI | 460 | 489 | 3,626 | 434,409 | 建設・土木 | |
| DANONE | 567 | 578 | 3,673 | 440,011 | 食品 | |
| AIR LIQUIDE | 330 | 376 | 4,015 | 481,038 | 化学 | |
| BUREAU VERITAS SA | 255 | 255 | 487 | 58,343 | 専門サービス | |
| GROUPE EUROTUNNEL SE - REGR | 450 | 450 | 412 | 49,377 | 運送インフラ | |
| SUEZ | 299 | 333 | 483 | 57,860 | 総合公益事業 | |
| EDENRED | 187 | 214 | 470 | 56,397 | 商業サービス・用品 | |
| VALEO SA | — | 228 | 1,424 | 170,673 | 自動車部品 | |
| SFR GROUP SA | 110 | 77 | 226 | 27,081 | 各種電気通信サービス | |
| 小計 | 株数・金額 銘柄数<比率> | 25,857 67 | 26,601 69 | 114,235 — | 13,684,273 <3.8%> | |
| (ユーロ…イギリス) | | | | | | |
| COCA-COLA EUROPEAN PARTNERS | — | 219 | 771 | 92,396 | 飲料 | |
| 小計 | 株数・金額 銘柄数<比率> | — — | 219 1 | 771 — | 92,396 <0.0%> | |
| (ユーロ…オランダ) | | | | | | |
| RELX NV | 970 | 954 | 1,649 | 197,589 | 専門サービス | |
| RANDSTAD HOLDING NV | 127 | 116 | 626 | 75,092 | 専門サービス | |
| AKZO NOBEL | 240 | 248 | 1,917 | 229,731 | 化学 | |
| WOLTERS KLUWER | 289 | 299 | 1,154 | 138,326 | 専門サービス | |
| VOPAK | 71 | 71 | 288 | 34,611 | 石油・ガス・消耗燃料 | |
| AEGON NV | 1,800 | 1,700 | 814 | 97,544 | 保険 | |
| KONINKLIJKE KPN NV | 3,110 | 3,410 | 953 | 114,252 | 各種電気通信サービス | |
| KONINKLIJKE PHILIPS NV | 915 | 916 | 2,748 | 329,182 | コンプロマリット | |
| ING GROEP NV | 3,750 | — | — | — | 銀行 | |
| HEINEKEN NV | 220 | 223 | 1,771 | 212,236 | 飲料 | |
| ARCELORMITTAL | 960 | 1,780 | 1,420 | 170,133 | 金属・鉱業 | |
| ARCELORMITTAL-RIGHTS | 960 | — | — | — | 金属・鉱業 | |
| HEINEKEN HOLDING NV | 97 | 97 | 716 | 85,869 | 飲料 | |
| KONINKLIJKE DSM NV | 175 | 180 | 1,146 | 137,394 | 化学 | |
| UNILEVER NV-CVA | 1,571 | 1,589 | 7,424 | 889,393 | パーソナル用品 | |
| BOSKALIS WESTMINSTER-CVA | 81 | 93 | 301 | 36,095 | 建設・土木 | |
| TNT EXPRESS NV | 430 | — | — | — | 航空貨物・物流サービス | |
| ASML HOLDING NV | 332 | 362 | 4,490 | 537,930 | 半導体・半導体製造装置 | |
| GEMALTO | 76 | 76 | 390 | 46,803 | ソフトウェア | |
| KONINKLIJKE AHOLD DELHAIZE NV | — | 1,232 | 2,440 | 292,358 | 食品・生活必需品小売り | |
| OCI | 80 | — | — | — | 化学 | |
| KONINKLIJKE AHOLD NV | 812 | — | — | — | 食品・生活必需品小売り | |
| NN GROUP NV | 232 | 300 | 919 | 110,164 | 保険 | |
| ABN AMRO GROUP NV-CVA | — | 279 | 637 | 76,418 | 銀行 | |
| ALTICE NV - B | 100 | 100 | 214 | 25,684 | メディア | |
| ALTICE NV - A | 368 | 368 | 789 | 94,546 | メディア | |
| ING GROEP NV | — | 3,790 | 5,317 | 636,967 | 銀行 | |
| 小計 | 株数・金額 銘柄数<比率> | 17,766 24 | 18,183 22 | 38,136 — | 4,568,326 <1.3%> | |
| (ユーロ…スペイン) | | | | | | |
| ABERTIS INFRASTRUCTURAS SA | 502 | 630 | 953 | 114,200 | 運送インフラ | |
| ENDESA S. A. | 317 | 317 | 689 | 82,573 | 電力 | |
| BANKINTER S. A. | 650 | 650 | 507 | 60,811 | 銀行 | |
| BANCO BILBAO VIZCAYA ARGENTARIA S. A. | 6,172 | 6,420 | 4,628 | 554,486 | 銀行 | |

| 銘柄 | 株数 | 株数 | 期末 | | 業種等 | |
|---|------------------|--------------|--------------|-------------|---------------------|--|
| | | | 評価額 | | | |
| | | | 外貨建金額 | 邦貨換算金額 | | |
| (ユーロ…スペイン) | 百株 | 百株 | 千ユーロ | 千円 | | |
| GAS NATURAL SDG | 328 | 328 | 663 | 79,426 | ガス | |
| REPSOL SA | 1,043 | 1,087 | 1,588 | 190,250 | 石油・ガス・消耗燃料 | |
| BANCO SANTANDER SA | 13,978 | 14,220 | 8,169 | 978,611 | 銀行 | |
| RED ELECTRICA CORPORACION SA | 102 | — | — | — | 電力 | |
| TELEFONICA SA | 4,356 | 4,430 | 4,629 | 554,549 | 各種電気通信サービス | |
| ZARDOYA OTIS S.A | 168 | 175 | 151 | 18,201 | 機械 | |
| ENAGAS | 213 | 228 | 547 | 65,535 | 石油・ガス・消耗燃料 | |
| ACS, ACTIVIDADES CONS Y SERV | 185 | 190 | 600 | 71,990 | 建設・土木 | |
| FERROVIAL SA | 463 | 464 | 868 | 104,087 | 建設・土木 | |
| MAPPRE SA | 1,110 | 980 | 316 | 37,941 | 保険 | |
| BANCO DE SABADELL SA | 4,845 | 5,300 | 906 | 108,565 | 銀行 | |
| CAIXABANK | 2,482 | 3,450 | 1,390 | 166,550 | 銀行 | |
| IBERDROLA SA | 5,287 | 5,410 | 3,587 | 429,795 | 電力 | |
| AMADEUS IT GROUP SA | 419 | 426 | 2,003 | 239,971 | 情報技術サービス | |
| INTERNATIONAL CONSOLIDATED AIRLINES GRP | 800 | 800 | 489 | 58,639 | 旅客航空輸送業 | |
| DISTRIBUIDORA INTERNACIONAL | 570 | 560 | 302 | 36,278 | 食品・生活必需品小売り | |
| BANKIA SA | 4,300 | 4,300 | 455 | 54,548 | 銀行 | |
| BCO POPULAR ESPANOL | 1,624 | 3,002 | 276 | 33,090 | 銀行 | |
| RED ELECTRICA CORPORACION SA | — | 432 | 772 | 92,527 | 電力 | |
| INDITEX SA | 1,056 | 1,068 | 3,476 | 416,430 | 専門小売り | |
| AENA SA | 65 | 65 | 955 | 114,459 | 運送インフラ | |
| GRIFOLS SA | 288 | 288 | 664 | 79,642 | バイオテクノロジー | |
| 小計 | 株数・金額 銘柄数<比率> | 51,327 25 | 55,222 25 | 39,595 — | 4,743,167 <1.3%> | |
| (ユーロ…ベルギー) | | | | | | |
| UMICORE | 88 | 94 | 501 | 60,107 | 化学 | |
| DELHAIZE GROUP | 98 | — | — | — | 食品・生活必需品小売り | |
| KBC GROEP NV | 240 | 244 | 1,512 | 181,130 | 銀行 | |
| ANHEUSER-BUSCH INBEV NV | 774 | — | — | — | 飲料 | |
| SOLVAY SA | 73 | 73 | 832 | 99,776 | 化学 | |
| UCB SA | 123 | 121 | 875 | 104,882 | 医薬品 | |
| COLRUYT SA | 70 | 60 | 271 | 32,569 | 食品・生活必需品小売り | |
| GROUPE BRUXELLES LAM | 78 | 78 | 663 | 79,476 | 各種金融サービス | |
| PROXIMUS | 151 | 151 | 444 | 53,288 | 各種電気通信サービス | |
| TELENET GROUP HOLDING NV | 52 | 52 | 289 | 34,627 | メディア | |
| AGEAS | 200 | 190 | 695 | 83,347 | 保険 | |
| ANHEUSER-BUSCH INBEV SA/NV | — | 743 | 7,656 | 917,185 | 飲料 | |
| 小計 | 株数・金額 銘柄数<比率> | 1,947 11 | 1,806 10 | 13,743 — | 1,646,392 <0.5%> | |
| (ユーロ…オーストリア) | | | | | | |
| OMV AG | 140 | 150 | 562 | 67,417 | 石油・ガス・消耗燃料 | |
| VOESTALPINE AG | 110 | 110 | 419 | 50,217 | 金属・鉱業 | |
| ERSTE GROUP BANK AG | 268 | 289 | 887 | 106,263 | 銀行 | |
| IMMOEAST AG-RIGHTS | 500 | 500 | — | — | 不動産管理・開発 | |
| RAIFFEISEN BANK INTERNATIONAL AG | 110 | 110 | 232 | 27,809 | 銀行 | |
| ANDRITZ AG | 80 | 72 | 348 | 41,778 | 機械 | |
| 小計 | 株数・金額 銘柄数<比率> | 1,208 6 | 1,231 6 | 2,450 — | 293,487 <0.1%> | |
| (ユーロ…ルクセンブルグ) | | | | | | |
| EUROFINS SCIENTIFIC SE | — | 10 | 418 | 50,130 | ライフサイエンス・ツール/サービス | |
| RTL GROUP | 39 | 39 | 292 | 35,047 | メディア | |
| 小計 | 株数・金額 銘柄数<比率> | 39 1 | 49 2 | 711 — | 85,178 <0.0%> | |

| 銘柄 | 株数 | 株数 | 期末 | | 業種等 | |
|------------------------------------|------------------|----------------|----------------|--------------|-----------------------|--|
| | | | 評価額 | | | |
| | | | 外貨建金額 | 邦貨換算金額 | | |
| (ユーロ…フィンランド) | 百株 | 百株 | 千ユーロ | 千円 | | |
| WARTSILA OYJ | 147 | 147 | 737 | 88,397 | 機械 | |
| UPM-KYMMENE OYJ | 505 | 529 | 1,174 | 140,742 | 紙製品・林産品 | |
| STORA ENSO OYJ-R | 540 | 540 | 596 | 71,478 | 紙製品・林産品 | |
| SAMPO OYJ-A SHS | 432 | 430 | 1,907 | 228,497 | 保険 | |
| FORTUM OYJ | 440 | 440 | 643 | 77,111 | 電力 | |
| ELISA OYJ | 137 | 145 | 480 | 57,510 | 各種電気通信サービス | |
| METSO OYJ | 104 | 103 | 293 | 35,152 | 機械 | |
| NOKIA OYJ | 5,600 | 5,680 | 2,836 | 339,795 | 通信機器 | |
| NESTE OYJ | 125 | 125 | 461 | 55,223 | 石油・ガス・消耗燃料 | |
| NOKIAN RENKAAT OYJ | 113 | 113 | 442 | 52,994 | 自動車部品 | |
| KONE OYJ | 319 | 323 | 1,321 | 158,289 | 機械 | |
| ORION OYJ | 96 | 95 | 463 | 55,568 | 医薬品 | |
| 小計 | 株数・金額 銘柄数<比率> | 8,558 12 | 8,670 12 | 11,359 - | 1,360,761 <0.4%> | |
| (ユーロ…アイルランド) | | | | | | |
| BANK OF IRELAND | 28,500 | 28,500 | 669 | 80,229 | 銀行 | |
| CRH PLC | 822 | 823 | 2,701 | 323,661 | 建設資材 | |
| KERRY GROUP PLC-A | 161 | 158 | 1,165 | 139,566 | 食品 | |
| IRISH BANK RESOLUTION CORP LTD | 1,398 | 1,398 | - | - | 銀行 | |
| PADDY POWER PLC | 81 | 87 | 864 | 103,508 | ホテル・レストラン・レジャー | |
| 小計 | 株数・金額 銘柄数<比率> | 30,962 5 | 30,966 5 | 5,400 - | 646,966 <0.2%> | |
| (ユーロ…ポルトガル) | | | | | | |
| ENERGIAS DE PORTUGAL | 2,200 | 2,350 | 740 | 88,758 | 電力 | |
| BANCO COMERCIAL PORTUGUES-REGD | 34,000 | - | - | - | 銀行 | |
| GALP ENERGIA SGPS SA-B SHRS | 445 | 500 | 707 | 84,751 | 石油・ガス・消耗燃料 | |
| JERONIMO MARTINS | 252 | 230 | 379 | 45,405 | 食品・生活必需品小売り | |
| 小計 | 株数・金額 銘柄数<比率> | 36,897 4 | 3,080 3 | 1,827 - | 218,915 <0.1%> | |
| ユーロ計 | 株数・金額 銘柄数<比率> | 258,101 233 | 227,877 235 | 365,469 - | 43,779,566 <12.0%> | |
| (香港) | | | 千香港ドル | | | |
| ASM PACIFIC TECHNOLOGY | 219 | 219 | 2,297 | 33,173 | 半導体・半導体製造装置 | |
| HANG LUNG PROPERTIES LTD | 2,130 | 2,130 | 4,409 | 63,667 | 不動産管理・開発 | |
| BANK OF EAST ASIA | 1,208 | 1,208 | 3,915 | 56,545 | 銀行 | |
| CLP HLDGS | 1,855 | 1,590 | 13,030 | 188,153 | 電力 | |
| CATHAY PACIFIC AIRWAYS | 1,070 | 1,070 | 1,202 | 17,366 | 旅客航空輸送業 | |
| CHEUNG KONG INFRASTRUCTURE | 600 | 650 | 4,000 | 57,770 | 電力 | |
| HONG KONG EXCHANGES & CLEARING LTD | 1,102 | 1,120 | 21,772 | 314,399 | 資本市場 | |
| LI & FUNG LTD | 5,636 | 5,636 | 1,904 | 27,507 | 繊維・アパレル・贅沢品 | |
| MTR CORP | 1,395 | 1,480 | 6,512 | 94,033 | 陸運・鉄道 | |
| FIRST PACIFIC CO | 2,260 | 2,260 | 1,292 | 18,666 | 各種金融サービス | |
| HANG LUNG GROUP LTD | - | 810 | 2,729 | 39,416 | 不動産管理・開発 | |
| HANG SENG BANK | 730 | 756 | 12,012 | 173,465 | 銀行 | |
| HENDERSON LAND | 1,110 | 1,078 | 5,213 | 75,275 | 不動産管理・開発 | |
| POWER ASSETS HOLDINGS LTD | 1,350 | 1,320 | 8,830 | 127,516 | 電力 | |
| WHARF(HOLDING) | 1,330 | 1,330 | 8,997 | 129,923 | 不動産管理・開発 | |
| HONG KONG & CHINA GAS | 6,625 | 7,548 | 11,729 | 169,377 | ガス | |
| HYSAN DEVELOPMENT | 650 | 650 | 2,275 | 32,851 | 不動産管理・開発 | |
| GALAXY ENTERTAINMENT GROUP L | 2,230 | 2,230 | 9,611 | 138,787 | ホテル・レストラン・レジャー | |
| KERRY PROPERTIES | 570 | 570 | 1,539 | 22,223 | 不動産管理・開発 | |
| BOC HONG KONG HOLDINGS LTD | 3,635 | 3,635 | 11,668 | 168,490 | 銀行 | |
| NWS HOLDINGS LTD | 1,355 | 1,595 | 2,274 | 32,843 | コングロマリット | |
| PCCW LTD | 3,860 | 3,860 | 1,752 | 25,305 | 各種電気通信サービス | |

| 銘柄 | 期首(前期末) | 当 期 末 | | | 業 種 等 | |
|--------------------------------------|--------------|--------|--------|-----------|-----------|-------------------------|
| | | 株 数 | 株 数 | 評 価 額 | | |
| | | | | 外貨建金額 | | 邦貨換算金額 |
| (香港) | | 百株 | 百株 | 千香港ドル | 千円 | |
| YUE YUEN INDUSTRIAL HLDG | | 750 | 750 | 2,332 | 33,681 | 繊維・アパレル・贅沢品 |
| NEW WORLD DEVELOPMENT | | 5,166 | 5,496 | 5,265 | 76,038 | 不動産管理・開発 |
| SHANGRI-LA ASIA LTD | | 1,083 | 1,083 | 1,178 | 17,019 | ホテル・レストラン・レジャー |
| SINO LAND CO.LTD | | 2,860 | 3,140 | 4,333 | 62,571 | 不動産管理・開発 |
| SUN HUNG KAI PROPERTIES | | 1,680 | 1,390 | 15,985 | 230,823 | 不動産管理・開発 |
| SWIRE PACIFIC-A | | 585 | 535 | 4,164 | 60,142 | 不動産管理・開発 |
| WHEELOCK & COMPANY LTD | | 870 | 750 | 4,702 | 67,904 | 不動産管理・開発 |
| TECHTRONIC INDUSTRIES CO | | 1,280 | 1,400 | 4,340 | 62,669 | 家庭用耐久財 |
| SJM HOLDINGS LIMITED | | 1,660 | 1,660 | 1,059 | 15,293 | ホテル・レストラン・レジャー |
| WYNN MACAU LTD | | 1,684 | 1,484 | 2,418 | 34,929 | ホテル・レストラン・レジャー |
| MGM CHINA HOLDINGS LTD | | 780 | 940 | 1,515 | 21,880 | ホテル・レストラン・レジャー |
| AIA GROUP LTD | | 11,624 | 11,760 | 58,329 | 842,279 | 保険 |
| HKT TRUST AND HKT LTD | | 2,596 | 3,796 | 3,811 | 55,033 | 各種電気通信サービス |
| SANDS CHINA LTD | | 2,348 | 2,336 | 8,503 | 122,783 | ホテル・レストラン・レジャー |
| SWIRE PROPERTIES LTD | | 1,168 | 1,168 | 2,908 | 41,996 | 不動産管理・開発 |
| WH GROUP LIMITED | | 5,900 | 8,100 | 5,410 | 78,131 | 食品 |
| CK HUTCHISON HOLDINGS LTD | | 2,625 | 2,645 | 25,594 | 369,580 | コングロマリット |
| CHEUNG KONG PROPERTY HOLDING | | 2,635 | 2,610 | 13,691 | 197,705 | 不動産管理・開発 |
| 小 計 | 株 数 ・ 金 額 | 88,217 | 93,790 | 304,516 | 4,397,225 | |
| | 銘柄 数 < 比 率 > | 39 | 40 | — | <1.2%> | |
| (シンガポール) | | | | 千シンガポールドル | | |
| SINGAPORE TECH ENGINEERING | | 1,410 | 1,610 | 605 | 48,592 | 航空宇宙・防衛 |
| GOLDEN AGRI-RESOURCES LTD | | 6,153 | 6,203 | 238 | 19,170 | 食品 |
| DBS GROUP HLDGS | | 1,710 | 1,720 | 3,319 | 266,464 | 銀行 |
| CITY DEVELOPMENTS LTD | | 370 | 410 | 419 | 33,634 | 不動産管理・開発 |
| SEMBCORP MARINE | | 726 | — | — | — | 機械 |
| JARDINE CYCLE&CARRIAGE LTD | | 118 | 100 | 443 | 35,631 | 販売 |
| SATS LTD | | — | 590 | 289 | 23,206 | 運送インフラ |
| SINGAPORE EXCHANGE LTD | | 770 | 770 | 597 | 47,962 | 資本市場 |
| CAPITALAND LIMITED | | 2,460 | 2,460 | 892 | 71,679 | 不動産管理・開発 |
| GENTING SINGAPORE PLC | | 6,146 | 6,146 | 626 | 50,320 | ホテル・レストラン・レジャー |
| COMFORTDELGRO CORP LTD | | 2,070 | 2,070 | 536 | 43,035 | 陸運・鉄道 |
| SINGAPORE AIRLINES LTD | | 550 | 520 | 529 | 42,482 | 旅客航空輸送業 |
| UNITED OVERSEAS BANK | | 1,255 | 1,300 | 2,862 | 229,780 | 銀行 |
| UOL GROUP LIMITED | | 487 | 487 | 340 | 27,364 | 不動産管理・開発 |
| SINGAPORE PRESS HOLDINGS | | 1,510 | 1,480 | 529 | 42,530 | メディア |
| NOBLE GROUP LTD | | 4,124 | — | — | — | 商社・流通業 |
| SINGAPORE TELECOMMUNICATIONS LIMITED | | 7,700 | 7,860 | 3,088 | 247,952 | 各種電気通信サービス |
| SEMBCORP INDUSTRIES | | 990 | 990 | 315 | 25,360 | コングロマリット |
| OCBC-ORD | | 2,975 | 3,030 | 2,942 | 236,164 | 銀行 |
| WILMAR INTERNATIONAL LTD | | 1,840 | 1,840 | 653 | 52,432 | 食品 |
| STARHUB LTD | | 530 | 690 | 199 | 16,006 | 無線通信サービス |
| KEPPEL CORP. | | 1,427 | 1,427 | 983 | 78,921 | コングロマリット |
| YANGZIJANG SHIPBUILDING | | 1,630 | 1,630 | 184 | 14,784 | 機械 |
| GLOBAL LOGISTIC PROPERTIES L | | 2,940 | 2,660 | 731 | 58,717 | 不動産管理・開発 |
| 小 計 | 株 数 ・ 金 額 | 49,892 | 45,994 | 21,330 | 1,712,196 | |
| | 銘柄 数 < 比 率 > | 23 | 22 | — | <0.5%> | |
| (オーストラリア) | | | | 千豪ドル | | |
| RAMSAY HEALTH CARE LTD | | 141 | 141 | 989 | 84,941 | ヘルスケア・プロバイダー/ヘルスケア・サービス |
| AUSTRALIA & NEW ZEALAND BANK | | 2,817 | 2,857 | 9,219 | 791,405 | 銀行 |
| AMCOR | | 1,130 | 1,120 | 1,712 | 146,999 | 容器・包装 |
| WESTPAC BANKING CORP | | 3,206 | 3,263 | 11,505 | 987,618 | 銀行 |
| BANK OF QUEENSLAND LTD | | 351 | 351 | 422 | 36,291 | 銀行 |
| FORTESCUE METALS GROUP LTD | | 1,420 | 1,480 | 919 | 78,893 | 金属・鉱業 |

| 銘柄 | 期首(前期末) | | 当 期 末 | | 業 種 等 |
|--------------------------------|---------|-------|--------|-----------|-------------------------|
| | 株 数 | 株 数 | 評 価 額 | | |
| | | | 外貨建金額 | 邦貨換算金額 | |
| (オーストラリア) | 百株 | 百株 | 千豪ドル | 千円 | |
| TELSTRA CORP LTD | 4,170 | 4,140 | 1,912 | 164,184 | 各種電気通信サービス |
| BENDIGO AND ADELAIDE BANK LTD | 443 | 443 | 532 | 45,746 | 銀行 |
| COCA-COLA AMATIL LTD | 520 | 600 | 648 | 55,675 | 飲料 |
| ASX LTD | 182 | 196 | 993 | 85,317 | 資本市場 |
| BHP BILLITON LIMITED | 3,084 | 3,137 | 7,550 | 648,157 | 金属・鉱業 |
| CALTEX AUSTRALIA LIMITED | 255 | 255 | 764 | 65,623 | 石油・ガス・消耗燃料 |
| HARVEY NORMAN HOLDINGS LTD | 530 | 530 | 236 | 20,336 | 複合小売り |
| COMPUTERSHARE LTD | 470 | 470 | 664 | 57,047 | 情報技術サービス |
| CSL LIMITED | 451 | 446 | 5,596 | 480,433 | バイオテクノロジー |
| REA GROUP LTD | 54 | 54 | 321 | 27,636 | メディア |
| TRANSURBAN GROUP | 1,950 | 1,980 | 2,320 | 199,196 | 運送インフラ |
| COCHLEAR LTD | 52 | 58 | 787 | 67,556 | ヘルスケア機器・用品 |
| ORIGIN ENERGY LTD | 1,750 | 1,750 | 1,249 | 107,257 | 石油・ガス・消耗燃料 |
| COMMONWEALTH BANK OF AUSTRALIA | 1,646 | 1,680 | 14,535 | 1,247,715 | 銀行 |
| BORAL LTD | 670 | 1,150 | 675 | 57,946 | 建設資材 |
| RIO TINTO LTD | 410 | 408 | 2,467 | 211,852 | 金属・鉱業 |
| APA GROUP | 1,070 | 1,110 | 997 | 85,658 | ガス |
| ARISTOCRAT LEISURE LTD | 520 | 520 | 937 | 80,435 | ホテル・レストラン・レジャー |
| INSURANCE AUSTRALIA GROUP LTD | 2,320 | 2,280 | 1,386 | 118,994 | 保険 |
| TPG TELECOM LTD | 270 | 330 | 229 | 19,687 | 各種電気通信サービス |
| FLIGHT CENTRE TRAVEL GROUP LTD | 52 | 52 | 150 | 12,913 | ホテル・レストラン・レジャー |
| ORICA LTD | 366 | 366 | 651 | 55,954 | 化学 |
| SUNCORP GROUP LTD | 1,260 | 1,260 | 1,670 | 143,418 | 保険 |
| NATIONAL AUSTRALIA BANK | 2,524 | 2,594 | 8,687 | 745,718 | 銀行 |
| NEWCREST MINING | 750 | 750 | 1,680 | 144,211 | 金属・鉱業 |
| OIL SEARCH LTD | 1,300 | 1,290 | 940 | 80,724 | 石油・ガス・消耗燃料 |
| INCITEC PIVOT LTD | 1,610 | 1,610 | 606 | 52,102 | 化学 |
| AMP LIMITED | 2,850 | 2,810 | 1,447 | 124,223 | 各種金融サービス |
| QANTAS AIRWAYS LIMITED | 441 | 441 | 175 | 15,077 | 旅客航空輸送業 |
| QBE INSURANCE | 1,330 | 1,320 | 1,706 | 146,508 | 保険 |
| CHALLENGER LIMITED | 560 | 560 | 705 | 60,520 | 各種金融サービス |
| SANTOS LTD. | 1,670 | 1,760 | 674 | 57,863 | 石油・ガス・消耗燃料 |
| SONIC HEALTHCARE LTD | 373 | 380 | 845 | 72,545 | ヘルスケア・プロバイダー/ヘルスケア・サービス |
| TABCORP HOLDINGS | 780 | 780 | 369 | 31,736 | ホテル・レストラン・レジャー |
| WESFARMERS LIMITED | 1,079 | 1,107 | 5,035 | 432,268 | 食品・生活必需品小売り |
| ALUMINA LTD | 2,330 | 2,330 | 422 | 36,301 | 金属・鉱業 |
| ILUKA RESOURCES LTD | 378 | — | — | — | 金属・鉱業 |
| WOODSIDE PETROLEUM | 711 | 735 | 2,376 | 203,977 | 石油・ガス・消耗燃料 |
| WOOLWORTHS LIMITED | 1,229 | 1,236 | 3,300 | 283,282 | 食品・生活必需品小売り |
| DUET GROUP | 2,290 | 2,290 | 636 | 54,647 | 総合公益事業 |
| SEEK LTD | 328 | 328 | 523 | 44,936 | 専門サービス |
| DOMINO S PIZZA ENTERPRISES L | — | 59 | 341 | 29,354 | ホテル・レストラン・レジャー |
| TATTS GROUP LTD | 1,470 | 1,470 | 654 | 56,152 | ホテル・レストラン・レジャー |
| BRAMBLES LTD | 1,550 | 1,530 | 1,445 | 124,111 | 商業サービス・用品 |
| PLATINUM ASSET MANAGEMENT | 250 | — | — | — | 資本市場 |
| ASCIANO LTD | 610 | — | — | — | 陸運・鉄道 |
| MACQUARIE GROUP LIMITED | 296 | 295 | 2,656 | 228,031 | 資本市場 |
| CROWN RESORTS LTD | 360 | 360 | 426 | 36,650 | ホテル・レストラン・レジャー |
| VOCUS GROUP LTD | 430 | 540 | 234 | 20,117 | 各種電気通信サービス |
| JAMES HARDIE INDUSTRIES PLC | 440 | 440 | 910 | 78,145 | 建設資材 |
| TREASURY WINE ESTATES LTD | 720 | 720 | 888 | 76,267 | 飲料 |
| SYDNEY AIRPORT | 1,079 | 1,079 | 724 | 62,148 | 運送インフラ |
| AURIZON HOLDINGS LTD | 2,090 | 1,910 | 1,021 | 87,715 | 陸運・鉄道 |
| HEALTHSCOPE LTD | 1,760 | 1,760 | 401 | 34,445 | ヘルスケア・プロバイダー/ヘルスケア・サービス |

| 銘柄 | 株数 | 株数 | 期末 | | 業種等 |
|------------------------------|------------------|--------------------|--------------------|------------------------|-------------------------|
| | | | 評価額 | | |
| | | | 外貨建金額 | 邦貨換算金額 | |
| (オーストラリア) | 百株 | 百株 | 千豪ドル | 千円 | |
| AUSNET SERVICES | 1,634 | 1,634 | 276 | 23,704 | 電力 |
| MEDIBANK PRIVATE LTD | 2,610 | 2,610 | 738 | 63,403 | 保険 |
| AGL ENERGY LTD | 645 | 657 | 1,711 | 146,913 | 総合公益事業 |
| SOUTH32 LTD | 5,000 | 5,070 | 1,414 | 121,423 | 金属・鉱業 |
| CIMIC GROUP LTD | 89 | 89 | 325 | 27,904 | 建設・土木 |
| 小計 | 株数・金額 銘柄数<比率> | 75,126 74,971 | 116,356 - | 9,988,031 <2.7%> | |
| (ニュージーランド) | | | 千ニュージーランドドル | | |
| CONTACT ENERGY LTD | 760 | 760 | 379 | 29,743 | 電力 |
| RYMAN HEALTHCARE LTD | 350 | 350 | 295 | 23,140 | ヘルスケア・プロバイダー/ヘルスケア・サービス |
| FLETCHER BUILDING LTD | 690 | 690 | 572 | 44,862 | 建設資材 |
| SPARK NEW ZEALAND LTD | 1,700 | 1,890 | 652 | 51,140 | 各種電気通信サービス |
| MERCURY NZ LTD | 600 | 600 | 190 | 14,964 | 電力 |
| AUCKLAND INTL AIRPORT LTD | 971 | 911 | 617 | 48,448 | 運送インフラ |
| MERIDIAN ENERGY LTD | 1,200 | 1,200 | 336 | 26,352 | 独立系発電事業者・エネルギー販売業者 |
| 小計 | 株数・金額 銘柄数<比率> | 6,271 7 | 6,401 - | 3,042 <0.1%> | |
| (イスラエル) | | | 千新シェケル | | |
| BANK HAPOALIM BM | 1,020 | 1,020 | 2,252 | 69,546 | 銀行 |
| BANK LEUMI LE-ISRAEL | 1,380 | 1,420 | 2,272 | 70,159 | 銀行 |
| BEZEQ THE ISRAELI TELECOM CP | 1,860 | 2,040 | 1,328 | 41,009 | 各種電気通信サービス |
| DELEK GROUP LTD | 4 | - | - | - | 石油・ガス・消耗燃料 |
| ELBIT SYSTEMS LTD | - | 23 | 953 | 29,446 | 航空宇宙・防衛 |
| FRUTAROM | - | 38 | 769 | 23,762 | 化学 |
| ISRAEL CHEMICALS LIMITED | 440 | 500 | 770 | 23,777 | 化学 |
| NICE LTD | 53 | 59 | 1,436 | 44,345 | ソフトウェア |
| TEVA PHARMACEUTICAL IND LTD | 881 | - | - | - | 医薬品 |
| MIZRAHI TEFAHOT BANK LTD | 130 | 130 | 798 | 24,664 | 銀行 |
| AZRIELI GROUP | 31 | 41 | 788 | 24,334 | 不動産管理・開発 |
| 小計 | 株数・金額 銘柄数<比率> | 5,799 9 | 5,271 9 | 11,368 <0.1%> | |
| 合計 | 株数・金額 銘柄数<比率> | 1,154,618 1,266 | 1,136,364 1,265 | 346,165,525 <95.0%> | |

* 邦貨換算金額は、期末の時価をわが国の対顧客電信売買相場の仲値により邦貨換算したものです。

* 邦貨換算金額欄の< >内は、純資産総額に対する各国別株式評価額の比率。

* 株数・評価額の単位未満は切り捨て。ただし、単位未満の場合は小数で記載。

* 銘柄コード等の変更があった銘柄は、別銘柄として掲載しております。

外国投資信託証券

| 銘柄 | 期首(前期末) | | 当 期 末 | | | |
|--------------------------------|-------------|---------|-----------|-----------|--------|-----------|
| | 口 数 | 口 数 | 評 価 額 | | 比 率 | |
| | | | 外貨建金額 | 邦貨換算金額 | | |
| (アメリカ) | 口 | 口 | 千米ドル | 千円 | % | |
| AGNC INVESTMENT CORP | — | 32,900 | 656 | 73,636 | 0.0 | |
| ALEXANDRIA REAL ESTATE EQUIT | — | 7,600 | 834 | 93,637 | 0.0 | |
| AMERICAN CAPITAL AGENCY CORP | 34,100 | — | — | — | — | |
| AMERICAN TOWER CORP | 41,000 | 41,600 | 5,029 | 564,299 | 0.2 | |
| ANNALY CAPITAL MANAGEMENT | 91,000 | 95,000 | 1,055 | 118,410 | 0.0 | |
| AVALONBAY COMMUNITIES INC | 13,330 | 13,230 | 2,425 | 272,097 | 0.1 | |
| BOSTON PROPERTIES | 14,700 | 14,900 | 1,957 | 219,618 | 0.1 | |
| BRIXMOR PROPERTY GROUP INC | 17,300 | 30,000 | 636 | 71,420 | 0.0 | |
| CAMDEN PROPERTY TRUST | 8,300 | 8,200 | 660 | 74,075 | 0.0 | |
| COLONY NORTHSTAR INC-CLASS A | — | 51,000 | 663 | 74,381 | 0.0 | |
| CROWN CASTLE INTL CORP | 32,300 | 35,000 | 3,311 | 371,539 | 0.1 | |
| DIGITAL REALTY TRUST INC | 14,000 | 15,300 | 1,613 | 180,988 | 0.0 | |
| DUKE REALTY CORP | 34,000 | 34,000 | 882 | 99,023 | 0.0 | |
| EQUINIX INC | 6,490 | 7,450 | 2,958 | 331,935 | 0.1 | |
| EQUITY RESIDENTIAL | 35,100 | 34,800 | 2,164 | 242,802 | 0.1 | |
| ESSEX PROPERTY TRUST INC | 6,300 | 6,190 | 1,439 | 161,509 | 0.0 | |
| EXTRA SPACE STORAGE INC | 11,000 | 11,800 | 873 | 97,964 | 0.0 | |
| FEDERAL REALTY INVST TRUST | 6,520 | 6,910 | 921 | 103,369 | 0.0 | |
| GGP INC | — | 56,500 | 1,296 | 145,410 | 0.0 | |
| GENERAL GROWTH PROPERTIES INC | 54,400 | — | — | — | — | |
| HCP INC | 45,600 | 44,700 | 1,385 | 155,411 | 0.0 | |
| HOST HOTELS & RESORTS INC | 73,900 | 70,100 | 1,299 | 145,808 | 0.0 | |
| IRON MOUNTAIN INC | 19,000 | 24,400 | 863 | 96,877 | 0.0 | |
| KIMCO REALTY CORP | 40,500 | 40,000 | 878 | 98,547 | 0.0 | |
| LIBERTY PROPERTY TRUST | 15,000 | 14,300 | 545 | 61,172 | 0.0 | |
| MACERICH CO /THE | 13,300 | 12,300 | 790 | 88,647 | 0.0 | |
| MID-AMERICA APARTMENT COMM | 7,200 | 11,200 | 1,139 | 127,889 | 0.0 | |
| NATIONAL RETAIL PROPERTIES INC | — | 14,500 | 632 | 70,910 | 0.0 | |
| PROLOGIS INC | 50,700 | 51,400 | 2,630 | 295,132 | 0.1 | |
| PUBLIC STORAGE | 14,240 | 14,450 | 3,170 | 355,679 | 0.1 | |
| REALTY INCOME CORP | 23,800 | 24,700 | 1,455 | 163,300 | 0.0 | |
| REGENCY CENTERS CORP | 8,800 | 15,100 | 1,004 | 112,655 | 0.0 | |
| SBA COMMUNICATIONS CORP | — | 12,000 | 1,427 | 160,099 | 0.0 | |
| SL GREEN REALTY CORP | 9,800 | 9,800 | 1,030 | 115,619 | 0.0 | |
| SIMON PROPERTY GROUP INC | 29,970 | 30,720 | 5,223 | 586,038 | 0.2 | |
| UDR INC | 25,700 | 25,300 | 914 | 102,608 | 0.0 | |
| VENTAS INC | 31,700 | 34,800 | 2,244 | 251,821 | 0.1 | |
| VEREIT INC | 88,000 | 95,000 | 805 | 90,380 | 0.0 | |
| VORNADO REALTY TRUST | 16,600 | 16,500 | 1,656 | 185,798 | 0.1 | |
| WELLTOWER INC | 34,500 | 35,300 | 2,498 | 280,310 | 0.1 | |
| WEYERHAEUSER CO | 76,000 | 72,200 | 2,446 | 274,512 | 0.1 | |
| HUTCHISON PORT HOLDINGS TRUST | 509,000 | 509,000 | 211 | 23,698 | 0.0 | |
| 小 計 | 口 数 | 金 額 | 1,553,150 | 1,680,150 | 63,633 | 7,139,043 |
| | 銘柄 数 < 比率 > | | 36 | 40 | — | < 2.0% > |
| (カナダ) | | | 千カナダドル | | | |
| H&R REAL ESTATE INVSTMNT-UTS | 13,600 | 13,600 | 312 | 26,302 | | 0.0 |

| 銘柄 | 期首(前期末) | 当 期 末 | | | | |
|------------------------------------|---------|--------------|-----------|-----------|---------|-----------|
| | | 口 数 | 口 数 | 評 価 額 | | 比 率 |
| | | | | 外貨建金額 | 邦貨換算金額 | |
| (カナダ) | | 口 | 口 | 千カナダドル | 千円 | % |
| RIOCAN REAL ESTATE INVST TR | | 14,400 | 16,900 | 438 | 36,888 | 0.0 |
| SMART REAL ESTATE INVESTMENT TRUST | | 6,900 | 6,900 | 224 | 18,859 | 0.0 |
| 小 計 | | 口 数 ・ 金 額 | 34,900 | 37,400 | 976 | 82,051 |
| | | 銘柄 数 < 比 率 > | 3 | 3 | — | < 0.0% > |
| (イギリス) | | | | 千英ポンド | | |
| BRITISH LAND | | 94,000 | 92,000 | 545 | 76,357 | 0.0 |
| HAMMERSON PLC | | 73,000 | 74,000 | 415 | 58,152 | 0.0 |
| INTU PROPERTIES PLC | | 88,000 | 88,000 | 239 | 33,517 | 0.0 |
| LAND SECURITIES GROUP PLC | | 77,500 | 77,500 | 795 | 111,493 | 0.0 |
| SEGRO PLC | | 70,000 | 91,200 | 413 | 57,987 | 0.0 |
| 小 計 | | 口 数 ・ 金 額 | 402,500 | 422,700 | 2,409 | 337,507 |
| | | 銘柄 数 < 比 率 > | 5 | 5 | — | < 0.1% > |
| (ユーロ…フランス) | | | | 千ユーロ | | |
| ICADE | | 3,000 | 3,700 | 250 | 29,961 | 0.0 |
| KLEPIERRE | | 21,200 | 20,500 | 739 | 88,540 | 0.0 |
| GECINA SA | | 3,400 | 4,000 | 492 | 58,936 | 0.0 |
| FONCIERE DES REGIONS | | 3,100 | 3,100 | 237 | 28,497 | 0.0 |
| UNIBAIL RODAMCO-NA | | 9,600 | 9,570 | 2,057 | 246,473 | 0.1 |
| ユ ー ロ 計 | | 口 数 ・ 金 額 | 40,300 | 40,870 | 3,776 | 452,409 |
| | | 銘柄 数 < 比 率 > | 5 | 5 | — | < 0.1% > |
| (香港) | | | | 千香港ドル | | |
| LINK REIT | | 219,000 | 215,000 | 11,663 | 168,424 | 0.0 |
| HK ELECTRIC INVESTMENTS -SS | | 260,000 | 260,000 | 1,866 | 26,956 | 0.0 |
| 小 計 | | 口 数 ・ 金 額 | 479,000 | 475,000 | 13,530 | 195,381 |
| | | 銘柄 数 < 比 率 > | 2 | 2 | — | < 0.1% > |
| (シンガポール) | | | | 千シンガポールドル | | |
| CAPITALAND MALL TRUST | | 249,900 | 249,900 | 489 | 39,316 | 0.0 |
| ASCENDAS REAL ESTATE INV TRT | | 213,000 | 239,000 | 602 | 48,345 | 0.0 |
| CAPITALAND COMMERCIAL TRUST | | 192,000 | 192,000 | 299 | 24,042 | 0.0 |
| SUNTEC REIT | | 243,000 | 243,000 | 434 | 34,915 | 0.0 |
| 小 計 | | 口 数 ・ 金 額 | 897,900 | 923,900 | 1,826 | 146,619 |
| | | 銘柄 数 < 比 率 > | 4 | 4 | — | < 0.0% > |
| (オーストラリア) | | | | 千豪ドル | | |
| MIRVAC GROUP | | 350,000 | 340,000 | 754 | 64,792 | 0.0 |
| GPT GROUP | | 179,000 | 179,000 | 930 | 79,899 | 0.0 |
| LENDLEASE GROUP | | 53,000 | 53,000 | 837 | 71,882 | 0.0 |
| STOCKLAND TRUST GROUP | | 230,000 | 227,000 | 1,069 | 91,777 | 0.0 |
| DEXUS PROPERTY GROUP | | 92,000 | 91,000 | 902 | 77,489 | 0.0 |
| GOODMAN GROUP | | 174,000 | 174,000 | 1,379 | 118,443 | 0.0 |
| SCENTRE GROUP | | 513,000 | 518,000 | 2,268 | 194,757 | 0.1 |
| WESTFIELD CORP | | 193,000 | 191,000 | 1,699 | 145,919 | 0.0 |
| VICINITY CENTRES | | 328,704 | 328,704 | 946 | 81,261 | 0.0 |
| 小 計 | | 口 数 ・ 金 額 | 2,112,704 | 2,101,704 | 10,790 | 926,223 |
| | | 銘柄 数 < 比 率 > | 9 | 9 | — | < 0.3% > |
| 合 計 | | 口 数 ・ 金 額 | 5,520,454 | 5,681,724 | — | 9,279,236 |
| | | 銘柄 数 < 比 率 > | 64 | 68 | — | < 2.5% > |

*邦貨換算金額は、期末の時価をわが国の対顧客電信売買相場の仲値により邦貨換算したものです。

*比率は、純資産総額に対する評価額の比率。

*金額の単位未満は切り捨て。

*銘柄コード等の変更があった銘柄は、別銘柄として掲載しております。

先物取引の銘柄別期末残高

| 銘柄別 | | | 当 期 | |
|--------|--------|----------|------------|----------|
| | | | 買 建 額 | 売 建 額 |
| 外 国 | 株式先物取引 | CAN60 | 百万円 353 | 百万円 — |
| | | EURO50 | 1,119 | — |
| | | FT100 | 644 | — |
| | | SPI200 | 277 | — |
| | | SPEMINI | 5,928 | — |
| | | SWISSMKT | 316 | — |

*単位未満は切り捨て。

*邦貨換算金額は、期末の時価をわが国の対顧客電信売買相場の仲値により邦貨換算したものです。

○投資信託財産の構成

(2017年3月31日現在)

| 項 目 | 当 期 | |
|--------------|-------------|-------|
| | 評 価 額 | 比 率 |
| | 千円 | % |
| 株式 | 346,165,525 | 94.1 |
| 投資信託受益証券 | 23,698 | 0.0 |
| 投資証券 | 9,255,537 | 2.5 |
| コール・ローン等、その他 | 12,558,812 | 3.4 |
| 投資信託財産総額 | 368,003,572 | 100.0 |

*金額の単位未満は切り捨て。

*当期末における外貨建て純資産（363,772,868千円）の投資信託財産総額（368,003,572千円）に対する比率は98.9%です。

*外貨建て資産は、期末の時価をわが国の対顧客電信売買相場の仲値により邦貨換算したものです。1米ドル=112.19円、1カナダドル=84.05円、1英ポンド=140.08円、1スイスフラン=112.07円、1スウェーデンクローナ=12.55円、1ノルウェークローネ=13.09円、1デンマーククローネ=16.10円、1ユーロ=119.79円、1香港ドル=14.44円、1シンガポールドル=80.27円、1豪ドル=85.84円、1ニュージーランドドル=78.43円、1新シエクル=30.88円。

○資産、負債、元本及び基準価額の状況 (2017年3月31日現在)

| 項 目 | 当 期 末 |
|-----------------|------------------|
| | 円 |
| (A) 資産 | 368,529,943,626 |
| コール・ローン等 | 9,302,494,133 |
| 株式(評価額) | 346,165,525,144 |
| 投資信託受益証券(評価額) | 23,698,454 |
| 投資証券(評価額) | 9,255,537,649 |
| 未収入金 | 618,366,696 |
| 未収配当金 | 667,272,812 |
| 差入委託証拠金 | 2,497,048,738 |
| (B) 負債 | 4,177,463,308 |
| 未払金 | 4,078,311,393 |
| 未払解約金 | 96,836,434 |
| 未払利息 | 1,081 |
| その他未払費用 | 2,314,400 |
| (C) 純資産総額(A-B) | 364,352,480,318 |
| 元本 | 157,848,148,117 |
| 次期繰越損益金 | 206,504,332,201 |
| (D) 受益権総口数 | 157,848,148,117口 |
| 1万口当たり基準価額(C/D) | 23,082円 |

(注) 期首元本額は162,042,393,593円、期中追加設定元本額は25,464,062,503円、期中一部解約元本額は29,658,307,979円、1口当たり純資産額は2.3082円です。

○損益の状況 (2016年4月1日～2017年3月31日)

| 項 目 | 当 期 |
|--------------------|------------------|
| | 円 |
| (A) 配当等収益 | 7,562,537,903 |
| 受取配当金 | 7,549,560,671 |
| 受取利息 | 194,460 |
| その他収益金 | 14,648,084 |
| 支払利息 | △ 1,865,312 |
| (B) 有価証券売買損益 | 38,989,644,972 |
| 売買益 | 54,524,255,472 |
| 売買損 | △ 15,534,610,500 |
| (C) 先物取引等取引損益 | 939,113,844 |
| 取引益 | 1,124,591,484 |
| 取引損 | △ 185,477,640 |
| (D) 保管費用等 | △ 8,690,376 |
| (E) 当期損益金(A+B+C+D) | 47,482,606,343 |
| (F) 前期繰越損益金 | 164,389,040,297 |
| (G) 追加信託差損益金 | 26,711,651,041 |
| (H) 解約差損益金 | △ 32,078,965,480 |
| (I) 計(E+F+G+H) | 206,504,332,201 |
| 次期繰越損益金(I) | 206,504,332,201 |

*損益の状況の中で(B)有価証券売買損益および(C)先物取引等取引損益は期末の評価換えによるものを含みます。

*損益の状況の中で(G)追加信託差損益金とあるのは、信託の追加設定の際、追加設定をした価額から元本を差し引いた差額分をいいます。

*損益の状況の中で(H)解約差損益金とあるのは、中途解約の際、元本から解約価額を差し引いた差額分をいいます。

○当マザーファンドを投資対象とする投資信託の当期末元本額

| ファンド名 | 当期末 |
|---|----------------|
| | 元本額 |
| | 円 |
| 野村外国株式インデックスファンド・MSCI-KOKUSAI (確定拠出年金向け) | 57,909,675,125 |
| 野村外国株インデックス(野村投資一任口座向け) | 15,855,656,967 |
| 野村DC外国株式インデックスファンド・MSCI-KOKUSAI | 14,348,735,324 |
| 野村世界6資産分散投信(分配コース) | 8,025,722,266 |
| マイバランス70(確定拠出年金向け) | 6,045,603,337 |
| マイバランス50(確定拠出年金向け) | 5,435,884,073 |
| のむらっぴ・ファンド(普通型) | 5,241,102,762 |
| 野村世界6資産分散投信(成長コース) | 5,141,767,715 |
| グローバル・インデックス・バランス40VA(適格機関投資家専用) | 4,947,597,390 |
| のむらっぴ・ファンド(積極型) | 4,126,307,425 |
| 野村グローバル・インデックス・バランス75VA(適格機関投資家専用) | 4,100,237,575 |
| グローバル・インデックス・バランス60VA(適格機関投資家専用) | 3,273,346,313 |
| 野村インデックスファンド・外国株式 | 3,011,835,177 |
| 野村世界6資産分散投信(安定コース) | 2,671,959,785 |
| 野村MSCI-KOKUSAIインデックスファンド(適格機関投資家専用) | 1,573,089,951 |
| 野村FoFs用・外国株式MSCI-KOKUSAIインデックスファンド(適格機関投資家専用) | 1,514,456,345 |
| マイ・ロード | 1,483,419,527 |

| ファンド名 | 当期末 |
|------------------------------------|---------------|
| | 元本額 |
| | 円 |
| マイバランスDC50 | 1,426,628,611 |
| マイバランス30(確定拠出年金向け) | 1,332,662,431 |
| 野村ワールド・インデックス・バランス50VA(適格機関投資家専用) | 1,175,162,406 |
| マイバランスDC70 | 1,070,344,629 |
| 野村世界6資産分散投信(配分変更コース) | 1,055,615,343 |
| のむらップ・ファンド(保守型) | 978,642,923 |
| マイバランスDC30 | 768,749,026 |
| 野村外国株式インデックスファンド | 558,511,277 |
| 野村外国株インデックス Bコース(野村SMA・EW向け) | 554,662,250 |
| 野村世界バランス25VA(適格機関投資家専用) | 506,871,900 |
| 野村外国株式インデックスファンド(適格機関投資家専用) | 462,017,543 |
| グローバル・インデックス・バランス25VA(適格機関投資家専用) | 445,672,787 |
| グローバル・インデックス・バランス50VA(適格機関投資家専用) | 383,379,354 |
| ノムラFOFs用インデックスファンド・外国株式(適格機関投資家専用) | 298,530,621 |
| 野村DC運用戦略ファンド | 229,748,994 |
| 野村グローバル・インデックス・バランス50VA(適格機関投資家専用) | 224,369,794 |
| 野村世界インデックス・バランス40VA(適格機関投資家専用) | 188,654,290 |
| バランスセレクト50 | 177,879,911 |
| バランスセレクト70 | 173,844,266 |
| ネクストコア | 136,539,032 |
| のむらップ・ファンド(やや保守型) | 122,882,103 |
| 野村ワールド・インデックス・バランス35VA(適格機関投資家専用) | 106,704,577 |
| 野村資産設計ファンド2040 | 96,985,703 |
| のむらップ・ファンド(やや積極型) | 87,114,839 |
| 野村インデックスファンド・海外5資産バランス | 85,321,443 |
| マイターゲット2050(確定拠出年金向け) | 63,510,527 |
| バランスセレクト30 | 56,305,333 |
| 野村グローバル・インデックス・バランス25VA(適格機関投資家専用) | 52,436,276 |
| ファンドラップ(ウエルス・スクエア)外国株式 | 45,768,316 |
| 野村資産設計ファンド2025 | 43,796,632 |
| 野村資産設計ファンド2030 | 41,035,697 |
| 野村資産設計ファンド2020 | 32,610,809 |
| 野村資産設計ファンド2035 | 31,725,271 |
| 野村資産設計ファンド2015 | 27,470,529 |
| ワールド・インデックス・ファンドVAバランス型(適格機関投資家専用) | 20,746,593 |
| バランスセレクト50(確定拠出年金向け) | 13,934,551 |
| バランスセレクト70(確定拠出年金向け) | 13,320,585 |
| 野村資産設計ファンド2050 | 12,348,732 |
| ワールド・インデックス・ファンドVA積極型(適格機関投資家専用) | 11,273,610 |
| 野村資産設計ファンド2045 | 10,372,087 |
| 野村ターゲットデートファンド2016 2026-2028年目標型 | 3,781,629 |
| ワールド・インデックス・ファンドVA安定型(適格機関投資家専用) | 2,860,100 |
| マイターゲット2040(確定拠出年金向け) | 2,799,223 |
| バランスセレクト30(確定拠出年金向け) | 2,290,001 |
| 野村DC運用戦略ファンド(マイルド) | 1,938,035 |
| マイターゲット2030(確定拠出年金向け) | 1,660,830 |
| 野村ターゲットデートファンド2016 2029-2031年目標型 | 741,539 |
| 野村ターゲットデートファンド2016 2032-2034年目標型 | 501,273 |
| 野村ターゲットデートファンド2016 2035-2037年目標型 | 415,364 |
| インデックス・ブレンド(タイプV) | 203,400 |
| インデックス・ブレンド(タイプIV) | 175,867 |
| インデックス・ブレンド(タイプIII) | 149,515 |
| インデックス・ブレンド(タイプII) | 42,852 |
| インデックス・ブレンド(タイプI) | 39,831 |

○お知らせ

- ①信託金限度額を、1兆円から3兆円に変更する所要の約款変更を行いました。
＜変更適用日：2016年4月15日＞

- ②スワップ取引に係る評価の方法につき、法令および一般社団法人投資信託協会規則に従って評価する汎用的な記載に変更する所要の約款変更を行いました。
＜変更適用日：2017年3月31日＞

- ③外国為替予約取引に係る担保授受に関する規定を追加する所要の約款変更を行いました。
＜変更適用日：2017年3月31日＞

<お申し込み時の留意点>

販売会社の営業日であってもお申し込みの受付ができない日（以下「申込不可日」といいます。）があります。

お申し込みの際には、これらの申込不可日に該当する日をご確認のうえ、お申し込みいただきますようよろしくお願いいたします。

(2017年7月18日現在)

| 年 月 | 日 |
|---------|----|
| 2017年7月 | — |
| 8月 | — |
| 9月 | 4 |
| 10月 | — |
| 11月 | — |
| 12月 | 25 |

※2017年12月までに該当する「申込不可日」を現時点で認識しうる情報をもとに作成しておりますが、諸事情等により突然変更される場合があります。

したがって、お申し込みにあたってはその点についても十分ご留意下さい。また、諸事情等による申込不可日の変更は、販売会社に連絡いたしますので、お問い合わせ下さい。

なお、弊社ホームページ (<http://www.nomura-am.co.jp/>) にも掲載いたしております。