

# 野村外国株インデックス Bコース (野村投資一任口座向け)

## 運用報告書(全体版)

第26期(決算日2021年1月18日)

作成対象期間(2020年7月18日～2021年1月18日)

### 受益者のみなさまへ

平素は格別のご愛顧を賜り、厚く御礼申し上げます。  
当作成対象期間の運用状況等についてご報告申し上げます。  
今後とも一層のお引立てを賜りますよう、お願い申し上げます。

#### ●当ファンドの仕組みは次の通りです。

商品分類	追加型投信/海外/株式/インデックス型	
信託期間	2008年2月27日以降、無期限とします。	
運用方針	主として外国株MSCI-KOKUSAI マザーファンド(以下「マザーファンド」といいます。)受益証券への投資を通じて、外国の株式に実質的に投資し、MSCI-KOKUSAI 指数(円ベース・為替ヘッジなし)の中長期的な動きを概ね捉える投資成果を目指して運用を行います。実質組入外貨建て資産については、原則として為替ヘッジを行いません。	
主な投資対象	野村外国株インデックス Bコース (野村投資一任口座向け)	マザーファンド受益証券を主要投資対象とします。なお、株式に直接投資する場合があります。
	マザーファンド	外国の株式を主要投資対象とします。
主な投資制限	野村外国株インデックス Bコース (野村投資一任口座向け)	株式への実質投資割合には制限を設けません。外貨建て資産への実質投資割合には制限を設けません。
	マザーファンド	株式への投資割合には制限を設けません。外貨建て資産への投資割合には制限を設けません。
分配方針	毎決算時に、原則として、経費控除後の繰越分を含めた配当等収益と売買益等から基準価額水準等を勘案して分配します。留保益の運用については、特に制限を設けず、元本部分と同一の運用を行います。	

## 野村アセットマネジメント

東京都江東区豊洲二丁目2番1号



サポートダイヤル 0120-753104  
(受付時間) 営業日の午前9時～午後5時

ホームページ <http://www.nomura-am.co.jp/>

## ○最近5期の運用実績

決算期	基準価額			ベンチマーク MSCI-KOKUSAI指数 (円ベース・為替ヘッジなし)		株式 組入比率	株式 先物比率	投資信託 証券組入比率	純資産 総額
	(分配落)	税込み 分配金	期中 騰落率	期中 騰落率	期中 騰落率				
	円	円	%		%	%	%	%	百万円
22期(2019年1月17日)	15,587	150	△10.0	184.59	△9.7	96.4	1.0	2.6	88,691
23期(2019年7月17日)	17,555	175	13.7	210.81	14.2	96.0	1.3	2.7	93,217
24期(2020年1月17日)	19,446	190	11.9	236.43	12.1	96.1	1.1	2.7	105,640
25期(2020年7月17日)	17,974	180	△6.6	221.54	△6.3	96.5	1.1	2.4	103,653
26期(2021年1月18日)	20,493	205	15.2	255.74	15.4	96.7	1.2	2.1	138,092

\*基準価額の騰落率は分配金込み。

\*当ファンドはマザーファンドを組み入れますので、「株式組入比率」、「株式先物比率」、「投資信託証券組入比率」は実質比率を記載しております。

\*株式先物比率は買い建て比率-売り建て比率。

\*MSCI-KOKUSAI指数（円ベース・為替ヘッジなし）は、基準価額への反映を考慮して、営業日前日のMSCI-KOKUSAI指数（米ドルベース）をもとに、営業日当日の米ドル為替レート（対顧客電信売買相場仲値）で当社が円換算しています。なお、設定時を100として再指数化しています。

（出所）MSCI

## ○当期中の基準価額と市況等の推移

年月日	基準価額		ベンチマーク MSCI-KOKUSAI指数 (円ベース・為替ヘッジなし)		株式 組入比率	株式 先物比率	投資信託 証券組入比率
	騰落率	騰落率	騰落率	騰落率			
(期首) 2020年7月17日	円	%		%	%	%	%
	17,974	—	221.54	—	96.5	1.1	2.4
7月末	17,704	△1.5	217.73	△1.7	96.3	1.2	2.5
8月末	19,058	6.0	234.81	6.0	95.8	1.0	2.3
9月末	18,305	1.8	225.61	1.8	96.3	1.3	2.3
10月末	17,793	△1.0	219.34	△1.0	96.3	1.3	2.3
11月末	19,834	10.3	244.78	10.5	95.6	1.5	2.2
12月末	20,403	13.5	251.86	13.7	96.3	1.5	2.2
(期末) 2021年1月18日	円	%		%	%	%	%
	20,698	15.2	255.74	15.4	96.7	1.2	2.1

\*期末基準価額は分配金込み、騰落率は期首比です。

\*当ファンドはマザーファンドを組み入れますので、「株式組入比率」、「株式先物比率」、「投資信託証券組入比率」は実質比率を記載しております。

\*株式先物比率は買い建て比率-売り建て比率。

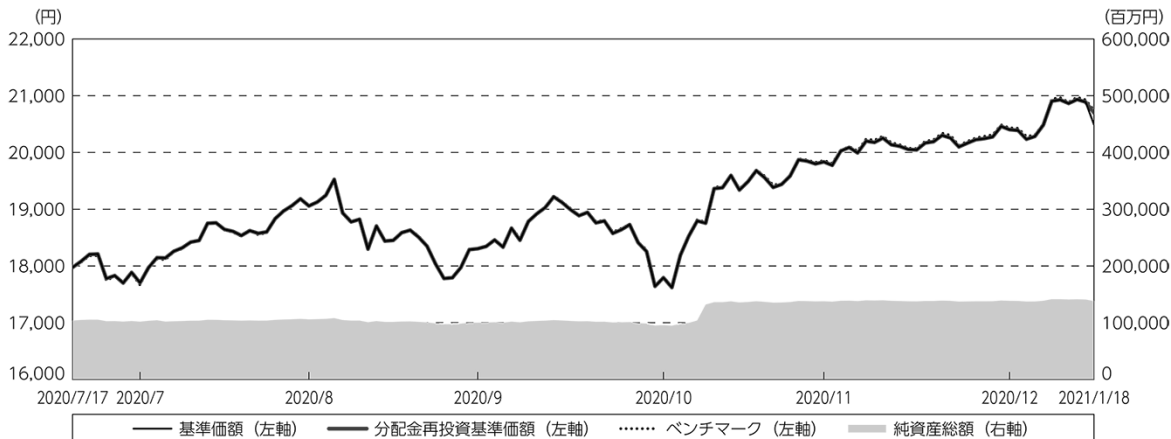
\*MSCI指数は、MSCIが独占的に所有しています。MSCI及びMSCI指数は、MSCI及びその関係会社のサービスマークであり、野村アセットマネジメント株式会社は特定の目的のためにその使用を許諾されています。

ここに記載されたいかなるファンドも、MSCI、MSCIの関連会社及びMSCI指数の作成または編集に関与あるいは関係したその他の当事者のいかなる者がその合法性および適合性に関して判断したのではなく、また、これを発行、後援、推奨、販売、運用または宣伝するものでもなく、ここに記載されたいかなるファンドに関していかなる保証も行わず、いかなる責任も負いません。

請求目論見書には、MSCIが野村アセットマネジメント株式会社およびその関連するファンドと有する限定的な関係について、より詳細な記述があります。

## ◎運用経過

### ○期中の基準価額等の推移



期首：17,974円

期末：20,493円（既払分配金（税込み）：205円）

騰落率：15.2%（分配金再投資ベース）

- (注) 分配金再投資基準価額は、分配金（税込み）を分配時に再投資したものとみなして計算したもので、ファンド運用の実質的なパフォーマンスを示すものです。作成期首（2020年7月17日）の値が基準価額と同一となるように指数化しております。
- (注) 分配金を再投資するかどうかについてはお客様がご利用のコースにより異なります。また、ファンドの購入価額により課税条件も異なります。したがって、個々のお客様の損益の状況を示すものではありません。
- (注) ベンチマークは、MSCI-KOKUSAI指数（円ベース・為替ヘッジなし）です。ベンチマークは、作成期首（2020年7月17日）の値が基準価額と同一となるように計算しております。
- (注) 上記騰落率は、小数点以下第2位を四捨五入して表示しております。

### ○基準価額の主な変動要因

新型コロナウイルスのワクチン実用化による経済正常化への期待などを受けて、基準価額は上昇しました。

## ○投資環境

主要投資国の株式市場は、期首から新型コロナウイルスのワクチン開発への期待や、市場予想を上回る欧米の経済指標の発表などを受けて上昇しました。2020年9月以降は、主要株価指数が史上最高値を更新したことで利益確定の動きが広がったとの見方や、欧米で新型コロナウイルス新規感染者数が急増したことなどから軟調に推移しましたが、11月に入ると、米大手製薬会社が新型コロナウイルスワクチンの臨床試験で高い有効性を発表したことや、米大統領・議会選挙の結果を受けて再び上昇しました。その後も、新型コロナウイルスのワクチン実用化による経済正常化への期待や、FRB（米連邦準備制度理事会）がゼロ金利政策と量的緩和政策の長期維持の方針を表明したことなどをを受けて上昇しました。

為替市場は、期首からFRB（米連邦準備制度理事会）のゼロ金利政策の長期化観測や、欧米で新型コロナウイルスの感染が再拡大したことを受けた投資家心理の悪化などから、主要通貨は対円で下落（円高）しました。

## ○当ファンドのポートフォリオ

### [野村外国株インデックス Bコース（野村投資一任口座向け）]

主要投資対象である[外国株式MSCI-KOKUSAIマザーファンド] 受益証券に、期を通じてほぼ全額を投資しました。なお、為替ヘッジ（為替の売り予約）は行いませんでした。

### [外国株式MSCI-KOKUSAIマザーファンド]

#### ・株式組入比率

株式の実質組入比率（投資信託証券や先物を含む）は、期を通じ高位に維持しました。

#### ・期中の主な動き

MSCI-KOKUSAI指数（円ベース・為替ヘッジなし）の中長期的な動きを概ね捉える投資成果を目指し、現物株式への投資にあたっては、各銘柄への投資比率を各銘柄がMSCI-KOKUSAI指数の中で占める比率にほぼ一致させ、MSCI-KOKUSAI指数の変更（銘柄入れ替え、比率変更など）に対応して適宜ポートフォリオの見直しおよび修正を行い、また資金流入入に対しても速やかに対応しました。なお為替ヘッジ（為替の売り予約）は行いませんでした。

## ○当ファンドのベンチマークとの差異

今期の基準価額の騰落率は+15.2%となり、ベンチマークであるMSCI-KOKUSAI指数（円ベース・為替ヘッジなし）の+15.4%を0.2ポイント下回りました。

主な差異要因は以下の通りです。

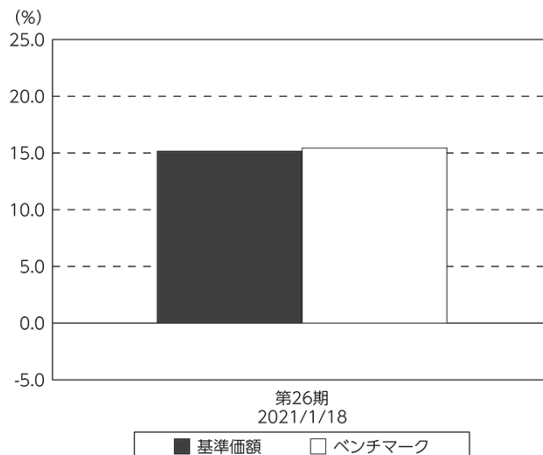
### （マイナス要因）

- ①コスト負担（当ファンドの信託報酬や、マザーファンドにおける売買コストや保管費用など）
- ②配当金に対する課税（ファンドでは税引き後の配当金が計上される一方、ベンチマークは税引き前で計算されるため）

### （その他、差異を生じた要因）

為替の評価時価による差異（ファンド評価に使用される為替レートとベンチマークの為替レートに時間差があり異なるため）

基準価額とベンチマークの対比（期別騰落率）



（注）基準価額の騰落率は分配金込みです。

（注）ベンチマークは、MSCI-KOKUSAI指数（円ベース・為替ヘッジなし）です。

## ◎分配金

収益分配金は、基準価額水準等を勘案して決定させていただきました。

留保益の運用については、特に制限を設けず、元本部分と同一の運用を行います。

## ○分配原資の内訳

（単位：円、1万口当たり・税込み）

項 目	第26期
	2020年7月18日～ 2021年1月18日
当期分配金	205
（対基準価額比率）	0.990%
当期の収益	205
当期の収益以外	—
翌期繰越分配対象額	13,806

（注）対基準価額比率は当期分配金（税込み）の期末基準価額（分配金込み）に対する比率であり、ファンドの収益率とは異なります。

（注）当期の収益、当期の収益以外は小数点以下切捨てで算出しているため合計が当期分配金と一致しない場合があります。

## ◎今後の運用方針

### **[野村外国株インデックス Bコース（野村投資一任口座向け）]**

主要投資対象である[外国株式MSCI-KOKUSAIマザーファンド] 受益証券を高位に組み入れ、引き続き、MSCI-KOKUSAI指数（円ベース・為替ヘッジなし）の中長期的な動きを捉える投資成果を目指します。

### **[外国株式MSCI-KOKUSAIマザーファンド]**

引き続き、MSCI-KOKUSAI指数（円ベース・為替ヘッジなし）の中長期的な動きを捉える投資成果を目指して運用を行います。

今後ともご愛顧賜りますよう、よろしくお願い申し上げます。

## ○ 1 万口当たりの費用明細

（2020年7月18日～2021年1月18日）

項 目	当 期		項 目 の 概 要
	金 額	比 率	
(a) 信 託 報 酬	40	0.212	(a) 信託報酬＝期中の平均基準価額×信託報酬率
（ 投 信 会 社 ）	(32)	(0.167)	ファンドの運用とそれに伴う調査、受託会社への指図、法定書面等の作成、基準価額の算出等
（ 販 売 会 社 ）	( 5)	(0.028)	購入後の情報提供、運用報告書等各種書類の送付、口座内でのファンドの管理および事務手続き等
（ 受 託 会 社 ）	( 3)	(0.017)	ファンドの財産の保管・管理、委託会社からの指図の実行等
(b) 売 買 委 託 手 数 料	0	0.001	(b) 売買委託手数料＝期中の売買委託手数料÷期中の平均受益権口数 ※売買委託手数料は、有価証券等の売買の際、売買仲介人に支払う手数料
（ 株 式 ）	( 0)	(0.001)	
（ 新 株 予 約 権 証 券 ）	( 0)	(0.000)	
（ 投 資 信 託 証 券 ）	( 0)	(0.000)	
（ 先 物 ・ オ プ シ ョ ン ）	( 0)	(0.000)	
(c) 有 価 証 券 取 引 税	1	0.003	(c) 有価証券取引税＝期中の有価証券取引税÷期中の平均受益権口数 ※有価証券取引税は、有価証券の取引の都度発生する取引に関する税金
（ 株 式 ）	( 1)	(0.003)	
（ 新 株 予 約 権 証 券 ）	( 0)	(0.000)	
（ 投 資 信 託 証 券 ）	( 0)	(0.000)	
(d) そ の 他 費 用	1	0.007	(d) その他費用＝期中のその他費用÷期中の平均受益権口数
（ 保 管 費 用 ）	( 1)	(0.005)	保管費用は、海外における保管銀行等に支払う有価証券等の保管及び資金の送金・資産の移転等に要する費用
（ 監 査 費 用 ）	( 0)	(0.002)	監査費用は、監査法人等に支払うファンドの監査に係る費用
（ そ の 他 ）	( 0)	(0.000)	信託事務の処理に要するその他の諸費用
合 計	42	0.223	
期中の平均基準価額は、18,849円です。			

\* 期中の費用（消費税等のかかるものは消費税等を含む）は、追加・解約により受益権口数に変動があるため、簡便法により算出した結果です。  
\* 各金額は項目ごとに円未満は四捨五入してあります。

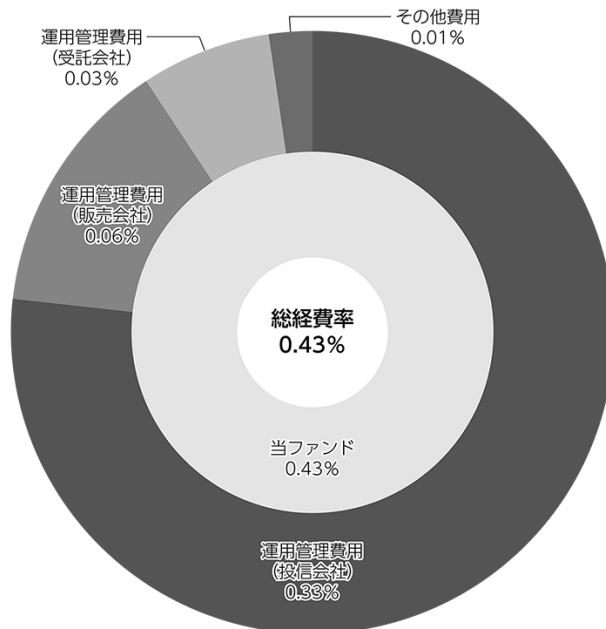
\* 売買委託手数料、有価証券取引税およびその他費用は、このファンドが組み入れているマザーファンドが支払った金額のうち、当ファンドに対応するものを含みます。

\* 各比率は1万口当たりのそれぞれの費用金額（円未満の端数を含む）を期中の平均基準価額で除して100を乗じたもので、項目ごとに小数第3位未満は四捨五入してあります。

## （参考情報）

### ○総経費率

当期中の運用・管理にかかった費用の総額（原則として、募集手数料、売買委託手数料及び有価証券取引税を除く。）を期中の平均受益権口数に期中の平均基準価額（1口当たり）を乗じた数で除した総経費率（年率）は0.43%です。



(注) 当ファンドの費用は1万口当たりの費用明細において用いた簡便法により算出したものです。

(注) 各費用は、原則として、募集手数料、売買委託手数料及び有価証券取引税を含みません。

(注) 各比率は、年率換算した値です。

(注) 当ファンドの費用は、マザーファンドが支払った費用を含みます。

(注) 上記の前提条件で算出したものです。このため、これらの値はあくまでも参考であり、実際に発生した費用の比率とは異なります。



## ○売買及び取引の状況

(2020年7月18日～2021年1月18日)

## 親投資信託受益証券の設定、解約状況

銘柄	設定		解約	
	口数	金額	口数	金額
外国株MSCI-KOKUSAIマザーファンド	10,299,578	31,746,162	4,860,991	15,371,354

\*単位未満は切り捨て。

## ○株式売買比率

(2020年7月18日～2021年1月18日)

## 株式売買金額の平均組入株式時価総額に対する割合

項目	当期
	外国株MSCI-KOKUSAIマザーファンド
(a) 期中の株式売買金額	102,191,760千円
(b) 期中の平均組入株式時価総額	700,031,820千円
(c) 売買高比率 (a) / (b)	0.14

\* (b)は各月末現在の組入株式時価総額の平均。

## ○利害関係人との取引状況等

(2020年7月18日～2021年1月18日)

該当事項はございません。

利害関係人とは、投資信託及び投資法人に関する法律第11条第1項に規定される利害関係人です。

## ○組入資産の明細

(2021年1月18日現在)

## 親投資信託残高

銘柄	期首(前期末)	当期末	
	口数	口数	評価額
外国株MSCI-KOKUSAIマザーファンド	35,121,350	40,559,937	138,078,194

\*口数・評価額の単位未満は切り捨て。

## ○投資信託財産の構成

(2021年1月18日現在)

項 目	当 期 末	
	評 価 額	比 率
	千円	%
外国株式MSCI-KOKUSAIマザーファンド	138,078,194	98.6
コール・ローン等、その他	1,915,222	1.4
投資信託財産総額	139,993,416	100.0

\*金額の単位未満は切り捨て。

\*外国株式MSCI-KOKUSAIマザーファンドにおいて、当期末における外貨建て純資産(813,244,484千円)の投資信託財産総額(813,814,871千円)に対する比率は99.9%です。

\*外貨建て資産は、期末の時価をわが国の対顧客電信売買相場の仲値により邦貨換算したものです。1米ドル=103.83円、1カナダドル=81.35円、1英ポンド=140.98円、1スイスフラン=116.48円、1スウェーデンクローナ=12.36円、1ノルウェークローネ=12.11円、1デンマーククローネ=16.85円、1ユーロ=125.36円、1香港ドル=13.39円、1シンガポールドル=78.00円、1豪ドル=79.86円、1ニュージーランドドル=73.97円、1新シエケル=31.79円。

## ○資産、負債、元本及び基準価額の状況 (2021年1月18日現在)

項 目	当 期 末
	円
(A) 資産	139,993,416,354
コール・ローン等	286,426,790
外国株式MSCI-KOKUSAIマザーファンド(評価額)	138,078,194,240
未収入金	1,628,795,324
(B) 負債	1,901,171,425
未払収益分配金	1,381,374,505
未払解約金	273,073,111
未払信託報酬	244,791,119
未払利息	191
その他未払費用	1,932,499
(C) 純資産総額(A-B)	138,092,244,929
元本	67,384,122,203
次期繰越損益金	70,708,122,726
(D) 受益権総口数	67,384,122,203口
1万円当たり基準価額(C/D)	20,493円

(注) 期首元本額は57,668,448,291円、期中追加設定元本額は18,112,989,671円、期中一部解約元本額は8,397,315,759円、1口当たり純資産額は2.0493円です。

## ○損益の状況 (2020年7月18日~2021年1月18日)

項 目	当 期
	円
(A) 配当等収益	△ 24,170
支払利息	△ 24,170
(B) 有価証券売買損益	17,201,460,152
売買益	18,068,124,814
売買損	△ 866,664,662
(C) 信託報酬等	△ 246,723,618
(D) 当期損益金(A+B+C)	16,954,712,364
(E) 前期繰越損益金	8,503,509,609
(F) 追加信託差損益金	46,631,275,258
(配当等相当額)	( 68,910,827,295)
(売買損益相当額)	(△22,279,552,037)
(G) 計(D+E+F)	72,089,497,231
(H) 収益分配金	△ 1,381,374,505
次期繰越損益金(G+H)	70,708,122,726
追加信託差損益金	46,631,275,258
(配当等相当額)	( 68,959,502,474)
(売買損益相当額)	(△22,328,227,216)
分配準備積立金	24,076,847,468

\*損益の状況の中で(B)有価証券売買損益は期末の評価換えによるものを含みます。

\*損益の状況の中で(C)信託報酬等には信託報酬に対する消費税等相当額を含めて表示しています。

\*損益の状況の中で(F)追加信託差損益金とあるのは、信託の追加設定の際、追加設定をした価額から元本を差し引いた差額分をいいます。

(注) 分配金の計算過程（2020年7月18日～2021年1月18日）は以下の通りです。

項 目	当 期
	2020年7月18日～ 2021年1月18日
a. 配当等収益(経費控除後)	836,578,924円
b. 有価証券売買等損益(経費控除後・繰越欠損金補填後)	11,312,903,985円
c. 信託約款に定める収益調整金	68,959,502,474円
d. 信託約款に定める分配準備積立金	13,308,739,064円
e. 分配対象収益(a+b+c+d)	94,417,724,447円
f. 分配対象収益(1万円当たり)	14,011円
g. 分配金	1,381,374,505円
h. 分配金(1万円当たり)	205円

## ○分配金のお知らせ

1万円当たり分配金(税込み)	205円
----------------	------

※分配落ち後の基準価額が個別元本と同額または上回る場合、分配金は全額普通分配金となります。

※分配前の基準価額が個別元本を上回り、分配後の基準価額が個別元本を下回る場合、分配金は個別元本を上回る部分が普通分配金、下回る部分が元本払戻金(特別分配金)となります。

※分配前の基準価額が個別元本と同額または下回る場合、分配金は全額元本払戻金(特別分配金)となります。

## ○お知らせ

該当事項はございません。

## ○ (参考情報) 親投資信託の組入資産の明細

(2021年1月18日現在)

## &lt;外国株式MSCI-KOKUSAIマザーファンド&gt;

下記は、外国株式MSCI-KOKUSAIマザーファンド全体(238,444,242千口)の内容です。

## 外国株式

銘柄	期首(前期末)	当 期 末				業 種 等
		株 数	株 数	評 価 額		
				外貨建金額	邦貨換算金額	
(アメリカ)	百株	百株	千米ドル	千円		
AFLAC INC	1,089	1,099	5,108	530,379	保険	
AES CORP	1,010	1,100	3,036	315,227	独立系発電事業者・エネルギー販売業者	
AT & T INC	11,295	11,510	33,574	3,486,057	各種電気通信サービス	
ABBOTT LABORATORIES	2,775	2,876	32,009	3,323,585	ヘルスケア機器・用品	
ABBVIE INC	2,787	2,850	31,498	3,270,458	バイオテクノロジー	
ABIOMED INC	72	72	2,373	246,468	ヘルスケア機器・用品	
ACTIVISION BLIZZARD INC	1,209	1,262	11,445	1,188,342	娯楽	
ADOBE INC	758	775	35,501	3,686,089	ソフトウェア	
ADVANCE AUTO PARTS	109	109	1,801	187,021	専門小売り	
ADVANCED MICRO DEVICES	1,856	1,902	16,777	1,742,012	半導体・半導体製造装置	
AGILENT TECHNOLOGIES INC	490	500	6,310	655,219	ライフサイエンス・ツール/サービス	
AIR PRODUCTS	346	362	10,386	1,078,393	化学	
AKAMAI TECHNOLOGIES	258	274	2,916	302,844	情報技術サービス	
ALBEMARLE CORP	167	167	3,008	312,355	化学	
ALEXION PHARMACEUTICALS INC	344	351	5,500	571,082	バイオテクノロジー	
ALIGN TECHNOLOGY INC	118	120	6,852	711,457	ヘルスケア機器・用品	
ALLEGHANY CORP	23	23	1,393	144,703	保険	
ALLIANT ENERGY CORP	376	409	2,023	210,081	電力	
ALLSTATE CORP	503	507	5,495	570,637	保険	
ALLY FINANCIAL INC	574	630	2,575	267,407	消費者金融	
ALNYLAM PHARMACEUTICALS INC	175	187	3,110	323,008	バイオテクノロジー	
ALPHABET INC-CL C	483	485	84,309	8,753,843	インタラクティブ・メディアおよびサービス	
ALPHABET INC-CL A	472	486	83,962	8,717,808	インタラクティブ・メディアおよびサービス	
ALTICE USA INC-A	530	460	1,628	169,076	メディア	
ALTRIA GROUP INC	2,945	2,991	12,322	1,279,488	タバコ	
AMAZON.COM INC	667	689	213,882	22,207,453	インターネット販売・通信販売	
AMERCO	11	17	813	84,502	陸運・鉄道	
AMEREN CORPORATION	391	415	3,087	320,542	総合公益事業	
AMERICAN ELECTRIC POWER	772	802	6,453	670,087	電力	
AMERICAN EXPRESS CO	1,090	1,101	13,448	1,396,380	消費者金融	
AMERICAN FINANCIAL GROUP INC	125	125	1,096	113,823	保険	
AMERICAN INTL GROUP	1,378	1,390	5,747	596,778	保険	
AMERICAN WATER WORKS CO INC	283	291	4,647	482,586	水道	
AMERISOURCEBERGEN CORP	239	257	2,744	284,988	ヘルスケア・プロバイダー/ヘルスケア・サービス	
AMERIPRISE FINANCIAL INC	190	192	3,998	415,213	資本市場	
AMETEK INC	355	373	4,438	460,870	電気設備	
AMGEN INC	928	950	23,321	2,421,476	バイオテクノロジー	
AMPHENOL CORP-CL A	464	478	6,297	653,835	電子装置・機器・部品	
ANALOG DEVICES INC	581	603	9,512	987,664	半導体・半導体製造装置	
ANSYS INC	134	138	5,027	521,960	ソフトウェア	

## 野村外国株インデックス Bコース (野村投資一任口座向け)

銘柄	期首(前期末)		当 期 末		業 種 等
	株 数	株 数	評 価 額		
			外貨建金額	邦貨換算金額	
(アメリカ)	百株	百株	千米ドル	千円	
ANTHEM INC	396	407	13,285	1,379,412	ヘルスケア・プロバイダー/ヘルスケア・サービス
APOLLO GLOBAL MANAGEMENT INC	275	275	1,318	136,912	資本市場
APPLE INC	6,899	27,680	351,923	36,540,219	コンピュータ・周辺機器
APPLIED MATERIALS	1,438	1,477	15,233	1,581,723	半導体・半導体製造装置
ARAMARK	340	390	1,425	148,004	ホテル・レストラン・レジャー
ARCHER DANIELS MIDLAND	884	894	4,666	484,541	食品
ARISTA NETWORKS INC	87	96	3,043	316,045	通信機器
ARROW ELECTRS INC	121	121	1,257	130,521	電子装置・機器・部品
ASSURANT INC	90	102	1,429	148,449	保険
ATMOS ENERGY CORP	184	202	1,818	188,825	ガス
AUTODESK INC.	350	352	10,859	1,127,547	ソフトウェア
AUTOLIV INC	119	140	1,217	126,377	自動車部品
AUTOMATIC DATA PROCESS	677	692	11,149	1,157,653	情報技術サービス
AUTOZONE	36	37	4,656	483,460	専門小売り
AVALARA INC	118	131	2,058	213,723	ソフトウェア
AVANTOR INC	680	840	2,431	252,493	ライフサイエンス・ツール/サービス
EVERY DENNISON CORP	134	134	2,135	221,679	容器・包装
BAKER HUGHES CO	1,010	1,110	2,538	263,579	エネルギー設備・サービス
BALL CORP	498	525	4,747	492,886	容器・包装
BANK OF AMERICA CORP	12,370	12,600	41,592	4,318,559	銀行
BANK OF NEWYORK MELLON CORP	1,271	1,285	5,855	608,002	資本市場
BAXTER INTERNATIONAL INC.	810	822	6,579	683,127	ヘルスケア機器・用品
BECTON, DICKINSON	429	466	12,197	1,266,423	ヘルスケア機器・用品
BEIGENE, LTD ADR	63	—	—	—	バイオテクノロジー
WR BERKLEY CORP	241	239	1,580	164,128	保険
BERKSHIRE HATHAWAY INC CL B	2,183	2,265	52,885	5,491,099	各種金融サービス
BEST BUY COMPANY INC	360	372	4,240	440,322	専門小売り
BIO-RAD LABORATORIES-A	36	36	2,188	227,199	ライフサイエンス・ツール/サービス
BIOMARIN PHARMACEUTICAL INC	280	306	2,538	263,612	バイオテクノロジー
BIOGEN INC	276	255	7,033	730,331	バイオテクノロジー
BLACK KNIGHT INC	242	242	2,050	212,899	情報技術サービス
BLACKROCK INC	239	248	18,070	1,876,237	資本市場
BLACKSTONE GROUP INC/THE-A	1,069	1,083	6,860	712,357	資本市場
BOEING CO	847	873	17,837	1,852,029	航空宇宙・防衛
BOOKING HOLDINGS INC	65	66	14,050	1,458,862	インターネット販売・通信販売
BOOZ ALLEN HAMILTON HOLDINGS	226	226	2,083	216,305	情報技術サービス
BORGWARNER INC	350	404	1,559	161,916	自動車部品
BOSTON SCIENTIFIC CORP	2,186	2,339	8,497	882,304	ヘルスケア機器・用品
BRISTOL-MYERS SQUIBB CO	3,551	3,667	24,400	2,533,474	医薬品
BROADRIDGE FINANCIAL SOLUTIONS INC	179	194	2,940	305,307	情報技術サービス
BROADCOM INC	628	653	29,149	3,026,610	半導体・半導体製造装置
BROWN & BROWN INC	388	388	1,796	186,524	保険
BROWN-FORMAN CORP-CL B	500	494	3,650	379,048	飲料
BURLINGTON STORES INC	105	105	2,666	276,827	専門小売り
CBOE GLOBAL MARKETS INC	179	179	1,729	179,555	資本市場
CBRE GROUP INC	514	548	3,480	361,421	不動産管理・開発
CDK GLOBAL INC	200	—	—	—	ソフトウェア
CDW CORPORATION	224	239	3,194	331,682	電子装置・機器・部品

## 野村外国株インデックス Bコース (野村投資一任口座向け)

銘柄	期首(前期末)		当 期 末		業 種 等
	株 数	株 数	評 価 額		
			外貨建金額	邦貨換算金額	
(アメリカ)	百株	百株	千米ドル	千円	
CF INDUSTRIES HOLDINGS INC	353	353	1,608	166,986	化学
C. H. ROBINSON WORLDWIDE INC	221	220	2,094	217,484	航空貨物・物流サービス
CIGNA CORP	592	594	13,002	1,350,066	ヘルスケア・プロバイダー/ヘルスケア・サービス
CME GROUP INC	565	587	11,259	1,169,108	資本市場
CMS ENERGY CORP	456	482	2,825	293,370	総合公益事業
CSX CORP	1,228	1,230	11,490	1,193,075	陸運・鉄道
CVS HEALTH CORP	2,062	2,118	16,151	1,677,048	ヘルスケア・プロバイダー/ヘルスケア・サービス
CABLE ONE INC	7	8	1,628	169,067	メディア
CABOT OIL & GAS CORP	640	640	1,220	126,722	石油・ガス・消耗燃料
CADENCE DESIGN SYS INC	446	450	6,058	629,085	ソフトウェア
CAMPBELL SOUP CO	274	309	1,434	148,931	食品
CAPITAL ONE FINANCIAL CORP	725	736	8,282	859,941	消費者金融
CARDINAL HEALTH INC	472	472	2,616	271,699	ヘルスケア・プロバイダー/ヘルスケア・サービス
CARMAX INC	261	261	2,778	288,448	専門小売り
CARLYLE GROUP INC/THE	220	220	741	76,979	資本市場
CARNIVAL CORP	720	850	1,767	183,483	ホテル・レストラン・レジャー
CARRIER GLOBAL CORP	1,300	1,327	5,358	556,365	建設関連製品
CARVANA CO	—	102	2,933	304,555	専門小売り
CATALENT INC	248	248	2,864	297,410	医薬品
CATERPILLAR INC DEL	871	877	17,068	1,772,188	機械
CELANESE CORP-SERIES A	196	195	2,614	271,469	化学
CENTENE CORP	921	935	5,983	621,221	ヘルスケア・プロバイダー/ヘルスケア・サービス
CENTERPOINT ENERGY INC	754	830	1,781	184,939	総合公益事業
CENTURYLINK INC	1,470	1,470	1,680	174,456	各種電気通信サービス
CERIDIAN HCM HOLDING INC	—	216	2,186	227,053	ソフトウェア
CERNER CORP	499	492	3,946	409,747	ヘルスケア・テクノロジー
CHARTER COMMUNICATIONS INC-A	233	232	14,603	1,516,259	メディア
CHENIERE ENERGY INC	364	364	2,412	250,461	石油・ガス・消耗燃料
CHEVRON CORP	2,958	3,127	28,796	2,989,945	石油・ガス・消耗燃料
CHEWY INC - CLASS A	—	123	1,329	138,068	インターネット販売・通信販売
CHIPOTLE MEXICAN GRILL INC	41	42	6,016	624,700	ホテル・レストラン・レジャー
CHURCH & DWIGHT CO INC	395	398	3,392	352,248	家庭用品
CINCINNATI FINANCIAL CORP	246	246	2,305	239,330	保険
CISCO SYSTEMS	6,708	6,860	31,164	3,235,859	通信機器
CINTAS CORP	142	143	4,662	484,138	商業サービス・用品
CITIGROUP	3,312	3,357	21,562	2,238,783	銀行
CITIZENS FINANCIAL GROUP	700	700	2,844	295,302	銀行
CITRIX SYSTEMS INC	184	198	2,613	271,370	ソフトウェア
CLOROX CO	201	202	3,989	414,271	家庭用品
CLOUDFLARE INC - CLASS A	—	251	1,954	202,887	ソフトウェア
COCA COLA CO	6,416	6,592	32,103	3,333,258	飲料
COGNEX CORP	278	278	2,336	242,579	電子装置・機器・部品
COGNIZANT TECH SOLUTIONS CORP	866	883	7,085	735,655	情報技術サービス
COLGATE PALMOLIVE CO.	1,293	1,310	10,726	1,113,709	家庭用品
COMCAST CORP-CL A	7,177	7,365	35,860	3,723,363	メディア
COMERICA INC	230	—	—	—	銀行
CONAGRA BRANDS INC	769	821	2,779	288,637	食品
CONCHO RESOURCES INC	310	310	2,033	211,148	石油・ガス・消耗燃料

## 野村外国株インデックス Bコース (野村投資一任口座向け)

銘柄	期首(前期末)		当 期 末		業 種 等
	株 数	株 数	評 価 額		
			外貨建金額	邦貨換算金額	
(アメリカ)	百株	百株	千米ドル	千円	
CONOCOPHILLIPS	1,716	1,751	7,900	820,310	石油・ガス・消耗燃料
CONSOLIDATED EDISON INC	525	535	3,723	386,621	総合公益事業
CONSTELLATION BRANDS INC-A	268	271	5,961	619,006	飲料
THE COOPER COMPANIES, INC.	80	84	3,165	328,712	ヘルスケア機器・用品
COPART INC	337	337	3,901	405,122	商業サービス・用品
CORNING INC	1,190	1,225	4,630	480,784	電子装置・機器・部品
CORTEVA INC	1,200	1,205	5,271	547,378	化学
COSTCO WHOLESALE CORPORATION	698	717	25,970	2,696,516	食品・生活必需品小売り
COSTAR GROUP INC	61	63	5,421	562,875	専門サービス
COUPA SOFTWARE INC	106	107	3,517	365,246	ソフトウェア
CROWDSTRIKE HOLDINGS INC - A	164	229	5,026	521,930	ソフトウェア
CROWN HOLDINGS INC	212	228	2,170	225,369	容器・包装
CUMMINS INC	235	238	5,646	586,256	機械
DR HORTON INC	538	561	3,891	404,012	家庭用耐久財
DTE ENERGY COMPANY	305	308	3,804	395,012	総合公益事業
DANAHER CORP	992	1,030	24,385	2,531,920	ヘルスケア機器・用品
DARDEN RESTAURANTS INC	198	220	2,663	276,578	ホテル・レストラン・レジャー
DATADOG INC - CLASS A	167	247	2,466	256,049	ソフトウェア
DAVITA INC	148	125	1,484	154,122	ヘルスケア・プロバイダー/ヘルスケア・サービス
DEERE & COMPANY	471	479	14,149	1,469,159	機械
DELL TECHNOLOGIES-C	383	407	3,022	313,813	コンピュータ・周辺機器
DELTA AIR LINES INC	252	252	1,007	104,608	旅客航空輸送業
DENTSPLY SIRONA INC	352	352	2,057	213,587	ヘルスケア機器・用品
DEVON ENERGY CORP	-	1,000	1,957	203,195	石油・ガス・消耗燃料
DEXCOM INC	144	155	5,490	570,037	ヘルスケア機器・用品
DIAMONDBACK ENERGY INC	231	-	-	-	石油・ガス・消耗燃料
DISNEY (WALT) CO	2,843	2,921	50,077	5,199,559	娯楽
DISCOVER FINANCIAL SERVICES	496	496	4,848	503,460	消費者金融
DISCOVERY INC - A	245	245	900	93,511	メディア
DISCOVERY INC - C	570	560	1,811	188,098	メディア
DISH NETWORK CORP-A	384	384	1,271	132,051	メディア
DOCUSIGN INC	271	281	7,004	727,305	ソフトウェア
DOLLAR GENERAL CORP	398	402	8,499	882,543	複合小売り
DOLLAR TREE INC	376	381	4,127	428,584	複合小売り
DOMINION ENERGY INC	1,330	1,350	9,730	1,010,348	総合公益事業
DOMINOS PIZZA INC	62	63	2,367	245,838	ホテル・レストラン・レジャー
DOVER CORP	229	243	3,046	316,342	機械
DOW INC	1,156	1,198	6,865	712,869	化学
DRAFTKINGS INC - CL A	-	277	1,487	154,446	ホテル・レストラン・レジャー
DROPBOX INC-CLASS A	390	510	1,126	116,920	ソフトウェア
DUKE ENERGY CORP	1,163	1,182	10,887	1,130,438	電力
DUPONT DE NEMOURS INC	1,155	1,199	9,872	1,025,068	化学
DYNATRACE INC	201	290	1,255	130,379	ソフトウェア
EOG RESOURCES INC	907	938	5,552	576,466	石油・ガス・消耗燃料
E*TRADE FINANCIAL CORP	350	-	-	-	資本市場
EAST WEST BANCORP INC	207	-	-	-	銀行
EASTMAN CHEMICAL CO.	208	230	2,409	250,224	化学
EBAY INC	1,245	1,135	6,290	653,108	インターネット販売・通信販売

## 野村外国株インデックス Bコース (野村投資一任口座向け)

銘柄	期首(前期末)		当 期 末		業 種 等
	株 数	株 数	評 価 額		
			外貨建金額	邦貨換算金額	
(アメリカ)	百株	百株	千米ドル	千円	
ECOLAB INC	405	417	8,789	912,573	化学
EDISON INTERNATIONAL	580	612	3,786	393,146	電力
EDWARDS LIFESCIENCES CORP	996	1,014	8,910	925,127	ヘルスケア機器・用品
ELANCO ANIMAL HEALTH INC	600	660	2,079	215,931	医薬品
ELECTRONIC ARTS	461	466	6,477	672,548	娯楽
EMERSON ELEC	973	977	8,084	839,431	電気設備
ENPHASE ENERGY INC	—	195	3,716	385,884	半導体・半導体製造装置
ENTERGY CORP	313	336	3,200	332,297	電力
EPAM SYSTEMS INC	84	89	3,114	323,398	情報技術サービス
EQUIFAX INC	195	197	3,486	362,044	専門サービス
EQUITABLE HOLDINGS INC	620	690	1,897	197,017	各種金融サービス
ERIE INDEMNITY COMPANY-CL A	37	44	1,090	113,253	保険
ESSENTIAL UTILITIES INC	349	396	1,827	189,753	水道
ETSY INC	—	194	3,965	411,763	インターネット販売・通信販売
EVERGY INC	359	359	1,949	202,403	電力
EVERSOURCE ENERGY	521	564	4,995	518,666	電力
EXACT SCIENCES CORP	226	258	3,766	391,026	バイオテクノロジー
EXELON CORPORATION	1,548	1,576	6,833	709,526	電力
EXPEDIA GROUP INC	205	223	3,137	325,754	インターネット販売・通信販売
EXPEDITORS INTERNATIONAL WASH INC	273	271	2,525	262,217	航空貨物・物流サービス
EXXON MOBIL CORP	6,690	6,870	32,900	3,416,051	石油・ガス・消耗燃料
FLIR SYSTEMS INC	207	—	—	—	電子装置・機器・部品
FMC CORP	211	212	2,545	264,253	化学
FACEBOOK INC-A	3,792	3,889	97,753	10,149,787	インタラクティブ・メディアおよびサービス
FACTSET RESEARCH SYSTEMS INC	59	64	2,036	211,447	資本市場
FAIR ISAAC CORP	46	46	2,237	232,338	ソフトウェア
FASTENAL CO	921	918	4,634	481,154	商社・流通業
FEDEX CORPORATION	391	407	10,279	1,067,288	航空貨物・物流サービス
F5 NETWORKS INC	93	104	2,029	210,675	通信機器
FIDELITY NATIONAL INFORMATION	974	998	12,947	1,344,292	情報技術サービス
FNF GROUP	454	454	1,785	185,396	保険
FIFTH THIRD BANCORP	1,120	1,200	3,823	397,025	銀行
FIRST REPUBLIC BANK/CA	271	273	4,196	435,700	銀行
FISERV INC	906	915	9,900	1,027,948	情報技術サービス
FIRSTENERGY CORP	866	866	2,742	284,766	電力
FLEETCOR TECHNOLOGIES INC	138	133	3,527	366,266	情報技術サービス
FORD MOTOR COMPANY	6,070	6,310	6,202	644,029	自動車
FORTINET INC	228	224	3,282	340,798	ソフトウェア
FORTIVE CORP	476	483	3,391	352,152	機械
FORTUNE BRANDS HOME & SECURITY INC	216	234	2,066	214,584	建設関連製品
FOX CORP-CLASS A	520	580	1,826	189,637	メディア
FOX CORP-CLASS B	254	254	771	80,146	メディア
FRANKLIN RESOURCES INC	434	510	1,354	140,643	資本市場
FREEMPORT-MCMORAN INC	2,250	2,360	7,162	743,692	金属・鉱業
ARTHUR J GALLAGHER & CO	297	319	3,703	384,576	保険
GARTNER INC	141	141	2,261	234,840	情報技術サービス
GENERAC HOLDINGS INC	—	102	2,578	267,742	電気設備
GENERAL DYNAMICS	392	394	6,034	626,603	航空宇宙・防衛



## 野村外国株インデックス Bコース (野村投資一任口座向け)

銘柄	期首(前期末)		当 期 末		業 種 等
	株 数	株 数	評 価 額		
			外貨建金額	邦貨換算金額	
(アメリカ)	百株	百株	千米ドル	千円	
GENERAL ELEC CO	13,850	14,170	16,054	1,666,950	コングロマリット
GENERAL MILLS	944	979	5,505	571,677	食品
GENERAL MOTORS CO	2,050	2,108	10,533	1,093,711	自動車
GENUINE PARTS CO	232	232	2,369	246,064	販売
GILEAD SCIENCES INC	2,004	2,017	12,773	1,326,289	バイオテクノロジー
GLOBAL PAYMENTS INC	473	490	9,377	973,678	情報技術サービス
GLOBE LIFE INC	157	157	1,508	156,622	保険
GODADDY INC - CLASS A	269	269	2,176	225,983	情報技術サービス
GOLDMAN SACHS GROUP	521	526	15,833	1,643,953	資本市場
GRAINGER(W.W.) INC	74	74	2,891	300,237	商社・流通業
GUIDEWIRE SOFTWARE INC	136	136	1,700	176,511	ソフトウェア
HCA HEALTHCARE INC	422	437	7,375	765,772	ヘルスケア・プロバイダー/ヘルスケア・サービス
HD SUPPLY HOLDINGS INC	268	—	—	—	商社・流通業
HP INC	2,230	2,320	5,839	606,309	コンピュータ・周辺機器
HALLIBURTON CO	1,350	1,380	2,862	297,173	エネルギー設備・サービス
HARTFORD FINANCIAL SERVICES	583	589	3,043	315,992	保険
HASBRO INC	214	214	2,080	215,974	レジャー用品
HEICO CORP	63	63	850	88,346	航空宇宙・防衛
HEICO CORP-CLASS A	124	123	1,463	151,912	航空宇宙・防衛
JACK HENRY & ASSOCIATES INC	125	127	1,962	203,795	情報技術サービス
HERSHEY CO/THE	235	235	3,488	362,243	食品
HESS CORP	432	432	2,636	273,792	石油・ガス・消耗燃料
HEWLETT PACKARD ENTERPRISE	2,020	2,020	2,533	263,009	コンピュータ・周辺機器
HILTON WORLDWIDE HOLDINGS INC	434	446	4,835	502,026	ホテル・レストラン・レジャー
HOLLYFRONTIER CORP	236	—	—	—	石油・ガス・消耗燃料
HOLOGIC INC	433	434	3,302	342,923	ヘルスケア機器・用品
HOME DEPOT	1,718	1,740	47,952	4,978,924	専門小売り
HONEYWELL INTERNATIONAL INC	1,120	1,138	23,439	2,433,711	コングロマリット
HORMEL FOODS CORP	456	500	2,243	232,942	食品
HOWMET AEROSPACE INC	570	660	1,844	191,535	航空宇宙・防衛
HUBSPOT INC	—	70	2,707	281,113	ソフトウェア
HUMANA INC	210	216	8,807	914,476	ヘルスケア・プロバイダー/ヘルスケア・サービス
HUNT J B TRANSPORT SVCS INC	132	132	1,999	207,652	陸運・鉄道
HUNTINGTON BANCSHARES INC	1,690	1,720	2,538	263,595	銀行
HUNTINGTON INGALLS INDUSTRIE	65	65	1,114	115,724	航空宇宙・防衛
IAC/INTERACTIVE CORP	126	126	2,490	258,590	インタラクティブ・メディアおよびサービス
IPG PHOTONICS CORP	59	59	1,439	149,424	電子装置・機器・部品
IDEX CORP	123	123	2,386	247,810	機械
IDEXX LABORATORIES INC	136	137	6,715	697,259	ヘルスケア機器・用品
ILLINOIS TOOL WORKS INC	499	508	10,322	1,071,738	機械
ILLUMINA INC	233	234	8,806	914,388	ライフサイエンス・ツール/サービス
INCYTE CORP	285	312	2,825	293,368	バイオテクノロジー
INGERSOLL-RAND INC	580	580	2,662	276,476	機械
INGREDION INC	112	—	—	—	食品
INSULET CORP	98	106	2,980	309,488	ヘルスケア機器・用品
INTEL CORP	6,736	6,869	39,551	4,106,653	半導体・半導体製造装置
INTERCONTINENTAL EXCHANGE INC	867	876	10,090	1,047,711	資本市場
INTERNATIONAL BUSINESS MACHINES	1,403	1,446	18,565	1,927,624	情報技術サービス

## 野村外国株インデックス Bコース (野村投資一任口座向け)

銘柄	期首(前期末)		当 期 末		業 種 等
	株 数	株 数	評 価 額		
			外貨建金額	邦貨換算金額	
(アメリカ)	百株	百株	千米ドル	千円	
INTERNATIONAL FLAVORS & FRAGRANCE	136	136	1,600	166,230	化学
IP(INTERNATIONAL PAPER CO)	598	601	3,020	313,569	容器・包装
INTERPUBRIC GROUP	580	670	1,670	173,497	メディア
INTUIT INC	413	422	15,656	1,625,627	ソフトウェア
INTUITIVE SURGICAL INC	182	188	14,673	1,523,520	ヘルスケア機器・用品
IONIS PHARMACEUTICALS INC	214	214	1,311	136,161	バイオテクノロジー
IQVIA HOLDINGS INC	306	308	5,783	600,545	ライフサイエンス・ツール/サービス
JPMORGAN CHASE & CO	4,843	4,927	68,307	7,092,412	銀行
JACOBS ENGINEERING GROUP INC	216	213	2,347	243,693	建設・土木
JOHNSON & JOHNSON	4,152	4,257	68,239	7,085,329	医薬品
JONES LANG LASALLE INC	76	—	—	—	不動産管理・開発
JUNIPER NETWORKS INC	530	530	1,295	134,493	通信機器
KLA CORP	244	251	7,633	792,603	半導体・半導体製造装置
KKR & CO INC-A	784	796	3,241	336,545	資本市場
KANSAS CITY SOUTHERN	148	150	3,192	331,425	陸運・鉄道
KELLOGG CO	400	433	2,555	265,389	食品
KEURIG DR PEPPER INC	560	920	2,931	304,338	飲料
KEYCORP	1,580	1,580	2,908	302,018	銀行
KEYSIGHT TECHNOLOGIES INC	304	304	4,447	461,754	電子装置・機器・部品
KIMBERLY-CLARK CORP	545	552	7,247	752,477	家庭用品
KINDER MORGAN INC	3,260	3,280	5,080	527,531	石油・ガス・消耗燃料
KNIGHT-SWIFT TRANSPORTATION HOLDINGS INC	208	208	914	95,003	陸運・鉄道
KRAFT HEINZ CO/THE	1,088	1,090	3,486	362,045	食品
KROGER CO	1,269	1,240	4,178	433,884	食品・生活必需品小売り
LKQ CORP	440	490	1,854	192,568	販売
L3HARRIS TECHNOLOGIES INC	352	349	6,581	683,351	航空宇宙・防衛
LABORATORY CRP OF AMER HLDGS	158	158	3,534	366,999	ヘルスケア・プロバイダー/ヘルスケア・サービス
LAM RESEARCH	231	237	13,025	1,352,462	半導体・半導体製造装置
LAMB WESTON HOLDINGS INC	239	239	1,876	194,800	食品
LAS VEGAS SANDS CORP	538	543	2,901	301,293	ホテル・レストラン・レジャー
ESTEE LAUDER COMPANIES-CL A	354	368	9,167	951,911	パーソナル用品
LEAR CORP	84	97	1,549	160,932	自動車部品
LEIDOS HOLDINGS INC	215	215	2,303	239,218	情報技術サービス
LENNAR CORP-A	430	437	3,346	347,517	家庭用耐久財
LENNOX INTERNATIONAL INC	57	57	1,604	166,564	建設関連製品
LIBERTY BROADBAND CORP-A	40	40	597	62,003	メディア
LIBERTY BROADBAND CORP-C	167	259	3,900	404,993	メディア
LIBERTY SIRIUSXM GROUP	129	129	514	53,415	メディア
LIBERTY SIRIUS GROUP-C	258	299	1,191	123,715	メディア
LIBERTY MEDIA CORP-LIBERTY-C	340	340	1,350	140,255	娯楽
ELI LILLY & CO.	1,353	1,389	26,497	2,751,282	医薬品
LINCOLN NATIONAL CORP	299	299	1,536	159,572	保険
LIVE NATION ENTERTAINMENT IN	230	266	1,903	197,667	娯楽
LOCKHEED MARTIN	402	407	14,147	1,468,963	航空宇宙・防衛
LOEWS CORP	433	431	2,033	211,178	保険
LOWES COS INC	1,211	1,230	21,074	2,188,198	専門小売り
LULULEMON ATHLETICA INC	196	200	6,890	715,388	繊維・アパレル・贅沢品
M & T BANK CORP	200	217	3,141	326,182	銀行

## 野村外国株インデックス Bコース (野村投資一任口座向け)

銘柄	期首(前期末)		当 期 末		業 種 等
	株 数	株 数	評 価 額		
			外貨建金額	邦貨換算金額	
(アメリカ)	百株	百株	千米ドル	千円	
MGM RESORTS INTERNATIONAL	710	730	2,175	225,871	ホテル・レストラン・レジャー
MSCI INC	136	137	5,697	591,614	資本市場
MARATHON PETROLEUM CORP	1,008	1,060	4,661	484,043	石油・ガス・消耗燃料
MARKEL CORP	21	23	2,342	243,239	保険
MARKETAXESS HOLDINGS INC	61	61	3,205	332,877	資本市場
MARSH & MCLENNAN COS	789	818	9,148	949,890	保険
MARRIOTT INTERNATIONAL-CLA	429	445	5,642	585,871	ホテル・レストラン・レジャー
MARTIN MARIETTA MATERIALS	97	105	3,187	330,967	建設資材
MASCO CORP	425	425	2,383	247,512	建設関連製品
MASIMO CORP	82	82	2,143	222,531	ヘルスケア機器・用品
MASTERCARD INC	1,409	1,444	46,678	4,846,653	情報技術サービス
MATCH GROUP INC	355	397	5,988	621,811	インタラクティブ・メディアおよびサービス
MAXIM INTEGRATED PRODUCTS	424	425	4,043	419,831	半導体・半導体製造装置
MCCORMICK & CO INC.	199	402	3,755	389,973	食品
MCDONALD'S CORP	1,173	1,207	25,336	2,630,651	ホテル・レストラン・レジャー
MCKESSON CORP	256	260	4,794	497,856	ヘルスケア・プロバイダー/ヘルスケア・サービス
MELCO RESORTS & ENTERT-ADR	340	340	558	58,001	ホテル・レストラン・レジャー
MERCADOLIBRE INC	69	72	13,332	1,384,346	インターネット販売・通信販売
MERCK & CO INC	3,993	4,085	34,060	3,536,525	医薬品
METLIFE INC	1,250	1,246	6,372	661,609	保険
METTLER-TOLEDO INTL	38	38	4,727	490,861	ライフサイエンス・ツール/サービス
MICROSOFT CORP	11,394	11,635	247,418	25,689,439	ソフトウェア
MICROCHIP TECHNOLOGY	373	411	6,105	633,966	半導体・半導体製造装置
MICRON TECHNOLOGY	1,740	1,788	14,432	1,498,550	半導体・半導体製造装置
MODERNA INC	432	443	5,743	596,347	バイオテクノロジー
MOHAWK INDUSTRIES	102	102	1,519	157,769	家庭用耐久財
MOLINA HEALTHCARE INC	97	97	2,141	222,318	ヘルスケア・プロバイダー/ヘルスケア・サービス
MOLSON COORS BEVERAGE CO-B	314	314	1,649	171,294	飲料
MONDELEZ INTERNATIONAL INC	2,248	2,299	13,154	1,365,870	食品
MONGODB INC	74	81	2,926	303,827	情報技術サービス
MONOLITHIC POWER SYSTEMS INC	—	69	2,616	271,690	半導体・半導体製造装置
MONSTER BEVERAGE CORP	638	637	5,838	606,170	飲料
MOODYS CORP	268	273	7,279	755,835	資本市場
MORGAN STANLEY	1,903	2,183	16,424	1,705,396	資本市場
DAIRY FARM INTL HLDGS LTD	450	—	—	—	食品・生活必需品小売り
MOSAIC CO/THE	560	560	1,603	166,526	化学
MOTOROLA SOLUTIONS INC	268	274	4,755	493,739	通信機器
NRG ENERGY INC	405	405	1,653	171,652	電力
NVR INC	5	5	2,241	232,741	家庭用耐久財
NASDAQ INC	184	184	2,576	267,542	資本市場
NATIONAL OILWELL VARCO INC	580	—	—	—	エネルギー設備・サービス
NETAPP INC	352	352	2,276	236,320	コンピュータ・周辺機器
NETFLIX INC	693	712	35,481	3,684,000	娯楽
NEUROCRINE BIOSCIENCES INC	142	142	1,529	158,776	バイオテクノロジー
HONGKONG LAND HOLDINGS LTD	1,840	1,840	848	88,072	不動産管理・開発
JARDINE MATHESON HLDGS LTD	354	354	2,017	209,471	コングロマリット
JARDINE STRATEGIC HLDGS LTD	333	403	1,089	113,144	コングロマリット
NEWELL BRANDS INC	660	660	1,593	165,426	家庭用耐久財

## 野村外国株インデックス Bコース (野村投資一任口座向け)

銘柄	期首(前期末)		当 期 末		業 種 等
	株 数	株 数	評 価 額		
			外貨建金額	邦貨換算金額	
(アメリカ)	百株	百株	千米ドル	千円	
NEWMONT CORP	1,281	1,313	8,122	843,329	金属・鉱業
NEWS CORP/NEW-CL A-W/I	550	670	1,252	130,088	メディア
NEXTERA ENERGY INC	772	3,177	26,064	2,706,236	電力
NIKE INC-B	1,968	2,010	28,284	2,936,802	繊維・アパレル・贅沢品
NISOURCE INC	582	650	1,490	154,753	総合公益事業
NORDSON CORP	87	87	1,681	174,566	機械
NORFOLK SOUTHERN CORP	403	412	10,421	1,082,068	陸運・鉄道
NORTHERN TRUST CORP	321	321	3,095	321,429	資本市場
NORTHROP GRUMMAN CORP	252	259	7,789	808,775	航空宇宙・防衛
NORTONLIFELOCK INC	910	910	1,860	193,222	ソフトウェア
NUCOR CORP	467	509	2,823	293,156	金属・鉱業
NVIDIA CORP	963	997	51,304	5,326,921	半導体・半導体製造装置
OGE ENERGY CORP	325	325	1,017	105,621	電力
OREILLY AUTOMOTIVE INC,	119	119	5,586	580,023	専門小売り
OCCIDENTAL PETE CORP	1,420	1,420	3,179	330,115	石油・ガス・消耗燃料
OKTA INC	180	195	4,933	512,225	情報技術サービス
OLD DOMINION FREIGHT LINE	153	153	3,173	329,459	陸運・鉄道
OMNICOM GROUP	345	345	2,177	226,104	メディア
ON SEMICONDUCTOR CORPORATION	690	680	2,496	259,188	半導体・半導体製造装置
ONEOK INC	670	740	3,268	339,376	石油・ガス・消耗燃料
ORACLE CORPORATION	3,530	3,245	20,047	2,081,543	ソフトウェア
OTIS WORLDWIDE CORP	650	659	4,318	448,382	機械
OWENS CORNING INC	168	168	1,393	144,728	建設関連製品
PG&E CORP	—	2,370	2,900	301,198	電力
PNC FINANCIAL	687	694	10,741	1,115,314	銀行
PPG INDUSTRIES	368	381	5,640	585,634	化学
PPL CORPORATION	1,218	1,290	3,685	382,668	電力
PPD INC	—	200	730	75,795	ライフサイエンス・ツール/サービス
PTC INC	170	187	2,321	240,993	ソフトウェア
PACCAR	538	557	4,910	509,858	機械
PACKAGING CORP OF AMERICA	145	161	2,294	238,262	容器・包装
PALO ALTO NETWORKS INC	152	155	5,655	587,209	ソフトウェア
PARKER HANNIFIN CORP	201	207	5,903	612,910	機械
PAYCHEX INC	505	520	4,595	477,123	情報技術サービス
PAYCOM SOFTWARE INC	81	81	3,231	335,568	ソフトウェア
PAYPAL HOLDINGS INC	1,762	1,803	43,234	4,489,000	情報技術サービス
PELTON INTERACTIVE INC-A	—	311	4,907	509,586	レジャー用品
PEOPLES UNITED FINANCIAL INC	710	—	—	—	銀行
PEPSICO INC	2,187	2,236	31,614	3,282,565	飲料
PERKINELMER INC	174	188	2,792	289,911	ライフサイエンス・ツール/サービス
PFIZER INC	8,752	8,980	32,956	3,421,883	医薬品
PHILIP MORRIS INTERNATIONAL	2,457	2,512	20,332	2,111,084	タバコ
PHILLIPS 66	703	711	5,100	529,607	石油・ガス・消耗燃料
PINNACLE WEST CAPITAL CORP	170	191	1,500	155,776	電力
PINTEREST INC- CLASS A	580	753	5,252	545,333	インタラクティブ・メディアおよびサービス
PIONEER NATURAL RESOURCES CO	261	332	4,229	439,098	石油・ガス・消耗燃料
POOL CORP	—	65	2,336	242,557	販売
T ROWE PRICE GROUP INC	366	367	5,740	596,047	資本市場

## 野村外国株インデックス Bコース (野村投資一任口座向け)

銘柄	期首(前期末)		当 期 末		業 種 等
	株 数	株 数	評 価 額		
			外貨建金額	邦貨換算金額	
(アメリカ)	百株	百株	千米ドル	千円	
PRINCIPAL FINANCIAL GROUP	444	444	2,366	245,761	保険
PROCTER & GAMBLE CO	3,890	4,025	54,248	5,632,668	家庭用品
PROGRESSIVE CO	915	958	9,081	942,967	保険
PRUDENTIAL FINANCIAL INC	630	637	5,325	552,994	保険
PUBLIC SVC ENTERPRISE	810	815	4,839	502,482	総合公益事業
PULTEGROUP INC	430	430	1,836	190,642	家庭用耐久財
QORVO INC	177	180	3,191	331,344	半導体・半導体製造装置
QUALCOMM INC	1,810	1,821	28,606	2,970,170	半導体・半導体製造装置
QUEST DIAGNOSTICS INC	205	219	2,724	282,847	ヘルスケア・プロバイダー/ヘルスケア・サービス
RPM INTERNATIONAL INC	211	211	1,820	189,001	化学
RALPH LAUREN CORPORATION	78	—	—	—	繊維・アパレル・贅沢品
RAYMOND JAMES FINANCIAL INC	196	196	2,017	209,489	資本市場
RAYTHEON TECHNOLOGIES CORP	2,389	2,462	17,037	1,768,955	航空宇宙・防衛
REGENERON PHARMACEUTICALS	160	170	8,809	914,741	バイオテクノロジー
REGIONS FINANCIAL CORP	1,500	1,620	2,953	306,636	銀行
REINSURANCE GROUP OF AMERICA	105	105	1,168	121,373	保険
REPUBLIC SERVICES INC-CL A	359	361	3,386	351,624	商業サービス・用品
RESMED INC	225	232	4,909	509,762	ヘルスケア機器・用品
RINGCENTRAL INC-CLASS A	112	119	4,437	460,783	ソフトウェア
ROBERT HALF INTERNATIONAL INC	171	171	1,090	113,258	専門サービス
ROCKWELL AUTOMATION INC	187	186	4,754	493,624	電気設備
ROKU INC	142	166	6,777	703,736	娯楽
ROLLINS INC	239	358	1,335	138,618	商業サービス・用品
ROPER TECHNOLOGIES INC	168	169	6,956	722,280	コングロマリット
ROSS STORES INC	560	575	6,725	698,337	専門小売り
S&P GLOBAL INC	385	388	11,870	1,232,551	資本市場
SEI INVESTMENTS COMPANY	191	191	1,139	118,334	資本市場
SS&C TECHNOLOGIES HOLDINGS	367	367	2,436	252,983	ソフトウェア
SVB FINANCIAL GROUP	81	87	4,014	416,819	銀行
SALESFORCE.COM INC	1,326	1,478	31,502	3,270,862	ソフトウェア
SAREPTA THERAPEUTICS INC	113	126	1,138	118,161	バイオテクノロジー
HENRY SCHEIN INC	231	231	1,650	171,394	ヘルスケア・プロバイダー/ヘルスケア・サービス
SCHLUMBERGER LTD	2,160	2,240	5,579	579,354	エネルギー設備・サービス
SCHWAB (CHARLES) CORP	1,837	2,460	14,452	1,500,603	資本市場
SEAGEN INC	—	193	3,584	372,227	バイオテクノロジー
SEALED AIR CORP	265	265	1,176	122,166	容器・包装
SEATTLE GENETICS INC	187	—	—	—	バイオテクノロジー
SEMPRA ENERGY	464	473	5,778	599,947	総合公益事業
SERVICENOW INC	301	309	15,880	1,648,853	ソフトウェア
SHERWIN-WILLIAMS	132	133	9,715	1,008,720	化学
SIGNATURE BANK	89	—	—	—	銀行
SIRIUS XM HOLDINGS INC	1,750	1,750	1,015	105,387	メディア
SKYWORKS SOLUTIONS INC	272	265	4,028	418,227	半導体・半導体製造装置
SLACK TECHNOLOGIES INC-CL A	488	598	2,499	259,537	ソフトウェア
SMITH (A. O.) CORP	218	218	1,238	128,634	建設関連製品
JM SMUCKER CO/THE-NEW	186	186	2,122	220,334	食品
SNAP-ON INC	84	84	1,415	147,022	機械
SNAP INC-A	1,390	1,462	7,355	763,703	インタラクティブ・メディアおよびサービス

## 野村外国株インデックス Bコース (野村投資一任口座向け)

銘柄	期首(前期末)		当 期 末		業 種 等
	株 数	株 数	評 価 額		
			外貨建金額	邦貨換算金額	
(アメリカ)	百株	百株	千米ドル	千円	
SNOWFLAKE INC-CLASS A	—	48	1,398	145,179	情報技術サービス
SOLAREDDGE TECHNOLOGIES INC	—	82	2,314	240,317	半導体・半導体製造装置
SOUTHERN CO.	1,652	1,697	10,124	1,051,206	電力
SOUTHWEST AIRLINES	198	249	1,161	120,633	旅客航空輸送業
SPLUNK INC	248	256	4,351	451,788	ソフトウェア
SQUARE INC - A	557	604	13,756	1,428,295	情報技術サービス
STANLEY BLACK & DECKER INC	239	259	4,471	464,236	機械
STARBUCKS CORP	1,844	1,903	19,473	2,021,923	ホテル・レストラン・レジャー
STATE STREET CORP	562	563	4,345	451,165	資本市場
STEEL DYNAMICS	334	334	1,309	135,942	金属・鉱業
STRYKER CORP	531	544	13,164	1,366,844	ヘルスケア機器・用品
SUNRUN INC	—	185	1,558	161,832	電気設備
SYNOPSIS INC	239	244	6,317	655,961	ソフトウェア
SYNCHRONY FINANCIAL	880	860	3,334	346,192	消費者金融
SYSCO CORP	758	778	5,879	610,452	食品・生活必需品小売り
TD AMERITRADE HOLDING CORP	412	—	—	—	資本市場
TJX COS INC	1,903	1,930	13,212	1,371,882	専門小売り
T-MOBILE US INC	858	896	11,404	1,184,107	無線通信サービス
T-MOBILE US INC-RIGHTS	678	—	—	—	無線通信サービス
TAKE-TWO INTERACTIVE SOFTWARE INC	181	181	3,552	368,873	娯楽
TARGET CORP	805	810	15,778	1,638,312	複合小売り
TELADOC HEALTH INC	112	181	4,077	423,317	ヘルスケア・テクノロジー
TELEDYNE TECHNOLOGIES INC	57	58	2,222	230,798	航空宇宙・防衛
TELEFLEX INC	75	75	2,936	304,852	ヘルスケア機器・用品
10X GENOMICS INC-CLASS A	—	100	1,796	186,551	ライフサイエンス・ツール/サービス
TERADYNE INC	274	272	3,734	387,759	半導体・半導体製造装置
TESLA INC	232	1,206	99,659	10,347,664	自動車
TEVA PHARMACEUTICAL-SP ADR	1,790	1,730	2,069	214,832	医薬品
TEXAS INSTRUMENTS INC	1,468	1,488	25,175	2,613,969	半導体・半導体製造装置
TEXTRON INC	379	379	1,854	192,586	航空宇宙・防衛
TRADE DESK INC/THE -CLASS A	64	68	5,387	559,391	ソフトウェア
THERMO FISHER SCIENTIFIC INC	627	638	32,140	3,337,156	ライフサイエンス・ツール/サービス
3M CORP	912	933	15,445	1,603,738	コングロマーリット
TIFFANY & CO	169	—	—	—	専門小売り
TRACTOR SUPPLY COMPANY	180	195	3,070	318,847	専門小売り
TRADEWEB MARKETS INC-CLASS A	130	130	840	87,223	資本市場
TRANSDIGM GROUP INC	80	82	4,843	502,923	航空宇宙・防衛
TRUNSONION	290	311	2,838	294,721	専門サービス
TRAVELERS COS INC/THE	408	408	5,844	606,802	保険
TRIMBLE INC	388	422	2,931	304,347	電子装置・機器・部品
TRUIST FINANCIAL CORP	2,133	2,165	11,251	1,168,243	銀行
TWILIO INC - A	186	212	8,239	855,494	情報技術サービス
TWITTER INC	1,241	1,267	5,724	594,354	インタラクティブ・メディアおよびサービス
TYLER TECHNOLOGIES INC	61	65	2,753	285,898	ソフトウェア
TYSON FOODS INC-CL A	469	465	3,010	312,619	食品
UGI CORP	309	360	1,354	140,656	ガス
US BANCORP	2,174	2,221	10,749	1,116,135	銀行
UBER TECHNOLOGIES INC	1,508	1,559	8,655	898,707	陸運・鉄道

## 野村外国株インデックス Bコース (野村投資一任口座向け)

銘柄	期首(前期末)		当 期 末		業 種 等
	株 数	株 数	評 価 額		
			外貨建金額	邦貨換算金額	
(アメリカ)	百株	百株	千米ドル	千円	
ULTA BEAUTY INC	86	86	2,595	269,533	専門小売り
UNION PAC CORP	1,085	1,095	23,717	2,462,608	陸運・鉄道
UNITED PARCEL SERVICE-CL B	1,112	1,147	18,225	1,892,387	航空貨物・物流サービス
UNITED RENTALS INC	113	122	3,112	323,192	商社・流通業
UNITEDHEALTH GROUP INC	1,494	1,536	53,959	5,602,633	ヘルスケア・プロバイダー/ヘルスケア・サービス
UNIVERSAL HEALTH SERVICES-B	132	130	1,722	178,820	ヘルスケア・プロバイダー/ヘルスケア・サービス
V F CORP	520	532	4,464	463,498	繊維・アパレル・贅沢品
VAIL RESORTS INC	60	67	1,865	193,741	ホテル・レストラン・レジャー
VALERO ENERGY CORP	659	654	3,812	395,885	石油・ガス・消耗燃料
VARIAN MEDICAL SYSTEMS INC	142	153	2,684	278,751	ヘルスケア機器・用品
VEEVA SYSTEMS INC-CLASS A	207	218	5,908	613,429	ヘルスケア・テクノロジー
VERISIGN INC	162	164	3,202	332,508	情報技術サービス
VERIZON COMMUNICATIONS	6,513	6,686	38,364	3,983,361	各種電気通信サービス
VERISK ANALYTICS INC	241	247	4,693	487,325	専門サービス
VERTEX PHARMACEUTICALS	411	425	9,585	995,301	バイオテクノロジー
VIACOMCBS INC-CLASS B	880	900	4,077	423,314	メディア
VIATRIS INC	—	2,007	3,422	355,340	医薬品
VISA INC-CLASS A SHARES	2,688	2,726	54,953	5,705,815	情報技術サービス
VISTRA CORP	700	700	1,505	156,336	独立系発電事業者・エネルギー販売業者
VMWARE INC - CLASS A	130	142	1,914	198,761	ソフトウェア
VOYA FINANCIAL INC	217	217	1,291	134,082	各種金融サービス
VULCAN MATERIALS CO	208	223	3,588	372,595	建設資材
WEC ENERGY GROUP INC	498	508	4,505	467,801	総合公益事業
WABTEC CORP	288	288	2,358	244,905	機械
WALMART INC	2,232	2,287	33,079	3,434,610	食品・生活必需品小売り
WALGREENS BOOTS ALLIANCE INC	1,209	1,200	5,870	609,523	食品・生活必需品小売り
WASTE CONNECTIONS INC	423	421	4,288	445,298	商業サービス・用品
WASTE MANAGEMENT INC	668	690	7,915	821,885	商業サービス・用品
WATERS CORP	95	105	2,817	292,537	ライフサイエンス・ツール/サービス
WAYFAIR INC - CLASS A	106	104	3,120	323,949	インターネット販売・通信販売
WELLS FARGO CO	6,124	6,340	20,313	2,109,136	銀行
WEST PHARMACEUTICAL SERVICES	118	124	3,712	385,487	ヘルスケア機器・用品
WESTERN DIGITAL CORP	476	476	2,437	253,095	コンピュータ・周辺機器
WESTERN UNION CO	660	660	1,447	150,281	情報技術サービス
WESTROCK CO	387	432	1,973	204,895	容器・包装
WHIRLPOOL CORP	94	103	2,003	208,050	家庭用耐久財
WILLIAMS COS	1,910	1,950	4,387	455,554	石油・ガス・消耗燃料
WORKDAY INC-CLASS A	265	291	6,476	672,454	ソフトウェア
WYNN RESORTS LTD	155	155	1,646	170,962	ホテル・レストラン・レジャー
XPO LOGISTICS INC	143	143	1,699	176,479	航空貨物・物流サービス
XCEL ENERGY INC	836	848	5,508	571,958	電力
XILINX INC	399	392	5,354	555,980	半導体・半導体製造装置
XYLEM INC	278	303	3,136	325,616	機械
YUM BRANDS INC	468	485	5,171	536,912	ホテル・レストラン・レジャー
ZEBRA TECHNOLOGIES CORP-CL A	84	89	3,642	378,154	電子装置・機器・部品
ZENDESK INC	—	188	2,694	279,800	ソフトウェア
ZILLOW GROUP INC - A	—	98	1,410	146,423	インタラクティブ・メディアおよびサービス
ZILLOW GROUP INC - C	202	226	3,107	322,651	インタラクティブ・メディアおよびサービス

## 野村外国株インデックス Bコース (野村投資一任口座向け)

銘柄	期首(前期末)		当 期 末		業 種 等
	株 数	株 数	評 価 額		
			外貨建金額	邦貨換算金額	
(アメリカ)	百株	百株	千米ドル	千円	
ZIMMER BIOMET HOLDINGS INC	332	333	5,331	553,621	ヘルスケア機器・用品
ZIONS BANCORP NA	275	—	—	—	銀行
ZOETIS INC	756	765	12,359	1,283,270	医薬品
ZSCALER INC	—	119	2,511	260,780	ソフトウェア
ZOOM VIDEO COMMUNICATIONS-A	172	281	10,824	1,123,909	ソフトウェア
ALLEGION PLC	148	148	1,693	175,812	建設関連製品
AMCOR PLC	2,500	2,470	2,729	283,388	容器・包装
AON PLC	369	378	7,859	816,078	保険
ARCH CAPITAL GROUP LTD	639	650	2,254	234,121	保険
ATHENE HOLDING LTD-CLASS A	212	212	940	97,667	保険
AXALTA COATING SYSTEMS LTD	360	360	1,046	108,660	化学
ACCENTURE PLC-CL A	1,003	1,032	26,176	2,717,924	情報技術サービス
BUNGE LIMITED	220	220	1,554	161,405	食品
COCA-COLA EUROPEAN PARTNERS	326	326	1,584	164,470	飲料
EATON CORP PLC	646	654	8,055	836,383	電気設備
EVEREST RE GROUP LTD	62	62	1,433	148,834	保険
HORIZON THERAPEUTICS PLC	—	359	2,826	293,428	医薬品
IHS MARKIT LTD	590	612	5,233	543,364	専門サービス
INVESCO LTD	580	580	1,160	120,442	資本市場
JAZZ PHARMACEUTICALS PLC	90	90	1,509	156,719	医薬品
JOHNSON CONTROLS INTERNATIONAL PLC	1,187	1,201	6,222	646,069	建設関連製品
LIBERTY GLOBAL PLC-A	240	240	594	61,724	各種電気通信サービス
LIBERTY GLOBAL PLC-C	640	640	1,564	162,439	各種電気通信サービス
LINDE PLC	839	848	21,886	2,272,426	化学
MARVELL TECHNOLOGY GROUP LTD	1,064	1,071	5,437	564,572	半導体・半導体製造装置
MEDTRONIC PLC	2,118	2,168	25,324	2,629,433	ヘルスケア機器・用品
APTIV PLC	415	432	6,166	640,298	自動車部品
NIELSEN HOLDINGS PLC	540	—	—	—	専門サービス
NOVOCURE LTD	—	140	2,345	243,554	ヘルスケア機器・用品
RENAISSANCE HOLDINGS LTD	67	78	1,245	129,369	保険
ROYALTY PHARMA PLC-CL A	—	185	961	99,788	医薬品
SEAGATE TECHNOLOGY	373	373	2,257	234,346	コンピュータ・周辺機器
PENTAIR PLC	232	275	1,583	164,438	機械
SENSATA TECHNOLOGIES HOLDING	245	245	1,340	139,198	電気設備
STERIS PLC	138	138	2,544	264,189	ヘルスケア機器・用品
TRANE TECHNOLOGIES PLC	376	386	5,771	599,211	建設関連製品
WILLIS TOWERS WATSON PLC	202	206	4,256	442,003	保険
PERRIGO CO PLC	196	235	1,027	106,652	医薬品
CHUBB LTD	708	726	11,266	1,169,831	保険
GARMIN LTD	227	242	2,928	304,060	家庭用耐久財
TE CONNECTIVITY LTD	524	533	6,819	708,093	電子装置・機器・部品
CHECK POINT SOFTWARE TECHNOLOGIES LTD.	189	187	2,386	247,770	ソフトウェア
CYBERARK SOFTWARE LTD/ISRAEL	55	71	1,136	117,950	ソフトウェア
WIX.COM LTD	77	84	2,026	210,437	情報技術サービス
AERCAP HOLDINGS NV	210	—	—	—	商社・流通業
LYONDELLBASELL INDU-CL A	421	426	4,043	419,801	化学
MYLAN NV	860	—	—	—	医薬品
NXP SEMICONDUCTORS NV	447	452	7,784	808,248	半導体・半導体製造装置



## 野村外国株インデックス Bコース (野村投資一任口座向け)

銘	柄	期首(前期末)		当 期 末		業 種 等	
		株 数	株 数	評 価 額			
				外貨建金額	邦貨換算金額		
(アメリカ)		百株	百株	千米ドル	千円		
ROYAL CARIBBEAN CRUISES LTD		266	293	2,136	221,838	ホテル・レストラン・レジャー	
小	計	株 数 ・ 金 額	465,381	505,137	5,395,717	560,237,322	
		銘 柄 数 < 比 率 >	590	593	—	< 69.0% >	
(カナダ)				千カナダドル			
AGNICO EAGLE MINES LTD		377	410	3,582	291,476	金属・鉱業	
AIR CANADA		204	204	467	38,036	旅客航空輸送業	
ALGONQUIN POWER & UTILITIES		850	970	2,088	169,892	総合公益事業	
ALIMENTATION COUCHE-TARD-B		1,390	1,380	5,241	426,374	食品・生活必需品小売り	
ALTAGAS LTD		420	420	842	68,504	ガス	
ATCO LTD CL1		130	130	493	40,123	総合公益事業	
BCE INC		256	256	1,429	116,290	各種電気通信サービス	
BANK OF MONTREAL		1,020	1,036	10,425	848,095	銀行	
BANK OF NOVA SCOTIA HALIFAX		1,899	1,987	13,950	1,134,891	銀行	
BARRICK GOLD		2,830	2,880	8,484	690,212	金属・鉱業	
BAUSCH HEALTH COS INC		510	510	1,711	139,235	医薬品	
BLACKBERRY LTD		710	710	886	72,082	ソフトウェア	
BROOKFIELD ASSET MANAGE-CL A		2,098	2,072	10,219	831,324	資本市場	
BROOKFIELD RENEWABLE COR-A		—	187	1,382	112,446	独立系発電事業者・エネルギー販売業者	
B2GOLD CORP		1,760	1,750	1,121	91,254	金属・鉱業	
CAE INC		410	410	1,353	110,066	航空宇宙・防衛	
CCL INDUSTRIES INC - CL B		247	247	1,525	124,097	容器・包装	
CGI INC		384	372	3,694	300,564	情報技術サービス	
CI FINANCIAL CORP		336	336	554	45,127	資本市場	
CAMECO CORP		690	560	922	75,076	石油・ガス・消耗燃料	
CANADIAN IMPERIAL BANK OF COMMERCE		696	719	8,172	664,863	銀行	
CANADIAN NATL RAILWAY CO		1,126	1,142	16,230	1,320,318	陸運・鉄道	
CANADIAN NATURAL RESOURCES LTD		1,870	1,900	5,988	487,188	石油・ガス・消耗燃料	
CANADIAN PACIFIC RAILWAY LTD		213	220	9,993	812,935	陸運・鉄道	
CANADIAN TIRE CORP LTD A		86	102	1,810	147,309	複合小売り	
CANADIAN UTILITIES LTD A		203	203	652	53,076	総合公益事業	
CANOPY GROWTH CORP		330	410	1,742	141,719	医薬品	
CENOVUS ENERGY INC		1,560	2,160	1,691	137,585	石油・ガス・消耗燃料	
CONSTELLATION SOFTWARE INC		32	32	5,131	417,459	ソフトウェア	
CRONOS GROUP INC		250	—	—	—	医薬品	
DOLLARAMA INC		466	466	2,393	194,739	複合小売り	
EMERA INC		379	425	2,257	183,655	電力	
EMPIRE CO LTD A		260	260	934	76,037	食品・生活必需品小売り	
ENBRIDGE INC		3,213	3,320	14,900	1,212,128	石油・ガス・消耗燃料	
FAIRFAX FINANCIAL HLDGS LTD		41	41	2,019	164,299	保険	
FIRST QUANTUM MINERALS LTD		930	930	2,138	173,931	金属・鉱業	
FIRSTSERVICE CORP		—	60	1,057	86,027	不動産管理・開発	
FORTIS INC		712	—	—	—	電力	
FORTIS INC		—	753	3,925	319,330	電力	
FRANCO-NEVADA CORP		295	303	4,674	380,236	金属・鉱業	
GFL ENVIRONMENTAL INC - SUB VT		—	300	1,146	93,275	商業サービス・用品	
GILDAN ACTIVEWEAR INC		318	318	1,097	89,274	繊維・アパレル・贅沢品	
GREAT-WEST LIFE CO INC		420	420	1,316	107,113	保険	
HYDRO ONE LTD		550	550	1,619	131,721	電力	

## 野村外国株インデックス Bコース (野村投資一任口座向け)

銘柄	期首(前期末)		当 期 末		業 種 等
	株 数	株 数	評 価 額		
			外貨建金額	邦貨換算金額	
(カナダ)	百株	百株	千カナダドル	千円	
IGM FINANCIAL INC	150	150	526	42,842	資本市場
IA FINANCIAL CORP INC	183	183	1,067	86,880	保険
IMPERIAL OIL	375	375	1,005	81,787	石油・ガス・消耗燃料
INTACT FINANCIAL CORP	227	245	3,524	286,683	保険
INTER PIPELINE LTD	600	750	1,014	82,488	石油・ガス・消耗燃料
KEYERA CORP	340	340	863	70,253	石油・ガス・消耗燃料
KINROSS GOLD CORP	1,980	2,170	1,924	156,581	金属・鉱業
KIRKLAND LAKE GOLD LTD	441	427	2,137	173,855	金属・鉱業
LOBLAW COMPANIES	285	285	1,830	148,892	食品・生活必需品小売り
LUNDIN MINING CORP	950	950	1,087	88,488	金属・鉱業
MAGNA INTERNATIONAL INC	451	447	4,151	337,707	自動車部品
MANULIFE FINANCIAL CORP	3,030	3,130	7,568	615,684	保険
METRO INC	396	435	2,534	206,201	食品・生活必需品小売り
NATIONAL BANK OF CANADA	523	550	4,027	327,604	銀行
NORTHLAND POWER INC	—	300	1,396	113,605	独立系発電事業者・エネルギー販売業者
NUTRIEN LTD	900	916	6,253	508,724	化学
ONEX CORPORATION	132	132	949	77,250	各種金融サービス
OPEN TEXT CORP	417	470	2,765	224,971	ソフトウェア
PAN AMERICAN SILVER CORP	310	353	1,318	107,285	金属・鉱業
PARKLAND CORP	217	217	898	73,100	石油・ガス・消耗燃料
PEMBINA PIPELINE CORP	880	880	3,069	249,698	石油・ガス・消耗燃料
POWER CORPORATION OF CANADA	869	970	3,039	247,302	保険
QUEBECOR INC-CL B	270	270	829	67,474	メディア
RESTAURANT BRANDS INTERNATIONAL INC	460	460	3,683	299,629	ホテル・レストラン・レジャー
RITCHIE BROS. AUCTIONEERS	188	183	1,408	114,570	商業サービス・用品
ROGERS COMMUNICATIONS-CL B	545	582	3,527	286,962	無線通信サービス
ROYAL BANK OF CANADA	2,237	2,307	25,007	2,034,391	銀行
SSR MINING INC	—	340	738	60,047	金属・鉱業
SAPUTO INC	410	410	1,484	120,739	食品
SHAW COMMUNICATIONS INC-B	770	770	1,732	140,938	メディア
SHOPIFY INC - CLASS A	164	174	26,031	2,117,702	情報技術サービス
SUN LIFE FINANCIAL INC	923	940	5,593	455,067	保険
SUNCOR ENERGY INC	2,440	2,480	5,793	471,283	石油・ガス・消耗燃料
TMX GROUP LTD	95	95	1,170	95,188	資本市場
TC ENERGY CORP	1,468	1,518	8,587	698,578	石油・ガス・消耗燃料
TECK RESOURCES LTD-CLS B	820	790	1,972	160,473	金属・鉱業
TELUS CORP	586	586	1,554	126,471	各種電気通信サービス
THOMSON REUTERS CORP	278	278	2,840	231,060	専門サービス
TOPICUS.COM INC	—	59	—	—	ソフトウェア
TOROMONT INDUSTRIES LTD	—	128	1,124	91,486	商社・流通業
TORONTO DOMINION BANK	2,872	2,920	22,022	1,791,541	銀行
WSP GLOBAL INC	177	177	2,177	177,164	建設・土木
WESTON(GEORGE)LTD	123	123	1,199	97,538	食品・生活必需品小売り
WHEATON PRECIOUS METALS CORP	716	761	3,862	314,179	金属・鉱業
YAMANA GOLD INC	1,630	1,640	1,056	85,918	金属・鉱業
小 計	株 数	金 額	株 数	金 額	
	61,299	64,529	337,623	27,465,706	
銘 柄 数 < 比 率 >	81	87	—	< 3.4% >	

銘柄	期首(前期末)		当 期 末		業 種 等
	株 数	株 数	評 価 額		
			外貨建金額	邦貨換算金額	
(イギリス)	百株	百株	千英ポンド	千円	
ANTOFAGASTA PLC	590	590	893	125,973	金属・鉱業
ASHTED GROUP PLC	692	735	2,684	378,421	商社・流通業
BARRATT DEVELOPMENTS PLC	1,590	1,590	1,106	155,924	家庭用耐久財
AVIVA PLC	6,040	6,700	2,334	329,181	保険
DIAGEO PLC	3,669	3,765	10,929	1,540,882	飲料
SCHRODERS PLC	197	197	678	95,705	資本市場
DCC PLC	160	160	914	128,889	コングロマリット
BAE SYSTEMS PLC	5,020	5,120	2,537	357,732	航空宇宙・防衛
BRITISH AMERICAN TOBACCO PLC	3,637	3,690	10,221	1,440,998	タバコ
HALMA PLC	590	650	1,662	234,315	電子装置・機器・部品
STANDARD CHARTERED PLC	4,380	4,430	2,169	305,837	銀行
IMPERIAL BRANDS PLC	1,490	1,500	2,451	345,647	タバコ
HSBC HOLDINGS PLC	32,070	33,000	13,307	1,876,056	銀行
LEGAL & GENERAL	9,400	9,500	2,593	365,631	保険
MORRISON SUPERMARKETS	3,700	3,700	675	95,222	食品・生活必需品小売り
ASSOCIATED BRITISH FOODS PLC	541	541	1,216	171,531	食品
PEARSON	1,260	1,260	854	120,436	メディア
PERSIMMON PLC	480	526	1,414	199,478	家庭用耐久財
PRUDENTIAL PLC	4,100	4,220	6,036	851,055	保険
RIO TINTO PLC-REG	1,758	1,806	10,738	1,513,910	金属・鉱業
ST JAMES S PLACE PLC	810	810	948	133,778	資本市場
SSE PLC	1,650	1,640	2,491	351,319	電力
BP PLC	32,130	33,200	10,041	1,415,628	石油・ガス・消耗燃料
LLOYDS BANKING GROUP PLC	110,500	114,800	4,125	581,590	銀行
TAYLOR WIMPEY PLC	5,000	6,200	1,014	142,998	家庭用耐久財
TESCO PLC	15,200	15,800	3,817	538,160	食品・生活必需品小売り
SMITH & NEPHEW PLC	1,370	1,390	2,192	309,032	ヘルスケア機器・用品
GLAXOSMITHKLINE PLC	7,880	8,080	11,421	1,610,257	医薬品
ASTRAZENECA PLC	2,073	2,117	16,072	2,265,867	医薬品
BT GROUP PLC	13,700	15,300	2,155	303,812	各種電気通信サービス
BARCLAYS PLC	27,400	28,000	4,166	587,379	銀行
INTERTEK GROUP PLC	256	256	1,426	201,170	専門サービス
BURBERRY GROUP PLC	660	660	1,132	159,668	繊維・アパレル・贅沢品
NEXT PLC	221	219	1,755	247,552	複合小売り
KINGFISHER PLC	3,080	3,490	940	132,550	専門小売り
ITV PLC	6,400	—	—	—	メディア
SAINSBURY	2,990	2,990	711	100,324	食品・生活必需品小売り
ADMIRAL GROUP PLC	308	308	900	126,922	保険
THE BERKELEY GRP HOLDINGS	195	195	871	122,802	家庭用耐久財
ROYAL DUTCH SHELL PLC-A SHS	6,530	6,720	9,965	1,404,972	石油・ガス・消耗燃料
ROYAL DUTCH SHELL PLC-B	5,880	6,070	8,619	1,215,163	石油・ガス・消耗燃料
BUNZLE	560	550	1,340	189,040	商社・流通業
RENTOKIL INTIAL PLC	2,850	3,180	1,656	233,483	商業サービス・用品
HIKMA PHARMACEUTICALS PLC	249	296	751	105,994	医薬品
LONDON STOCK EXCHANGE GROUP PLC	493	510	4,658	656,732	資本市場
UNILEVER PLC	1,832	4,266	18,744	2,642,642	パーソナル用品
EXPERIAN PLC	1,452	1,529	4,100	578,127	専門サービス
MONDI PLC	750	750	1,357	191,327	紙製品・林産品

## 野村外国株インデックス Bコース (野村投資一任口座向け)

銘柄	株数	当期末				業種等
		株数	評価額		業種等	
			外貨建金額	邦貨換算金額		
(イギリス)	百株	百株	千英ポンド	千円		
SEVERN TRENT PLC	370	370	866	122,216	水道	
WHITBREAD PLC	316	316	1,002	141,401	ホテル・レストラン・レジャー	
HARGREAVES LANSDOWN PLC	520	520	815	115,022	資本市場	
SMITHS GROUP PLC	610	610	911	128,566	コングロマリット	
ANGLO AMERICAN PLC	1,910	1,980	5,273	743,490	金属・鉱業	
3I GROUP PLC	1,550	1,550	1,770	249,548	資本市場	
RECKITT BENCKISER GROUP PLC	1,127	1,164	7,302	1,029,567	家庭用品	
RELX PLC	3,080	3,130	5,713	805,533	専門サービス	
FRESNILLO PLC	—	300	326	45,994	金属・鉱業	
UNITED UTILITIES GROUP PLC	1,060	1,060	993	139,994	水道	
OCADO GROUP PLC	720	780	1,960	276,340	インターネット販売・通信販売	
GLENCORE PLC	15,900	16,100	4,506	635,310	金属・鉱業	
ENTAIN PLC	870	870	1,219	171,897	ホテル・レストラン・レジャー	
ROLLS-ROYCE HOLDINGS PLC	2,770	13,800	1,461	206,030	航空宇宙・防衛	
EVRAZ PLC	760	760	380	53,658	金属・鉱業	
NMC HEALTH PLC	133	133	3	450	ヘルスケア・プロバイダー/ヘルスケア・サービス	
NATWEST GROUP PLC	7,700	7,700	1,220	172,113	銀行	
SAGE GROUP PLC (THE)	1,750	1,750	988	139,393	ソフトウェア	
WPP PLC	2,000	2,000	1,628	229,571	メディア	
COCA-COLA HBC AG-DI	340	340	783	110,486	飲料	
AVEVA GROUP PLC	112	199	757	106,808	ソフトウェア	
COMPASS GROUP PLC	2,770	2,880	4,034	568,837	ホテル・レストラン・レジャー	
NATIONAL GRID PLC	5,470	5,680	4,972	700,990	総合公益事業	
STANDARD LIFE ABERDEEN PLC	3,660	3,660	1,113	157,014	資本市場	
PHOENIX GROUP HOLDINGS PLC	—	890	616	86,977	保険	
BHP GROUP PLC	3,370	3,420	7,301	1,029,393	金属・鉱業	
VODAFONE GROUP PLC	41,900	43,300	5,508	776,606	無線通信サービス	
INTERCONTINENTAL HOTELS GROUP PLC	285	288	1,396	196,839	ホテル・レストラン・レジャー	
CRODA INTERNATIONAL PLC	215	223	1,419	200,137	化学	
FERGUSON PLC	366	363	3,363	474,194	商社・流通業	
M&G PLC	4,400	4,400	863	121,767	各種金融サービス	
RSA INSURANCE GROUP PLC	1,620	1,620	1,098	154,801	保険	
INFORMA PLC	2,480	2,480	1,331	187,751	メディア	
AUTO TRADER GROUP PLC	1,430	1,710	967	136,448	インタラクティブ・メディアおよびサービス	
SPIRAX-SARCO ENGINEERING PLC	116	116	1,326	187,004	機械	
FLUTTER ENTERTAINMENT PLC	85	—	—	—	ホテル・レストラン・レジャー	
DIRECT LINE INSURANCE GROUP	2,190	2,190	721	101,731	保険	
JD SPORTS FASHION PLC	760	760	630	88,908	専門小売り	
MELROSE INDUSTRIES PLC	7,300	8,500	1,546	218,036	電気設備	
JOHNSON MATTHEY PLC	302	302	829	116,998	化学	
小計	株数・金額	456,101	481,220	271,733	38,308,972	
	銘柄数<比率>	86	86	—	<4.7%>	
(スイス)				千スイスフラン		
SGS SA-REG	9	9	2,656	309,461	専門サービス	
BARRY CALLEBAUT AG	4	4	939	109,411	食品	
SWISSCOM AG-REG	40	44	2,124	247,505	各種電気通信サービス	
CHOCOLADEFABRIKEN LINDT-PC	1	1	1,492	173,904	食品	
CHOCOLADEFABRIKEN LINDT-REG	0.16	0.16	1,393	162,326	食品	

## 野村外国株インデックス Bコース (野村投資一任口座向け)

銘柄	株数	当期末			業種等	
		株数	評価額			
			外貨建金額	邦貨換算金額		
(スイス)	百株	百株	千スイスフラン	千円		
GIVAUDAN-REG	14	14	5,290	616,187	化学	
ZURICH INSURANCE GROUP AG	235	246	9,246	1,076,999	保険	
NOVARTIS AG-REG	3,381	3,586	30,588	3,562,957	医薬品	
ABB LTD	2,940	2,990	7,845	913,874	電気設備	
ROCHE HOLDING (GENUSSCHEINE)	1,106	1,141	36,129	4,208,395	医薬品	
ADECCO GROUP AG-REG	249	249	1,469	171,120	専門サービス	
LAFARGEHOLCIM LTD	812	838	4,295	500,350	建設資材	
CLARIANT AG-REG	320	320	618	72,031	化学	
NESTLE SA-REG	4,688	4,657	46,979	5,472,208	食品	
BALOISE HOLDING AG	74	74	1,172	136,619	保険	
TEMENOS AG-REG	104	104	1,132	131,860	ソフトウェア	
SONOVA HOLDING AG-REG	88	88	1,985	231,325	ヘルスケア機器・用品	
STRAUMANN HOLDING AG-REG	16	17	1,829	213,086	ヘルスケア機器・用品	
CREDIT SUISSE GROUP AG-REG	3,850	3,910	4,828	562,464	資本市場	
THE SWATCH GROUP AG-B	47	47	1,170	136,316	繊維・アパレル・贅沢品	
THE SWATCH GROUP AG-REG	74	74	353	41,166	繊維・アパレル・贅沢品	
LONZA AG-REG	118	121	7,154	833,359	ライフサイエンス・ツール/サービス	
SWISS LIFE HOLDING AG	51	47	2,060	240,019	保険	
EMS-CHEMIE HOLDING AG-REG	12	12	1,004	117,023	化学	
SWISS PRIME SITE-REG	114	135	1,182	137,749	不動産管理・開発	
PARTNERS GROUP HOLDING AG	29	29	3,130	364,644	資本市場	
SCHINDLER HOLDING-PART CERT	67	67	1,577	183,787	機械	
SCHINDLER HOLDING AG-REG	30	30	711	82,817	機械	
KUEHNE & NAGEL INTL AG-REG	84	84	1,695	197,447	海運業	
LOGITECH INTERNATIONAL-REG	271	270	2,446	284,996	コンピュータ・周辺機器	
GEBERIT AG-REG	59	58	3,282	382,346	建設関連製品	
JULIUS BAER GROUP LTD	358	358	1,956	227,847	資本市場	
SWISS RE LTD	462	457	3,861	449,804	保険	
CIE FINANCIERE RICHEMONT-BR A	814	853	7,020	817,711	繊維・アパレル・贅沢品	
SIKA AG-REG	220	229	5,603	652,710	化学	
ALCON INC	765	788	4,912	572,195	ヘルスケア機器・用品	
BANQUE CANTONALE VAUDOIS-REG	54	54	509	59,376	銀行	
UBS GROUP AG	5,820	6,000	8,079	941,041	資本市場	
VIFOR PHARMA AG	76	76	1,038	120,924	医薬品	
小計	株数・金額	27,463	28,089	220,770	25,715,378	
	銘柄数<比率>	39	39	-	<3.2%>	
(スウェーデン)				千スウェーデンクローナ		
LUNDBERGS AB-B SHS	126	126	5,566	68,804	各種金融サービス	
SKANDINAVISKA ENSKILDA BANKEN AB	2,500	2,670	23,789	294,040	銀行	
SWEDBANK AB	1,480	1,480	22,575	279,038	銀行	
SWEDISH MATCH AB	260	260	16,338	201,942	タバコ	
SECURITAS AB-B SHS	550	540	7,227	89,336	商業サービス・用品	
INVESTOR AB-B SHS	715	734	45,449	561,753	各種金融サービス	
HENNES&MAURITZ AB-B	1,270	1,300	23,406	289,304	専門小売り	
ERICSSON LM-B	4,630	4,710	46,657	576,683	通信機器	
TELIA CO AB	3,810	3,810	13,300	164,396	各種電気通信サービス	
SKANSKA AB-B SHS	510	600	13,716	169,529	建設・土木	
LUNDIN ENERGY AB	288	288	7,211	89,134	石油・ガス・消耗燃料	

## 野村外国株インデックス Bコース (野村投資一任口座向け)

銘柄	株数	株数	期 末		業 種 等
			評 価 額		
			外貨建金額	邦貨換算金額	
(スウェーデン)	百株	百株	千スウェーデンクローナ	千円	
ALFA LAVAL AB	510	510	11,979	148,071	機械
FASTIGHETS AB BALDER-B SHRS	—	151	6,514	80,514	不動産管理・開発
ICA GRUPPEN AB	138	171	7,038	86,994	食品・生活必需品小売り
HUSQVARNA AB-B SHS	580	730	7,957	98,348	家庭用耐久財
ELECTROLUX AB-B	340	340	6,633	81,988	家庭用耐久財
SKF AB-B SHARES	580	670	15,731	194,442	機械
VOLVO AB-B SHS	2,340	2,290	48,227	596,090	機械
SANDVIK AB	1,780	1,830	39,967	493,994	機械
INDUSTRIVARDEN AB-A SHS	—	150	4,248	52,505	各種金融サービス
INDUSTRIVARDEN AB-C SHS	250	250	6,795	83,986	各種金融サービス
SVENSKA CELLULOSA AB-B	1,000	1,000	14,540	179,714	紙製品・林産品
HEXAGON AB-B SHS	423	456	34,364	424,741	電子装置・機器・部品
TELE 2 AB-B SHS	780	780	9,063	112,026	無線通信サービス
ATLAS COPCO AB-A	1,076	1,094	49,897	616,731	機械
ATLAS COPCO AB-B	627	627	24,916	307,973	機械
EPIROC AB - A	1,030	1,030	16,572	204,838	機械
EPIROC AB - B	580	580	8,485	104,879	機械
ESSITY AKTIEBOLAG-B	974	1,030	27,325	337,748	家庭用品
EQT AB	410	350	7,245	89,548	資本市場
BOLIDEN AB	440	440	13,010	160,813	金属・鉱業
EVOLUTION GAMING GROUP	210	251	20,597	254,579	ホテル・レストラン・レジャー
KINNEVIK AB - B	390	—	—	—	各種金融サービス
KINNEVIK AB - B	—	390	16,366	202,288	各種金融サービス
SVENSKA HANDELSBANKEN-A	2,430	2,670	23,111	285,658	銀行
ASSA ABLOY AB-B	1,590	1,600	33,152	409,758	建設関連製品
NIBE INDUSTRIER AB-B SHS	510	510	14,218	175,744	建設関連製品
NORDEA BANK ABP	5,150	5,190	36,724	453,914	銀行
INVESTMENT AB LATOUR-B SHS	260	260	4,992	61,701	コンテンツ
小 計	株数・金額 銘柄数<比率>	40,537 36	41,868 38	734,915 —	9,083,560 <1.1%>
(ノルウェー)			千ノルウェークローネ		
DNB ASA	1,450	1,550	25,714	311,402	銀行
TELENOR ASA	1,160	1,160	16,953	205,305	各種電気通信サービス
SCHIBSTED ASA-CL A	—	106	3,471	42,039	メディア
EQUINOR ASA	1,580	1,600	26,416	319,897	石油・ガス・消耗燃料
YARA INTERNATIONAL ASA	296	296	11,452	138,686	化学
MOWI ASA	690	690	12,723	154,082	食品
NORSK HYDRO	2,180	2,180	8,754	106,021	金属・鉱業
ORKLA ASA	1,150	1,150	9,816	118,876	食品
GJENSIDIGE FORSIKRING ASA	310	310	6,079	73,617	保険
ADEVINTA ASA	—	340	4,233	51,261	インタラクティブ・メディアおよびサービス
SCHIBSTED ASA-B SHS	129	181	5,107	61,855	メディア
小 計	株数・金額 銘柄数<比率>	8,945 9	9,563 11	130,722 —	1,583,048 <0.2%>
(デンマーク)			千デンマーククローネ		
CARLSBERG B	173	168	15,503	261,226	飲料
AP MOLLER-MAERSK A/S-B	10	10	15,438	260,143	海運業
A P MOLLER - MAERSK A/S-A	4	5	7,705	129,839	海運業

## 野村外国株インデックス Bコース (野村投資一任口座向け)

銘柄	株数	当 期 末			業 種 等	
		株数	評 価 額			
			外貨建金額	邦貨換算金額		
(デンマーク)	百株	百株	千デンマーククローネ	千円		
GN STORE NORD A/S	190	212	9,847	165,928	ヘルスケア機器・用品	
DANSKE BANK AS	1,090	1,090	11,979	201,847	銀行	
GENMAB A/S	100	104	27,944	470,869	バイオテクノロジー	
ROCKWOOL INTERNATIONAL A/S-B SHS	—	11	2,654	44,726	建設関連製品	
VESTAS WIND SYSTEMS A/S	316	321	43,752	737,226	電気設備	
H LUNDBECK A/S	105	105	2,332	39,295	医薬品	
DSV PANALPINA A S	340	334	32,832	553,222	航空貨物・物流サービス	
PANDORA A/S	160	160	9,808	165,264	繊維・アパレル・贅沢品	
CHR HANSEN HOLDING A/S	167	182	10,264	172,961	化学	
NOVOZYMES A/S-B SHARES	337	337	11,757	198,121	化学	
COLOPLAST-B	193	194	17,308	291,651	ヘルスケア機器・用品	
AMBU A/S-B	240	290	7,528	126,853	ヘルスケア機器・用品	
NOVO NORDISK A/S-B	2,795	2,777	122,923	2,071,267	医薬品	
TRYG A/S	199	199	3,956	66,660	保険	
ORSTED A/S	300	304	35,613	600,089	電力	
DEMANT A/S	160	160	3,635	61,253	ヘルスケア機器・用品	
小 計	株数・金額	6,880	6,964	392,786	6,618,449	
	銘柄数<比率>	18	19	—	<0.8%>	
(ユーロ…ドイツ)			千ユーロ			
ADIDAS AG	298	312	8,792	1,102,185	繊維・アパレル・贅沢品	
FRESENIUS SE & CO KGAA	673	673	2,583	323,885	ヘルスケア・プロバイダー/ヘルスケア・サービス	
UNITED INTERNET AG-REG SHARE	168	168	607	76,196	各種電気通信サービス	
FUCHS PETROLUB SE -PPD	105	105	501	62,891	化学	
HANNOVER RUECK SE	96	96	1,293	162,105	保険	
GEA GROUP AG	242	242	726	91,041	機械	
CONTINENTAL AG	175	175	2,068	259,307	自動車部品	
DEUTSCHE POST AG-REG	1,581	1,602	6,840	857,530	航空貨物・物流サービス	
MERCK KGAA	200	211	3,141	393,854	医薬品	
RWE AG	931	1,028	3,834	480,685	総合公益事業	
SAP SE	1,643	1,684	17,432	2,185,371	ソフトウェア	
E.ON SE	3,550	3,580	3,152	395,203	総合公益事業	
HENKEL AG & CO KGAA	163	180	1,401	175,666	家庭用品	
PUMA SE	126	163	1,433	179,693	繊維・アパレル・贅沢品	
BAYER AG-REG	1,548	1,608	8,401	1,053,249	医薬品	
HENKEL AG & CO KGAA VORZUG	274	289	2,588	324,467	家庭用品	
BASF SE	1,444	1,477	9,938	1,245,919	化学	
BEIERSDORF AG	160	160	1,480	185,532	パーソナル用品	
HOCHTIEF AG	38	38	323	40,515	建設・土木	
HEIDELBERGCEMENT AG	226	249	1,662	208,451	建設資材	
FRESENIUS MEDICAL CARE	333	336	2,311	289,707	ヘルスケア・プロバイダー/ヘルスケア・サービス	
ALLIANZ SE-REG	655	676	13,665	1,713,087	保険	
DEUTSCHE LUFTHANSA-REG	420	420	441	55,389	旅客航空輸送業	
MUENCHENER RUECKVER AG-REG	228	227	5,395	676,416	保険	
VOLKSWAGEN AG	51	51	856	107,344	自動車	
VOLKSWAGEN AG-PREF	289	299	4,541	569,286	自動車	
DAIMLER AG-REGISTERED SHARES	1,358	1,401	7,882	988,090	自動車	
NEMETSCHKE SE	92	92	516	64,758	ソフトウェア	
THYSSENKRUPP AG	620	—	—	—	金属・鉱業	

## 野村外国株インデックス Bコース (野村投資一任口座向け)

銘柄	期首(前期末)		当 期 末		業 種 等	
	株 数	株 数	評 価 額			
			外貨建金額	邦貨換算金額		
(ユーロ…ドイツ)	百株	百株	千ユーロ	千円		
SIEMENS AG	1,206	1,239	14,840	1,860,435	コングロマリット	
DEUTSCHE BANK AG-REG	3,140	3,130	3,013	377,741	資本市場	
BAYER MOTOREN WERK	521	533	3,699	463,775	自動車	
BAYERISCHE MOTOREN WERKE-PFD	102	102	540	67,769	自動車	
DEUTSCHE TELEKOM-REG	5,300	5,460	8,217	1,030,120	各種電気通信サービス	
SARTORIUS AG-VORZUG	58	57	2,172	272,333	ヘルスケア機器・用品	
INFINEON TECHNOLOGIES AG	1,990	2,110	7,104	890,603	半導体・半導体製造装置	
RATIONAL AG	—	8	613	76,944	機械	
CARL ZEISS MEDITEC AG-BR	60	72	848	106,415	ヘルスケア機器・用品	
BECHTLE AG	—	44	751	94,210	情報技術サービス	
DEUTSCHE BOERSE AG	304	306	4,086	512,299	資本市場	
PORSCHE AUTOMOBIL HOLDING SE	254	254	1,448	181,559	自動車	
FRAPORT AG	63	—	—	—	運送インフラ	
LANXESS	120	152	970	121,683	化学	
MTU AERO ENGINES AG	84	84	1,781	223,346	航空宇宙・防衛	
DEUTSCHE WOHNEN SE	525	555	2,292	287,343	不動産管理・開発	
SYMRISE AG	210	209	2,112	264,884	化学	
BRENNTAG AG	238	241	1,612	202,116	商社・流通業	
EVONIK INDUSTRIES AG	330	330	889	111,488	化学	
TELEFONICA DEUTSCHLAND HOLDING AG	1,500	1,500	351	44,057	各種電気通信サービス	
COMMERZBANK AG	1,580	1,580	895	112,265	銀行	
LEG IMMOBILIEN AG	110	110	1,330	166,743	不動産管理・開発	
KION GROUP AG	99	110	813	101,960	機械	
VONOVIA SE	824	838	4,689	587,869	不動産管理・開発	
KNORR-BREMSE AG	71	113	1,293	162,112	機械	
SIEMENS HEALTHINEERS AG	239	420	1,831	229,559	ヘルスケア機器・用品	
METRO AG	250	—	—	—	食品・生活必需品小売り	
TEAMVIEWER AG	206	252	1,016	127,405	ソフトウェア	
SIEMENS ENERGY AG	—	660	2,021	253,425	電気設備	
ZALANDO SE	231	249	2,321	291,045	インターネット販売・通信販売	
SCOUT24 AG	171	171	1,105	138,587	インタラクティブ・メディアおよびサービス	
COVESTRO AG	269	305	1,642	205,856	化学	
HELLOFRESH SE	—	240	1,484	186,084	インターネット販売・通信販売	
QIAGEN N.V.	354	394	1,735	217,620	ライフサイエンス・ツール/サービス	
UNIPER SE	311	311	932	116,882	独立系発電事業者・エネルギー販売業者	
DELIVERY HERO SE	209	209	2,653	332,612	インターネット販売・通信販売	
小 計	株 数	38,616	39,891	196,928	24,686,997	
	銘 柄 数 < 比 率 >	61	62	—	< 3.0% >	
(ユーロ…イタリア)						
ASSICURAZIONI GENERALI	1,750	1,760	2,528	316,940	保険	
INTESA SANPAOLO	23,200	27,000	5,135	643,773	銀行	
MEDIOBANCA S. P. A.	1,070	1,070	799	100,198	銀行	
ENEL SPA	12,910	13,170	11,667	1,462,613	電力	
ENI SPA	4,030	4,120	3,638	456,106	石油・ガス・消耗燃料	
SNAM SPA	3,200	3,150	1,437	180,185	ガス	
TENARIS SA	710	710	484	60,684	エネルギー設備・サービス	
TELECOM ITALIA SPA	11,700	11,700	436	54,708	各種電気通信サービス	
TELECOM ITALIA-RNC	8,800	8,800	359	45,075	各種電気通信サービス	



## 野村外国株インデックス Bコース (野村投資一任口座向け)

銘柄	期首(前期末)		当 期 末		業 種 等	
	株 数	株 数	評 価 額			
			外貨建金額	邦貨換算金額		
(ユーロ…イタリア)	百株	百株	千ユーロ	千円		
ATLANTIA SPA	790	790	1,077	135,082	運送インフラ	
TERNA SPA	2,220	2,220	1,352	169,539	電力	
RECORDATI SPA	168	168	733	91,971	医薬品	
LEONARDO SPA	640	—	—	—	航空宇宙・防衛	
AMPLIFON SPA	—	203	690	86,523	ヘルスケア・プロバイダー/ヘルスケア・サービス	
PRYSMIAN SPA	370	430	1,195	149,855	電気設備	
DIASORIN SPA	40	40	650	81,534	ヘルスケア機器・用品	
FERRARI NV	200	202	3,556	445,806	自動車	
CNH INDUSTRIAL NV	1,540	1,700	1,873	234,849	機械	
MONCLER SPA	281	321	1,519	190,539	繊維・アパレル・贅沢品	
NEXI SPA	600	740	1,128	141,468	情報技術サービス	
FINECOBANK BANCA FINECO SPA	1,020	1,010	1,382	173,270	銀行	
FIAT CHRYSLER AUTOMOBILES NV	1,700	1,780	2,237	280,487	自動車	
UNICREDIT SPA	3,370	3,410	2,626	329,200	銀行	
EXOR NV	172	172	1,119	140,368	各種金融サービス	
POSTE ITALIANE SPA	880	880	734	92,136	保険	
INFRASTRUCTURE WIRELESS ITAL	380	550	509	63,880	各種電気通信サービス	
PIRELLI & C. SPA	530	—	—	—	自動車部品	
小 計	株 数 ・ 金 額	82,271	86,096	48,873	6,126,800	
	銘柄 数 < 比 率 >	26	25	—	< 0.8% >	
(ユーロ…フランス)						
BOUYGUES	348	348	1,201	150,594	建設・土木	
AIRBUS SE	918	964	8,921	1,118,439	航空宇宙・防衛	
VEOLIA ENVIRONNEMENT	870	870	2,012	252,263	総合公益事業	
LOREAL-ORD	398	405	12,085	1,515,000	パーソナル用品	
LVMH MOET HENNESSY LOUIS VUITTON SE	439	448	22,138	2,775,324	繊維・アパレル・贅沢品	
DASSAULT AVIATION SA	3	3	297	37,335	航空宇宙・防衛	
THALES SA	163	163	1,245	156,195	航空宇宙・防衛	
CAPGEMINI SA	259	273	3,389	424,882	情報技術サービス	
CASINO GUICHARD-PERRACHON SA	83	—	—	—	食品・生活必需品小売り	
INGENICO GROUP	95	—	—	—	電子装置・機器・部品	
PUBLICIS GROUPE	324	380	1,682	210,888	メディア	
FAURECIA	105	150	617	77,416	自動車部品	
BOLLORE	1,380	1,380	491	61,552	娯楽	
MICHELIN (CGDE)	267	269	2,928	367,062	自動車部品	
PERNOD RICARD SA	335	343	5,335	668,841	飲料	
RENAULT SA	281	281	957	120,015	自動車	
REMY COINTREAU	40	39	560	70,206	飲料	
SEB SA	38	38	591	74,122	家庭用耐久財	
SCHNEIDER ELECTRIC SE	870	871	10,830	1,357,759	電気設備	
VIVENDI SA	1,300	1,400	3,655	458,240	娯楽	
ORANGE SA	3,100	3,250	3,168	397,234	各種電気通信サービス	
HERMES INTERNATIONAL	50	51	4,493	563,255	繊維・アパレル・贅沢品	
DASSAULT SYSTEMES SA	209	211	3,434	430,489	ソフトウェア	
KERING SA	120	122	6,904	865,550	繊維・アパレル・贅沢品	
CNP ASSURANCES	280	280	386	48,439	保険	
CARREFOUR SUPERMARCHE	950	950	1,577	197,811	食品・生活必需品小売り	
ATOS SE	153	153	1,016	127,394	情報技術サービス	

## 野村外国株インデックス Bコース (野村投資一任口座向け)

銘柄	株数	当期末				業種等
		株数	評価額		業種等	
			外貨建金額	邦貨換算金額		
(ユーロ…フランス)	百株	百株	千ユーロ	千円		
SANOFI	1,781	1,826	14,887	1,866,281	医薬品	
ACCOR SA	320	320	964	120,867	ホテル・レストラン・レジャー	
STMICROELECTRONICS NV	1,010	1,018	3,352	420,241	半導体・半導体製造装置	
SOCIETE GENERALE	1,270	1,290	2,236	280,315	銀行	
TELEPERFORMANCE	90	96	2,714	340,337	専門サービス	
EURAZEO SE	59	59	350	43,880	各種金融サービス	
SODEXO	132	132	1,015	127,316	ホテル・レストラン・レジャー	
AXA SA	3,080	3,130	6,233	781,457	保険	
PEUGEOT CITROEN	970	970	2,119	265,694	自動車	
JC DECAUX SA	150	—	—	—	メディア	
ESSILORLUXOTTICA	453	460	5,706	715,341	繊維・アパレル・贅沢品	
CREDIT AGRICOLE SA	1,840	1,840	1,872	234,698	銀行	
BNP PARIBAS	1,760	1,841	8,180	1,025,505	銀行	
ORPEA	87	93	1,023	128,359	ヘルスケア・プロバイダー/ヘルスケア・サービス	
COMP DE SAINT-GOBAIN (ORD)	790	826	3,561	446,496	建設関連製品	
WENDEL	43	43	432	54,174	各種金融サービス	
ILIAD SA	24	24	384	48,183	各種電気通信サービス	
SES FDR	560	560	427	53,563	メディア	
SAFRAN SA	500	519	5,955	746,584	航空宇宙・防衛	
ENGIE	2,900	2,940	4,002	501,792	総合公益事業	
ALSTOM	303	393	1,771	222,108	機械	
ELECTRICITE DE FRANCE	940	1,090	1,348	169,094	電力	
IPSEN	55	55	397	49,849	医薬品	
ARKEMA	102	116	1,121	140,531	化学	
LEGRAND SA	429	424	3,392	425,221	電気設備	
EIFFAGE SA	121	141	1,129	141,582	建設・土木	
TOTAL SE	3,884	4,075	15,116	1,894,968	石油・ガス・消耗燃料	
ADP	47	47	458	57,475	運送インフラ	
NATIXIS	1,580	1,580	497	62,371	資本市場	
UBISOFT ENTERTAINMENT	144	144	1,202	150,805	娯楽	
SCOR SE	232	232	658	82,539	保険	
VINCI	808	843	7,141	895,308	建設・土木	
DANONE	970	998	5,351	670,835	食品	
AIR LIQUIDE SA	751	777	10,287	1,289,638	化学	
BUREAU VERITAS SA	470	470	1,075	134,866	専門サービス	
GETLINK	720	720	987	123,745	運送インフラ	
SUEZ	520	520	881	110,492	総合公益事業	
EDENRED	382	382	1,778	222,916	情報技術サービス	
VALEO SA	373	373	1,153	144,579	自動車部品	
BIOMERIEUX	69	69	810	101,635	ヘルスケア機器・用品	
LA FRANCAISE DES JEUX SAEM	154	154	582	72,993	ホテル・レストラン・レジャー	
WORLDLINE SA	226	386	2,842	356,279	情報技術サービス	
SARTORIUS STEDIM BIOTECH	46	45	1,407	176,431	ライフサイエンス・ツール/サービス	
AMUNDI SA	100	100	695	87,125	資本市場	
小計	株数・金額	44,624	45,767	227,431	28,510,804	
	銘柄数<比率>	71	68	—	<3.5%>	
(ユーロ…オランダ)						
RANDSTAD NV	184	184	1,014	127,233	専門サービス	

## 野村外国株インデックス Bコース (野村投資一任口座向け)

銘柄	株数	当 期 末			業 種 等	
		株数	評 価 額			
			外貨建金額	邦貨換算金額		
(ユーロ…オランダ)	百株	百株	千ユーロ	千円		
WOLTERS KLUWER	438	444	3,112	390,175	専門サービス	
VOPAK	114	114	489	61,351	石油・ガス・消耗燃料	
AEGON NV	2,930	2,930	1,065	133,515	保険	
KONINKLIJKE KPN NV	5,600	5,600	1,475	184,981	各種電気通信サービス	
KONINKLIJKE PHILIPS NV	1,454	1,487	6,692	839,032	ヘルスケア機器・用品	
HEINEKEN NV	404	415	3,716	465,930	飲料	
HEINEKEN HOLDING NV	175	200	1,545	193,681	飲料	
KONINKLIJKE DSM NV	273	279	3,952	495,427	化学	
UNILEVER NV	2,292	—	—	—	パーソナル用品	
ASML HOLDING NV	672	689	30,034	3,765,115	半導体・半導体製造装置	
KONINKLIJKE AHOLD DELHAIZE NV	1,710	1,780	4,425	554,728	食品・生活必需品小売り	
AKZO NOBEL	308	308	2,764	346,571	化学	
PROSUS NV	768	797	7,351	921,587	インターネット販売・通信販売	
JDE PEET'S BV	—	110	358	44,954	食品	
DAVIDE CAMPARI-MIRANO NV	910	910	793	99,521	飲料	
NN GROUP NV	470	470	1,728	216,704	保険	
ARGENX SE	—	70	1,619	203,058	バイオテクノロジー	
ARCELORMITTAL	1,080	1,190	2,345	294,000	金属・鉱業	
JUST EAT TAKEAWAY.COM NV	189	206	1,828	229,266	インターネット販売・通信販売	
ABN AMRO BANK NV-CVA	700	700	603	75,642	銀行	
ALTICE EUROPE N.V.	990	990	528	66,223	各種電気通信サービス	
ADYEN NV	28	29	5,223	654,865	情報技術サービス	
ING GROEP NV	6,170	6,320	4,958	621,619	銀行	
小 計	株数・金額	27,860	26,222	87,629	10,985,186	
	銘柄数<比率>	22	23	—	<1.4%>	
(ユーロ…スペイン)						
ENDESA S. A.	500	500	1,124	140,967	電力	
BANKINTER S. A.	940	—	—	—	銀行	
BANCO BILBAO VIZCAYA ARGENTARIA S. A.	10,560	10,740	4,390	550,394	銀行	
NATURGY ENERGY GROUP SA	490	500	1,002	125,673	ガス	
REPSOL SA	2,204	2,360	2,041	255,969	石油・ガス・消耗燃料	
REPSOL SA-RTS	2,204	2,579	76	9,648	石油・ガス・消耗燃料	
BANCO SANTANDER SA	26,100	28,407	7,728	968,810	銀行	
TELEFONICA SA	7,625	8,233	3,087	387,048	各種電気通信サービス	
ENAGAS SA	390	390	703	88,198	ガス	
SIEMENS GAMESA RENEWABLE ENERGY SA	380	380	1,301	163,108	電気設備	
ACS, ACTIVIDADES CONS Y SERV	403	429	1,240	155,541	建設・土木	
ACS ACTIVIDADES DE CONST-RTS	403	—	—	—	建設・土木	
FERROVIAL SA	780	797	1,647	206,551	建設・土木	
MAPFRE SA	1,630	—	—	—	保険	
CAIXABANK	5,900	6,000	1,333	167,205	銀行	
IBERDROLA SA	9,170	9,750	11,617	1,456,322	電力	
IBERDROLA SA-RTS	9,170	9,750	165	20,729	電力	
AMADEUS IT GROUP SA	670	727	4,085	512,188	情報技術サービス	
RED ELECTRICA CORPORACION SA	700	700	1,140	142,991	電力	
INDITEX SA	1,740	1,760	4,586	574,971	専門小売り	
AENA SME SA	107	107	1,511	189,533	運送インフラ	
CELLNEX TELECOM SA	384	512	2,384	298,970	各種電気通信サービス	

## 野村外国株インデックス Bコース (野村投資一任口座向け)

銘柄	株数	当期		業種等		
		期首(前期末)	期末			
		株数	評価額			
(ユーロ…スペイン)	百株	百株	千ユーロ	千円		
GRIFOLS SA	468	468	1,129	141,567	バイオテクノロジー	
小計	株数・金額 銘柄数<比率>	82,922	85,091	52,300	6,556,391	
(ユーロ…ベルギー)						
KBC GROEP NV	406	409	2,462	308,658	銀行	
SOFINA SA	23	23	614	76,983	各種金融サービス	
SOLVAY SA	114	131	1,303	163,466	化学	
UCB SA	193	206	1,788	224,257	医薬品	
COLRUYT SA	87	87	441	55,316	食品・生活必需品小売り	
GROUPE BRUXELLES LAM	177	177	1,483	185,941	各種金融サービス	
PROXIMUS	260	260	447	56,126	各種電気通信サービス	
GALAPAGOS NV	70	70	576	72,325	バイオテクノロジー	
ELIA GROUP SA/NV	48	48	480	60,293	電力	
TELENET GROUP HOLDING NV	67	—	—	—	メディア	
AGEAS	289	289	1,318	165,349	保険	
UMICORE	310	310	1,407	176,431	化学	
ANHEUSER-BUSCH INBEV SA/NV	1,201	1,247	7,075	886,981	飲料	
小計	株数・金額 銘柄数<比率>	3,245	3,257	19,401	2,432,131	
(ユーロ…オーストリア)						
OMV AG	252	250	920	115,393	石油・ガス・消耗燃料	
VERBUND AG	110	110	822	103,146	電力	
VOESTALPINE AG	200	200	612	76,720	金属・鉱業	
ERSTE GROUP BANK AG	420	430	1,122	140,691	銀行	
RAIFFEISEN BANK INTERNATIONAL AG	201	201	345	43,314	銀行	
ANDRITZ AG	117	—	—	—	機械	
小計	株数・金額 銘柄数<比率>	1,300	1,191	3,823	479,266	
(ユーロ…ルクセンブルグ)						
EUROFINS SCIENTIFIC SE	19	—	—	—	ライフサイエンス・ツール/サービス	
AROUNDTOWN SA	1,850	1,730	1,033	129,603	不動産管理・開発	
EUROFINS SCIENTIFIC SE	—	216	1,614	202,406	ライフサイエンス・ツール/サービス	
小計	株数・金額 銘柄数<比率>	1,869	1,946	2,648	332,009	
(ユーロ…フィンランド)						
KESKO OYJ-B SHS	—	440	931	116,715	食品・生活必需品小売り	
WARTSILA OYJ	630	830	726	91,063	機械	
UPM-KYMMENE OYJ	832	840	2,576	322,962	紙製品・林産品	
STORA ENSO OYJ-R	970	960	1,519	190,507	紙製品・林産品	
SAMPO OYJ-A SHS	764	763	2,670	334,773	保険	
FORTUM OYJ	720	720	1,520	190,627	電力	
ELISA OYJ	221	221	1,024	128,410	各種電気通信サービス	
NOKIA OYJ	8,780	9,230	3,094	387,908	通信機器	
NESTE OYJ	668	686	4,144	519,593	石油・ガス・消耗燃料	
KONE OYJ	540	547	3,588	449,831	機械	
ORION OYJ	165	165	645	80,979	医薬品	
小計	株数・金額 銘柄数<比率>	14,290	15,402	22,442	2,813,373	

野村外国株インデックス Bコース (野村投資一任口座向け)

銘柄	期首(前期末)		当 期 末		業 種 等	
	株 数	株 数	評 価 額			
			外貨建金額	邦貨換算金額		
(ユーロ…アイルランド)	百株	百株	千ユーロ	千円		
CRH PLC	1,253	1,277	4,686	587,510	建設資材	
KINGSPAN GROUP PLC	245	264	1,679	210,484	建設関連製品	
KERRY GROUP PLC-A	245	259	2,957	370,787	食品	
IRISH BANK RESOLUTION CORP LTD	1,398	1,398	—	—	銀行	
SMURFIT KAPPA GROUP PLC	353	353	1,419	177,893	容器・包装	
FLUTTER ENTERTAINMENT PLC	159	266	4,458	558,874	ホテル・レストラン・レジャー	
小 計	株 数 ・ 金 額	3,653	3,817	15,200	1,905,550	
	銘柄数 < 比率 >	6	6	—	< 0.2% >	
(ユーロ…ポルトガル)						
ENERGIAS DE PORTUGAL	4,170	4,760	2,544	319,003	電力	
GALP ENERGIA SGPS SA-B SHRS	810	810	724	90,879	石油・ガス・消耗燃料	
JERONIMO MARTINS	380	380	563	70,597	食品・生活必需品小売り	
小 計	株 数 ・ 金 額	5,360	5,950	3,832	480,480	
	銘柄数 < 比率 >	3	3	—	< 0.1% >	
ユ ー ロ 計	株 数 ・ 金 額	306,014	314,631	680,512	85,308,993	
	銘柄数 < 比率 >	243	237	—	< 10.5% >	
(香港)			千香港ドル			
ASM PACIFIC TECHNOLOGY	480	480	5,260	70,442	半導体・半導体製造装置	
HANG LUNG PROPERTIES LTD	3,100	3,600	7,178	96,118	不動産管理・開発	
BANK OF EAST ASIA	2,200	2,200	3,732	49,974	銀行	
CLP HLDGS	2,650	2,590	18,596	249,003	電力	
HONG KONG EXCHANGES & CLEARING LTD	1,881	1,973	90,442	1,211,022	資本市場	
MTR CORP	2,430	2,430	10,874	145,606	陸運・鉄道	
HANG SENG BANK	1,190	1,210	17,629	236,061	銀行	
HENDERSON LAND	2,294	2,294	7,193	96,314	不動産管理・開発	
POWER ASSETS HOLDINGS LTD	2,250	2,250	9,213	123,372	電力	
WHARF(HOLDING)	1,340	—	—	—	不動産管理・開発	
HONG KONG & CHINA GAS	16,403	17,403	19,631	262,863	ガス	
GALAXY ENTERTAINMENT GROUP L	3,350	3,560	20,523	274,808	ホテル・レストラン・レジャー	
KERRY PROPERTIES	1,140	—	—	—	不動産管理・開発	
BOC HONG KONG HOLDINGS LTD	5,640	6,100	14,945	200,113	銀行	
NWS HOLDINGS LTD	2,205	—	—	—	コングロマリット	
PCCW LTD	7,500	7,500	3,330	44,588	各種電気通信サービス	
SINO LAND CO.LTD	4,800	4,800	5,030	67,357	不動産管理・開発	
SUN HUNG KAI PROPERTIES	2,070	2,070	22,480	301,009	不動産管理・開発	
SWIRE PACIFIC-A	750	750	3,622	48,505	不動産管理・開発	
WHEELOCK & COMPANY LTD	1,340	—	—	—	不動産管理・開発	
TECHTRONIC INDUSTRIES COMPANY LIMITED	2,120	2,220	24,353	326,092	機械	
XINYI GLASS HOLDINGS CO LTD	—	2,800	5,482	73,409	建設関連製品	
SJM HOLDINGS LIMITED	2,700	2,700	2,273	30,440	ホテル・レストラン・レジャー	
WYNN MACAU LTD	2,280	2,280	2,781	37,245	ホテル・レストラン・レジャー	
AIA GROUP LTD	19,090	19,570	204,310	2,735,721	保険	
HKT TRUST AND HKT LTD	5,996	5,996	5,984	80,125	各種電気通信サービス	
SANDS CHINA LTD	3,840	3,840	11,769	157,594	ホテル・レストラン・レジャー	
SWIRE PROPERTIES LTD	1,730	1,730	4,022	53,857	不動産管理・開発	
WHARF REAL ESTATE INVESTMENT	2,880	2,790	11,955	160,079	不動産管理・開発	
ESR CAYMAN LTD	—	2,600	6,760	90,516	不動産管理・開発	
BUDWEISER BREWING CO APAC LT	2,900	2,900	7,076	94,747	飲料	

## 野村外国株インデックス Bコース (野村投資一任口座向け)

銘柄	株数	株数	期 末		業 種 等	
			評 価 額			
			外貨建金額	邦貨換算金額		
(香港)	百株	百株	千香港ドル	千円		
WH GROUP LIMITED	14,400	16,100	10,545	141,204	食品	
NEW WORLD DEVELOPMENT	2,349	2,689	9,775	130,888	不動産管理・開発	
CK HUTCHISON HOLDINGS LTD	4,250	4,350	24,732	331,161	コングロマリット	
CK INFRASTRUCTURE HOLDINGS LTD	1,070	1,070	4,590	61,464	電力	
CK ASSET HOLDINGS LTD	4,090	4,100	16,688	223,460	不動産管理・開発	
小 計	株 数 ・ 金 額	134,710	138,947	612,783	8,205,173	
	銘柄 数 < 比 率 >	34	32	—	< 1.0% >	
(シンガポール)			千シンガポールドル			
SINGAPORE TECH ENGINEERING	2,490	2,490	971	75,745	航空宇宙・防衛	
DBS GROUP HLDS	2,840	2,920	7,840	611,535	銀行	
CITY DEVELOPMENTS LTD	700	700	535	41,769	不動産管理・開発	
JARDINE CYCLE&CARRIAGE LTD	140	—	—	—	販売	
SINGAPORE EXCHANGE LTD	1,290	1,290	1,273	99,311	資本市場	
CAPITALAND LIMITED	4,300	4,300	1,492	116,383	不動産管理・開発	
SINGAPORE AIRLINES LTD	1,926	2,400	1,053	82,180	旅客航空輸送業	
UNITED OVERSEAS BANK	1,870	1,900	4,554	355,235	銀行	
UOL GROUP LIMITED	850	870	683	53,337	不動産管理・開発	
VENTURE CORP LTD	450	450	902	70,410	電子装置・機器・部品	
SINGAPORE TELECOMMUNICATIONS LIMITED	12,900	12,800	3,187	248,601	各種電気通信サービス	
OCBC-ORD	5,240	5,310	5,665	441,930	銀行	
WILMAR INTERNATIONAL LTD	2,890	3,400	1,774	138,434	食品	
KEPPEL CORP.	2,320	2,320	1,320	102,966	コングロマリット	
YANGZIJANG SHIPBUILDING	4,400	—	—	—	機械	
GENTING SINGAPORE LTD	8,500	8,500	748	58,344	ホテル・レストラン・レジャー	
小 計	株 数 ・ 金 額	53,106	49,650	32,002	2,496,187	
	銘柄 数 < 比 率 >	16	14	—	< 0.3% >	
(オーストラリア)			千豪ドル			
RAMSAY HEALTH CARE LTD	295	295	1,751	139,891	ヘルスケア・プロバイダー/ヘルスケア・サービス	
AUSTRALIA & NEW ZEALAND BANK	4,530	4,630	11,417	911,807	銀行	
WESTPAC BANKING CORP	5,630	5,910	12,617	1,007,661	銀行	
FORTESCUE METALS GROUP LTD	2,730	2,720	6,848	546,957	金属・鉱業	
TELSTRA CORP LTD	6,500	6,400	1,996	159,464	各種電気通信サービス	
COCA-COLA AMATIL LTD	770	770	997	79,632	飲料	
ASX LTD	307	307	2,174	173,678	資本市場	
BHP GROUP LIMITED	4,620	4,750	22,239	1,776,046	金属・鉱業	
COMPUTERSHARE LTD	760	760	1,075	85,881	情報技術サービス	
CSL LIMITED	716	732	19,563	1,562,335	バイオテクノロジー	
REA GROUP LTD	88	88	1,247	99,610	インタラクティブ・メディアおよびサービス	
TRANSURBAN GROUP	4,340	4,400	5,649	451,177	運送インフラ	
COCHLEAR LTD	103	103	1,965	156,944	ヘルスケア機器・用品	
ORIGIN ENERGY LTD	2,650	2,650	1,359	108,565	石油・ガス・消耗燃料	
COMMONWEALTH BANK OF AUSTRALIA	2,808	2,868	24,486	1,955,530	銀行	
RIO TINTO LTD	596	597	7,195	574,596	金属・鉱業	
APA GROUP	1,800	2,050	1,959	156,509	ガス	
ARISTOCRAT LEISURE LTD	880	910	2,720	217,291	ホテル・レストラン・レジャー	
INSURANCE AUSTRALIA GROUP LTD	3,610	3,610	1,823	145,588	保険	
ORICA LTD	590	590	862	68,885	化学	
BLUESCOPE STEEL LTD	880	900	1,588	126,857	金属・鉱業	

## 野村外国株インデックス Bコース (野村投資一任口座向け)

銘柄	期首(前期末)		当 期 末		業 種 等	
	株 数	株 数	評 価 額			
			外貨建金額	邦貨換算金額		
(オーストラリア)	百株	百株	千豪ドル	千円		
SUNCORP GROUP LTD	1,900	2,220	2,313	184,735	保険	
NATIONAL AUSTRALIA BANK	5,000	5,230	12,625	1,008,250	銀行	
NEWCREST MINING	1,250	1,320	3,521	281,247	金属・鉱業	
OIL SEARCH LTD	2,800	2,800	1,234	98,611	石油・ガス・消耗燃料	
AMP LIMITED	5,300	5,300	829	66,239	各種金融サービス	
QANTAS AIRWAYS LIMITED	1,080	1,700	829	66,251	旅客航空輸送業	
QBE INSURANCE	2,410	2,440	2,091	166,993	保険	
NORTHERN STAR RESOURCES LTD	1,240	1,240	1,577	125,961	金属・鉱業	
SANTOS LTD.	2,650	3,100	2,300	183,693	石油・ガス・消耗燃料	
SONIC HEALTHCARE LTD	690	780	2,630	210,106	ヘルスケア・プロバイダー/ヘルスケア・サービス	
WASHINGTON H. SOUL PATTINSON	170	170	481	38,461	石油・ガス・消耗燃料	
TABCORP HOLDINGS	3,400	3,709	1,476	117,890	ホテル・レストラン・レジャー	
WESFARMERS LIMITED	1,810	1,830	9,192	734,080	複合小売り	
WOODSIDE PETROLEUM	1,520	1,520	4,067	324,832	石油・ガス・消耗燃料	
WOOLWORTHS GROUP LTD	2,010	2,040	8,064	644,000	食品・生活必需品小売り	
MAGELLAN FINANCIAL GROUP LTD	192	192	913	72,939	資本市場	
SEEK LTD	480	600	1,626	129,852	インタラクティブ・メディアおよびサービス	
BRAMBLES LTD	2,510	2,470	2,593	207,116	商業サービス・用品	
MACQUARIE GROUP LIMITED	530	568	7,800	622,935	資本市場	
CROWN RESORTS LTD	550	550	556	44,406	ホテル・レストラン・レジャー	
EVOLUTION MINING LTD	2,720	2,720	1,253	100,138	金属・鉱業	
JAMES HARDIE INDUSTRIES PLC	670	730	2,692	215,002	建設資材	
TREASURY WINE ESTATES LTD	1,110	1,110	1,022	81,641	飲料	
SYDNEY AIRPORT	1,680	2,006	1,227	98,052	運送インフラ	
AURIZON HOLDINGS LTD	3,050	3,050	1,174	93,775	陸運・鉄道	
XERO LIMITED	—	198	2,648	211,536	ソフトウェア	
AFTERPAY LTD	358	348	4,633	370,040	情報技術サービス	
AMPOL LTD	400	400	1,154	92,158	石油・ガス・消耗燃料	
TPG TELECOM LTD	520	520	372	29,733	各種電気通信サービス	
AUSNET SERVICES	3,300	3,300	580	46,382	電力	
MEDIBANK PRIVATE LTD	4,500	4,500	1,305	104,217	保険	
AGL ENERGY LTD	1,050	1,050	1,260	100,623	総合公益事業	
SOUTH32 LTD	7,800	7,800	2,090	166,939	金属・鉱業	
CIMIC GROUP LTD	180	180	488	38,984	建設・土木	
COLES GROUP LTD	2,130	2,100	3,756	300,026	食品・生活必需品小売り	
WISETECH GLOBAL LTD	210	210	582	46,504	ソフトウェア	
小 計	株 数 銘 柄 数 < 比 率 >	112,373 56	116,041 57	224,508 —	17,929,279 < 2.2% >	
(ニュージーランド)			千ニュージーランドドル			
RYMAN HEALTHCARE LTD	580	740	1,076	79,643	ヘルスケア・プロバイダー/ヘルスケア・サービス	
A2 MILK CO LTD	1,170	1,170	1,288	95,285	食品	
FISHER & PAYKEL HEALTHCARE CORPORATION L	950	930	2,942	217,658	ヘルスケア機器・用品	
SPARK NEW ZEALAND LTD	3,070	3,070	1,485	109,910	各種電気通信サービス	
MERCURY NZ LTD	1,000	1,000	692	51,187	電力	
AUCKLAND INTL AIRPORT LTD	1,930	2,230	1,688	124,869	運送インフラ	
MERIDIAN ENERGY LTD	2,010	2,010	1,581	117,010	独立系発電事業者・エネルギー販売業者	
小 計	株 数 銘 柄 数 < 比 率 >	10,710 7	11,150 7	10,755 —	795,565 < 0.1% >	

銘柄	株数	株数	期 末		業 種 等
			評 価 額		
			外貨建金額	邦貨換算金額	
(イスラエル)	百株	百株	千新シェケル	千円	
BANK HAPOALIM BM	1,830	1,830	4,282	136,131	銀行
BANK LEUMI LE-ISRAEL	2,380	2,380	4,890	155,481	銀行
ELBIT SYSTEMS LTD	36	50	2,214	70,383	航空宇宙・防衛
ISRAEL DISCOUNT BANK-A	1,720	1,720	2,356	74,909	銀行
ICL GROUP LTD	1,250	1,250	2,148	68,308	化学
NICE LTD	101	99	8,771	278,842	ソフトウェア
MIZRAHI TEFAHOT BANK LTD	230	230	1,880	59,787	銀行
AZRIELI GROUP	65	65	1,329	42,256	不動産管理・開発
小 計	株数・金額 7,612	株数・金額 7,624	27,873	886,102	
	銘柄数<比率> 8	銘柄数<比率> 8	—	<0.1%>	
合 計	株数・金額 1,691,134	株数・金額 1,775,416	—	784,633,740	
	銘柄数<比率> 1,223	銘柄数<比率> 1,228	—	<96.7%>	

\* 邦貨換算金額は、期末の時価をわが国の対顧客電信売買相場の仲値により邦貨換算したものです。

\* 邦貨換算金額欄の〈 〉内は、このファンドが組み入れているマザーファンドの純資産総額に対する各国別株式評価額の比率。

\* 株数・評価額の単位未満は切り捨て。ただし、単位未満の場合は小数で記載。

\* 銘柄コード等の変更があった銘柄は、別銘柄として掲載しております。



## 外国投資信託証券

銘柄	期首(前期末)		当 期 末		
	口 数	口 数	評 価 額		比 率
			外貨建金額	邦貨換算金額	
(アメリカ)	口	口	千米ドル	千円	%
AGNC INVESTMENT CORP	80,000	93,000	1,455	151,119	0.0
ALEXANDRIA REAL ESTATE EQUIT	19,500	20,600	3,468	360,126	0.0
AMERICAN TOWER CORP	70,200	71,900	15,810	1,641,561	0.2
ANNALY CAPITAL MANAGEMENT	237,000	238,000	1,973	204,858	0.0
AVALONBAY COMMUNITIES INC	21,900	22,500	3,690	383,132	0.0
BOSTON PROPERTIES	22,600	25,000	2,378	246,985	0.0
CAMDEN PROPERTY TRUST	16,000	16,000	1,609	167,091	0.0
CROWN CASTLE INTL CORP	66,000	70,200	11,038	1,146,174	0.1
DIGITAL REALTY TRUST INC	41,900	43,300	5,909	613,592	0.1
DUKE REALTY CORP	56,600	62,200	2,419	251,224	0.0
EQUINIX INC	13,540	14,510	10,269	1,066,292	0.1
EQUITY LIFESTYLE PROPERTIES	26,500	29,400	1,764	183,186	0.0
EQUITY RESIDENTIAL	59,900	60,300	3,713	385,611	0.0
ESSEX PROPERTY TRUST INC	10,700	10,700	2,573	267,213	0.0
EXTRA SPACE STORAGE INC	20,700	20,700	2,322	241,106	0.0
FEDERAL REALTY INVS TRUST	11,100	—	—	—	—
HEALTHPEAK PROPERTIES INC	81,000	88,000	2,636	273,745	0.0
HOST HOTELS & RESORTS INC	109,000	109,000	1,601	166,253	0.0
INVITATION HOMES INC	85,000	92,000	2,722	282,654	0.0
IRON MOUNTAIN INC	43,100	49,000	1,470	152,731	0.0
MEDICAL PROPERTIES TRUST INC	83,000	83,000	1,758	182,613	0.0
MID-AMERICA APARTMENT COMM	17,600	19,300	2,547	264,537	0.0
NATIONAL RETAIL PROPERTIES INC	27,900	—	—	—	—
OMEGA HEALTHCARE INVESTORS	36,500	36,500	1,308	135,864	0.0
PROLOGIS INC	117,000	118,800	11,604	1,204,883	0.1
PUBLIC STORAGE	24,500	25,400	5,699	591,779	0.1
REALTY INCOME CORP	52,400	55,600	3,260	338,583	0.0
REGENCY CENTERS CORP	26,200	26,200	1,233	128,046	0.0
SBA COMMUNICATIONS CORP	17,770	18,000	4,843	502,931	0.1
SIMON PROPERTY GROUP INC	47,900	51,500	4,789	497,293	0.1
SUN COMMUNITIES INC	14,300	15,900	2,264	235,137	0.0
UDR INC	46,300	46,100	1,817	188,686	0.0
VENTAS INC	57,400	58,900	2,884	299,541	0.0
VEREIT INC	160,000	—	—	—	—
VEREIT INC	—	37,000	1,333	138,455	0.0
VICI PROPERTIES INC	76,000	87,000	2,188	227,275	0.0
VORNADO REALTY TRUST	27,000	27,000	1,041	108,099	0.0
WP CAREY INC	27,400	27,400	1,842	191,293	0.0
WELLTOWER INC	63,100	67,100	4,311	447,629	0.1
WEYERHAEUSER CO	115,000	121,000	3,934	408,562	0.1
小 計	口 数 ・ 金 額 銘柄 数 < 比 率 >	2,129,510 39	2,058,010 37	137,492 —	14,275,877 < 1.8% >
(カナダ)			千カナダドル		
CAN APARTMENT PROP REAL ESTA	14,900	14,900	749	60,957	0.0
FIRST CAPITAL REAL ESTATE INVESTMENT	16,000	—	—	—	—
RIOCAN REAL ESTATE INVST TR	22,000	22,000	386	31,445	0.0
SMARTCENTRES REAL ESTATE INV	11,000	—	—	—	—
小 計	口 数 ・ 金 額 銘柄 数 < 比 率 >	63,900 4	36,900 2	1,135 —	92,402 < 0.0% >

## 野村外国株インデックス Bコース (野村投資一任口座向け)

銘柄	期首(前期末)		当 期 末			
	口 数	口 数	評 価 額		比 率	
			外貨建金額	邦貨換算金額		
(イギリス)			千英ポンド	千円	%	
BRITISH LAND	128,000	128,000	575	81,168	0.0	
SEGRO PLC	176,000	193,000	1,854	261,479	0.0	
LAND SECURITIES GROUP PLC	111,000	111,000	730	102,922	0.0	
小 計	口 数 ・ 金 額	415,000	432,000	3,160	445,570	
	銘柄 数 < 比 率 >	3	3	-	< 0.1% >	
(ユーロ…フランス)			千ユーロ			
ICADE	5,200	-	-	-	-	
KLEPIERRE	32,300	32,300	617	77,419	0.0	
GECINA SA	7,100	7,100	867	108,764	0.0	
COVIVIO	8,500	8,500	643	80,662	0.0	
UNIBAIL-RODAMCO-WESTFIELD	21,400	21,400	1,337	167,669	0.0	
ユ ー ロ 計	口 数 ・ 金 額	74,500	69,300	3,466	434,516	
	銘柄 数 < 比 率 >	5	4	-	< 0.1% >	
(香港)			千香港ドル			
LINK REIT	330,000	331,000	22,987	307,808	0.0	
HK ELECTRIC INVESTMENTS -SS	470,000	470,000	3,600	48,206	0.0	
小 計	口 数 ・ 金 額	800,000	801,000	26,588	356,015	
	銘柄 数 < 比 率 >	2	2	-	< 0.0% >	
(シンガポール)			千シンガポールドル			
CAPITALAND INTEGRATED COMMERCIAL TRUST	390,000	706,779	1,611	125,693	0.0	
ASCENDAS REAL ESTATE INV TRT	440,800	539,240	1,639	127,864	0.0	
CAPITALAND COMMERCIAL TRUST	439,972	-	-	-	-	
SUNTEC REIT	300,000	300,000	456	35,568	0.0	
MAPLETREE LOGISTICS TRUST	420,000	427,980	860	67,098	0.0	
MAPLETREE COMMERCIAL TRUST	370,000	370,000	810	63,203	0.0	
小 計	口 数 ・ 金 額	2,360,772	2,343,999	5,377	419,428	
	銘柄 数 < 比 率 >	6	5	-	< 0.1% >	
(オーストラリア)			千豪ドル			
MIRVAC GROUP	660,000	660,000	1,676	133,877	0.0	
GPT GROUP	330,000	330,000	1,448	115,693	0.0	
LENDLEASE GROUP	111,000	111,000	1,417	113,199	0.0	
STOCKLAND TRUST GROUP	350,000	400,000	1,740	138,956	0.0	
DEXUS	171,000	171,000	1,537	122,767	0.0	
GOODMAN GROUP	254,000	268,000	4,692	374,757	0.0	
SCENTRE GROUP	790,000	810,000	2,365	188,884	0.0	
VICINITY CENTRES	470,000	670,000	1,065	85,074	0.0	
小 計	口 数 ・ 金 額	3,136,000	3,420,000	15,943	1,273,211	
	銘柄 数 < 比 率 >	8	8	-	< 0.2% >	
合 計	口 数 ・ 金 額	8,979,682	9,161,209	-	17,297,020	
	銘柄 数 < 比 率 >	67	61	-	< 2.1% >	

\* 邦貨換算金額は、期末の時価をわが国の対顧客電信売買相場の仲値により邦貨換算したものです。

\* 比率は、このファンドが組み入れているマザーファンドの純資産総額に対する評価額の比率。

\* 金額の単位未満は切り捨て。

\* 銘柄コード等の変更があった銘柄は、別銘柄として掲載しております。

## 先物取引の銘柄別期末残高

銘柄別			当期	
			買建額	売建額
外国	株式先物取引	CAN60	百万円 328	百万円 —
		EURO50	1,042	—
		FT100	471	—
		SPI200	238	—
		SPEMINI	6,972	—
		SWISSMKT	313	—

\*単位未満は切り捨て。

\*邦貨換算金額は、期末の時価をわが国の対顧客電信売買相場の仲値により邦貨換算したものです。

# 外国株式MSCI-KOKUSAI マザーファンド

## 運用報告書

第18期（決算日2020年3月31日）

作成対象期間（2019年4月2日～2020年3月31日）

### 受益者のみなさまへ

平素は格別のご愛顧を賜り、厚く御礼申し上げます。  
当作成対象期間の運用状況等についてご報告申し上げます。  
今後とも一層のお引立てを賜りますよう、お願い申し上げます。

●当ファンドの仕組みは次の通りです。

運用方針	MSCI-KOKUSAI指数（円ベース・為替ヘッジなし）の中長期的な動きを概ね捉える投資成果を目指して運用を行います。
主な投資対象	外国の株式を主要投資対象とします。
主な投資制限	株式への投資割合には制限を設けません。 外貨建て資産への投資割合には制限を設けません。

**野村アセットマネジメント**

東京都中央区日本橋 1-12-1

<http://www.nomura-am.co.jp/>

## ○最近5期の運用実績

決算期	基準価額		ベンチマーク		株式 組入比率	株式 先物比率	投資信託 証券組入比率	純資産 総額
	円	騰落率	MSCI-KOKUSAI指数 (円ベース・ 為替ヘッジなし)	騰落率				
14期(2016年3月31日)	20,145	△ 9.6	214.69	△ 9.2	94.8	2.5	2.7	326,431
15期(2017年3月31日)	23,082	14.6	246.86	15.0	95.0	2.4	2.5	364,352
16期(2018年4月2日)	24,752	7.2	265.15	7.4	95.6	1.9	2.3	454,743
17期(2019年4月1日)	27,269	10.2	293.26	10.6	95.6	1.7	2.6	566,435
18期(2020年3月31日)	24,094	△11.6	260.14	△11.3	95.8	1.5	2.7	556,023

\*株式先物比率は買い建て比率-売り建て比率。

\*MSCI-KOKUSAI指数(円ベース・為替ヘッジなし)は、基準価額への反映を考慮して、営業日前日のMSCI-KOKUSAI指数(米ドルベース)をもとに、営業日当日の米ドル為替レート(対顧客電信売買相場仲値)で当社が円換算しています。なお、設定時を100として再指数化しています。(以下同じ)

\*MSCI指数は、MSCIが独占的に所有しています。MSCI及びMSCI指数は、MSCI及びその関係会社のサービスマークであり、野村アセットマネジメント株式会社は特定の目的のためにその使用を許諾されています。

ここに記載されたいかなるファンドも、MSCI、MSCIの関連会社及びMSCI指数の作成または編集に関与あるいは関係したその他の当事者のいかなる者がその合法性および適合性に関して判断したのではなく、また、これを発行、後援、推奨、販売、運用または宣伝するものでもなく、ここに記載されたいかなるファンドに関していかなる保証も行わず、いかなる責任も負いません。

請求目論見書には、MSCIが野村アセットマネジメント株式会社およびその関連するファンドと有する限定的な関係について、より詳細な記述があります。

(出所) MSCI

## ○当期中の基準価額と市況等の推移

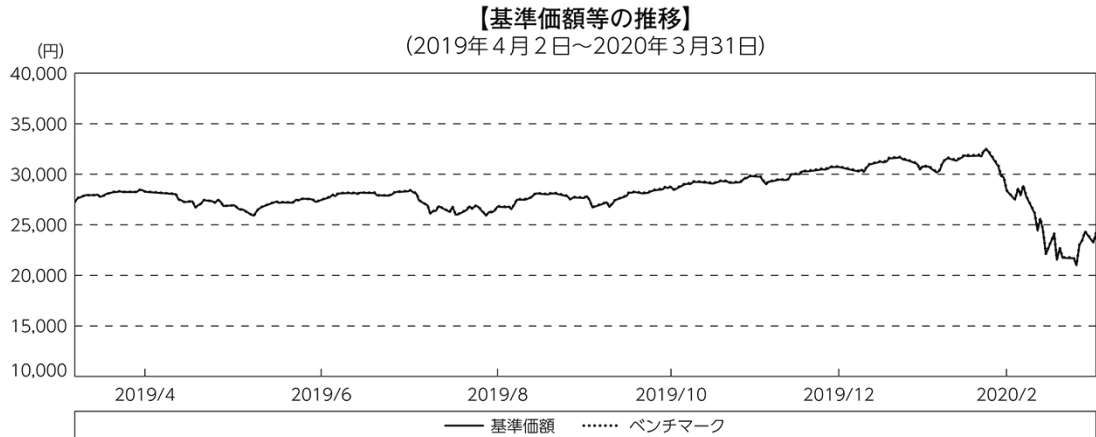
年月日	基準価額		ベンチマーク		株式 組入比率	株式 先物比率	投資信託 証券組入比率
	円	騰落率	MSCI-KOKUSAI指数 (円ベース・ 為替ヘッジなし)	騰落率			
(期首) 2019年4月1日	27,269	—	293.26	—	95.6	1.7	2.6
4月末	28,277	3.7	304.29	3.8	96.4	1.0	2.6
5月末	26,495	△ 2.8	285.11	△ 2.8	95.7	1.6	2.7
6月末	27,450	0.7	295.47	0.8	95.5	1.8	2.6
7月末	28,200	3.4	303.50	3.5	95.8	1.3	2.6
8月末	26,799	△ 1.7	288.66	△ 1.6	95.7	1.4	2.8
9月末	27,658	1.4	297.96	1.6	96.1	1.0	2.8
10月末	28,756	5.5	309.47	5.5	95.9	1.3	2.8
11月末	29,826	9.4	321.33	9.6	95.7	1.5	2.7
12月末	30,730	12.7	331.01	12.9	95.8	1.5	2.7
2020年1月末	30,768	12.8	331.59	13.1	95.5	1.7	2.7
2月末	28,354	4.0	305.63	4.2	95.8	1.3	2.8
(期末) 2020年3月31日	24,094	△11.6	260.14	△11.3	95.8	1.5	2.7

\*騰落率は期首比です。

\*株式先物比率は買い建て比率-売り建て比率。

## ◎運用経過

### ○期中の基準価額等の推移



(注) ベンチマークは、MSCI-KOKUSAI指数（円ベース・為替ヘッジなし）です。作成期首の値が基準価額と同一となるように計算しております。

### ○基準価額の主な変動要因

基準価額は、期首27,269円から期末24,094円に3,175円の値下がりとなりました。

中国発の新型肺炎の世界的な感染拡大への懸念から投資家のリスク回避姿勢が強まったことなどを受けて、基準価額は下落しました。

## ○投資環境

主要投資国の株式市場は、期首から米中貿易摩擦の行方や米利下げ観測の高まりなどを巡り一進一退となりましたが、2019年10月以降は、堅調な米企業の決算や市場予想を上回る米国の経済指標の発表、米中貿易協議の進展への期待などから上昇しました。2020年2月下旬には、中国発の新型肺炎の世界的な感染拡大への懸念から投資家のリスク回避姿勢が強まる中、下落に転じました。その後も、新型肺炎の世界的な感染拡大に歯止めがかからず、世界景気の先行き懸念が強まったことや、OPEC（石油輸出国機構）とロシアなど非加盟産油国の減産交渉決裂を受けた原油価格の急落などを受けて、一段と下落しました。

為替市場は、期首から米中貿易摩擦への警戒感から投資家のリスク回避姿勢が強まったことや、米利下げ観測が高まったことなどをを受けて主要通貨は対円で下落（円高）しました。2019年6月以降は、米中貿易摩擦の行方や米利下げ観測を巡り一進一退となりましたが、8月上旬には、米大統領による対中追加関税の発動表明を受けて下落（円高）しました。9月以降は、米中貿易協議の進展への期待などをを受け投資家のリスク回避姿勢が和らぐ中、一進一退を繰り返しながら上昇（円安）しました。2020年2月下旬から3月にかけては、新型肺炎の世界的な感染拡大に対する警戒感などから一時的に大きく下落（円高）する場面もありました。

## ○当ファンドのポートフォリオ

### ・株式組入比率

株式の実質組入比率（投資信託証券や先物を含む）は、期を通じ高位に維持しました。

### ・期中の主な動き

MSCI-KOKUSAI指数（円ベース・為替ヘッジなし）の中長期的な動きを概ね捉える投資成果を目指し、現物株式への投資にあたっては、各銘柄への投資比率を各銘柄がMSCI-KOKUSAI指数の中で占める比率にほぼ一致させ、MSCI-KOKUSAI指数の変更（銘柄入れ替え、比率変更など）に対応して適宜ポートフォリオの見直しおよび修正を行い、また資金流入入に対しても速やかに対応しました。なお為替ヘッジ（為替の売り予約）は行いませんでした。

## ○当ファンドのベンチマークとの差異

今期の基準価額の騰落率は-11.6%となり、ベンチマークであるMSCI-KOKUSAI指数（円ベース・為替ヘッジなし）の-11.3%を0.3ポイント下回りました。

主な差異要因は以下の通りです。

### （マイナス要因）

- ①コスト負担（売買コストや保管費用など）
- ②配当金に対する課税（ファンドでは税引き後の配当金が計上される一方、ベンチマークは税引き前で計算されるため）

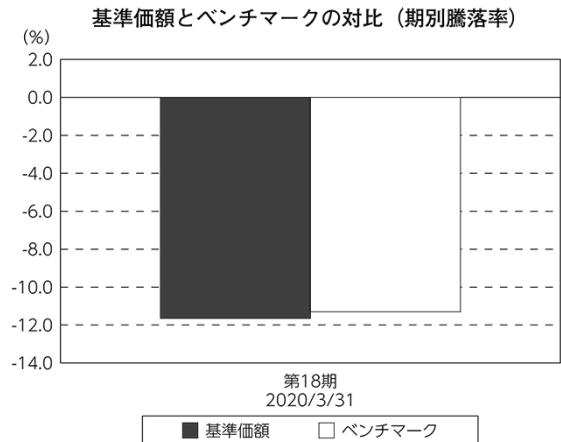
### （その他、差異を生じた要因）

為替の評価時価による差異（ファンド評価に使用される為替レートとベンチマークの為替レートに時間差があり異なるため）

## ◎今後の運用方針

引き続き、MSCI-KOKUSAI指数（円ベース・為替ヘッジなし）の中長期的な動きを捉える投資成果を目指して運用を行います。

今後ともご愛顧賜りますよう、よろしくお願い申し上げます。



(注) ベンチマークは、MSCI-KOKUSAI指数（円ベース・為替ヘッジなし）です。



## ○ 1 万口当たりの費用明細

(2019年4月2日～2020年3月31日)

項 目	当 期		項 目 の 概 要
	金 額	比 率	
(a) 売 買 委 託 手 数 料	円	%	(a) 売買委託手数料＝期中の売買委託手数料÷期中の平均受益権口数 ※売買委託手数料は、有価証券等の売買の際、売買仲介人に支払う手数料
(株 式)	1	0.002	
(投資信託証券)	(0)	(0.001)	
(先物・オプション)	(0)	(0.001)	
(b) 有 価 証 券 取 引 税	2	0.008	(b) 有価証券取引税＝期中の有価証券取引税÷期中の平均受益権口数 ※有価証券取引税は、有価証券の取引の都度発生する取引に関する税金
(株 式)	(2)	(0.008)	
(投資信託証券)	(0)	(0.000)	
(c) そ の 他 費 用	3	0.010	(c) その他費用＝期中のその他費用÷期中の平均受益権口数  保管費用は、海外における保管銀行等に支払う有価証券等の保管及び資金の送金・資産の移転等に要する費用  信託事務の処理に要するその他の諸費用
(保 管 費 用)	(3)	(0.009)	
(そ の 他)	(0)	(0.000)	
合 計	6	0.020	
期中の平均基準価額は、28,483円です。			

\*各金額は項目ごとに円未満は四捨五入してあります。

\*各比率は1万口当たりのそれぞれの費用金額（円未満の端数を含む）を期中の平均基準価額で除して100を乗じたもので、項目ごとに小数第3位未満は四捨五入してあります。



		買 付		売 付	
		株 数	金 額	株 数	金 額
外	シンガポール	百株 8,940	千シンガポールドル 5,481	百株 11,890	千シンガポールドル 1,646
	オーストラリア	20,306 ( 1,903)	千豪ドル 34,833 ( 2,517)	5,798 ( 1,903)	千豪ドル 10,804 ( 2,622)
国	ニュージーランド	2,713	千ニュージーランドドル 1,553	—	千ニュージーランドドル —
	イスラエル	2,988 ( 82)	千新シエケル 6,260 ( —)	3,081	千新シエケル 1,711

\*金額は受け渡し代金。

\*単位未満は切り捨て。

\* ( ) 内は株式分割、予約権行使、合併等による増減分で、上段の数字には含まれておりません。

## 投資信託証券

銘柄	買付		売付	
	口数	金額	口数	金額
アメリカ	口	千米ドル	口	千米ドル
AGNC INVESTMENT CORP	9,000	140	—	—
ALEXANDRIA REAL ESTATE EQUIT	3,500	503	—	—
AMERICAN TOWER CORP	12,600	2,768	3,400	760
ANNALY CAPITAL MANAGEMENT	18,000	158	—	—
AVALONBAY COMMUNITIES INC	4,100	804	1,400	288
BOSTON PROPERTIES	5,200	639	1,200	167
BROOKFIELD PROPERTY REIT INC CLASS A	—	—	15,000	292
CAMDEN PROPERTY TRUST	1,400	153	—	—
CROWN CASTLE INTL CORP	10,000	1,414	2,300	326
DIGITAL REALTY TRUST INC	12,900	1,680	—	—
DUKE REALTY CORP	8,800	288	—	—
EQUINIX INC	2,320	1,297	—	—
EQUITY LIFESTYLE PROPERTIES	14,400	1,617	—	—
	( 12,100)	( —)		
EQUITY RESIDENTIAL	10,300	783	3,900	310
ESSEX PROPERTY TRUST INC	1,040	319	—	—
EXTRA SPACE STORAGE INC	2,800	300	—	—
FEDERAL REALTY INVS TRUST	1,300	168	—	—
HCP INC	4,400	157	—	—
	(△ 70,500)	(△ 2,226)		
HEALTHPEAK PROPERTIES INC	5,200	167	—	—
	( 70,500)	( 2,226)		
HOST HOTELS & RESORTS INC	9,000	142	—	—
INVITATION HOMES INC	40,000	1,052	—	—
IRON MOUNTAIN INC	4,800	156	—	—
KIMCO REALTY CORP	7,000	146	—	—
LIBERTY PROPERTY TRUST	2,600	137	—	—
	(△ 22,400)	(△ 1,096)		
MACERICH CO /THE	4,300	139	18,500	494
MEDICAL PROPERTIES TRUST INC	83,000	1,670	—	—
MID-AMERICA APARTMENT COMM	2,600	327	—	—
NATIONAL RETAIL PROPERTIES INC	5,900	236	—	—
OMEGA HEALTHCARE INVESTORS	32,200	1,354	—	—
PROLOGIS INC	16,780	1,374	3,700	320
	( 15,120)	( 1,096)		
PUBLIC STORAGE	3,000	687	—	—
REALTY INCOME CORP	10,600	780	—	—
REGENCY CENTERS CORP	5,200	320	—	—
SBA COMMUNICATIONS CORP	2,570	649	—	—
SIMON PROPERTY GROUP INC	7,800	944	2,200	329
SUN COMMUNITIES INC	14,300	1,861	—	—
UDR INC	9,600	396	—	—
VENTAS INC	7,600	502	—	—
VEREIT INC	35,000	330	—	—
VICI PROPERTIES INC	68,000	1,672	—	—
VORNADO REALTY TRUST	2,800	135	—	—
WP CAREY INC	5,900	424	—	—
WELLTOWER INC	13,500	1,073	2,100	173

銘柄	買付額		売付額	
	口数	金額	口数	金額
アメリカ		口	口	千米ドル
WEYERHAEUSER CO	20,000	511	5,500	165
小計	541,310 ( 4,820)	30,390 ( —)	59,200	3,630
カナダ		千カナダドル		千カナダドル
CAN APARTMENT PROP REAL ESTA	11,500	629	—	—
FIRST CAPITAL REAL ESTATE INVESTMENT	—	—	9,000	188
( 25,000)	( 535)			
小計	11,500 ( 25,000)	629 ( 535)	9,000	188
イギリス		千英ポンド		千英ポンド
HAMMERSON PLC	—	—	108,000	300
SEGRO PLC	31,000	238	—	—
LAND SECURITIES GROUP PLC	12,000	91	—	—
小計	43,000	329	108,000	300
ユーロ		千ユーロ		千ユーロ
フランス				
ICADE	1,400	98	1,300	121
KLEPTERRE	4,300	88	—	—
GECTINA SA	700	121	—	—
UNIBAIL-RODAMCO-WESTFIELD	2,300	243	—	—
小計	8,700	551	1,300	121
ユーロ計	8,700	551	1,300	121
香港		千香港ドル		千香港ドル
LINK REIT	55,000	4,384	13,000	1,056
小計	55,000	4,384	13,000	1,056
シンガポール		千シンガポールドル		千シンガポールドル
CAPITALAND MALL TRUST	70,000	178	60,000	146
ASCENDAS REAL ESTATE INV TRT	—	—	—	—
( 60,800)	( 170)			
ASCENDAS REAL ESTATE-RTS	—	—	—	—
( 60,800)	( 159)	( 60,800)	( 20)	
CAPITALAND COMMERCIAL TRUST	70,000	138	—	—
SUNTEC REIT	—	—	—	—
( —)	(△ 2)			
MAPLETREE COMMERCIAL TRUST	370,000	845	—	—
( —)	(△ 0.09)			
小計	510,000 ( 121,600)	1,162 ( 327)	60,000 ( 60,800)	146 ( 20)
オーストラリア		千豪ドル		千豪ドル
MIRVAC GROUP	170,000	433	—	—
GPT GROUP	29,000	178	—	—
LENLEASE GROUP	11,000	195	—	—
DEXUS	31,000	390	—	—
GOODMAN GROUP	27,000	378	—	—
SCENTRE GROUP	147,000	330	—	—
VICINITY CENTRES	60,000	159	70,000	171
小計	475,000	2,067	70,000	171

\*金額は受け渡し代金。

\*金額の単位未満は切り捨て。ただし、単位未満の場合は小数で記載。

\* ( ) 内は分割、合併、有償増資などによる増減分で、上段の数字には含まれておりません。

\*銘柄コード等の変更があった銘柄は、別銘柄として掲載しております。

## 先物取引の種類別取引状況

種 類 別	買 建		売 建	
	新規買付額	決 済 額	新規売付額	決 済 額
外国 株式先物取引	百万円 104,098	百万円 105,073	百万円 -	百万円 -

\*単位未満は切り捨て。

\*外国の取引金額は、各月末（決算日の属する月については決算日）の対顧客電信売買相場の仲値により邦貨換算した金額の合計です。

## ○株式売買比率

(2019年4月2日～2020年3月31日)

## 株式売買金額の平均組入株式時価総額に対する割合

項 目	当 期
(a) 期中の株式売買金額	133,290,598千円
(b) 期中の平均組入株式時価総額	580,156,228千円
(c) 売買高比率 (a) / (b)	0.22

\* (b)は各月末現在の組入株式時価総額の平均。

## ○利害関係人との取引状況等

(2019年4月2日～2020年3月31日)

## 利害関係人との取引状況

区 分	買付額等 A			売付額等 C		
	うち利害関係人 との取引状況B	$\frac{B}{A}$	%	うち利害関係人 との取引状況D	$\frac{D}{C}$	%
為替直物取引	百万円 -	百万円 -	% -	百万円 54,520	百万円 743	% 1.4

利害関係人とは、投資信託及び投資法人に関する法律第11条第1項に規定される利害関係人であり、当ファンドに係る利害関係人とは野村信託銀行です。

## ○組入資産の明細

(2020年3月31日現在)

## 外国株式

銘柄	期首(前期末)		当 期 末		業 種 等
	株 数	株 数	評 価 額		
			外貨建金額	邦貨換算金額	
(アメリカ)	百株	百株	千米ドル	千円	
AFLAC INC	1,053	1,147	4,159	452,626	保険
AES CORP	910	1,010	1,379	150,148	独立系発電事業者・エネルギー販売業者
AT & T INC	9,938	11,424	34,534	3,758,417	各種電気通信サービス
ABBOTT LABORATORIES	2,396	2,768	21,961	2,390,049	ヘルスケア機器・用品
ABBVIE INC	2,059	2,316	17,425	1,896,426	バイオテクノロジー
ABIOMED INC	58	72	1,072	116,744	ヘルスケア機器・用品
ACTIVISION BLIZZARD INC	1,004	1,208	7,063	768,685	娯楽
ACUITY BRANDS INC	50	62	531	57,866	電気設備
ADOBE INC	665	757	24,121	2,625,113	ソフトウェア
ADVANCE AUTO PARTS	99	109	1,051	114,472	専門小売り
ADVANCED MICRO DEVICES	1,260	1,663	7,959	866,190	半導体・半導体製造装置
AFFILIATED MANAGERS GROUP	75	—	—	—	資本市場
AGILENT TECHNOLOGIES INC	444	490	3,560	387,525	ライフサイエンス・ツール/サービス
AIR PRODUCTS	304	347	7,166	779,940	化学
AKAMAI TECHNOLOGIES	225	258	2,430	264,468	情報技術サービス
ALBEMARLE CORP	148	167	928	101,050	化学
ALEXION PHARMACEUTICALS INC	307	342	2,984	324,780	バイオテクノロジー
ALIGN TECHNOLOGY INC	102	118	2,123	231,052	ヘルスケア機器・用品
ALLEGHANY CORP	21	23	1,300	141,574	保険
ALLIANCE DATA SYSTEMS CORP	66	66	226	24,636	情報技術サービス
ALLIANT ENERGY CORP	310	376	1,901	206,932	電力
ALLSTATE CORP	466	506	4,788	521,163	保険
ALLY FINANCIAL INC	574	574	879	95,701	消費者金融
ALNYLAM PHARMACEUTICALS INC	127	175	1,904	207,269	バイオテクノロジー
ALPHABET INC-CL C	429	483	55,425	6,031,990	インタラクティブ・メディアおよびサービス
ALPHABET INC-CL A	408	468	53,693	5,843,426	インタラクティブ・メディアおよびサービス
ALTICE USA INC-A	470	200	458	49,865	メディア
ALTRIA GROUP INC	2,561	2,931	10,935	1,190,117	タバコ
AMAZON.COM INC	568	658	129,306	14,072,422	インターネット販売・通信販売
AMERCO	11	11	346	37,687	陸運・鉄道
AMEREN CORPORATION	328	391	3,056	332,633	総合公益事業
AMERICAN AIRLINES GROUP INC	146	146	178	19,464	旅客航空輸送業
AMERICAN ELECTRIC POWER	683	777	6,504	707,859	電力
AMERICAN EXPRESS CO	999	1,079	9,740	1,060,018	消費者金融
AMERICAN FINANCIAL GROUP INC	108	125	894	97,348	保険
AMERICAN INTL GROUP	1,198	1,378	3,542	385,567	保険
AMERICAN WATER WORKS CO INC	247	283	3,586	390,283	水道
AMERISOURCEBERGEN CORP	220	239	2,105	229,151	ヘルスケア・プロバイダー/ヘルスケア・サービス
AMERIPRISE FINANCIAL INC	192	203	2,215	241,139	資本市場
AMETEK INC	318	355	2,617	284,814	電気設備
AMGEN INC	872	930	19,388	2,110,065	バイオテクノロジー
AMPHENOL CORP-CL A	413	464	3,518	382,919	電子装置・機器・部品
ANADARKO PETE	678	—	—	—	石油・ガス・消耗燃料
ANALOG DEVICES INC	510	581	5,285	575,205	半導体・半導体製造装置
ANSYS INC	115	134	3,150	342,895	ソフトウェア
ANTHEM INC	354	394	9,084	988,704	ヘルスケア・プロバイダー/ヘルスケア・サービス
APACHE CORPORATION	541	541	222	24,198	石油・ガス・消耗燃料
APPLE INC	6,488	6,940	176,855	19,247,235	コンピュータ・周辺機器

銘柄	期首(前期末)		当 期 末		業 種 等
	株 数	株 数	評 価 額		
			外貨建金額	邦貨換算金額	
(アメリカ)	百株	百株	千米ドル	千円	
APPLIED MATERIALS	1,363	1,436	6,792	739,203	半導体・半導体製造装置
ARAMARK	354	410	864	94,104	ホテル・レストラン・レジャー
ARCHER DANIELS MIDLAND	755	884	3,167	344,705	食品
ARCONIC INC	570	570	934	101,734	航空宇宙・防衛
ARISTA NETWORKS INC	74	81	1,666	181,355	通信機器
ARROW ELECTRS INC	121	121	650	70,740	電子装置・機器・部品
ASSURANT INC	76	90	965	105,126	保険
ATMOS ENERGY CORP	156	184	1,891	205,894	ガス
AUTODESK INC.	300	342	5,332	580,294	ソフトウェア
AUTOLIV INC	119	119	555	60,505	自動車部品
AUTOMATIC DATA PROCESS	595	679	9,357	1,018,428	情報技術サービス
AUTOZONE	34	36	3,216	350,028	専門小売り
AVERY DENNISON CORP	122	134	1,403	152,788	容器・包装
AXA EQUITABLE HOLDINGS INC	310	—	—	—	各種金融サービス
BB&T CORPORATION	1,049	—	—	—	銀行
BAKER HUGHES CO	681	1,010	1,106	120,470	エネルギー設備・サービス
BALL CORP	454	475	3,134	341,130	容器・包装
BANK OF AMERICA CORP	12,735	13,370	29,467	3,206,945	銀行
BANK OF NEWYORK MELLON CORP	1,368	1,279	4,348	473,258	資本市場
BAXTER INTERNATIONAL INC.	696	755	6,205	675,327	ヘルスケア機器・用品
BECTON, DICKINSON	369	420	9,360	1,018,707	ヘルスケア機器・用品
BEIGENE, LTD ADR	46	63	789	85,971	バイオテクノロジー
WR BERKLEY CORP	130	217	1,182	128,731	保険
BERKSHIRE HATHAWAY INC CL B	1,768	2,055	37,643	4,096,741	各種金融サービス
BEST BUY COMPANY INC	338	363	2,168	236,044	専門小売り
BIO-RAD LABORATORIES-A	—	36	1,270	138,296	ライフサイエンス・ツール/サービス
BIOMARIN PHARMACEUTICAL INC	241	280	2,309	251,366	バイオテクノロジー
BIOGEN INC	275	283	8,959	975,021	バイオテクノロジー
BLACK KNIGHT INC	—	242	1,426	155,255	情報技術サービス
BLACKROCK INC	161	181	8,282	901,418	資本市場
BLACKSTONE GROUP INC/THE-A	—	1,040	4,917	535,130	資本市場
H & R BLOCK INC	279	—	—	—	各種消費者サービス
BOEING CO	739	838	12,761	1,388,786	航空宇宙・防衛
BOOKING HOLDINGS INC	63	65	8,503	925,435	インターネット販売・通信販売
BOOZ ALLEN HAMILTON HOLDINGS	—	226	1,610	175,317	情報技術サービス
BORGWARNER INC	296	296	727	79,181	自動車部品
BOSTON SCIENTIFIC CORP	1,891	2,193	6,938	755,133	ヘルスケア機器・用品
BRIGHTHOUSE FINANCIAL INC	139	—	—	—	保険
BRISTOL-MYERS SQUIBB CO	2,222	3,670	19,961	2,172,369	医薬品
BROADRIDGE FINANCIAL SOLUTIONS INC	163	179	1,735	188,844	情報技術サービス
BROADCOM INC	565	622	14,934	1,625,358	半導体・半導体製造装置
BROWN & BROWN INC	—	388	1,447	157,503	保険
BROWN-FORMAN CORP-CL B	356	478	2,706	294,593	飲料
BURLINGTON STORES INC	89	105	1,706	185,725	専門小売り
CBS CORP-CL B	470	—	—	—	メディア
CBOE GLOBAL MARKETS INC	150	179	1,665	181,227	資本市場
CBRE GROUP INC	455	483	1,981	215,673	不動産管理・開発
CDK GLOBAL INC	167	200	683	74,330	ソフトウェア
CDW CORPORATION	211	224	2,170	236,246	電子装置・機器・部品
CF INDUSTRIES HOLDINGS INC	314	353	939	102,266	化学
C.H.ROBINSON WORLDWIDE INC	183	201	1,310	142,602	航空貨物・物流サービス
CIGNA CORP	519	580	10,339	1,125,202	ヘルスケア・プロバイダー/ヘルスケア・サービス
CIT GROUP INC	134	—	—	—	銀行
CME GROUP INC	488	562	9,778	1,064,165	資本市場



銘柄	期首(前期末)		当 期 末		業 種 等
	株 数	株 数	評 価 額		
			外貨建金額	邦貨換算金額	
(アメリカ)	百株	百株	千米ドル	千円	
CMS ENERGY CORP	378	433	2,682	291,882	総合公益事業
CSX CORP	1,090	1,162	6,741	733,723	陸運・鉄道
CVS HEALTH CORP	1,781	2,040	12,174	1,324,974	ヘルスケア・プロバイダー/ヘルスケア・サービス
CABOT OIL & GAS CORP	585	640	1,120	121,959	石油・ガス・消耗燃料
CADENCE DESIGN SYS INC	378	446	2,984	324,768	ソフトウェア
CAMPBELL SOUP CO	248	248	1,153	125,583	食品
CAPITAL ONE FINANCIAL CORP	656	723	3,894	423,871	消費者金融
CARDINAL HEALTH INC	410	443	2,145	233,537	ヘルスケア・プロバイダー/ヘルスケア・サービス
CARMAX INC	239	261	1,455	158,355	専門小売り
CARNIVAL CORP	586	621	794	86,506	ホテル・レストラン・レジャー
CATERPILLAR INC DEL	811	868	9,696	1,055,262	機械
CELANESE CORP-SERIES A	180	196	1,452	158,060	化学
CELGENE CORP	962	—	—	—	バイオテクノロジー
CENTENE CORP	558	921	5,315	578,441	ヘルスケア・プロバイダー/ヘルスケア・サービス
CENTERPOINT ENERGY INC	704	754	1,223	133,179	総合公益事業
CENTURYLINK INC	1,360	1,480	1,456	158,491	各種電気通信サービス
CERNER CORP	406	499	3,205	348,862	ヘルスケア・テクノロジー
CHARTER COMMUNICATIONS INC-A	217	235	10,633	1,157,287	メディア
CHEMOURS CO/THE	234	—	—	—	化学
CHENIERE ENERGY INC	286	364	1,184	128,904	石油・ガス・消耗燃料
CHEVRON CORP	2,619	2,960	21,297	2,317,774	石油・ガス・消耗燃料
CHIPOTLE MEXICAN GRILL INC	33	41	2,636	286,949	ホテル・レストラン・レジャー
CHURCH & DWIGHT CO INC	329	375	2,430	264,497	家庭用品
CIMAREX ENERGY CO	138	—	—	—	石油・ガス・消耗燃料
CINCINNATI FINANCIAL CORP	216	246	1,961	213,481	保険
CISCO SYSTEMS	6,163	6,638	26,764	2,912,771	通信機器
CINTAS CORP	127	134	2,418	263,154	商業サービス・用品
CITIGROUP	3,345	3,421	15,079	1,641,131	銀行
CITIZENS FINANCIAL GROUP	639	700	1,375	149,695	銀行
CITRIX SYSTEMS INC	185	199	2,903	315,999	ソフトウェア
CLOROX CO	177	193	3,367	366,481	家庭用品
COCA COLA CO	5,520	6,368	28,656	3,118,632	飲料
COGNEX CORP	248	278	1,263	137,538	電子装置・機器・部品
COGNIZANT TECH SOLUTIONS CORP	804	866	4,103	446,541	情報技術サービス
COLGATE PALMOLIVE CO.	1,127	1,265	8,422	916,606	家庭用品
COMCAST CORP-CL A	6,220	7,104	25,212	2,743,832	メディア
COMERICA INC	230	230	713	77,670	銀行
COMMSCOPE HOLDING CO INC	228	—	—	—	通信機器
CONAGRA BRANDS INC	667	769	2,170	236,257	食品
CONCHO RESOURCES INC	276	310	1,273	138,592	石油・ガス・消耗燃料
CONOCOPHILLIPS	1,586	1,710	5,008	545,084	石油・ガス・消耗燃料
CONSOLIDATED EDISON INC	423	525	4,238	461,256	総合公益事業
CONSTELLATION BRANDS INC-A	228	259	3,792	412,769	飲料
CONTINENTAL RESOURCES INC/OK	139	139	107	11,663	石油・ガス・消耗燃料
THE COOPER COMPANIES, INC.	65	75	2,123	231,104	ヘルスケア機器・用品
COPART INC	279	319	2,291	249,405	商業サービス・用品
CORNING INC	1,080	1,190	2,532	275,592	電子装置・機器・部品
CORTEVA INC	—	1,150	2,770	301,497	化学
COSTCO WHOLESALE CORPORATION	597	691	20,133	2,191,167	食品・生活必需品小売り
COSTAR GROUP INC	51	58	3,485	379,375	専門サービス
COTY INC-CL A	650	490	265	28,849	パーソナル用品
CROWN HOLDINGS INC	191	212	1,240	135,017	容器・包装
CUMMINS INC	205	226	3,039	330,761	機械
DR HORTON INC	480	538	1,981	215,700	家庭用耐久財

銘柄	期首(前期末)		当期		業種等
	株数	株数	評価額		
			外貨建金額	邦貨換算金額	
(アメリカ)	百株	百株	千米ドル	千円	
DTE ENERGY COMPANY	251	305	3,032	330,039	総合公益事業
DXC TECHNOLOGY CO	378	378	545	59,402	情報技術サービス
DANAHER CORP	860	981	13,814	1,503,425	ヘルスケア機器・用品
DARDEN RESTAURANTS INC	166	198	1,125	122,502	ホテル・レストラン・レジャー
DAVITA INC	175	148	1,130	123,072	ヘルスケア・プロバイダー/ヘルスケア・サービス
DEERE & COMPANY	422	471	6,651	723,929	機械
DELL TECHNOLOGIES-C	207	266	1,058	115,216	コンピュータ・周辺機器
DELTA AIR LINES INC	224	252	722	78,627	旅客航空輸送業
DENTSPLY SIRONA INC	303	352	1,379	150,167	ヘルスケア機器・用品
DEVON ENERGY CORP	624	624	396	43,122	石油・ガス・消耗燃料
DEXCOM INC	116	144	4,025	438,088	ヘルスケア機器・用品
DIAMONDBACK ENERGY INC	216	231	544	59,304	石油・ガス・消耗燃料
DISNEY (WALT) CO	2,459	2,820	28,143	3,062,867	娯楽
DISCOVER FINANCIAL SERVICES	463	496	1,864	202,909	消費者金融
DISCOVERY INC - A	193	245	490	53,353	メディア
DISCOVERY INC - C	398	570	1,023	111,349	メディア
DISH NETWORK CORP-A	319	371	769	83,699	メディア
DOCUSIGN INC	—	166	1,463	159,231	ソフトウェア
DOLLAR GENERAL CORP	361	397	5,826	634,127	複合小売り
DOLLAR TREE INC	324	376	3,002	326,746	複合小売り
DOMINION ENERGY INC	1,024	1,278	9,816	1,068,309	総合公益事業
DOMINOS PIZZA INC	52	59	2,045	222,647	ホテル・レストラン・レジャー
DOVER CORP	197	229	1,961	213,432	機械
DOW INC	—	1,152	3,300	359,191	化学
DOWDUPONT INC	3,141	—	—	—	化学
DROPBOX INC-CLASS A	—	390	707	77,035	ソフトウェア
DUKE ENERGY CORP	973	1,138	9,497	1,033,639	電力
DUPONT DE NEMOURS INC	—	1,150	3,866	420,769	化学
EOG RESOURCES INC	800	904	3,162	344,141	石油・ガス・消耗燃料
E*TRADE FINANCIAL CORP	350	350	1,235	134,497	資本市場
EAST WEST BANCORP INC	207	207	556	60,577	銀行
EASTMAN CHEMICAL CO.	186	208	990	107,773	化学
EATON VANCE CORP	164	164	553	60,290	資本市場
EBAY INC	1,237	1,200	3,742	407,328	インターネット販売・通信販売
ECOLAB INC	360	401	6,472	704,362	化学
EDISON INTERNATIONAL	450	555	3,125	340,116	電力
EDWARDS LIFESCIENCES CORP	284	325	6,371	693,459	ヘルスケア機器・用品
ELANCO ANIMAL HEALTH INC	361	600	1,355	147,508	医薬品
ELECTRONIC ARTS	408	461	4,503	490,116	娯楽
EMERSON ELEC	861	938	4,373	476,010	電気設備
ENTERGY CORP	254	313	3,132	340,876	電力
EPAM SYSTEMS INC	—	84	1,581	172,065	情報技術サービス
EQUIFAX INC	161	185	2,258	245,830	専門サービス
EQUITABLE HOLDINGS INC	—	620	958	104,315	各種金融サービス
ERIE INDEMNITY COMPANY-CL A	—	37	645	70,201	保険
ESSENTIAL UTILITIES INC	—	349	1,502	163,511	水道
EVERGY INC	372	359	2,122	230,942	電力
EVERSOURCE ENERGY	442	503	4,207	457,912	電力
EXACT SCIENCES CORP	—	226	1,320	143,711	バイオテクノロジー
EXELON CORPORATION	1,322	1,515	5,640	613,838	電力
EXPEDIA GROUP INC	173	207	1,167	127,034	インターネット販売・通信販売
EXPEDITORS INTERNATIONAL WASH INC	230	273	1,828	198,971	航空貨物・物流サービス
EXXON MOBIL CORP	5,784	6,621	24,828	2,702,112	石油・ガス・消耗燃料
FLIR SYSTEMS INC	178	207	665	72,404	電子装置・機器・部品

銘柄	期首(前期末)		当 期 末		業 種 等
	株 数	株 数	評 価 額		
			外貨建金額	邦貨換算金額	
(アメリカ)	百株	百株	千米ドル	千円	
FMC CORP	180	196	1,619	176,276	化学
FACEBOOK INC-A	3,283	3,761	62,413	6,792,493	インタラクティブ・メディアおよびサービス
FACTSET RESEARCH SYSTEMS INC	—	59	1,586	172,710	資本市場
FASTENAL CO	387	874	2,779	302,473	商社・流通業
FEDEX CORPORATION	344	391	4,860	528,970	航空貨物・物流サービス
F5 NETWORKS INC	81	93	1,021	111,140	通信機器
FIDELITY NATIONAL INFORMATION	451	964	12,077	1,314,443	情報技術サービス
FNFG GROUP	372	405	1,069	116,361	保険
FIFTH THIRD BANCORP	1,063	1,120	1,776	193,377	銀行
FIRST DATA CORP- CLASS A	740	—	—	—	情報技術サービス
FIRST REPUBLIC BANK/CA	226	257	2,220	241,654	銀行
FISERV INC	541	908	8,928	971,673	情報技術サービス
FIRSTENERGY CORP	714	834	3,376	367,504	電力
FLEETCOR TECHNOLOGIES INC	121	138	2,677	291,389	情報技術サービス
FLUOR CORP	184	—	—	—	建設・土木
FLOWSERVE CORP	172	206	463	50,420	機械
FORD MOTOR COMPANY	5,160	6,070	3,053	332,280	自動車
FORTINET INC	199	228	2,301	250,489	ソフトウェア
FORTIVE CORP	406	476	2,479	269,894	機械
FORTUNE BRANDS HOME & SECURITY INC	194	216	961	104,630	建設関連製品
FOX CORP-CLASS A	480	528	1,283	139,690	メディア
FOX CORP-CLASS B	198	254	603	65,706	メディア
FRANKLIN RESOURCES INC	434	434	770	83,884	資本市場
FREEMPORT-MCMORAN INC	1,870	2,250	1,404	152,797	金属・鉱業
ARTHUR J GALLAGHER & CO	249	297	2,471	268,987	保険
GAP INC	315	315	233	25,436	専門小売り
GARTNER INC	127	141	1,520	165,434	情報技術サービス
GENERAL DYNAMICS	345	383	5,116	556,870	航空宇宙・防衛
GENERAL ELEC CO	11,980	13,550	10,690	1,163,496	コングロマリット
GENERAL MILLS	805	943	5,101	555,210	食品
GENERAL MOTORS CO	1,757	1,990	4,242	461,730	自動車
GENUINE PARTS CO	196	232	1,533	166,842	販売
GILEAD SCIENCES INC	1,762	1,982	15,049	1,637,818	バイオテクノロジー
GLOBAL PAYMENTS INC	212	473	7,153	778,480	情報技術サービス
GLOBE LIFE INC	—	157	1,165	126,814	保険
GODADDY INC - CLASS A	227	269	1,591	173,192	情報技術サービス
GOLDMAN SACHS GROUP	457	501	7,996	870,309	資本市場
GOODYEAR TIRE & RUBBER CO	340	—	—	—	自動車部品
GRAINGER(W.W.) INC	64	70	1,785	194,368	商社・流通業
GRUBHUB INC	119	145	573	62,411	インターネット販売・通信販売
GUIDEWIRE SOFTWARE INC	—	121	1,005	109,403	ソフトウェア
HCA HEALTHCARE INC	375	424	3,856	419,725	ヘルスケア・プロバイダー/ヘルスケア・サービス
HD SUPPLY HOLDINGS INC	229	268	740	80,616	商社・流通業
HP INC	2,190	2,320	4,138	450,434	コンピュータ・周辺機器
HALLIBURTON CO	1,196	1,280	815	88,735	エネルギー設備・サービス
HANESBRANDS INC	510	510	411	44,735	繊維・アパレル・贅沢品
HARLEY-DAVIDSON INC	224	224	401	43,685	自動車
HARRIS CORP	160	—	—	—	航空宇宙・防衛
HARTFORD FINANCIAL SERVICES	482	545	1,953	212,575	保険
HASBRO INC	158	196	1,401	152,471	レジャー用品
HEICO CORP	—	63	484	52,718	航空宇宙・防衛
HEICO CORP-CLASS A	—	124	818	89,079	航空宇宙・防衛
HELMERICH & PAYNE	146	—	—	—	エネルギー設備・サービス
JACK HENRY & ASSOCIATES INC	106	117	1,825	198,700	情報技術サービス

銘柄	期首(前期末)		当 期 末		業 種 等
	株 数	株 数	評 価 額		
			外貨建金額	邦貨換算金額	
(アメリカ)	百株	百株	千米ドル	千円	
HERSHEY CO/THE	190	235	3,237	352,373	食品
HESS CORP	366	432	1,379	150,117	石油・ガス・消耗燃料
HEWLETT PACKARD ENTERPRISE	2,000	2,020	2,030	220,935	コンピュータ・周辺機器
HILTON WORLDWIDE HOLDINGS INC	395	416	2,857	310,936	ホテル・レストラン・レジャー
HOLLYFRONTIER CORP	236	236	614	66,829	石油・ガス・消耗燃料
HOLOGIC INC	408	433	1,515	164,931	ヘルスケア機器・用品
HOME DEPOT	1,548	1,706	33,454	3,640,870	専門小売り
HONEYWELL INTERNATIONAL INC	1,009	1,120	14,756	1,605,895	コングロマリット
HORMEL FOODS CORP	391	456	2,133	232,152	食品
HUMANA INC	185	204	6,377	694,020	ヘルスケア・プロバイダー/ヘルスケア・サービス
HUNT J B TRANSPORT SVCS INC	118	132	1,234	134,404	陸運・鉄道
HUNTINGTON BANCSHARES INC	1,410	1,540	1,289	140,363	銀行
HUNTINGTON INGALLS INDUSTRIE	56	65	1,232	134,079	航空宇宙・防衛
IAC/INTERACTIVE CORP	104	126	2,268	246,840	インタラクティブ・メディアおよびサービス
IPG PHOTONICS CORP	47	59	644	70,116	電子装置・機器・部品
IDEX CORP	103	123	1,683	183,228	機械
IDEXX LABORATORIES INC	121	136	3,277	356,730	ヘルスケア機器・用品
ILLINOIS TOOL WORKS INC	405	500	7,117	774,597	機械
ILLUMINA INC	201	228	6,320	687,821	ライフサイエンス・ツール/サービス
INCYTE CORP	249	285	2,056	223,846	バイオテクノロジー
INGERSOLL-RAND INC	—	528	1,254	136,581	機械
INGREDION INC	96	96	741	80,739	食品
INSULET CORP	—	98	1,710	186,195	ヘルスケア機器・用品
INTEL CORP	6,256	6,802	37,744	4,107,711	半導体・半導体製造装置
INTERCONTINENTAL EXCHANGE INC	785	876	7,341	799,003	資本市場
INTERNATIONAL BUSINESS MACHINES	1,244	1,388	15,674	1,705,875	情報技術サービス
INTERNATIONAL FLAVORS & FRAGRANCE	115	155	1,674	182,198	化学
IP(INTERNATIONAL PAPER CO)	523	598	1,873	203,896	容器・包装
INTERPUBLIC GROUP	500	580	939	102,256	メディア
INTUIT INC	337	404	9,617	1,046,642	ソフトウェア
INTUITIVE SURGICAL INC	155	181	9,151	995,967	ヘルスケア機器・用品
IONIS PHARMACEUTICALS INC	—	214	1,031	112,279	バイオテクノロジー
IQVIA HOLDINGS INC	224	252	2,847	309,849	ライフサイエンス・ツール/サービス
JPMORGAN CHASE & CO	4,544	4,903	45,843	4,989,099	銀行
JACOBS ENGINEERING GROUP INC	179	200	1,559	169,753	建設・土木
JEFFERIES FINANCIAL GROUP INC	420	430	602	65,515	各種金融サービス
JOHNSON & JOHNSON	3,665	4,114	54,720	5,955,211	医薬品
JONES LANG LASALLE INC	63	76	816	88,864	不動産管理・開発
JUNIPER NETWORKS INC	467	530	1,073	116,801	通信機器
KLA CORP	219	244	3,648	397,043	半導体・半導体製造装置
KKR & CO INC-A	680	784	1,922	209,211	資本市場
KANSAS CITY SOUTHERN	142	151	1,953	212,614	陸運・鉄道
KELLOGG CO	356	400	2,436	265,153	食品
KEYCORP	1,460	1,580	1,704	185,535	銀行
KEYSIGHT TECHNOLOGIES INC	252	289	2,475	269,416	電子装置・機器・部品
KIMBERLY-CLARK CORP	469	533	7,058	768,178	家庭用品
KINDER MORGAN INC	2,730	3,150	4,180	454,914	石油・ガス・消耗燃料
KNIGHT-SWIFT TRANSPORTATION HOLDINGS INC	170	208	692	75,357	陸運・鉄道
KOHL'S CORP	225	253	405	44,136	複合小売り
KRAFT HEINZ CO/THE	847	1,041	2,620	285,156	食品
KROGER CO	1,076	1,269	3,762	409,482	食品・生活必需品小売り
L BRANDS, INC	303	—	—	—	専門小売り
LKQ CORP	450	450	945	102,844	販売
L3 TECHNOLOGIES INC	109	—	—	—	航空宇宙・防衛

銘柄	期首(前期末)		当 期 末		業 種 等
	株 数	株 数	評 価 額		
			外貨建金額	邦貨換算金額	
(アメリカ)	百株	百株	千米ドル	千円	
L3HARRIS TECHNOLOGIES INC	—	344	6,259	681,213	航空宇宙・防衛
LABORATORY CRP OF AMER HLDGS	142	149	1,966	213,965	ヘルスケア・プロバイダー/ヘルスケア・サービス
LAM RESEARCH	212	224	5,718	622,368	半導体・半導体製造装置
LAMB WESTON HOLDINGS INC	193	217	1,250	136,123	食品
LAS VEGAS SANDS CORP	549	538	2,339	254,636	ホテル・レストラン・レジャー
ESTEE LAUDER COMPANIES-CL A	299	344	5,683	618,580	パーソナル用品
LEAR CORP	93	84	743	80,949	自動車部品
LEGGETT & PLATT INC	189	189	530	57,736	家庭用耐久財
LEIDOS HOLDINGS INC	200	215	2,008	218,611	情報技術サービス
LENNAR CORP-A	407	430	1,718	187,000	家庭用耐久財
LENNOX INTERNATIONAL INC	51	51	954	103,891	建設関連製品
LIBERTY BROADBAND CORP-C	139	167	1,904	207,263	メディア
LIBERTY SIRIUSXM GROUP	129	129	390	42,482	メディア
LIBERTY SIRIUS GROUP-C	224	267	815	88,800	メディア
LIBERTY MEDIA CORP-LIBERTY-C	293	293	778	84,756	娯楽
ELI LILLY & CO.	1,224	1,353	18,730	2,038,487	医薬品
LINCOLN NATIONAL CORP	299	299	815	88,769	保険
LIVE NATION ENTERTAINMENT IN	208	230	1,040	113,214	娯楽
LOCKHEED MARTIN	349	397	13,880	1,510,641	航空宇宙・防衛
LOEWS CORP	361	433	1,534	166,958	保険
LOWES COS INC	1,098	1,205	10,689	1,163,344	専門小売り
LULULEMON ATHLETICA INC	138	172	3,335	363,031	繊維・アパレル・贅沢品
M & T BANK CORP	179	200	2,138	232,678	銀行
MGM RESORTS INTERNATIONAL	700	790	910	99,129	ホテル・レストラン・レジャー
MSCI INC	120	131	3,865	420,666	資本市場
MACYS INC	437	—	—	—	複合小売り
MANPOWERGROUP INC	80	96	529	57,650	専門サービス
MARATHON OIL CORP	1,110	1,230	398	43,370	石油・ガス・消耗燃料
MARATHON PETROLEUM CORP	946	985	2,396	260,811	石油・ガス・消耗燃料
MARKEL CORP	18	21	2,017	219,519	保険
MARKETAXESS HOLDINGS INC	—	58	2,051	223,287	資本市場
MARSH & MCLENNAN COS	691	794	7,110	773,810	保険
MARRIOTT INTERNATIONAL-CLA	394	432	3,290	358,062	ホテル・レストラン・レジャー
MARTIN MARIETTA MATERIALS	89	97	1,741	189,510	建設資材
MASCO CORP	428	428	1,509	164,284	建設関連製品
MASTERCARD INC	1,259	1,403	35,553	3,869,316	情報技術サービス
MATCH GROUP INC	—	84	560	60,947	インタラクティブ・メディアおよびサービス
MATTEL INC	480	—	—	—	レジャー用品
MAXIM INTEGRATED PRODUCTS	374	424	2,116	230,304	半導体・半導体製造装置
MCCORMICK & CO INC.	168	189	2,705	294,443	食品
MCDONALD'S CORP	1,056	1,179	19,822	2,157,285	ホテル・レストラン・レジャー
MCKESSON CORP	270	256	3,533	384,530	ヘルスケア・プロバイダー/ヘルスケア・サービス
MELCO RESORTS & ENTERT-ADR	340	340	423	46,141	ホテル・レストラン・レジャー
MERCADOLIBRE INC	57	69	3,270	355,921	インターネット販売・通信販売
MERCK & CO INC	3,564	3,983	30,649	3,335,550	医薬品
METLIFE INC	1,159	1,206	3,862	420,390	保険
METTLER-TOLEDO INTL	34	38	2,659	289,417	ライフサイエンス・ツール/サービス
MICROSOFT CORP	9,970	11,321	181,396	19,741,368	ソフトウェア
MICROCHIP TECHNOLOGY	330	373	2,573	280,055	半導体・半導体製造装置
MICRON TECHNOLOGY	1,545	1,740	7,746	843,049	半導体・半導体製造装置
MIDDLEBY CORP	75	87	495	53,968	機械
MOHAWK INDUSTRIES	87	87	697	75,887	家庭用耐久財
MOLSON COORS BEVERAGE CO-B	256	284	1,144	124,558	飲料
MONDELEZ INTERNATIONAL INC	1,985	2,259	11,550	1,257,015	食品

銘柄	期首(前期末)		当期		期末		業種等
	株数	株数	評価額		業種等		
			外貨建金額	邦貨換算金額			
(アメリカ)	百株	百株	千米ドル	千円			
MONGODB INC	—	74	1,009	109,872			情報技術サービス
MONSTER BEVERAGE CORP	559	638	3,700	402,714			飲料
MOODYS CORP	235	268	5,955	648,136			資本市場
MORGAN STANLEY	1,753	1,910	6,654	724,202			資本市場
DAIRY FARM INTL HLDGS LTD	450	450	199	21,744			食品・生活必需品小売り
MOSAIC CO/THE	488	560	560	60,944			化学
MOTOROLA SOLUTIONS INC	221	268	3,574	388,992			通信機器
NRG ENERGY INC	400	405	1,152	125,396			独立系発電事業者・エネルギー販売業者
NVR INC	4	5	1,517	165,127			家庭用耐久財
NASDAQ INC	154	184	1,829	199,125			資本市場
NATIONAL OILWELL VARCO INC	506	580	545	59,334			エネルギー設備・サービス
NEKTAR THERAPEUTICS	250	—	—	—			医薬品
NETAPP INC	352	352	1,433	155,990			コンピュータ・周辺機器
NETFLIX INC	595	685	25,440	2,768,682			娯楽
NEUROCRINE BIOSCIENCES INC	—	142	1,300	141,541			バイオテクノロジー
HONGKONG LAND HOLDINGS LTD	1,610	1,840	697	75,893			不動産管理・開発
JARDINE MATHESON HLDGS LTD	307	354	1,663	181,071			コングロマリット
JARDINE STRATEGIC HLDGS LTD	300	333	690	75,198			コングロマリット
NEWELL BRANDS INC	670	660	900	97,973			家庭用耐久財
NEWMONT CORP	717	1,276	5,915	643,787			金属・鉱業
NEWS CORP/NEW-CL A-W/I	550	550	485	52,793			メディア
NEXTERA ENERGY INC	651	765	18,819	2,048,155			電力
NIKE INC-B	1,742	1,952	16,666	1,813,779			繊維・アパレル・贅沢品
NISOURCE INC	476	582	1,517	165,188			総合公益事業
NOBLE ENERGY INC	644	710	377	41,029			石油・ガス・消耗燃料
NORDSTROM INC	150	150	236	25,760			複合小売り
NORFOLK SOUTHERN CORP	371	403	5,976	650,377			陸運・鉄道
NORTHERN TRUST CORP	284	321	2,432	264,768			資本市場
NORTHROP GRUMMAN CORP	223	251	7,893	859,016			航空宇宙・防衛
NORTONLIFELOCK INC	—	980	1,871	203,707			ソフトウェア
NUCOR CORP	427	467	1,630	177,476			金属・鉱業
NVIDIA CORP	796	909	24,166	2,629,989			半導体・半導体製造装置
OGE ENERGY CORP	286	325	1,036	112,829			電力
OREILLY AUTOMOTIVE INC,	110	119	3,808	414,504			専門小売り
OCCIDENTAL PETE CORP	1,029	1,420	1,563	170,146			石油・ガス・消耗燃料
OKTA INC	—	165	2,061	224,354			情報技術サービス
OLD DOMINION FREIGHT LINE	86	153	2,060	224,238			陸運・鉄道
OMNICOM GROUP	303	345	1,894	206,204			メディア
ON SEMICONDUCTOR CORPORATION	590	590	765	83,279			半導体・半導体製造装置
ONEOK INC	560	670	1,342	146,123			石油・ガス・消耗燃料
ORACLE CORPORATION	3,631	3,598	18,119	1,971,948			ソフトウェア
OWENS CORNING INC	142	168	669	72,914			建設関連製品
PNC FINANCIAL	627	689	6,956	757,112			銀行
PPG INDUSTRIES	326	368	3,161	344,104			化学
PPL CORPORATION	976	1,148	2,965	322,711			電力
PVH CORP	99	116	443	48,249			繊維・アパレル・贅沢品
PTC INC	147	170	1,007	109,656			ソフトウェア
PACCAR	478	538	3,350	364,594			機械
PACKAGING CORP OF AMERICA	132	145	1,316	143,222			容器・包装
PALO ALTO NETWORKS INC	126	152	2,530	275,377			ソフトウェア
PARKER HANNIFIN CORP	181	201	2,620	285,138			機械
PARSLEY ENERGY INC-CLASS A	370	—	—	—			石油・ガス・消耗燃料
PAYCHEX INC	450	505	3,253	354,046			情報技術サービス
PAYCOM SOFTWARE INC	—	75	1,606	174,881			ソフトウェア

銘柄	期首(前期末)		当 期 末		業 種 等
	株 数	株 数	評 価 額		
			外貨建金額	邦貨換算金額	
(アメリカ)	百株	百株	千米ドル	千円	
PAYPAL HOLDINGS INC	1,526	1,747	16,951	1,844,792	情報技術サービス
PEOPLES UNITED FINANCIAL INC	500	710	817	88,936	銀行
PEPSICO INC	1,926	2,182	27,379	2,979,736	飲料
PERKINELMER INC	—	174	1,331	144,882	ライフサイエンス・ツール/サービス
PFIZER INC	7,924	8,658	28,285	3,078,331	医薬品
PHILIP MORRIS INTERNATIONAL	2,121	2,437	17,680	1,924,161	タバコ
PHILLIPS 66	594	703	3,807	414,364	石油・ガス・消耗燃料
PINNACLE WEST CAPITAL CORP	154	170	1,332	144,974	電力
PINTEREST INC- CLASS A	—	460	709	77,195	インタラクティブ・メディアおよびサービス
PIONEER NATURAL RESOURCES CO	232	261	1,735	188,862	石油・ガス・消耗燃料
PLAINS GP HOLDINGS LP-CL A	190	—	—	—	石油・ガス・消耗燃料
POLARIS INC	83	83	391	42,608	レジャー用品
T ROWE PRICE GROUP INC	324	366	3,617	393,657	資本市場
PRINCIPAL FINANCIAL GROUP	380	444	1,474	160,472	保険
PROCTER & GAMBLE CO	3,403	3,899	44,838	4,879,773	家庭用品
PROGRESSIVE CO	808	920	7,008	762,741	保険
PRUDENTIAL FINANCIAL INC	572	630	3,386	368,525	保険
PUBLIC SVC ENTERPRISE	695	781	3,476	378,318	総合公益事業
PULTEGROUP INC	379	379	900	98,001	家庭用耐久財
QORVO INC	176	176	1,434	156,067	半導体・半導体製造装置
QUALCOMM INC	1,655	1,791	12,363	1,345,495	半導体・半導体製造装置
QUEST DIAGNOSTICS INC	191	205	1,702	185,308	ヘルスケア・プロバイダー/ヘルスケア・サービス
QURATE RETAIL INC - A	580	—	—	—	インターネット販売・通信販売
RPM INTERNATIONAL INC	—	211	1,289	140,304	化学
RALPH LAUREN CORPORATION	78	78	555	60,490	繊維・アパレル・贅沢品
RAYMOND JAMES FINANCIAL INC	177	196	1,262	137,369	資本市場
RAYTHEON COMPANY	394	433	6,114	665,429	航空宇宙・防衛
RED HAT INC	243	—	—	—	ソフトウェア
REGENERON PHARMACEUTICALS	110	127	6,030	656,326	バイオテクノロジー
REGIONS FINANCIAL CORP	1,390	1,500	1,425	155,082	銀行
REINSURANCE GROUP OF AMERICA	90	90	782	85,135	保険
REPUBLIC SERVICES INC-CL A	308	343	2,629	286,124	商業サービス・用品
RESMED INC	192	225	3,469	377,610	ヘルスケア機器・用品
RINGCENTRAL INC-CLASS A	—	119	2,713	295,316	ソフトウェア
ROBERT HALF INTERNATIONAL INC	171	171	689	75,016	専門サービス
ROCKWELL AUTOMATION INC	168	178	2,710	294,954	電気設備
ROKU INC	—	142	1,272	138,482	娯楽
ROLLINS INC	210	239	856	93,221	商業サービス・用品
ROPER TECHNOLOGIES INC	143	164	5,209	566,951	コングロマリット
ROSS STORES INC	505	561	4,761	518,162	専門小売り
S&P GLOBAL INC	344	384	9,484	1,032,188	資本市場
SEI INVESTMENTS COMPANY	191	191	887	96,532	資本市場
SS&C TECHNOLOGIES HOLDINGS	306	367	1,604	174,660	ソフトウェア
SVB FINANCIAL GROUP	74	81	1,261	137,323	銀行
SABRE CORP	360	420	261	28,476	情報技術サービス
SALESFORCE.COM INC	1,043	1,304	19,540	2,126,586	ソフトウェア
SAREPTA THERAPEUTICS INC	—	112	1,103	120,085	バイオテクノロジー
HENRY SCHEIN INC	205	231	1,203	130,952	ヘルスケア・プロバイダー/ヘルスケア・サービス
SCHLUMBERGER LTD	1,911	2,140	2,841	309,286	エネルギー設備・サービス
SCHWAB (CHARLES) CORP	1,662	1,797	6,169	671,383	資本市場
SEALED AIR CORP	219	219	563	61,324	容器・包装
SEATTLE GENETICS INC	154	187	2,155	234,629	バイオテクノロジー
SEMPRA ENERGY	371	436	5,231	569,351	総合公益事業
SERVICENOW INC	248	296	8,485	923,502	ソフトウェア

銘柄	期首(前期末)		当 期 末		業 種 等
	株 数	株 数	評 価 額		
			外貨建金額	邦貨換算金額	
(アメリカ)	百株	百株	千米ドル	千円	
SHERWIN-WILLIAMS	116	129	6,230	678,017	化学
SIGNATURE BANK	76	89	738	80,412	銀行
SIRIUS XM HOLDINGS INC	2,290	2,290	1,101	119,875	メディア
SKYWORKS SOLUTIONS INC	238	272	2,450	266,741	半導体・半導体製造装置
SMITH (A. O.) CORP	186	218	841	91,578	建設関連製品
JM SMUCKER CO/THE-NEW	159	174	1,924	209,493	食品
SNAP-ON INC	74	84	949	103,328	機械
SNAP INC-A	—	1,170	1,386	150,887	インタラクティブ・メディアおよびサービス
SOUTHERN CO.	1,402	1,647	9,550	1,039,430	電力
SOUTHWEST AIRLINES	198	198	694	75,634	旅客航空輸送業
SPIRIT AEROSYSTEMS HOLD-CL A	146	146	354	38,531	航空宇宙・防衛
SPLUNK INC	197	237	3,015	328,134	ソフトウェア
SPRINT CORP	1,090	1,290	1,088	118,489	無線通信サービス
SQUARE INC - A	418	531	2,920	317,838	情報技術サービス
STANLEY BLACK & DECKER INC	211	239	2,399	261,092	機械
STARBUCKS CORP	1,696	1,852	12,567	1,367,739	ホテル・レストラン・レジャー
STATE STREET CORP	522	559	2,893	314,947	資本市場
STEEL DYNAMICS	334	334	729	79,350	金属・鉱業
STRYKER CORP	465	529	8,620	938,178	ヘルスケア機器・用品
SUNTRUST BKS INC.	607	—	—	—	銀行
SYMANTEC CORP	830	—	—	—	ソフトウェア
SYNOPSIS INC	207	239	3,090	336,340	ソフトウェア
SYNCHRONY FINANCIAL	872	940	1,576	171,557	消費者金融
SYSCO CORP	678	758	3,513	382,355	食品・生活必需品小売り
TD AMERITRADE HOLDING CORP	379	412	1,460	158,905	資本市場
TJX COS INC	1,696	1,898	9,024	982,189	専門小売り
T-MOBILE US INC	472	530	4,405	479,435	無線通信サービス
TABLEAU SOFTWARE INC-CL A	102	—	—	—	ソフトウェア
TAKE-TWO INTERACTIVE SOFTWARE INC	157	181	2,145	233,443	娯楽
TAPESTRY INC	383	450	594	64,693	繊維・アパレル・贅沢品
TARGET CORP	686	788	7,565	823,362	複合小売り
TARGA RESOURCES CORP	299	348	225	24,541	石油・ガス・消耗燃料
TELEDYNE TECHNOLOGIES INC	—	57	1,704	185,483	航空宇宙・防衛
TELEFLEX INC	63	71	2,058	224,053	ヘルスケア機器・用品
TERADYNE INC	—	250	1,381	150,294	半導体・半導体製造装置
TESLA INC	175	212	10,650	1,159,058	自動車
TEVA PHARMACEUTICAL-SP ADR	1,330	1,670	1,421	154,665	医薬品
TEXAS INSTRUMENTS INC	1,314	1,465	14,945	1,626,565	半導体・半導体製造装置
TEXTRON INC	335	335	926	100,879	航空宇宙・防衛
THERMO FISHER SCIENTIFIC INC	548	628	17,895	1,947,565	ライフサイエンス・ツール/サービス
3M CORP	797	902	12,424	1,352,120	コングロマリット
TIFFANY & CO	144	169	2,171	236,322	専門小売り
TORCHMARK CORP	140	—	—	—	保険
TOTAL SYSTEM SERVICES INC	222	—	—	—	情報技術サービス
TRACTOR SUPPLY COMPANY	163	178	1,522	165,725	専門小売り
TRANSDIGM GROUP INC	63	76	2,625	285,729	航空宇宙・防衛
TRUNSONIC	253	290	1,977	215,180	専門サービス
TRAVELERS COS INC/THE	367	408	4,185	455,526	保険
TRIMBLE INC	349	388	1,203	131,027	電子装置・機器・部品
TRIPADVISOR INC	146	146	260	28,393	インタラクティブ・メディアおよびサービス
TRUIST FINANCIAL CORP	—	2,085	6,788	738,820	銀行
TWILIO INC - A	—	186	1,804	196,351	情報技術サービス
TWITTER INC	942	1,147	2,935	319,434	インタラクティブ・メディアおよびサービス
TYLER TECHNOLOGIES INC	—	61	1,834	199,696	ソフトウェア



銘柄	期首(前期末)		当 期 末		業 種 等
	株 数	株 数	評 価 額		
			外貨建金額	邦貨換算金額	
(アメリカ)	百株	百株	千米ドル	千円	
TYSON FOODS INC-CL A	410	469	2,774	301,909	食品
UGI CORP	227	309	831	90,494	ガス
US BANCORP	2,112	2,305	8,268	899,810	銀行
UBER TECHNOLOGIES INC	—	655	1,822	198,382	陸運・鉄道
ULTA BEAUTY INC	78	85	1,527	166,241	専門小売り
UNDER ARMOUR INC-CLASS A	240	240	229	24,996	繊維・アパレル・贅沢品
UNDER ARMOUR INC-CLASS C	250	250	210	22,881	繊維・アパレル・贅沢品
UNION PAC CORP	1,005	1,088	15,253	1,660,066	陸運・鉄道
UNITED AIRLINES HOLDINGS INC	92	92	277	30,197	旅客航空輸送業
UNITED PARCEL SERVICE-CL B	946	1,099	10,752	1,170,207	航空貨物・物流サービス
UNITED RENTALS INC	112	112	1,065	115,990	商社・流通業
UNITED TECHNOLOGIES	1,128	1,286	12,665	1,378,420	航空宇宙・防衛
UNITED THERAPEUTICS CORP	63	—	—	—	バイオテクノロジー
UNITEDHEALTH GROUP INC	1,313	1,482	37,239	4,052,796	ヘルスケア・プロバイダー/ヘルスケア・サービス
UNIVERSAL HEALTH SERVICES-B	118	118	1,181	128,586	ヘルスケア・プロバイダー/ヘルスケア・サービス
UNUM GROUP	312	312	497	54,124	保険
V F CORP	454	525	3,136	341,386	繊維・アパレル・贅沢品
VAIL RESORTS INC	54	60	893	97,267	ホテル・レストラン・レジャー
VALERO ENERGY CORP	580	628	2,963	322,521	石油・ガス・消耗燃料
VARIAN MEDICAL SYSTEMS INC	129	142	1,472	160,287	ヘルスケア機器・用品
VEEVA SYSTEMS INC-CLASS A	167	207	3,269	355,804	ヘルスケア・テクノロジー
VERISIGN INC	147	162	3,054	332,422	情報技術サービス
VERIZON COMMUNICATIONS	5,643	6,468	35,425	3,855,328	各種電気通信サービス
VERISK ANALYTICS INC	219	242	3,554	386,809	専門サービス
VERTEX PHARMACEUTICALS	350	404	9,369	1,019,690	バイオテクノロジー
VIACOM INC-CLASS B	502	—	—	—	娯楽
VIACOMCBS INC-CLASS B	—	880	1,239	134,892	メディア
VISA INC-CLASS A SHARES	2,404	2,678	44,339	4,825,483	情報技術サービス
VISTRA ENERGY CORP	482	590	947	103,120	独立系発電事業者・エネルギー販売業者
VMWARE INC - CLASS A	116	130	1,566	170,510	ソフトウェア
VOYA FINANCIAL INC	217	217	899	97,936	各種金融サービス
VULCAN MATERIALS CO	186	208	2,118	230,576	建設資材
WABCO HOLDINGS INC	70	81	1,094	119,111	機械
WEC ENERGY GROUP INC	435	498	4,576	498,019	総合公益事業
WABTEC CORP	179	288	1,417	154,270	機械
WALMART INC	1,989	2,225	25,629	2,789,288	食品・生活必需品小売り
WALGREENS BOOTS ALLIANCE INC	1,101	1,182	5,337	580,924	食品・生活必需品小売り
WASTE CONNECTIONS INC	368	403	3,118	339,420	商業サービス・用品
WASTE MANAGEMENT INC	578	668	6,319	687,727	商業サービス・用品
WATERS CORP	106	103	1,937	210,895	ライフサイエンス・ツール/サービス
WAYFAIR INC - CLASS A	75	86	447	48,678	インターネット販売・通信販売
WELL CARE HEALTH PLANS INC	70	—	—	—	ヘルスケア・プロバイダー/ヘルスケア・サービス
WELLS FARGO CO	6,129	6,291	18,822	2,048,471	銀行
WEST PHARMACEUTICAL SERVICES	—	118	1,791	194,953	ヘルスケア機器・用品
WESTERN DIGITAL CORP	383	476	2,071	225,395	コンピュータ・周辺機器
WESTERN UNION CO	590	660	1,248	135,826	情報技術サービス
WESTLAKE CHEMICAL CORP	50	50	189	20,606	化学
WESTROCK CO	342	387	1,122	122,139	容器・包装
WHIRLPOOL CORP	93	94	824	89,727	家庭用耐久財
WILLIAMS COS	1,681	1,910	2,639	287,269	石油・ガス・消耗燃料
WORKDAY INC-CLASS A	207	254	3,487	379,535	ソフトウェア
WORLDPAY INC - CL A	407	—	—	—	情報技術サービス
WYNN RESORTS LTD	138	155	947	103,067	ホテル・レストラン・レジャー
XPO LOGISTICS INC	180	143	735	80,038	航空貨物・物流サービス

銘柄	期首(前期末)		当 期 末		業 種 等
	株 数	株 数	評 価 額		
			外貨建金額	邦貨換算金額	
(アメリカ)	百株	百株	千米ドル	千円	
XCEL ENERGY INC	708	812	5,079	552,842	電力
XILINX INC	349	399	3,166	344,562	半導体・半導体製造装置
XEROX CORP	289	—	—	—	コンピュータ・周辺機器
XYLEM INC	239	278	1,841	200,407	機械
XEROX HOLDINGS CORP	—	289	518	56,456	コンピュータ・周辺機器
YUM BRANDS INC	422	471	3,328	362,246	ホテル・レストラン・レジャー
ZAYO GROUP HOLDINGS INC	264	—	—	—	各種電気通信サービス
ZEBRA TECHNOLOGIES CORP-CL A	—	84	1,582	172,184	電子装置・機器・部品
ZILLOW GROUP INC - C	160	202	748	81,471	インタラクティブ・メディアおよびサービス
ZIMMER BIOMET HOLDINGS INC	284	319	3,135	341,196	ヘルスケア機器・用品
ZIONS BANCORP NA	275	275	756	82,362	銀行
ZOETIS INC	660	740	8,634	939,673	医薬品
ALKERMES PLC	201	—	—	—	バイオテクノロジー
ALLEGION PLC	136	148	1,406	153,031	建設関連製品
ALLERGAN PLC	464	510	8,991	978,578	医薬品
AMCOR PLC	—	2,500	2,070	225,278	容器・包装
AON PLC	329	369	6,311	686,826	保険
ARCH CAPITAL GROUP LTD	560	639	1,951	212,382	保険
ATHENA HOLDING LTD-CLASS A	214	212	557	60,702	保険
AXALTA COATING SYSTEMS LTD	292	292	527	57,423	化学
ACCENTURE PLC-CL A	870	995	16,897	1,838,910	情報技術サービス
BUNGE LIMITED	191	220	870	94,788	食品
CAPRI HOLDINGS LTD	199	199	223	24,364	繊維・アパレル・贅沢品
COCA-COLA EUROPEAN PARTNERS	292	351	1,291	140,573	飲料
EATON CORP PLC	601	645	5,051	549,769	電気設備
EVEREST RE GROUP LTD	56	62	1,230	133,930	保険
IHS MARKIT LTD	547	593	3,668	399,220	専門サービス
INGERSOLL-RAND PLC	334	—	—	—	機械
INVESCO LTD	580	580	554	60,344	資本市場
JAZZ PHARMACEUTICALS PLC	78	90	896	97,555	医薬品
JOHNSON CONTROLS INTERNATIONAL PLC	1,271	1,200	3,178	345,948	建設関連製品
LIBERTY GLOBAL PLC-A	240	240	400	43,592	メディア
LIBERTY GLOBAL PLC -SERIES C	695	640	1,004	109,352	メディア
LINDE PLC	751	842	14,886	1,620,104	化学
MARVELL TECHNOLOGY GROUP LTD	860	990	2,247	244,573	半導体・半導体製造装置
MEDTRONIC PLC	1,838	2,099	19,321	2,102,736	ヘルスケア機器・用品
APTIV PLC	367	392	1,956	212,965	自動車部品
NIELSEN HOLDINGS PLC	472	540	706	76,927	専門サービス
NORWEGIAN CRUISE LINE HOLDIN	302	330	352	38,356	ホテル・レストラン・レジャー
RENAISSANCERE HOLDINGS LTD	59	67	1,019	110,912	保険
SEAGATE TECHNOLOGY	378	373	1,860	202,440	コンピュータ・周辺機器
PENTAIR PLC	232	232	687	74,811	機械
SENSATA TECHNOLOGIES HOLDING	214	245	719	78,283	電気設備
STERIS PLC	—	129	1,805	196,532	ヘルスケア機器・用品
TECHNIPFMC PLC	610	610	430	46,802	エネルギー設備・サービス
TRANE TECHNOLOGIES PLC	—	376	3,169	344,956	機械
WILLIS TOWERS WATSON PLC	178	202	3,493	380,207	保険
PERRIGO CO PLC	165	196	956	104,115	医薬品
CHUBB LTD	633	712	8,119	883,661	保険
GARMIN LTD	152	205	1,572	171,096	家庭用耐久財
TE CONNECTIVITY LTD	479	524	3,338	363,375	電子装置・機器・部品
CHECK POINT SOFTWARE TECHNOLOGIES LTD.	172	189	1,874	204,022	ソフトウェア
CYBERARK SOFTWARE LTD/ISRAEL	—	55	477	51,931	ソフトウェア
WIX.COM LTD	57	77	804	87,553	情報技術サービス

銘柄	株数	当期		期末		業種等
		株数	株数	評価額		
				外貨建金額	邦貨換算金額	
(アメリカ)	百株	百株	千米ドル	千円		
AERCAP HOLDINGS NV	169	170	387	42,145		商社・流通業
LYONDELLBASELL INDU-CL A	455	421	2,087	227,162		化学
MYLAN NV	693	770	1,160	126,285		医薬品
NXP SEMICONDUCTORS NV	468	432	3,668	399,294		半導体・半導体製造装置
ROYAL CARIBBEAN CRUISES LTD	227	266	791	86,180		ホテル・レストラン・レジャー
FLEX LTD	760	760	638	69,477		電子装置・機器・部品
小計	413,057	465,696	3,471,191	377,769,781		
株数・金額 銘柄数<比率>	596	608	—	<67.9%>		
(カナダ)			千カナダドル			
ARC RESOURCES LTD	500	—	—	—		石油・ガス・消耗燃料
AGNICO EAGLE MINES LTD	331	377	2,134	163,537		金属・鉱業
AIR CANADA	—	204	328	25,127		旅客航空輸送業
ALGONQUIN POWER & UTILITIES	—	850	1,518	116,351		総合公益事業
ALIMENTATION COUCHE-TARD-B	596	1,342	4,412	337,997		食品・生活必需品小売り
ALTAGAS LTD	338	420	494	37,866		ガス
ATCO LTD CL1	96	130	487	37,352		総合公益事業
AURORA CANNABIS INC	970	2,000	258	19,762		医薬品
BCE INC	198	227	1,251	95,895		各種電気通信サービス
BANK OF MONTREAL	876	990	6,713	514,230		銀行
BANK OF NOVA SCOTIA HALIFAX	1,682	1,893	10,375	794,765		銀行
BARRICK GOLD	2,366	2,770	7,559	579,044		金属・鉱業
BAUSCH HEALTH COS INC	425	510	1,101	84,382		医薬品
BLACKBERRY LTD	710	710	393	30,129		ソフトウェア
BOMBARDIER B SHEARS	2,620	2,800	119	9,115		航空宇宙・防衛
BROOKFIELD ASSET MANAGE-CL A	1,168	1,402	8,759	670,992		資本市場
CAE INC	360	410	741	56,782		航空宇宙・防衛
CCL INDUSTRIES INC - CL B	212	247	976	74,810		容器・包装
CGI INC	338	384	2,848	218,225		情報技術サービス
CI FINANCIAL CORP	336	336	442	33,922		資本市場
CAMECO CORP	560	560	584	44,783		石油・ガス・消耗燃料
CANADIAN IMPERIAL BANK OF COMMERCE	600	696	5,498	421,177		銀行
CANADIAN NATL RAILWAY CO	1,001	1,124	12,176	932,703		陸運・鉄道
CANADIAN NATURAL RESOURCES LTD	1,631	1,870	2,939	225,176		石油・ガス・消耗燃料
CANADIAN PACIFIC RAILWAY LTD	198	213	6,558	502,379		陸運・鉄道
CANADIAN TIRE CORP LTD A	86	86	738	56,567		複合小売り
CANADIAN UTILITIES LTD A	157	203	675	51,765		総合公益事業
CANOPY GROWTH CORP	275	330	677	51,895		医薬品
CENOVUS ENERGY INC	1,400	1,560	375	28,798		石油・ガス・消耗燃料
CONSTELLATION SOFTWARE INC	27	32	4,082	312,748		ソフトウェア
CRONOS GROUP INC	250	250	225	17,273		医薬品
DOLLARAMA INC	418	466	1,900	145,566		複合小売り
EMERA INC	76	379	2,046	156,769		電力
EMPIRE CO LTD A	260	260	711	54,470		食品・生活必需品小売り
ENCANA CORP	2,060	—	—	—		石油・ガス・消耗燃料
ENBRIDGE INC	2,759	3,178	12,696	972,522		石油・ガス・消耗燃料
FAIRFAX FINANCIAL HLDGS LTD	38	41	1,695	129,884		保険
FINNING INTERNATIONAL INC	240	—	—	—		商社・流通業
FIRST CAPITAL REALTY INC	250	—	—	—		不動産管理・開発
FIRST QUANTUM MINERALS LTD	990	990	692	53,007		金属・鉱業
FORTIS INC	583	682	3,579	274,214		電力
FRANCO-NEVADA CORP	254	293	4,057	310,801		金属・鉱業
GILDAN ACTIVEWEAR INC	278	318	572	43,870		繊維・アパレル・贅沢品
GOLDCORP INC	1,210	—	—	—		金属・鉱業
GREAT-WEST LIFECO INC	420	—	—	—		保険

銘柄	期首(前期末)		当 期 末		業 種 等
	株 数	株 数	評 価 額		
			外貨建金額	邦貨換算金額	
(カナダ)	百株	百株	千カナダドル	千円	
GREAT-WEST LIFE CO INC	—	420	987	75,604	保険
HUSKY ENERGY INC	520	—	—	—	石油・ガス・消耗燃料
HUSKY ENERGY INC	—	520	166	12,786	石油・ガス・消耗燃料
HYDRO ONE LTD	420	490	1,236	94,735	電力
IGM FINANCIAL INC	103	150	350	26,875	資本市場
IA FINANCIAL CORP INC	147	183	780	59,757	保険
IMPERIAL OIL	375	375	557	42,685	石油・ガス・消耗燃料
INTACT FINANCIAL CORP	189	215	2,483	190,249	保険
INTER PIPELINE LTD	520	600	470	36,032	石油・ガス・消耗燃料
KEYERA CORP	285	340	398	30,523	石油・ガス・消耗燃料
KINROSS GOLD CORP	1,740	1,980	1,140	87,360	金属・鉱業
KIRKLAND LAKE GOLD LTD	—	441	1,908	146,202	金属・鉱業
LOBLAW COMPANIES	261	285	1,970	150,939	食品・生活必需品小売り
LUNDIN MINING CORP	950	950	477	36,603	金属・鉱業
MAGNA INTERNATIONAL INC	445	451	2,028	155,390	自動車部品
MANULIFE FINANCIAL CORP	2,750	3,030	5,151	394,566	保険
METHANEX CORP	86	86	147	11,310	化学
METRO INC	334	396	2,250	172,385	食品・生活必需品小売り
NATIONAL BANK OF CANADA	460	523	2,721	208,441	銀行
NUTRIEN LTD	831	900	4,134	316,710	化学
ONEX CORPORATION	109	132	673	51,567	各種金融サービス
OPEN TEXT CORP	354	417	2,023	155,015	ソフトウェア
OVINTIV INC	—	410	141	10,803	石油・ガス・消耗燃料
PARKLAND FUEL CORP	—	217	543	41,638	石油・ガス・消耗燃料
PEMBINA PIPELINE CORP	706	880	2,081	159,419	石油・ガス・消耗燃料
POWER CORPORATION OF CANADA	460	869	1,868	143,131	保険
POWER FINANCIAL CORP	325	—	—	—	保険
PRAIRIESKY ROYALTY LTD	310	310	218	16,764	石油・ガス・消耗燃料
QUEBECOR INC-CL B	—	270	844	64,713	メディア
RESTAURANT BRANDS INTERNATIONAL INC	320	433	2,468	189,122	ホテル・レストラン・レジャー
ROGERS COMMUNICATIONS-CL B	502	555	3,174	243,174	無線通信サービス
ROYAL BANK OF CANADA	1,962	2,248	19,063	1,460,228	銀行
SNC-LAVALIN GROUP INC	252	—	—	—	建設・土木
SAPUTO INC	321	366	1,218	93,330	食品
SEVEN GENERATIONS ENERGY - A	370	—	—	—	石油・ガス・消耗燃料
SHAW COMMUNICATIONS INC-B	630	770	1,711	131,116	メディア
SHOPIFY INC - CLASS A	122	163	9,967	763,531	情報技術サービス
STARS GROUP INC/THE	230	380	978	74,953	ホテル・レストラン・レジャー
SUN LIFE FINANCIAL INC	838	923	4,079	312,501	保険
SUNCOR ENERGY INC	2,180	2,440	4,628	354,556	石油・ガス・消耗燃料
TC ENERGY CORP	—	1,470	8,565	656,131	石油・ガス・消耗燃料
TECK RESOURCES LTD-CLS B	680	820	801	61,430	金属・鉱業
TELUS CORP	293	586	1,257	96,328	各種電気通信サービス
THOMSON REUTERS CORP	282	317	2,987	228,859	専門サービス
TORONTO DOMINION BANK	2,495	2,841	16,608	1,272,210	銀行
TOURMALINE OIL CORP	330	—	—	—	石油・ガス・消耗燃料
TRANSCANADA CORP	1,257	—	—	—	石油・ガス・消耗燃料
TURQUOISE HILL RESOURCES LTD	1,260	—	—	—	金属・鉱業
VERMILION ENERGY INC	185	—	—	—	石油・ガス・消耗燃料
WSP GLOBAL INC	132	157	1,186	90,906	建設・土木
WEST FRASER TIMBER	84	84	224	17,186	紙製品・林産品
WESTON(GEORGE)LTD	107	123	1,216	93,191	食品・生活必需品小売り

銘柄	株数	期首(前期末)		当期		業種等
		株数	株数	評価額		
				外貨建金額	邦貨換算金額	
(カナダ)	百株	百株	千カナダドル	千円		
WHEATON PRECIOUS METALS CORP	630	716	2,826	216,475		金属・鉱業
小計	株数・金額	58,286	62,765	234,126	17,934,123	
	銘柄数<比率>	89	84	—	<3.2%>	
(イギリス)				千英ポンド		
ANTOFAGASTA PLC	590	590	431	57,562		金属・鉱業
ASHTAD GROUP PLC	680	687	1,121	149,567		商社・流通業
BARRATT DEVELOPMENTS PLC	1,450	1,590	708	94,436		家庭用耐久財
AVIVA PLC	5,420	6,040	1,617	215,646		保険
DIAGEO PLC	3,319	3,681	9,476	1,263,438		飲料
SCHRODERS PLC	158	197	496	66,185		資本市場
DCC PLC	128	160	828	110,495		コングロマリット
BAE SYSTEMS PLC	4,410	5,020	2,552	340,255		航空宇宙・防衛
BRITISH AMERICAN TOBACCO PLC	3,125	3,597	9,478	1,263,619		タバコ
HALMA PLC	—	590	1,103	147,091		電子装置・機器・部品
STANDARD CHARTERED PLC	3,830	4,140	1,885	251,410		銀行
IMPERIAL BRANDS PLC	1,295	1,490	1,986	264,796		タバコ
HSBC HOLDINGS PLC	27,340	31,810	14,716	1,962,056		銀行
LEGAL & GENERAL	8,080	9,400	1,807	240,929		保険
MEGGITT PLC	1,110	1,110	298	39,808		航空宇宙・防衛
MORRISON SUPERMARKETS	3,150	3,700	674	89,975		食品・生活必需品小売り
ASSOCIATED BRITISH FOODS PLC	494	541	942	125,715		食品
PEARSON	1,090	1,260	706	94,204		メディア
PERSIMMON PLC	426	480	875	116,756		家庭用耐久財
PRUDENTIAL PLC	3,550	4,100	4,110	547,978		保険
RIO TINTO PLC-REG	1,578	1,749	6,425	856,691		金属・鉱業
ST JAMES S PLACE PLC	700	810	610	81,445		資本市場
SSE PLC	1,370	1,650	2,085	278,052		電力
BP PLC	27,490	31,780	10,284	1,371,063		石油・ガス・消耗燃料
LLOYDS BANKING GROUP PLC	97,300	110,500	3,701	493,517		銀行
TAYLOR WIMPEY PLC	4,500	5,000	586	78,192		家庭用耐久財
TESCO PLC	13,620	15,300	3,566	475,476		食品・生活必需品小売り
SMITH & NEPHEW PLC	1,230	1,370	1,972	262,922		ヘルスケア機器・用品
GLAXOSMITHKLINE PLC	6,760	7,820	11,589	1,545,077		医薬品
WEIR GROUP PLC	370	380	253	33,750		機械
BABCOCK INTL GROUP PLC	390	—	—	—		商業サービス・用品
ASTRAZENECA PLC	1,727	2,055	14,596	1,946,027		医薬品
BT GROUP PLC	11,450	12,900	1,540	205,381		各種電気通信サービス
CARNIVAL PLC	229	229	208	27,758		ホテル・レストラン・レジャー
MARKS & SPENCER PLC	2,080	3,100	306	40,899		複合小売り
BARCLAYS PLC	23,700	27,400	2,575	343,378		銀行
INTERTEK GROUP PLC	216	256	1,186	158,123		専門サービス
BURBERRY GROUP PLC	550	660	864	115,268		繊維・アパレル・贅沢品
NEXT PLC	198	198	784	104,639		複合小売り
KINGFISHER PLC	3,080	3,080	439	58,534		専門小売り
ITV PLC	5,000	5,000	311	41,582		メディア
SAINSBURY	2,550	2,550	536	71,460		食品・生活必需品小売り
G4S PLC	2,190	2,190	191	25,529		商業サービス・用品
ADMIRAL GROUP PLC	270	308	677	90,378		保険
THE BERKELEY GRP HOLDINGS	171	195	702	93,590		家庭用耐久財
CENTRICA PLC	7,800	9,200	353	47,074		総合公益事業
ROYAL DUTCH SHELL PLC-A SHS	6,170	6,560	8,693	1,158,992		石油・ガス・消耗燃料
ROYAL DUTCH SHELL PLC-B	5,107	5,860	7,395	985,944		石油・ガス・消耗燃料
BUNZLE	444	500	777	103,622		商社・流通業
RENTOKIL INTIAL PLC	—	2,850	1,100	146,665		商業サービス・用品

銘柄	期首(前期末)		当 期 末		業 種 等
	株 数	株 数	評 価 額		
			外貨建金額	邦貨換算金額	
(イギリス)	百株	百株	千英ポンド	千円	
LONDON STOCK EXCHANGE GROUP PLC	426	492	3,602	480,275	資本市場
UNILEVER PLC	1,509	1,742	6,995	932,689	パーソナル用品
TUI AG-DI	600	700	256	34,137	ホテル・レストラン・レジャー
INVESTEC PLC	920	—	—	—	資本市場
EXPERIAN PLC	1,262	1,411	3,313	441,692	専門サービス
MONDI PLC	494	750	1,003	133,836	紙製品・林産品
SEVERN TRENT PLC	324	370	862	114,984	水道
WHITBREAD PLC	245	211	626	83,491	ホテル・レストラン・レジャー
HARGREAVES LANSDOWN PLC	401	520	708	94,491	資本市場
SMITHS GROUP PLC	540	610	680	90,718	コングロマリット
ANGLO AMERICAN PLC	1,433	1,600	2,140	285,368	金属・鉱業
3I GROUP PLC	1,320	1,550	1,183	157,836	資本市場
RECKITT BENCKISER GROUP PLC	913	1,102	6,832	910,895	家庭用品
RELX PLC	2,710	3,000	5,181	690,730	専門サービス
FRESNILLO PLC	260	—	—	—	金属・鉱業
UNITED UTILITIES GROUP PLC	960	1,060	1,004	133,885	水道
OCADO GROUP PLC	—	720	889	118,644	インターネット販売・通信販売
GLENCORE PLC	15,330	17,000	2,023	269,706	金属・鉱業
WOOD GROUP (JOHN) PLC	860	—	—	—	エネルギー設備・サービス
GVC HOLDINGS PLC	710	870	435	57,994	ホテル・レストラン・レジャー
ROLLS-ROYCE HOLDINGS PLC	2,370	2,770	890	118,654	航空宇宙・防衛
EVRAZ PLC	—	760	172	22,969	金属・鉱業
NMC HEALTH PLC	133	133	31	4,159	ヘルスケア・プロバイダー/ヘルスケア・サービス
EASYJET PLC	210	210	115	15,454	旅客航空輸送業
ROYAL BANK OF SCOTLAND GROUP	6,500	7,700	903	120,518	銀行
SAGE GROUP PLC (THE)	1,430	1,750	1,050	139,986	ソフトウェア
WPP PLC	1,690	2,000	1,031	137,532	メディア
COCA-COLA HBC AG-DI	290	290	477	63,638	飲料
AVEVA GROUP PLC	—	112	387	51,664	ソフトウェア
CONVATEC GROUP PLC-WI	2,100	—	—	—	ヘルスケア機器・用品
COMPASS GROUP PLC	2,150	2,510	2,988	398,380	ホテル・レストラン・レジャー
MICRO FOCUS INTERNATIONAL PLC	580	—	—	—	ソフトウェア
NATIONAL GRID PLC	4,610	5,480	5,228	697,059	総合公益事業
ROYAL MAIL PLC	1,360	—	—	—	航空貨物・物流サービス
MERLIN ENTERTAINMENTS PLC-WI	890	—	—	—	ホテル・レストラン・レジャー
STANDARD LIFE ABERDEEN PLC	3,590	3,660	815	108,715	資本市場
FERGUSON PLC	325	—	—	—	商社・流通業
BHP GROUP PLC	2,890	3,290	4,007	534,330	金属・鉱業
VODAFONE GROUP PLC	36,500	42,100	4,813	641,764	無線通信サービス
INTERCONTINENTAL HOTELS GROUP PLC	237	258	875	116,741	ホテル・レストラン・レジャー
MICRO FOCUS INTERNATIONAL PLC	—	481	192	25,659	ソフトウェア
CRODA INTERNATIONAL PLC	—	193	812	108,275	化学
FERGUSON PLC	—	346	1,705	227,414	商社・流通業
M&G PLC	—	3,780	444	59,214	各種金融サービス
RSA INSURANCE GROUP PLC	1,400	1,620	677	90,365	保険
INFORMA PLC	1,730	1,860	786	104,893	メディア
AUTO TRADER GROUP PLC	1,380	1,410	625	83,332	インタラクティブ・メディアおよびサービス
SPIRAX-SARCO ENGINEERING PLC	—	116	948	126,504	機械
DIRECT LINE INSURANCE GROUP	1,830	2,190	606	80,875	保険
JD SPORTS FASHION PLC	—	760	348	46,497	専門小売り
CRODA INTERNATIONAL PLC	172	—	—	—	化学
MELROSE INDUSTRIES PLC	6,800	7,300	638	85,158	電気設備

銘柄	株数	当 期 末		業 種 等		
		株数	評 価 額			
(イギリス)	百株	百株	千英ポンド	千円		
JOHNSON MATTHEY PLC	267	302	539	71,949	化学	
小 計	株数・金額 銘柄数<比率>	410,536	468,722	209,991	27,996,065	
(スイス)	92	93	—	<5.0%>		
SGS SA-REG	7	9	2,070	234,344	専門サービス	
BARRY CALLEBAUT AG	3	4	896	101,497	食品	
SWISSCOM AG-REG	35	40	2,160	244,542	各種電気通信サービス	
CHOCOLADEFABRIKEN LINDT-PC	1	1	1,221	138,250	食品	
CHOCOLADEFABRIKEN LINDT-REG	0.15	0.17	1,390	157,429	食品	
GIVAUDAN-REG	12	14	4,337	491,054	化学	
ZURICH INSURANCE GROUP AG	207	235	7,814	884,704	保険	
NOVARTIS AG-REG	2,960	3,361	26,148	2,960,280	医薬品	
ABB LTD	2,500	2,850	4,742	536,887	電気設備	
ROCHE HOLDING (GENUSSCHEINE)	959	1,098	33,927	3,840,972	医薬品	
ADECCO GROUP AG-REG	215	249	915	103,680	専門サービス	
LAFARGEHOLCIM LTD	670	774	2,650	300,114	建設資材	
CLARIANT AG-REG	259	320	508	57,546	化学	
NESTLE SA-REG	4,184	4,652	46,426	5,255,996	食品	
BALOISE HOLDING AG	66	74	922	104,467	保険	
TEMENOS AG-REG	84	104	1,284	145,406	ソフトウェア	
SONOVA HOLDING AG-REG	76	88	1,518	171,852	ヘルスケア機器・用品	
STRAUMANN HOLDING AG-REG	14	16	1,130	128,026	ヘルスケア機器・用品	
CREDIT SUISSE GROUP AG-REG	3,470	3,960	3,167	358,559	資本市場	
THE SWATCH GROUP AG-B	41	47	886	100,378	繊維・アパレル・贅沢品	
THE SWATCH GROUP AG-REG	74	74	274	31,047	繊維・アパレル・贅沢品	
LONZA AG-REG	103	115	4,544	514,477	ライフサイエンス・ツール/サービス	
SWISS LIFE HOLDING AG	45	51	1,678	190,016	保険	
EMS-CHEMIE HOLDING AG-REG	12	12	725	82,110	化学	
SWISS PRIME SITE-REG	101	114	1,070	121,186	不動産管理・開発	
PARGESA HOLDING SA-BEARER SHARES	58	58	370	41,957	各種金融サービス	
DUFREY AG-REG	44	65	194	22,024	専門小売り	
PARTNERS GROUP HOLDING AG	24	29	1,990	225,371	資本市場	
SCHINDLER HOLDING-PART CERT	55	61	1,266	143,433	機械	
SCHINDLER HOLDING AG-REG	30	30	589	66,771	機械	
KUEHNE & NAGEL INTL AG-REG	73	84	1,108	125,479	海運業	
GEBERIT AG-REG	50	56	2,396	271,269	建設関連製品	
JULIUS BAER GROUP LTD	310	358	1,181	133,786	資本市場	
SWISS RE LTD	414	462	3,247	367,690	保険	
CIE FINANCIERE RICHEMONT-BR A	716	815	4,246	480,706	繊維・アパレル・贅沢品	
SIKA AG-REG	180	199	3,143	355,842	化学	
ALCON INC	—	659	3,211	363,589	ヘルスケア機器・用品	
UBS GROUP AG	5,330	6,010	5,447	616,707	資本市場	
VIFOR PHARMA AG	57	67	853	96,595	医薬品	
小 計	株数・金額 銘柄数<比率>	23,443	27,221	181,662	20,566,059	
(スウェーデン)	92	126	—	<3.7%>		
LUNDBERGS AB-B SHS	92	126	5,057	54,673	各種金融サービス	
SKANDINAVISKA ENSKILDA BANKEN AB	2,210	2,510	16,586	179,295	銀行	
SWEDBANK AB	1,260	1,370	14,782	159,796	銀行	
SWEDISH MATCH AB	234	260	13,951	150,816	タバコ	
SECURITAS AB-B SHS	450	450	4,736	51,198	商業サービス・用品	
INVESTOR AB-B SHS	617	715	32,053	346,497	各種金融サービス	
HENNES&MAURITZ AB-B	1,180	1,270	15,527	167,847	専門小売り	
ERICSSON LM-B	4,170	4,740	37,294	403,151	通信機器	

銘柄	株数	株数	期 末		業 種 等	
			評 価 額			
			外貨建金額	邦貨換算金額		
(スウェーデン)	百株	百株	千スウェーデンクローナ	千円		
TELIA CO AB	3,960	4,300	15,265	165,014	各種電気通信サービス	
SKANSKA AB-B SHS	450	510	7,494	81,015	建設・土木	
LUNDIN PETROLEUM AB	248	288	4,968	53,704	石油・ガス・消耗燃料	
ALFA LAVAL AB	389	510	8,774	94,852	機械	
MILLICOM INTERNATIONAL CELLULAR-SDR	97	158	4,392	47,481	無線通信サービス	
ICA GRUPPEN AB	105	138	5,662	61,207	食品・生活必需品小売り	
HUSQVARNA AB-B SHS	550	550	2,698	29,174	家庭用耐久財	
ELECTROLUX AB-B	340	340	4,125	44,600	家庭用耐久財	
SKF AB-B SHARES	550	580	7,682	83,043	機械	
VOLVO AB-B SHS	2,140	2,340	26,617	287,735	機械	
SANDVIK AB	1,510	1,780	25,026	270,539	機械	
INDUSTRIVARDEN AB-C SHS	250	250	4,817	52,077	各種金融サービス	
HEXAGON AB-B SHS	361	423	17,359	187,660	電子装置・機器・部品	
TELE 2 AB-B SHS	690	780	10,327	111,637	無線通信サービス	
KINNEVIK AB - B	337	-	-	-	各種金融サービス	
ATLAS COPCO AB-A	940	1,045	34,589	373,912	機械	
ATLAS COPCO AB-B	529	627	18,139	196,083	機械	
BOLIDEN AB	363	-	-	-	金属・鉱業	
EPIROC AB - A	920	1,030	10,164	109,873	機械	
EPIROC AB - B	580	580	5,738	62,033	機械	
ESSITY AKTIEBOLAG-B	817	925	28,203	304,877	家庭用品	
BOLIDEN AB	-	440	7,508	81,167	金属・鉱業	
KINNEVIK AB - B	-	390	6,312	68,234	各種金融サービス	
SVENSKA HANDELSBANKEN-A	2,120	2,430	19,371	209,410	銀行	
ASSA ABLOY AB-B	1,360	1,590	28,866	312,046	建設関連製品	
NORDEA BANK ABP	4,130	5,150	28,041	303,131	銀行	
小 計	株 数 ・ 金 額	33,949	38,595	472,136	5,103,793	
	銘柄 数 < 比 率 >	32	32	-	< 0.9% >	
(ノルウェー)			千ノルウェークローネ			
DNB ASA	1,350	1,450	16,363	167,886	銀行	
TELENOR ASA	1,020	1,160	17,649	181,082	各種電気通信サービス	
EQUINOR ASA	1,610	1,580	18,999	194,934	石油・ガス・消耗燃料	
YARA INTERNATIONAL ASA	232	262	8,499	87,202	化学	
MOWI ASA	620	690	10,746	110,261	食品	
NORSK HYDRO	1,840	2,180	4,843	49,699	金属・鉱業	
AKER AB ASA	141	180	2,151	22,069	石油・ガス・消耗燃料	
ORKLA ASA	1,150	1,150	10,589	108,645	食品	
GJENSIDIGE FORSIKRING ASA	250	310	5,380	55,199	保険	
SCHIBSTED ASA-B SHS	129	129	2,394	24,564	メディア	
小 計	株 数 ・ 金 額	8,342	9,091	97,616	1,001,546	
	銘柄 数 < 比 率 >	10	10	-	< 0.2% >	
(デンマーク)			千デンマーククローネ			
CARLSBERG B	145	162	12,198	195,299	飲料	
AP MOLLER-MAERSK A/S-B	8	10	6,050	96,872	海運業	
A P MOLLER - MAERSK A/S-A	5	6	3,468	55,535	海運業	
DANSKE BANK AS	970	970	7,119	113,987	銀行	
GENMAB A/S	84	100	13,505	216,215	バイオテクノロジー	
VESTAS WIND SYSTEMS A/S	268	298	16,229	259,827	電気設備	
H LUNDBECK A/S	105	105	2,025	32,427	医薬品	
DSV PANALPINA A S	251	325	19,805	317,086	航空貨物・物流サービス	
PANDORA A/S	162	160	3,433	54,971	繊維・アパレル・贅沢品	
CHR HANSEN HOLDING A/S	137	167	8,348	133,656	化学	
NOVOZYMES A/S-B SHARES	311	337	10,312	165,098	化学	
COLOPLAST-B	164	185	17,793	284,870	ヘルスケア機器・用品	



銘柄	株数	当 期		業 種 等		
		株数	期 末			
		評 価 額				
		外貨建金額	邦貨換算金額			
(デンマーク)	百株	百株	千円			
NOVO NORDISK A/S-B	2,475	2,772	112,224	1,796,712	医薬品	
ISS A/S	218	218	1,973	31,600	商業サービス・用品	
TRYG A/S	160	199	3,275	52,441	保険	
ORSTED A/S	254	300	20,250	324,202	電力	
DEMANT A/S	130	160	2,342	37,501	ヘルスケア機器・用品	
小 計	株数・金額	5,848	6,474	260,356	4,168,307	
	銘柄数<比率>	17	17	—	<0.7%>	
(ユーロ…ドイツ)			千ユーロ			
ADIDAS AG	246	281	5,811	694,714	繊維・アパレル・贅沢品	
FRESENIUS SE & CO KGAA	576	642	2,175	260,071	ヘルスケア・プロバイダー/ヘルスケア・サービス	
UNITED INTERNET AG-REG SHARE	168	168	438	52,460	各種電気通信サービス	
FUCHS PETROLUB SE -PFD	105	105	336	40,168	化学	
HANNOVER RUECK SE	79	96	1,237	147,935	保険	
GEA GROUP AG	242	242	442	52,871	機械	
CONTINENTAL AG	154	175	1,120	133,958	自動車部品	
DEUTSCHE POST AG-REG	1,371	1,534	3,767	450,405	航空貨物・物流サービス	
AXEL SPRINGER SE	59	—	—	—	メディア	
MERCK KGAA	173	199	1,781	212,924	医薬品	
RWE AG	720	931	2,149	256,994	総合公益事業	
SAP SE	1,340	1,539	15,725	1,879,983	ソフトウェア	
E. ON SE	3,070	3,550	3,389	405,177	総合公益事業	
HENKEL AG & CO KGAA	144	163	1,052	125,883	家庭用品	
PUMA SE	10	126	682	81,567	繊維・アパレル・贅沢品	
BAYER AG-REG	1,273	1,543	8,128	971,765	医薬品	
HENKEL AG & CO KGAA VORZUG	246	277	1,974	236,046	家庭用品	
BASF SE	1,254	1,445	6,134	733,409	化学	
BEIERSDORF AG	137	160	1,497	179,076	パーソナル用品	
HOCHTIEF AG	26	38	218	26,167	建設・土木	
HEIDELBERGCEMENT AG	203	226	834	99,778	建設資材	
FRESENIUS MEDICAL CARE	294	333	1,950	233,207	ヘルスケア・プロバイダー/ヘルスケア・サービス	
ALLIANZ SE-REG	580	654	9,995	1,194,990	保険	
DEUTSCHE LUFTHANSA-REG	310	420	364	43,593	旅客航空輸送業	
MUENCHENER RUECKVER AG-REG	207	228	4,135	494,449	保険	
VOLKSWAGEN AG	45	51	605	72,371	自動車	
VOLKSWAGEN AG-PREF	252	289	3,035	362,843	自動車	
DAIMLER AG-REGISTERED SHARES	1,257	1,403	3,816	456,305	自動車	
THYSSENKRUPP AG	620	620	287	34,355	金属・鉱業	
SIEMENS AG	1,042	1,201	9,038	1,080,579	コングロマリット	
1&1 DRILLISCH AG	80	—	—	—	無線通信サービス	
DEUTSCHE BANK AG-REG	2,750	3,140	1,828	218,625	資本市場	
BAYER MOTOREN WERK	449	521	2,382	284,831	自動車	
BAYERISCHE MOTOREN WERKE-PFD	78	78	291	34,800	自動車	
DEUTSCHE TELEKOM-REG	4,600	5,180	6,208	742,255	各種電気通信サービス	
SARTORIUS AG-VORZUG	45	53	1,166	139,395	ヘルスケア機器・用品	
INFINEON TECHNOLOGIES AG	1,550	1,990	2,693	322,027	半導体・半導体製造装置	
CARL ZEISS MEDITEC AG-BR	—	60	533	63,767	ヘルスケア機器・用品	
DEUTSCHE BOERSE AG	256	295	3,702	442,603	資本市場	
PORSCHE AUTOMOBIL HOLDING SE	203	227	852	101,929	自動車	
FRAPORT AG	63	63	232	27,799	運送インフラ	
WIRECARD AG	159	180	1,798	215,060	情報技術サービス	
LANXESS	120	120	436	52,190	化学	
MTU AERO ENGINES AG	69	84	1,132	135,419	航空宇宙・防衛	
DEUTSCHE WOHNEN SE	484	562	1,924	230,115	不動産管理・開発	
SYMRISE AG	163	198	1,626	194,480	化学	

銘柄	期首(前期末)		当 期 末		業 種 等	
	株 数	株 数	評 価 額			
			外貨建金額	邦貨換算金額		
(ユーロ…ドイツ)	百株	百株	千ユーロ	千円		
BRENTAG AG	206	238	773	92,443	商社・流通業	
EVONIK INDUSTRIES AG	227	330	613	73,340	化学	
TELEFONICA DEUTSCHLAND HOLDING AG	970	1,500	329	39,361	各種電気通信サービス	
HUGO BOSS AG	93	—	—	—	繊維・アパレル・贅沢品	
COMMERZBANK AG	1,350	1,580	527	63,051	銀行	
OSRAM LICHT AG	143	—	—	—	電気設備	
KION GROUP AG	99	99	389	46,548	機械	
VONOVIA SE	664	795	3,578	427,785	不動産管理・開発	
PROSIEBEN SAT. 1 MEDIA SE	340	—	—	—	メディア	
KNORR-BREMSE AG	—	71	541	64,763	機械	
SIEMENS HEALTHINEERS AG	199	239	851	101,817	ヘルスケア機器・用品	
METRO AG	250	250	178	21,393	食品・生活必需品小売り	
INNOGY SE	195	—	—	—	総合公益事業	
ZALANDO SE	171	215	709	84,872	インターネット販売・通信販売	
COVESTRO AG	270	269	736	88,019	化学	
QIAGEN NV	314	354	1,295	154,851	ライフサイエンス・ツール/サービス	
UNIPER SE	262	311	713	85,253	独立系発電事業者・エネルギー販売業者	
DELIVERY HERO SE	119	179	1,193	142,734	インターネット販売・通信販売	
小 計	株 数	金 額	33,144	37,820	131,372	15,705,597
銘柄数 < 比率 >	62	58	—	< 2.8% >		
(ユーロ…イタリア)						
ASSICURAZIONI GENERALI	1,620	1,750	2,163	258,691	保険	
INTESA SANPAOLO	20,620	23,300	3,426	409,693	銀行	
MEDIOBANCA S. P. A.	880	880	437	52,338	銀行	
ENEL SPA	11,040	12,630	8,065	964,232	電力	
ENI SPA	3,450	4,030	3,462	413,999	石油・ガス・消耗燃料	
SNAM SPA	2,980	3,200	1,323	158,226	ガス	
TENARIS SA	600	710	393	47,006	エネルギー設備・サービス	
TELECOM ITALIA SPA	15,300	15,500	558	66,727	各種電気通信サービス	
TELECOM ITALIA-RNC	8,800	8,800	315	37,747	各種電気通信サービス	
ATLANTIA SPA	700	790	841	100,630	運送インフラ	
TERNA SPA	1,850	2,220	1,281	153,242	電力	
RECORDATI SPA	141	168	657	78,590	医薬品	
LEONARDO SPA	550	640	381	45,631	航空宇宙・防衛	
PRYSMIAN SPA	309	370	566	67,743	電気設備	
FERRARI NV	171	189	2,629	314,408	自動車	
CNH INDUSTRIAL NV	1,410	1,540	790	94,520	機械	
MONCLER SPA	252	281	955	114,218	繊維・アパレル・贅沢品	
FINECOBANK BANCA FINECO SPA	—	910	766	91,623	銀行	
FIAT CHRYSLER AUTOMOBILES NV	1,500	1,700	1,072	128,241	自動車	
UNICREDIT SPA	2,710	3,130	2,276	272,186	銀行	
EXOR NV	151	172	803	96,089	各種金融サービス	
POSTE ITALIANE SPA	770	770	609	72,869	保険	
DAVIDE CAMPARI-MILANO SPA	760	910	605	72,345	飲料	
PIRELLI & C. SPA	530	530	177	21,169	自動車部品	
小 計	株 数	金 額	77,094	85,120	34,564	4,132,174
銘柄数 < 比率 >	23	24	—	< 0.7% >		
(ユーロ…フランス)						
BOUYGUES	314	348	958	114,534	建設・土木	
AIRBUS SE	793	918	5,593	668,687	航空宇宙・防衛	
VEOLIA ENVIRONNEMENT	710	820	1,617	193,366	総合公益事業	
LOREAL-ORD	344	394	9,704	1,160,139	パーソナル用品	
LVMH MOET HENNESSY LOUIS VUITTON SE	378	435	15,239	1,821,822	繊維・アパレル・贅沢品	
DASSAULT AVIATION SA	3	3	232	27,813	航空宇宙・防衛	

銘柄	期首(前期末)		当期		業種等
	株数	株数	評価額		
			外貨建金額	邦貨換算金額	
(ユーロ…フランス)	百株	百株	千ユーロ	千円	
THALES SA	141	163	1,189	142,252	航空宇宙・防衛
CAPGEMINI SA	219	245	1,911	228,460	情報技術サービス
CASINO GUICHARD-PERRACHON SA	83	83	289	34,580	食品・生活必需品小売り
INGENICO GROUP	81	95	902	107,939	電子装置・機器・部品
PUBLICIS GROUPE	292	321	748	89,530	メディア
FAURECIA	105	105	281	33,628	自動車部品
BOLLORE	1,060	1,380	332	39,759	娯楽
MICHELIN (CGDE)	238	267	2,042	244,123	自動車部品
PERNOD RICARD SA	291	335	4,380	523,643	飲料
RENAULT SA	255	281	483	57,807	自動車
REMY COINTREAU	30	40	408	48,776	飲料
SEB SA	30	38	405	48,518	家庭用耐久財
SCHNEIDER ELECTRIC SE	754	869	6,884	823,008	電気設備
VIVENDI SA	1,437	1,300	2,363	282,544	娯楽
ORANGE SA	2,770	3,120	3,497	418,128	各種電気通信サービス
HERMES INTERNATIONAL	44	50	3,205	383,205	繊維・アパレル・贅沢品
SOCIETE BIC SA	38	—	—	—	商業サービス・用品
DASSAULT SYSTEMES SA	178	209	2,777	332,063	ソフトウェア
KERING SA	105	117	5,676	678,671	繊維・アパレル・贅沢品
CNP ASSURANCES	212	280	244	29,189	保険
CARREFOUR SUPERMARCHE	800	950	1,349	161,386	食品・生活必需品小売り
ATOS SE	136	153	918	109,783	情報技術サービス
SANOFI	1,536	1,767	14,226	1,700,732	医薬品
ACCOR SA	262	262	653	78,179	ホテル・レストラン・レジャー
STMICROELECTRONICS NV	970	1,050	2,037	243,523	半導体・半導体製造装置
SOCIETE GENERALE	1,043	1,270	1,960	234,362	銀行
TELEPERFORMANCE	77	90	1,618	193,455	専門サービス
EURAZEO SE	56	59	244	29,264	各種金融サービス
SODEXO	121	132	785	93,863	ホテル・レストラン・レジャー
AXA	2,650	3,010	4,619	552,218	保険
PEUGEOT CITROEN	820	880	1,035	123,825	自動車
JC DECAUX SA	93	150	235	28,100	メディア
ESSILORLUXOTTICA	399	439	4,364	521,780	繊維・アパレル・贅沢品
CREDIT AGRICOLE SA	1,540	1,840	1,232	147,337	銀行
BNP PARIBAS	1,529	1,739	4,912	587,310	銀行
COMP DE SAINT-GOBAIN (ORD)	669	790	1,694	202,536	建設関連製品
WENDEL	34	43	316	37,886	各種金融サービス
ILIAD SA	39	24	305	36,481	各種電気通信サービス
SES FDR	480	560	294	35,201	メディア
IMERYS	38	—	—	—	建設資材
SAFRAN SA	457	508	4,312	515,609	航空宇宙・防衛
ENGIE	2,510	2,900	2,740	327,626	総合公益事業
ALSTOM	205	303	1,129	135,077	機械
EUTELSAT COMMUNICATIONS	241	241	218	26,120	メディア
ELECTRICITE DE FRANCE	820	940	653	78,169	電力
IPSEN	55	55	259	31,048	医薬品
ARKEMA	99	99	596	71,320	化学
LEGRAND SA	370	410	2,360	282,231	電気設備
EIFFAGE SA	108	121	798	95,472	建設・土木
TOTAL SA	3,294	3,762	12,629	1,509,801	石油・ガス・消耗燃料
ADP	39	47	416	49,783	運送インフラ
NATIXIS	1,280	1,580	492	58,914	資本市場
UBISOFT ENTERTAINMENT	111	144	985	117,786	娯楽
SCOR SE	232	232	465	55,637	保険

銘柄	株数	当 期		期 末		業 種 等
		株 数	株 数	評 価 額		
				外貨建金額	邦貨換算金額	
(ユーロ…フランス)	百株	百株	千ユーロ	千円		
REXEL SA	450	—	—	—		商社・流通業
VINCI	702	810	5,913	706,899		建設・土木
DANONE	844	972	5,552	663,749		食品
AIR LIQUIDE SA	592	734	8,264	988,061		化学
BUREAU VERITAS SA	342	470	799	95,520		専門サービス
GETLINK	620	720	770	92,101		運送インフラ
SUEZ	520	520	493	59,032		総合公益事業
EDENRED	328	382	1,452	173,630		情報技術サービス
VALEO SA	331	373	540	64,658		自動車部品
BIOMERIEUX	59	69	691	82,654		ヘルスケア機器・用品
WORLDLINE SA	—	198	1,070	127,941		情報技術サービス
SARTORIUS STEDIM BIOTECH	41	41	732	87,541		ライフサイエンス・ツール/サービス
AMUNDI SA	82	100	529	63,301		資本市場
小 計	株数・金額 銘柄数<比率>	38,931 72	44,157 70	169,043 —	20,209,116 <3.6%>	
(ユーロ…オランダ)						
RANDSTAD NV	174	184	571	68,367		専門サービス
WOLTERS KLUWER	390	418	2,606	311,624		専門サービス
VOPAK	90	114	533	63,727		石油・ガス・消耗燃料
AEGON NV	2,460	2,930	684	81,825		保険
KONINKLIJKE KPN NV	4,460	5,600	1,201	143,603		各種電気通信サービス
KONINKLIJKE PHILIPS NV	1,259	1,426	5,233	625,655		ヘルスケア機器・用品
HEINEKEN NV	357	400	2,920	349,181		飲料
HEINEKEN HOLDING NV	160	172	1,158	138,489		飲料
KONINKLIJKE DSM NV	247	285	2,958	353,664		化学
UNILEVER NV-CVA	2,102	—	—	—		パーソナル用品
UNILEVER NV	—	2,276	9,957	1,190,419		パーソナル用品
ASML HOLDING NV	560	666	16,317	1,950,755		半導体・半導体製造装置
KONINKLIJKE AHOLD DELHAIZE NV	1,606	1,706	3,665	438,191		食品・生活必需品小売り
AKZO NOBEL	310	324	2,002	239,377		化学
PROSUS NV	—	768	4,798	573,656		インターネット販売・通信販売
NN GROUP NV	429	470	1,148	137,268		保険
ARCELORMITTAL	885	990	789	94,387		金属・鉱業
JUST EAT TAKEAWAY.COM NV	—	175	1,193	142,682		インターネット販売・通信販売
ABN AMRO BANK NV-CVA	581	700	513	61,424		銀行
ALTICE EUROPE N.V.	—	990	340	40,666		メディア
ADYEN NV	14	16	1,293	154,610		情報技術サービス
ING GROEP NV	5,280	6,170	3,080	368,258		銀行
小 計	株数・金額 銘柄数<比率>	21,365 18	26,781 21	62,968 —	7,527,838 <1.4%>	
(ユーロ…スペイン)						
ENDESA S.A.	444	500	969	115,903		電力
BANKINTER S.A.	880	910	286	34,279		銀行
BANCO BILBAO VIZCAYA ARGENTARIA S.A.	9,230	10,560	3,083	368,634		銀行
NATURGY ENERGY GROUP SA	493	490	773	92,467		ガス
REPSOL SA	1,882	2,204	1,673	200,116		石油・ガス・消耗燃料
BANCO SANTANDER SA	22,110	26,140	5,788	692,039		銀行
TELEFONICA SA	6,400	7,320	3,029	362,118		各種電気通信サービス
ENAGAS SA	304	390	697	83,411		ガス
SIEMENS GAMESA RENEWABLE ENERGY SA	300	380	513	61,329		電気設備
ACS, ACTIVIDADES CONS Y SERV	350	403	658	78,666		建設・土木
FERROVIAL SA	665	770	1,650	197,362		建設・土木
MAPPRE SA	1,630	1,630	254	30,389		保険
BANCO DE SABADELL SA	7,900	8,019	365	43,707		銀行

銘柄	株数	当 期 末			業 種 等	
		株 数	評 価 額			
			外貨建金額	邦貨換算金額		
(ユーロ…スペイン)	百株	百株	千ユーロ	千円		
CAIXABANK	5,050	5,300	885	105,908	銀行	
IBERDROLA SA	8,586	9,660	8,413	1,005,876	電力	
AMADEUS IT GROUP SA	595	667	2,910	347,904	情報技術サービス	
RED ELECTRICA CORPORACION SA	590	700	1,184	141,636	電力	
INDITEX SA	1,480	1,680	3,815	456,116	専門小売り	
AENA SME SA	93	107	1,073	128,302	運送インフラ	
CELLNEX TELECOM SA	—	386	1,638	195,844	各種電気通信サービス	
GRIFOLS SA	401	468	1,452	173,610	バイオテクノロジー	
BANKIA SA	1,510	1,510	157	18,864	銀行	
小 計	株 数 ・ 金 額	70,894	80,196	41,275	4,934,493	
	銘柄 数 < 比 率 >	21	22	—	< 0.9% >	
(ユーロ…ベルギー)						
KBC GROEP NV	346	382	1,542	184,362	銀行	
SOLVAY SA	103	114	745	89,077	化学	
UCB SA	165	195	1,472	176,054	医薬品	
COLRUYT SA	87	87	427	51,068	食品・生活必需品小売り	
GROUPE BRUXELLES LAM	110	124	871	104,184	各種金融サービス	
PROXIMUS	216	260	562	67,263	各種電気通信サービス	
GALAPAGOS NV	—	70	1,221	145,988	バイオテクノロジー	
TELENET GROUP HOLDING NV	67	67	190	22,828	メディア	
AGEAS	258	289	1,013	121,166	保険	
UMICORE	280	310	952	113,812	化学	
ANHEUSER-BUSCH INBEV SA/NV	1,036	1,201	4,672	558,596	飲料	
小 計	株 数 ・ 金 額	2,668	3,099	13,671	1,634,401	
	銘柄 数 < 比 率 >	10	11	—	< 0.3% >	
(ユーロ…オーストリア)						
OMV AG	210	210	527	63,090	石油・ガス・消耗燃料	
VERBUND AG	90	110	357	42,712	電力	
VOESTALPINE AG	165	200	360	43,038	金属・鉱業	
ERSTE GROUP BANK AG	400	480	819	97,954	銀行	
RAIFFEISEN BANK INTERNATIONAL AG	201	201	276	33,028	銀行	
ANDRITZ AG	92	117	320	38,353	機械	
小 計	株 数 ・ 金 額	1,158	1,318	2,661	318,177	
	銘柄 数 < 比 率 >	6	6	—	< 0.1% >	
(ユーロ…ルクセンブルグ)						
EUROFINS SCIENTIFIC SE	14	17	719	85,968	ライフサイエンス・ツール/サービス	
RTL GROUP	54	—	—	—	メディア	
AROUNDTOWN SA	1,070	1,850	798	95,433	不動産管理・開発	
小 計	株 数 ・ 金 額	1,138	1,867	1,517	181,402	
	銘柄 数 < 比 率 >	3	2	—	< 0.0% >	
(ユーロ…フィンランド)						
WARTSILA OYJ	630	630	406	48,594	機械	
UPM-KYMMENE OYJ	733	832	1,941	232,152	紙製品・林産品	
STORA ENSO OYJ-R	730	850	747	89,342	紙製品・林産品	
SAMPO OYJ-A SHS	612	682	1,756	209,947	保険	
FORTUM OYJ	600	720	943	112,845	電力	
ELISA OYJ	195	221	1,217	145,524	各種電気通信サービス	
METSO OYJ	162	162	334	39,934	機械	
NOKIA OYJ	7,810	8,800	2,409	287,995	通信機器	
NESTE OYJ	176	668	1,881	224,963	石油・ガス・消耗燃料	
NOKIAN RENKAAT OYJ	158	210	393	47,047	自動車部品	
KONE OYJ	456	540	2,732	326,658	機械	

銘柄	株数	当 期 末		業 種 等	
		株数	評 価 額		
		外貨建金額	邦貨換算金額		
(ユーロ…フィンランド)	百株	百株	千ユーロ	千円	
ORION OYJ	130	165	603	72,117	医薬品
小 計	株数・金額	12,392	14,480	15,367	1,837,125
	銘柄数<比率>	12	12	-	<0.3%>
(ユーロ…アイルランド)					
CRH PLC	1,136	1,253	2,927	349,923	建設資材
KINGSPAN GROUP PLC	222	245	1,127	134,732	建設関連製品
KERRY GROUP PLC-A	221	244	2,508	299,869	食品
IRISH BANK RESOLUTION CORP LTD	1,398	1,398	-	-	銀行
SMURFIT KAPPA GROUP PLC	320	353	869	103,899	容器・包装
BANK OF IRELAND GROUP PLC	1,330	1,330	238	28,508	銀行
AIB GROUP PLC	1,250	1,250	126	15,108	銀行
FLUTTER ENTERTAINMENT PLC	119	121	891	106,611	ホテル・レストラン・レジャー
小 計	株数・金額	5,996	6,194	8,688	1,038,653
	銘柄数<比率>	8	8	-	<0.2%>
(ユーロ…ポルトガル)					
ENERGIAS DE PORTUGAL	3,610	3,870	1,371	163,966	電力
GALP ENERGIA SGPS SA-B SHRS	670	810	808	96,641	石油・ガス・消耗燃料
JERONIMO MARTINS	310	380	608	72,686	食品・生活必需品小売り
小 計	株数・金額	4,590	5,060	2,787	333,294
	銘柄数<比率>	3	3	-	<0.1%>
ユ ー ロ 計	株数・金額	269,371	306,092	483,916	57,852,275
	銘柄数<比率>	238	237	-	<10.4%>
(香港)			千香港ドル		
ASM PACIFIC TECHNOLOGY	380	480	3,288	46,163	半導体・半導体製造装置
HANG LUNG PROPERTIES LTD	2,510	3,100	4,588	64,415	不動産管理・開発
BANK OF EAST ASIA	1,670	2,200	3,573	50,175	銀行
CLP HLDGS	2,270	2,530	17,760	249,358	電力
HONG KONG EXCHANGES & CLEARING LTD	1,624	1,887	43,778	614,648	資本市場
MTR CORP	2,010	2,430	9,598	134,762	陸運・鉄道
HANG LUNG GROUP LTD	1,030	-	-	-	不動産管理・開発
HANG SENG BANK	1,058	1,190	15,589	218,869	銀行
HENDERSON LAND	1,858	2,294	6,607	92,775	不動産管理・開発
POWER ASSETS HOLDINGS LTD	1,910	2,250	10,260	144,050	電力
WHARF (HOLDING)	1,740	-	-	-	不動産管理・開発
HONG KONG & CHINA GAS	12,403	15,603	18,911	265,516	ガス
HYSAN DEVELOPMENT	830	-	-	-	不動産管理・開発
GALAXY ENTERTAINMENT GROUP L	3,330	3,350	13,601	190,958	ホテル・レストラン・レジャー
KERRY PROPERTIES	790	1,140	2,184	30,666	不動産管理・開発
BOC HONG KONG HOLDINGS LTD	4,950	5,690	12,005	168,562	銀行
NWS HOLDINGS LTD	2,205	2,205	1,664	23,373	コングロマリット
PCCW LTD	5,500	7,500	3,135	44,015	各種電気通信サービス
YUE YUEN INDUSTRIAL HLDG	970	970	1,138	15,988	繊維・アパレル・贅沢品
NEW WORLD DEVELOPMENT	8,396	9,396	7,658	107,522	不動産管理・開発
SHANGRI-LA ASIA LTD	1,603	-	-	-	ホテル・レストラン・レジャー
SINO LAND CO. LTD	4,800	4,800	4,396	61,731	不動産管理・開発
SUN HUNG KAI PROPERTIES	2,170	2,480	24,552	344,710	不動産管理・開発
SWIRE PACIFIC-A	640	750	3,648	51,228	不動産管理・開発
VITASOY INTERNATIONAL HOLDINGS LIMITED	-	1,300	3,016	42,344	食品
WHEELOK & COMPANY LTD	1,170	1,340	6,934	97,360	不動産管理・開発
TECHTRONIC INDUSTRIES COMPANY LIMITED	1,950	2,120	10,366	145,549	機械
MINH GROUP LTD	1,120	-	-	-	自動車部品
SJM HOLDINGS LIMITED	2,700	2,700	1,741	24,450	ホテル・レストラン・レジャー
WYNN MACAU LTD	2,280	2,280	2,708	38,029	ホテル・レストラン・レジャー
MGM CHINA HOLDINGS LTD	1,240	-	-	-	ホテル・レストラン・レジャー

銘柄	株数	株数	期末		業種等	
			評価額			
			外貨建金額	邦貨換算金額		
(香港)	百株	百株	千香港ドル	千円		
ATA GROUP LTD	16,470	18,930	129,007	1,811,271	保険	
HKT TRUST AND HKT LTD	5,196	5,996	6,259	87,887	各種電気通信サービス	
SANDS CHINA LTD	3,360	3,840	10,752	150,958	ホテル・レストラン・レジャー	
SWIRE PROPERTIES LTD	1,730	1,730	3,607	50,642	不動産管理・開発	
WHARF REAL ESTATE INVESTMENT	1,640	1,830	5,572	78,235	不動産管理・開発	
BUDWEISER BREWING CO APAC LT	—	2,160	4,315	60,592	飲料	
WH GROUP LIMITED	11,700	14,600	10,278	144,308	食品	
CK HUTCHISON HOLDINGS LTD	3,710	4,250	21,868	307,031	コンピュータリット	
CK INFRASTRUCTURE HOLDINGS LTD	890	1,070	4,242	59,565	電力	
CK ASSET HOLDINGS LTD	3,610	4,090	16,647	233,736	不動産管理・開発	
小計	株数・金額	125,416	140,483	445,260	6,251,459	
	銘柄数<比率>	39	35	—	<1.1%>	
(シンガポール)			千シンガポールドル			
SINGAPORE TECH ENGINEERING	1,980	2,490	739	56,477	航空宇宙・防衛	
GOLDEN AGRI-RESOURCES LTD	9,400	—	—	—	食品	
DBS GROUP HLDGS	2,430	2,840	5,197	396,910	銀行	
CITY DEVELOPMENTS LTD	510	700	490	37,421	不動産管理・開発	
JARDINE CYCLE&CARRIAGE LTD	140	140	265	20,282	販売	
SATS LTD	770	1,150	368	28,104	運送インフラ	
SINGAPORE EXCHANGE LTD	1,110	1,290	1,150	87,877	資本市場	
CAPITALAND LIMITED	3,300	3,800	1,048	80,096	不動産管理・開発	
COMFORTDELGRO CORP LTD	3,100	3,100	458	35,038	陸運・鉄道	
SINGAPORE AIRLINES LTD	770	770	446	34,124	旅客航空輸送業	
UNITED OVERSEAS BANK	1,850	2,000	3,842	293,413	銀行	
UOL GROUP LIMITED	650	650	416	31,819	不動産管理・開発	
VENTURE CORP LTD	350	450	594	45,363	電子装置・機器・部品	
SINGAPORE PRESS HOLDINGS	2,400	2,400	424	32,441	メディア	
SINGAPORE TELECOMMUNICATIONS LIMITED	11,100	12,900	3,121	238,411	各種電気通信サービス	
SEBMCORP INDUSTRIES	1,400	1,400	219	16,790	コンピュータリット	
OCBC-ORD	4,330	5,240	4,464	340,952	銀行	
WILMAR INTERNATIONAL LTD	2,470	2,890	887	67,757	食品	
KEPPEL CORP.	2,020	2,320	1,215	92,841	コンピュータリット	
YANGZIJIANG SHIPBUILDING	3,800	4,400	365	27,890	機械	
GENTING SINGAPORE LTD	8,700	8,700	556	42,522	ホテル・レストラン・レジャー	
小計	株数・金額	62,581	59,630	26,273	2,006,539	
	銘柄数<比率>	21	20	—	<0.4%>	
(オーストラリア)			千豪ドル			
RAMSAY HEALTH CARE LTD	205	250	1,458	96,375	ヘルスケア・プロバイダー/ヘルスケア・サービス	
AUSTRALIA & NEW ZEALAND BANK	3,930	4,390	7,366	486,846	銀行	
AMCOR PLC-CDI	1,550	—	—	—	容器・包装	
WESTPAC BANKING CORP	4,690	5,630	9,098	601,292	銀行	
BANK OF QUEENSLAND LTD	560	—	—	—	銀行	
FORTESCUE METALS GROUP LTD	2,230	2,190	2,211	146,184	金属・鉱業	
TELSTRA CORP LTD	5,900	6,500	2,112	139,615	各種電気通信サービス	
BENDIGO AND ADELAIDE BANK LTD	670	920	592	39,157	銀行	
COCA-COLA AMATIL LTD	770	770	668	44,171	飲料	
ASX LTD	263	307	2,379	157,244	資本市場	
BHP GROUP LIMITED	4,010	4,580	13,831	914,130	金属・鉱業	
CALTEX AUSTRALIA LIMITED	333	400	892	58,952	石油・ガス・消耗燃料	
HARVEY NORMAN HOLDINGS LTD	971	971	295	19,512	複合小売り	
COMPUTERSHARE LTD	630	760	737	48,771	情報技術サービス	
CSL LIMITED	618	712	22,262	1,471,349	バイオテクノロジー	
REA GROUP LTD	69	88	714	47,225	インタラクティブ・メディアおよびサービス	
TRANSURBAN GROUP	3,720	4,340	5,273	348,499	運送インフラ	

銘柄	期首(前期末)		当 期 末		業 種 等	
	株 数	株 数	評 価 額			
			外貨建金額	邦貨換算金額		
(オーストラリア)	百株	百株	千豪ドル	千円		
COCHLEAR LTD	81	89	1,627	107,529	ヘルスケア機器・用品	
ORIGIN ENERGY LTD	2,390	2,650	1,173	77,586	石油・ガス・消耗燃料	
COMMONWEALTH BANK OF AUSTRALIA	2,424	2,778	17,765	1,174,109	銀行	
BORAL LTD	1,530	2,000	404	26,700	建設資材	
RIO TINTO LTD	512	575	5,033	332,667	金属・鉱業	
APA GROUP	1,590	1,800	1,873	123,839	ガス	
ARISTOCRAT LEISURE LTD	760	880	1,899	125,565	ホテル・レストラン・レジャー	
INSURANCE AUSTRALIA GROUP LTD	3,080	3,610	2,310	152,694	保険	
TPG TELECOM LTD	520	520	369	24,400	各種電気通信サービス	
FLIGHT CENTRE TRAVEL GROUP LTD	73	73	72	4,781	ホテル・レストラン・レジャー	
ORICA LTD	500	590	962	63,597	化学	
BLUESCOPE STEEL LTD	680	880	806	53,273	金属・鉱業	
WORLEY LTD	470	470	280	18,513	エネルギー設備・サービス	
SUNCORP GROUP LTD	1,810	1,903	1,731	114,459	保険	
NATIONAL AUSTRALIA BANK	3,710	4,560	7,437	491,535	銀行	
NEWCREST MINING	1,030	1,170	2,867	189,524	金属・鉱業	
OIL SEARCH LTD	1,790	2,040	475	31,413	石油・ガス・消耗燃料	
INCITEC PIVOT LTD	2,330	2,330	456	30,181	化学	
AMP LIMITED	3,900	5,300	707	46,761	各種金融サービス	
QANTAS AIRWAYS LIMITED	—	1,080	345	22,840	旅客航空輸送業	
QBE INSURANCE	1,790	1,950	1,677	110,832	保険	
CHALLENGER LIMITED	800	800	321	21,254	各種金融サービス	
SANTOS LTD.	2,320	2,610	882	58,303	石油・ガス・消耗燃料	
SONIC HEALTHCARE LTD	620	690	1,689	111,633	ヘルスケア・プロバイダー/ヘルスケア・サービス	
WASHINGTON H. SOUL PATINSON	170	170	299	19,774	石油・ガス・消耗燃料	
TABCORP HOLDINGS	2,470	3,400	833	55,052	ホテル・レストラン・レジャー	
WESFARMERS LIMITED	1,540	1,750	6,280	415,094	複合小売り	
ALUMINA LTD	3,500	3,500	549	36,316	金属・鉱業	
WOODSIDE PETROLEUM	1,270	1,520	2,731	180,520	石油・ガス・消耗燃料	
WOOLWORTHS GROUP LTD	1,810	1,970	7,513	496,572	食品・生活必需品小売り	
MAGELLAN FINANCIAL GROUP LTD	—	192	810	53,574	資本市場	
SEEK LTD	480	480	717	47,394	専門サービス	
DOMINO S PIZZA ENTERPRISES L	85	—	—	—	ホテル・レストラン・レジャー	
BRAMBLES LTD	2,180	2,510	2,663	176,004	商業サービス・用品	
MACQUARIE GROUP LIMITED	439	530	4,539	300,012	資本市場	
CROWN RESORTS LTD	550	550	396	26,171	ホテル・レストラン・レジャー	
JAMES HARDIE INDUSTRIES PLC	580	670	1,255	82,981	建設資材	
TREASURY WINE ESTATES LTD	1,000	1,110	1,091	72,112	飲料	
SYDNEY AIRPORT	1,440	1,680	999	66,063	運送インフラ	
AURIZON HOLDINGS LTD	2,730	3,050	1,473	97,360	陸運・鉄道	
AUSNET SERVICES	2,300	3,300	572	37,839	電力	
MEDIBANK PRIVATE LTD	3,500	4,500	1,269	83,868	保険	
AGL ENERGY LTD	930	1,050	1,782	117,831	総合公益事業	
SOUTH32 LTD	7,000	7,800	1,450	95,883	金属・鉱業	
CIMIC GROUP LTD	117	180	411	27,182	建設・土木	
COLES GROUP LTD	1,610	1,760	2,960	195,647	食品・生活必需品小売り	
WISETECH GLOBAL LTD	—	210	332	21,998	ソフトウェア	
小 計	株 数	金 額	101,530	116,038	163,997	10,838,587
銘 柄	株 数 < 比 率 >		61	61	—	< 1.9% >
(ニュージーランド)			千ニュージーランドドル			
RYMAN HEALTHCARE LTD	580	580	593	38,424	ヘルスケア・プロバイダー/ヘルスケア・サービス	
A2 MILK CO LTD	1,060	1,170	1,979	128,201	食品	
FISHER & PAYKEL HEALTHCARE CORPORATION L	740	860	2,610	169,030	ヘルスケア機器・用品	
FLETCHER BUILDING LTD	1,126	1,500	480	31,084	建設資材	



銘柄	期首(前期末)	当 期		業 種 等		
		株 数	株 数		評 価 額	
				外貨建金額	邦貨換算金額	
				千ニュージーランドドル	千円	
(ニュージーランド)	百株	百株				
SPARK NEW ZEALAND LTD	2,600	3,070		1,252	81,115	各種電気通信サービス
MERCURY NZ LTD	—	1,000		424	27,458	電力
AUCKLAND INTL AIRPORT LTD	1,300	1,520		796	51,580	運送インフラ
MERIDIAN ENERGY LTD	1,590	2,010		810	52,457	独立系発電事業者・エネルギー販売業者
小 計	株 数 ・ 金 額	8,996	11,710	8,946	579,352	
	銘柄 数 < 比 率 >	7	8	—	<0.1%>	
(イスラエル)				千新シエケル		
BANK HAPOALIM BM	1,410	1,830		3,806	115,942	銀行
BANK LEUMI LE-ISRAEL	2,140	2,380		4,522	137,740	銀行
BEZEQ THE ISRAELI TELECOM CP	2,800	—		—	—	各種電気通信サービス
ELBIT SYSTEMS LTD	36	36		1,641	50,003	航空宇宙・防衛
ISRAEL DISCOUNT BANK-A	—	1,720		1,752	53,386	銀行
ISRAEL CHEMICALS LIMITED	910	1,250		1,368	41,692	化学
NICE LTD	86	95		5,147	156,780	ソフトウェア
MIZRAHI TEFAHOT BANK LTD	170	230		1,499	45,677	銀行
AZRIELI GROUP	65	65		1,300	39,598	不動産管理・開発
小 計	株 数 ・ 金 額	7,617	7,606	21,038	640,821	
	銘柄 数 < 比 率 >	8	8	—	<0.1%>	
合 計	株 数 ・ 金 額	1,528,975	1,720,128	—	532,708,715	
	銘柄 数 < 比 率 >	1,248	1,252	—	<95.8%>	

\* 邦貨換算金額は、期末の時価をわが国の対顧客電信売買相場の仲値により邦貨換算したものです。

\* 邦貨換算金額欄の< >内は、純資産総額に対する各国別株式評価額の比率。

\* 株数・評価額の単位未満は切り捨て。ただし、単位未満の場合は小数で記載。

\* 銘柄コード等の変更があった銘柄は、別銘柄として掲載しております。

## 外国投資信託証券

銘柄	期首(前期末)		当 期 末			
	口 数	口 数	評 価 額		比 率	
			外貨建金額	邦貨換算金額		
(アメリカ)		口	口	千米ドル	千円	%
AGNC INVESTMENT CORP	71,000	80,000	934	101,690	0.0	
ALEXANDRIA REAL ESTATE EQUIT	14,400	17,900	2,589	281,786	0.1	
AMERICAN TOWER CORP	60,200	69,400	16,002	1,741,525	0.3	
ANNALY CAPITAL MANAGEMENT	196,000	214,000	1,213	132,052	0.0	
AVALONBAY COMMUNITIES INC	19,200	21,900	3,330	362,511	0.1	
BOSTON PROPERTIES	20,700	24,700	2,296	249,885	0.0	
BROOKFIELD PROPERTY REIT INC CLASS A	15,000	—	—	—	—	
CAMDEN PROPERTY TRUST	13,100	14,500	1,208	131,513	0.0	
CROWN CASTLE INTL CORP	56,800	64,500	9,549	1,039,312	0.2	
DIGITAL REALTY TRUST INC	27,800	40,700	5,690	619,271	0.1	
DUKE REALTY CORP	47,800	56,600	1,870	203,580	0.0	
EQUINIX INC	10,930	13,250	8,544	929,900	0.2	
EQUITY LIFESTYLE PROPERTIES	—	26,500	1,499	163,234	0.0	
EQUITY RESIDENTIAL	51,300	57,700	3,610	392,970	0.1	
ESSEX PROPERTY TRUST INC	9,030	10,070	2,270	247,140	0.0	
EXTRA SPACE STORAGE INC	17,900	20,700	2,002	217,956	0.0	
FEDERAL REALTY INVS TRUST	9,800	11,100	832	90,600	0.0	
HCP INC	66,100	—	—	—	—	
HEALTHPEAK PROPERTIES INC	—	75,700	1,843	200,605	0.0	
HOST HOTELS & RESORTS INC	100,000	109,000	1,244	135,469	0.0	
INVITATION HOMES INC	45,000	85,000	1,801	196,019	0.0	
IRON MOUNTAIN INC	38,300	43,100	1,071	116,560	0.0	
KIMCO REALTY CORP	58,000	65,000	656	71,446	0.0	
LIBERTY PROPERTY TRUST	19,800	—	—	—	—	
MACERICH CO /THE	14,200	—	—	—	—	
MEDICAL PROPERTIES TRUST INC	—	83,000	1,459	158,888	0.0	
MID-AMERICA APARTMENT COMM	15,000	17,600	1,885	205,197	0.0	
NATIONAL RETAIL PROPERTIES INC	22,000	27,900	919	100,017	0.0	
OMEGA HEALTHCARE INVESTORS	—	32,200	856	93,180	0.0	
PROLOGIS INC	86,300	114,500	9,489	1,032,770	0.2	
PUBLIC STORAGE	21,500	24,500	4,939	537,613	0.1	
REALTY INCOME CORP	39,300	49,900	2,651	288,528	0.1	
REGENCY CENTERS CORP	21,000	26,200	1,046	113,911	0.0	
SBA COMMUNICATIONS CORP	15,200	17,770	4,951	538,903	0.1	
SL GREEN REALTY CORP	12,500	12,500	576	62,686	0.0	
SIMON PROPERTY GROUP INC	42,300	47,900	2,695	293,333	0.1	
SUN COMMUNITIES INC	—	14,300	1,749	190,362	0.0	
UDR INC	36,700	46,300	1,746	190,064	0.0	
VENTAS INC	49,200	56,800	1,635	177,966	0.0	
VEREIT INC	125,000	160,000	796	86,715	0.0	
VICI PROPERTIES INC	—	68,000	1,090	118,703	0.0	
VORNADO REALTY TRUST	24,200	27,000	1,015	110,484	0.0	
WP CAREY INC	21,500	27,400	1,625	176,858	0.0	
WELLTOWER INC	51,700	63,100	2,977	323,993	0.1	

銘柄	柄	期首(前期末)		当 期 末		
		口 数	口 数	評 価 額		比 率
				外貨建金額	邦貨換算金額	
(アメリカ)		口	口	千米ドル	千円	%
WEYERHAEUSER CO		100,500	115,000	1,949	212,136	0.0
小 計	口 数 ・ 金 額	1,666,260	2,153,190	116,120	12,637,351	
	銘柄 数 < 比 率 >	39	41	—	< 2.3% >	
(カナダ)				千カナダドル		
CAN APARTMENT PROP REAL ESTA		—	11,500	481	36,909	0.0
FIRST CAPITAL REAL ESTATE INVESTMENT		—	16,000	216	16,570	0.0
H&R REAL ESTATE INVSTMNT-UTS		20,000	20,000	171	13,113	0.0
RIOCAN REAL ESTATE INVST TR		22,000	22,000	357	27,350	0.0
SMARTCENTRES REAL ESTATE INV		11,000	11,000	204	15,647	0.0
小 計	口 数 ・ 金 額	53,000	80,500	1,430	109,591	
	銘柄 数 < 比 率 >	3	5	—	< 0.0% >	
(イギリス)				千英ポンド		
BRITISH LAND		128,000	128,000	416	55,495	0.0
HAMMERSON PLC		108,000	—	—	—	—
SEGRO PLC		145,000	176,000	1,319	175,935	0.0
LAND SECURITIES GROUP PLC		99,000	111,000	607	80,947	0.0
小 計	口 数 ・ 金 額	480,000	415,000	2,343	312,378	
	銘柄 数 < 比 率 >	4	3	—	< 0.1% >	
(ユーロ…フランス)				千ユーロ		
ICADE		5,100	5,200	378	45,256	0.0
KLEPIERRE		28,000	32,300	590	70,587	0.0
GECINA SA		6,400	7,100	864	103,299	0.0
COVIVIO		6,600	6,600	346	41,384	0.0
UNIBAIL-RODAMCO-WESTFIELD		19,100	21,400	1,049	125,513	0.0
ユ ー ロ 計	口 数 ・ 金 額	65,200	72,600	3,229	386,042	
	銘柄 数 < 比 率 >	5	5	—	< 0.1% >	
(香港)				千香港ドル		
LINK REIT		288,000	330,000	21,285	298,841	0.1
HK ELECTRIC INVESTMENTS -SS		370,000	370,000	2,797	39,272	0.0
小 計	口 数 ・ 金 額	658,000	700,000	24,082	338,114	
	銘柄 数 < 比 率 >	2	2	—	< 0.1% >	
(シンガポール)				千シンガポールドル		
CAPITALAND MALL TRUST		380,000	390,000	682	52,122	0.0
ASCENDAS REAL ESTATE INV TRT		380,000	440,800	1,194	91,229	0.0
CAPITALAND COMMERCIAL TRUST		369,972	439,972	655	50,064	0.0
SUNTEC REIT		300,000	300,000	372	28,409	0.0
MAPLETREE COMMERCIAL TRUST		—	370,000	673	51,427	0.0
小 計	口 数 ・ 金 額	1,429,972	1,940,772	3,578	273,253	
	銘柄 数 < 比 率 >	4	5	—	< 0.0% >	
(オーストラリア)				千豪ドル		
MIRVAC GROUP		490,000	660,000	1,320	87,238	0.0
GPT GROUP		256,000	285,000	1,014	67,054	0.0
LENDLEASE GROUP		77,000	88,000	902	59,671	0.0
STOCKLAND TRUST GROUP		348,000	348,000	803	53,128	0.0
DEXUS		140,000	171,000	1,539	101,712	0.0
GOODMAN GROUP		227,000	254,000	3,030	200,267	0.0
SCENTRE GROUP		723,000	870,000	1,283	84,809	0.0

銘柄	期首(前期末)		当 期 末		
	口 数	口 数	評 価 額		比 率
			外貨建金額	邦貨換算金額	
(オーストラリア) VICINITY CENTRES	口 480,000	口 470,000	千豪ドル 458	千円 30,285	% 0.0
小 計	口 数 ・ 金 額 2,741,000	3,146,000	10,352	684,168	
銘 柄 数 < 比 率 >	8	8	—	<0.1%>	
合 計	口 数 ・ 金 額 7,093,432	8,508,062	—	14,740,901	
銘 柄 数 < 比 率 >	65	69	—	<2.7%>	

\*邦貨換算金額は、期末の時価をわが国の対顧客電信売買相場の仲値により邦貨換算したものです。

\*比率は、純資産総額に対する評価額の比率。

\*金額の単位未満は切り捨て。

\*銘柄コード等の変更があった銘柄は、別銘柄として掲載しております。

### 先物取引の銘柄別期末残高

銘 柄 別			当 期 末	
			買 建 額	売 建 額
外 国	株式先物取引	CAN60	百万円 279	百万円 —
		EURO50	905	—
		FT100	436	—
		SPI200	180	—
		SPEMINI	5,996	—
		SWISSMKT	314	—

\*単位未満は切り捨て。

\*邦貨換算金額は、期末の時価をわが国の対顧客電信売買相場の仲値により邦貨換算したものです。

### ○投資信託財産の構成

(2020年3月31日現在)

項 目	当 期 末	
	評 価 額	比 率
株式	千円 532,708,715	% 94.0
投資証券	14,740,901	2.6
コール・ローン等、その他	19,044,821	3.4
投資信託財産総額	566,494,437	100.0

\*金額の単位未満は切り捨て。

\*当期末における外貨建て純資産(549,961,136千円)の投資信託財産総額(566,494,437千円)に対する比率は97.1%です。

\*外貨建て資産は、期末の時価をわが国の対顧客電信売買相場の仲値により邦貨換算したものです。1米ドル=108.83円、1カナダドル=76.60円、1英ポンド=133.32円、1スイスフラン=113.21円、1スウェーデンクローナ=10.81円、1ノルウェークローネ=10.26円、1デンマーククローネ=16.01円、1ユーロ=119.55円、1香港ドル=14.04円、1シンガポールドル=76.37円、1豪ドル=66.09円、1ニュージーランドドル=64.76円、1新シッケル=30.46円。

## ○資産、負債、元本及び基準価額の状況 (2020年3月31日現在)

項目	当期末
	円
(A) 資産	572,404,457,892
コール・ローン等	15,096,264,525
株式(評価額)	532,708,715,674
投資証券(評価額)	14,740,901,142
未収入金	6,512,762,172
未収配当金	962,507,146
差入委託証拠金	2,383,307,233
(B) 負債	16,380,641,803
未払金	16,130,112,047
未払解約金	245,599,738
未払利息	11,518
その他未払費用	4,918,500
(C) 純資産総額(A-B)	556,023,816,089
元本	230,777,414,749
次期繰越損益金	325,246,401,340
(D) 受益権総口数	230,777,414,749口
1万口当たり基準価額(C/D)	24,094円

(注) 期首元本額は207,721,483,594円、期中追加設定元本額は56,924,689,531円、期中一部解約元本額は33,868,758,376円、1口当たり純資産額は2.4094円です。

## ○損益の状況 (2019年4月2日～2020年3月31日)

項目	当期
	円
(A) 配当等収益	12,940,662,190
受取配当金	12,855,664,954
受取利息	42,925,608
その他収益金	45,462,550
支払利息	△ 3,390,922
(B) 有価証券売買損益	△ 80,856,550,657
売買益	31,778,609,458
売買損	△112,635,160,115
(C) 先物取引等取引損益	△ 563,715,596
取引益	2,176,335,441
取引損	△ 2,740,051,037
(D) 保管費用等	△ 60,024,967
(E) 当期損益金(A+B+C+D)	△ 68,539,629,030
(F) 前期繰越損益金	358,713,626,420
(G) 追加信託差損益金	97,476,543,113
(H) 解約差損益金	△ 62,404,139,163
(I) 計(E+F+G+H)	325,246,401,340
次期繰越損益金(I)	325,246,401,340

\*損益の状況の中で(B)有価証券売買損益および(C)先物取引等取引損益は期末の評価換えによるものを含みます。

\*損益の状況の中で(G)追加信託差損益金とあるのは、信託の追加設定の際、追加設定をした価額から元本を差し引いた差額分をいいます。

\*損益の状況の中で(H)解約差損益金とあるのは、中途解約の際、元本から解約価額を差し引いた差額分をいいます。

## ○当マザーファンドを投資対象とする投資信託の当期末元本額

ファンド名	当期末
	元本額
	円
野村外国株式インデックスファンド・MSCI-KOKUSAI(確定拠出年金向け)	67,352,314,919
野村外国株インデックス Bコース(野村投資一任口座向け)	36,321,368,128
野村DC外国株式インデックスファンド・MSCI-KOKUSAI	22,255,621,713
野村FoFs用・外国株式MSCI-KOKUSAIインデックスファンド(適格機関投資家専用)	16,200,200,467
マイバランス50(確定拠出年金向け)	10,232,027,680
マイバランス70(確定拠出年金向け)	8,902,069,455
のむらップ・ファンド(普通型)	8,834,948,702
野村世界6資産分散投信(分配コース)	6,135,950,276
のむらップ・ファンド(積極型)	5,764,474,434
野村インデックスファンド・外国株式	5,085,341,526
野村世界6資産分散投信(安定コース)	4,660,174,843
野村世界6資産分散投信(成長コース)	4,420,419,039
野村つみたて外国株投信	4,278,259,185
野村外国株(含む新興国)インデックス Bコース(野村投資一任口座向け)	3,653,207,390
マイバランス30(確定拠出年金向け)	3,019,550,038
野村グローバル・インデックス・バランス75VA(適格機関投資家専用)	2,961,246,485
グローバル・インデックス・バランス60VA(適格機関投資家専用)	2,177,660,268
マイバランスDC50	2,046,408,931

ファンド名	当期末
	元本額
	円
マイ・ロード	1,600,015,897
マイバランスDC70	1,584,081,235
野村外国株インデックス Bコース(野村SMA・EW向け)	1,570,017,565
ファンドラップ(ウエルス・スクエア)外国株式	1,246,658,042
ノムラFoFs用インデックスファンド・外国株式(適格機関投資家専用)	1,240,519,467
のむらップ・ファンド(保守型)	1,222,162,509
グローバル・インデックス・バランス40VA(適格機関投資家専用)	1,151,069,845
マイバランスDC30	1,099,765,570
野村6資産均等バランス	643,512,929
野村世界6資産分散投信(配分変更コース)	607,510,683
野村外国株式インデックスファンド	518,274,940
NEXT FUNDS 外国株式・MSCI-KOKUSAI指数(為替ヘッジなし)連動型上場投信	485,371,313
のむらップ・ファンド(やや積極型)	440,681,091
マイターゲット2050(確定拠出年金向け)	275,786,534
グローバル・インデックス・バランス25VA(適格機関投資家専用)	246,564,408
マイターゲット2030(確定拠出年金向け)	228,702,850
のむらップ・ファンド(やや保守型)	223,325,959
野村DC運用戦略ファンド	216,326,337

ファンド名	当期末
	元本額
	円
グローバル・インデックス・バランス50VA (適格機関投資家専用)	180,296,083
マイターゲット2040 (確定拠出年金向け)	174,633,368
バランスセレクト70	155,428,916
野村グローバル・インデックス・バランス50VA (適格機関投資家専用)	153,679,384
バランスセレクト50	144,817,704
野村インデックスファンド・海外5資産バランス	129,365,827
マイターゲット2035 (確定拠出年金向け)	93,721,552
世界6資産分散ファンド	67,538,180
マイターゲット2045 (確定拠出年金向け)	62,582,474
野村資産設計ファンド2040	60,883,618
野村ワールド・インデックス・バランス50VA (適格機関投資家専用)	49,066,901
バランスセレクト30	45,606,729
野村世界バランス25VA (適格機関投資家専用)	44,016,998
野村グローバル・インデックス・バランス25VA (適格機関投資家専用)	41,225,030
野村資産設計ファンド2030	37,195,280
野村MSCI-KOKUSAIインデックスファンド (適格機関投資家専用)	30,720,896
野村資産設計ファンド2025	30,275,301
マイターゲット2060 (確定拠出年金向け)	30,055,352
インデックス・ブレンド (タイプV)	29,087,179
野村資産設計ファンド2035	28,812,214
マイターゲット2055 (確定拠出年金向け)	26,822,093
野村世界6資産分散投信 (DC) 成長コース	23,250,293
インデックス・ブレンド (タイプIII)	22,713,083
野村資産設計ファンド2020	18,389,209
野村外国株式インデックスファンド (適格機関投資家専用)	16,933,862
野村資産設計ファンド2015	16,224,931
野村DC運用戦略ファンド (マイルド)	15,363,144

ファンド名	当期末
	元本額
	円
ネクストコア	15,297,514
野村資産設計ファンド2050	14,984,107
野村世界インデックス・バランス40VA (適格機関投資家専用)	14,057,350
バランスセレクト70 (確定拠出年金向け)	12,569,368
バランスセレクト50 (確定拠出年金向け)	11,389,463
野村世界6資産分散投信 (DC) 安定コース	10,685,299
野村資産設計ファンド2045	9,067,287
インデックス・ブレンド (タイプIV)	7,480,531
ワールド・インデックス・ファンドVAバランス型 (適格機関投資家専用)	6,606,701
野村世界6資産分散投信 (DC) インカムコース	5,768,243
野村資産設計ファンド2060	4,928,471
野村ターゲットデットファンド2016 2026-2028年目標型	4,900,497
インデックス・ブレンド (タイプII)	3,672,056
野村ワールド・インデックス・バランス35VA (適格機関投資家専用)	3,286,325
インデックス・ブレンド (タイプI)	2,914,635
野村資産設計ファンド (DC・つみたてN I S A) 2030	2,756,083
ワールド・インデックス・ファンドVA安定型 (適格機関投資家専用)	2,662,077
野村ターゲットデットファンド2016 2029-2031年目標型	2,203,199
野村資産設計ファンド (DC・つみたてN I S A) 2050	2,110,719
野村資産設計ファンド (DC・つみたてN I S A) 2040	2,088,740
バランスセレクト30 (確定拠出年金向け)	1,982,969
野村ターゲットデットファンド2016 2032-2034年目標型	1,775,244
ワールド・インデックス・ファンドVA積極型 (適格機関投資家専用)	1,595,704
野村ターゲットデットファンド2016 2035-2037年目標型	1,124,486
野村資産設計ファンド (DC・つみたてN I S A) 2060	667,236
野村スリーゼロ先進国株式投信	415,117
野村OFs用・ターゲット・リターン・資産バランス (2%コース向け) (適格機関投資家専用)	129,074

## 〇お知らせ

該当事項はございません。

## ＜お申し込み時の留意点＞

販売会社の営業日であってもお申し込みの受付ができない日（以下「申込不可日」といいます。）があります。

お申し込みの際には、これらの申込不可日に該当する日をご確認のうえ、お申し込みいただきますようよろしくお願いいたします。

（2021年1月18日現在）

年 月	日
2021年1月	18
2月	15
3月	－
4月	2
5月	31
6月	－
7月	5
8月	－
9月	6
10月	－
11月	25
12月	24

※2021年12月までに該当する「申込不可日」を現時点で認識しうる情報をもとに作成しておりますが、諸事情等により突然変更される場合があります。

したがって、お申し込みにあたってはその点についても十分ご注意ください。また、諸事情等による申込不可日の変更は、販売会社に連絡いたしますので、お問い合わせ下さい。

なお、弊社ホームページ（<http://www.nomura-am.co.jp/>）にも掲載いたしております。