

野村ターゲットプライス「日経225」 (国内債券運用移行型) 愛称：タッチ&スイッチ

運用報告書(全体版)

第4期(決算日2018年12月18日)

作成対象期間(2017年12月19日～2018年12月18日)

受益者のみなさまへ

平素は格別のご愛顧を賜り、厚く御礼申し上げます。
当作成対象期間の運用状況等についてご報告申し上げます。
今後とも一層のお引立てを賜りますよう、お願い申し上げます。

●当ファンドの仕組みは次の通りです。

商品分類	追加型投信/国内/資産複合	
信託期間	2014年11月21日から2020年12月18日までです。	
運用方針	野村日経225 マザーファンド受益証券および国内債券NOMURA-BPI総合 マザーファンド受益証券を主要投資対象とし、信託財産の成長を図ることを目的に運用を行うことを基本とします。 基準価額(1万口当たり。支払済みの分配金累計額は加算しません。以下同じ。)が一定水準(12,000円)以上となるまで、野村日経225 マザーファンド受益証券の組入比率は、原則として高位を維持することを基本とします。また、効率的な運用を行うため、日経平均株価を対象とした株価指数先物取引を活用する場合があります。なお、国内債券NOMURA-BPI総合 マザーファンド受益証券には原則として投資を行いません。 基準価額が一定水準(12,000円)以上となった場合には、一定期間内で野村日経225 マザーファンド受益証券の組入比率を引き下げ、国内債券NOMURA-BPI総合 マザーファンド受益証券による運用に切り替えていくことを基本とします。国内債券NOMURA-BPI総合 マザーファンド受益証券による運用に切り替えが完了した以降、国内債券NOMURA-BPI総合 マザーファンド受益証券の組入比率は、原則として高位を維持することを基本とします。	
主な投資対象	野村ターゲットプライス「日経225」 (国内債券運用移行型)	野村日経225 マザーファンド受益証券および国内債券NOMURA-BPI総合 マザーファンド受益証券を主要投資対象とします。また、日経平均株価を対象とした株価指数先物取引を活用する場合があります。
	野村日経225 マザーファンド	日経平均株価に採用されているまたは採用が決定された銘柄を主要投資対象とします。
主な投資制限	国内債券NOMURA-BPI総合 マザーファンド	わが国の公社債を主要投資対象とします。
	野村ターゲットプライス「日経225」 (国内債券運用移行型)	株式への実質投資割合には制限を設けません。
	野村日経225 マザーファンド	株式への投資割合には制限を設けません。
分配方針	国内債券NOMURA-BPI総合 マザーファンド	株式への投資は行いません。 外貨建て資産への投資は行いません。
	毎決算時に、原則として経費控除後の繰越分を含めた利子・配当等収益と売買益(評価益を含みます。)等から、利子・配当等収益等の水準及び基準価額水準等を勘案して分配します。留保益の運用については、特に制限を設けず、元本部分と同一の運用を行います。	

野村アセットマネジメント

東京都中央区日本橋1-12-1



サポートダイヤル 0120-753104

(受付時間) 営業日の午前9時～午後5時

ホームページ <http://www.nomura-am.co.jp/>

○設定以来の運用実績

決算期	基準 (分配落)	価額		株 組入比率	株 先物比率	債 組入比率	債 先物比率	純資 産額
		税 込 分 配 金	騰 落 率					
(設定日)	円	円	%	%	%	%	%	百万円
2014年11月21日	10,000	—	—	—	—	—	—	1
1期(2015年12月18日)	12,247	0	22.5	—	—	99.0	—	92
2期(2016年12月19日)	12,528	0	2.3	—	—	99.3	—	69
3期(2017年12月18日)	12,521	0	△0.1	—	—	99.5	—	52
4期(2018年12月18日)	12,536	0	0.1	—	—	99.2	—	37

*当ファンドはマザーファンドを組み入れますので、「株式組入比率」、「株式先物比率」、「債券組入比率」、「債券先物比率」は実質比率を記載しております。

*株式先物比率、債券先物比率は買い建て比率－売り建て比率。

*当ファンドの運用方法は、基準価額が一定水準(12,000円)以上となった場合には野村日経225 マザーファンド受益証券から国内債券NOMURA-BPI総合 マザーファンド受益証券に切り替える運用を基本とするため、該当するベンチマーク等はありません。

○当期中の基準価額と市況等の推移

年月日	基準 額	騰落率		株 組入比率	株 先物比率	債 組入比率	債 先物比率
		騰落率	騰落率				
(期首)	円	%	%	%	%	%	%
2017年12月18日	12,521	—	—	—	—	99.5	—
12月末	12,511	△0.1	—	—	—	98.8	—
2018年1月末	12,485	△0.3	—	—	—	99.1	—
2月末	12,528	0.1	—	—	—	99.0	—
3月末	12,543	0.2	—	—	—	99.6	—
4月末	12,528	0.1	—	—	—	99.4	—
5月末	12,550	0.2	—	—	—	99.2	—
6月末	12,551	0.2	—	—	—	99.2	—
7月末	12,523	0.0	—	—	—	99.6	—
8月末	12,449	△0.6	—	—	—	98.9	—
9月末	12,415	△0.8	—	—	—	99.3	—
10月末	12,431	△0.7	—	—	—	98.8	—
11月末	12,479	△0.3	—	—	—	99.3	—
(期末)							
2018年12月18日	12,536	0.1	—	—	—	99.2	—

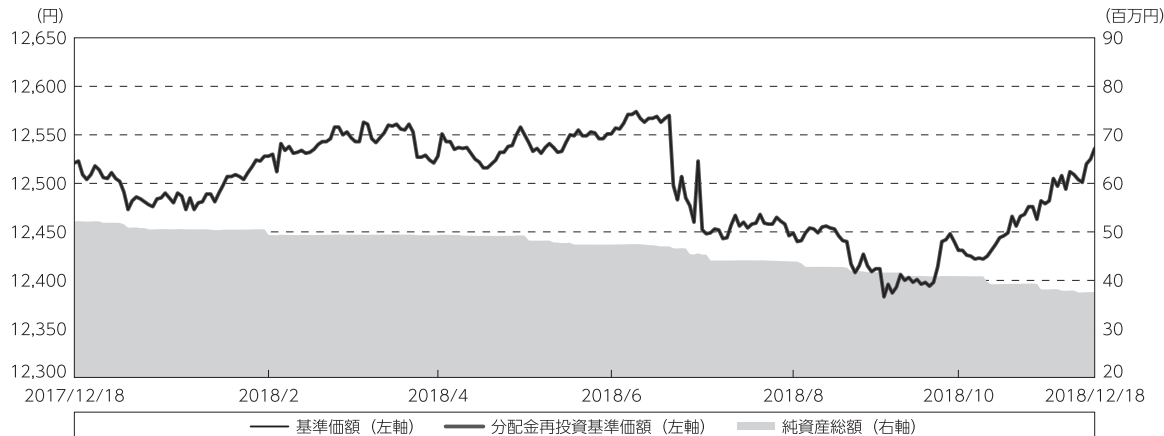
*騰落率は期首比です。

*当ファンドはマザーファンドを組み入れますので、「株式組入比率」、「株式先物比率」、「債券組入比率」、「債券先物比率」は実質比率を記載しております。

*株式先物比率、債券先物比率は買い建て比率－売り建て比率。

◎運用経過

○期中の基準価額等の推移



期首：12,521円

期末：12,536円 (既払分配金(税込み)：0円)

騰落率： 0.1% (分配金再投資ベース)

(注) 分配金再投資基準価額は、分配金(税込み)を分配時に再投資したものとみなして計算したもので、ファンド運用の実質的なパフォーマンスを示すものです。作成期首(2017年12月18日)の値が基準価額と同一となるように指数化しております。

(注) 分配金を再投資するかどうかについてはお客様がご利用のコースにより異なります。また、ファンドの購入価額により課税条件も異なります。したがって、個々のお客様の損益の状況を示すものではありません。

(注) 上記騰落率は、小数点以下第2位を四捨五入して表示しております。

○基準価額の主な変動要因

基準価額は、期首12,521円から期末12,536円に15円の値上がりとなりました。

国内債券の価格の変動

○投資環境

<国内債券>

期首から2018年7月中旬にかけては、黒田日銀総裁の続投により金利上昇抑制などの緩和的な市場環境が継続するとの期待感が広がったことや、米国の保護主義的な通商政策が世界的な景気減速や貿易摩擦の拡大につながるとの懸念が高まったことから、国内債券利回りは低下(価格は上昇)しました。2018年7月後半以降は、黒田日銀総裁が長期金利の変動幅拡大を容認した発言などを受けて、国内債券利回りは上昇(価格は下落)しましたが、10月から期末にかけては、世界的な株安を受けて安全資産としての国債需要が高まったことなどを背景に、国内債券利回りは低下しました。

○当ファンドのポートフォリオ

[野村ターゲットプライス「日経225」(国内債券運用移行型)]

国内債券NOMURA-BPI総合 マザーファンド受益証券の組入比率は高位を維持しました。

当ファンドの運用方法は、基準価額が一定水準(12,000円)以上となるまで、野村日経225マザーファンド受益証券の組入比率は原則として高位を維持することを基本とします。基準価額が一定水準(12,000円)以上となった場合には、一定期間内で野村日経225 マザーファンド受益証券の組入比率を引き下げ、国内債券NOMURA-BPI総合 マザーファンド受益証券による運用に切り替えていくことを基本とします。

※2015年6月23日に当ファンドの基準価額は12,054円となり、一定水準(12,000円)以上となりました。

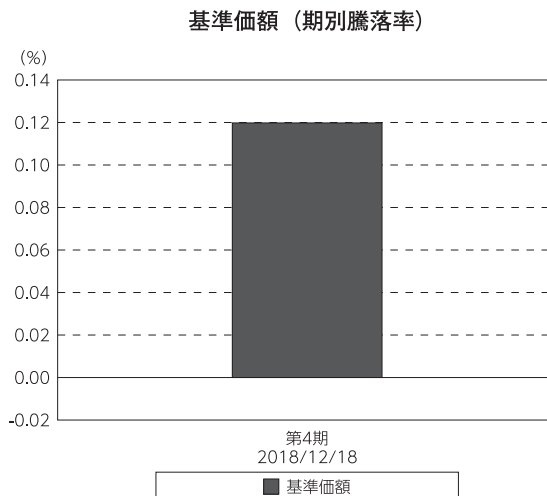
[国内債券NOMURA-BPI総合 マザーファンド]

NOMURA-BPI総合の動きに連動する投資成果を目指して運用を行ない、満期構成、種別構成、デュレーション(金利感応度)、流動性などを考慮して選択した債券に分散投資しました。指数構成銘柄に変更がある毎月末において、ファンドの特性値(デュレーションなど)を指数に合わせるようにポートフォリオのリバランス(投資比率の再調整)を行ないました。

○当ファンドのベンチマークとの差異

当ファンドの運用方法は、基準価額が一定水準（12,000円）以上となった場合には野村日経225 マザーファンド受益証券から国内債券NOMURA-BPI総合 マザーファンド受益証券に切り替える運用を基本とするため、該当するベンチマーク等はありません。

グラフは、期中の当ファンドの期別基準価額騰落率です。



(注) 基準価額の騰落率は分配金込みです。

◎分配金

収益分配金は利子・配当等収益等の水準及び基準価額水準等を勘案し見送らせていただきました。

留保益の運用については特に制限を設けず元本部分と同一の運用を行いません。

○分配原資の内訳

(単位：円、1万口当たり・税込み)

項目	第4期
	2017年12月19日～ 2018年12月18日
当期分配金 (対基準価額比率)	— —%
当期の収益	—
当期の収益以外	—
翌期繰越分配対象額	2,535

(注) 対基準価額比率は当期分配金（税込み）の期末基準価額（分配金込み）に対する比率であり、ファンドの収益率とは異なります。

(注) 当期の収益、当期の収益以外は小数点以下切捨てで算出しているため合計が当期分配金と一致しない場合があります。

◎今後の運用方針

[野村ターゲットプライス「日経225」(国内債券運用移行型)]

国内債券NOMURA-BPI総合 マザーファンド受益証券の組入比率は高位を維持することを旨とします。

[国内債券NOMURA-BPI総合 マザーファンド]

引き続き、債券組入比率を高位に保ち、指数構成銘柄に変更がある毎月末において、ファンドの特性値(デュレーションなど)を指数に合わせることで、NOMURA-BPI総合との連動をできる限り高めるように運用してまいります。

引き続きご愛顧賜りますよう、よろしくお願い申し上げます。

- | |
|---|
| <p>①「日経平均株価」は、株式会社日本経済新聞社によって独自に開発された手法によって、算出される著作物であり、株式会社日本経済新聞社は、「日経平均株価」自体及び「日経平均株価」を算定する手法に対して、著作権その他一切の知的財産権を有している。</p> <p>②「日経」及び「日経平均株価」を示す標章に関する商標権その他の知的財産権は、全て株式会社日本経済新聞社に帰属している。</p> <p>③「野村ターゲットプライス「日経225」(国内債券運用移行型)」は、野村アセットマネジメント株式会社の責任のもとで運用されるものであり、株式会社日本経済新聞社は、その運用及び「野村ターゲットプライス「日経225」(国内債券運用移行型)」の取引に関して、一切の責任を負わない。</p> <p>④株式会社日本経済新聞社は、「日経平均株価」を継続的に公表する義務を負うものではなく、公表の誤謬、遅延又は中断に関して、責任を負わない。</p> <p>⑤株式会社日本経済新聞社は、「日経平均株価」の構成銘柄、計算方法、その他「日経平均株価」の内容を変える権利及び公表を停止する権利を有している。</p> |
|---|

<p>NOMURA-BPI総合は、野村証券株式会社が作成している指数で、当該指数に関する一切の知的財産権とその他一切の権利は野村証券株式会社に帰属しております。また、野村証券株式会社は、当該インデックスの正確性、完全性、信頼性、有用性を保証するものではなく、ファンドの運用成果等に関して一切責任を負うものではありません。</p>
--

○1万口当たりの費用明細

(2017年12月19日～2018年12月18日)

項 目	当 期		項 目 の 概 要
	金 額	比 率	
(a) 信 託 報 酬	円 67	% 0.540	(a)信託報酬＝期中の平均基準価額×信託報酬率
(投 信 会 社)	(31)	(0.248)	ファンドの運用とそれに伴う調査、受託会社への指図、法定書面等の作成、基準価額の算出等
(販 売 会 社)	(31)	(0.248)	購入後の情報提供、運用報告書等各種書類の送付、口座内でのファンドの管理および事務手続き等
(受 託 会 社)	(5)	(0.043)	ファンドの財産の保管・管理、委託会社からの指図の実行等
(b) そ の 他 費 用	0	0.003	(b)その他費用＝期中のその他費用÷期中の平均受益権口数
(監 査 費 用)	(0)	(0.003)	監査費用は、監査法人等に支払うファンドの監査に係る費用
合 計	67	0.543	
期中の平均基準価額は、12,499円です。			

*期中の費用(消費税等のかかるものは消費税等を含む)は、追加・解約により受益権口数に変動があるため、簡便法により算出した結果です。

*各金額は項目ごとに円未満は四捨五入してあります。

*その他費用は、このファンドが組み入れているマザーファンドが支払った金額のうち、当ファンドに対応するものを含みます。

*各比率は1万口当たりのそれぞれの費用金額(円未満の端数を含む)を期中の平均基準価額で除して100を乗じたもので、項目ごとに小数第3位未満は四捨五入してあります。

○売買及び取引の状況

(2017年12月19日～2018年12月18日)

親投資信託受益証券の設定、解約状況

銘 柄	設 定		解 約	
	口 数	金 額	口 数	金 額
国内債券NOMURA-BPI総合 マザーファンド	千口 -	千円 -	千口 11,335	千円 14,811

*単位未満は切り捨て。

○利害関係人との取引状況等

(2017年12月19日～2018年12月18日)

利害関係人との取引状況

<野村ターゲットプライス「日経225」(国内債券運用移行型)>

該当事項はございません。

<国内債券NOMURA-BPI総合 マザーファンド>

区 分	買付額等 A	うち利害関係人 との取引状況B	$\frac{B}{A}$	売付額等 C	うち利害関係人 との取引状況D	$\frac{D}{C}$
公社債	百万円 81,205	百万円 1,964	% 2.4	百万円 125,104	百万円 16,567	% 13.2

平均保有割合 0.0%

※平均保有割合とは、マザーファンドの残存口数の合計に対する当該子ファンドのマザーファンド所有口数の割合。

利害関係人とは、投資信託及び投資法人に関する法律第11条第1項に規定される利害関係人であり、当ファンドに係る利害関係人とは野村證券株式会社です。

○自社による当ファンドの設定、解約状況

(2017年12月19日～2018年12月18日)

期首残高 (元 本)	当期設定 元 本	当期解約 元 本	期末残高 (元 本)	取 引 の 理 由
百万円 1	百万円 -	百万円 -	百万円 1	当初設定時における取得

○組入資産の明細

(2018年12月18日現在)

親投資信託残高

銘 柄	期首(前期末)	当 期 末	
	口 数	口 数	評 価 額
国内債券NOMURA-BPI総合 マザーファンド	千口 39,926	千口 28,591	千円 37,609

*口数・評価額の単位未満は切り捨て。

○投資信託財産の構成

(2018年12月18日現在)

項 目	当 期 末	
	評 価 額	比 率
国内債券NOMURA-BPI総合 マザーファンド	千円 37,609	% 99.7
コール・ローン等、その他	120	0.3
投資信託財産総額	37,729	100.0

*金額の単位未満は切り捨て。

○資産、負債、元本及び基準価額の状況 (2018年12月18日現在)

項 目	当 期 末
	円
(A) 資産	37,729,536
コール・ローン等	117,857
国内債券NOMURA-BPI総合 マザーファンド(評価額)	37,609,436
未収入金	2,243
(B) 負債	116,344
未払信託報酬	115,718
その他未払費用	626
(C) 純資産総額(A-B)	37,613,192
元本	30,004,280
次期繰越損益金	7,608,912
(D) 受益権総口数	30,004,280口
1万口当たり基準価額(C/D)	12,536円

(注) 期首元本額は41,685,501円、期中追加設定元本額は0円、期中一部解約元本額は11,681,221円、1口当たり純資産額は1.2536円です。

○損益の状況 (2017年12月19日～2018年12月18日)

項 目	当 期
	円
(A) 配当等収益	△ 24
支払利息	△ 24
(B) 有価証券売買損益	285,011
売買益	277,033
売買損	7,978
(C) 信託報酬等	△ 251,328
(D) 当期損益金(A+B+C)	33,659
(E) 前期繰越損益金	7,246,364
(F) 追加信託差損益金	328,889
(配当等相当額)	(74,194)
(売買損益相当額)	(254,695)
(G) 計(D+E+F)	7,608,912
(H) 収益分配金	0
次期繰越損益金(G+H)	7,608,912
追加信託差損益金	328,889
(配当等相当額)	(74,194)
(売買損益相当額)	(254,695)
分配準備積立金	7,470,952
繰越損益金	△ 190,929

*損益の状況の中で(B)有価証券売買損益は期末の評価換えによるものを含みます。

*損益の状況の中で(C)信託報酬等には信託報酬に対する消費税等相当額を含めて表示しています。

*損益の状況の中で(F)追加信託差損益金とあるのは、信託の追加設定の際、追加設定をした価額から元本を差し引いた差額分をいいます。

(注) 分配金の計算過程 (2017年12月19日～2018年12月18日) は以下の通りです。

項 目	当 期
	2017年12月19日～ 2018年12月18日
a. 配当等収益(経費控除後)	86,661円
b. 有価証券売買等損益(経費控除後・繰越欠損金補填後)	0円
c. 信託約款に定める収益調整金	137,960円
d. 信託約款に定める分配準備積立金	7,384,291円
e. 分配対象収益(a+b+c+d)	7,608,912円
f. 分配対象収益(1万円当たり)	2,535円
g. 分配金	0円
h. 分配金(1万円当たり)	0円

○分配金のお知らせ

1万円当たり分配金(税込み)	0円
----------------	----

※分配落ち後の基準価額が個別元本と同額または上回る場合、分配金は全額普通分配金となります。

※分配前の基準価額が個別元本を上回り、分配後の基準価額が個別元本を下回る場合、分配金は個別元本を上回る部分が普通分配金、下回る部分が元本払戻金(特別分配金)となります。

※分配前の基準価額が個別元本と同額または下回る場合、分配金は全額元本払戻金(特別分配金)となります。

○お知らせ

信用リスク集中回避のための投資制限に関する所要の約款変更を行いました。

<変更適用日：2018年9月11日>

○ (参考情報) 親投資信託の組入資産の明細

(2018年12月18日現在)

<国内債券NOMURA-BPI総合 マザーファンド>

下記は、国内債券NOMURA-BPI総合 マザーファンド全体(498,572,122千円)の内容です。

国内公社債

(A)国内(邦貨建)公社債 種類別開示

区 分	当 期 末						
	額 面 金 額	評 価 額	組 入 比 率	うちBB格以下 組 入 比 率	残存期間別組入比率		
					5年以上	2年以上	2年未満
	千円	千円	%	%	%	%	%
国債証券	481,121,000 (2,860,000)	524,869,468 (3,920,816)	80.0 (0.6)	— (—)	54.2 (0.5)	18.8 (0.0)	7.0 (0.0)
地方債証券	41,722,820 (41,722,820)	43,916,304 (43,916,304)	6.7 (6.7)	— (—)	3.6 (3.6)	2.6 (2.6)	0.5 (0.5)
特殊債券 (除く金融債)	48,885,080 (48,885,080)	51,645,169 (51,645,169)	7.9 (7.9)	— (—)	4.4 (4.4)	2.6 (2.6)	0.8 (0.8)
金融債券	2,500,000 (2,500,000)	2,502,065 (2,502,065)	0.4 (0.4)	— (—)	— (—)	0.3 (0.3)	0.1 (0.1)
普通社債券 (含む投資法人債券)	27,207,000 (27,207,000)	27,957,306 (27,957,306)	4.3 (4.3)	— (—)	2.1 (2.1)	1.4 (1.4)	0.7 (0.7)
合 計	601,435,900 (123,174,900)	650,890,314 (129,941,662)	99.2 (19.8)	— (—)	64.4 (10.7)	25.8 (7.0)	9.1 (2.1)

* ()内は非上場債で内書きです。

*組入比率は、このファンドが組み入れているマザーファンドの純資産総額に対する評価額の割合。

*金額の単位未満は切り捨て。

*評価については金融商品取引業者、価格情報会社等よりデータを入手しています。

*残存期間が1年以内の公社債は原則として償却原価法により評価しています。

(B)国内(邦貨建)公社債 銘柄別開示

銘柄	柄	当 期 末			
		利 率	額 面 金 額	評 価 額	
		%	千円	千円	
国債証券					
国庫債券	利付(2年)第385回	0.1	1,000,000	1,003,190	2020/2/15
国庫債券	利付(2年)第387回	0.1	100,000	100,363	2020/4/15
国庫債券	利付(2年)第390回	0.1	500,000	502,110	2020/7/1
国庫債券	利付(2年)第391回	0.1	3,000,000	3,014,340	2020/8/1
国庫債券	利付(2年)第392回	0.1	1,500,000	1,507,155	2020/9/1
国庫債券	利付(2年)第394回	0.1	3,000,000	3,014,880	2020/11/1
国庫債券	利付(5年)第123回	0.1	7,300,000	7,325,112	2020/3/20
国庫債券	利付(5年)第124回	0.1	5,100,000	5,120,706	2020/6/20
国庫債券	利付(5年)第125回	0.1	7,200,000	7,234,128	2020/9/20
国庫債券	利付(5年)第126回	0.1	5,500,000	5,529,810	2020/12/20
国庫債券	利付(5年)第127回	0.1	6,000,000	6,036,540	2021/3/20
国庫債券	利付(5年)第128回	0.1	6,200,000	6,242,036	2021/6/20
国庫債券	利付(5年)第129回	0.1	4,000,000	4,029,280	2021/9/20
国庫債券	利付(5年)第130回	0.1	5,000,000	5,039,200	2021/12/20
国庫債券	利付(5年)第131回	0.1	4,000,000	4,033,960	2022/3/20
国庫債券	利付(5年)第132回	0.1	5,000,000	5,044,850	2022/6/20
国庫債券	利付(5年)第133回	0.1	5,000,000	5,048,100	2022/9/20
国庫債券	利付(5年)第134回	0.1	3,000,000	3,030,810	2022/12/20
国庫債券	利付(5年)第135回	0.1	3,000,000	3,033,360	2023/3/20
国庫債券	利付(5年)第136回	0.1	4,300,000	4,350,654	2023/6/20
国庫債券	利付(5年)第137回	0.1	1,500,000	1,517,940	2023/9/20
国庫債券	利付(40年)第1回	2.4	2,460,000	3,518,021	2048/3/20
国庫債券	利付(40年)第2回	2.2	900,000	1,246,338	2049/3/20
国庫債券	利付(40年)第3回	2.2	900,000	1,252,566	2050/3/20
国庫債券	利付(40年)第4回	2.2	1,300,000	1,817,816	2051/3/20
国庫債券	利付(40年)第5回	2.0	1,200,000	1,614,228	2052/3/20
国庫債券	利付(40年)第6回	1.9	1,300,000	1,716,728	2053/3/20
国庫債券	利付(40年)第7回	1.7	1,400,000	1,768,312	2054/3/20
国庫債券	利付(40年)第8回	1.4	1,500,000	1,755,360	2055/3/20
国庫債券	利付(40年)第9回	0.4	2,200,000	1,874,818	2056/3/20
国庫債券	利付(40年)第10回	0.9	2,200,000	2,215,752	2057/3/20
国庫債券	利付(40年)第11回	0.8	900,000	873,891	2058/3/20
国庫債券	利付(10年)第306回	1.4	3,000,000	3,058,950	2020/3/20
国庫債券	利付(10年)第307回	1.3	1,700,000	1,731,280	2020/3/20
国庫債券	利付(10年)第308回	1.3	1,700,000	1,737,468	2020/6/20
国庫債券	利付(10年)第309回	1.1	3,000,000	3,057,090	2020/6/20
国庫債券	利付(10年)第310回	1.0	3,700,000	3,775,776	2020/9/20
国庫債券	利付(10年)第311回	0.8	1,800,000	1,830,528	2020/9/20
国庫債券	利付(10年)第312回	1.2	4,950,000	5,085,729	2020/12/20
国庫債券	利付(10年)第313回	1.3	3,200,000	3,305,824	2021/3/20
国庫債券	利付(10年)第314回	1.1	2,200,000	2,262,810	2021/3/20
国庫債券	利付(10年)第315回	1.2	3,600,000	3,723,408	2021/6/20
国庫債券	利付(10年)第316回	1.1	1,400,000	1,444,478	2021/6/20
国庫債券	利付(10年)第317回	1.1	1,800,000	1,862,712	2021/9/20
国庫債券	利付(10年)第318回	1.0	3,200,000	3,302,656	2021/9/20
国庫債券	利付(10年)第319回	1.1	1,850,000	1,920,041	2021/12/20

銘柄	当 期 末			
	利 率	額 面 金 額	評 価 額	償 還 年 月 日
国債証券	%	千円	千円	
国庫債券 利付 (10年) 第320回	1.0	3,500,000	3,621,940	2021/12/20
国庫債券 利付 (10年) 第321回	1.0	3,200,000	3,320,672	2022/3/20
国庫債券 利付 (10年) 第322回	0.9	2,400,000	2,482,680	2022/3/20
国庫債券 利付 (10年) 第323回	0.9	2,700,000	2,799,765	2022/6/20
国庫債券 利付 (10年) 第324回	0.8	3,200,000	3,306,976	2022/6/20
国庫債券 利付 (10年) 第325回	0.8	4,400,000	4,557,740	2022/9/20
国庫債券 利付 (10年) 第326回	0.7	2,100,000	2,171,862	2022/12/20
国庫債券 利付 (10年) 第327回	0.8	3,100,000	3,218,575	2022/12/20
国庫債券 利付 (10年) 第328回	0.6	5,000,000	5,161,450	2023/3/20
国庫債券 利付 (10年) 第329回	0.8	5,300,000	5,529,437	2023/6/20
国庫債券 利付 (10年) 第330回	0.8	3,800,000	3,972,824	2023/9/20
国庫債券 利付 (10年) 第331回	0.6	1,900,000	1,968,210	2023/9/20
国庫債券 利付 (10年) 第332回	0.6	5,400,000	5,604,120	2023/12/20
国庫債券 利付 (10年) 第333回	0.6	4,200,000	4,366,656	2024/3/20
国庫債券 利付 (10年) 第334回	0.6	5,600,000	5,832,960	2024/6/20
国庫債券 利付 (10年) 第335回	0.5	3,700,000	3,839,564	2024/9/20
国庫債券 利付 (10年) 第336回	0.5	1,700,000	1,766,385	2024/12/20
国庫債券 利付 (10年) 第337回	0.3	1,700,000	1,745,798	2024/12/20
国庫債券 利付 (10年) 第338回	0.4	2,400,000	2,482,488	2025/3/20
国庫債券 利付 (10年) 第339回	0.4	3,000,000	3,106,260	2025/6/20
国庫債券 利付 (10年) 第340回	0.4	4,500,000	4,664,070	2025/9/20
国庫債券 利付 (10年) 第341回	0.3	4,200,000	4,329,150	2025/12/20
国庫債券 利付 (10年) 第342回	0.1	5,300,000	5,393,121	2026/3/20
国庫債券 利付 (10年) 第343回	0.1	5,400,000	5,491,962	2026/6/20
国庫債券 利付 (10年) 第344回	0.1	5,800,000	5,895,236	2026/9/20
国庫債券 利付 (10年) 第345回	0.1	6,800,000	6,909,684	2026/12/20
国庫債券 利付 (10年) 第346回	0.1	5,400,000	5,482,944	2027/3/20
国庫債券 利付 (10年) 第347回	0.1	4,300,000	4,362,479	2027/6/20
国庫債券 利付 (10年) 第348回	0.1	4,500,000	4,561,335	2027/9/20
国庫債券 利付 (10年) 第349回	0.1	4,000,000	4,048,760	2027/12/20
国庫債券 利付 (10年) 第350回	0.1	6,600,000	6,670,290	2028/3/20
国庫債券 利付 (10年) 第351回	0.1	6,000,000	6,054,120	2028/6/20
国庫債券 利付 (10年) 第352回	0.1	4,500,000	4,532,805	2028/9/20
国庫債券 利付 (30年) 第1回	2.8	100,000	128,862	2029/9/20
国庫債券 利付 (30年) 第2回	2.4	200,000	251,102	2030/2/20
国庫債券 利付 (30年) 第3回	2.3	160,000	199,619	2030/5/20
国庫債券 利付 (30年) 第4回	2.9	900,000	1,193,337	2030/11/20
国庫債券 利付 (30年) 第5回	2.2	150,000	187,368	2031/5/20
国庫債券 利付 (30年) 第6回	2.4	700,000	896,784	2031/11/20
国庫債券 利付 (30年) 第7回	2.3	600,000	764,628	2032/5/20
国庫債券 利付 (30年) 第8回	1.8	100,000	121,185	2032/11/22
国庫債券 利付 (30年) 第9回	1.4	265,000	306,644	2032/12/20
国庫債券 利付 (30年) 第10回	1.1	250,000	279,045	2033/3/20
国庫債券 利付 (30年) 第11回	1.7	160,000	192,196	2033/6/20
国庫債券 利付 (30年) 第12回	2.1	220,000	277,316	2033/9/20
国庫債券 利付 (30年) 第13回	2.0	290,000	361,815	2033/12/20
国庫債券 利付 (30年) 第14回	2.4	800,000	1,047,264	2034/3/20
国庫債券 利付 (30年) 第15回	2.5	900,000	1,194,165	2034/6/20

銘柄		当 期 末			
		利 率	額 面 金 額	評 価 額	償 還 年 月 日
国債証券		%	千円	千円	
国庫債券	利付 (30年) 第16回	2.5	915,000	1,216,885	2034/9/20
国庫債券	利付 (30年) 第17回	2.4	1,200,000	1,579,968	2034/12/20
国庫債券	利付 (30年) 第18回	2.3	1,500,000	1,954,215	2035/3/20
国庫債券	利付 (30年) 第19回	2.3	1,600,000	2,088,352	2035/6/20
国庫債券	利付 (30年) 第20回	2.5	1,400,000	1,874,852	2035/9/20
国庫債券	利付 (30年) 第21回	2.3	1,400,000	1,833,678	2035/12/20
国庫債券	利付 (30年) 第22回	2.5	600,000	806,562	2036/3/20
国庫債券	利付 (30年) 第23回	2.5	840,000	1,131,295	2036/6/20
国庫債券	利付 (30年) 第24回	2.5	700,000	943,670	2036/9/20
国庫債券	利付 (30年) 第25回	2.3	500,000	657,880	2036/12/20
国庫債券	利付 (30年) 第26回	2.4	850,000	1,135,268	2037/3/20
国庫債券	利付 (30年) 第27回	2.5	1,550,000	2,104,962	2037/9/20
国庫債券	利付 (30年) 第28回	2.5	1,200,000	1,634,328	2038/3/20
国庫債券	利付 (30年) 第29回	2.4	1,500,000	2,021,445	2038/9/20
国庫債券	利付 (30年) 第30回	2.3	1,700,000	2,266,814	2039/3/20
国庫債券	利付 (30年) 第31回	2.2	1,600,000	2,109,440	2039/9/20
国庫債券	利付 (30年) 第32回	2.3	1,900,000	2,549,572	2040/3/20
国庫債券	利付 (30年) 第33回	2.0	2,100,000	2,699,466	2040/9/20
国庫債券	利付 (30年) 第34回	2.2	2,100,000	2,792,412	2041/3/20
国庫債券	利付 (30年) 第35回	2.0	2,300,000	2,971,416	2041/9/20
国庫債券	利付 (30年) 第36回	2.0	2,300,000	2,978,247	2042/3/20
国庫債券	利付 (30年) 第37回	1.9	2,300,000	2,933,811	2042/9/20
国庫債券	利付 (30年) 第38回	1.8	1,900,000	2,387,711	2043/3/20
国庫債券	利付 (30年) 第39回	1.9	1,600,000	2,048,672	2043/6/20
国庫債券	利付 (30年) 第40回	1.8	1,100,000	1,384,482	2043/9/20
国庫債券	利付 (30年) 第41回	1.7	1,500,000	1,854,690	2043/12/20
国庫債券	利付 (30年) 第42回	1.7	1,200,000	1,484,556	2044/3/20
国庫債券	利付 (30年) 第43回	1.7	1,300,000	1,609,153	2044/6/20
国庫債券	利付 (30年) 第44回	1.7	1,400,000	1,733,844	2044/9/20
国庫債券	利付 (30年) 第45回	1.5	1,700,000	2,025,907	2044/12/20
国庫債券	利付 (30年) 第46回	1.5	1,800,000	2,145,474	2045/3/20
国庫債券	利付 (30年) 第47回	1.6	1,700,000	2,067,438	2045/6/20
国庫債券	利付 (30年) 第48回	1.4	1,900,000	2,219,694	2045/9/20
国庫債券	利付 (30年) 第49回	1.4	1,900,000	2,219,675	2045/12/20
国庫債券	利付 (30年) 第50回	0.8	1,600,000	1,631,008	2046/3/20
国庫債券	利付 (30年) 第51回	0.3	1,800,000	1,607,994	2046/6/20
国庫債券	利付 (30年) 第52回	0.5	1,900,000	1,788,812	2046/9/20
国庫債券	利付 (30年) 第53回	0.6	1,700,000	1,640,976	2046/12/20
国庫債券	利付 (30年) 第54回	0.8	1,700,000	1,725,840	2047/3/20
国庫債券	利付 (30年) 第55回	0.8	1,500,000	1,521,180	2047/6/20
国庫債券	利付 (30年) 第56回	0.8	1,900,000	1,924,738	2047/9/20
国庫債券	利付 (30年) 第57回	0.8	1,300,000	1,315,483	2047/12/20
国庫債券	利付 (30年) 第58回	0.8	1,200,000	1,212,936	2048/3/20
国庫債券	利付 (30年) 第59回	0.7	1,700,000	1,673,395	2048/6/20
国庫債券	利付 (30年) 第60回	0.9	100,000	103,522	2048/9/20
国庫債券	利付 (20年) 第44回	2.5	150,000	155,013	2020/3/20
国庫債券	利付 (20年) 第45回	2.4	242,000	249,785	2020/3/20
国庫債券	利付 (20年) 第46回	2.2	90,000	93,214	2020/6/22

銘柄	当	期	末													
			利	率	額	面	金	額	評	価	額	償	還	年	月	日
			%		千円			千円								
国債証券																
国庫債券	利付	(20年)	第47回	2.2	1,230,000	1,281,229	2020/9/21									
国庫債券	利付	(20年)	第48回	2.5	200,000	210,724	2020/12/21									
国庫債券	利付	(20年)	第49回	2.1	200,000	210,252	2021/3/22									
国庫債券	利付	(20年)	第50回	1.9	183,000	191,551	2021/3/22									
国庫債券	利付	(20年)	第51回	2.0	310,000	326,873	2021/6/21									
国庫債券	利付	(20年)	第52回	2.1	100,000	106,256	2021/9/21									
国庫債券	利付	(20年)	第53回	2.1	250,000	267,005	2021/12/20									
国庫債券	利付	(20年)	第54回	2.2	250,000	267,760	2021/12/20									
国庫債券	利付	(20年)	第55回	2.0	231,000	247,269	2022/3/21									
国庫債券	利付	(20年)	第56回	2.0	120,000	129,080	2022/6/20									
国庫債券	利付	(20年)	第57回	1.9	210,000	225,151	2022/6/20									
国庫債券	利付	(20年)	第58回	1.9	180,000	193,928	2022/9/20									
国庫債券	利付	(20年)	第59回	1.7	230,000	247,132	2022/12/20									
国庫債券	利付	(20年)	第60回	1.4	780,000	828,679	2022/12/20									
国庫債券	利付	(20年)	第61回	1.0	300,000	314,754	2023/3/20									
国庫債券	利付	(20年)	第62回	0.8	440,000	458,942	2023/6/20									
国庫債券	利付	(20年)	第63回	1.8	300,000	326,511	2023/6/20									
国庫債券	利付	(20年)	第64回	1.9	400,000	439,152	2023/9/20									
国庫債券	利付	(20年)	第65回	1.9	455,000	501,887	2023/12/20									
国庫債券	利付	(20年)	第66回	1.8	300,000	329,403	2023/12/20									
国庫債券	利付	(20年)	第67回	1.9	310,000	343,532	2024/3/20									
国庫債券	利付	(20年)	第68回	2.2	290,000	325,971	2024/3/20									
国庫債券	利付	(20年)	第69回	2.1	560,000	626,500	2024/3/20									
国庫債券	利付	(20年)	第70回	2.4	540,000	616,210	2024/6/20									
国庫債券	利付	(20年)	第71回	2.2	200,000	226,008	2024/6/20									
国庫債券	利付	(20年)	第72回	2.1	670,000	757,267	2024/9/20									
国庫債券	利付	(20年)	第73回	2.0	1,600,000	1,807,264	2024/12/20									
国庫債券	利付	(20年)	第74回	2.1	1,300,000	1,476,280	2024/12/20									
国庫債券	利付	(20年)	第75回	2.1	600,000	684,732	2025/3/20									
国庫債券	利付	(20年)	第76回	1.9	910,000	1,027,035	2025/3/20									
国庫債券	利付	(20年)	第77回	2.0	700,000	794,437	2025/3/20									
国庫債券	利付	(20年)	第78回	1.9	800,000	906,776	2025/6/20									
国庫債券	利付	(20年)	第79回	2.0	860,000	980,425	2025/6/20									
国庫債券	利付	(20年)	第80回	2.1	900,000	1,031,931	2025/6/20									
国庫債券	利付	(20年)	第81回	2.0	360,000	412,243	2025/9/20									
国庫債券	利付	(20年)	第82回	2.1	820,000	944,582	2025/9/20									
国庫債券	利付	(20年)	第83回	2.1	1,370,000	1,585,898	2025/12/20									
国庫債券	利付	(20年)	第84回	2.0	1,200,000	1,380,624	2025/12/20									
国庫債券	利付	(20年)	第85回	2.1	400,000	465,108	2026/3/20									
国庫債券	利付	(20年)	第86回	2.3	1,400,000	1,648,360	2026/3/20									
国庫債券	利付	(20年)	第87回	2.2	500,000	585,040	2026/3/20									
国庫債券	利付	(20年)	第88回	2.3	1,100,000	1,301,003	2026/6/20									
国庫債券	利付	(20年)	第89回	2.2	470,000	552,325	2026/6/20									
国庫債券	利付	(20年)	第90回	2.2	1,500,000	1,770,270	2026/9/20									
国庫債券	利付	(20年)	第91回	2.3	250,000	297,000	2026/9/20									
国庫債券	利付	(20年)	第92回	2.1	1,550,000	1,824,350	2026/12/20									
国庫債券	利付	(20年)	第93回	2.0	300,000	351,816	2027/3/20									
国庫債券	利付	(20年)	第94回	2.1	200,000	236,204	2027/3/20									

銘柄		当 期 末			
		利 率	額 面 金 額	評 価 額	償 還 年 月 日
国債証券		%	千円	千円	
国庫債券	利付 (20年) 第95回	2.3	700,000	841,519	2027/6/20
国庫債券	利付 (20年) 第96回	2.1	400,000	474,028	2027/6/20
国庫債券	利付 (20年) 第97回	2.2	1,300,000	1,557,153	2027/9/20
国庫債券	利付 (20年) 第98回	2.1	300,000	356,706	2027/9/20
国庫債券	利付 (20年) 第99回	2.1	2,100,000	2,504,901	2027/12/20
国庫債券	利付 (20年) 第100回	2.2	1,520,000	1,831,828	2028/3/20
国庫債券	利付 (20年) 第101回	2.4	250,000	305,920	2028/3/20
国庫債券	利付 (20年) 第102回	2.4	500,000	613,720	2028/6/20
国庫債券	利付 (20年) 第103回	2.3	600,000	730,770	2028/6/20
国庫債券	利付 (20年) 第104回	2.1	400,000	479,580	2028/6/20
国庫債券	利付 (20年) 第105回	2.1	1,900,000	2,284,693	2028/9/20
国庫債券	利付 (20年) 第106回	2.2	400,000	484,884	2028/9/20
国庫債券	利付 (20年) 第107回	2.1	300,000	361,749	2028/12/20
国庫債券	利付 (20年) 第108回	1.9	1,600,000	1,897,440	2028/12/20
国庫債券	利付 (20年) 第109回	1.9	900,000	1,070,325	2029/3/20
国庫債券	利付 (20年) 第110回	2.1	1,100,000	1,330,615	2029/3/20
国庫債券	利付 (20年) 第111回	2.2	800,000	978,656	2029/6/20
国庫債券	利付 (20年) 第112回	2.1	1,800,000	2,183,184	2029/6/20
国庫債券	利付 (20年) 第113回	2.1	2,000,000	2,433,320	2029/9/20
国庫債券	利付 (20年) 第114回	2.1	1,700,000	2,073,405	2029/12/20
国庫債券	利付 (20年) 第115回	2.2	1,000,000	1,230,550	2029/12/20
国庫債券	利付 (20年) 第116回	2.2	1,100,000	1,357,719	2030/3/20
国庫債券	利付 (20年) 第117回	2.1	1,400,000	1,712,424	2030/3/20
国庫債券	利付 (20年) 第118回	2.0	500,000	607,330	2030/6/20
国庫債券	利付 (20年) 第119回	1.8	800,000	953,552	2030/6/20
国庫債券	利付 (20年) 第120回	1.6	800,000	935,376	2030/6/20
国庫債券	利付 (20年) 第121回	1.9	1,700,000	2,049,520	2030/9/20
国庫債券	利付 (20年) 第122回	1.8	1,100,000	1,313,411	2030/9/20
国庫債券	利付 (20年) 第123回	2.1	1,500,000	1,848,135	2030/12/20
国庫債券	利付 (20年) 第124回	2.0	1,000,000	1,220,280	2030/12/20
国庫債券	利付 (20年) 第125回	2.2	900,000	1,122,597	2031/3/20
国庫債券	利付 (20年) 第126回	2.0	1,000,000	1,223,250	2031/3/20
国庫債券	利付 (20年) 第127回	1.9	1,200,000	1,453,464	2031/3/20
国庫債券	利付 (20年) 第128回	1.9	1,300,000	1,577,225	2031/6/20
国庫債券	利付 (20年) 第129回	1.8	800,000	960,800	2031/6/20
国庫債券	利付 (20年) 第130回	1.8	1,400,000	1,683,794	2031/9/20
国庫債券	利付 (20年) 第131回	1.7	800,000	952,192	2031/9/20
国庫債券	利付 (20年) 第132回	1.7	1,300,000	1,550,068	2031/12/20
国庫債券	利付 (20年) 第133回	1.8	1,400,000	1,687,084	2031/12/20
国庫債券	利付 (20年) 第134回	1.8	1,400,000	1,689,114	2032/3/20
国庫債券	利付 (20年) 第135回	1.7	700,000	835,520	2032/3/20
国庫債券	利付 (20年) 第136回	1.6	700,000	826,490	2032/3/20
国庫債券	利付 (20年) 第137回	1.7	1,000,000	1,195,620	2032/6/20
国庫債券	利付 (20年) 第138回	1.5	800,000	935,488	2032/6/20
国庫債券	利付 (20年) 第139回	1.6	700,000	827,743	2032/6/20
国庫債券	利付 (20年) 第140回	1.7	2,300,000	2,754,411	2032/9/20
国庫債券	利付 (20年) 第141回	1.7	2,600,000	3,116,360	2032/12/20
国庫債券	利付 (20年) 第142回	1.8	950,000	1,151,552	2032/12/20

銘	柄	当 期 末			
		利 率	額 面 金 額	評 価 額	償 還 年 月 日
国債証券		%	千円	千円	
国庫債券	利付 (20年) 第143回	1.6	1,300,000	1,541,462	2033/3/20
国庫債券	利付 (20年) 第144回	1.5	1,300,000	1,523,574	2033/3/20
国庫債券	利付 (20年) 第145回	1.7	2,300,000	2,762,829	2033/6/20
国庫債券	利付 (20年) 第146回	1.7	2,400,000	2,886,936	2033/9/20
国庫債券	利付 (20年) 第147回	1.6	2,200,000	2,616,218	2033/12/20
国庫債券	利付 (20年) 第148回	1.5	1,700,000	1,997,466	2034/3/20
国庫債券	利付 (20年) 第149回	1.5	2,400,000	2,822,400	2034/6/20
国庫債券	利付 (20年) 第150回	1.4	2,430,000	2,821,473	2034/9/20
国庫債券	利付 (20年) 第151回	1.2	2,700,000	3,052,404	2034/12/20
国庫債券	利付 (20年) 第152回	1.2	2,400,000	2,711,544	2035/3/20
国庫債券	利付 (20年) 第153回	1.3	2,450,000	2,806,524	2035/6/20
国庫債券	利付 (20年) 第154回	1.2	3,000,000	3,387,450	2035/9/20
国庫債券	利付 (20年) 第155回	1.0	2,800,000	3,069,892	2035/12/20
国庫債券	利付 (20年) 第156回	0.4	2,900,000	2,886,022	2036/3/20
国庫債券	利付 (20年) 第157回	0.2	3,200,000	3,070,208	2036/6/20
国庫債券	利付 (20年) 第158回	0.5	2,800,000	2,820,692	2036/9/20
国庫債券	利付 (20年) 第159回	0.6	2,700,000	2,762,829	2036/12/20
国庫債券	利付 (20年) 第160回	0.7	2,300,000	2,388,895	2037/3/20
国庫債券	利付 (20年) 第161回	0.6	2,100,000	2,140,992	2037/6/20
国庫債券	利付 (20年) 第162回	0.6	1,700,000	1,730,617	2037/9/20
国庫債券	利付 (20年) 第163回	0.6	1,900,000	1,929,621	2037/12/20
国庫債券	利付 (20年) 第164回	0.5	2,600,000	2,588,612	2038/3/20
国庫債券	利付 (20年) 第165回	0.5	2,200,000	2,186,382	2038/6/20
国庫債券	利付 (20年) 第166回	0.7	2,000,000	2,058,940	2038/9/20
メキシコ合衆国	第22回円貨社債 (2016)	0.7	300,000	302,028	2021/6/16
ポーランド共和国	第15回円貨債券 (2013)	0.91	100,000	100,767	2020/11/13
小 計			481,121,000	524,869,468	
地方債証券					
東京都	公募第685回	1.13	100,000	101,665	2020/6/19
東京都	公募第690回	1.29	200,000	205,078	2020/12/18
東京都	公募第703回	0.99	100,000	102,930	2021/12/20
東京都	公募第707回	0.87	100,000	102,774	2022/3/18
東京都	公募第708回	0.89	100,000	103,064	2022/6/20
東京都	公募第710回	0.81	100,000	102,784	2022/6/20
東京都	公募第712回	0.77	100,000	102,834	2022/9/20
東京都	公募第715回	0.76	100,000	102,980	2022/12/20
東京都	公募第716回	0.77	200,000	206,040	2022/12/20
東京都	公募第731回	0.635	100,000	103,278	2024/3/19
東京都	公募第745回	0.533	300,000	310,314	2025/6/20
東京都	公募第760回	0.045	100,000	100,271	2026/9/18
東京都	公募第761回	0.075	100,000	100,503	2026/9/18
東京都	公募第769回	0.21	500,000	506,765	2027/6/18
東京都	公募 (30年) 第7回	2.51	100,000	133,000	2038/9/17
東京都	公募第10回	2.31	200,000	260,258	2039/9/20
東京都	公募第1回	1.54	300,000	320,664	2023/6/20
東京都	公募 (20年) 第3回	2.26	200,000	223,604	2024/3/19
東京都	公募第7回	2.16	100,000	114,552	2025/9/19
東京都	公募 (20年) 第16回	2.01	200,000	235,858	2028/12/20

銘	柄	当 期 末			
		利 率	額 面 金 額	評 価 額	償 還 年 月 日
地方債証券		%	千円	千円	
東京都	公募(20年)第17回	2.09	200,000	237,430	2028/12/20
東京都	公募第23回	2.12	100,000	121,514	2030/12/20
東京都	公募(20年)第26回	1.74	100,000	117,974	2032/6/18
北海道	公募平成24年度第6回	0.84	100,000	103,051	2022/8/31
北海道	公募平成24年度第9回	0.79	100,000	102,995	2022/10/31
北海道	公募平成25年度第1回	0.58	300,000	307,407	2023/4/26
北海道	公募平成26年度第13回	0.461	100,000	102,716	2024/12/26
北海道	公募平成27年度第7回	0.529	100,000	103,442	2025/8/28
北海道	公募平成28年度第13回	0.02	200,000	200,032	2022/1/31
北海道	公募平成29年度第5回	0.18	200,000	201,438	2027/6/30
北海道	公募平成29年度第6回	0.01	700,000	699,867	2022/7/28
宮城県	公募第32回2号	0.105	100,000	100,581	2026/9/28
神奈川県	公募第184回	1.02	100,000	102,510	2021/6/18
神奈川県	公募第188回	1.05	200,000	206,716	2022/3/18
神奈川県	公募第196回	0.678	100,000	102,821	2023/3/20
神奈川県	公募第200回	0.825	100,000	103,873	2023/9/20
神奈川県	公募第205回	0.664	100,000	103,430	2024/3/19
神奈川県	公募第206回	0.654	100,000	103,542	2024/6/20
神奈川県	公募第210回	0.451	200,000	205,292	2024/12/20
神奈川県	公募第231回	0.22	200,000	202,140	2027/12/20
神奈川県	公募(30年)第3回	2.62	100,000	134,534	2037/3/19
神奈川県	公募第7回	2.22	300,000	353,598	2027/3/19
大阪府	公募第337回	1.44	200,000	203,858	2020/4/28
大阪府	公募第346回	1.25	100,000	102,602	2021/1/28
大阪府	公募第356回	1.06	100,000	103,161	2021/12/27
大阪府	公募第378回	0.7	104,000	107,545	2023/11/28
大阪府	公募第381回	0.683	100,000	103,493	2024/2/27
大阪府	公募第382回	0.674	100,000	103,499	2024/3/28
大阪府	公募第383回	0.695	100,000	103,664	2024/4/26
大阪府	公募第384回	0.67	100,000	103,590	2024/5/29
大阪府	公募第387回	0.521	300,000	308,721	2024/8/28
大阪府	公募第389回	0.53	100,000	103,047	2024/10/30
大阪府	公募第417回	0.248	102,000	103,477	2027/2/26
大阪府	公募第429回	0.197	179,000	180,018	2028/2/25
大阪府	公募第5回	2.16	100,000	120,770	2030/5/28
大阪府	公募第8回	1.83	100,000	118,193	2031/12/22
大阪府	公募(5年)第130回	0.001	600,000	599,790	2021/5/28
大阪府	公募(5年)第137回	0.001	1,024,000	1,023,508	2022/4/27
大阪府	公募(5年)第141回	0.001	230,000	229,880	2022/8/30
京都府	公募平成24年度第2回	0.91	100,000	103,134	2022/6/20
京都府	公募平成24年度第6回	0.8	100,000	103,012	2022/10/21
京都府	公募平成26年度第5回	1.455	100,000	114,434	2034/8/10
京都府	公募平成26年度第7回	0.564	200,000	206,368	2024/9/19
兵庫県	公募平成22年度第1回	1.46	100,000	101,909	2020/4/16
兵庫県	公募平成26年度第17回	0.46	100,000	102,780	2025/2/26
兵庫県	公募(30年)第2回	2.36	100,000	130,957	2040/3/19
兵庫県	公募(15年)第1回	1.66	300,000	336,984	2026/7/29
兵庫県	公募(15年)第3回	1.35	100,000	110,575	2027/7/16

銘	柄	当 期 末			
		利 率	額 面 金 額	評 価 額	償 還 年 月 日
地方債証券		%	千円	千円	
兵庫県	公募(12年)第3回	0.56	300,000	310,446	2025/4/16
兵庫県	公募第2回	2.37	100,000	119,570	2027/9/17
兵庫県	公募第9回	2.25	100,000	121,199	2029/11/19
兵庫県	公募(20年)第14回	1.72	100,000	117,091	2032/5/24
静岡県	公募平成24年度第5回	0.849	100,060	103,050	2022/7/20
静岡県	公募平成24年度第10回	0.678	100,000	102,825	2023/3/22
静岡県	公募平成25年度第5回	0.926	101,000	105,253	2023/7/25
静岡県	公募平成26年度第3回	0.679	165,000	170,997	2024/5/27
静岡県	公募平成26年度第8回	0.564	100,000	103,194	2024/9/25
静岡県	公募平成26年度第9回	0.554	200,000	206,358	2024/10/24
静岡県	公募平成27年度第11回	0.11	115,400	116,325	2026/3/19
静岡県	公募平成28年度第2回	0.08	300,000	301,758	2026/3/19
静岡県	公募平成29年度第3回	0.17	100,000	100,985	2027/3/19
静岡県	公募(20年)第11回	1.841	100,000	117,944	2030/10/18
静岡県	公募(20年)第14回	1.736	100,000	117,770	2032/6/18
愛知県	公募平成20年度第8回	2.04	100,000	118,108	2028/12/20
愛知県	公募平成21年度第17回	1.41	100,000	101,656	2020/2/26
愛知県	公募平成22年度第3回	1.364	100,000	101,935	2020/5/28
愛知県	公募平成22年度第9回	1.153	100,000	102,020	2020/9/30
愛知県	公募平成23年度第19回	1.006	100,000	103,167	2022/2/28
愛知県	公募平成24年度第2回	0.982	100,000	103,244	2022/4/27
愛知県	公募(20年)平成24年度第4回	1.687	100,000	117,113	2032/6/11
愛知県	公募(15年)平成24年度第14回	1.314	400,000	443,444	2027/12/13
愛知県	公募平成24年度第17回	1.829	100,000	119,207	2033/2/8
愛知県	公募(30年)平成25年度第8回	2.024	120,000	151,658	2043/6/19
愛知県	公募平成26年度第8回	1.814	100,000	121,862	2044/6/20
愛知県	公募平成26年度第13回	1.363	100,000	113,057	2034/11/14
愛知県	公募平成27年度第15回	0.471	100,000	103,234	2025/11/27
広島県	公募平成22年度第6回	1.26	300,000	307,836	2021/1/25
広島県	公募平成24年度第4回	0.81	100,000	103,132	2022/11/28
広島県	公募平成25年度第3回	0.8	200,000	207,530	2023/9/25
広島県	公募平成26年度第5回	0.33	109,650	111,809	2025/1/27
広島県	公募平成29年度第4回	0.22	111,300	112,496	2027/11/24
埼玉県	公募平成22年度第2回	1.37	200,000	203,872	2020/5/26
埼玉県	公募平成24年度第4回	0.84	300,000	308,904	2022/7/25
埼玉県	公募平成25年度第4回	0.921	100,000	104,185	2023/7/24
埼玉県	公募平成25年度第6回	0.806	148,000	153,621	2023/9/27
埼玉県	公募平成25年度第10回	0.67	100,000	103,424	2024/2/26
埼玉県	公募平成25年度第11回	0.655	100,000	103,395	2024/3/26
埼玉県	公募平成26年度第3回	0.67	100,000	103,573	2024/5/20
埼玉県	公募平成26年度第6回	0.554	200,000	206,274	2024/9/26
埼玉県	公募平成26年度第7回	0.476	400,000	411,216	2024/12/25
埼玉県	公募平成26年度第9回	0.429	100,000	102,619	2025/2/25
埼玉県	公募平成27年度第9回	0.235	100,000	101,685	2026/2/25
埼玉県	公募平成30年度第7回	0.02	200,000	200,096	2023/10/26
福岡県	公募平成22年度第5回	0.94	100,000	101,711	2020/10/28
福岡県	公募平成23年度第5回	1.02	100,000	102,867	2021/10/25
福岡県	公募平成26年度第1回	0.654	100,000	103,552	2024/6/26

銘	柄	当 期 末			
		利 率	額 面 金 額	評 価 額	償 還 年 月 日
地方債証券		%	千円	千円	
福岡県	公募平成27年度第1回	0.578	300,000	311,220	2025/6/26
福岡県	公募平成23年度第1回	1.491	100,000	111,526	2026/11/27
福岡県	公募(30年)平成19年度第1回	2.62	100,000	134,688	2037/9/18
福岡県	公募(30年)平成26年度第1回	1.827	100,000	122,267	2044/6/20
福岡県	公募(20年)平成20年度第2回	2.05	100,000	118,206	2028/12/20
福岡県	公募(20年)平成24年度第2回	1.635	100,000	116,522	2032/8/16
千葉県	公募平成21年度第11回	1.42	180,000	182,773	2020/1/24
千葉県	公募平成24年度第1回	1.05	100,000	103,466	2022/4/25
千葉県	公募平成24年度第2回	0.91	100,000	103,070	2022/5/25
千葉県	公募平成24年度第7回	0.74	100,000	102,904	2022/12/22
千葉県	公募平成24年度第8回	0.84	100,000	103,384	2023/1/25
千葉県	公募平成25年度第3回	0.89	100,000	103,968	2023/6/23
千葉県	公募平成25年度第4回	0.92	100,000	104,183	2023/7/25
千葉県	公募平成26年度第3回	0.611	200,000	206,726	2024/7/25
千葉県	公募平成28年度第4回	0.085	200,000	200,930	2026/9/25
千葉県	公募(20年)第8回	2.18	100,000	121,267	2030/4/19
千葉県	公募(20年)第17回	1.403	100,000	113,656	2034/10/13
群馬県	公募第8回	1.03	100,000	102,981	2021/11/25
群馬県	公募第12回	0.519	100,000	103,426	2025/8/15
群馬県	公募(20年)第3回	1.687	100,000	117,090	2032/6/25
岐阜県	公募平成26年度第1回	0.554	186,670	192,538	2024/9/30
大分県	公募平成23年度第1回	1.0	902,000	927,436	2021/10/29
共同発行市場地方債	公募第82回	1.42	300,000	304,623	2020/1/24
共同発行市場地方債	公募第84回	1.38	500,000	508,605	2020/3/25
共同発行市場地方債	公募第85回	1.44	100,000	101,913	2020/4/24
共同発行市場地方債	公募第88回	1.17	100,000	101,835	2020/7/24
共同発行市場地方債	公募第89回	1.04	100,000	101,717	2020/8/25
共同発行市場地方債	公募第92回	1.03	110,000	112,150	2020/11/25
共同発行市場地方債	公募第93回	1.25	300,000	307,449	2020/12/25
共同発行市場地方債	公募第94回	1.24	300,000	307,710	2021/1/25
共同発行市場地方債	公募第96回	1.29	100,000	102,887	2021/3/25
共同発行市場地方債	公募第101回	1.05	300,000	308,337	2021/8/25
共同発行市場地方債	公募第102回	1.03	150,000	154,215	2021/9/24
共同発行市場地方債	公募第103回	1.0	100,000	102,810	2021/10/25
共同発行市場地方債	公募第104回	1.03	200,000	205,962	2021/11/25
共同発行市場地方債	公募第108回	1.01	200,000	206,494	2022/3/25
共同発行市場地方債	公募第110回	0.89	200,000	206,004	2022/5/25
共同発行市場地方債	公募第111回	0.89	200,000	206,148	2022/6/24
共同発行市場地方債	公募第112回	0.84	100,000	102,968	2022/7/25
共同発行市場地方債	公募第113回	0.77	800,000	822,240	2022/8/25
共同発行市場地方債	公募第114回	0.82	243,700	251,074	2022/9/22
共同発行市場地方債	公募第115回	0.8	100,000	103,021	2022/10/25
共同発行市場地方債	公募第116回	0.8	200,000	206,174	2022/11/25
共同発行市場地方債	公募第118回	0.84	100,000	103,384	2023/1/25
共同発行市場地方債	公募第119回	0.8	200,000	206,572	2023/2/24
共同発行市場地方債	公募第120回	0.68	300,000	308,514	2023/3/24
共同発行市場地方債	公募第121回	0.57	100,000	102,424	2023/4/25
共同発行市場地方債	公募第122回	0.62	400,000	410,788	2023/5/25

銘柄		当 期 末			
		利 率	額 面 金 額	評 価 額	償 還 年 月 日
地方債証券		%	千円	千円	
共同発行市場地方債	公募第124回	0.91	100,000	104,137	2023/7/25
共同発行市場地方債	公募第126回	0.81	100,000	103,813	2023/9/25
共同発行市場地方債	公募第128回	0.66	300,000	309,615	2023/11/24
共同発行市場地方債	公募第129回	0.71	100,000	103,511	2023/12/25
共同発行市場地方債	公募第130回	0.76	100,000	103,825	2024/1/25
共同発行市場地方債	公募第132回	0.66	100,000	103,420	2024/3/25
共同発行市場地方債	公募第136回	0.611	200,000	206,726	2024/7/25
共同発行市場地方債	公募第137回	0.566	200,000	206,310	2024/8/23
共同発行市場地方債	公募第139回	0.544	155,000	159,839	2024/10/25
共同発行市場地方債	公募第143回	0.448	540,000	554,774	2025/2/25
共同発行市場地方債	公募第145回	0.406	1,000,000	1,025,510	2025/4/25
共同発行市場地方債	公募第156回	0.1	100,000	100,729	2026/3/25
共同発行市場地方債	公募第157回	0.08	300,000	301,623	2026/4/24
共同発行市場地方債	公募第161回	0.06	300,000	300,687	2026/8/25
堺市	公募平成22年度第1回	1.97	100,000	119,495	2030/11/19
堺市	公募平成22年度第2回	1.26	100,000	102,489	2020/12/21
堺市	公募平成26年度第1回	1.664	100,000	118,076	2044/9/20
島根県	公募平成22年度第1回	1.08	100,000	102,055	2020/11/26
島根県	公募平成28年度第3回	0.001	100,000	99,960	2021/11/25
福島県	公募平成26年度第1回	0.495	200,000	205,762	2024/11/28
滋賀県	公募平成25年度第1回	0.65	100,000	103,164	2023/11/29
滋賀県	公募平成26年度第1回	0.495	142,000	146,091	2024/11/28
栃木県	公募平成24年度第1回	0.79	100,000	103,058	2022/11/30
栃木県	公募平成25年度第1回	0.65	100,000	103,164	2023/11/29
新潟市	公募平成25年度第1回	0.72	233,200	241,508	2023/12/26
奈良県	公募平成28年度第1回	0.001	100,000	99,960	2021/11/30
浜松市	公募平成26年度第1回	0.335	100,000	101,994	2025/1/23
大阪市	公募平成25年度第6回	0.694	100,000	103,369	2023/11/22
大阪市	公募平成26年度第5回	0.593	100,000	103,364	2024/9/27
大阪市	公募(5年)平成28年度第5回	0.001	100,000	99,960	2021/11/30
大阪市	公募(15年)第1回	1.753	100,000	113,149	2026/7/17
大阪市	公募(20年)第1回	2.3	300,000	358,317	2027/11/15
大阪市	公募(20年)第5回	2.47	100,000	122,191	2028/9/21
大阪市	公募(20年)第6回	2.21	100,000	119,835	2028/12/20
大阪市	公募(20年)第17回	1.721	100,000	117,675	2032/12/21
名古屋市	公募第478回	1.063	100,000	103,400	2022/3/18
名古屋市	公募第481回	0.744	100,000	102,916	2022/12/20
名古屋市	公募第488回	0.598	300,000	310,146	2024/9/20
名古屋市	公募(12年)第1回	1.033	200,000	213,376	2025/6/20
名古屋市	公募(15年)第2回	0.905	100,000	107,078	2029/11/16
京都市	公募平成23年度第4回	1.067	100,000	103,167	2021/12/22
京都市	公募平成29年度第4回	0.235	101,280	102,426	2028/1/31
京都市	公募(20年)第2回	2.12	100,000	114,279	2025/9/19
京都市	公募(20年)第13回	1.359	100,000	113,020	2034/11/24
神戸市	公募平成26年度第17回	0.28	300,000	304,989	2025/1/27
神戸市	公募平成28年度第1回	0.08	200,000	201,160	2026/4/17
横浜市	公募平成22年度第5回	1.265	100,000	102,465	2020/12/11
横浜市	公募公債平成24年度2回	0.815	200,000	206,122	2022/10/17

銘	柄	当 期 末			
		利 率	額 面 金 額	評 価 額	償 還 年 月 日
地方債証券		%	千円	千円	
横浜市	公募公債平成25年度1回	0.664	200,000	205,760	2023/5/19
横浜市	公募公債平成25年度5回	0.655	200,000	206,336	2023/11/17
横浜市	公募公債平成26年度5回	0.471	200,000	205,514	2024/12/13
横浜市	公募平成28年度第5回	0.23	300,000	304,515	2027/2/19
横浜市	公募（30年）第2回	2.49	200,000	260,982	2035/3/20
横浜市	公募（20年）第26回	1.776	100,000	118,459	2033/1/28
横浜市	公募（20年）第30回	1.376	100,000	113,275	2034/10/20
札幌市	公募平成22年度第4回	1.05	100,000	101,545	2020/6/19
札幌市	公募（20年）平成24年度第11回	1.794	100,000	118,809	2033/2/28
札幌市	公募平成26年度第4回	0.54	100,000	102,915	2024/6/20
札幌市	公募平成26年度第9回	0.43	200,000	205,040	2024/12/20
川崎市	公募第85回	0.72	100,000	102,819	2022/12/20
川崎市	公募（20年）第17回	1.527	100,000	115,185	2033/5/9
北九州市	公募（20年）第14回	1.732	100,000	117,884	2032/11/12
福岡市	公募（20年）平成23年度第4回	1.89	100,000	119,187	2031/8/19
福岡市	公募平成26年度第2回	1.49	100,000	114,986	2034/6/20
福岡市	公募平成26年度第5回	0.539	100,000	103,097	2024/10/28
福岡市	公募平成26年度第8回	0.465	160,000	164,617	2025/3/25
広島市	公募平成26年度第2回	0.456	100,000	102,684	2024/12/25
広島市	公募平成27年度第2回	0.464	500,000	516,110	2025/12/25
千葉市	公募平成24年度第1回	1.05	100,000	103,466	2022/4/25
三重県	公募平成24年度第1回	0.801	140,660	144,914	2022/10/25
鹿児島県	公募（5年）平成28年度第1回	0.001	100,000	99,962	2021/10/29
福井県	公募平成22年度第2回	1.4	100,000	103,247	2021/4/23
福井県	公募平成24年度第4回	0.46	100,000	101,947	2023/4/26
福井県	公募平成27年度第4回	0.085	200,000	201,228	2026/4/27
徳島県	公募平成22年度第1回	1.05	400,000	408,032	2020/11/30
山梨県	公募平成24年度第1回	0.8	200,000	206,054	2022/10/28
岡山県	公募平成21年度第2回	1.39	100,000	101,756	2020/3/31
岡山県	公募平成28年度第2回	0.205	168,900	170,987	2027/3/31
愛知県・名古屋	折半保証名古屋高速道路債券 第96回	2.34	100,000	120,109	2028/12/20
愛知県・名古屋	折半保証名古屋高速道路債券 第102回	2.298	300,000	363,474	2029/12/20
福岡北九州	高速道路債券 第117回	2.26	100,000	119,098	2028/12/20
福岡北九州	高速道路債券 第136回	0.833	100,000	105,000	2030/3/19
小 計			41,722,820	43,916,304	
特殊債券(除く金融債)					
日本	高速道路保有・債務返済機構承継 政府保証第344回	1.6	200,000	205,158	2020/7/15
公営企業	債券 政府保証15年第1回	1.6	300,000	307,428	2020/6/22
地方公共団体	金融機構債券 政府保証第16回	1.0	100,000	101,810	2020/9/14
政保	地方公共団体金融機構債券 第38回	0.839	194,000	200,134	2022/7/15
政保	地方公共団体金融機構債券 第39回	0.801	100,000	103,098	2022/8/15
政保	地方公共団体金融機構債券 第40回	0.819	101,000	104,272	2022/9/16
政保	地方公共団体金融機構債券 第41回	0.791	102,000	105,272	2022/10/18
政保	地方公共団体金融機構債券 第42回	0.805	108,000	111,591	2022/11/14
政保	地方公共団体金融機構債券 第43回	0.734	202,000	208,290	2022/12/16
政保	地方公共団体金融機構債券 第44回	0.834	145,000	150,221	2023/1/20
政保	地方公共団体金融機構債券 第45回	0.815	223,000	231,007	2023/2/17
政保	地方公共団体金融機構債券 第49回	0.882	13,000	13,545	2023/6/16

銘	柄	当 期 末			
		利 率	額 面 金 額	評 価 額	償 還 年 月 日
特殊債券(除く金融債)		%	千円	千円	
政保	地方公共団体金融機構債券 第50回	0.911	100,000	104,400	2023/7/14
政保	地方公共団体金融機構債券 第56回	0.747	591,000	615,018	2024/1/19
政保	地方公共団体金融機構債券 第59回	0.669	116,000	120,442	2024/4/12
政保	地方公共団体金融機構債券(6年) 第14回	0.199	300,000	301,071	2020/6/18
政保	地方公共団体金融機構債券 第64回	0.544	100,000	103,416	2024/9/13
政保	地方公共団体金融機構債券 第65回	0.539	400,000	413,764	2024/10/16
政保	地方公共団体金融機構債券 第69回	0.414	320,000	329,260	2025/2/17
政保	地方公共団体金融機構債券 第72回	0.509	189,000	195,883	2025/5/23
政保	地方公共団体金融機構債券 第78回	0.381	509,000	524,412	2025/11/18
政保	地方公共団体金融機構債券 第83回	0.02	116,000	116,675	2026/4/17
新関西国際空港債券	政府保証第1回	0.801	151,000	155,727	2022/8/29
新関西国際空港債券	政府保証第2回	0.882	191,000	199,067	2023/6/27
日本政策投資銀行債券	政府保証第22回	2.2	100,000	110,148	2023/6/19
日本政策投資銀行社債	政府保証第9回	1.0	141,000	143,552	2020/9/14
日本政策投資銀行社債	政府保証第16回	0.819	102,000	105,315	2022/9/20
日本政策投資銀行社債	政府保証第19回	0.668	159,000	163,819	2023/3/15
日本政策投資銀行社債	政府保証第38回	0.001	1,500,000	1,502,910	2023/2/17
日本政策投資銀行社債	政府保証第42回	0.155	300,000	302,961	2027/12/15
日本高速道路保有・債務返済機構債券	政府保証債第6回	1.9	100,000	104,264	2021/2/26
日本高速道路保有・債務返済機構債券	政府保証債第9回	1.9	100,000	104,416	2021/3/26
日本高速道路保有・債務返済機構債券	政府保証債第92回	2.1	200,000	240,942	2029/10/31
日本高速道路保有・債務返済機構債券	政府保証債第97回	2.1	200,000	241,392	2029/12/28
日本高速道路保有・債務返済機構債券	政府保証債第98回	1.3	300,000	304,506	2020/1/31
日本高速道路保有・債務返済機構債券	政府保証債第99回	2.2	200,000	243,510	2030/1/31
日本高速道路保有・債務返済機構債券	政府保証債第100回	1.4	400,000	406,896	2020/2/28
日本高速道路保有・債務返済機構債券	政府保証債第106回	2.1	200,000	241,812	2030/4/30
日本高速道路保有・債務返済機構債券	政府保証債第114回	1.9	200,000	237,780	2030/7/31
日本高速道路保有・債務返済機構債券	政府保証債第123回	2.1	100,000	127,859	2040/11/30
日本高速道路保有・債務返済機構債券	政府保証債第137回	1.2	440,000	453,882	2021/6/30
日本高速道路保有・債務返済機構債券	政府保証債第149回	1.0	140,000	144,323	2021/11/30
日本高速道路保有・債務返済機構債券	政府保証債第155回	0.9	100,000	102,953	2022/1/31
日本高速道路保有・債務返済機構債券	政府保証債第157回	0.9	140,000	144,235	2022/2/28
日本高速道路保有・債務返済機構債券	政府保証債第165回	1.83	100,000	122,897	2042/5/30
日本高速道路保有・債務返済機構債券	政府保証債第168回	0.839	100,000	103,196	2022/7/29
日本高速道路保有・債務返済機構債券	政府保証債第169回	1.634	100,000	117,058	2032/7/30
日本高速道路保有・債務返済機構債券	政府保証債第170回	0.801	218,000	224,836	2022/8/31
日本高速道路保有・債務返済機構債券	政府保証債第171回	1.56	100,000	116,125	2032/8/31
日本高速道路保有・債務返済機構債券	政府保証債第172回	1.919	300,000	374,742	2042/8/29
日本高速道路保有・債務返済機構債券	政府保証債第173回	0.819	200,000	206,546	2022/9/30
日本高速道路保有・債務返済機構債券	政府保証債第175回	0.791	200,000	206,476	2022/10/31
日本高速道路保有・債務返済機構債券	政府保証債第180回	0.734	200,000	206,282	2022/12/28
日本高速道路保有・債務返済機構債券	政府保証債第182回	0.834	900,000	932,652	2023/1/31
日本高速道路保有・債務返済機構債券	政府保証債第183回	1.726	100,000	118,434	2033/1/31
日本高速道路保有・債務返済機構債券	政府保証債第189回	0.541	196,000	201,037	2023/4/28
日本高速道路保有・債務返済機構債券	政府保証債第190回	0.605	400,000	411,664	2023/5/31
日本高速道路保有・債務返済機構債券	政府保証債第193回	0.882	1,000,000	1,042,310	2023/6/30
日本高速道路保有・債務返済機構債券	政府保証債第197回	0.835	272,000	283,339	2023/8/31
日本高速道路保有・債務返済機構債券	政府保証債第207回	0.693	300,000	311,229	2023/12/28

銘柄	柄	当 期 末			
		利 率	額 面 金 額	評 価 額	償 還 年 月 日
特殊債券(除く金融債)		%	千円	千円	
日本高速道路保有・債務返済機構債券	政府保証債第211回	0.66	137,000	142,066	2024/2/29
日本高速道路保有・債務返済機構債券	政府保証債第213回	0.645	145,000	150,328	2024/3/29
日本高速道路保有・債務返済機構債券	政府保証債第216回	1.483	100,000	115,334	2034/4/28
日本高速道路保有・債務返済機構債券	政府保証債第217回	1.72	100,000	120,989	2044/5/31
日本高速道路保有・債務返済機構債券	政府保証債第219回	1.478	100,000	115,934	2034/5/31
日本高速道路保有・債務返済機構債券	政府保証債第220回	0.644	100,000	103,844	2024/6/28
日本高速道路保有・債務返済機構債券	政府保証債第224回	1.72	100,000	121,028	2044/8/31
日本高速道路保有・債務返済機構債券	政府保証債第225回	0.556	190,000	196,577	2024/8/30
日本高速道路保有・債務返済機構債券	政府保証債第234回	0.466	100,000	103,119	2024/12/27
日本高速道路保有・債務返済機構債券	政府保証債第239回	1.16	500,000	554,860	2035/2/28
日本高速道路保有・債務返済機構債券	政府保証債第271回	0.02	151,000	151,884	2026/3/31
日本高速道路保有・債務返済機構債券	政府保証債第321回	0.155	500,000	505,640	2027/8/31
日本高速道路保有・債務返済機構債券	政府保証債第335回	0.84	100,000	99,547	2047/12/27
首都高速道路債券	政府保証第8回	1.3	100,000	101,461	2020/1/20
阪神高速道路債券	政府保証第5回	1.3	100,000	101,671	2020/3/18
民間都市開発推進機構	政府保証第16回	0.699	360,000	373,071	2023/10/20
中部国際空港債券	政府保証第18回	0.668	368,000	379,205	2023/3/22
預金保険機構債券	政府保証第209回	0.1	2,000,000	2,005,540	2020/12/11
新関西国際空港社債	財投機関債第12回	1.067	100,000	108,453	2029/9/20
日本政策投資銀行社債	財投機関債第31回	0.781	300,000	308,394	2022/9/20
日本政策投資銀行社債	財投機関債第47回	1.027	100,000	108,035	2029/9/20
日本政策投資銀行社債	財投機関債第86回	0.235	300,000	302,580	2027/10/13
道路債券	財投機関債第17回	1.54	300,000	317,922	2022/12/20
日本高速道路保有・債務返済機構債券	財投機関債第4回	2.59	100,000	132,531	2035/12/20
日本高速道路保有・債務返済機構債券	財投機関債第8回	2.45	200,000	234,662	2026/3/19
日本高速道路保有・債務返済機構債券	財投機関債第17回	2.35	100,000	117,476	2026/9/18
日本高速道路保有・債務返済機構債券	財投機関債第23回	2.39	200,000	238,562	2027/7/20
日本高速道路保有・債務返済機構債券	財投機関債第33回	2.91	200,000	300,236	2048/3/20
日本高速道路保有・債務返済機構債券	財投機関債第39回	2.37	100,000	120,703	2028/9/20
日本高速道路保有・債務返済機構債券	財投機関債第47回	2.41	100,000	122,074	2029/4/20
日本高速道路保有・債務返済機構債券	財投機関債第80回	1.08	100,000	103,138	2021/12/20
日本高速道路保有・債務返済機構債券	財投機関債第84回	1.01	400,000	412,644	2022/3/18
日本高速道路保有・債務返済機構債券	財投機関債第86回	0.934	200,000	205,830	2022/3/18
日本高速道路保有・債務返済機構債券	財投機関債第89回	1.711	100,000	116,922	2032/6/18
日本高速道路保有・債務返済機構債券	財投機関債第102回	0.666	100,000	102,639	2023/3/20
日本高速道路保有・債務返済機構債券	財投機関債第103回	1.69	350,000	410,039	2033/3/18
日本高速道路保有・債務返済機構債券	財投機関債第105回	1.853	100,000	119,346	2033/3/18
日本高速道路保有・債務返済機構債券	財投機関債第130回	0.56	200,000	205,766	2024/6/20
日本高速道路保有・債務返済機構債券	財投機関債第134回	0.529	200,000	205,426	2024/6/20
日本高速道路保有・債務返済機構債券	財投機関債第136回	0.583	200,000	206,294	2024/9/20
日本高速道路保有・債務返済機構債券	財投機関債第145回	1.523	300,000	343,392	2044/12/20
日本高速道路保有・債務返済機構債券	財投機関債第149回	1.604	100,000	116,435	2045/3/17
日本高速道路保有・債務返済機構債券	財投機関債第173回	0.652	100,000	84,865	2056/3/17
日本高速道路保有・債務返済機構承継	財投機関債第28回	2.83	300,000	401,745	2033/12/20
日本高速道路保有・債務返済機構承継	財投機関債第33回	2.91	100,000	135,741	2034/6/20
公営企業債券	30年第4回財投機関債	2.95	100,000	135,889	2034/3/24
地方公営企業等金融機構債券(20年)	第1回	2.07	100,000	117,997	2028/12/20
地方公共団体金融機構債券	20年第4回	2.12	100,000	119,940	2029/12/28

銘	柄	当 期 末			
		利 率	額 面 金 額	評 価 額	償 還 年 月 日
特殊債券(除く金融債)		%	千円	千円	
地方公共団体金融機構債券	F 16回	2.042	100,000	115,647	2027/1/7
地方公共団体金融機構債券	20年第6回	2.242	300,000	364,710	2030/3/28
地方公共団体金融機構債券	F 24回	1.681	100,000	106,933	2023/3/17
地方公共団体金融機構債券	第13回	1.278	200,000	203,838	2020/6/26
地方公共団体金融機構債券	第16回	1.164	100,000	102,051	2020/9/28
地方公共団体金融機構債券	第27回	1.034	300,000	308,310	2021/8/27
地方公共団体金融機構債券	第28回	1.048	500,000	514,500	2021/9/28
地方公共団体金融機構債券	F 104回	1.314	100,000	107,931	2025/3/7
地方公共団体金融機構債券	F 106回	1.259	100,000	106,412	2024/3/19
地方公共団体金融機構債券	第37回	0.852	400,000	411,508	2022/6/28
地方公共団体金融機構債券	F 132回	1.09	500,000	534,470	2025/7/30
地方公共団体金融機構債券	第41回	0.801	600,000	617,472	2022/10/28
地方公共団体金融機構債券	F 142回	1.016	100,000	105,787	2024/11/28
地方公共団体金融機構債券	F 144回	0.562	200,000	202,052	2020/10/28
地方公共団体金融機構債券	F 145回	1.059	200,000	212,710	2025/3/19
地方公共団体金融機構債券	F 147回	1.291	100,000	109,784	2027/3/19
地方公共団体金融機構債券	第42回	0.801	100,000	102,975	2022/11/28
地方公共団体金融機構債券	第44回	0.791	100,000	103,060	2023/1/27
地方公共団体金融機構債券	F 160回	1.052	100,000	108,040	2028/5/26
地方公共団体金融機構債券	第51回	0.841	600,000	622,506	2023/8/28
地方公共団体金融機構債券	第52回	0.801	300,000	312,132	2023/9/15
地方公共団体金融機構債券	(15年) 第2回	1.161	200,000	218,042	2028/12/28
地方公共団体金融機構債券	(20年) 第38回	1.487	100,000	114,536	2034/7/28
地方公共団体金融機構債券	第64回	0.574	100,000	103,105	2024/9/27
地方公共団体金融機構債券	(20年) 第39回	1.425	100,000	113,776	2034/9/28
地方公共団体金融機構債券	第74回	0.519	300,000	309,384	2025/7/28
地方公共団体金融機構債券	第77回	0.491	100,000	103,017	2025/10/28
地方公共団体金融機構債券	第79回	0.484	400,000	412,152	2025/12/26
地方公共団体金融機構債券	第101回	0.235	400,000	403,252	2027/10/28
地方公共団体金融機構債券	第113回	0.219	110,000	111,113	2028/10/16
公営企業債券(20年)	第2回財投機関債	1.45	100,000	105,615	2022/12/20
公営企業債券(20年)	第5回財投機関債	2.11	200,000	219,648	2023/9/20
公営企業債券(20年)	第25回財投機関債	2.5	100,000	121,783	2028/6/20
首都高速道路	第17回	0.03	200,000	200,024	2021/6/18
都市再生債券	財投機関債第55回	1.074	100,000	102,941	2021/9/17
都市再生債券	財投機関債第96回	0.599	200,000	206,478	2024/9/20
都市再生債券	財投機関債第97回	1.017	100,000	107,930	2029/9/20
都市再生債券	財投機関債第109回	0.918	100,000	106,812	2030/6/20
本州四国連絡橋債券	財投機関債第7回	2.26	100,000	114,402	2025/6/20
東京交通債券	第342回	2.4	200,000	216,490	2022/6/21
東京交通債券	第347回	2.05	157,000	173,251	2024/3/8
関西国際空港社債	財投機関債第26回	1.156	300,000	306,018	2020/9/18
関西国際空港社債	財投機関債第32回	1.164	100,000	103,130	2021/9/17
福祉医療機構債券	第31回財投機関債	0.93	100,000	103,132	2022/6/20
住宅金融支援機構債券	財投機関債第3回	2.26	200,000	235,134	2027/3/19
住宅金融支援機構債券	財投機関債第18回	2.15	100,000	110,014	2023/9/20
住宅金融支援機構債券	財投機関債第42回	1.94	100,000	111,740	2025/3/19
住宅金融支援機構債券	財投機関債第59回	1.95	100,000	118,802	2030/10/22

銘	柄	当 期 末			
		利 率	額 面 金 額	評 価 額	償 還 年 月 日
特殊債券(除く金融債)		%	千円	千円	
住宅金融支援機構債券	財投機関債第73回	1.256	100,000	103,126	2021/6/18
住宅金融支援機構債券	財投機関債第75回	2.066	100,000	120,679	2031/6/13
住宅金融支援機構債券	財投機関債第77回	1.751	300,000	337,488	2026/6/19
住宅金融支援機構債券	財投機関債第78回	2.056	100,000	120,606	2031/7/11
住宅金融支援機構債券	財投機関債第79回	1.069	100,000	102,927	2021/9/17
住宅金融支援機構債券	財投機関債第86回	1.046	200,000	205,724	2021/9/17
住宅金融支援機構債券	財投機関債第90回	1.595	200,000	223,894	2026/12/18
住宅金融支援機構債券	財投機関債第120回	1.836	100,000	119,022	2032/11/12
住宅金融支援機構債券	財投機関債第128回	2.273	100,000	130,319	2042/9/19
住宅金融支援機構債券	財投機関債第177回	0.484	250,000	257,207	2025/12/19
住宅金融支援機構債券	財投機関債第223回	0.403	100,000	99,674	2032/11/19
成田国際空港	第13回一般担保付	0.802	200,000	206,090	2023/2/8
成田国際空港	第17回	0.489	200,000	205,014	2025/2/20
沖縄振興開発金融公庫債券	財投機関債第17回	1.208	100,000	103,006	2021/6/18
国際協力機構債券	第6回財投機関債	2.098	100,000	120,665	2030/12/13
東日本高速道路	第34回	0.225	100,000	100,449	2021/3/19
東日本高速道路	第36回	0.06	200,000	200,174	2021/6/18
中日本高速道路社債	第61回	0.262	100,000	100,366	2020/6/2
中日本高速道路	第62回	0.225	200,000	200,752	2020/9/18
中日本高速道路	第63回	0.576	100,000	103,336	2025/11/13
中日本高速道路	第66回	0.03	1,200,000	1,200,192	2021/9/28
西日本高速道路	第20回	0.759	200,000	206,628	2023/9/20
西日本高速道路	第23回	0.602	100,000	102,944	2024/6/20
西日本高速道路	第30回	0.17	300,000	301,590	2026/5/22
鉄道建設・運輸施設整備支援機構債券	財投機関債第35回	1.165	200,000	204,042	2020/9/18
鉄道建設・運輸施設整備支援機構債券	財投機関債第62回	0.714	100,000	103,340	2023/12/20
鉄道建設・運輸施設整備支援機構債券	財投機関債第68回	0.586	200,000	206,190	2024/8/5
鉄道建設・運輸施設整備支援機構債券	財投機関債第69回	1.441	100,000	113,802	2034/8/4
貸付債権担保第6回住宅金融公庫債券		1.94	10,730	10,864	2037/6/10
貸付債権担保第12回住宅金融公庫債券		1.69	36,441	37,249	2038/9/10
貸付債権担保第19回住宅金融公庫債券		1.8	68,115	70,462	2039/6/10
貸付債権担保第10回住宅金融公庫債券		1.43	68,220	69,144	2038/2/10
貸付債権担保第5回S種住宅金融公庫債券		1.76	42,168	43,587	2036/11/10
貸付債権担保第42回住宅金融公庫債券		2.34	46,605	49,082	2041/5/10
貸付債権担保第7回S種住宅金融公庫債券		2.25	14,601	15,349	2037/5/10
貸付債権担保第39回住宅金融公庫債券		1.84	31,484	32,733	2041/2/10
貸付債権担保第40回住宅金融公庫債券		1.93	36,158	38,125	2041/3/10
貸付債権担保第15回住宅金融公庫債券		1.69	39,753	40,843	2039/2/10
貸付債権担保第32回住宅金融公庫債券		1.69	67,344	69,821	2040/7/10
貸付債権担保第20回住宅金融公庫債券		2.12	68,970	71,871	2039/7/10
貸付債権担保第44回住宅金融公庫債券		2.3	61,336	64,638	2041/7/10
貸付債権担保第8回住宅金融支援機構債券		1.99	103,392	108,485	2042/12/10
貸付債権担保第7回住宅金融支援機構債券		2.14	17,124	18,023	2042/11/10
貸付債権担保第25回住宅金融支援機構債券		2.28	26,566	28,878	2044/6/10
貸付債権担保第28回住宅金融支援機構債券		1.98	90,384	97,138	2044/9/10
貸付債権担保S種第16回住宅金融支援機構債券		1.64	20,158	20,774	2032/11/10
貸付債権担保第42回住宅金融支援機構債券		1.43	94,352	99,683	2045/11/10
貸付債権担保S種第17回住宅金融支援機構債券		1.71	40,724	42,057	2032/11/10

銘柄	当 期 末		
	利 率	額 面 金 額	評 価 額
特殊債券(除く金融債)	%	千円	千円
貸付債権担保第45回住宅金融支援機構債券	1.79	114,816	122,595
貸付債権担保第52回住宅金融支援機構債券	1.51	83,458	88,382
貸付債権担保第24回住宅金融支援機構債券	2.34	48,786	52,842
貸付債権担保第48回住宅金融支援機構債券	1.89	107,817	115,359
貸付債権担保第40回住宅金融支援機構債券	1.36	118,791	124,712
貸付債権担保第62回住宅金融支援機構債券	1.21	157,326	165,066
貸付債権担保第60回住宅金融支援機構債券	1.34	153,054	161,527
貸付債権担保第61回住宅金融支援機構債券	1.26	98,918	103,986
貸付債権担保第51回住宅金融支援機構債券	1.64	38,634	41,058
貸付債権担保第43回住宅金融支援機構債券	1.6	91,524	97,365
貸付債権担保第79回住宅金融支援機構債券	1.07	51,512	53,722
貸付債権担保第81回住宅金融支援機構債券	1.07	110,356	115,152
貸付債権担保第72回住宅金融支援機構債券	1.08	50,182	52,334
貸付債権担保第22回住宅金融公庫債券	1.87	28,350	29,374
貸付債権担保第70回住宅金融支援機構債券	1.25	150,966	158,651
貸付債権担保第33回住宅金融支援機構債券	1.88	33,187	35,548
貸付債権担保第34回住宅金融支援機構債券	1.86	34,770	37,285
貸付債権担保第35回住宅金融支援機構債券	1.87	34,976	37,334
貸付債権担保第46回住宅金融支援機構債券	1.85	38,189	40,863
貸付債権担保第55回住宅金融支援機構債券	1.41	100,322	106,155
貸付債権担保第56回住宅金融支援機構債券	1.42	143,481	151,815
貸付債権担保第57回住宅金融支援機構債券	1.44	47,964	50,789
貸付債権担保第76回住宅金融支援機構債券	1.21	96,598	101,307
貸付債権担保 S 種第 3 回住宅金融公庫債券	1.82	13,560	14,035
貸付債権担保 S 種第14回住宅金融支援機構債券	1.7	88,200	90,340
貸付債権担保 S 種第15回住宅金融支援機構債券	1.65	36,068	36,917
貸付債権担保第 7 回住宅金融公庫債券	1.82	39,156	39,340
貸付債権担保第23回住宅金融支援機構債券	2.25	95,944	103,637
貸付債権担保第32回住宅金融支援機構債券	1.82	95,667	102,256
貸付債権担保第39回住宅金融支援機構債券	1.52	187,325	197,506
貸付債権担保第58回住宅金融支援機構債券	1.4	101,110	106,950
貸付債権担保第64回住宅金融支援機構債券	1.16	164,070	171,778
貸付債権担保第71回住宅金融支援機構債券	1.07	144,813	150,918
貸付債権担保第73回住宅金融支援機構債券	1.3	111,862	118,034
貸付債権担保第75回住宅金融支援機構債券	1.26	96,018	100,945
貸付債権担保第83回住宅金融支援機構債券	1.04	231,560	241,329
貸付債権担保第84回住宅金融支援機構債券	1.01	409,276	425,958
貸付債権担保第88回住宅金融支援機構債券	0.93	60,808	63,051
貸付債権担保第89回住宅金融支援機構債券	0.95	63,333	65,747
貸付債権担保第90回住宅金融支援機構債券	0.87	64,303	66,479
貸付債権担保第92回住宅金融支援機構債券	0.74	132,930	136,549
貸付債権担保第93回住宅金融支援機構債券	0.6	139,996	142,651
貸付債権担保第94回住宅金融支援機構債券	0.8	74,581	76,866
貸付債権担保第96回住宅金融支援機構債券	0.74	78,513	80,659
貸付債権担保第97回住宅金融支援機構債券	0.83	232,845	240,535
貸付債権担保第98回住宅金融支援機構債券	0.9	237,225	246,154
貸付債権担保第99回住宅金融支援機構債券	0.88	159,542	165,350
貸付債権担保第100回住宅金融支援機構債券	0.84	78,226	80,883

銘	柄	当 期 末			
		利 率	額 面 金 額	評 価 額	償 還 年 月 日
特殊債券(除く金融債)		%	千円	千円	
貸付債権担保第101回住宅金融支援機構債券		0.89	78,779	81,696	2050/10/10
貸付債権担保第115回住宅金融支援機構債券		0.41	274,476	276,364	2051/12/10
貸付債権担保第116回住宅金融支援機構債券		0.48	183,920	185,924	2052/1/10
貸付債権担保第117回住宅金融支援機構債券		0.46	185,070	186,894	2052/2/10
貸付債権担保第118回住宅金融支援機構債券		0.47	92,959	93,953	2052/3/10
貸付債権担保第119回住宅金融支援機構債券		0.46	185,816	187,581	2052/4/10
貸付債権担保第120回住宅金融支援機構債券		0.4	93,583	94,102	2052/5/10
貸付債権担保第121回住宅金融支援機構債券		0.43	93,973	94,674	2052/6/10
貸付債権担保第123回住宅金融支援機構債券		0.46	94,752	95,704	2052/8/10
貸付債権担保第125回住宅金融支援機構債券		0.42	381,432	384,056	2052/10/10
貸付債権担保第126回住宅金融支援機構債券		0.43	287,124	289,245	2052/11/10
貸付債権担保第128回住宅金融支援機構債券		0.42	192,098	193,356	2053/1/10
貸付債権担保第129回住宅金融支援機構債券		0.46	193,522	195,308	2053/2/10
貸付債権担保第134回住宅金融支援機構債券		0.39	197,006	197,658	2053/7/10
貸付債権担保第135回住宅金融支援機構債券		0.39	98,874	99,184	2053/8/10
貸付債権担保第136回住宅金融支援機構債券		0.44	99,163	99,852	2053/9/10
フランス預金供託公庫 第4回円貨債券(2014)		0.725	100,000	103,841	2024/7/30
小	計		48,885,080	51,645,169	
金融債券					
商工債券 利付第806回い号		0.1	300,000	299,622	2022/7/27
商工債券 利付第815回い号		0.17	100,000	100,033	2023/4/27
商工債券 利付第818回い号		0.17	100,000	100,045	2023/7/27
商工債券 利付第819回い号		0.18	300,000	300,279	2023/8/25
農林債券 利付第777回い号		0.25	300,000	300,786	2020/2/27
農林債券 利付第781回い号		0.28	100,000	100,379	2020/6/26
しんきん中金債券 利付第302回		0.2	100,000	100,188	2020/1/27
しんきん中金債券 利付第308回		0.25	100,000	100,352	2020/7/27
しんきん中金債券 利付第316回		0.07	100,000	100,045	2021/3/26
しんきん中金債券 利付第317回		0.06	800,000	800,184	2021/4/27
しんきん中金債券 利付第335回		0.1	200,000	200,152	2022/10/27
小	計		2,500,000	2,502,065	
普通社債券(含む投資法人債券)					
東京電力 第547回		1.948	100,000	102,790	2020/7/24
東京電力 第548回		2.347	100,000	115,023	2028/9/29
東京電力 第560回		2.114	100,000	113,552	2029/12/10
東京電力 第565回		1.313	300,000	305,109	2020/6/24
中部電力 第500回		0.875	200,000	208,088	2024/5/24
中部電力 第524回		0.39	100,000	101,031	2027/5/25
関西電力 第482回		1.189	100,000	101,809	2020/7/24
関西電力 第484回		0.976	100,000	101,689	2020/10/23
関西電力 第496回		0.908	100,000	103,942	2025/2/25
関西電力 第497回		1.002	200,000	209,434	2025/6/20
関西電力 第498回		0.416	200,000	201,244	2020/9/18
関西電力 第511回		0.41	100,000	100,213	2027/9/17
中国電力 第330回		2.1	100,000	104,651	2021/3/25
中国電力 第377回		1.121	200,000	208,984	2023/8/25
中国電力 第378回		1.004	100,000	104,087	2023/10/25
中国電力 第400回		0.34	100,000	100,341	2027/9/24

銘柄	当 期 末			
	利 率	額 面 金 額	評 価 額	償 還 年 月 日
普通社債券(含む投資法人債券)	%	千円	千円	
北陸電力 第301回	1.158	100,000	104,296	2023/3/24
北陸電力 第304回	0.989	100,000	104,015	2023/10/25
北陸電力 第307回	1.055	100,000	106,172	2026/6/25
北陸電力 第308回	0.769	100,000	103,421	2024/9/25
東北電力 第473回	0.597	100,000	101,221	2021/4/23
東北電力 第475回	0.809	100,000	103,443	2024/9/25
東北電力 第481回	0.803	200,000	207,596	2025/7/25
四国電力 第281回	1.111	200,000	209,100	2023/9/25
九州電力 第400回	1.777	100,000	102,319	2020/4/24
九州電力 第424回	1.233	300,000	315,522	2023/11/24
九州電力 第451回	0.45	100,000	100,944	2027/5/25
北海道電力 第316回	1.164	207,000	210,287	2020/6/25
北海道電力 第323回	1.337	100,000	108,694	2030/3/25
北海道電力 第338回	0.84	100,000	100,209	2036/11/25
東京電力パワーグリッド 第1回	0.38	100,000	100,248	2020/3/9
東京電力パワーグリッド 第2回	0.58	100,000	100,799	2022/3/9
東京電力パワーグリッド 第6回	0.85	100,000	101,274	2027/8/31
東京電力パワーグリッド 第11回	0.79	300,000	301,803	2028/1/25
東京電力パワーグリッド 第14回	0.43	100,000	100,154	2023/7/24
新日本製鐵 第67回社債間限定同順位特約付	1.293	100,000	102,710	2021/3/19
大和ハウス工業 第5回特定社債間限定同順位特約付	0.443	100,000	100,891	2021/6/18
大和ハウス工業 第9回社債間限定同順位特約付	0.69	100,000	99,056	2036/11/28
森永乳業 第13回社債間限定同順位特約付	0.884	100,000	103,949	2024/5/8
明治ホールディングス 第8回社債間限定同順位特約付	0.12	100,000	100,259	2023/1/30
アサヒグループホールディングス 第7回特定社債間限定同順位特約付	0.237	100,000	100,282	2020/5/28
アサヒグループホールディングス 第8回特定社債間限定同順位特約付	0.348	100,000	100,837	2022/5/27
キリンホールディングス 第10回社債間限定同順位特約付	0.603	200,000	205,752	2025/2/28
味の素 第24回特定社債間限定同順位特約付	0.19	200,000	200,830	2024/3/8
日本たばこ産業 第13回	0.355	100,000	100,764	2028/9/8
トヨタ紡織 第2回社債間限定同順位特約付	0.714	100,000	102,952	2023/9/20
野村不動産ホールディングス 第5回社債間限定同順位特約付	0.924	100,000	104,011	2025/5/30
森ヒルズリート投資法人 第17回特定投資法人債間限定同順位特約付	0.34	200,000	199,034	2026/8/28
森ビル 第13回社債間限定同順位特約付	0.466	100,000	100,473	2020/5/19
東急不動産ホールディングス 第2回社債間限定同順位特約付	0.856	100,000	103,324	2024/7/29
東レ 第33回社債間限定同順位特約付	0.38	100,000	99,894	2028/7/18
王子ホールディングス 第34回社債間限定同順位特約付	0.425	100,000	101,020	2028/1/26
レンゴー 第18回特定社債間限定同順位特約付	0.451	100,000	100,988	2021/9/3
住友化学 第43回社債間限定同順位特約付	1.58	100,000	102,014	2020/4/23
住友化学 第56回社債間限定同順位特約付	0.38	100,000	100,511	2027/9/13
クレハ 第5回社債間限定同順位特約付	0.302	100,000	100,298	2020/3/6
エア・ウォーター 第2回社債間限定同順位特約付	0.271	100,000	100,281	2020/9/3
三井化学 第47回社債間限定同順位特約付	0.26	100,000	100,482	2025/6/19
三井化学 第48回社債間限定同順位特約付	0.39	100,000	100,462	2028/6/19
三菱ケミカルホールディングス 第14回社債間限定同順位特約付	0.482	200,000	202,124	2021/6/17
電通 第1回社債間限定同順位特約付	0.11	100,000	100,483	2023/10/25
電通 第3回社債間限定同順位特約付	0.424	100,000	101,188	2028/10/25
花王 第4回特定社債間限定同順位特約付	0.624	100,000	100,844	2020/6/19
武田薬品工業 第15回社債間限定同順位特約付	0.704	100,000	100,950	2020/7/17

銘柄	利 率	当 期 末		償 還 年 月 日
		額 面 金 額	評 価 額	
普通社債券(含む投資法人債券)	%	千円	千円	
ツムラ 第1回社債間限定同順位特約付	0.23	100,000	100,216	2024/5/31
第一三共 第4回社債間限定同順位特約付	0.846	100,000	103,616	2023/9/15
JXホールディングス 第9回社債間限定同順位特約付	0.82	100,000	103,544	2024/6/4
横浜ゴム 第10回社債間限定同順位特約付	0.355	100,000	100,684	2021/10/29
住友ゴム工業 第24回社債間限定同順位特約付	0.755	100,000	103,423	2024/6/25
住友大阪セメント 第14回社債間限定同順位特約付	0.332	100,000	100,296	2020/3/3
日本特殊陶業 第8回社債間限定同順位特約付	0.11	100,000	100,196	2023/6/14
新日鐵住金 第7回社債間限定同順位特約付	0.12	100,000	100,063	2023/6/20
新日鐵住金 第8回社債間限定同順位特約付	0.25	100,000	100,353	2025/6/20
新日鐵住金 第9回社債間限定同順位特約付	0.385	100,000	100,416	2028/6/20
神戸製鋼所 第62回社債間限定同順位特約付	0.579	100,000	99,783	2022/5/20
ジェイ エフ イー ホールディングス 第22回(JFEス保証)	0.703	100,000	103,036	2024/9/19
DOWAホールディングス 第4回社債間限定同順位特約付	0.14	100,000	100,328	2023/9/14
住友電気工業 第26回社債間限定同順位特約付	0.3	200,000	201,614	2027/3/1
日立製作所 第17回社債間限定同順位特約付	1.371	200,000	218,236	2028/12/13
三菱電機 第45回社債間限定同順位特約付	0.428	100,000	100,816	2021/6/4
日本電産 第3回社債間限定同順位特約付	0.956	100,000	103,250	2022/9/20
日本電気 第48回社債間限定同順位特約付	0.658	100,000	101,606	2022/7/15
富士通 第34回社債間限定同順位特約付	0.644	100,000	100,955	2020/10/16
パナソニック 第12回社債間限定同順位特約付	0.387	200,000	200,826	2020/3/19
パナソニック 第16回社債間限定同順位特約付	0.3	100,000	100,658	2023/9/20
パナソニック 第17回社債間限定同順位特約付	0.47	200,000	202,194	2026/9/18
ソニー 第32回	0.28	200,000	201,512	2023/9/20
東海理化電機製作所 第1回社債間限定同順位特約付	0.34	100,000	100,706	2027/6/7
三菱重工業 第26回社債間限定同順位特約付	0.877	100,000	103,425	2023/9/4
J A三井リース 第7回社債間限定同順位特約付	0.2	100,000	100,157	2022/9/15
J A三井リース 第8回社債間限定同順位特約付	0.31	100,000	100,453	2024/9/13
三井住友トラスト・パナソニックファイナンス 第2回社債間限定	0.25	100,000	100,279	2022/10/31
トヨタ自動車 第14回社債間限定同等特約付	0.963	100,000	103,657	2023/3/20
アイシン精機 第15回社債間限定同順位特約付	0.562	100,000	102,653	2025/2/26
ドンキホーテホールディングス 第12回社債間限定同順位特約付	0.39	100,000	100,414	2024/3/21
ニコン 第20回特定社債間限定同順位特約付	0.652	100,000	101,586	2022/3/14
大日本印刷 第3回社債間限定同順位特約付	1.358	100,000	102,478	2020/12/18
伊藤忠商事 第59回社債間限定同順位特約付	1.378	200,000	206,194	2021/6/4
丸紅 第101回社債間限定同順位特約付	0.436	100,000	100,725	2021/7/23
豊田通商 第18回社債間限定同順位特約付	1.014	100,000	105,193	2025/12/5
豊田通商 第19回社債間限定同順位特約付	0.954	200,000	210,132	2026/7/10
三井物産 第71回社債間限定同順位特約付	1.187	100,000	107,766	2029/7/13
住友商事 第45回社債間限定同順位特約付	1.117	100,000	103,248	2022/4/20
住友商事 第49回社債間限定同順位特約付	1.286	100,000	107,723	2029/1/29
高島屋 第11回社債間限定同順位特約付	0.451	200,000	201,434	2021/7/30
丸井グループ 第28回社債間限定同順位特約付	0.543	200,000	202,608	2022/6/3
クレディセゾン 第50回社債間限定同順位特約付	0.904	100,000	103,206	2024/4/24
クレディセゾン 第51回社債間限定同順位特約付	0.884	100,000	103,187	2024/6/18
あおぞら銀行 第10回社債間限定同順位特約付	0.1	100,000	100,029	2020/3/17
三菱UFJフィナンシャル・グループ 第1回劣後特約付	0.94	100,000	103,223	2024/6/26
りそなホールディングス 第11回社債間限定同順位特約付	0.05	100,000	99,907	2021/7/27
りそなホールディングス 第20回社債間限定同順位特約付	0.27	100,000	100,488	2025/7/23

銘柄	柄	当 期 末			
		利 率	額 面 金 額	評 価 額	償 還 年 月 日
普通社債券(含む投資法人債券)		%	千円	千円	
三井住友トラスト・ホールディングス 第2回劣後特約付		0.915	200,000	206,100	2025/6/5
みずほコーポレート銀行 第8回特定社債間限定同順位特約付		2.54	100,000	119,688	2027/7/27
三菱東京UFJ銀行 第9回特定社債間限定同順位特約付		2.69	100,000	103,151	2020/2/27
東京三菱銀行 第57回特定社債間限定同順位特約付		2.22	100,000	108,124	2022/10/27
三菱東京UFJ銀行 第119回特定社債間限定同順位特約付		1.035	100,000	101,795	2020/10/15
三菱東京UFJ銀行 第159回特定社債間限定同順位特約付		0.356	200,000	201,560	2021/7/23
三井住友フィナンシャルグループ 第1回劣後特約付		0.849	300,000	308,502	2024/9/12
三井住友フィナンシャルグループ 第3回劣後特約付		0.884	100,000	103,105	2025/5/29
三井住友フィナンシャルグループ 第4回劣後特約付		1.328	100,000	106,878	2030/5/29
りそな銀行 第6回劣後特約付		2.084	300,000	307,215	2020/3/4
三菱UFJ信託銀行 第9回劣後特約付		1.68	100,000	103,655	2021/4/28
三井住友信託銀行 第1回劣後特約付		1.389	300,000	312,798	2022/9/20
セブン銀行 第10回社債間限定同順位特約付		0.803	100,000	102,969	2023/3/20
セブン銀行 第11回社債間限定同順位特約付		0.536	100,000	102,510	2024/12/20
みずほフィナンシャルグループ 第1回劣後特約付		0.95	200,000	206,168	2024/7/16
三井住友銀行 第24回劣後特約付		1.6	100,000	103,591	2021/6/1
トヨタファイナンス 第81回社債間限定同順位特約付		0.265	100,000	100,550	2027/10/22
リコーリース 第28回社債間限定同順位特約付		0.345	100,000	100,127	2027/7/20
アコム 第76回特定社債間限定同順位特約付		0.14	100,000	99,932	2021/8/30
アコム 第77回特定社債間限定同順位特約付		0.274	100,000	100,062	2023/8/30
ジャックス 第12回社債間限定同順位特約付		0.545	100,000	101,088	2021/12/3
ジャックス 第19回社債間限定同順位特約付		0.25	100,000	100,195	2023/6/15
オリエントコーポレーション 第2回社債間限定同順位特約付		0.45	200,000	200,554	2020/1/22
日立キャピタル 第52回社債間限定同順位特約付		0.508	100,000	101,103	2021/6/18
日立キャピタル 第57回社債間限定同順位特約付		0.616	100,000	102,377	2024/12/20
三井住友フィナンシャル&リース 第13回社債間限定同順位特約付		0.257	100,000	100,253	2020/5/28
三菱UFJリース 第52回社債間限定同順位特約付		0.375	100,000	100,880	2027/7/13
三菱UFJリース 第55回社債間限定同順位特約付		0.08	100,000	99,987	2021/1/18
三菱UFJリース 第30回社債間限定同順位特約付		0.426	100,000	100,887	2021/8/27
大和証券グループ本社 第22回社債間限定同順位特約付		0.397	100,000	100,379	2020/8/12
大和証券グループ本社 第23回社債間限定同順位特約付		0.909	100,000	103,531	2025/8/12
野村ホールディングス 第21回		1.86	100,000	102,242	2020/3/17
三菱地所 第56回担保提供制限等財務上特約無		2.42	100,000	108,200	2022/6/20
三菱地所 第98回担保提供制限等財務上特約無		1.165	100,000	101,655	2020/6/19
三菱地所 第111回担保提供制限等財務上特約無		0.929	100,000	103,173	2022/9/14
三菱地所 第120回担保提供制限等財務上特約無		0.24	100,000	99,960	2027/6/18
東京建物 第17回社債間限定同順位特約付		1.3	100,000	101,398	2020/3/18
東京建物 第25回社債間限定同順位特約付		0.52	100,000	100,558	2027/3/19
住友不動産 第95回社債間限定同順位特約付		0.987	100,000	103,846	2024/1/26
住友不動産 第97回社債間限定同順位特約付		0.904	200,000	207,182	2024/4/26
住友不動産 第100回社債間限定同順位特約付		0.809	100,000	103,301	2024/9/9
エヌ・ティ・ティ都市開発 第10回社債間限定同順位特約付		1.03	100,000	101,694	2020/9/18
日本ビルファンド投資法人 第13回特定投資法人債間限定同順位		1.168	100,000	104,285	2023/6/26
積水ハウス・S Iレジデンシャル投資法人 第5回特定投資法人債		0.871	100,000	102,368	2024/8/30
東武鉄道 第102回社債間限定同順位特約付		1.36	200,000	215,448	2025/10/23
相鉄ホールディングス 第32回相模鉄道株式会社保証付		0.58	200,000	204,526	2025/1/28
東京急行電鉄 第75回社債間限定同順位特約付		0.982	100,000	103,035	2022/6/7
東京急行電鉄 第82回社債間限定同順位特約付		1.307	100,000	109,905	2033/6/3

銘柄	柄	当 期 末			
		利 率	額 面 金 額	評 価 額	償 還 年 月 日
普通社債券(含む投資法人債券)		%	千円	千円	
小田急電鉄	第68回社債間限定同順位特約付	1.098	200,000	215,318	2030/6/12
小田急電鉄	第74回社債間限定同順位特約付	0.756	100,000	100,510	2037/5/29
東日本旅客鉄道	第15回	2.65	100,000	104,470	2020/8/25
東日本旅客鉄道	第19回社債間限定同順位特約付	2.36	200,000	214,846	2022/2/25
東日本旅客鉄道	第39回社債間限定同順位特約付	2.05	100,000	112,857	2025/6/20
東日本旅客鉄道	第71回社債間限定同順位特約付	1.905	100,000	117,916	2030/9/27
東日本旅客鉄道	第107回社債間限定同順位特約付	1.415	100,000	111,609	2045/1/27
東日本旅客鉄道	第133回社債間限定同順位特約付	1.246	100,000	101,821	2058/9/27
西日本旅客鉄道	第15回社債間限定同順位特約付	2.26	100,000	118,583	2027/12/20
西日本旅客鉄道	第31回社債間限定同順位特約付	1.408	100,000	103,071	2021/2/26
東海旅客鉄道	第51回社債間限定同順位特約付	2.212	200,000	242,080	2030/4/23
東海旅客鉄道	第70回社債間限定同順位特約付	1.309	100,000	111,657	2032/9/30
東海旅客鉄道	第74回社債間限定同順位特約付	1.685	100,000	117,778	2045/3/6
東京地下鉄	第22回	0.215	100,000	100,630	2027/6/21
東京地下鉄	第23回	0.661	100,000	100,356	2037/6/19
東京地下鉄	第24回	1.035	100,000	101,689	2047/6/21
西武ホールディングス	第1回社債間限定同順位特約付	0.758	200,000	202,998	2032/3/17
名古屋鉄道	第50回社債間限定同順位特約付	0.857	100,000	104,930	2027/4/30
日本通運	第11回社債間限定同順位特約付	0.2	100,000	100,187	2026/7/14
日本通運	第12回社債間限定同順位特約付	0.7	100,000	98,920	2036/7/14
横浜高速鉄道	第2回社債間限定同順位特約付	0.455	100,000	101,118	2027/2/23
ANAホールディングス	第32回社債間限定同順位特約付	0.99	100,000	101,591	2036/6/9
三菱倉庫	第14回	0.442	100,000	100,725	2021/3/12
澁澤倉庫	第8回社債間限定同順位特約付	0.22	100,000	100,196	2023/6/14
日本電信電話	第60回	1.31	100,000	102,497	2020/12/18
KDDI	第20回社債間限定同順位特約付	0.803	100,000	103,346	2023/12/20
電源開発	第31回社債間限定同順位特約付	1.155	100,000	101,948	2020/9/18
電源開発	第37回社債間限定同順位特約付	1.035	100,000	102,450	2021/7/20
電源開発	第39回社債間限定同順位特約付	0.929	100,000	103,760	2024/2/20
電源開発	第40回社債間限定同順位特約付	0.889	100,000	103,779	2024/6/20
電源開発	第41回社債間限定同順位特約付	0.782	100,000	103,234	2024/8/20
東京瓦斯	第38回社債間限定同順位特約付	1.984	100,000	124,398	2043/12/17
東邦瓦斯	第31回社債間限定同順位特約付	2.06	100,000	106,532	2022/3/18
北海道瓦斯	第17回社債間限定同順位特約付	0.25	100,000	100,415	2024/3/14
広島ガス	第13回社債間限定同順位特約付	0.405	100,000	100,757	2028/9/13
東京都競馬	第3回社債間限定同順位特約付	0.18	100,000	100,222	2023/7/5
ファーストリテイリング	第3回特定社債間限定同順位特約付	0.491	100,000	101,608	2022/12/16
ファーストリテイリング	第4回特定社債間限定同順位特約付	0.749	100,000	103,861	2025/12/18
ソフトバンクグループ	第54回社債間限定同順位特約付	1.569	100,000	100,888	2024/6/12
フランス相互信用連合銀行(BFCM)	第14回円貨社債	0.563	200,000	202,014	2021/10/15
ビー・ピー・シー・イー・エス・エー	第11回円貨社債	0.437	100,000	100,581	2020/12/11
ビー・ピー・シー・イー・エス・エー	第14回円貨社債	0.45	100,000	100,376	2026/6/17
ビー・ピー・シー・イー・エス・エー	第1回非上位円貨社債	0.64	100,000	100,552	2022/1/27
クレディ・アグリコル・エス・エー	第6回円貨社債(2014)	0.865	100,000	103,040	2024/11/28
クレディ・アグリコル・エス・エー	第15回円貨社債(2018)	0.204	100,000	99,742	2023/6/8
クレディ・アグリコル・エス・エー	第16回円貨社債(2018)	0.509	100,000	99,742	2028/6/8
マラヤン・バンキング・ベルハッド	第2回円貨社債(2015)	0.509	200,000	200,280	2020/4/30
スタンダード・チャータード	第2回円貨社債(2015)	0.453	100,000	99,994	2020/6/5

銘柄	当 期 末			
	利 率	額 面 金 額	評 価 額	償 還 年 月 日
普通社債券(含む投資法人債券)	%	千円	千円	
スタンダード・チャータード 第3回円貨社債 (2015)	1.043	100,000	99,446	2025/6/5
エイチエスピーシー・ホールディングス・ピーエルシー 第2回円	0.842	100,000	101,827	2023/9/26
エイチエスピーシー・ホールディングス・ピーエルシー 第3回円	1.207	100,000	103,830	2026/9/25
ロイズ・バンキング・グループ・ピーエルシー 第1回円貨社債	0.615	100,000	99,884	2021/12/15
ロイズ・バンキング・グループ・ピーエルシー 第6回円貨社債	0.65	100,000	98,527	2023/5/30
ロイズ・バンキング・グループ・ピーエルシー 第7回円貨社債	0.968	100,000	97,101	2028/5/30
サントアンデール銀行 第1回円貨社債	0.568	100,000	98,754	2023/1/11
フランス電力 第4回円貨社債 (2017)	1.088	100,000	101,697	2027/1/26
ルノー 第19回円貨社債 (2017)	0.36	100,000	99,534	2020/7/6
現代キャピタル・サービス・インク 第15回円貨社債	0.65	200,000	200,760	2023/8/2
ビー・エヌ・ビー・パリバ 第1回円貨社債 (2017)	0.967	100,000	101,699	2024/3/1
ナショナル・オーストラリア銀行 第11回円貨社債 (2015)	0.284	200,000	200,350	2020/1/16
ウエストバック・バンキング・コーポレーション 第12回円貨社	0.32	200,000	200,890	2023/7/6
オーストラリア・ニュージーランド銀行 第10回円貨社債	0.293	200,000	200,108	2024/1/23
ソシエテ・ジェネラル 第1回非上位円貨社債 (2017)	0.448	100,000	99,878	2022/5/26
小 計		27,207,000	27,957,306	
合 計		601,435,900	650,890,314	

* 額面・評価額の単位未満は切り捨て。

国内債券NOMURA-BPI総合 マザーファンド

運用報告書

第16期（決算日2018年4月2日）

作成対象期間（2017年4月1日～2018年4月2日）

受益者のみなさまへ

平素は格別のご愛顧を賜り、厚く御礼申し上げます。
当作成対象期間の運用状況等についてご報告申し上げます。
今後とも一層のお引立てを賜りますよう、お願い申し上げます。

●当ファンドの仕組みは次の通りです。

運用方針	わが国の公社債を主要投資対象とし、NOMURA-BPI総合（NOMURA-ボンド・パフォーマンス・インデックス総合）の動きに連動する投資成果を目指して運用を行います。
主な投資対象	わが国の公社債を主要投資対象とします。
主な投資制限	株式への投資は行いません。

野村アセットマネジメント

東京都中央区日本橋 1-12-1

<http://www.nomura-am.co.jp/>

○最近5期の運用実績

決算期	基準価額		ベンチマーク		債組入比率	債券先物比率	純資産額
	期騰落	中率	NOMURA-BPI総合	期騰落			
	円	%			%	%	百万円
12期(2014年3月31日)	12,109	0.7	352.801	0.7	99.0	—	290,791
13期(2015年3月31日)	12,467	3.0	363.279	3.0	99.6	—	510,034
14期(2016年3月31日)	13,141	5.4	382.913	5.4	99.5	—	656,174
15期(2017年3月31日)	12,991	△1.1	378.492	△1.2	99.5	—	687,986
16期(2018年4月2日)	13,114	0.9	381.893	0.9	99.6	—	672,515

*債券先物比率は買い建て比率－売り建て比率。

NOMURA-BPI総合は、野村証券株式会社が作成している指数で、当該指数に関する一切の知的財産権とその他一切の権利は野村証券株式会社に帰属しております。また、野村証券株式会社は、当該インデックスの正確性、完全性、信頼性、有用性を保証するものではなく、ファンドの運用成果等に関して一切責任を負うものではありません。

○当期中の基準価額と市況等の推移

年月日	基準価額		ベンチマーク		債組入比率	債券先物比率
	騰落	率	NOMURA-BPI総合	騰落		
(期首)	円	%			%	%
2017年3月31日	12,991	—	378.492	—	99.5	—
4月末	13,056	0.5	380.333	0.5	99.4	—
5月末	13,031	0.3	379.549	0.3	99.1	—
6月末	12,995	0.0	378.570	0.0	99.4	—
7月末	12,997	0.0	378.545	0.0	99.5	—
8月末	13,067	0.6	380.579	0.6	99.1	—
9月末	13,020	0.2	379.266	0.2	99.6	—
10月末	13,021	0.2	379.268	0.2	99.5	—
11月末	13,055	0.5	380.257	0.5	99.1	—
12月末	13,063	0.6	380.513	0.5	98.8	—
2018年1月末	13,042	0.4	379.850	0.4	99.1	—
2月末	13,092	0.8	381.295	0.7	99.0	—
3月末	13,113	0.9	381.911	0.9	99.6	—
(期末)						
2018年4月2日	13,114	0.9	381.893	0.9	99.6	—

*騰落率は期首比です。

*債券先物比率は買い建て比率－売り建て比率。

◎運用経過

○期中の基準価額等の推移



(注) ベンチマークは、NOMURA-BPI総合です。作成期首の値が基準価額と同一となるように計算しております。

○基準価額の主な変動要因

基準価額は、期首12,991円から期末13,114円に123円の値上がりとなりました。

当運用期間では、国内債券利回りはほぼ変化しませんでした。利金収入等で基準価額は上昇しました。

○投資環境

海外中央銀行の金融緩和姿勢の後退懸念から、国内債券利回りは上昇（価格は下落）する局面もありました。しかしながら2018年2月以降は黒田日銀総裁の続投により、金利上昇抑制などの緩和的な市場環境が継続するとの期待感が広がったことや、米国が鉄鋼輸入に関して高い関税をかけることなどを発端として、保護主義的な通商政策が世界的な景気減速や貿易摩擦の拡大につながるなどの懸念が高まったことから、国内債券利回りは低下（価格は上昇）しました。

当運用期間では国内債券利回りはほぼ変わらずとなりました。

○当ファンドのポートフォリオ

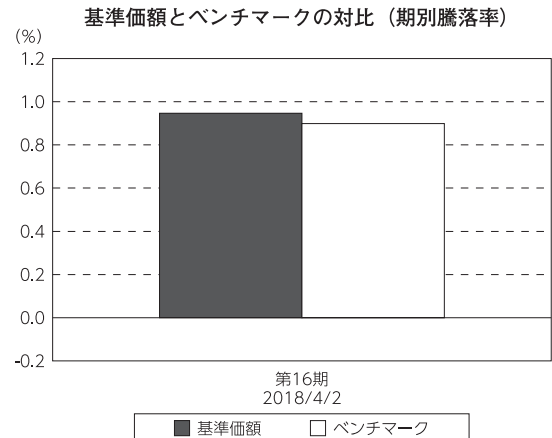
NOMURA-BPI総合の動きに連動する投資成果を目指して運用を行い、満期構成、種別構成、デュレーション(金利感応度)、流動性などを考慮して選択した債券銘柄に分散投資しました。指数構成銘柄に変更がある毎月末において、ファンドの特性値(デュレーションなど)を指数に合わせるようにポートフォリオのリバランス(投資比率の再調整)を行いました。債券組入比率は期を通じて高位に維持しました。

○当ファンドのベンチマークとの差異

今期の基準価額の騰落率は+0.9%となり、ベンチマークの+0.9%と同程度となりました。

(その他要因)

ベンチマークとファンドで評価時価に違いがあること。



(注) ベンチマークは、NOMURA-BPI総合です。

◎今後の運用方針

当ファンドでは引き続き、債券組入比率を高位に保ち、指数構成銘柄に変更がある毎月末において、ファンドの特性値(デュレーションなど)を指数に合わせることで、NOMURA-BPI総合との連動をできる限り高めるように運用を行ってまいります。

○1万口当たりの費用明細

(2017年4月1日～2018年4月2日)

該当事項はございません。

○売買及び取引の状況

(2017年4月1日～2018年4月2日)

公社債

		買付額	売付額
		千円	千円
国内	国債証券	85,514,779	90,712,215
	地方債証券	4,889,754	14,242,125
	特殊債券	8,821,224	8,927,892
	社債券（投資法人債券を含む）	4,340,364	(1,092,681)
			3,431,971
			(109,156)

*金額は受け渡し代金。(経過利子分は含まれておりません。)

*単位未満は切り捨て。

*（ ）内は償還等による増減分で、上段の数字には含まれておりません。

*社債券（投資法人債券を含む）には新株予約権付社債（転換社債）は含まれておりません。

○利害関係人との取引状況等

(2017年4月1日～2018年4月2日)

利害関係人との取引状況

区分	買付額等 A			売付額等 C		
	うち利害関係人との取引状況 B	$\frac{B}{A}$		うち利害関係人との取引状況 D	$\frac{D}{C}$	
公社債	百万円 103,566	百万円 5,142	% 5.0	百万円 117,314	百万円 6,742	% 5.7

利害関係人とは、投資信託及び投資法人に関する法律第11条第1項に規定される利害関係人であり、当ファンドに係る利害関係人とは野村證券株式会社です。

○組入資産の明細

(2018年4月2日現在)

国内公社債

(A)国内(邦貨建)公社債 種類別開示

区 分	当 期 末						
	額 面 金 額	評 価 額	組 入 比 率	うちBB格以下 組 入 比 率	残存期間別組入比率		
					5年以上	2年以上	2年未満
	千円	千円	%	%	%	%	%
国債証券	493,521,000 (2,360,000)	540,226,545 (3,235,443)	80.3 (0.5)	— (—)	52.6 (0.4)	19.2 (0.1)	8.4 (—)
地方債証券	42,285,240 (42,285,240)	44,465,314 (44,465,314)	6.6 (6.6)	— (—)	3.6 (3.6)	2.3 (2.3)	0.6 (0.6)
特殊債券 (除く金融債)	49,054,073 (49,054,073)	51,975,209 (51,975,209)	7.7 (7.7)	— (—)	4.9 (4.9)	2.4 (2.4)	0.4 (0.4)
金融債券	4,500,000 (4,500,000)	4,498,063 (4,498,063)	0.7 (0.7)	— (—)	— (—)	0.2 (0.2)	0.4 (0.4)
普通社債券 (含む投資法人債券)	27,907,000 (27,907,000)	28,712,936 (28,712,936)	4.3 (4.3)	— (—)	2.0 (2.0)	1.4 (1.4)	0.9 (0.9)
合 計	617,267,313 (126,106,313)	669,878,069 (132,886,966)	99.6 (19.8)	— (—)	63.2 (11.0)	25.5 (6.4)	10.9 (2.4)

* ()内は非上場債で内書きです。

*組入比率は、純資産総額に対する評価額の割合。

*金額の単位未満は切り捨て。

*評価については金融商品取引業者、価格情報会社等よりデータを入手しています。

*残存期間が1年以内の公社債は原則として償却原価法により評価しています。

(B)国内(邦貨建)公社債 銘柄別開示

銘柄	柄	当 期 末			
		利 率	額 面 金 額	評 価 額	償 還 年 月 日
		%	千円	千円	
国債証券					
国庫債券	利付 (2年) 第378回	0.1	2,000,000	2,006,140	2019/7/15
国庫債券	利付 (2年) 第379回	0.1	2,000,000	2,006,560	2019/8/15
国庫債券	利付 (2年) 第380回	0.1	5,000,000	5,017,400	2019/9/15
国庫債券	利付 (5年) 第118回	0.2	5,000,000	5,020,000	2019/6/20
国庫債券	利付 (5年) 第120回	0.2	5,500,000	5,526,565	2019/9/20
国庫債券	利付 (5年) 第121回	0.1	3,500,000	3,511,795	2019/9/20
国庫債券	利付 (5年) 第122回	0.1	9,800,000	9,838,612	2019/12/20
国庫債券	利付 (5年) 第123回	0.1	7,300,000	7,332,193	2020/3/20
国庫債券	利付 (5年) 第124回	0.1	5,100,000	5,125,398	2020/6/20
国庫債券	利付 (5年) 第125回	0.1	7,200,000	7,239,096	2020/9/20
国庫債券	利付 (5年) 第126回	0.1	5,500,000	5,532,890	2020/12/20
国庫債券	利付 (5年) 第127回	0.1	6,000,000	6,039,180	2021/3/20
国庫債券	利付 (5年) 第128回	0.1	6,200,000	6,243,958	2021/6/20
国庫債券	利付 (5年) 第129回	0.1	6,000,000	6,045,900	2021/9/20
国庫債券	利付 (5年) 第130回	0.1	5,000,000	5,040,050	2021/12/20
国庫債券	利付 (5年) 第131回	0.1	4,000,000	4,035,000	2022/3/20
国庫債券	利付 (5年) 第132回	0.1	7,000,000	7,063,630	2022/6/20
国庫債券	利付 (5年) 第133回	0.1	5,000,000	5,048,200	2022/9/20
国庫債券	利付 (5年) 第134回	0.1	1,000,000	1,010,420	2022/12/20
国庫債券	利付 (5年) 第135回	0.1	1,000,000	1,010,470	2023/3/20
国庫債券	利付 (40年) 第1回	2.4	1,960,000	2,830,730	2048/3/20
国庫債券	利付 (40年) 第2回	2.2	900,000	1,257,903	2049/3/20
国庫債券	利付 (40年) 第3回	2.2	900,000	1,264,122	2050/3/20
国庫債券	利付 (40年) 第4回	2.2	1,300,000	1,832,025	2051/3/20
国庫債券	利付 (40年) 第5回	2.0	1,300,000	1,761,266	2052/3/20
国庫債券	利付 (40年) 第6回	1.9	1,500,000	1,991,550	2053/3/20
国庫債券	利付 (40年) 第7回	1.7	1,400,000	1,776,656	2054/3/20
国庫債券	利付 (40年) 第8回	1.4	1,700,000	1,996,633	2055/3/20
国庫債券	利付 (40年) 第9回	0.4	2,000,000	1,700,220	2056/3/20
国庫債券	利付 (40年) 第10回	0.9	1,800,000	1,813,068	2057/3/20
国庫債券	利付 (10年) 第301回	1.5	1,500,000	1,529,745	2019/6/20
国庫債券	利付 (10年) 第302回	1.4	700,000	713,027	2019/6/20
国庫債券	利付 (10年) 第303回	1.4	3,300,000	3,374,250	2019/9/20
国庫債券	利付 (10年) 第304回	1.3	1,000,000	1,021,030	2019/9/20
国庫債券	利付 (10年) 第305回	1.3	4,100,000	4,200,614	2019/12/20
国庫債券	利付 (10年) 第306回	1.4	3,000,000	3,090,120	2020/3/20
国庫債券	利付 (10年) 第307回	1.3	1,700,000	1,747,736	2020/3/20
国庫債券	利付 (10年) 第308回	1.3	1,700,000	1,753,890	2020/6/20
国庫債券	利付 (10年) 第309回	1.1	3,000,000	3,081,810	2020/6/20
国庫債券	利付 (10年) 第310回	1.0	3,700,000	3,802,823	2020/9/20
国庫債券	利付 (10年) 第311回	0.8	1,800,000	1,841,130	2020/9/20
国庫債券	利付 (10年) 第312回	1.2	4,950,000	5,127,754	2020/12/20
国庫債券	利付 (10年) 第313回	1.3	3,200,000	3,334,912	2021/3/20
国庫債券	利付 (10年) 第314回	1.1	2,200,000	2,279,684	2021/3/20
国庫債券	利付 (10年) 第315回	1.2	3,600,000	3,753,756	2021/6/20
国庫債券	利付 (10年) 第316回	1.1	1,400,000	1,455,286	2021/6/20

銘柄	柄	当 期 末			
		利 率	額 面 金 額	評 価 額	償 還 年 月 日
		%	千円	千円	
国債証券					
国庫債券	利付 (10年) 第317回	1.1	1,800,000	1,876,356	2021/9/20
国庫債券	利付 (10年) 第318回	1.0	3,200,000	3,324,608	2021/9/20
国庫債券	利付 (10年) 第319回	1.1	1,850,000	1,933,786	2021/12/20
国庫債券	利付 (10年) 第320回	1.0	3,500,000	3,645,460	2021/12/20
国庫債券	利付 (10年) 第321回	1.0	3,200,000	3,341,888	2022/3/20
国庫債券	利付 (10年) 第322回	0.9	2,400,000	2,496,864	2022/3/20
国庫債券	利付 (10年) 第323回	0.9	2,700,000	2,815,938	2022/6/20
国庫債券	利付 (10年) 第324回	0.8	3,200,000	3,323,872	2022/6/20
国庫債券	利付 (10年) 第325回	0.8	4,400,000	4,580,576	2022/9/20
国庫債券	利付 (10年) 第326回	0.7	2,100,000	2,180,556	2022/12/20
国庫債券	利付 (10年) 第327回	0.8	3,100,000	3,233,610	2022/12/20
国庫債券	利付 (10年) 第328回	0.6	5,000,000	5,175,700	2023/3/20
国庫債券	利付 (10年) 第329回	0.8	5,300,000	5,549,842	2023/6/20
国庫債券	利付 (10年) 第330回	0.8	3,800,000	3,986,732	2023/9/20
国庫債券	利付 (10年) 第331回	0.6	1,900,000	1,972,504	2023/9/20
国庫債券	利付 (10年) 第332回	0.6	5,400,000	5,613,894	2023/12/20
国庫債券	利付 (10年) 第333回	0.6	4,200,000	4,372,284	2024/3/20
国庫債券	利付 (10年) 第334回	0.6	4,100,000	4,274,004	2024/6/20
国庫債券	利付 (10年) 第335回	0.5	3,700,000	3,838,158	2024/9/20
国庫債券	利付 (10年) 第336回	0.5	1,700,000	1,765,348	2024/12/20
国庫債券	利付 (10年) 第337回	0.3	1,700,000	1,742,415	2024/12/20
国庫債券	利付 (10年) 第338回	0.4	3,400,000	3,510,500	2025/3/20
国庫債券	利付 (10年) 第339回	0.4	4,400,000	4,544,936	2025/6/20
国庫債券	利付 (10年) 第340回	0.4	4,500,000	4,649,940	2025/9/20
国庫債券	利付 (10年) 第341回	0.3	4,700,000	4,823,610	2025/12/20
国庫債券	利付 (10年) 第342回	0.1	6,000,000	6,064,620	2026/3/20
国庫債券	利付 (10年) 第343回	0.1	5,900,000	5,960,652	2026/6/20
国庫債券	利付 (10年) 第344回	0.1	5,800,000	5,856,492	2026/9/20
国庫債券	利付 (10年) 第345回	0.1	6,800,000	6,862,220	2026/12/20
国庫債券	利付 (10年) 第346回	0.1	5,800,000	5,849,300	2027/3/20
国庫債券	利付 (10年) 第347回	0.1	6,800,000	6,853,108	2027/6/20
国庫債券	利付 (10年) 第348回	0.1	5,500,000	5,541,525	2027/9/20
国庫債券	利付 (10年) 第349回	0.1	3,500,000	3,523,695	2027/12/20
国庫債券	利付 (10年) 第350回	0.1	1,500,000	1,508,925	2028/3/20
国庫債券	利付 (30年) 第1回	2.8	100,000	130,673	2029/9/20
国庫債券	利付 (30年) 第2回	2.4	200,000	253,568	2030/2/20
国庫債券	利付 (30年) 第3回	2.3	160,000	201,568	2030/5/20
国庫債券	利付 (30年) 第4回	2.9	900,000	1,209,024	2030/11/20
国庫債券	利付 (30年) 第5回	2.2	150,000	189,339	2031/5/20
国庫債券	利付 (30年) 第6回	2.4	700,000	906,738	2031/11/20
国庫債券	利付 (30年) 第7回	2.3	600,000	772,566	2032/5/20
国庫債券	利付 (30年) 第8回	1.8	100,000	122,229	2032/11/22
国庫債券	利付 (30年) 第9回	1.4	65,000	75,714	2032/12/20
国庫債券	利付 (30年) 第10回	1.1	250,000	280,437	2033/3/20
国庫債券	利付 (30年) 第11回	1.7	160,000	193,854	2033/6/20
国庫債券	利付 (30年) 第12回	2.1	220,000	279,965	2033/9/20
国庫債券	利付 (30年) 第13回	2.0	290,000	365,344	2033/12/20
国庫債券	利付 (30年) 第14回	2.4	800,000	1,059,080	2034/3/20

銘柄		当 期 末			
		利 率	額 面 金 額	評 価 額	償 還 年 月 日
国債証券		%	千円	千円	
国庫債券	利付 (30年) 第15回	2.5	900,000	1,207,953	2034/6/20
国庫債券	利付 (30年) 第16回	2.5	915,000	1,229,833	2034/9/20
国庫債券	利付 (30年) 第17回	2.4	1,200,000	1,597,224	2034/12/20
国庫債券	利付 (30年) 第18回	2.3	1,500,000	1,974,570	2035/3/20
国庫債券	利付 (30年) 第19回	2.3	1,600,000	2,109,888	2035/6/20
国庫債券	利付 (30年) 第20回	2.5	1,900,000	2,572,258	2035/9/20
国庫債券	利付 (30年) 第21回	2.3	1,400,000	1,850,688	2035/12/20
国庫債券	利付 (30年) 第22回	2.5	600,000	814,524	2036/3/20
国庫債券	利付 (30年) 第23回	2.5	840,000	1,142,332	2036/6/20
国庫債券	利付 (30年) 第24回	2.5	700,000	953,554	2036/9/20
国庫債券	利付 (30年) 第25回	2.3	500,000	664,230	2036/12/20
国庫債券	利付 (30年) 第26回	2.4	850,000	1,145,536	2037/3/20
国庫債券	利付 (30年) 第27回	2.5	1,550,000	2,122,430	2037/9/20
国庫債券	利付 (30年) 第28回	2.5	1,200,000	1,649,004	2038/3/20
国庫債券	利付 (30年) 第29回	2.4	1,500,000	2,038,515	2038/9/20
国庫債券	利付 (30年) 第30回	2.3	1,700,000	2,284,834	2039/3/20
国庫債券	利付 (30年) 第31回	2.2	1,600,000	2,125,152	2039/9/20
国庫債券	利付 (30年) 第32回	2.3	1,900,000	2,569,066	2040/3/20
国庫債券	利付 (30年) 第33回	2.0	2,100,000	2,716,917	2040/9/20
国庫債券	利付 (30年) 第34回	2.2	2,100,000	2,814,924	2041/3/20
国庫債券	利付 (30年) 第35回	2.0	2,300,000	2,993,036	2041/9/20
国庫債券	利付 (30年) 第36回	2.0	2,300,000	3,002,811	2042/3/20
国庫債券	利付 (30年) 第37回	1.9	2,300,000	2,959,916	2042/9/20
国庫債券	利付 (30年) 第38回	1.8	1,900,000	2,408,003	2043/3/20
国庫債券	利付 (30年) 第39回	1.9	1,600,000	2,066,800	2043/6/20
国庫債券	利付 (30年) 第40回	1.8	1,100,000	1,396,186	2043/9/20
国庫債券	利付 (30年) 第41回	1.7	1,500,000	1,869,630	2043/12/20
国庫債券	利付 (30年) 第42回	1.7	1,200,000	1,496,472	2044/3/20
国庫債券	利付 (30年) 第43回	1.7	1,300,000	1,622,036	2044/6/20
国庫債券	利付 (30年) 第44回	1.7	1,400,000	1,747,690	2044/9/20
国庫債券	利付 (30年) 第45回	1.5	1,900,000	2,280,551	2044/12/20
国庫債券	利付 (30年) 第46回	1.5	1,800,000	2,160,882	2045/3/20
国庫債券	利付 (30年) 第47回	1.6	1,900,000	2,328,089	2045/6/20
国庫債券	利付 (30年) 第48回	1.4	1,900,000	2,234,666	2045/9/20
国庫債券	利付 (30年) 第49回	1.4	1,800,000	2,116,998	2045/12/20
国庫債券	利付 (30年) 第50回	0.8	1,600,000	1,639,328	2046/3/20
国庫債券	利付 (30年) 第51回	0.3	1,800,000	1,611,396	2046/6/20
国庫債券	利付 (30年) 第52回	0.5	1,900,000	1,794,892	2046/9/20
国庫債券	利付 (30年) 第53回	0.6	1,700,000	1,647,538	2046/12/20
国庫債券	利付 (30年) 第54回	0.8	1,700,000	1,732,589	2047/3/20
国庫債券	利付 (30年) 第55回	0.8	1,800,000	1,832,526	2047/6/20
国庫債券	利付 (30年) 第56回	0.8	1,500,000	1,525,455	2047/9/20
国庫債券	利付 (30年) 第57回	0.8	1,300,000	1,320,605	2047/12/20
国庫債券	利付 (20年) 第43回	2.9	400,000	417,764	2019/9/20
国庫債券	利付 (20年) 第44回	2.5	150,000	157,747	2020/3/20
国庫債券	利付 (20年) 第45回	2.4	242,000	254,022	2020/3/20
国庫債券	利付 (20年) 第46回	2.2	90,000	94,661	2020/6/22
国庫債券	利付 (20年) 第47回	2.2	1,230,000	1,300,725	2020/9/21

銘柄	当	期	末													
			利	率	額	面	金	額	評	価	額	償	還	年	月	日
			%		千円			千円								
国債証券																
国庫債券	利付	(20年)	第48回	2.5	200,000			214,302								2020/12/21
国庫債券	利付	(20年)	第49回	2.1	200,000			213,208								2021/3/22
国庫債券	利付	(20年)	第50回	1.9	183,000			193,996								2021/3/22
国庫債券	利付	(20年)	第51回	2.0	310,000			331,200								2021/6/21
国庫債券	利付	(20年)	第52回	2.1	100,000			107,707								2021/9/21
国庫債券	利付	(20年)	第53回	2.1	250,000			270,542								2021/12/20
国庫債券	利付	(20年)	第54回	2.2	250,000			271,475								2021/12/20
国庫債券	利付	(20年)	第55回	2.0	231,000			250,392								2022/3/21
国庫債券	利付	(20年)	第56回	2.0	120,000			130,683								2022/6/20
国庫債券	利付	(20年)	第57回	1.9	210,000			227,808								2022/6/20
国庫債券	利付	(20年)	第58回	1.9	180,000			196,182								2022/9/20
国庫債券	利付	(20年)	第59回	1.7	230,000			249,660								2022/12/20
国庫債券	利付	(20年)	第60回	1.4	780,000			835,590								2022/12/20
国庫債券	利付	(20年)	第61回	1.0	300,000			316,443								2023/3/20
国庫債券	利付	(20年)	第62回	0.8	440,000			460,741								2023/6/20
国庫債券	利付	(20年)	第63回	1.8	300,000			329,856								2023/6/20
国庫債券	利付	(20年)	第64回	1.9	400,000			443,700								2023/9/20
国庫債券	利付	(20年)	第65回	1.9	455,000			506,842								2023/12/20
国庫債券	利付	(20年)	第66回	1.8	300,000			332,460								2023/12/20
国庫債券	利付	(20年)	第67回	1.9	310,000			346,750								2024/3/20
国庫債券	利付	(20年)	第68回	2.2	290,000			329,587								2024/3/20
国庫債券	利付	(20年)	第69回	2.1	560,000			633,091								2024/3/20
国庫債券	利付	(20年)	第70回	2.4	540,000			623,397								2024/6/20
国庫債券	利付	(20年)	第71回	2.2	200,000			228,392								2024/6/20
国庫債券	利付	(20年)	第72回	2.1	670,000			764,389								2024/9/20
国庫債券	利付	(20年)	第73回	2.0	1,600,000			1,822,736								2024/12/20
国庫債券	利付	(20年)	第74回	2.1	1,300,000			1,489,735								2024/12/20
国庫債券	利付	(20年)	第75回	2.1	600,000			690,324								2025/3/20
国庫債券	利付	(20年)	第76回	1.9	910,000			1,034,269								2025/3/20
国庫債券	利付	(20年)	第77回	2.0	700,000			800,485								2025/3/20
国庫債券	利付	(20年)	第78回	1.9	800,000			912,896								2025/6/20
国庫債券	利付	(20年)	第79回	2.0	860,000			987,581								2025/6/20
国庫債券	利付	(20年)	第80回	2.1	900,000			1,040,031								2025/6/20
国庫債券	利付	(20年)	第81回	2.0	360,000			414,972								2025/9/20
国庫債券	利付	(20年)	第82回	2.1	820,000			951,347								2025/9/20
国庫債券	利付	(20年)	第83回	2.1	1,370,000			1,596,187								2025/12/20
国庫債券	利付	(20年)	第84回	2.0	1,200,000			1,388,844								2025/12/20
国庫債券	利付	(20年)	第85回	2.1	400,000			467,972								2026/3/20
国庫債券	利付	(20年)	第86回	2.3	1,400,000			1,660,232								2026/3/20
国庫債券	利付	(20年)	第87回	2.2	500,000			588,950								2026/3/20
国庫債券	利付	(20年)	第88回	2.3	1,100,000			1,309,880								2026/6/20
国庫債券	利付	(20年)	第89回	2.2	470,000			555,812								2026/6/20
国庫債券	利付	(20年)	第90回	2.2	1,500,000			1,780,785								2026/9/20
国庫債券	利付	(20年)	第91回	2.3	250,000			298,915								2026/9/20
国庫債券	利付	(20年)	第92回	2.1	1,550,000			1,833,572								2026/12/20
国庫債券	利付	(20年)	第93回	2.0	300,000			353,436								2027/3/20
国庫債券	利付	(20年)	第94回	2.1	200,000			237,414								2027/3/20
国庫債券	利付	(20年)	第95回	2.3	700,000			847,126								2027/6/20

銘柄	当 期 末			
	利 率	額 面 金 額	評 価 額	償 還 年 月 日
国債証券	%	千円	千円	
国庫債券 利付 (20年) 第96回	2.1	400,000	476,712	2027/6/20
国庫債券 利付 (20年) 第97回	2.2	1,300,000	1,567,670	2027/9/20
国庫債券 利付 (20年) 第98回	2.1	300,000	358,935	2027/9/20
国庫債券 利付 (20年) 第99回	2.1	2,100,000	2,520,966	2027/12/20
国庫債券 利付 (20年) 第100回	2.2	1,520,000	1,845,660	2028/3/20
国庫債券 利付 (20年) 第101回	2.4	250,000	308,522	2028/3/20
国庫債券 利付 (20年) 第102回	2.4	500,000	619,365	2028/6/20
国庫債券 利付 (20年) 第103回	2.3	600,000	737,142	2028/6/20
国庫債券 利付 (20年) 第104回	2.1	400,000	483,304	2028/6/20
国庫債券 利付 (20年) 第105回	2.1	1,900,000	2,303,009	2028/9/20
国庫債券 利付 (20年) 第106回	2.2	400,000	489,004	2028/9/20
国庫債券 利付 (20年) 第107回	2.1	300,000	364,752	2028/12/20
国庫債券 利付 (20年) 第108回	1.9	1,600,000	1,911,312	2028/12/20
国庫債券 利付 (20年) 第109回	1.9	900,000	1,077,939	2029/3/20
国庫債券 利付 (20年) 第110回	2.1	1,100,000	1,341,384	2029/3/20
国庫債券 利付 (20年) 第111回	2.2	800,000	987,344	2029/6/20
国庫債券 利付 (20年) 第112回	2.1	1,800,000	2,201,544	2029/6/20
国庫債券 利付 (20年) 第113回	2.1	2,000,000	2,453,320	2029/9/20
国庫債券 利付 (20年) 第114回	2.1	1,700,000	2,091,187	2029/12/20
国庫債券 利付 (20年) 第115回	2.2	1,500,000	1,862,505	2029/12/20
国庫債券 利付 (20年) 第116回	2.2	1,100,000	1,369,742	2030/3/20
国庫債券 利付 (20年) 第117回	2.1	1,400,000	1,726,802	2030/3/20
国庫債券 利付 (20年) 第118回	2.0	500,000	612,385	2030/6/20
国庫債券 利付 (20年) 第119回	1.8	800,000	960,584	2030/6/20
国庫債券 利付 (20年) 第120回	1.6	800,000	941,352	2030/6/20
国庫債券 利付 (20年) 第121回	1.9	1,700,000	2,066,486	2030/9/20
国庫債券 利付 (20年) 第122回	1.8	1,100,000	1,323,663	2030/9/20
国庫債券 利付 (20年) 第123回	2.1	1,500,000	1,866,030	2030/12/20
国庫債券 利付 (20年) 第124回	2.0	1,000,000	1,231,540	2030/12/20
国庫債券 利付 (20年) 第125回	2.2	900,000	1,133,811	2031/3/20
国庫債券 利付 (20年) 第126回	2.0	1,000,000	1,234,380	2031/3/20
国庫債券 利付 (20年) 第127回	1.9	800,000	977,344	2031/3/20
国庫債券 利付 (20年) 第128回	1.9	1,300,000	1,590,576	2031/6/20
国庫債券 利付 (20年) 第129回	1.8	800,000	968,480	2031/6/20
国庫債券 利付 (20年) 第130回	1.8	1,600,000	1,940,704	2031/9/20
国庫債券 利付 (20年) 第131回	1.7	800,000	959,832	2031/9/20
国庫債券 利付 (20年) 第132回	1.7	1,300,000	1,562,327	2031/12/20
国庫債券 利付 (20年) 第133回	1.8	1,400,000	1,701,224	2031/12/20
国庫債券 利付 (20年) 第134回	1.8	1,400,000	1,703,030	2032/3/20
国庫債券 利付 (20年) 第135回	1.7	700,000	842,016	2032/3/20
国庫債券 利付 (20年) 第136回	1.6	700,000	832,510	2032/3/20
国庫債券 利付 (20年) 第137回	1.7	1,000,000	1,204,770	2032/6/20
国庫債券 利付 (20年) 第138回	1.5	800,000	941,752	2032/6/20
国庫債券 利付 (20年) 第139回	1.6	700,000	833,686	2032/6/20
国庫債券 利付 (20年) 第140回	1.7	2,300,000	2,775,180	2032/9/20
国庫債券 利付 (20年) 第141回	1.7	1,700,000	2,054,161	2032/12/20
国庫債券 利付 (20年) 第142回	1.8	1,250,000	1,528,187	2032/12/20
国庫債券 利付 (20年) 第143回	1.6	1,300,000	1,554,176	2033/3/20

銘柄	当 期 末			
	利 率	額 面 金 額	評 価 額	償 還 年 月 日
国債証券	%	千円	千円	
国庫債券 利付 (20年) 第144回	1.5	1,500,000	1,770,360	2033/3/20
国庫債券 利付 (20年) 第145回	1.7	2,600,000	3,147,820	2033/6/20
国庫債券 利付 (20年) 第146回	1.7	2,900,000	3,515,525	2033/9/20
国庫債券 利付 (20年) 第147回	1.6	2,500,000	2,996,650	2033/12/20
国庫債券 利付 (20年) 第148回	1.5	2,700,000	3,195,855	2034/3/20
国庫債券 利付 (20年) 第149回	1.5	2,400,000	2,840,808	2034/6/20
国庫債券 利付 (20年) 第150回	1.4	2,730,000	3,188,585	2034/9/20
国庫債券 利付 (20年) 第151回	1.2	2,700,000	3,067,173	2034/12/20
国庫債券 利付 (20年) 第152回	1.2	2,900,000	3,294,603	2035/3/20
国庫債券 利付 (20年) 第153回	1.3	2,950,000	3,399,403	2035/6/20
国庫債券 利付 (20年) 第154回	1.2	3,000,000	3,405,630	2035/9/20
国庫債券 利付 (20年) 第155回	1.0	2,800,000	3,080,420	2035/12/20
国庫債券 利付 (20年) 第156回	0.4	2,900,000	2,885,471	2036/3/20
国庫債券 利付 (20年) 第157回	0.2	3,200,000	3,065,344	2036/6/20
国庫債券 利付 (20年) 第158回	0.5	2,800,000	2,823,856	2036/9/20
国庫債券 利付 (20年) 第159回	0.6	2,700,000	2,765,124	2036/12/20
国庫債券 利付 (20年) 第160回	0.7	2,600,000	2,704,078	2037/3/20
国庫債券 利付 (20年) 第161回	0.6	2,400,000	2,448,480	2037/6/20
国庫債券 利付 (20年) 第162回	0.6	1,700,000	1,730,141	2037/9/20
国庫債券 利付 (20年) 第163回	0.6	1,900,000	1,930,628	2037/12/20
メキシコ合衆国 第22回円貨社債 (2016)	0.7	300,000	303,813	2021/6/16
ポーランド共和国 第15回円貨債券 (2013)	0.91	100,000	100,900	2020/11/13
小 計		493,521,000	540,226,545	
地方債証券				
東京都 公募第671回	1.42	100,000	101,690	2019/6/20
東京都 公募第685回	1.13	100,000	102,433	2020/6/19
東京都 公募第690回	1.29	200,000	206,828	2020/12/18
東京都 公募第703回	0.99	100,000	103,561	2021/12/20
東京都 公募第707回	0.87	100,000	103,321	2022/3/18
東京都 公募第708回	0.89	100,000	103,621	2022/6/20
東京都 公募第710回	0.81	100,000	103,284	2022/6/20
東京都 公募第712回	0.77	100,000	103,302	2022/9/20
東京都 公募第715回	0.76	100,000	103,436	2022/12/20
東京都 公募第716回	0.77	200,000	206,966	2022/12/20
東京都 公募第731回	0.635	100,000	103,507	2024/3/19
東京都 公募第745回	0.533	300,000	309,861	2025/6/20
東京都 公募第760回	0.045	100,000	99,371	2026/9/18
東京都 公募第761回	0.075	100,000	99,664	2026/9/18
東京都 公募第769回	0.21	500,000	502,955	2027/6/18
東京都 公募 (30年) 第7回	2.51	100,000	134,073	2038/9/17
東京都 公募第10回	2.31	200,000	262,054	2039/9/20
東京都 公募第1回	1.54	300,000	323,592	2023/6/20
東京都 公募 (20年) 第3回	2.26	200,000	226,338	2024/3/19
東京都 公募第7回	2.16	100,000	115,436	2025/9/19
東京都 公募 (20年) 第16回	2.01	200,000	237,734	2028/12/20
東京都 公募 (20年) 第17回	2.09	200,000	239,410	2028/12/20
東京都 公募第23回	2.12	100,000	122,521	2030/12/20
東京都 公募 (20年) 第26回	1.74	100,000	118,736	2032/6/18

銘柄	当 期 末			
	利 率	額 面 金 額	評 価 額	償 還 年 月 日
地方債証券	%	千円	千円	
北海道 公募平成21年度第6回	1.6	100,000	102,206	2019/8/28
北海道 公募平成21年度第10回	1.5	100,000	102,431	2019/11/27
北海道 公募平成24年度第6回	0.84	100,000	103,547	2022/8/31
北海道 公募平成24年度第9回	0.79	100,000	103,451	2022/10/31
北海道 公募平成25年度第1回	0.58	300,000	308,187	2023/4/26
北海道 公募(5年)平成26年度第8回	0.178	200,000	200,438	2019/9/25
北海道 公募(5年)平成26年度第10回	0.147	100,000	100,193	2019/11/28
北海道 公募平成27年度第7回	0.529	100,000	103,039	2025/8/28
北海道 公募平成28年度第13回	0.02	200,000	199,880	2022/1/31
北海道 公募平成29年度第5回	0.18	200,000	200,000	2027/6/30
北海道 公募平成29年度第6回	0.01	700,000	699,244	2022/7/28
宮城県 公募第32回2号	0.105	100,000	99,705	2026/9/28
神奈川県 公募第184回	1.02	100,000	103,174	2021/6/18
神奈川県 公募第188回	1.05	200,000	208,066	2022/3/18
神奈川県 公募第196回	0.678	100,000	103,212	2023/3/20
神奈川県 公募第200回	0.825	100,000	104,280	2023/9/20
神奈川県 公募第205回	0.664	100,000	103,618	2024/3/19
神奈川県 公募第206回	0.654	100,000	103,678	2024/6/20
神奈川県 公募第210回	0.451	200,000	205,026	2024/12/20
神奈川県 公募(30年)第3回	2.62	100,000	135,660	2037/3/19
神奈川県 公募第7回	2.22	300,000	355,059	2027/3/19
大阪府 公募第337回	1.44	200,000	205,838	2020/4/28
大阪府 公募第346回	1.25	100,000	103,443	2021/1/28
大阪府 公募第356回	1.06	100,000	103,821	2021/12/27
大阪府 公募第378回	0.7	104,000	107,751	2023/11/28
大阪府 公募第381回	0.683	100,000	103,636	2024/2/27
大阪府 公募第382回	0.674	100,000	103,631	2024/3/28
大阪府 公募第383回	0.695	100,000	103,806	2024/4/26
大阪府 公募第384回	0.67	100,000	103,677	2024/5/29
大阪府 公募第387回	0.521	300,000	308,430	2024/8/28
大阪府 公募第389回	0.53	100,000	102,910	2024/10/30
大阪府 公募第417回	0.248	102,000	102,830	2027/2/26
大阪府 公募第5回	2.16	100,000	121,740	2030/5/28
大阪府 公募第8回	1.83	100,000	119,067	2031/12/22
大阪府 公募(5年)第130回	0.001	600,000	599,442	2021/5/28
大阪府 公募(5年)第137回	0.001	1,024,000	1,022,576	2022/4/27
大阪府 公募(5年)第141回	0.001	230,000	229,655	2022/8/30
京都府 公募平成24年度第2回	0.91	100,000	103,705	2022/6/20
京都府 公募平成24年度第6回	0.8	100,000	103,500	2022/10/21
京都府 公募平成26年度第5回	1.455	100,000	115,048	2034/8/10
京都府 公募平成26年度第7回	0.564	200,000	206,358	2024/9/19
兵庫県 公募平成21年度第13回	1.48	100,000	101,870	2019/7/17
兵庫県 公募平成21年度第25回	1.54	100,000	102,468	2019/11/20
兵庫県 公募平成22年度第1回	1.46	100,000	102,913	2020/4/16
兵庫県 公募平成26年度第17回	0.46	100,000	102,538	2025/2/26
兵庫県 公募(30年)第2回	2.36	100,000	131,850	2040/3/19
兵庫県 公募(15年)第1回	1.66	300,000	337,647	2026/7/29
兵庫県 公募(15年)第3回	1.35	100,000	110,486	2027/7/16

銘	柄	当 期 末			
		利 率	額 面 金 額	評 価 額	償 還 年 月 日
地方債証券		%	千円	千円	
兵庫県	公募(12年)第3回	0.56	300,000	309,861	2025/4/16
兵庫県	公募第2回	2.37	100,000	120,203	2027/9/17
兵庫県	公募第9回	2.25	100,000	122,125	2029/11/19
兵庫県	公募(20年)第14回	1.72	100,000	117,824	2032/5/24
静岡県	公募平成21年度第2回	1.65	100,000	101,992	2019/6/25
静岡県	公募平成21年度第7回	1.54	100,000	102,489	2019/11/25
静岡県	公募平成24年度第5回	0.849	100,060	103,578	2022/7/20
静岡県	公募平成24年度第10回	0.678	100,000	103,215	2023/3/22
静岡県	公募平成25年度第5回	0.926	101,000	105,770	2023/7/25
静岡県	公募平成26年度第3回	0.679	165,000	171,258	2024/5/27
静岡県	公募平成26年度第8回	0.564	100,000	103,187	2024/9/25
静岡県	公募平成26年度第9回	0.554	200,000	206,322	2024/10/24
静岡県	公募平成27年度第11回	0.11	115,400	115,353	2026/3/19
静岡県	公募平成28年度第2回	0.08	300,000	299,169	2026/3/19
静岡県	公募(20年)第11回	1.841	100,000	118,702	2030/10/18
静岡県	公募(20年)第14回	1.736	100,000	118,522	2032/6/18
愛知県	公募平成20年度第8回	2.04	100,000	119,057	2028/12/20
愛知県	公募平成21年度第3回	1.66	114,000	116,290	2019/6/26
愛知県	公募平成21年度第17回	1.41	100,000	102,627	2020/2/26
愛知県	公募平成22年度第3回	1.364	100,000	102,871	2020/5/28
愛知県	公募平成22年度第9回	1.153	100,000	102,800	2020/9/30
愛知県	公募平成23年度第19回	1.006	100,000	103,810	2022/2/28
愛知県	公募平成24年度第2回	0.982	100,000	103,868	2022/4/27
愛知県	公募(20年)平成24年度第4回	1.687	100,000	117,837	2032/6/11
愛知県	公募(15年)平成24年度第14回	1.314	400,000	443,236	2027/12/13
愛知県	公募平成24年度第17回	1.829	100,000	120,121	2033/2/8
愛知県	公募平成26年度第8回	1.814	100,000	122,907	2044/6/20
愛知県	公募平成26年度第13回	1.363	100,000	113,590	2034/11/14
愛知県	公募平成27年度第15回	0.471	100,000	102,740	2025/11/27
広島県	公募平成22年度第6回	1.26	300,000	310,383	2021/1/25
広島県	公募平成24年度第4回	0.81	100,000	103,626	2022/11/28
広島県	公募平成25年度第3回	0.8	200,000	208,308	2023/9/25
広島県	公募平成26年度第5回	0.33	109,650	111,509	2025/1/27
埼玉県	公募平成21年度第5回	1.41	100,000	102,044	2019/9/25
埼玉県	公募平成22年度第2回	1.37	200,000	205,752	2020/5/26
埼玉県	公募平成24年度第4回	0.84	300,000	310,464	2022/7/25
埼玉県	公募平成25年度第4回	0.921	100,000	104,694	2023/7/24
埼玉県	公募平成25年度第6回	0.806	148,000	154,202	2023/9/27
埼玉県	公募平成25年度第10回	0.67	100,000	103,619	2024/2/26
埼玉県	公募平成25年度第11回	0.655	100,000	103,576	2024/3/26
埼玉県	公募平成26年度第3回	0.67	100,000	103,726	2024/5/20
埼玉県	公募平成26年度第6回	0.554	200,000	206,248	2024/9/26
埼玉県	公募平成26年度第7回	0.476	400,000	410,740	2024/12/25
埼玉県	公募平成26年度第9回	0.429	100,000	102,395	2025/2/25
福岡県	公募平成22年度第5回	0.94	100,000	102,339	2020/10/28
福岡県	公募平成23年度第5回	1.02	100,000	103,523	2021/10/25
福岡県	公募平成26年度第1回	0.654	100,000	103,688	2024/6/26
福岡県	公募平成26年度第4回	0.135	100,000	100,155	2019/9/26

銘柄	当期末			
	利率	額面金額	評価額	償還年月日
地方債証券	%	千円	千円	
福岡県 公募平成27年度第1回	0.578	300,000	310,629	2025/6/26
福岡県 公募平成23年度第1回	1.491	100,000	111,543	2026/11/27
福岡県 公募(30年)平成19年度第1回	2.62	100,000	135,796	2037/9/18
福岡県 公募(30年)平成26年度第1回	1.827	100,000	123,191	2044/6/20
福岡県 公募(20年)平成20年度第2回	2.05	100,000	119,161	2028/12/20
福岡県 公募(20年)平成24年度第2回	1.635	100,000	117,183	2032/8/16
千葉県 公募平成21年度第11回	1.42	180,000	184,536	2020/1/24
千葉県 公募平成24年度第1回	1.05	100,000	104,139	2022/4/25
千葉県 公募平成24年度第2回	0.91	100,000	103,643	2022/5/25
千葉県 公募平成24年度第7回	0.74	100,000	103,346	2022/12/22
千葉県 公募平成24年度第8回	0.84	100,000	103,894	2023/1/25
千葉県 公募平成25年度第3回	0.89	100,000	104,459	2023/6/23
千葉県 公募平成25年度第4回	0.92	100,000	104,691	2023/7/25
千葉県 公募平成26年度第3回	0.611	200,000	206,864	2024/7/25
千葉県 公募(20年)第8回	2.18	100,000	122,288	2030/4/19
千葉県 公募(20年)第17回	1.403	100,000	114,224	2034/10/13
新潟県 公募平成21年度第2回	1.55	150,000	153,771	2019/11/27
群馬県 公募第8回	1.03	100,000	103,642	2021/11/25
群馬県 公募第12回	0.519	100,000	103,065	2025/8/15
群馬県 公募(20年)第3回	1.687	100,000	117,883	2032/6/25
岐阜県 公募平成26年度第1回	0.554	186,670	192,510	2024/9/30
大分県 公募平成23年度第1回	1.0	902,000	933,227	2021/10/29
共同発行市場地方債 公募第74回	1.57	500,000	508,785	2019/5/24
共同発行市場地方債 公募第75回	1.64	310,000	316,138	2019/6/25
共同発行市場地方債 公募第82回	1.42	300,000	307,560	2020/1/24
共同発行市場地方債 公募第84回	1.38	500,000	513,350	2020/3/25
共同発行市場地方債 公募第85回	1.44	100,000	102,903	2020/4/24
共同発行市場地方債 公募第88回	1.17	100,000	102,631	2020/7/24
共同発行市場地方債 公募第89回	1.04	100,000	102,419	2020/8/25
共同発行市場地方債 公募第92回	1.03	110,000	112,911	2020/11/25
共同発行市場地方債 公募第93回	1.25	300,000	309,987	2020/12/25
共同発行市場地方債 公募第94回	1.24	300,000	310,212	2021/1/25
共同発行市場地方債 公募第96回	1.29	100,000	103,749	2021/3/25
共同発行市場地方債 公募第101回	1.05	300,000	310,383	2021/8/25
共同発行市場地方債 公募第102回	1.03	150,000	155,212	2021/9/24
共同発行市場地方債 公募第103回	1.0	100,000	103,452	2021/10/25
共同発行市場地方債 公募第104回	1.03	200,000	207,284	2021/11/25
共同発行市場地方債 公募第108回	1.01	200,000	207,786	2022/3/25
共同発行市場地方債 公募第110回	0.89	200,000	207,120	2022/5/25
共同発行市場地方債 公募第111回	0.89	200,000	207,262	2022/6/24
共同発行市場地方債 公募第112回	0.84	100,000	103,488	2022/7/25
共同発行市場地方債 公募第113回	0.77	800,000	825,992	2022/8/25
共同発行市場地方債 公募第114回	0.82	243,700	252,300	2022/9/22
共同発行市場地方債 公募第115回	0.8	100,000	103,508	2022/10/25
共同発行市場地方債 公募第116回	0.8	200,000	207,146	2022/11/25
共同発行市場地方債 公募第118回	0.84	100,000	103,894	2023/1/25
共同発行市場地方債 公募第119回	0.8	200,000	207,530	2023/2/24
共同発行市場地方債 公募第120回	0.68	300,000	309,687	2023/3/24

銘柄		当 期 末			
		利 率	額 面 金 額	評 価 額	償 還 年 月 日
地方債証券		%	千円	千円	
共同発行市場地方債	公募第121回	0.57	100,000	102,729	2023/4/25
共同発行市場地方債	公募第122回	0.62	400,000	412,016	2023/5/25
共同発行市場地方債	公募第124回	0.91	100,000	104,638	2023/7/25
共同発行市場地方債	公募第126回	0.81	100,000	104,209	2023/9/25
共同発行市場地方債	公募第128回	0.66	300,000	310,299	2023/11/24
共同発行市場地方債	公募第129回	0.71	100,000	103,771	2023/12/25
共同発行市場地方債	公募第130回	0.76	100,000	104,117	2024/1/25
共同発行市場地方債	公募第132回	0.66	100,000	103,604	2024/3/25
共同発行市場地方債	公募第136回	0.611	200,000	206,864	2024/7/25
共同発行市場地方債	公募第137回	0.566	200,000	206,378	2024/8/23
共同発行市場地方債	公募第139回	0.544	155,000	159,800	2024/10/25
共同発行市場地方債	公募第143回	0.448	540,000	553,635	2025/2/25
共同発行市場地方債	公募第145回	0.406	1,000,000	1,022,530	2025/4/25
共同発行市場地方債	公募第156回	0.1	100,000	99,842	2026/3/25
共同発行市場地方債	公募第157回	0.08	100,000	99,680	2026/4/24
堺市	公募平成22年度第1回	1.97	100,000	120,399	2030/11/19
堺市	公募平成22年度第2回	1.26	100,000	103,343	2020/12/21
堺市	公募平成26年度第1回	1.664	100,000	119,002	2044/9/20
島根県	公募平成22年度第1回	1.08	100,000	102,782	2020/11/26
島根県	公募平成28年度第3回	0.001	100,000	99,891	2021/11/25
福島県	公募平成26年度第1回	0.495	200,000	205,564	2024/11/28
滋賀県	公募平成25年度第1回	0.65	100,000	103,385	2023/11/29
滋賀県	公募平成26年度第1回	0.495	142,000	145,950	2024/11/28
栃木県	公募平成24年度第1回	0.79	100,000	103,537	2022/11/30
栃木県	公募平成25年度第1回	0.65	100,000	103,385	2023/11/29
新潟市	公募平成25年度第1回	0.72	233,200	242,133	2023/12/26
奈良県	公募平成28年度第1回	0.001	100,000	99,890	2021/11/30
浜松市	公募平成26年度第1回	0.335	100,000	101,727	2025/1/23
大阪市	公募平成21年度第6回	1.57	100,000	102,538	2019/11/25
大阪市	公募平成25年度第6回	0.694	100,000	103,650	2023/11/22
大阪市	公募平成26年度第5回	0.593	100,000	103,377	2024/9/27
大阪市	公募(5年)平成28年度第5回	0.001	100,000	99,890	2021/11/30
大阪市	公募(15年)第1回	1.753	100,000	113,402	2026/7/17
大阪市	公募(20年)第5回	2.47	100,000	123,155	2028/9/21
大阪市	公募(20年)第6回	2.21	100,000	120,837	2028/12/20
大阪市	公募(20年)第17回	1.721	100,000	118,529	2032/12/21
名古屋市	公募第469回	1.34	100,000	102,249	2019/12/20
名古屋市	公募第478回	1.063	100,000	104,084	2022/3/18
名古屋市	公募第481回	0.744	100,000	103,361	2022/12/20
名古屋市	公募第488回	0.598	300,000	310,200	2024/9/20
名古屋市	公募(12年)第1回	1.033	200,000	213,598	2025/6/20
名古屋市	公募(15年)第2回	0.905	100,000	107,157	2029/11/16
京都市	公募平成23年度第4回	1.067	100,000	103,853	2021/12/22
京都市	公募(20年)第2回	2.12	100,000	114,969	2025/9/19
京都市	公募(20年)第13回	1.359	100,000	113,549	2034/11/24
神戸市	公募平成21年度第7回	1.69	100,000	102,018	2019/6/20
神戸市	公募平成26年度第17回	0.28	300,000	304,068	2025/1/27
神戸市	公募平成28年度第1回	0.08	200,000	199,362	2026/4/17

銘	柄	当 期 末			
		利 率	額 面 金 額	評 価 額	償 還 年 月 日
地方債証券		%	千円	千円	
横浜市	公募平成21年度第4回	1.35	200,000	203,874	2019/9/20
横浜市	公募平成22年度第5回	1.265	100,000	103,323	2020/12/11
横浜市	公募公債平成24年度2回	0.815	200,000	207,120	2022/10/17
横浜市	公募公債平成25年度1回	0.664	200,000	206,440	2023/5/19
横浜市	公募公債平成25年度5回	0.655	200,000	206,846	2023/11/17
横浜市	公募公債平成26年度5回	0.471	200,000	205,278	2024/12/13
横浜市	公募平成28年度第5回	0.23	300,000	301,962	2027/2/19
横浜市	公募(20年)第26回	1.776	100,000	119,424	2033/1/28
横浜市	公募(20年)第30回	1.376	100,000	113,825	2034/10/20
札幌市	公募平成22年度第4回	1.05	100,000	102,256	2020/6/19
札幌市	公募(20年)平成24年度第11回	1.794	100,000	119,698	2033/2/28
札幌市	公募平成26年度第4回	0.54	100,000	102,972	2024/6/20
札幌市	公募平成26年度第9回	0.43	200,000	204,744	2024/12/20
川崎市	公募第82回	1.52	100,000	102,187	2019/9/20
川崎市	公募第85回	0.72	100,000	103,248	2022/12/20
川崎市	公募(20年)第17回	1.527	100,000	115,884	2033/5/9
北九州市	公募(20年)第14回	1.732	100,000	118,636	2032/11/12
福岡市	公募平成26年度第2回	1.49	100,000	115,630	2034/6/20
福岡市	公募平成26年度第5回	0.539	100,000	103,034	2024/10/28
福岡市	公募平成26年度第8回	0.465	160,000	164,273	2025/3/25
広島市	公募平成21年度第3回	1.34	100,000	102,267	2019/12/25
広島市	公募平成26年度第2回	0.456	100,000	102,551	2024/12/25
広島市	公募平成27年度第2回	0.464	500,000	513,580	2025/12/25
千葉市	公募平成24年度第1回	1.05	100,000	104,139	2022/4/25
三重県	公募平成24年度第1回	0.801	140,660	145,601	2022/10/25
鹿児島県	公募(5年)平成28年度第1回	0.001	100,000	99,894	2021/10/29
福井県	公募平成22年度第2回	1.4	100,000	104,184	2021/4/23
福井県	公募平成24年度第4回	0.46	100,000	102,175	2023/4/26
福井県	公募平成27年度第4回	0.085	200,000	199,440	2026/4/27
徳島県	公募平成22年度第1回	1.05	400,000	410,856	2020/11/30
山梨県	公募平成21年度第1回	1.37	100,000	102,113	2019/10/30
山梨県	公募平成24年度第1回	0.8	200,000	207,030	2022/10/28
岡山県	公募平成21年度第2回	1.39	100,000	102,712	2020/3/31
岡山県	公募平成28年度第2回	0.205	168,900	169,563	2027/3/31
愛知県・名古屋折半保証名古屋高速道路債券 第96回		2.34	100,000	121,183	2028/12/20
愛知県・名古屋折半保証名古屋高速道路債券 第102回		2.298	300,000	366,192	2029/12/20
福岡北九州高速道路債券 第117回		2.26	100,000	120,103	2028/12/20
福岡北九州高速道路債券 第136回		0.833	100,000	105,008	2030/3/19
小	計		42,285,240	44,465,314	
特殊債券(除く金融債)					
日本高速道路保有・債務返済機構承継 政府保証第344回		1.6	200,000	207,452	2020/7/15
公営企業債券 政府保証15年第1回		1.6	300,000	310,869	2020/6/22
地方公共団体金融機構債券 政府保証第5回		1.2	200,000	203,802	2019/10/18
地方公共団体金融機構債券 政府保証第16回		1.0	100,000	102,527	2020/9/14
政保 地方公共団体金融機構債券 第38回		0.839	194,000	201,232	2022/7/15
政保 地方公共団体金融機構債券 第39回		0.801	100,000	103,635	2022/8/15
政保 地方公共団体金融機構債券 第40回		0.819	101,000	104,826	2022/9/16
政保 地方公共団体金融機構債券 第41回		0.791	102,000	105,809	2022/10/18

銘柄	柄	当 期 末			
		利 率	額 面 金 額	評 価 額	償 還 年 月 日
特殊債券(除く金融債)		%	千円	千円	
政保	地方公共団体金融機構債券 第42回	0.805	108,000	112,168	2022/11/14
政保	地方公共団体金融機構債券 第43回	0.734	202,000	209,267	2022/12/16
政保	地方公共団体金融機構債券 第44回	0.834	145,000	151,021	2023/1/20
政保	地方公共団体金融機構債券 第45回	0.815	223,000	232,147	2023/2/17
政保	地方公共団体金融機構債券 第49回	0.882	13,000	13,610	2023/6/16
政保	地方公共団体金融機構債券 第50回	0.911	100,000	104,894	2023/7/14
政保	地方公共団体金融機構債券(6年) 第10回	0.385	300,000	301,629	2019/7/24
政保	地方公共団体金融機構債券 第56回	0.747	591,000	616,602	2024/1/19
政保	地方公共団体金融機構債券 第59回	0.669	116,000	120,642	2024/4/12
政保	地方公共団体金融機構債券(6年) 第14回	0.199	300,000	301,518	2020/6/18
政保	地方公共団体金融機構債券 第64回	0.544	100,000	103,375	2024/9/13
政保	地方公共団体金融機構債券 第65回	0.539	400,000	413,556	2024/10/16
政保	地方公共団体金融機構債券 第69回	0.414	320,000	328,435	2025/2/17
政保	地方公共団体金融機構債券 第72回	0.509	189,000	195,378	2025/5/23
政保	地方公共団体金融機構債券 第78回	0.381	509,000	521,801	2025/11/18
政保	地方公共団体金融機構債券 第83回	0.02	116,000	115,627	2026/4/17
新関西国際空港債券	政府保証第1回	0.801	151,000	156,537	2022/8/29
新関西国際空港債券	政府保証第2回	0.882	191,000	200,028	2023/6/27
日本政策投資銀行債券	政府保証第22回	2.2	100,000	111,585	2023/6/19
日本政策投資銀行社債	政府保証第9回	1.0	141,000	144,563	2020/9/14
日本政策投資銀行社債	政府保証第16回	0.819	102,000	105,873	2022/9/20
日本政策投資銀行社債	政府保証第19回	0.668	159,000	164,460	2023/3/15
日本政策投資銀行社債	政府保証第42回	0.155	300,000	300,717	2027/12/15
日本高速道路保有・債務返済機構債券	政府保証債第6回	1.9	100,000	105,609	2021/2/26
日本高速道路保有・債務返済機構債券	政府保証債第9回	1.9	100,000	105,757	2021/3/26
日本高速道路保有・債務返済機構債券	政府保証債第92回	2.1	200,000	242,736	2029/10/31
日本高速道路保有・債務返済機構債券	政府保証債第97回	2.1	200,000	243,170	2029/12/28
日本高速道路保有・債務返済機構債券	政府保証債第98回	1.3	300,000	307,317	2020/1/31
日本高速道路保有・債務返済機構債券	政府保証債第99回	2.2	200,000	245,392	2030/1/31
日本高速道路保有・債務返済機構債券	政府保証債第100回	1.4	400,000	410,928	2020/2/28
日本高速道路保有・債務返済機構債券	政府保証債第106回	2.1	200,000	243,810	2030/4/30
日本高速道路保有・債務返済機構債券	政府保証債第114回	1.9	200,000	239,468	2030/7/31
日本高速道路保有・債務返済機構債券	政府保証債第123回	2.1	100,000	128,642	2040/11/30
日本高速道路保有・債務返済機構債券	政府保証債第137回	1.2	440,000	457,560	2021/6/30
日本高速道路保有・債務返済機構債券	政府保証債第149回	1.0	140,000	145,282	2021/11/30
日本高速道路保有・債務返済機構債券	政府保証債第155回	0.9	100,000	103,566	2022/1/31
日本高速道路保有・債務返済機構債券	政府保証債第157回	0.9	140,000	145,094	2022/2/28
日本高速道路保有・債務返済機構債券	政府保証債第165回	1.83	100,000	123,862	2042/5/30
日本高速道路保有・債務返済機構債券	政府保証債第168回	0.839	100,000	103,761	2022/7/29
日本高速道路保有・債務返済機構債券	政府保証債第169回	1.634	100,000	117,757	2032/7/30
日本高速道路保有・債務返済機構債券	政府保証債第170回	0.801	218,000	226,004	2022/8/31
日本高速道路保有・債務返済機構債券	政府保証債第171回	1.56	100,000	116,763	2032/8/31
日本高速道路保有・債務返済機構債券	政府保証債第172回	1.919	300,000	377,811	2042/8/29
日本高速道路保有・債務返済機構債券	政府保証債第173回	0.819	200,000	207,642	2022/9/30
日本高速道路保有・債務返済機構債券	政府保証債第175回	0.791	200,000	207,528	2022/10/31
日本高速道路保有・債務返済機構債券	政府保証債第180回	0.734	200,000	207,246	2022/12/28
日本高速道路保有・債務返済機構債券	政府保証債第182回	0.834	900,000	937,395	2023/1/31
日本高速道路保有・債務返済機構債券	政府保証債第183回	1.726	100,000	119,318	2033/1/31

銘柄	柄	当 期 末			
		利 率	額 面 金 額	評 価 額	償 還 年 月 日
特殊債券(除く金融債)		%	千円	千円	
日本高速道路保有・債務返済機構債券	政府保証債第189回	0.541	196,000	201,580	2023/4/28
日本高速道路保有・債務返済機構債券	政府保証債第190回	0.605	400,000	412,916	2023/5/31
日本高速道路保有・債務返済機構債券	政府保証債第193回	0.882	1,000,000	1,047,340	2023/6/30
日本高速道路保有・債務返済機構債券	政府保証債第197回	0.835	272,000	284,517	2023/8/31
日本高速道路保有・債務返済機構債券	政府保証債第207回	0.693	300,000	312,018	2023/12/28
日本高速道路保有・債務返済機構債券	政府保証債第211回	0.66	137,000	142,303	2024/2/29
日本高速道路保有・債務返済機構債券	政府保証債第213回	0.645	145,000	150,556	2024/3/29
日本高速道路保有・債務返済機構債券	政府保証債第216回	1.483	100,000	116,003	2034/4/28
日本高速道路保有・債務返済機構債券	政府保証債第217回	1.72	100,000	122,015	2044/5/31
日本高速道路保有・債務返済機構債券	政府保証債第219回	1.478	100,000	116,630	2034/5/31
日本高速道路保有・債務返済機構債券	政府保証債第220回	0.644	100,000	103,953	2024/6/28
日本高速道路保有・債務返済機構債券	政府保証債第224回	1.72	100,000	122,057	2044/8/31
日本高速道路保有・債務返済機構債券	政府保証債第225回	0.556	190,000	196,520	2024/8/30
日本高速道路保有・債務返済機構債券	政府保証債第234回	0.466	100,000	102,966	2024/12/27
日本高速道路保有・債務返済機構債券	政府保証債第239回	1.16	500,000	557,535	2035/2/28
日本高速道路保有・債務返済機構債券	政府保証債第271回	0.02	151,000	150,518	2026/3/31
日本高速道路保有・債務返済機構債券	政府保証債第321回	0.155	500,000	502,095	2027/8/31
日本高速道路保有・債務返済機構債券	政府保証債第335回	0.84	100,000	101,192	2047/12/27
首都高速道路債券	政府保証第8回	1.3	100,000	102,398	2020/1/20
阪神高速道路債券	政府保証第5回	1.3	100,000	102,607	2020/3/18
民間都市開発推進機構	政府保証第16回	0.699	360,000	374,166	2023/10/20
中部国際空港債券	政府保証第18回	0.668	368,000	380,688	2023/3/22
預金保険機構債券	政府保証第209回	0.1	2,000,000	2,007,000	2020/12/11
新関西国際空港社債	財投機関債第12回	1.067	100,000	108,263	2029/9/20
日本政策投資銀行社債	財投機関債第26回	0.573	100,000	100,678	2019/6/20
日本政策投資銀行社債	財投機関債第31回	0.781	300,000	309,708	2022/9/20
日本政策投資銀行社債	財投機関債第47回	1.027	100,000	108,060	2029/9/20
日本政策投資銀行社債	財投機関債第86回	0.235	300,000	300,840	2027/10/13
道路債券	財投機関債第17回	1.54	300,000	320,805	2022/12/20
日本高速道路保有・債務返済機構債券	財投機関債第4回	2.59	100,000	133,690	2035/12/20
日本高速道路保有・債務返済機構債券	財投機関債第8回	2.45	200,000	236,276	2026/3/19
日本高速道路保有・債務返済機構債券	財投機関債第17回	2.35	100,000	118,233	2026/9/18
日本高速道路保有・債務返済機構債券	財投機関債第23回	2.39	200,000	240,094	2027/7/20
日本高速道路保有・債務返済機構債券	財投機関債第33回	2.91	200,000	300,938	2048/3/20
日本高速道路保有・債務返済機構債券	財投機関債第39回	2.37	100,000	121,689	2028/9/20
日本高速道路保有・債務返済機構債券	財投機関債第47回	2.41	100,000	123,024	2029/4/20
日本高速道路保有・債務返済機構債券	財投機関債第80回	1.08	100,000	103,856	2021/12/20
日本高速道路保有・債務返済機構債券	財投機関債第84回	1.01	400,000	415,252	2022/3/18
日本高速道路保有・債務返済機構債券	財投機関債第86回	0.934	200,000	207,026	2022/3/18
日本高速道路保有・債務返済機構債券	財投機関債第89回	1.711	100,000	117,549	2032/6/18
日本高速道路保有・債務返済機構債券	財投機関債第102回	0.666	100,000	102,999	2023/3/20
日本高速道路保有・債務返済機構債券	財投機関債第103回	1.69	350,000	412,559	2033/3/18
日本高速道路保有・債務返済機構債券	財投機関債第105回	1.853	100,000	120,253	2033/3/18
日本高速道路保有・債務返済機構債券	財投機関債第127回	0.184	300,000	300,597	2019/6/20
日本高速道路保有・債務返済機構債券	財投機関債第130回	0.56	200,000	205,682	2024/6/20
日本高速道路保有・債務返済機構債券	財投機関債第134回	0.529	200,000	205,300	2024/6/20
日本高速道路保有・債務返済機構債券	財投機関債第136回	0.583	200,000	206,074	2024/9/20
日本高速道路保有・債務返済機構債券	財投機関債第145回	1.523	300,000	345,840	2044/12/20

銘柄	当期末		
	利率	額面金額	評価額
特殊債券(除く金融債)	%	千円	千円
日本高速道路保有・債務返済機構債券 財投機関債第149回	1.604	100,000	117,178
日本高速道路保有・債務返済機構債券 財投機関債第173回	0.652	100,000	84,141
日本高速道路保有・債務返済機構承継 財投機関債第28回	2.83	300,000	406,302
日本高速道路保有・債務返済機構承継 財投機関債第33回	2.91	100,000	137,179
公営企業債券 30年第4回財投機関債	2.95	100,000	137,567
地方公営企業等金融機構債券(20年) 第1回	2.07	100,000	118,873
地方公共団体金融機構債券 第1回	1.648	100,000	102,015
地方公共団体金融機構債券 第2回	1.406	100,000	101,822
地方公共団体金融機構債券 20年第4回	2.12	100,000	120,640
地方公共団体金融機構債券 F16回	2.042	100,000	116,210
地方公共団体金融機構債券 20年第6回	2.242	300,000	367,212
地方公共団体金融機構債券 F24回	1.681	100,000	107,983
地方公共団体金融機構債券 第13回	1.278	200,000	205,592
地方公共団体金融機構債券 第16回	1.164	100,000	102,822
地方公共団体金融機構債券 第27回	1.034	300,000	310,131
地方公共団体金融機構債券 第28回	1.048	500,000	517,475
地方公共団体金融機構債券 F104回	1.314	100,000	108,241
地方公共団体金融機構債券 F106回	1.259	100,000	106,900
地方公共団体金融機構債券 第37回	0.852	400,000	413,568
地方公共団体金融機構債券 F132回	1.09	500,000	534,830
地方公共団体金融機構債券 第41回	0.801	600,000	620,124
地方公共団体金融機構債券 F142回	1.016	100,000	105,987
地方公共団体金融機構債券 F144回	0.562	200,000	202,760
地方公共団体金融機構債券 F145回	1.059	200,000	212,964
地方公共団体金融機構債券 F147回	1.291	100,000	109,796
地方公共団体金融機構債券 第42回	0.801	100,000	103,415
地方公共団体金融機構債券 第44回	0.791	100,000	103,488
地方公共団体金融機構債券 F160回	1.052	100,000	107,990
地方公共団体金融機構債券 第51回	0.841	600,000	624,558
地方公共団体金融機構債券 第52回	0.801	300,000	313,353
地方公共団体金融機構債券(15年) 第2回	1.161	200,000	218,598
地方公共団体金融機構債券(20年) 第38回	1.487	100,000	115,066
地方公共団体金融機構債券 第64回	0.574	100,000	102,988
地方公共団体金融機構債券(20年) 第39回	1.425	100,000	114,091
地方公共団体金融機構債券 第74回	0.519	300,000	308,460
地方公共団体金融機構債券 第77回	0.491	100,000	102,668
地方公共団体金融機構債券 第79回	0.484	400,000	410,536
公営企業債券(20年) 第2回財投機関債	1.45	100,000	106,511
公営企業債券(20年) 第5回財投機関債	2.11	200,000	222,160
公営企業債券(20年) 第25回財投機関債	2.5	100,000	122,597
首都高速道路社債 第13回	0.223	100,000	100,283
首都高速道路 第17回	0.03	200,000	199,804
阪神高速道路 第13回	0.18	100,000	100,205
阪神高速道路 第15回	0.01	200,000	199,948
都市再生債券 財投機関債第55回	1.074	100,000	103,555
都市再生債券 財投機関債第96回	0.599	200,000	206,280
都市再生債券 財投機関債第97回	1.017	100,000	107,949
都市再生債券 財投機関債第109回	0.918	100,000	106,842

銘柄	当期末		
	利率	額面金額	評価額
特殊債券(除く金融債)	%	千円	千円
本州四国連絡橋債券 財投機関債第7回	2.26	100,000	115,310
東京交通債券 第342回	2.4	200,000	219,510
東京交通債券 第347回	2.05	157,000	174,794
関西国際空港社債 財投機関債第26回	1.156	300,000	308,238
関西国際空港社債 財投機関債第32回	1.164	100,000	103,794
福祉医療機構債券 第31回財投機関債	0.93	100,000	103,702
住宅金融支援機構債券 財投機関債第3回	2.26	200,000	236,680
住宅金融支援機構債券 財投機関債第18回	2.15	100,000	111,237
住宅金融支援機構債券 財投機関債第41回	1.5	100,000	102,550
住宅金融支援機構債券 財投機関債第42回	1.94	100,000	112,526
住宅金融支援機構債券 財投機関債第59回	1.95	100,000	119,531
住宅金融支援機構債券 財投機関債第73回	1.256	100,000	103,898
住宅金融支援機構債券 財投機関債第75回	2.066	100,000	121,570
住宅金融支援機構債券 財投機関債第77回	1.751	300,000	338,688
住宅金融支援機構債券 財投機関債第78回	2.056	100,000	121,486
住宅金融支援機構債券 財投機関債第79回	1.069	100,000	103,537
住宅金融支援機構債券 財投機関債第86回	1.046	200,000	206,916
住宅金融支援機構債券 財投機関債第90回	1.595	200,000	224,252
住宅金融支援機構債券 財投機関債第120回	1.836	100,000	119,826
住宅金融支援機構債券 財投機関債第128回	2.273	100,000	131,756
住宅金融支援機構債券 財投機関債第177回	0.484	250,000	256,367
住宅金融支援機構債券 財投機関債第223回	0.403	100,000	99,559
成田国際空港 第13回一般担保付	0.802	200,000	206,730
成田国際空港 第17回	0.489	200,000	204,482
沖縄振興開発金融公庫債券 財投機関債第17回	1.208	100,000	103,744
国際協力機構債券 第6回財投機関債	2.098	100,000	121,548
東日本高速道路 第26回	0.305	100,000	100,340
東日本高速道路 第27回	0.248	100,000	100,271
東日本高速道路 第34回	0.225	100,000	100,562
東日本高速道路 第36回	0.06	200,000	199,996
中日本高速道路社債 第44回	0.536	100,000	100,727
中日本高速道路社債 第61回	0.262	100,000	100,480
中日本高速道路 第62回	0.225	200,000	200,910
中日本高速道路 第63回	0.576	100,000	102,975
中日本高速道路 第66回	0.03	1,200,000	1,198,524
西日本高速道路 第20回	0.759	200,000	206,936
西日本高速道路 第23回	0.602	100,000	102,847
西日本高速道路 第30回	0.17	300,000	299,400
鉄道建設・運輸施設整備支援機構債券 財投機関債第35回	1.165	200,000	205,586
鉄道建設・運輸施設整備支援機構債券 財投機関債第62回	0.714	100,000	103,549
鉄道建設・運輸施設整備支援機構債券 財投機関債第68回	0.586	200,000	206,060
鉄道建設・運輸施設整備支援機構債券 財投機関債第69回	1.441	100,000	114,300
貸付債権担保第6回住宅金融公庫債券	1.94	11,913	12,171
貸付債権担保第12回住宅金融公庫債券	1.69	40,179	41,307
貸付債権担保第19回住宅金融公庫債券	1.8	73,130	75,716
貸付債権担保第10回住宅金融公庫債券	1.43	74,484	75,899
貸付債権担保第5回S種住宅金融公庫債券	1.76	45,915	47,694
貸付債権担保第42回住宅金融公庫債券	2.34	51,753	54,817

銘柄	当期末		
	利率	額面金額	評価額
特殊債券(除く金融債)	%	千円	千円
貸付債権担保第7回S種住宅金融公庫債券	2.25	16,025	16,952
貸付債権担保第39回住宅金融公庫債券	1.84	35,146	36,680
貸付債権担保第40回住宅金融公庫債券	1.93	40,168	42,412
貸付債権担保第15回住宅金融公庫債券	1.69	44,619	46,103
貸付債権担保第32回住宅金融公庫債券	1.69	74,760	77,679
貸付債権担保第20回住宅金融公庫債券	2.12	76,995	80,716
貸付債権担保第44回住宅金融公庫債券	2.3	68,404	72,661
貸付債権担保第8回住宅金融支援機構債券	1.99	116,784	123,109
貸付債権担保第7回住宅金融支援機構債券	2.14	19,190	20,290
貸付債権担保第25回住宅金融支援機構債券	2.28	29,338	31,885
貸付債権担保第28回住宅金融支援機構債券	1.98	98,463	105,716
貸付債権担保S種第16回住宅金融支援機構債券	1.64	23,444	24,230
貸付債権担保第42回住宅金融支援機構債券	1.43	103,434	108,801
貸付債権担保S種第17回住宅金融支援機構債券	1.71	47,618	49,325
貸付債権担保第45回住宅金融支援機構債券	1.79	127,701	135,927
貸付債権担保第52回住宅金融支援機構債券	1.51	92,112	97,175
貸付債権担保第24回住宅金融支援機構債券	2.34	54,172	58,753
貸付債権担保第48回住宅金融支援機構債券	1.89	120,675	128,849
貸付債権担保第40回住宅金融支援機構債券	1.36	132,153	138,172
貸付債権担保第62回住宅金融支援機構債券	1.21	172,308	180,036
貸付債権担保第60回住宅金融支援機構債券	1.34	168,012	176,358
貸付債権担保第61回住宅金融支援機構債券	1.26	108,028	113,103
貸付債権担保第51回住宅金融支援機構債券	1.64	43,259	45,824
貸付債権担保第43回住宅金融支援機構債券	1.6	100,526	106,514
貸付債権担保第79回住宅金融支援機構債券	1.07	56,028	58,302
貸付債権担保第81回住宅金融支援機構債券	1.07	120,406	125,361
貸付債権担保第72回住宅金融支援機構債券	1.08	56,670	58,895
貸付債権担保第22回住宅金融公庫債券	1.87	31,164	32,446
貸付債権担保第70回住宅金融支援機構債券	1.25	165,756	173,612
貸付債権担保第33回住宅金融支援機構債券	1.88	36,220	38,708
貸付債権担保第34回住宅金融支援機構債券	1.86	37,820	40,407
貸付債権担保第35回住宅金融支援機構債券	1.87	38,268	40,713
貸付債権担保第46回住宅金融支援機構債券	1.85	42,580	45,425
貸付債権担保第55回住宅金融支援機構債券	1.41	109,674	115,500
貸付債権担保第56回住宅金融支援機構債券	1.42	157,638	166,018
貸付債権担保第57回住宅金融支援機構債券	1.44	52,248	55,064
貸付債権担保第76回住宅金融支援機構債券	1.21	106,836	111,779
貸付債権担保S種第3回住宅金融公庫債券	1.82	14,848	15,449
貸付債権担保S種第14回住宅金融支援機構債券	1.7	104,945	107,970
貸付債権担保S種第15回住宅金融支援機構債券	1.65	42,656	43,841
貸付債権担保第1回住宅金融公庫債券	1.75	19,888	19,887
貸付債権担保第7回住宅金融公庫債券	1.82	42,652	42,965
貸付債権担保第23回住宅金融支援機構債券	2.25	105,212	113,760
貸付債権担保第32回住宅金融支援機構債券	1.82	104,076	110,959
貸付債権担保第39回住宅金融支援機構債券	1.52	209,010	219,592
貸付債権担保第58回住宅金融支援機構債券	1.4	110,330	116,154
貸付債権担保第64回住宅金融支援機構債券	1.16	178,776	186,382
貸付債権担保第71回住宅金融支援機構債券	1.07	162,024	168,265

銘	柄	当 期 末			
		利 率	額 面 金 額	評 価 額	償 還 年 月 日
特殊債券(除く金融債)		%	千円	千円	
貸付債権担保第73回住宅金融支援機構債券		1.3	123,746	130,313	2048/6/10
貸付債権担保第75回住宅金融支援機構債券		1.26	106,902	112,151	2048/8/10
貸付債権担保第83回住宅金融支援機構債券		1.04	251,204	261,239	2049/4/10
貸付債権担保第84回住宅金融支援機構債券		1.01	445,151	462,280	2049/5/10
貸付債権担保第88回住宅金融支援機構債券		0.93	65,995	68,277	2049/9/10
貸付債権担保第89回住宅金融支援機構債券		0.95	68,593	71,062	2049/10/10
貸付債権担保第90回住宅金融支援機構債券		0.87	69,295	71,475	2049/11/10
貸付債権担保第92回住宅金融支援機構債券		0.74	142,832	146,278	2050/1/10
貸付債権担保第93回住宅金融支援機構債券		0.6	149,164	151,492	2050/2/10
貸付債権担保第94回住宅金融支援機構債券		0.8	78,993	81,184	2050/3/10
貸付債権担保第96回住宅金融支援機構債券		0.74	82,922	84,935	2050/5/10
貸付債権担保第97回住宅金融支援機構債券		0.83	245,427	252,755	2050/6/10
貸付債権担保第98回住宅金融支援機構債券		0.9	249,933	258,510	2050/7/10
貸付債権担保第99回住宅金融支援機構債券		0.88	167,574	173,110	2050/8/10
貸付債権担保第100回住宅金融支援機構債券		0.84	82,869	85,452	2050/9/10
貸付債権担保第101回住宅金融支援機構債券		0.89	83,405	86,269	2050/10/10
貸付債権担保第115回住宅金融支援機構債券		0.41	284,670	285,603	2051/12/10
貸付債権担保第116回住宅金融支援機構債券		0.48	190,814	192,510	2052/1/10
貸付債権担保第117回住宅金融支援機構債券		0.46	191,706	193,069	2052/2/10
貸付債権担保第118回住宅金融支援機構債券		0.47	96,283	97,118	2052/3/10
貸付債権担保第119回住宅金融支援機構債券		0.46	192,514	194,011	2052/4/10
貸付債権担保第120回住宅金融支援機構債券		0.4	96,731	97,017	2052/5/10
貸付債権担保第121回住宅金融支援機構債券		0.43	97,260	97,741	2052/6/10
貸付債権担保第123回住宅金融支援機構債券		0.46	97,833	98,508	2052/8/10
貸付債権担保第125回住宅金融支援機構債券		0.42	393,968	395,362	2052/10/10
貸付債権担保第126回住宅金融支援機構債券		0.43	296,430	297,639	2052/11/10
貸付債権担保第128回住宅金融支援機構債券		0.42	198,770	199,398	2053/1/10
貸付債権担保第129回住宅金融支援機構債券		0.46	199,656	200,849	2053/2/10
フランス預金供託公庫 第4回円貨債券 (2014)		0.725	100,000	102,007	2024/7/30
小 計			49,054,073	51,975,209	
金融債券					
商工債券 利付第806回い号		0.1	300,000	298,971	2022/7/27
農林債券 利付第773回い号		0.24	300,000	300,936	2019/10/25
農林債券 利付第777回い号		0.25	300,000	301,200	2020/2/27
農林債券 利付第781回い号		0.28	100,000	100,479	2020/6/26
しんきん中金債券 利付第302回		0.2	100,000	100,291	2020/1/27
しんきん中金債券 利付第308回		0.25	100,000	100,428	2020/7/27
しんきん中金債券 利付第316回		0.07	100,000	100,014	2021/3/26
しんきん中金債券 利付第317回		0.06	800,000	799,008	2021/4/27
しんきん中金債券 利付第335回		0.1	200,000	199,816	2022/10/27
商工債券 利付(3年)第202回		0.01	1,100,000	1,098,449	2019/11/27
商工債券 利付(3年)第203回		0.02	1,100,000	1,098,471	2019/12/27
小 計			4,500,000	4,498,063	
普通社債券(含む投資法人債券)					
東京電力 第547回		1.948	100,000	103,934	2020/7/24
東京電力 第548回		2.347	100,000	116,270	2028/9/29
東京電力 第559回		1.377	100,000	101,888	2019/10/29
東京電力 第560回		2.114	100,000	114,598	2029/12/10

銘柄	当期末		
	利率	額面金額	評価額
普通社債券(含む投資法人債券)	%	千円	千円
東京電力 第565回	1.313	300,000	307,233
中部電力 第482回	2.17	200,000	205,276
中部電力 第500回	0.875	200,000	207,750
中部電力 第524回	0.39	100,000	100,233
関西電力 第482回	1.189	100,000	102,615
関西電力 第484回	0.976	100,000	102,340
関西電力 第496回	0.908	100,000	103,970
関西電力 第497回	1.002	200,000	209,472
関西電力 第498回	0.416	200,000	201,774
中国電力 第330回	2.1	100,000	106,001
中国電力 第377回	1.121	200,000	209,662
中国電力 第378回	1.004	100,000	104,307
北陸電力 第301回	1.158	100,000	104,796
北陸電力 第304回	0.989	100,000	104,225
北陸電力 第307回	1.055	100,000	105,893
北陸電力 第308回	0.769	100,000	103,310
東北電力 第473回	0.597	100,000	101,483
東北電力 第475回	0.809	100,000	103,335
東北電力 第481回	0.803	200,000	207,124
四国電力 第281回	1.111	200,000	209,818
九州電力 第400回	1.777	100,000	103,544
九州電力 第409回	1.483	100,000	102,007
九州電力 第424回	1.233	300,000	316,152
九州電力 第451回	0.45	100,000	100,409
北海道電力 第316回	1.164	207,000	211,922
北海道電力 第323回	1.337	100,000	109,279
北海道電力 第338回	0.84	100,000	100,567
東京電力パワーグリッド 第1回	0.38	100,000	100,358
東京電力パワーグリッド 第2回	0.58	100,000	100,955
新日本製鐵 第67回社債間限定同順位特約付	1.293	100,000	103,419
大和ハウス工業 第5回特定社債間限定同順位特約付	0.443	100,000	100,956
森永乳業 第13回社債間限定同順位特約付	0.884	100,000	103,775
明治ホールディングス 第8回社債間限定同順位特約付	0.12	100,000	100,097
アサヒグループホールディングス 第7回特定社債間限定同順位特約付	0.237	100,000	100,350
アサヒグループホールディングス 第8回特定社債間限定同順位特約付	0.348	100,000	100,800
麒麟ホールディングス 第10回社債間限定同順位特約付	0.603	200,000	204,994
味の素 第24回特定社債間限定同順位特約付	0.19	200,000	200,174
トヨタ紡織 第2回社債間限定同順位特約付	0.714	100,000	102,891
野村不動産ホールディングス 第5回社債間限定同順位特約付	0.924	100,000	103,497
森ヒルズリート投資法人 第17回特定投資法人債間限定同順位特約付	0.34	200,000	197,326
森ビル 第13回社債間限定同順位特約付	0.466	100,000	100,534
東急不動産ホールディングス 第2回社債間限定同順位特約付	0.856	100,000	103,063
王子ホールディングス 第34回社債間限定同順位特約付	0.425	100,000	100,418
レンゴー 第18回特定社債間限定同順位特約付	0.451	100,000	100,994
住友化学 第43回社債間限定同順位特約付	1.58	100,000	102,925
住友化学 第56回社債間限定同順位特約付	0.38	100,000	99,811
クレハ 第5回社債間限定同順位特約付	0.302	100,000	100,342
エア・ウォーター 第2回社債間限定同順位特約付	0.271	100,000	100,210

銘柄	柄	当 期 末			
		利 率	額 面 金 額	評 価 額	償 還 年 月 日
普通社債券(含む投資法人債券)		%	千円	千円	
三菱ケミカルホールディングス	第14回社債間限定同順位特約付	0.482	200,000	202,224	2021/6/17
宇部興産	第10回社債間限定同順位特約付	0.334	100,000	100,246	2019/6/4
花王	第4回特定社債間限定同順位特約付	0.624	100,000	101,081	2020/6/19
武田薬品工業	第15回社債間限定同順位特約付	0.704	100,000	101,371	2020/7/17
ツムラ	第1回社債間限定同順位特約付	0.23	100,000	99,815	2024/5/31
第一三共	第4回社債間限定同順位特約付	0.846	100,000	103,709	2023/9/15
JXホールディングス	第9回社債間限定同順位特約付	0.82	100,000	103,117	2024/6/4
横浜ゴム	第10回社債間限定同順位特約付	0.355	100,000	100,697	2021/10/29
ブリヂストン	第8回社債間限定同順位特約付	0.249	200,000	200,548	2019/9/26
住友ゴム工業	第24回社債間限定同順位特約付	0.755	100,000	103,158	2024/6/25
住友大阪セメント	第14回社債間限定同順位特約付	0.332	100,000	100,359	2020/3/3
神戸製鋼所	第62回社債間限定同順位特約付	0.579	100,000	97,559	2022/5/20
ジェイ エフ イー ホールディングス	第22回(JFEs保証)	0.703	100,000	102,358	2024/9/19
住友電気工業	第26回社債間限定同順位特約付	0.3	200,000	200,160	2027/3/1
豊田自動織機	第25回社債間限定同順位特約付	0.234	100,000	100,218	2019/9/20
小松製作所	第10回社債間限定同順位特約付	0.275	100,000	100,255	2019/6/20
日立製作所	第17回社債間限定同順位特約付	1.371	200,000	219,024	2028/12/13
三菱電機	第45回社債間限定同順位特約付	0.428	100,000	100,833	2021/6/4
日本電産	第3回社債間限定同順位特約付	0.956	100,000	103,420	2022/9/20
日本電気	第48回社債間限定同順位特約付	0.658	100,000	101,708	2022/7/15
富士通	第34回社債間限定同順位特約付	0.644	100,000	101,262	2020/10/16
パナソニック	第12回社債間限定同順位特約付	0.387	200,000	201,068	2020/3/19
パナソニック	第16回社債間限定同順位特約付	0.3	100,000	100,269	2023/9/20
パナソニック	第17回社債間限定同順位特約付	0.47	200,000	201,298	2026/9/18
ソニー	第26回	2.068	100,000	102,359	2019/6/20
ソニー	第32回	0.28	200,000	200,642	2023/9/20
東海理化電機製作所	第1回社債間限定同順位特約付	0.34	100,000	100,037	2027/6/7
三菱重工業	第26回社債間限定同順位特約付	0.877	100,000	103,658	2023/9/4
明治安田生命2014基金特定目的会社	第1回特定社債	0.51	300,000	301,191	2019/8/7
JA三井リース	第7回社債間限定同順位特約付	0.2	100,000	99,848	2022/9/15
JA三井リース	第8回社債間限定同順位特約付	0.31	100,000	99,744	2024/9/13
三井住友トラスト・パナソニックファイナンス	第2回社債間限定	0.25	100,000	100,161	2022/10/31
トヨタ自動車	第14回社債間限定同等特約付	0.963	100,000	104,160	2023/3/20
アイシン精機	第15回社債間限定同順位特約付	0.562	100,000	102,390	2025/2/26
ドンキホーテホールディングス	第12回社債間限定同順位特約付	0.39	100,000	99,852	2024/3/21
ニコン	第20回特定社債間限定同順位特約付	0.652	100,000	101,755	2022/3/14
大日本印刷	第3回社債間限定同順位特約付	1.358	100,000	103,154	2020/12/18
伊藤忠商事	第59回社債間限定同順位特約付	1.378	200,000	207,172	2021/6/4
丸紅	第101回社債間限定同順位特約付	0.436	100,000	100,597	2021/7/23
豊田通商	第18回社債間限定同順位特約付	1.014	100,000	104,840	2025/12/5
豊田通商	第19回社債間限定同順位特約付	0.954	200,000	208,942	2026/7/10
三井物産	第71回社債間限定同順位特約付	1.187	100,000	107,733	2029/7/13
住友商事	第45回社債間限定同順位特約付	1.117	100,000	103,480	2022/4/20
住友商事	第49回社債間限定同順位特約付	1.286	100,000	107,126	2029/1/29
三菱商事	第74回担保提供制限等財務上特約無	1.657	100,000	102,052	2019/7/29
高島屋	第11回社債間限定同順位特約付	0.451	200,000	201,234	2021/7/30
丸井グループ	第25回社債間限定同順位特約付	0.344	100,000	100,210	2019/6/4
丸井グループ	第28回社債間限定同順位特約付	0.543	200,000	201,926	2022/6/3

銘柄	利	当 期		評 価 額	償 還 年 月 日
		率	額 面 金 額		
普通社債券(含む投資法人債券)	%		千円	千円	
クレディセゾン 第50回社債間限定同順位特約付	0.904	100,000		102,615	2024/4/24
クレディセゾン 第51回社債間限定同順位特約付	0.884	100,000		102,526	2024/6/18
あおぞら銀行 第9回社債間限定同順位特約付	0.11	300,000		300,003	2019/12/9
あおぞら銀行 第10回社債間限定同順位特約付	0.1	100,000		99,943	2020/3/17
三菱UFJフィナンシャル・グループ 第1回劣後特約付	0.94	100,000		102,812	2024/6/26
りそなホールディングス 第11回社債間限定同順位特約付	0.05	100,000		99,640	2021/7/27
三井住友トラスト・ホールディングス 第2回劣後特約付	0.915	200,000		205,738	2025/6/5
みずほコーポレート銀行 第8回特定社債間限定同順位特約付	2.54	100,000		120,570	2027/7/27
みずほコーポレート銀行 第7回劣後特約付	2.5	100,000		102,781	2019/6/3
三菱東京UFJ銀行 第9回特定社債間限定同順位特約付	2.69	100,000		105,000	2020/2/27
東京三菱銀行 第57回特定社債間限定同順位特約付	2.22	100,000		109,593	2022/10/27
三菱東京UFJ銀行 第119回特定社債間限定同順位特約付	1.035	100,000		102,456	2020/10/15
三菱東京UFJ銀行 第159回特定社債間限定同順位特約付	0.356	200,000		201,718	2021/7/23
三井住友フィナンシャルグループ 第1回劣後特約付	0.849	300,000		306,816	2024/9/12
三井住友フィナンシャルグループ 第3回劣後特約付	0.884	100,000		102,647	2025/5/29
三井住友フィナンシャルグループ 第4回劣後特約付	1.328	100,000		106,777	2030/5/29
りそな銀行 第4回社債間限定同順位特約付	2.766	100,000		103,177	2019/6/20
りそな銀行 第6回劣後特約付	2.084	300,000		311,085	2020/3/4
三菱UFJ信託銀行 第9回劣後特約付	1.68	100,000		104,457	2021/4/28
三井住友信託銀行 第1回劣後特約付	1.389	300,000		315,387	2022/9/20
セブン銀行 第10回社債間限定同順位特約付	0.803	100,000		103,320	2023/3/20
セブン銀行 第11回社債間限定同順位特約付	0.536	100,000		102,053	2024/12/20
みずほフィナンシャルグループ 第1回劣後特約付	0.95	200,000		205,732	2024/7/16
三井住友銀行 第24回劣後特約付	1.6	100,000		104,340	2021/6/1
みずほ銀行 第38回特定社債間限定同順位特約付	0.24	1,000,000		1,003,170	2019/10/30
興銀リース 第4回社債間限定同順位特約付	0.36	100,000		100,166	2019/5/23
NTTファイナンス 第46回社債間限定同順位特約付	0.25	100,000		100,128	2019/6/20
ホンダファイナンス 第30回社債間限定同順位特約付	0.26	100,000		100,116	2019/6/20
トヨタファイナンス 第81回社債間限定同順位特約付	0.265	100,000		99,860	2027/10/22
リコーリース 第28回社債間限定同順位特約付	0.345	100,000		99,589	2027/7/20
ジャックス 第12回社債間限定同順位特約付	0.545	100,000		100,692	2021/12/3
オリエントコーポレーション 第2回社債間限定同順位特約付	0.45	200,000		200,362	2020/1/22
日立キャピタル 第52回社債間限定同順位特約付	0.508	100,000		100,713	2021/6/18
日立キャピタル 第56回社債間限定同順位特約付	0.197	100,000		99,971	2019/12/20
日立キャピタル 第57回社債間限定同順位特約付	0.616	100,000		101,908	2024/12/20
オリックス 第164回社債間限定同順位特約付	1.146	100,000		101,348	2019/8/7
三井住友ファイナンス&リース 第13回社債間限定同順位特約付	0.257	100,000		100,135	2020/5/28
三菱UFJリース 第52回社債間限定同順位特約付	0.375	100,000		100,217	2027/7/13
三菱UFJリース 第55回社債間限定同順位特約付	0.08	100,000		99,891	2021/1/18
三菱UFJリース 第30回社債間限定同順位特約付	0.426	100,000		100,835	2021/8/27
大和証券グループ本社 第17回社債間限定同順位特約付	0.398	100,000		100,328	2019/8/28
大和証券グループ本社 第22回社債間限定同順位特約付	0.397	100,000		100,477	2020/8/12
大和証券グループ本社 第23回社債間限定同順位特約付	0.909	100,000		103,155	2025/8/12
野村ホールディングス 第21回	1.86	100,000		103,367	2020/3/17
野村ホールディングス 第46回	0.346	100,000		100,401	2019/12/25
三菱地所 第56回担保提供制限等財務上特約無	2.42	100,000		109,332	2022/6/20
三菱地所 第98回担保提供制限等財務上特約無	1.165	100,000		102,208	2020/6/19
三菱地所 第110回担保提供制限等財務上特約無	0.571	100,000		100,581	2019/9/13

銘柄	利	当 期		評 価 額	償 還 年 月 日
		率	額 面 金 額		
普通社債券(含む投資法人債券)	%	千円	千円		
三菱地所 第111回担保提供制限等財務上特約無	0.929	100,000	103,242	2022/9/14	
三菱地所 第120回担保提供制限等財務上特約無	0.24	100,000	99,544	2027/6/18	
東京建物 第17回社債間限定同順位特約付	1.3	100,000	102,019	2020/3/18	
東京建物 第25回社債間限定同順位特約付	0.52	100,000	100,165	2027/3/19	
住友不動産 第95回社債間限定同順位特約付	0.987	100,000	103,572	2024/1/26	
住友不動産 第97回社債間限定同順位特約付	0.904	200,000	206,392	2024/4/26	
住友不動産 第100回社債間限定同順位特約付	0.809	100,000	102,725	2024/9/9	
エヌ・ティ・ティ都市開発 第10回社債間限定同順位特約付	1.03	100,000	102,174	2020/9/18	
日本ビルファンド投資法人 第13回特定投資法人債間限定同順位	1.168	100,000	103,990	2023/6/26	
積水ハウス・S I レジデンシャル投資法人 第5回特定投資法人債	0.871	100,000	101,764	2024/8/30	
東武鉄道 第102回社債間限定同順位特約付	1.36	200,000	215,658	2025/10/23	
相鉄ホールディングス 第32回相模鉄道株式会社保証付	0.58	200,000	203,940	2025/1/28	
東京急行電鉄 第75回社債間限定同順位特約付	0.982	100,000	103,396	2022/6/7	
東京急行電鉄 第82回社債間限定同順位特約付	1.307	100,000	110,325	2033/6/3	
小田急電鉄 第68回社債間限定同順位特約付	1.098	200,000	215,440	2030/6/12	
小田急電鉄 第74回社債間限定同順位特約付	0.756	100,000	100,967	2037/5/29	
東日本旅客鉄道 第15回	2.65	100,000	106,289	2020/8/25	
東日本旅客鉄道 第19回社債間限定同順位特約付	2.36	200,000	217,774	2022/2/25	
東日本旅客鉄道 第39回社債間限定同順位特約付	2.05	100,000	113,605	2025/6/20	
東日本旅客鉄道 第71回社債間限定同順位特約付	1.905	100,000	118,747	2030/9/27	
東日本旅客鉄道 第107回社債間限定同順位特約付	1.415	100,000	112,096	2045/1/27	
西日本旅客鉄道 第15回社債間限定同順位特約付	2.26	100,000	119,296	2027/12/20	
西日本旅客鉄道 第31回社債間限定同順位特約付	1.408	100,000	103,968	2021/2/26	
東海旅客鉄道 第16回社債間限定同順位特約付	1.875	100,000	102,723	2019/9/20	
東海旅客鉄道 第51回社債間限定同順位特約付	2.212	200,000	243,938	2030/4/23	
東海旅客鉄道 第70回社債間限定同順位特約付	1.309	100,000	112,223	2032/9/30	
東海旅客鉄道 第74回社債間限定同順位特約付	1.685	100,000	118,296	2045/3/6	
東京地下鉄 第22回	0.215	100,000	99,864	2027/6/21	
東京地下鉄 第23回	0.661	100,000	100,703	2037/6/19	
東京地下鉄 第24回	1.035	100,000	101,815	2047/6/21	
西武ホールディングス 第1回社債間限定同順位特約付	0.758	200,000	204,270	2032/3/17	
名古屋鉄道 第50回社債間限定同順位特約付	0.857	100,000	104,545	2027/4/30	
日本通運 第11回社債間限定同順位特約付	0.2	100,000	99,547	2026/7/14	
日本通運 第12回社債間限定同順位特約付	0.7	100,000	100,022	2036/7/14	
横浜高速鉄道 第2回社債間限定同順位特約付	0.455	100,000	100,379	2027/2/23	
ANAホールディングス 第32回社債間限定同順位特約付	0.99	100,000	101,587	2036/6/9	
三菱倉庫 第14回	0.442	100,000	100,858	2021/3/12	
日本電信電話 第60回	1.31	100,000	103,161	2020/12/18	
KDDI 第20回社債間限定同順位特約付	0.803	100,000	102,740	2023/12/20	
電源開発 第31回社債間限定同順位特約付	1.155	100,000	102,683	2020/9/18	
電源開発 第37回社債間限定同順位特約付	1.035	100,000	102,993	2021/7/20	
電源開発 第39回社債間限定同順位特約付	0.929	100,000	103,878	2024/2/20	
電源開発 第40回社債間限定同順位特約付	0.889	100,000	103,813	2024/6/20	
電源開発 第41回社債間限定同順位特約付	0.782	100,000	103,112	2024/8/20	
東京瓦斯 第38回社債間限定同順位特約付	1.984	100,000	125,381	2043/12/17	
東邦瓦斯 第31回社債間限定同順位特約付	2.06	100,000	107,728	2022/3/18	
北海道瓦斯 第17回社債間限定同順位特約付	0.25	100,000	100,086	2024/3/14	
ファーストリテイリング 第3回特定社債間限定同順位特約付	0.491	100,000	101,241	2022/12/16	

銘柄	当 期 末			
	利 率	額 面 金 額	評 価 額	償 還 年 月 日
普通社債券(含む投資法人債券)	%	千円	千円	
フランス相互信用連合銀行 (BF C M) 第14回円貨社債	0.563	200,000	202,796	2021/10/15
ビー・ピー・シー・イー・エス・エー 第7回円貨社債	0.55	100,000	100,592	2019/7/10
ビー・ピー・シー・イー・エス・エー 第11回円貨社債	0.437	100,000	100,821	2020/12/11
ビー・ピー・シー・イー・エス・エー 第14回円貨社債	0.45	100,000	100,547	2026/6/17
ビー・ピー・シー・イー・エス・エー 第1回非上位円貨社債	0.64	100,000	101,319	2022/1/27
クレディ・アグリコル・エス・エー 第6回円貨社債 (2014)	0.865	100,000	103,783	2024/11/28
ザ・ホンコン・アンド・シャンハイ・バンキング 第2回円貨社債	0.345	200,000	200,642	2019/6/27
マラヤン・バンキング・ベルハッド 第2回円貨社債 (2015)	0.509	200,000	200,178	2020/4/30
スタンダード・チャータード 第2回円貨社債 (2015)	0.453	100,000	100,431	2020/6/5
スタンダード・チャータード 第3回円貨社債 (2015)	1.043	100,000	102,627	2025/6/5
エイチエスピーシー・ホールディングス・ピーエルシー 第2回円	0.842	100,000	102,367	2023/9/26
エイチエスピーシー・ホールディングス・ピーエルシー 第3回円	1.207	100,000	105,416	2026/9/25
ロイズ・バンキング・グループ・ピーエルシー 第1回円貨社債	0.615	100,000	101,081	2021/12/15
ルノー 第19回円貨社債 (2017)	0.36	100,000	100,510	2020/7/6
パークレイズ・バンク・ピーエルシー 第7回円貨社債	0.478	100,000	100,396	2019/6/24
ビー・エヌ・ビー・パリバ 第1回円貨社債 (2017)	0.967	100,000	103,070	2024/3/1
ナショナル・オーストラリア銀行 第11回円貨社債 (2015)	0.284	200,000	200,346	2020/1/16
オーストラリア・ニュージーランド銀行 第10回円貨社債	0.293	200,000	200,148	2024/1/23
ラボバンク・ネダーランド 第25回円貨社債 (2014) (コー	0.434	100,000	100,331	2019/5/22
ソシエテ ジェネラル 第6回円貨社債 (2014)	0.552	200,000	201,146	2019/6/13
ソシエテ・ジェネラル 第1回非上位円貨社債 (2017)	0.448	100,000	100,483	2022/5/26
小 計		27,907,000	28,712,936	
合 計		617,267,313	669,878,069	

*額面・評価額の単位未満は切り捨て。

○投資信託財産の構成

(2018年4月2日現在)

項 目	当 期 末	
	評 価 額	比 率
公社債	千円 669,878,069	% 99.1
コール・ローン等、その他	6,377,217	0.9
投資信託財産総額	676,255,286	100.0

*金額の単位未満は切り捨て。

○資産、負債、元本及び基準価額の状況 (2018年4月2日現在)

項目	当期末
	円
(A) 資産	676,255,286,033
コール・ローン等	4,865,414,045
公社債(評価額)	669,878,069,484
未収入金	604,359,000
未収利息	901,518,444
前払費用	5,925,060
(B) 負債	3,739,625,156
未払金	2,820,579,000
未払解約金	919,037,140
未払利息	9,016
(C) 純資産総額(A-B)	672,515,660,877
元本	512,839,094,960
次期繰越損益金	159,676,565,917
(D) 受益権総口数	512,839,094,960口
1万口当たり基準価額(C/D)	13,114円

(注) 期首元本額は529,579,862,968円、期中追加設定元本額は64,320,742,287円、期中一部解約元本額は81,061,510,295円、1口当たり純資産額は1.3114円です。

○損益の状況 (2017年4月1日～2018年4月2日)

項目	当期
	円
(A) 配当等収益	6,281,036,371
受取利息	6,283,248,131
支払利息	△ 2,211,760
(B) 有価証券売買損益	141,007,253
売買益	3,374,852,192
売買損	△ 3,233,844,939
(C) 当期損益金(A+B)	6,422,043,624
(D) 前期繰越損益金	158,406,674,179
(E) 追加信託差損益金	19,535,975,367
(F) 解約差損益金	△ 24,688,127,253
(G) 計(C+D+E+F)	159,676,565,917
次期繰越損益金(G)	159,676,565,917

*損益の状況の中で(B)有価証券売買損益は期末の評価換えによるものを含みます。

*損益の状況の中で(E)追加信託差損益金とあるのは、信託の追加設定の際、追加設定をした価額から元本を差し引いた差額分をいいます。

*損益の状況の中で(F)解約差損益金とあるのは、中途解約の際、元本から解約価額を差し引いた差額分をいいます。

○当マザーファンドを投資対象とする投資信託の当期末元本額

ファンド名	当期末
	元本額
	円
野村日本債券インデックス(野村投資一任口座向け)	250,732,940,178
野村国内債券インデックスファンド・NOMURA-BPI総合(確定拠出年金向け)	43,407,738,568
マイ・ロード	37,668,195,812
マイバランス50(確定拠出年金向け)	21,742,458,500
野村世界6資産分散投信(安定コース)	20,739,115,760
野村世界6資産分散投信(分配コース)	17,778,047,351
マイバランス30(確定拠出年金向け)	14,344,709,078
野村日本債券インデックス(野村SMA向け)	11,509,029,472
のむらっぴ・ファンド(保守型)	11,306,000,639
野村DC国内債券インデックスファンド・NOMURA-BPI総合	10,043,609,805
マイバランス70(確定拠出年金向け)	9,820,951,662
マイバランスDC30	9,397,498,679
のむらっぴ・ファンド(普通型)	6,301,630,020
マイバランスDC50	6,173,924,011
野村インデックス・バランス60VA(適格機関投資家専用)	5,807,111,452
野村日本債券インデックス(野村SMA・EW向け)	4,922,954,255
グローバル・インデックス・バランス40VA(適格機関投資家専用)	3,993,077,626
野村インデックスファンド・国内債券	2,595,519,783
野村世界6資産分散投信(成長コース)	2,536,831,912
ファンドラップ(ウエルス・スクエア)債券・安定型	2,159,317,384
マイバランスDC70	1,984,696,442

ファンド名	当期末
	元本額
	円
野村世界バランス25VA(適格機関投資家専用)	1,714,082,401
グローバル・インデックス・バランス60VA(適格機関投資家専用)	1,607,619,480
野村円債投資インデックスファンド	1,572,290,374
野村世界6資産分散投信(配分変更コース)	1,343,327,278
野村日本債券インデックスファンド	1,059,306,202
ノムラ日本債券インデックスファンドVA(適格機関投資家専用)	948,541,976
野村グローバル・インデックス・バランス75VA(適格機関投資家専用)	908,933,484
野村ワールド・インデックス・バランス50VA(適格機関投資家専用)	849,555,965
のむらっぴ・ファンド(積極型)	808,715,999
野村世界インデックス・バランス40VA(適格機関投資家専用)	804,871,432
グローバル・インデックス・バランス25VA(適格機関投資家専用)	791,906,325
のむらっぴ・ファンド(やや保守型)	570,468,001
野村インデックスファンド・内外7資産バランス・為替ヘッジ型	551,697,964
野村国内債券インデックスファンド	443,314,791
ノムラPOFs用インデックスファンド・国内債券(適格機関投資家専用)	440,939,414
野村資産設計ファンド2015	420,789,312
野村グローバル・インデックス・バランス50VA(適格機関投資家専用)	411,612,321
野村グローバル・インデックス・バランス25VA(適格機関投資家専用)	404,600,598
野村資産設計ファンド2020	324,322,609
野村資産設計ファンド2025	261,160,785
グローバル・インデックス・バランス50VA(適格機関投資家専用)	241,170,573

ファンド名	当期末
	元本額
	円
マイターゲット2050 (確定拠出年金向け)	217,350,856
野村資産設計ファンド2030	171,556,383
野村ワールド・インデックス・バランス35VA (適格機関投資家専用)	156,135,956
野村資産設計ファンド2040	147,587,669
NEXT FUNDS 国内債券・NOMURA-BPI総合連動型上場投信	121,903,355
のむらっぴ・ファンド (やや積極型)	104,636,649
野村資産設計ファンド2035	87,777,227
マイターゲット2040 (確定拠出年金向け)	57,150,646
マイターゲット2030 (確定拠出年金向け)	48,546,835
野村6資産均等バランス	47,449,948
野村ターゲットプライス「日経225」(国内債券運用移行型)	37,654,110
インデックス・ブレンド (タイプⅢ)	37,384,118
インデックス・ブレンド (タイプⅠ)	24,664,455
インデックス・ブレンド (タイプⅡ)	23,375,261
ワールド・インデックス・ファンドVAバランス型 (適格機関投資家専用)	18,215,644
ワールド・インデックス・ファンドVA安定型 (適格機関投資家専用)	18,184,219
野村資産設計ファンド2050	15,162,042
野村資産設計ファンド2045	13,632,670
野村ターゲットデートファンド2016 2026-2028年目標型	11,201,721

ファンド名	当期末
	元本額
	円
インデックス・ブレンド (タイプⅤ)	8,631,032
野村世界6資産分散投信 (DC) 安定コース	8,191,030
インデックス・ブレンド (タイプⅣ)	4,594,596
野村ターゲットデートファンド2016 2029-2031年目標型	2,981,490
野村世界6資産分散投信 (DC) インカムコース	2,719,120
野村ターゲットデートファンド2016 2032-2034年目標型	2,009,848
ワールド・インデックス・ファンドVA積極型 (適格機関投資家専用)	1,384,899
野村ターゲットデートファンド2016 2035-2037年目標型	1,169,952
野村世界6資産分散投信 (DC) 成長コース	999,905
野村資産設計ファンド (DC) 2030	664,219
野村資産設計ファンド (DC) 2050	462,997
野村資産設計ファンド (DC) 2040	347,235
マイターゲット2035 (確定拠出年金向け)	273,427
マイターゲット2045 (確定拠出年金向け)	201,262
マイターゲット2060 (確定拠出年金向け)	155,425
マイターゲット2055 (確定拠出年金向け)	153,076

○お知らせ

該当事項はございません。