

野村米国ハイ・イールド債券投信（ユーロコース） 年2回決算型

運用報告書(全体版)

第14期（決算日2016年1月25日）

作成対象期間（2015年7月28日～2016年1月25日）

受益者のみなさまへ

平素は格別のご愛顧を賜り、厚く御礼申し上げます。
当作成対象期間の運用状況等についてご報告申し上げます。
今後とも一層のお引立てを賜りますよう、お願い申し上げます。

●当ファンドの仕組みは次の通りです。

| | | |
|--------|--|--|
| 商品分類 | 追加型投信／海外／債券 | |
| 信託期間 | 2009年1月28日から2019年1月27日（当初、2014年1月27日）までです。 | |
| 運用方針 | 主として、円建ての外国籍の投資信託であるノムラ・ケイマン・ハイ・イールド・ファンド(EUR Class)受益証券および円建ての国内籍の投資信託である野村マネー マザーファンド受益証券への投資を通じて、米ドル建ての高利回り事業債（「ハイ・イールド・ボンド」または「ハイ・イールド債」といいます。）を実質的な主要投資対象とし、高水準のインカムゲインの確保と中長期的な信託財産の成長を図ることを目的として運用を行います。各受益証券への投資比率は、通常の状況においては、ノムラ・ケイマン・ハイ・イールド・ファンド(EUR Class)受益証券への投資を中心としますが、特に制限は設けず、各投資対象ファンドの収益性および、流動性ならびに当ファンドの資金動向等を勘案のうえ決定することを基本とします。 | |
| 主な投資対象 | 野村米国ハイ・イールド債券投信（ユーロコース）年2回決算型 | ノムラ・ケイマン・ハイ・イールド・ファンド(EUR Class)受益証券および野村マネー マザーファンド受益証券を主要投資対象とします。なお、コマーシャル・ペーパー等の短期有価証券ならびに短期金融商品等に直接投資する場合があります。 |
| | ノムラ・ケイマン・ハイ・イールド・ファンド(EUR Class) | 米ドル建ての高利回り事業債を主要投資対象とします。 |
| 主な投資制限 | 野村マネー マザーファンド | 本邦通貨表示の短期有価証券を主要投資対象とします。 |
| | 野村米国ハイ・イールド債券投信（ユーロコース）年2回決算型 野村マネー マザーファンド | 投資信託証券への投資割合には制限を設けません。 外貨建て資産への直接投資は行いません。 株式への投資は行いません。 |
| 分配方針 | 毎決算時に、原則として経費控除後の繰越分を含めた利子・配当等収益と売買益等から、利子・配当等収益および基準価額水準等を勘案して分配します。留保益の運用については、特に制限を設けず、元本部分と同一の運用を行います。 | |

野村アセットマネジメント

東京都中央区日本橋1-12-1



サポートダイヤル 0120-753104

〈受付時間〉 営業日の午前9時～午後5時

ホームページ <http://www.nomura-am.co.jp/>

○最近5期の運用実績

| 決算期 | 基準 (分配落) | 価額 | | 債 組 入 比 率 | 債 先 物 比 率 | 投 資 信 託 組 入 比 率 | 純 資 産 額 |
|-----------------|-------------|-----------------------|-------------|-----------------------|-----------------------|--------------------------------------|------------------|
| | | 税 分 込 配 金 | 騰 落 率 | | | | |
| | 円 | 円 | % | % | % | % | 百万円 |
| 10期(2014年1月27日) | 18,785 | 10 | 10.7 | 0.0 | — | 98.6 | 21 |
| 11期(2014年7月25日) | 18,841 | 10 | 0.4 | 0.0 | — | 98.8 | 23 |
| 12期(2015年1月26日) | 18,247 | 10 | △ 3.1 | 0.0 | — | 98.9 | 16 |
| 13期(2015年7月27日) | 18,546 | 10 | 1.7 | 0.1 | — | 98.6 | 9 |
| 14期(2016年1月25日) | 15,606 | 10 | △15.8 | 0.1 | — | 98.4 | 9 |

*基準価額の騰落率は分配金込み。

*当ファンドはマザーファンドを組み入れますので、「債券組入比率」、「債券先物比率」は実質比率を記載しております。

*債券先物比率は買い建て比率-売り建て比率。

*当ファンドは、主として外国籍ファンドに投資するファンド・オブ・ファンズであり、値動きを表す適切な指数が存在しないため、ベンチマーク等はありません。

○当期中の基準価額と市況等の推移

| 年 月 日 | 基 準 | 価額 | | 債 組 入 比 率 | 債 先 物 比 率 | 投 資 信 託 組 入 比 率 |
|-------------|--------|-------------|-------|-----------------------|-----------------------|--------------------------------------|
| | | 騰 落 率 | 率 | | | |
| (期首) | 円 | | % | % | % | % |
| 2015年7月27日 | 18,546 | | — | 0.1 | — | 98.6 |
| 7月末 | 18,583 | | 0.2 | 0.0 | — | 98.6 |
| 8月末 | 18,258 | | △ 1.6 | 0.1 | — | 98.6 |
| 9月末 | 17,604 | | △ 5.1 | 0.0 | — | 98.6 |
| 10月末 | 17,638 | | △ 4.9 | 0.0 | — | 98.7 |
| 11月末 | 16,965 | | △ 8.5 | 0.1 | — | 98.7 |
| 12月末 | 16,694 | | △10.0 | 0.0 | — | 98.8 |
| (期末) | | | | | | |
| 2016年1月25日 | 15,616 | | △15.8 | 0.1 | — | 98.4 |

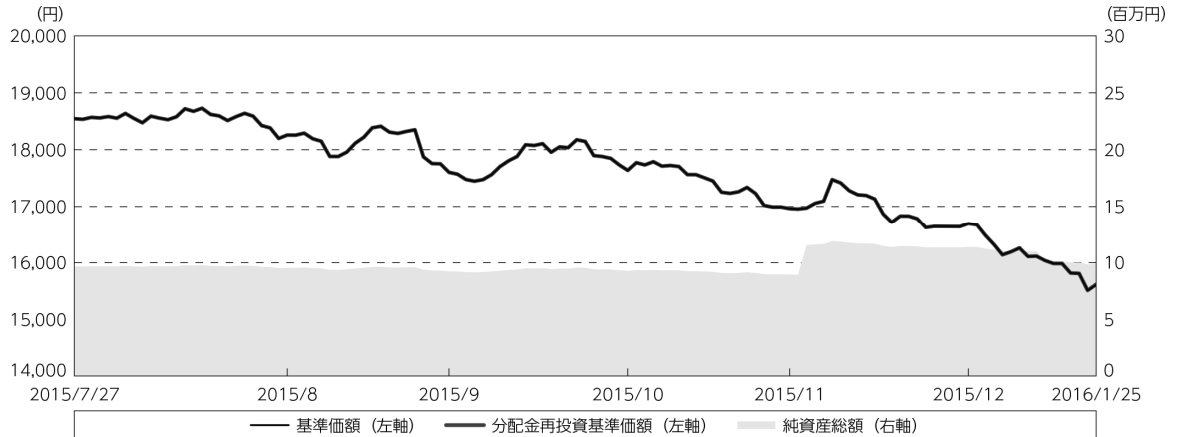
*期末基準価額は分配金込み、騰落率は期首比です。

*当ファンドはマザーファンドを組み入れますので、「債券組入比率」、「債券先物比率」は実質比率を記載しております。

*債券先物比率は買い建て比率-売り建て比率。

◎運用経過

○期中の基準価額等の推移



期首：18,546円

期末：15,606円 (既払分配金(税込み)：10円)

騰落率：△ 15.8% (分配金再投資ベース)

(注) 分配金再投資基準価額は、分配金(税込み)を分配時に再投資したものとみなして計算したもので、ファンド運用の実質的なパフォーマンスを示すものです。作成期首(2015年7月27日)の値が基準価額と同一となるように指数化しております。

(注) 分配金を再投資するかどうかについてはお客様がご利用のコースにより異なり、また、ファンドの購入価額により課税条件も異なりますので、お客様の損益の状況を示すものではありません。

(注) 上記騰落率は、小数点以下第2位を四捨五入して表示しております。

○基準価額の主な変動要因

- ・ 実質的に投資しているハイ・イールド債券からのインカムゲイン(利息収入)
- ・ 実質的に投資しているハイ・イールド債券からのキャピタルゲイン(またはロス)(価格変動損益)
- ・ 為替取引によるコスト(金利差相当分の費用)またはプレミアム(金利差相当分の収益)
- ・ 円/ユーロの為替変動

○投資環境

米国ハイ・イールド債券市場は、当作成期間では下落しました（トータルリターン・現地通貨ベース）。米国の主要経済指標や米国の企業決算、FRB（米連邦準備制度理事会）の動向や原油価格の動向などに左右されました。

○当ファンドのポートフォリオ

[野村米国ハイ・イールド債券投信（ユーロコース）年2回決算型]

[ノムラ・ケイマン・ハイ・イールド・ファンド（EUR Class）] 受益証券および [野村マネーマザーファンド] 受益証券を主要投資対象とし、投資の中心とする [ノムラ・ケイマン・ハイ・イールド・ファンド（EUR Class）] 受益証券への投資比率を概ね90%以上に維持しました。

[ノムラ・ケイマン・ハイ・イールド・ファンド（EUR Class）]

主要投資対象である [ノムラ・ケイマン・ハイ・イールド・ファンド] のハイ・イールド債ポートフォリオにおける信用格付け別比率については、2015年12月末時点で、BBB格以上0.7%、BB格31.5%、B格55.4%、CCC格以下8.0%となりました。

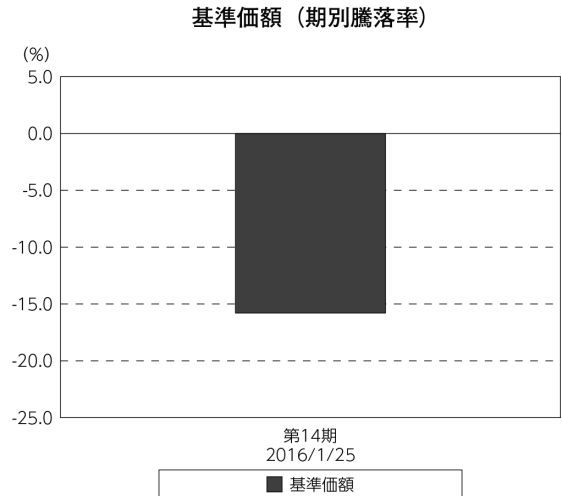
[野村マネーマザーファンド]

残存期間の短い公社債やコマーシャル・ペーパー等の短期有価証券への投資により利息収益の確保を図り、あわせてコール・ローン等で運用を行なうことで流動性の確保を図りました。

○当ファンドのベンチマークとの差異

当ファンドは、主として外国籍ファンドに投資するファンド・オブ・ファンズであり、値動きを表す適切な指数が存在しないため、ベンチマーク等はありません。

グラフは、期中の当ファンドの期別基準価額騰落率です。



(注) 基準価額の騰落率は分配金込みです。

◎分配金

収益分配金については、利子・配当等収入、信託報酬などの諸経費を勘案して分配を行いません。

留保益の運用については、特に制限を設けず、元本部分と同一の運用を行いません。

○分配原資の内訳

(単位：円、1万口当たり・税込み)

| 項 目 | 第14期 |
|-----------|---------------------------|
| | 2015年7月28日～ 2016年1月25日 |
| 当期分配金 | 10 |
| (対基準価額比率) | 0.064% |
| 当期の収益 | 10 |
| 当期の収益以外 | — |
| 翌期繰越分配対象額 | 15,857 |

(注) 対基準価額比率は当期分配金（税込み）の期末基準価額（分配金込み）に対する比率であり、ファンドの収益率とは異なります。

(注) 当期の収益、当期の収益以外は小数点以下切捨てで算出しているため合計が当期分配金と一致しない場合があります。

(注) 投資信託の計理上、「翌期繰越分配対象額」は当該決算期末時点の基準価額を上回る場合がありますが、実際には基準価額を超える額の分配金をお支払いすることはありません。

◎今後の運用方針

【野村米国ハイ・イールド債券投信（ユーロコース）年2回決算型】

【ノムラ・ケイマン・ハイ・イールド・ファンド（EUR Class）】 受益証券および【野村マネーマザーファンド】 受益証券を主要投資対象とし、投資の中心とする【ノムラ・ケイマン・ハイ・イールド・ファンド（EUR Class）】 受益証券への投資比率を概ね90%以上に維持します。

【ノムラ・ケイマン・ハイ・イールド・ファンド（EUR Class）】

米ドル建ての高利回り事業債（「ハイ・イールド・ボンド」または「ハイ・イールド債」といいます。）を主要投資対象とし、インカムゲインの確保に加え、中長期的なキャピタルゲインの獲得を目指します。

また、外国為替予約取引、為替先渡取引、直物為替先渡取引等を活用し、米ドル建て資産について、原則として米ドルを売り、ユーロを買う為替取引を行ないます。

米国ハイ・イールド債券市場は、米国経済の拡大、企業利益の増加を背景に当面は堅調に推移すると考えられます。デフォルト（債務不履行）率は、エネルギーセクターでの上昇が予想されますが、米国ハイ・イールド債市場全体では、好調な米国景気を背景に今後も低水準で推移すると考えられます。FRBは2015年12月に利上げを実施しましたが、インフレ率の低さや米国経済の緩やかな成長を考慮すると、金利の引き上げペースは緩やかになると予想されます。その為、金利の急上昇に伴う米国ハイ・イールド債券の価格下落が起こる可能性は低いと考えます。業種別ではエネルギーセクターの中でも、財務状況や投資計画が健全な企業に投資機会があると判断しておりますが、原油市場は不透明な市場環境が続いており、慎重に銘柄を選定していく方針です。引き続き企業業績の先行きや主要な経済指標などを注視しながら投資を行ないます。

【野村マネーマザーファンド】

残存期間の短い公社債やコマーシャル・ペーパー等の短期有価証券への投資により利息等収益の確保を図り、あわせて債券現先取引やコール・ローン等で運用を行なうことで流動性の確保を図る運用を行なう方針です。

今後とも引き続きご愛顧賜りますよう、よろしく願いいたします。

※店頭デリバティブ取引に関する国際的な規制強化の動きについて

店頭デリバティブ取引に関して、将来、国際的に規制の強化等が予定されています。ファンドが投資対象とする外国投資信託が原則として活用する店頭デリバティブ取引（オプション、NDFおよびNDO等を含みます。）が当該規制強化等の対象取引となり、かつ、当該取引を行なうための担保として現金等を提供する必要がある場合、当該現金等を資産の一部として追加的に保有することとなります。その場合、ファンドの実質的な主要投資対象の組入比率が下がり、高位に組入れた場合に期待される投資効果が得られないことが想定されます。また、その結果として、実質的な主要投資対象を高位に組入れた場合と比べてファンドのパフォーマンスが悪化する場合があります。

○1万口当たりの費用明細

(2015年7月28日～2016年1月25日)

| 項 目 | 当 期 | | 項 目 の 概 要 |
|-----------------------|---------|------------|--|
| | 金 額 | 比 率 | |
| (a) 信 託 報 酬 | 円 83 | % 0.473 | (a)信託報酬＝期中の平均基準価額×信託報酬率 |
| （ 投 信 会 社 ） | (33) | (0.188) | ファンドの運用とそれに伴う調査、受託会社への指図、法定書面等の作成、基準価額の算出等 |
| （ 販 売 会 社 ） | (47) | (0.269) | 購入後の情報提供、運用報告書等各種書類の送付、口座内でのファンドの管理および事務手続き等 |
| （ 受 託 会 社 ） | (3) | (0.016) | ファンドの財産の保管・管理、委託会社からの指図の実行等 |
| (b) そ の 他 費 用 | 0 | 0.001 | (b)その他費用＝期中のその他費用÷期中の平均受益権口数 |
| （ 監 査 費 用 ） | (0) | (0.001) | 監査費用は、監査法人等に支払うファンドの監査に係る費用 |
| （ そ の 他 ） | (0) | (0.000) | 信託事務の処理に要するその他の諸費用 |
| 合 計 | 83 | 0.474 | |
| 期中の平均基準価額は、17,623円です。 | | | |

- * 期中の費用（消費税等のかかるものは消費税等を含む）は、追加・解約により受益権口数に変動があるため、簡便法により算出した結果です。
 * 各金額は項目ごとに円未満は四捨五入してあります。
 * その他費用は、このファンドが組み入れているマザーファンドが支払った金額のうち、当ファンドに対応するものを含みます。
 * 各項目の費用は、このファンドが組み入れている投資信託証券（マザーファンドを除く。）が支払った費用を含みません。
 * 各比率は1万口当たりのそれぞれの費用金額（円未満の端数を含む）を期中の平均基準価額で除して100を乗じたもので、項目ごとに小数第3位未満は四捨五入してあります。

○売買及び取引の状況

(2015年7月28日～2016年1月25日)

投資信託証券

| 銘 柄 | | 買 付 | | 売 付 | |
|-----|----------------------------------|-----|-------|-----|-------|
| | | 口 数 | 金 額 | 口 数 | 金 額 |
| 国 内 | ノムラ・ケイマン・ハイ・イールド・ファンド(EUR Class) | 口 | 千円 | 口 | 千円 |
| | | 519 | 3,427 | 163 | 1,014 |

- * 金額は受け渡し代金。
 * 金額の単位未満は切り捨て。

○利害関係人との取引状況等

(2015年7月28日～2016年1月25日)

利害関係人との取引状況

＜野村米国ハイ・イールド債券投信（ユーロコース）年2回決算型＞

該当事項はございません。

＜野村マネー マザーファンド＞

| 区 分 | 買付額等 A | うち利害関係人 との取引状況B | $\frac{B}{A}$ | 売付額等 C | うち利害関係人 との取引状況D | $\frac{D}{C}$ |
|-----|---------------|--------------------|---------------|-----------|--------------------|---------------|
| | | | | | | |
| 公社債 | 百万円 12,923 | 百万円 2,595 | % 20.1 | 百万円 - | 百万円 - | % - |

平均保有割合 0.0%

※平均保有割合とは、マザーファンドの残存口数の合計に対する当該子ファンドのマザーファンド所有口数の割合。

利害関係人とは、投資信託及び投資法人に関する法律第11条第1項に規定される利害関係人であり、当ファンドに係る利害関係人とは野村證券株式会社です。

○組入資産の明細

(2016年1月25日現在)

ファンド・オブ・ファンズが組入れた邦貨建ファンドの明細

| 銘 | 柄 | 期首(前期末) | 当 期 | | 末 |
|----------------------------------|---|---------|-------|-------|------|
| | | 口 数 | 口 数 | 評 価 額 | 比 率 |
| | | 口 | 口 | 千円 | % |
| ノムラ・ケイマン・ハイ・イールド・ファンド(EUR Class) | | 1,290 | 1,646 | 9,741 | 98.4 |
| 合 | 計 | 1,290 | 1,646 | 9,741 | 98.4 |

*比率は、純資産総額に対する投資信託受益証券評価額の比率。

*評価額の単位未満は切り捨て。

親投資信託残高

| 銘 柄 | 期首(前期末) | 当 期 末 | |
|---------------|---------|---------|----------|
| | 口 数 | 口 数 | 評 価 額 |
| 野村マネー マザーファンド | 千口 9 | 千口 9 | 千円 10 |

*口数・評価額の単位未満は切り捨て。

○投資信託財産の構成

(2016年1月25日現在)

| 項 目 | 当 期 末 | |
|---------------|-------------|-----------|
| | 評 価 額 | 比 率 |
| 投資信託受益証券 | 千円 9,741 | % 97.8 |
| 野村マネー マザーファンド | 10 | 0.1 |
| コール・ローン等、その他 | 206 | 2.1 |
| 投資信託財産総額 | 9,957 | 100.0 |

*金額の単位未満は切り捨て。

○資産、負債、元本及び基準価額の状況（2016年1月25日現在）

| 項 目 | 当 期 末 |
|--------------------|------------|
| | 円 |
| (A) 資産 | 9,957,126 |
| コール・ローン等 | 206,066 |
| 投資信託受益証券(評価額) | 9,741,028 |
| 野村マネー マザーファンド(評価額) | 10,032 |
| (B) 負債 | 53,398 |
| 未払収益分配金 | 6,346 |
| 未払信託報酬 | 46,921 |
| その他未払費用 | 131 |
| (C) 純資産総額(A-B) | 9,903,728 |
| 元本 | 6,346,285 |
| 次期繰越損益金 | 3,557,443 |
| (D) 受益権総口数 | 6,346,285口 |
| 1万口当たり基準価額(C/D) | 15,606円 |

(注) 期首元本額5百万円、期中追加設定元本額1百万円、期中一部解約元本額0百万円、計算口数当たり純資産額15,606円。

○損益の状況（2015年7月28日～2016年1月25日）

| 項 目 | 当 期 |
|------------------|--------------|
| | 円 |
| (A) 配当等収益 | 482,499 |
| 受取配当金 | 482,470 |
| 受取利息 | 29 |
| (B) 有価証券売買損益 | △2,061,142 |
| 売買益 | 124,219 |
| 売買損 | △2,185,361 |
| (C) 信託報酬等 | △ 47,052 |
| (D) 当期損益金(A+B+C) | △1,625,695 |
| (E) 前期繰越損益金 | 1,609,304 |
| (F) 追加信託差損益金 | 3,580,180 |
| (配当等相当額) | (6,699,144) |
| (売買損益相当額) | (△3,118,964) |
| (G) 計(D+E+F) | 3,563,789 |
| (H) 収益分配金 | △ 6,346 |
| 次期繰越損益金(G+H) | 3,557,443 |
| 追加信託差損益金 | 3,580,180 |
| (配当等相当額) | (6,699,144) |
| (売買損益相当額) | (△3,118,964) |
| 分配準備積立金 | 3,364,596 |
| 繰越損益金 | △3,387,333 |

*損益の状況の中で(B)有価証券売買損益は期末の評価換えによるものを含みます。

*損益の状況の中で(C)信託報酬等には信託報酬に対する消費税等相当額を含めて表示しています。

*損益の状況の中で(F)追加信託差損益金とあるのは、信託の追加設定の際、追加設定をした価額から元本を差し引いた差額分をいいます。

(注) 分配金の計算過程（2015年7月28日～2016年1月25日）は以下の通りです。

| 項 目 | 当 期 |
|------------------------------|---------------------------|
| | 2015年7月28日～ 2016年1月25日 |
| a. 配当等収益(経費控除後) | 435,465円 |
| b. 有価証券売買等損益(経費控除後・繰越欠損金補填後) | 0円 |
| c. 信託約款に定める収益調整金 | 6,699,144円 |
| d. 信託約款に定める分配準備積立金 | 2,935,477円 |
| e. 分配対象収益(a+b+c+d) | 10,070,086円 |
| f. 分配対象収益(1万口当たり) | 15,867円 |
| g. 分配金 | 6,346円 |
| h. 分配金(1万口当たり) | 10円 |

○分配金のお知らせ

| | |
|----------------|-----|
| 1万円当たり分配金（税込み） | 10円 |
|----------------|-----|

※分配落ち後の基準価額が個別元本と同額または上回る場合

分配金は全額普通分配金となります。

※分配前の基準価額が個別元本を上回り、分配後の基準価額が個別元本を下回る場合

分配金は個別元本を上回る部分が普通分配金、下回る部分が元本払戻金（特別分配金）となります。

※分配前の基準価額が個別元本と同額または下回る場合

分配金は全額元本払戻金（特別分配金）となります。

○お知らせ

該当事項はございません。

○（参考情報）親投資信託の組入資産の明細

（2016年1月25日現在）

<野村マネー マザーファンド>

下記は、野村マネー マザーファンド全体(21,786,488千口)の内容です。

国内公社債

(A) 国内(邦貨建)公社債 種類別開示

| 区 分 | 当 期 | | 末 | | | | |
|---------------------|----------------------------|----------------------------|----------------|--------------------|-----------|----------|----------------|
| | 額 面 金 額 | 評 価 額 | 組 入 比 率 | うちBB格以下 組 入 比 率 | 残存期間別組入比率 | | |
| | | | | | 5年以上 | 2年以上 | 2年未満 |
| | 千円 | 千円 | % | % | % | % | % |
| 地方債証券 | 3,316,050 (3,316,050) | 3,322,638 (3,322,638) | 14.9 (14.9) | — (—) | — (—) | — (—) | 14.9 (14.9) |
| 特殊債券 (除く金融債) | 3,924,000 (3,924,000) | 3,928,969 (3,928,969) | 17.7 (17.7) | — (—) | — (—) | — (—) | 17.7 (17.7) |
| 金融債券 | 2,480,000 (2,480,000) | 2,484,013 (2,484,013) | 11.2 (11.2) | — (—) | — (—) | — (—) | 11.2 (11.2) |
| 普通社債券 (含む投資法人債券) | 1,800,000 (1,800,000) | 1,804,366 (1,804,366) | 8.1 (8.1) | — (—) | — (—) | — (—) | 8.1 (8.1) |
| 合 計 | 11,520,050 (11,520,050) | 11,539,988 (11,539,988) | 51.9 (51.9) | — (—) | — (—) | — (—) | 51.9 (51.9) |

* () 内は非上場債で内書きです。

* 組入比率は、このファンドが組み入れているマザーファンドの純資産総額に対する評価額の割合。

* 金額の単位未満は切り捨て。

* 評価については金融商品取引業者、価格情報会社等よりデータを入手しています。

* 残存期間が1年以内の公社債は原則として償却原価法により評価しています。

(B)国内(邦貨建)公社債 銘柄別開示

| 銘柄 | 当期末 | | | 償還年月日 |
|----------------------|-------|---------|---------|------------|
| | 利率 | 額面金額 | 評価額 | |
| 地方債証券 | % | 千円 | 千円 | |
| 東京都 公募第634回 | 1.86 | 1,000 | 1,007 | 2016/6/20 |
| 東京都 公募第636回 | 2.04 | 101,500 | 102,291 | 2016/6/20 |
| 北海道 公募平成17年度第12回 | 1.6 | 50,000 | 50,060 | 2016/2/24 |
| 北海道 公募平成18年度第7回 | 2.0 | 1,500 | 1,521 | 2016/10/31 |
| 北海道 公募（5年）平成23年度第2回 | 0.53 | 7,200 | 7,210 | 2016/5/31 |
| 神奈川県 公募第138回 | 1.7 | 11,000 | 11,028 | 2016/3/24 |
| 神奈川県 公募第45回 | 0.62 | 200,000 | 200,152 | 2016/3/18 |
| 神奈川県 公募第46回 | 0.61 | 115,500 | 115,584 | 2016/3/18 |
| 神奈川県 公募第47回 | 0.47 | 450,000 | 450,254 | 2016/3/18 |
| 神奈川県 公募（5年）第49回 | 0.37 | 101,700 | 101,906 | 2016/9/20 |
| 大阪府 公募第287回 | 1.6 | 80,000 | 80,100 | 2016/2/26 |
| 大阪府 公募第288回 | 1.7 | 200,000 | 200,570 | 2016/3/30 |
| 大阪府 公募第294回 | 2.0 | 12,000 | 12,150 | 2016/9/28 |
| 大阪府 公募第295回 | 1.9 | 1,000 | 1,013 | 2016/10/28 |
| 大阪府 公募（5年）第71回 | 0.76 | 430,000 | 430,508 | 2016/3/30 |
| 大阪府 公募（5年）第72回 | 0.61 | 3,000 | 3,003 | 2016/4/27 |
| 大阪府 公募（5年）第73回 | 0.51 | 102,000 | 102,148 | 2016/5/30 |
| 大阪府 公募（5年）第77回 | 0.42 | 100,000 | 100,262 | 2016/10/28 |
| 京都府 公募平成23年度第1回 | 0.49 | 7,000 | 7,011 | 2016/6/22 |
| 兵庫県 公募平成18年度第7回 | 2.1 | 80,000 | 80,808 | 2016/7/27 |
| 埼玉県 公募平成18年度第1回 | 1.8 | 13,500 | 13,557 | 2016/4/27 |
| 福岡県 公募平成18年度第3回 | 1.9 | 1,000 | 1,013 | 2016/10/31 |
| 千葉県 公募平成18年度第4回 | 1.8 | 8,600 | 8,709 | 2016/10/25 |
| 千葉県 公募平成22年度第13回 | 0.56 | 66,000 | 66,027 | 2016/2/25 |
| 新潟県 公募平成18年度第1回 | 2.1 | 6,500 | 6,563 | 2016/7/27 |
| 群馬県 公募第3回 | 1.9 | 9,000 | 9,131 | 2016/11/25 |
| 大分県 公募平成18年度第1回 | 1.8 | 23,000 | 23,298 | 2016/10/31 |
| 共同発行市場地方債 公募第35回 | 1.6 | 300,000 | 300,379 | 2016/2/25 |
| 共同発行市場地方債 公募第36回 | 1.6 | 2,000 | 2,004 | 2016/3/25 |
| 共同発行市場地方債 公募第38回 | 2.0 | 5,000 | 5,031 | 2016/5/25 |
| 共同発行市場地方債 公募第39回 | 1.9 | 2,000 | 2,014 | 2016/6/24 |
| 共同発行市場地方債 公募第40回 | 2.1 | 8,000 | 8,078 | 2016/7/25 |
| 共同発行市場地方債 公募第41回 | 2.0 | 6,000 | 6,065 | 2016/8/25 |
| 共同発行市場地方債 公募第43回 | 1.8 | 4,000 | 4,049 | 2016/10/25 |
| 福島県 公募平成22年度第2回 | 0.59 | 400,000 | 400,156 | 2016/2/22 |
| 熊本県 公募平成18年度第2回 | 1.8 | 7,500 | 7,595 | 2016/10/27 |
| 大阪市 公募平成17年度第13回 | 1.7 | 200,000 | 200,503 | 2016/3/23 |
| 名古屋市 公募第455回 | 1.9 | 1,000 | 1,007 | 2016/6/20 |
| 名古屋市 公募第456回 | 1.82 | 16,000 | 16,177 | 2016/9/20 |
| 京都市 公募平成17年度第4回 | 1.7 | 1,000 | 1,002 | 2016/3/30 |
| 京都市 公募平成23年度第3回 | 0.364 | 4,000 | 4,007 | 2016/9/29 |
| 札幌市 公募（5年）平成23年度第5回 | 0.4 | 12,900 | 12,924 | 2016/9/20 |
| 川崎市 公募（5年）第29回 | 0.36 | 12,200 | 12,220 | 2016/9/20 |
| 北九州市 公募（5年）平成23年度第1回 | 0.36 | 7,000 | 7,012 | 2016/9/28 |
| 仙台市 公募平成22年度第1回 | 0.54 | 135,750 | 135,752 | 2016/1/26 |
| 鹿児島県 公募平成18年度第1回 | 1.9 | 3,200 | 3,243 | 2016/10/31 |

| 銘 | 柄 | 当 期 末 | | | |
|-------------------------------|---|-------|-----------|-----------|------------|
| | | 利 率 | 額 面 金 額 | 評 価 額 | 償 還 年 月 日 |
| 地方債証券 | | % | 千円 | 千円 | |
| 鹿児島県 公募（5年）平成23年度第1回 | | 0.37 | 6,500 | 6,513 | 2016/10/31 |
| 小 | 計 | | 3,316,050 | 3,322,638 | |
| 特殊債券(除く金融債) | | | | | |
| 公営企業債券 政府保証第861回 | | 1.6 | 29,000 | 29,064 | 2016/3/17 |
| 公営企業債券 政府保証第862回 | | 1.8 | 117,000 | 117,474 | 2016/4/20 |
| 日本高速道路保有・債務返済機構債券 政府保証債第3回 | | 1.5 | 590,000 | 590,136 | 2016/1/29 |
| 日本高速道路保有・債務返済機構債券 政府保証債第5回 | | 1.6 | 558,000 | 558,760 | 2016/2/26 |
| 日本高速道路保有・債務返済機構債券 政府保証債第11回 | | 1.8 | 170,000 | 170,732 | 2016/4/26 |
| 首都高速道路債券 政府保証第1回 | | 1.6 | 400,000 | 401,063 | 2016/3/28 |
| 中部国際空港債券 政府保証第17回 | | 0.051 | 300,000 | 300,000 | 2016/3/7 |
| 日本政策投資銀行社債 財投機関債第34回 | | 0.243 | 200,000 | 200,133 | 2016/6/20 |
| 日本高速道路保有・債務返済機構債券 財投機関債第13回 | | 1.96 | 100,000 | 100,738 | 2016/6/20 |
| 地方公共団体金融機構債券 2年第1回 | | 0.135 | 400,000 | 400,027 | 2016/2/26 |
| 公営企業債券 第19回財投機関債 | | 2.02 | 100,000 | 100,305 | 2016/3/24 |
| 都市再生債券 財投機関債第75回 | | 0.213 | 100,000 | 100,054 | 2016/6/20 |
| 関西国際空港社債 財投機関債第31回 | | 0.504 | 70,000 | 70,186 | 2016/9/20 |
| 中日本高速道路社債 財投機関債第37回 | | 0.385 | 400,000 | 400,114 | 2016/2/26 |
| 中日本高速道路社債 第40回 | | 0.298 | 300,000 | 300,112 | 2016/3/18 |
| 鉄道建設・運輸施設整備支援機構債券 財投機関債第46回 | | 0.255 | 90,000 | 90,064 | 2016/6/20 |
| 小 | 計 | | 3,924,000 | 3,928,969 | |
| 金融債券 | | | | | |
| 商工債券 利付第733回い号 | | 0.55 | 300,000 | 300,589 | 2016/6/27 |
| 商工債券 利付第734回い号 | | 0.55 | 170,000 | 170,400 | 2016/7/27 |
| 商工債券 利付第736回い号 | | 0.45 | 300,000 | 300,748 | 2016/9/27 |
| 商工債券 利付第737回い号 | | 0.45 | 100,000 | 100,275 | 2016/10/27 |
| 農林債券 利付第729回い号 | | 0.75 | 200,000 | 200,109 | 2016/2/26 |
| 農林債券 利付第731回い号 | | 0.75 | 100,000 | 100,168 | 2016/4/27 |
| 農林債券 利付第733回い号 | | 0.55 | 180,000 | 180,354 | 2016/6/27 |
| 農林債券 利付第735回い号 | | 0.45 | 100,000 | 100,211 | 2016/8/26 |
| 農林債券 利付第736回い号 | | 0.5 | 100,000 | 100,277 | 2016/9/27 |
| 農林債券 利付第737回い号 | | 0.5 | 30,000 | 30,079 | 2016/10/27 |
| しんきん中金債券 利付第258回 | | 0.55 | 200,000 | 200,309 | 2016/5/27 |
| 商工債券 利付（3年）第158回 | | 0.15 | 100,000 | 100,011 | 2016/3/25 |
| 商工債券 利付（3年）第160回 | | 0.25 | 100,000 | 100,059 | 2016/5/27 |
| 商工債券 利付（3年）第161回 | | 0.25 | 200,000 | 200,142 | 2016/6/27 |
| 商工債券 利付（3年）第164回 | | 0.2 | 200,000 | 200,159 | 2016/9/27 |
| 商工債券 利付（10年）第2回 | | 1.78 | 100,000 | 100,115 | 2016/2/19 |
| 小 | 計 | | 2,480,000 | 2,484,013 | |
| 普通社債券(含む投資法人債券) | | | | | |
| みずほコーポレート銀行 第25回特定社債間限定同順位特約付 | | 0.755 | 200,000 | 200,308 | 2016/4/20 |
| みずほコーポレート銀行 第26回特定社債間限定同順位特約付 | | 0.54 | 300,000 | 300,643 | 2016/7/20 |
| トヨタファイナンス 第19回社債間限定同等特約付 | | 2.04 | 200,000 | 200,560 | 2016/3/18 |
| 三菱UFJリース 第13回社債間限定同順位特約付 | | 0.796 | 500,000 | 500,845 | 2016/4/22 |
| 三菱UFJリース 第15回社債間限定同順位特約付 | | 0.66 | 200,000 | 200,966 | 2016/12/14 |
| 三菱UFJリース 第22回社債間限定同順位特約付 | | 0.235 | 100,000 | 100,011 | 2016/2/26 |
| 三井住友海上火災保険 第5回社債間限定同順位特約付 | | 0.67 | 100,000 | 100,009 | 2016/1/27 |
| 三井不動産 第25回社債間限定同順位特約付 | | 1.805 | 100,000 | 100,233 | 2016/3/16 |

| 銘 | 柄 | 当 期 末 | | | |
|----------------------|---|-------|------------|------------|-----------|
| | | 利 率 | 額 面 金 額 | 評 価 額 | 償 還 年 月 日 |
| 普通社債券(含む投資法人債券) | | % | 千円 | 千円 | |
| 東邦瓦斯 第30回社債間限定同順位特約付 | | 2.07 | 100,000 | 100,787 | 2016/6/20 |
| 小 計 | | | 1,800,000 | 1,804,366 | |
| 合 計 | | | 11,520,050 | 11,539,988 | |

*額面・評価額の単位未満は切り捨て。

国内その他有価証券

| 区 分 | 当 期 末 | |
|-------------|-----------------|-----------|
| | 評 価 額 | 比 率 |
| コマーシャル・ペーパー | 千円 2,399,169 | % 10.8 |

*比率は、このファンドが組み入れているマザーファンドの純資産総額に対する評価額の割合。

*金額の単位未満は切り捨て。

ノムラ・ケイマン・ハイ・イールド・ファンド
JPY Class / USD Class / EUR Class / AUD Class / BRL Class /
ZAR Class / TRY Class / Currency Select Class / MXN Class

2015年3月31日決算
 (計算期間:2014年4月1日～2015年3月31日)

●当ファンドの仕組みは次の通りです。

| | |
|----------------------------|--|
| 形 態 | ケイマン諸島籍円建て外国投資信託 |
| 運 用 方 針 | 米ドル建ての高利回り事業債を主要投資対象とし、インカムゲインの確保に加え、中長期的なキャピタルゲインの獲得を目指します。投資する事業債は、主としてBB+格(S&P社)以下(B-格未満は除く)またはBa1格(Moody's社)以下(B3格未満は除く)の格付が付与されている債券とします。 |
| 主 要 投 資 対 象 | 米ドル建ての高利回り事業債 |
| 受 託 会 社 | グローバル・ファンズ・トラスト・カンパニー |
| 投 資 顧 問 会 社 | ノムラ・コーポレート・リサーチ・アンド・アセット・マネージメント・インク |
| 副 投 資 顧 問 会 社 | 野村アセットマネジメント株式会社 |
| 管 理 事 務 代 行 会 社 保 管 銀 行 | ノムラ・バンク(ルクセンブルグ)エス・エー |

* 作成時点において、入手可能な直前計算期間の年次報告書をもとに作成いたしております。

「投資顧問会社は、米国1940年投資顧問法規則第206条(4)項2号(「カストディアン」)に基づき、保管銀行から受益者または受益者のために投資顧問会社が任命した「独立した代理人」に対し、米国法で求められている四半期口座明細書およびその他の必要な通知を送付させることが求められています。投資顧問会社はArthur F. Bell, Jr. & Associates, L.L.C. (「アーサー・ベル社」)を、「独立した代理人」に任命しました。投資家が同意する場合または独立の第三者が投資家にとって最善の利益になると判断する場合を除き、アーサー・ベル社の「独立した代理人」としての地位は失われず、また、報酬を含めアーサー・ベル社に不利益な契約変更は行われません。」

運用計算書

2015年3月31日に終了する計測期間
(米ドル)

収益

| | |
|--------|-------------|
| 銀行口座利息 | 2,824 |
| 債券利息 | 300,439,327 |
| 受取配当金等 | 547,719 |
| 買戻手数料 | 3,907,256 |
| | <hr/> |
| 収益合計 | 304,897,126 |

費用

| | |
|---------|------------|
| 投資顧問報酬 | 25,187,883 |
| 管理費用 | 4,158,354 |
| 保管費用 | 1,850,048 |
| 当座借越利息 | 235 |
| 取引銀行報酬 | 168,092 |
| 銀行手数料 | 30,960 |
| 受託報酬 | 1,387,006 |
| 法務報酬 | 10,789 |
| 海外登記手数料 | 459 |
| 専門家報酬 | 38,103 |
| 雑費用 | 120 |
| | <hr/> |
| 費用合計 | 32,832,049 |

純投資損益

272,065,077

| | |
|---------------------|---------------|
| 投資有価証券売買に係る損益 | 49,683,550 |
| 先物取引契約に係る損益 | (1,150,625) |
| 外国通貨および為替先渡し契約に係る損益 | (403,739,286) |
| | <hr/> |

当期実現純損益

(355,206,361)

| | |
|-------------------|---------------|
| 投資有価証券評価差損益 | (242,784,310) |
| 先物取引契約に係る評価差損益 | (153,909) |
| 外国為替先渡し契約に係る評価差損益 | (245,605,645) |
| | <hr/> |

当期評価差損益

(488,543,864)

運用の結果による純資産の増減額

(571,685,148)

| | 期末1口当たり純資産価格 | 発行済受益証券数 | 純資産価格 |
|--------------------------------|--------------|------------|-----------------|
| JPY Class (in JPY) | 7,767 | 2,660,444 | 20,663,809,413 |
| USD Class (in JPY) | 10,412 | 2,368,446 | 24,659,477,682 |
| EUR Class (in JPY) | 7,353 | 22,591 | 166,112,556 |
| AUD Class (in JPY) | 5,462 | 25,941,258 | 141,697,004,764 |
| BRL Class (in JPY) | 3,119 | 47,172,175 | 147,143,807,891 |
| ZAR Class (in JPY) | 4,385 | 499,210 | 2,189,187,642 |
| TRY Class (in JPY) | 3,949 | 2,956,912 | 11,676,450,180 |
| MXN Class (in JPY) | 8,923 | 55,560 | 495,761,229 |
| Currency Select Class (in JPY) | 8,575 | 1,783,971 | 15,298,003,543 |

組入資産の明細
2015年3月31日現在
(米ドル)

| 通貨 | 数量 / 額面 ⁽¹⁾ | 銘柄 | 評価額 | 投資比率(%) |
|--------------------|------------------------|-------------------------------------|------------|---------|
| オーストラリア | | | | |
| 普通社債(固定金利債) | | | | |
| USD | 6,975,000 | AUS FINANCE PTY 6.875% 1/11/19 144A | 5,231,250 | 0.18 |
| USD | 3,800,000 | TRANSFIELD SVC 8.375% 15/05/20 144A | 4,028,000 | 0.13 |
| | | | 9,259,250 | 0.31 |
| | | オーストラリア計 | 9,259,250 | 0.31 |
| オーストリア | | | | |
| 普通社債(固定金利債) | | | | |
| USD | 7,200,000 | JBS INVEST 7.25% 03/04/24 144A | 7,380,000 | 0.25 |
| USD | 3,550,000 | JBS INVEST 7.75% 28/10/20 144A | 3,736,375 | 0.12 |
| | | | 11,116,375 | 0.37 |
| | | オーストリア計 | 11,116,375 | 0.37 |
| バミューダ | | | | |
| 普通社債(固定金利債) | | | | |
| USD | 10,375,000 | DIGICEL LTD 6% 15/04/21 144A* | 9,843,805 | 0.32 |
| USD | 8,550,000 | AIRCASTLE LTD 6.25% 01/12/19 | 9,372,510 | 0.31 |
| USD | 5,410,000 | AIRCASTLE LTD 7.625% 15/04/20 | 6,221,500 | 0.21 |
| USD | 5,400,000 | NCL CORP 5.25% 15/11/19 144A | 5,535,000 | 0.18 |
| USD | 2,100,000 | FLY LEASING 6.75% 15/12/20 | 2,144,625 | 0.07 |
| | | | 33,117,440 | 1.09 |
| | | バミューダ計 | 33,117,440 | 1.09 |
| カナダ | | | | |
| 普通社債(固定金利債) | | | | |
| USD | 13,100,000 | VRX ESCROW 5.875% 15/05/23 144A | 13,394,749 | 0.45 |
| USD | 10,275,000 | MPL 2 ACQUISITION 9.875% 15/8/18 14 | 10,968,562 | 0.36 |
| USD | 10,900,000 | MATTAMY GROUP 6.5% 15/11/20 144A | 10,545,749 | 0.35 |
| USD | 9,500,000 | VPII ESCROW CORP 6.75% 15/8/18 144a | 9,986,874 | 0.33 |
| USD | 9,550,000 | QUEBECOR MEDIA 5.75% 15/01/23 | 9,836,500 | 0.32 |
| USD | 9,175,000 | VRX ESCROW 6.125% 15/4/25 144A | 9,484,656 | 0.31 |
| USD | 9,050,000 | MEG ENERGY CORP 6.375% 30/1/23 144A | 8,382,563 | 0.28 |
| USD | 8,450,000 | GARDA WORLD SEC 7.25% 15/11/21 144A | 8,302,125 | 0.27 |
| USD | 9,825,000 | IAMGOLD CORP 6.75% 01/10/20 144A | 8,154,750 | 0.27 |
| USD | 7,300,000 | BROOKFIELD RESID 6.5% 15/12/20 144A | 7,610,250 | 0.25 |
| USD | 6,500,000 | KISSNER MILLING CO 7.25% 01/06/19 1 | 6,711,250 | 0.22 |
| USD | 7,575,000 | THOMPSON CREEK MET 7.375% 01/06/18 | 6,003,188 | 0.20 |

| 通貨 | 数量 / 額面 ⁽¹⁾ | 銘柄 | 評価額 | 投資比率(%) |
|--------------------|------------------------|-------------------------------------|--------------------|-------------|
| USD | 5,469,000 | AINSWORTH LUMBER 7.5% 15/12/17 144A | 5,680,924 | 0.19 |
| USD | 5,225,000 | THOMPSON CREEK MET 9.75% 01/12/17 | 5,381,750 | 0.18 |
| USD | 5,500,000 | FIRST QUANTUM MIN 7.25% 15/10/19 14 | 5,225,000 | 0.17 |
| USD | 5,600,000 | MEG ENERGY CORP 6.5% 15/03/21 144A* | 5,194,000 | 0.17 |
| USD | 5,100,000 | TRINIDAD DRIL 7.875% 15/01/19 144A | 4,768,500 | 0.16 |
| USD | 4,625,000 | CASCADES INC 5.5% 15/07/22 144A | 4,717,500 | 0.16 |
| USD | 4,025,000 | AURICO GOLD 7.75% 01/04/20 144A | 3,944,500 | 0.13 |
| USD | 4,225,000 | TERVITA CORP 8% 15/11/18 144A | 3,718,000 | 0.12 |
| USD | 3,375,000 | AIR CANADA 6.75% 01/10/19 144A | 3,594,375 | 0.12 |
| USD | 3,525,000 | MILLAR WESTERN 8.5% 01/04/21 | 3,577,875 | 0.12 |
| USD | 4,100,000 | PRECISION DRILLING 5.25% 15/11/24 1 | 3,423,500 | 0.11 |
| USD | 3,225,000 | ATLANTIC POWER CORP 9% 15/11/18 WI | 3,329,813 | 0.11 |
| USD | 4,400,000 | SANJEL CORP 7.5% 19/06/19 | 2,794,000 | 0.09 |
| USD | 2,500,000 | BOMBARDIER INC 5.5% 15/09/18 144A | 2,489,063 | 0.08 |
| USD | 825,000 | MASONITE INTL C 5.625% 15/3/23 144A | 847,688 | 0.03 |
| USD | 75,000 | QUADRA FNX MINING 7.75% 15/6/19 144 | 77,250 | 0.00 |
| | | | <u>168,144,954</u> | <u>5.55</u> |
| | | カナダ計 | <u>168,144,954</u> | <u>5.55</u> |
| | | ケイマン諸島 | | |
| 普通社債(固定金利債) | | | | |
| USD | 10,238,000 | SHELF DRILL HOLD 8.625% 1/11/18 144 | 8,343,970 | 0.28 |
| USD | 4,775,000 | BCP SINGAPORE VI 8% 15/04/21 144A | 4,691,438 | 0.15 |
| | | | <u>13,035,408</u> | <u>0.43</u> |
| | | ケイマン諸島計 | <u>13,035,408</u> | <u>0.43</u> |
| | | フランス | | |
| 変動金利債 | | | | |
| USD | 2,800,000 | SOCIETE GENERALE FRN 27/10/49 REGS | 2,646,000 | 0.09 |
| | | | <u>2,646,000</u> | <u>0.09</u> |
| 普通社債(固定金利債) | | | | |
| USD | 7,075,000 | SPCM SA 6% 15/01/22 144A | 7,322,625 | 0.24 |
| USD | 6,200,000 | NUMERICABLE GRP 4.875% 15/05/19 144 | 6,207,750 | 0.20 |
| USD | 6,000,000 | NUMERICABLE GRP 6% 15/05/22 144A | 6,030,000 | 0.20 |
| USD | 5,450,000 | REXEL SA 5.25% 15/06/20 144A | 5,702,063 | 0.19 |
| USD | 3,675,000 | REXEL 6.125% 15/12/19 144A | 3,858,750 | 0.13 |
| USD | 2,200,000 | CGG VERITAS 6.5% 01/06/21 | 1,760,000 | 0.06 |
| | | | <u>30,881,188</u> | <u>1.02</u> |
| | | フランス計 | <u>33,527,188</u> | <u>1.11</u> |

| 通貨 | 数量 / 額面 ⁽¹⁾ | 銘柄 | 評価額 | 投資比率(%) |
|---------------------|------------------------|--------------------------------------|------------|---------|
| ドイツ | | | | |
| 普通社債(固定金利債) | | | | |
| USD | 13,256,000 | UNITYMEDIA HESSEN 5.5% 15/01/23 144* | 13,819,380 | 0.46 |
| USD | 4,000,000 | UNITYMEDIA KABEL 6.125% 15/01/25 14 | 4,230,000 | 0.14 |
| | | | 18,049,380 | 0.60 |
| | | ドイツ計 | 18,049,380 | 0.60 |
| アイルランド | | | | |
| 変動金利債 | | | | |
| USD | 10,800,000 | ARDAGH PKG FIN FRN 15/12/19 144A | 10,557,000 | 0.35 |
| | | | 10,557,000 | 0.35 |
| 普通社債(固定金利債) | | | | |
| USD | 3,200,000 | GRIFOLS WORLDWIDE 5.25% 1/04/22 144 | 3,252,000 | 0.11 |
| | | | 3,252,000 | 0.11 |
| | | アイルランド計 | 13,809,000 | 0.46 |
| イスラエル | | | | |
| 普通社債(固定金利債) | | | | |
| USD | 4,650,000 | B COMM 7.375% 15/02/21 144A | 4,963,875 | 0.16 |
| | | | 4,963,875 | 0.16 |
| | | イスラエル計 | 4,963,875 | 0.16 |
| ジャージー島 | | | | |
| 普通社債(固定金利債) | | | | |
| USD | 5,200,000 | CLEOPATRA FIN 6.5% 15/02/25 144A | 5,024,500 | 0.17 |
| | | | 5,024,500 | 0.17 |
| | | ジャージー島計 | 5,024,500 | 0.17 |
| ルクセンブルグ | | | | |
| ステップアップ/ダウン債 | | | | |
| USD | 16,375,000 | ARCELORMITTAL 7% 15/10/39 | 17,275,625 | 0.57 |
| USD | 5,375,000 | ARCELOR MITTAL 5.5% 01/03/21 | 5,710,938 | 0.19 |
| | | | 22,986,563 | 0.76 |
| 普通社債(固定金利債) | | | | |
| USD | 10,875,000 | INTELSAT JACK 5.5% 01/08/23* | 10,249,687 | 0.34 |
| USD | 9,500,000 | CALCIPAR SA 6.875% 01/05/18 144A* | 9,618,750 | 0.32 |
| USD | 9,400,000 | CONSOLIDATED NRG 6.75% 15/10/19 144 | 9,494,000 | 0.31 |
| USD | 9,325,000 | STACKPOLE INTL 7.75% 15/10/21 144A | 9,231,750 | 0.30 |
| USD | 8,560,000 | ALBEA BEAUTY HDGS 8.375% 1/11/19 14 | 9,180,600 | 0.30 |
| USD | 9,550,000 | TOPAZ MARINE 8.625% 01/11/18 144A | 8,214,146 | 0.27 |
| USD | 7,650,000 | MALLINCKRODT FIN 5.75% 1/8/22 144A | 7,898,625 | 0.26 |
| USD | 6,325,000 | GESTAMP FUND LUX 5.625% 31/5/20 144 | 6,554,281 | 0.22 |

| 通貨 | 数量 / 額面 ⁽¹⁾ | 銘柄 | 評価額 | 投資比率(%) |
|--------------------|------------------------|-------------------------------------|-------------------|-------------|
| USD | 3,200,000 | ALTICE SA 7.75% 15/05/22 144A | 3,256,000 | 0.11 |
| USD | 200,000 | ALTICE FINCO 7.625% 15/02/25 144A | 204,500 | 0.01 |
| | | | <u>73,902,339</u> | <u>2.44</u> |
| | | ルクセンブルグ計 | <u>96,888,902</u> | <u>3.20</u> |
| | | マーシャル諸島 | | |
| 普通社債(固定金利債) | | | | |
| USD | 8,125,000 | NAVIOS MARITIME 8.125% 15/11/21 144 | 8,165,625 | 0.27 |
| USD | 10,100,000 | DRILL RIGS HLDS 6.5% 01/10/17 144A* | 8,029,500 | 0.27 |
| USD | 6,575,000 | NAVIOS MARITIME 7.375% 15/1/22 144A | 6,164,063 | 0.20 |
| USD | 2,575,000 | NAVIOS SA LOGIST 7.25% 01/05/22 144 | 2,497,750 | 0.08 |
| USD | 1,925,000 | NAVIOS MARITIME 8.125% 15/02/19 | 1,674,750 | 0.06 |
| | | | <u>26,531,688</u> | <u>0.88</u> |
| PFD 株式 | | | | |
| -- | 312,929 | SEASPAN CORP PFD 6.375% 30/04/19 | 7,917,886 | 0.26 |
| | | | <u>7,917,886</u> | <u>0.26</u> |
| | | マーシャル諸島計 | <u>34,449,574</u> | <u>1.14</u> |
| | | メキシコ | | |
| 普通社債(固定金利債) | | | | |
| USD | 4,000,000 | CEMEX SAB DE CV 5.7% 11/1/25 144A | 3,930,000 | 0.13 |
| | | | <u>3,930,000</u> | <u>0.13</u> |
| | | メキシコ計 | <u>3,930,000</u> | <u>0.13</u> |
| | | オランダ | | |
| PIK債 | | | | |
| USD | 7,000,000 | SCHAEFFLER PIK 6.25% 15/11/19 144A | 7,402,500 | 0.24 |
| | | | <u>7,402,500</u> | <u>0.24</u> |
| 普通社債(固定金利債) | | | | |
| USD | 9,000,000 | VTR FIN 6.875% 15/01/24 144A | 9,373,500 | 0.31 |
| USD | 6,050,000 | VIMPELCOM 7.5043% 01/03/22 144A | 5,736,368 | 0.19 |
| USD | 4,950,000 | SCHAEFFLER FIN 4.25% 15/05/21 144A | 4,912,875 | 0.16 |
| USD | 3,200,000 | ZIGGO BONG FIN 5.875% 15/01/25 144A | 3,348,000 | 0.11 |
| USD | 2,250,000 | CONSTELLIUM NV 8% 15/01/23 144A | 2,368,125 | 0.08 |
| USD | 2,125,000 | SENSATA TECHNO 5% 01/10/25 144A | 2,140,938 | 0.07 |
| USD | 2,000,000 | SCHAEFFLER FIN 4.75% 15/05/23 144A | 2,006,900 | 0.07 |
| | | | <u>29,886,706</u> | <u>0.99</u> |
| | | オランダ計 | <u>37,289,206</u> | <u>1.23</u> |

| 通貨 | 数量 / 額面 ⁽¹⁾ | 銘柄 | 評価額 | 投資比率(%) |
|--------------------|------------------------|-------------------------------------|-------------------|-------------|
| ノルウェー | | | | |
| 普通社債(固定金利債) | | | | |
| USD | 6,200,000 | PETROLEUM GEO 7.375% 15/12/18 144A | 5,564,500 | 0.18 |
| | | | <u>5,564,500</u> | <u>0.18</u> |
| | | ノルウェー計 | <u>5,564,500</u> | <u>0.18</u> |
| スウェーデン | | | | |
| 普通社債(固定金利債) | | | | |
| USD | 5,750,000 | PERSTORP HDGS AB 8.75% 15/05/17 144 | 5,965,625 | 0.20 |
| | | | <u>5,965,625</u> | <u>0.20</u> |
| | | スウェーデン計 | <u>5,965,625</u> | <u>0.20</u> |
| スイス | | | | |
| 変動金利債 | | | | |
| USD | 3,800,000 | CREDIT SUISSE GR FRN 29/12/49 144A | 3,728,750 | 0.12 |
| | | | <u>3,728,750</u> | <u>0.12</u> |
| | | スイス計 | <u>3,728,750</u> | <u>0.12</u> |
| イギリス | | | | |
| 変動金利債 | | | | |
| USD | 13,050,000 | RBS FRN 29/03/49 | 14,289,750 | 0.47 |
| USD | 9,009,000 | LLOYDS BANKING GR FRN 30/04/49 | 9,549,540 | 0.32 |
| USD | 8,900,000 | BARCLAYS BK PLC FRN 29/12/49 | 9,527,067 | 0.31 |
| | | | <u>33,366,357</u> | <u>1.10</u> |
| 普通社債(固定金利債) | | | | |
| USD | 12,000,000 | TULLOW OIL 6.25% 15/04/22 144A | 10,380,000 | 0.34 |
| USD | 8,070,000 | ALGECO SCOTSMAN 10.75% 15/10/19 144 | 6,597,225 | 0.22 |
| USD | 4,000,000 | ABENGOA YIELD 7% 15/11/19 144A | 4,120,000 | 0.14 |
| | | | <u>21,097,225</u> | <u>0.70</u> |
| | | イギリス計 | <u>54,463,582</u> | <u>1.80</u> |
| アメリカ | | | | |
| 変動金利債 | | | | |
| USD | 11,300,000 | BANK OF AMERICA CORP FRN 29/09/49 X | 11,469,500 | 0.38 |
| USD | 8,325,000 | CITIGROUP INC FRN 29/12/49 HYBRID | 8,355,969 | 0.28 |
| USD | 7,850,000 | ILFC E CAP TRUST I FRN 21/12/65 144 | 7,398,625 | 0.24 |
| USD | 6,250,000 | JP MORGAN CHASE & CO FRN 29/01/49 | 6,781,250 | 0.22 |
| USD | 4,200,000 | WELLS FARGO & CO FRN 29/12/49 S* | 4,386,102 | 0.14 |
| USD | 2,325,000 | JP MORGAN CHASE & CO FRN 29/12/49 U | 2,371,268 | 0.08 |
| USD | 1,500,000 | GOLDMAN SACHS FRN 29/12/49 L | 1,533,555 | 0.05 |
| | | | <u>42,296,269</u> | <u>1.39</u> |

| 通貨 | 数量 / 額面 ⁽¹⁾ | 銘柄 | 評価額 | 投資比率(%) |
|---------------------|------------------------|-------------------------------------|-------------------|-------------|
| その他債券 | | | | |
| USD | 7,270,000 | TENASKA ALABAMA 7% 30/06/21 144A | 4,182,880 | 0.14 |
| | | | <u>4,182,880</u> | <u>0.14</u> |
| PIK債 | | | | |
| USD | 5,700,000 | CENTURY INTERM PIK 9.75% 15/2/19 14 | 6,034,875 | 0.20 |
| | | | <u>6,034,875</u> | <u>0.20</u> |
| ステップアップ/ダウン債 | | | | |
| USD | 12,600,000 | SABINE PASS LIQ 5.625% 01/02/21 | 12,631,500 | 0.42 |
| USD | 10,115,000 | REYNOLDS GRP STUP 6.875% 15/02/21 | 10,633,394 | 0.35 |
| USD | 9,350,000 | SABINE PASS LIQ 5.625% 15/04/23 | 9,350,000 | 0.31 |
| USD | 2,600,000 | JACK COOPER HLDG 9.25% 1/06/20 144A | 2,678,000 | 0.09 |
| USD | 2,140,000 | LENNAR CORP 4.75% 15/11/22 | 2,177,450 | 0.07 |
| | | | <u>37,470,344</u> | <u>1.24</u> |
| 普通社債(固定金利債) | | | | |
| USD | 17,280,000 | SPRINT CAPITAL 8.75% 15/03/32* | 17,841,599 | 0.58 |
| USD | 17,675,000 | NIELSEN FIN LLC 5% 15/04/22 144A | 17,763,374 | 0.58 |
| USD | 17,000,000 | GENON ENERGY 9.875% 15/10/20 WI | 17,212,499 | 0.56 |
| USD | 14,475,000 | HCA INC 7.5% 15/02/22* | 16,877,849 | 0.55 |
| USD | 15,525,000 | CONCHO RES/MILDA CXO 6.5% 15/01/22* | 16,301,249 | 0.53 |
| USD | 15,800,000 | CHESAPEAKE ENERGY 6.125% 15/02/21* | 15,997,499 | 0.52 |
| USD | 15,900,000 | CCO HDGS LLC/CAP 5.125% 15/02/23* | 15,740,999 | 0.51 |
| USD | 14,150,000 | SPRINT NEXTEL 7% 01/03/20 144A* | 15,600,374 | 0.50 |
| USD | 14,881,000 | CHESAPEAKE ENERGY 6.625% 15/08/20* | 15,327,429 | 0.50 |
| USD | 15,750,000 | HEXION US FIN 6.625% 15/04/20 WI | 14,489,999 | 0.47 |
| USD | 13,840,000 | EQUINIX INC 5.375% 01/04/23* | 14,402,249 | 0.48 |
| USD | 14,000,000 | CCO HDGS LLC/CAP 5.25% 30/09/22* | 14,139,999 | 0.47 |
| USD | 12,850,000 | MGM RESORTS INTL 6.625% 15/12/21 | 13,685,249 | 0.45 |
| USD | 13,425,000 | SPRINT NEXTEL CORP 7% 15/08/20* | 13,559,249 | 0.45 |
| USD | 12,575,000 | RADIO SYSTEMS 8.375% 01/11/19 144A | 13,549,562 | 0.45 |
| USD | 12,550,000 | SMITHFIELD FOODS 6.625% 15/08/22 | 13,428,499 | 0.44 |
| USD | 12,320,000 | HCA INC 5.875% 01/05/23 1* | 13,305,599 | 0.44 |
| USD | 12,000,000 | LENNAR CORP 6.95% 01/06/18 | 13,199,999 | 0.44 |
| USD | 12,450,000 | CLEAR CHAN WLD 6.5% 15/11/22 wi | 13,134,749 | 0.43 |
| USD | 13,675,000 | NAVIENT CORP 5.875% 25/10/24 | 12,751,937 | 0.42 |
| USD | 12,550,000 | BUILD MAT CORP 5.375% 15/11/24 144A | 12,738,249 | 0.42 |
| USD | 13,225,000 | RESOLUTE FOREST 5.875% 15/05/23 | 12,646,405 | 0.42 |
| USD | 13,300,000 | MRT MID PART/FIN 7.25% 15/02/21 | 12,634,999 | 0.42 |
| USD | 11,585,000 | ASTHEAD CAPITAL INC 6.5% 15/7/22 14 | 12,309,062 | 0.41 |
| USD | 11,674,000 | PENSKE AUTO 5.75% 01/10/22 | 12,257,699 | 0.40 |
| USD | 11,800,000 | POLYONE CORP 5.25% 15/03/23 WI | 12,242,499 | 0.40 |
| USD | 11,950,000 | CENTURYTEL INC 7.6% 15/09/39 P | 12,181,530 | 0.40 |
| USD | 11,348,000 | FIRST DATA CORP 6.75% 01/11/20 144A | 12,028,879 | 0.40 |

| 通貨 | 数量 / 額面 ⁽¹⁾ | 銘柄 | 評価額 | 投資比率(%) |
|-----|------------------------|--------------------------------------|------------|---------|
| USD | 11,900,000 | DISH DBS CORP 5.125% 01/05/20 | 11,989,249 | 0.40 |
| USD | 11,525,000 | SUMMIT MID HDGS 7.5% 01/07/21 WI | 11,985,999 | 0.40 |
| USD | 10,850,000 | TRAC INTERMODAL 11% 15/08/19 | 11,907,874 | 0.39 |
| USD | 13,150,000 | SANCHEZ ENERY CORP 6.125% 15/1/23 | 11,769,249 | 0.39 |
| USD | 11,572,000 | PALACE ENT HDG 8.875% 15/04/17 144A* | 11,752,812 | 0.39 |
| USD | 11,275,000 | IMS HEALTH INC 6% 01/11/20 144A | 11,740,093 | 0.39 |
| USD | 12,300,000 | SPRINT NEXTEL CORP 6% 15/11/22* | 11,684,999 | 0.39 |
| USD | 11,625,000 | CALPINE CORP 5.375% 15/01/23 | 11,654,063 | 0.38 |
| USD | 11,100,000 | LIFEPPOINT HOSPI 5.5% 01/12/21 | 11,627,250 | 0.38 |
| USD | 10,750,000 | CELANESE US HDGS 5.875% 15/06/21 | 11,623,438 | 0.38 |
| USD | 11,250,000 | CIT GROUP INC 5% 15/08/22 | 11,475,000 | 0.38 |
| USD | 11,150,000 | BLOCK COMMS INC 7.25% 01/02/20 144A | 11,345,125 | 0.37 |
| USD | 10,525,000 | TOPS HLDG CORP 8.875% 15/12/17 | 11,090,719 | 0.37 |
| USD | 9,454,000 | ALLY FINANCIAL INC 7.5% 15/09/20 WI | 11,084,815 | 0.37 |
| USD | 10,000,000 | HUGHES SATELITE 7.625% 15/06/21 | 11,035,500 | 0.36 |
| USD | 10,300,000 | STEEL DYNAMICS INC 6.375% 15/08/22 | 11,021,000 | 0.36 |
| USD | 9,775,000 | WMG HOLDINGS 13.75% 01/10/19 | 10,899,125 | 0.36 |
| USD | 12,625,000 | DENBURY RESOURCES 4.625% 15/07/23 | 10,889,063 | 0.36 |
| USD | 11,225,000 | COTT BEVERAGES 5.375% 01/07/22 144 | 10,804,063 | 0.36 |
| USD | 9,825,000 | UNITED RENTALS 7.625% 15/04/22 | 10,770,656 | 0.36 |
| USD | 10,010,000 | MGM RESORTS INTL 6.75% 01/10/20* | 10,710,700 | 0.35 |
| USD | 8,700,000 | INTL LEASE FIN CORP 8.25% 15/12/20 | 10,614,000 | 0.35 |
| USD | 10,028,000 | UNITED REFINING 10.5% 28/02/18* | 10,529,400 | 0.35 |
| USD | 10,110,000 | HILCORP ENERGY 7.625% 15/04/21 144A | 10,514,400 | 0.35 |
| USD | 9,212,000 | CONSTELLATION BRANDS 6% 01/05/22 | 10,501,680 | 0.35 |
| USD | 10,025,000 | CENTURLINK INC 5.8% 15/03/22* | 10,476,125 | 0.35 |
| USD | 10,105,000 | GLP CAP LP 5.375% 01/11/23 | 10,458,675 | 0.35 |
| USD | 9,350,000 | VIKING CRUISES 8.5% 15/10/22 144A | 10,401,875 | 0.34 |
| USD | 10,100,000 | SABINE PASS LIQ 6.25% 15/03/22 | 10,390,375 | 0.34 |
| USD | 9,800,000 | CINCINNATI BELL 8.375% 15/10/20 | 10,339,000 | 0.34 |
| USD | 9,525,000 | HCA HLDG 6.25% 15/02/21 | 10,322,719 | 0.34 |
| USD | 9,821,000 | MARKWEST ENERGY 6.75% 01/11/20 | 10,262,945 | 0.34 |
| USD | 9,640,000 | INVENTIV HEALTH 9% 15/01/18 144A | 10,134,050 | 0.33 |
| USD | 10,475,000 | WINDSTREAM CORP 7.5% 01/06/22 WI | 10,029,813 | 0.33 |
| USD | 9,635,000 | CABLEVISION SYSTEMS 5.875% 15/09/22 | 10,020,400 | 0.33 |
| USD | 15,775,000 | PEABODY ENERGY CORP 6.25% 15/11/21* | 10,017,125 | 0.33 |
| USD | 14,050,000 | PRODUCTION RES GROUP 8.875% 01/5/19 | 9,975,500 | 0.33 |
| USD | 9,333,000 | QVC INC 5.125% 02/07/22 | 9,904,852 | 0.33 |
| USD | 10,150,000 | SLM CORP 6.125% 25/03/24 MTN | 9,794,750 | 0.32 |
| USD | 9,650,000 | APX GROUP INC 6.375% 01/12/19 | 9,601,750 | 0.32 |
| USD | 12,425,000 | ALTA MESA HDGS/FIN 9.625% 15/10/18 | 9,474,063 | 0.31 |
| USD | 9,000,000 | FTI CONSULTING INC 6% 15/11/22 WI | 9,461,430 | 0.31 |

| 通貨 | 数量 / 額面 ⁽¹⁾ | 銘柄 | 評価額 | 投資比率(%) |
|-----|------------------------|-------------------------------------|-----------|---------|
| USD | 8,650,000 | KB HOME 8% 15/03/20 | 9,363,625 | 0.31 |
| USD | 9,450,000 | ARTESYN ESC INC 9.75% 15/10/20 144A | 9,072,000 | 0.30 |
| USD | 9,719,000 | AMERICAN GILSONITE 11.5% 1/09/17 14 | 9,038,670 | 0.30 |
| USD | 8,600,000 | SIRIUS XM RADIO 6% 15/07/24 144A | 9,030,000 | 0.30 |
| USD | 8,750,000 | CCOH SAFARI 5.75% 01/12/24 | 8,914,063 | 0.29 |
| USD | 8,625,000 | HD SUPPLY INC 5.25% 15/12/21 144A | 8,905,313 | 0.29 |
| USD | 8,400,000 | VIASAT INC 6.875% 15/06/20 | 8,851,500 | 0.29 |
| USD | 8,900,000 | ROSE ROCK MID 5.625% 15/07/22 | 8,766,500 | 0.29 |
| USD | 7,320,000 | LIMITED BRANDS INC 8.5% 15/06/19 | 8,765,700 | 0.29 |
| USD | 6,950,000 | ALLY FINANCIAL 8% 01/11/31 | 8,704,875 | 0.29 |
| USD | 8,575,000 | DISH DBS CORP 5.875% 15/07/22* | 8,682,188 | 0.29 |
| USD | 8,700,000 | ALLIANCE DATA SYST 5.375% 1/08/22 1 | 8,656,500 | 0.29 |
| USD | 7,890,000 | CITIZENS COMM 7.125% 15/03/19 | 8,580,375 | 0.28 |
| USD | 11,875,000 | CNG HLDG INC 9.375% 15/05/20 144A | 8,550,000 | 0.28 |
| USD | 7,875,000 | J.B POINDEXTER 9% 01/04/22 144A | 8,544,375 | 0.28 |
| USD | 8,904,000 | RAIN CII CARBON 8% 01/12/18 144A | 8,458,800 | 0.28 |
| USD | 8,025,000 | T-MOBILE USA INC 6.375% 01/03/25 | 8,280,998 | 0.27 |
| USD | 9,225,000 | WINDSTREAM CORP 6.375% 01/08/23* | 8,256,375 | 0.27 |
| USD | 7,875,000 | GREAT LAKES DR 7.375% 01/02/19 | 8,111,250 | 0.27 |
| USD | 8,050,000 | COMPASS MINERALS 4.875% 15/7/24 144 | 8,070,125 | 0.27 |
| USD | 8,050,000 | SEMINOLE HARD 5.875% 15/05/21 144A | 8,070,125 | 0.27 |
| USD | 7,650,000 | ARAMARK CORP 5.75% 15/03/20 | 7,994,250 | 0.26 |
| USD | 7,925,000 | GROUP 1 AUTO 5% 01/06/22 144A | 7,949,766 | 0.26 |
| USD | 7,625,000 | HOLOGIC INC 6.25% 01/08/20 | 7,910,938 | 0.26 |
| USD | 7,768,000 | ALERIS INTL INC 7.625% 15/02/18 | 7,903,940 | 0.26 |
| USD | 7,650,000 | ICAHN ENTS FIN 5.875% 01/02/22 | 7,898,625 | 0.26 |
| USD | 6,821,000 | LIMITED BRANDS INC 6.625% 01/04/21* | 7,810,045 | 0.26 |
| USD | 7,600,000 | SUBURBAN PROPANE 5.5% 01/06/24 | 7,790,000 | 0.26 |
| USD | 7,325,000 | PINNACLE ENTERT 6.375% 01/08/21 | 7,782,813 | 0.26 |
| USD | 7,950,000 | ANTERO RESOURCE FIN 5.375% 01/11/21 | 7,761,188 | 0.26 |
| USD | 7,775,000 | CARDTRONICS INC 5.125% 01/08/22 144 | 7,677,813 | 0.25 |
| USD | 7,300,000 | CLEAR CHAN WLD 6.5% 15/11/22 WI | 7,592,000 | 0.25 |
| USD | 7,675,000 | ICON HEALTH FIT 11.875% 15/10/16 14 | 7,579,063 | 0.25 |
| USD | 7,125,000 | NTL CINEMEDIA LLC 7.875% 15/07/21 | 7,570,313 | 0.25 |
| USD | 7,200,000 | DYNEGY FINANCE I 7.375% 1/11/22 144 | 7,542,000 | 0.25 |
| USD | 7,500,000 | SUNOCO LP/FIN 6.375% 01/04/23 144A | 7,500,000 | 0.25 |
| USD | 7,775,000 | HARDWOODS ACQUIS 7.5% 01/08/21 144A | 7,425,125 | 0.25 |
| USD | 7,000,000 | CIT GROUP INC 5.375% 15/05/20 | 7,360,500 | 0.24 |
| USD | 6,925,000 | BIOMET INC 6.5% 01/08/20 | 7,331,844 | 0.24 |
| USD | 7,925,000 | NANA DEVELOPMENT 9.5% 15/03/19 144A | 7,330,625 | 0.24 |
| USD | 7,100,000 | ENDO 5.75% 15/01/22 144A | 7,259,750 | 0.24 |
| USD | 7,025,000 | T-MOBILE USA INC 6% 01/03/23 | 7,218,188 | 0.24 |

| 通貨 | 数量 / 額面 ⁽¹⁾ | 銘柄 | 評価額 | 投資比率(%) |
|-----|------------------------|--------------------------------------|-----------|---------|
| USD | 7,025,000 | LADDER CAP FIN 7.375% 01/10/17 | 7,218,188 | 0.24 |
| USD | 7,050,000 | ENVISION HEALTH 5.125% 01/07/22 144 | 7,208,625 | 0.24 |
| USD | 6,850,000 | GCI INC 8.625% 15/11/19 WI | 7,166,813 | 0.24 |
| USD | 8,025,000 | DENBURY RES 5.5% 01/05/22 | 7,162,313 | 0.24 |
| USD | 7,100,000 | MICRON TECHNO 5.5% 01/02/25 144A | 7,135,500 | 0.24 |
| USD | 5,954,000 | ALLY FINANCIAL INC 8% 15/03/20 | 7,109,076 | 0.23 |
| USD | 7,975,000 | CALFRAC HLDG 7.5% 01/12/20 144A | 7,097,750 | 0.23 |
| USD | 6,350,000 | SLM CORP 8% 25/03/20 MTN* | 7,094,157 | 0.23 |
| USD | 8,650,000 | LINN ENERGY LLC/FIN 6.5% 15/5/19 WI | 7,093,000 | 0.23 |
| USD | 6,125,000 | FRONTIER COMM 9.25% 01/07/21 | 7,089,688 | 0.23 |
| USD | 6,250,000 | DISH DBS CORP 7.875% 01/09/19* | 7,046,875 | 0.23 |
| USD | 6,800,000 | DYNEGY FINANCE I 6.75% 1/11/19 144A | 7,029,500 | 0.23 |
| USD | 8,000,000 | UNIVERSAL HOSPITAL 7.625% 15/08/20 | 6,960,000 | 0.23 |
| USD | 8,650,000 | GRAFTECH INTL 6.375% 15/11/20 | 6,941,625 | 0.23 |
| USD | 6,550,000 | WELLCARE HEALTH 5.75% 15/11/20 | 6,892,565 | 0.23 |
| USD | 6,630,000 | VPI ESCROW CORP 6.375% 15/10/20 144 | 6,862,050 | 0.23 |
| USD | 6,355,000 | NATIONSTAR MORT 9.625% 01/05/19 | 6,815,738 | 0.22 |
| USD | 6,625,000 | SOUTHERN STAR 5.125% 15/7/22 144A | 6,807,188 | 0.22 |
| USD | 6,925,000 | SBA COMM CORP 4.875% 15/07/22 144A | 6,783,460 | 0.22 |
| USD | 6,325,000 | ACTIVISION BLIZ 5.625% 15/9/21 144A | 6,744,348 | 0.22 |
| USD | 6,575,000 | CEDAR FAIR/CANA 5.375% 01/06/24 144 | 6,722,938 | 0.22 |
| USD | 6,500,000 | HEALTHSOUTH CORP 5.75% 01/11/24 | 6,719,375 | 0.22 |
| USD | 6,575,000 | IRON MOUNTAIN INC 5.75% 15/08/24 | 6,657,188 | 0.22 |
| USD | 5,830,000 | MGM RESORTS INTL 8.625% 01/02/19 | 6,646,200 | 0.22 |
| USD | 7,675,000 | ADVANCED MICRO 7% 01/07/24 | 6,638,875 | 0.22 |
| USD | 6,725,000 | TENET HEALTHCARE 4.5% 1/04/21 | 6,590,500 | 0.22 |
| USD | 6,175,000 | VECTOR GROUP LTD 7.75% 15/02/21 | 6,568,656 | 0.22 |
| USD | 6,225,000 | CEQUEL COM HLD 6.375% 15/09/20 144A | 6,567,998 | 0.22 |
| USD | 6,550,000 | SPRINT CORP 7.125% 15/06/24 WI | 6,419,000 | 0.21 |
| USD | 6,175,000 | AMSURG CORP 5.625% 15/07/22 | 6,359,015 | 0.21 |
| USD | 5,400,000 | SERVICE CORP INTL 8% 15/11/21 | 6,358,500 | 0.21 |
| USD | 6,175,000 | T-MOBILE USA INC 6.125% 15/01/22 | 6,352,531 | 0.21 |
| USD | 5,775,000 | SHEARERS FOODS 9% 01/11/19 144A | 6,323,625 | 0.21 |
| USD | 5,975,000 | AUDATEX NORTH AMER 6% 15/6/21 144A | 6,303,625 | 0.21 |
| USD | 7,850,000 | PEABODY ENERGY 6% 15/11/18 WI | 6,280,000 | 0.21 |
| USD | 5,560,000 | CABLEVISION SYSTEMS 8.625% 15/09/17* | 6,255,000 | 0.21 |
| USD | 6,050,000 | WR GRACE & CO 5.125% 01/10/21 144A | 6,246,625 | 0.21 |
| USD | 6,625,000 | NWH ESCROW CORP 7.5% 01/08/21 144a | 6,227,500 | 0.21 |
| USD | 6,125,000 | CONSOLIDATED COMM 6.5% 01/10/22 144 | 6,209,219 | 0.20 |
| USD | 10,050,000 | SANDRIDGE ENERGY 7.5% 15/02/23 | 6,202,760 | 0.20 |
| USD | 5,750,000 | MERITAGE HOMES CORP 7% 01/04/22 | 6,152,500 | 0.20 |
| USD | 5,950,000 | ARGOS MERGER 7.125% 15/03/23 144A | 6,150,813 | 0.20 |

| 通貨 | 数量 / 額面 ⁽¹⁾ | 銘柄 | 評価額 | 投資比率(%) |
|-----|------------------------|-------------------------------------|-----------|---------|
| USD | 6,650,000 | SPRINT CAP CORP 6.875% 15/11/28 | 6,109,688 | 0.20 |
| USD | 5,975,000 | FERRELLGAS PART 6.75% 15/01/22 | 6,079,563 | 0.20 |
| USD | 6,225,000 | TAYLOR MORRISON 5.625% 01/03/24 144 | 6,069,375 | 0.20 |
| USD | 5,675,000 | CARMIKE CINEMAS 7.375% 15/05/19 | 6,015,500 | 0.20 |
| USD | 6,075,000 | SONIC AUTO INC 5% 15/05/23 | 6,014,250 | 0.20 |
| USD | 5,580,000 | MPT OPER PARTNER 6.875% 01/05/21 | 6,005,475 | 0.20 |
| USD | 5,975,000 | CRESTWOOD MIDSTREAM 6% 15/12/20 | 6,004,875 | 0.20 |
| USD | 5,640,000 | UNITED RENTALS 6.125% 15/06/23 | 5,985,450 | 0.20 |
| USD | 5,600,000 | MPG HOLDCO I 7.375% 15/10/22 144A | 5,978,000 | 0.20 |
| USD | 5,800,000 | ENDO FIN LLC/FINCO 6% 01/02/25 144A | 5,974,000 | 0.20 |
| USD | 5,750,000 | DUPONT FABROS TEC 5.875% 15/09/21 | 5,936,875 | 0.20 |
| USD | 5,900,000 | CALPINE CORP 5.75% 15/01/25 | 5,914,750 | 0.20 |
| USD | 5,550,000 | HARLAND CLARKE 9.75% 01/08/18 144A | 5,889,938 | 0.19 |
| USD | 5,775,000 | WESCO DISTRI 5.375% 15/12/21 | 5,876,063 | 0.19 |
| USD | 5,650,000 | REYNOLDS GRP ISS 5.75% 15/10/20* | 5,847,750 | 0.19 |
| USD | 5,725,000 | SM ENERGY CO 6.5% 01/01/23 | 5,840,645 | 0.19 |
| USD | 5,925,000 | AMER ACHIEV 10.875% 15/4/16 144A | 5,821,313 | 0.19 |
| USD | 5,550,000 | GREYSTAR REAL 8.25% 01/12/22 144A | 5,813,625 | 0.19 |
| USD | 5,500,000 | T-MOBILE USA 6.625% 01/04/23 | 5,740,625 | 0.19 |
| USD | 5,425,000 | PENN VIRGINIA 6.5% 15/05/21 | 5,730,156 | 0.19 |
| USD | 5,500,000 | T-MOBILE USA 6.25% 01/04/21 | 5,720,000 | 0.19 |
| USD | 6,700,000 | COEUR D'ALENE MINES 7.875% 01/02/21 | 5,711,750 | 0.19 |
| USD | 5,175,000 | FRESENIUS MED 5.875% 31/01/22 144A | 5,692,500 | 0.19 |
| USD | 5,350,000 | PHYSIO-CONTROL 9.875% 15/01/19 144A | 5,684,375 | 0.19 |
| USD | 7,675,000 | PROSPECT HLDG LLC 10.25% 01/10/18 1 | 5,679,500 | 0.19 |
| USD | 6,200,000 | INTREPID AVIATION 6.875% 15/2/19 14 | 5,673,000 | 0.19 |
| USD | 5,775,000 | WEST CORP 5.375% 15/07/22 144A | 5,616,188 | 0.19 |
| USD | 6,675,000 | JMC STREEL GP 8.25% 15/03/18 144A* | 5,607,000 | 0.19 |
| USD | 5,300,000 | HALYARD HEALTH 6.25% 15/10/22 144A | 5,558,375 | 0.18 |
| USD | 5,000,000 | CASE NEW HOLLAND 7.875% 01/12/17* | 5,525,000 | 0.18 |
| USD | 5,725,000 | NATIONSTAR MORT 6.5% 01/06/22 | 5,524,625 | 0.18 |
| USD | 5,325,000 | NRG ENERGY INC 6.625% 15/03/23 | 5,504,719 | 0.18 |
| USD | 5,150,000 | AMERICAN GREETINGS 7.375% 01/12/21 | 5,497,625 | 0.18 |
| USD | 5,401,000 | ABC SUPPLY 5.625% 15/04/21 144A | 5,482,015 | 0.18 |
| USD | 5,350,000 | SUNCOKE ENERGY 7.375% 01/02/20 144A | 5,470,375 | 0.18 |
| USD | 5,425,000 | HUNTSMAN INTL 5.125% 15/11/22 144A | 5,451,040 | 0.18 |
| USD | 5,350,000 | RSI HOME PROD INC 6.5% 15/3/23 144A | 5,443,625 | 0.18 |
| USD | 5,125,000 | UNISYS CORP 6.25% 15/08/17 | 5,419,688 | 0.18 |
| USD | 5,400,000 | KINDRED HEALTH 6.375% 15/04/22 | 5,400,000 | 0.18 |
| USD | 6,075,000 | HECLA MINING CO 6.875% 01/05/21 | 5,346,000 | 0.18 |
| USD | 5,125,000 | VALEANT PHARMA 6.75% 15/08/21 144A* | 5,330,000 | 0.18 |
| USD | 5,300,000 | TARGA RESOURCES 4.125% 15/11/19 144 | 5,273,500 | 0.17 |

| 通貨 | 数量 / 額面 ⁽¹⁾ | 銘柄 | 評価額 | 投資比率(%) |
|-----|------------------------|--------------------------------------|-----------|---------|
| USD | 4,800,000 | IFM US COLONIAL PIP 6.45% 1/5/21 14* | 5,263,982 | 0.17 |
| USD | 4,900,000 | NCR CORP 6.375% 15/12/23 | 5,230,750 | 0.17 |
| USD | 4,575,000 | STANDARD PACIFIC 8.375% 15/05/18 | 5,215,500 | 0.17 |
| USD | 5,000,000 | ICAHN ENTER 6% 01/08/20 | 5,212,500 | 0.17 |
| USD | 4,875,000 | AUDATEX NORTH AMER 6.125% 1/11/23 1 | 5,167,500 | 0.17 |
| USD | 5,000,000 | UNITED RENTALS 5.75% 15/11/24 | 5,150,000 | 0.17 |
| USD | 5,050,000 | CINEMARK USA 5.125% 15/12/22 | 5,125,750 | 0.17 |
| USD | 4,750,000 | GLOBAL BRASS&COPPER 9.5% 01/06/19 | 5,118,600 | 0.17 |
| USD | 4,850,000 | T-MOBILE USA INC 6.542% 28/04/20 | 5,104,625 | 0.17 |
| USD | 4,493,000 | FRONTIER COMM CORP 8.5% 15/04/20* | 5,085,514 | 0.17 |
| USD | 4,600,000 | CENTURYLINK INC 6.75% 01/12/23 W | 5,065,750 | 0.17 |
| USD | 5,375,000 | HILCORP ENERGY 5% 01/12/24 144A | 5,052,500 | 0.17 |
| USD | 5,075,000 | BANKRATE INC 6.125% 15/08/18 144A | 5,024,250 | 0.17 |
| USD | 5,500,000 | CONSOL ENERGY 5.875% 15/04/22 | 5,011,875 | 0.17 |
| USD | 8,000,000 | SANDRIDGE ENERGY 8.125% 15/10/22 | 4,960,000 | 0.16 |
| USD | 5,500,000 | APPROACH RESOURCES 7% 15/06/21 | 4,950,000 | 0.16 |
| USD | 4,775,000 | GLP CAP LP 4.875% 01/11/20 | 4,894,375 | 0.16 |
| USD | 4,700,000 | GLOBAL SHIP LEASE 10% 01/04/19 144A | 4,888,000 | 0.16 |
| USD | 4,582,000 | SERVICEMASTER CO 7% 15/08/20 | 4,868,375 | 0.16 |
| USD | 4,975,000 | TRIUMPH GROUP 5.25% 01/06/22 | 4,863,063 | 0.16 |
| USD | 4,625,000 | REGENCY ENERGY 6.5% 15/07/21* | 4,856,250 | 0.16 |
| USD | 4,875,000 | RANGE RESOURCES CORP 5% 15/03/23 | 4,838,438 | 0.16 |
| USD | 4,725,000 | SINCLAIR TELE 5.625% 01/08/24 144A | 4,818,555 | 0.16 |
| USD | 4,550,000 | T-MOBILE USA INC 6.731% 28/04/22 | 4,777,500 | 0.16 |
| USD | 3,875,000 | GENERAL MOTORS 6.25% 02/10/43 | 4,753,792 | 0.16 |
| USD | 4,625,000 | ALERIS INTL INC 7.875% 01/11/20 | 4,717,500 | 0.16 |
| USD | 4,575,000 | ANIXTER INC 5.125% 01/10/21 | 4,700,813 | 0.16 |
| USD | 5,375,000 | TITAN INTL INC 6.875% 01/10/20 | 4,642,656 | 0.15 |
| USD | 4,375,000 | PLATFORM SPECIAL 6.5% 1/2/22 144A | 4,571,875 | 0.15 |
| USD | 4,360,000 | MARKWEST ENERGY 6.25% 15/06/22 | 4,567,100 | 0.15 |
| USD | 4,450,000 | GIBALTAR STEEL 6.25% 01/02/21 | 4,516,750 | 0.15 |
| USD | 4,300,000 | CDW LLC/FIN 5.5% 01/12/24 | 4,509,625 | 0.15 |
| USD | 4,625,000 | WEYERHAEUSER REAL 4.375% 15/6/19 14 | 4,509,375 | 0.15 |
| USD | 4,250,000 | XPO LOGISTICS 7.875% 01/09/19 144A | 4,462,500 | 0.15 |
| USD | 3,850,000 | STANDARD PACIFIC 8.375% 15/01/21* | 4,456,375 | 0.15 |
| USD | 4,725,000 | RENT A CENTER 6.625% 15/11/20 WI | 4,453,313 | 0.15 |
| USD | 4,400,000 | CRESTWOOD MID 6.125% 01/03/22 | 4,411,000 | 0.15 |
| USD | 4,200,000 | LYNX I CORP 5.375% 15/04/21 144A | 4,399,500 | 0.15 |
| USD | 4,245,000 | NATIONAL CINEMEDIA 6% 15/04/22 | 4,361,738 | 0.14 |
| USD | 4,325,000 | ENDO FIN LLC/FIN 5.375% 15/01/23 1 | 4,335,813 | 0.14 |
| USD | 4,125,000 | SIRIUS XM RADIO 5.875% 1/10/20 144A | 4,300,313 | 0.14 |
| USD | 3,800,000 | CEMEX FINANCE 9.375% 12/10/22 144A | 4,294,000 | 0.14 |

| 通貨 | 数量 / 額面 ⁽¹⁾ | 銘柄 | 評価額 | 投資比率(%) |
|-----|------------------------|-------------------------------------|-----------|---------|
| USD | 5,950,000 | TMX FIN LLC 8.5% 15/09/18 144A | 4,284,000 | 0.14 |
| USD | 4,400,000 | ADVANCED MICRO 6.75% 01/03/19 | 4,279,000 | 0.14 |
| USD | 4,450,000 | DRIVETIME AUTO GP 8% 01/06/21 144A | 4,238,625 | 0.14 |
| USD | 3,950,000 | GENCORP INC 7.125% 15/03/21 | 4,236,375 | 0.14 |
| USD | 5,375,000 | PARKER DRILLING 6.75% 15/07/22 | 4,219,375 | 0.14 |
| USD | 4,175,000 | SESI LLC 7.125% 15/12/21 WI | 4,216,750 | 0.14 |
| USD | 4,125,000 | POST HLDGS 6.75% 01/12/21 144A | 4,166,250 | 0.14 |
| USD | 3,905,000 | CHS/COMM HEALTH 6.875% 01/02/22 WI | 4,163,706 | 0.14 |
| USD | 3,675,000 | GREIF INC 7.75% 01/08/19 | 4,138,969 | 0.14 |
| USD | 3,925,000 | CBS OUT AMER 5.25% 15/02/22 WI | 4,121,250 | 0.14 |
| USD | 4,000,000 | SILGAN HOLDINGS INC 5% 01/04/20 | 4,110,000 | 0.14 |
| USD | 3,900,000 | TERRAFORM POWER 5.875% 01/02/23 144 | 4,056,000 | 0.13 |
| USD | 4,075,000 | GRIFFON CORP 5.25% 01/03/22 | 4,039,344 | 0.13 |
| USD | 3,843,000 | TARGA RES PAR 6.375% 01/08/22 | 4,025,543 | 0.13 |
| USD | 3,900,000 | NATIONSTAR MORT 7.875% 01/10/20 | 3,997,500 | 0.13 |
| USD | 4,000,000 | COMMSCOPE 5.5% 15/06/24 144A | 3,980,000 | 0.13 |
| USD | 3,499,000 | MGM RESORTS INTL 7.75% 15/03/22* | 3,945,123 | 0.13 |
| USD | 3,825,000 | KB HOME 7% 15/12/21 | 3,891,938 | 0.13 |
| USD | 3,775,000 | SLM CORP 5.5% 15/01/19 MTN | 3,859,938 | 0.13 |
| USD | 3,575,000 | NRG ENERGY INC 7.875% 15/05/21 | 3,843,125 | 0.13 |
| USD | 3,700,000 | EQUINIX INC 5.375% 01/01/22 | 3,838,750 | 0.13 |
| USD | 3,600,000 | MERCER INTL 7.75% 01/12/22 | 3,816,000 | 0.13 |
| USD | 3,825,000 | CVR REF LLC/COFF 6.5% 01/11/22 | 3,805,875 | 0.13 |
| USD | 3,550,000 | STANDARD PACIFIC 6.25% 15/12/21 | 3,763,000 | 0.12 |
| USD | 3,675,000 | HARLAND CLARKE 6.875% 01/03/20 144A | 3,748,500 | 0.12 |
| USD | 3,600,000 | MERCER INTL 7% 01/12/19 | 3,726,000 | 0.12 |
| USD | 3,650,000 | GULFPORT ENERGY 7.75% 01/11/20 | 3,695,625 | 0.12 |
| USD | 3,375,000 | ACTIVISION BLIZ 6.125% 15/9/23 144A | 3,678,750 | 0.12 |
| USD | 3,546,000 | ICAHN ENTR/FIN 4.875% 15/03/19 WI | 3,612,665 | 0.12 |
| USD | 3,550,000 | ALLIANT TECHSYS 5.25% 01/10/21 144A | 3,603,250 | 0.12 |
| USD | 3,375,000 | SPECTRUM BRANDS ESC 6.625% 15/11/22 | 3,602,813 | 0.12 |
| USD | 3,575,000 | RYLAND GROUP 5.375% 01/10/22 | 3,557,125 | 0.12 |
| USD | 5,700,000 | COMMUNITY CHOICE 10.75% 1/05/19 WI | 3,505,500 | 0.12 |
| USD | 3,175,000 | MANITOWOC CO INC 5.875% 15/10/22 | 3,413,125 | 0.11 |
| USD | 3,400,000 | CEMEX FINANCE 6% 01/04/24 144A | 3,404,250 | 0.11 |
| USD | 3,275,000 | REGENCY ENERGY 5% 01/10/22 | 3,389,625 | 0.11 |
| USD | 3,250,000 | NCR CORP 5.875% 15/12/21 WI | 3,380,000 | 0.11 |
| USD | 3,425,000 | US STEEL CORP 6.875% 01/04/21 | 3,373,625 | 0.11 |
| USD | 3,300,000 | GENON ENERGY INC 9.5% 15/10/18 | 3,349,500 | 0.11 |
| USD | 3,050,000 | KINDRED ESCROW 8.75% 15/01/23 144A | 3,347,375 | 0.11 |
| USD | 3,100,000 | RYLAND GROUP 6.625% 01/05/20 | 3,340,250 | 0.11 |
| USD | 3,250,000 | NEXSTAR BROAD 6.125% 15/02/22 144A | 3,339,375 | 0.11 |

| 通貨 | 数量 / 額面 ⁽¹⁾ | 銘柄 | 評価額 | 投資比率(%) |
|-----|------------------------|-------------------------------------|-----------|---------|
| USD | 3,050,000 | KINDRED ESCROW 8% 15/01/20 144A | 3,280,656 | 0.11 |
| USD | 2,902,000 | AES CORP 8% 15/10/17 | 3,264,750 | 0.11 |
| USD | 2,997,000 | SPRINT NEXTEL 8.375% 15/08/17 | 3,251,745 | 0.11 |
| USD | 3,000,000 | LYNX II CORP 6.375% 15/04/23 144A | 3,198,750 | 0.11 |
| USD | 3,675,000 | COMPRESSCO PART 7.25% 15/08/22 144A | 3,197,250 | 0.11 |
| USD | 3,125,000 | SUNCOKE ENRGY PART 7.375% 1/2/20 14 | 3,195,313 | 0.11 |
| USD | 3,375,000 | COMMERCIAL METALS 4.875% 15/05/23 | 3,189,375 | 0.11 |
| USD | 4,250,000 | PIONEER NRJ 6.125% 15/03/22 | 3,187,500 | 0.11 |
| USD | 3,475,000 | OUTERWALL 5.875% 15/06/21 144A | 3,162,250 | 0.10 |
| USD | 3,085,000 | AMSURG CORP 5.625% 30/11/20 | 3,146,700 | 0.10 |
| USD | 3,175,000 | CENTURY COMM 6.875% 15/05/22 | 3,143,250 | 0.10 |
| USD | 3,675,000 | NEUSTAR INC 4.5% 15/01/23 WI | 3,142,125 | 0.10 |
| USD | 3,050,000 | OMNICARE INC 4.75% 01/12/22 | 3,141,500 | 0.10 |
| USD | 3,000,000 | GANNETT CO 5.125% 15/10/19 | 3,127,500 | 0.10 |
| USD | 3,100,000 | STEEL DYNAMICS 5.125% 01/10/21 144A | 3,107,750 | 0.10 |
| USD | 3,075,000 | MERITOR INC 6.25% 15/02/24 | 3,098,063 | 0.10 |
| USD | 3,100,000 | WINDSTREAM CORP 7.75% 01/10/21 | 3,088,375 | 0.10 |
| USD | 2,857,000 | UNIVISION COMM 6.75% 15/09/22 144A | 3,074,846 | 0.10 |
| USD | 3,150,000 | WEYERHAEUSER REAL 5.875% 15/6/24 14 | 3,071,250 | 0.10 |
| USD | 3,225,000 | ENERGY XXI GULF 11% 15/03/20 144A | 3,055,688 | 0.10 |
| USD | 5,050,000 | ACE CASH EXPRESS 11% 01/02/19 144A | 3,055,250 | 0.10 |
| USD | 3,000,000 | REGAL ENTERTAINMENT 5.75% 15/03/22 | 3,052,500 | 0.10 |
| USD | 2,700,000 | CONSOLIDATEC 10.875% 01/06/20 | 3,051,000 | 0.10 |
| USD | 2,875,000 | ENERGY TRASNFER EQ 5.875% 15/01/24 | 3,025,938 | 0.10 |
| USD | 3,000,000 | COMMSCOPE 5% 15/06/21 144A | 2,996,250 | 0.10 |
| USD | 2,800,000 | DYNEGY FINANCE I 7.625% 1/11/24 144 | 2,947,000 | 0.10 |
| USD | 2,950,000 | COGENT COM 5.375% 01/03/22 144A | 2,927,875 | 0.10 |
| USD | 2,775,000 | BEAZER HOMES USA 6.625% 15/04/18 | 2,879,063 | 0.10 |
| USD | 2,725,000 | CTP TRAN PROD/FINA 8.25% 15/12/19 1 | 2,806,750 | 0.09 |
| USD | 3,175,000 | TEMPLE STEEL CO 12% 15/08/16 144A | 2,794,000 | 0.09 |
| USD | 2,575,000 | KEHE DISTRIBUTORS 7.625% 15/8/21 14 | 2,735,938 | 0.09 |
| USD | 4,350,000 | SANDRIDGE ENERGY 7.5% 15/03/21* | 2,718,750 | 0.09 |
| USD | 2,725,000 | PENN NTL GAMING 5.875% 01/11/21 | 2,711,375 | 0.09 |
| USD | 2,725,000 | CITGO PETROLEUM 6.25% 15/08/22 144A | 2,643,250 | 0.09 |
| USD | 2,650,000 | LAREDO PETROLEUM INC 6.25% 15/03/23 | 2,636,750 | 0.09 |
| USD | 3,025,000 | SEITEL INC 9.5% 15/04/19 | 2,635,531 | 0.09 |
| USD | 2,549,000 | FERRELLGAS PART LP 8.625% 15/06/20 | 2,625,470 | 0.09 |
| USD | 2,600,000 | IGATE CORP 4.75% 15/04/19 | 2,619,500 | 0.09 |
| USD | 2,537,000 | CENTRAL GARDEN & PET 8.25% 01/03/18 | 2,594,083 | 0.09 |
| USD | 2,850,000 | BONANZA CREEK NTG 5.75% 01/02/23 | 2,579,250 | 0.09 |
| USD | 2,375,000 | REGENCY ENERGY 5.875% 01/03/22 | 2,576,875 | 0.09 |
| USD | 2,400,000 | SABRA HEALTH 5.5% 01/02/21 | 2,559,000 | 0.08 |

| 通貨 | 数量 / 額面 ⁽¹⁾ | 銘柄 | 評価額 | 投資比率(%) |
|-----|------------------------|-------------------------------------|-----------|---------|
| USD | 2,475,000 | NETFLIX INC 5.5% 15/02/22 144A | 2,543,063 | 0.08 |
| USD | 2,675,000 | VERSO PAPER HDGS 11.75% 15/01/19 | 2,534,563 | 0.08 |
| USD | 2,475,000 | LAMAR MEDIA CORP 5% 01/05/23 | 2,518,313 | 0.08 |
| USD | 2,475,000 | CONCHO RESOURCES 5.5% 01/10/22 | 2,493,563 | 0.08 |
| USD | 2,925,000 | FGI OPERATING CO 7.875% 1/5/20 | 2,491,734 | 0.08 |
| USD | 5,550,000 | SEVENTY SEVEN ENER 6.5% 15/7/22 | 2,442,000 | 0.08 |
| USD | 2,325,000 | ENDO FIN LLC/FINCO 7.25% 15/01/22 1 | 2,435,438 | 0.08 |
| USD | 2,450,000 | ANTERO RESOURCE 5.625% 1/6/23 144A | 2,434,688 | 0.08 |
| USD | 2,375,000 | CSC HOLDINGS 5.25% 01/06/24 144A | 2,416,563 | 0.08 |
| USD | 2,250,000 | SALLY HDGS/CAP 5.75% 01/06/22 | 2,385,000 | 0.08 |
| USD | 2,349,000 | TENET HEALTHCARE 4.75% 01/06/20 | 2,378,363 | 0.08 |
| USD | 7,825,000 | ARCH COAL INC 9.875% 15/06/19 | 2,347,500 | 0.08 |
| USD | 2,250,000 | SPIRIT AEROSYS 5.25% 15/03/22 | 2,340,000 | 0.08 |
| USD | 2,275,000 | HILAND PART CORP 5.5% 15/05/22 144A | 2,331,875 | 0.08 |
| USD | 2,199,000 | TAYLOR MORRISON 7.75% 15/04/20 144a | 2,330,940 | 0.08 |
| USD | 2,050,000 | HCA INC 6.50% 15/02/20* | 2,304,200 | 0.08 |
| USD | 2,150,000 | ALERE INC 7.25% 01/07/18 WI | 2,279,000 | 0.08 |
| USD | 2,225,000 | US AIRWAY 12-2C PTT 5.45% 03/06/18 | 2,269,500 | 0.07 |
| USD | 2,200,000 | FIRST CASH FIN 6.75% 01/04/21 | 2,266,000 | 0.07 |
| USD | 2,250,000 | TMS INTL CORP 7.625% 15/10/21 144A | 2,255,625 | 0.07 |
| USD | 2,175,000 | CRESTWOOD MID 6.25% 01/04/23 144A | 2,196,750 | 0.07 |
| USD | 2,100,000 | ALLEGION US HLDGS 5.75% 01/10/21 | 2,194,500 | 0.07 |
| USD | 2,150,000 | GANNETT CO 4.875% 15/09/21 144A | 2,187,625 | 0.07 |
| USD | 2,100,000 | CEQUEL COM HLD 5.125% 15/12/21 144A | 2,084,250 | 0.07 |
| USD | 2,000,000 | WESTERN REFINING 7.5% 15/02/23 144A | 2,045,000 | 0.07 |
| USD | 2,000,000 | MERITAGE HOMES CORP 4.5% 1/03/18 | 2,028,750 | 0.07 |
| USD | 1,900,000 | DISH DBS CORP 6.75% 01/06/21 | 2,023,500 | 0.07 |
| USD | 2,100,000 | WINDSTREAM HDGS 6.75% 01/04/28* | 1,987,028 | 0.07 |
| USD | 1,950,000 | REGAL ENTERTAINMENT 5.75% 15/06/23 | 1,969,500 | 0.07 |
| USD | 1,950,000 | KENNEDY WILSON 5.875% 01/04/24 | 1,959,750 | 0.06 |
| USD | 7,250,000 | HERCULES OFFS 6.75% 01/04/22 144A | 1,957,500 | 0.06 |
| USD | 1,910,000 | GCI INC 6.75% 01/06/21 WI | 1,933,875 | 0.06 |
| USD | 2,000,000 | SUMMIT MID HDGS 5.5% 15/08/22 | 1,900,000 | 0.06 |
| USD | 1,850,000 | WILLIAM LYON HOM 5.75% 15/04/19 | 1,868,500 | 0.06 |
| USD | 1,500,000 | EL PASO CORP 7.42% 15/02/37 WI* | 1,777,500 | 0.06 |
| USD | 1,750,000 | NRG ENERGY 6.25% 01/05/24 WI | 1,763,125 | 0.06 |
| USD | 1,726,000 | CLEAVER-BROOKS 8.75% 15/12/19 144A | 1,760,520 | 0.06 |
| USD | 1,625,000 | FTI CONSUL INC 6.75% 01/10/20 | 1,710,313 | 0.06 |
| USD | 1,596,000 | SPIRIT AEROSYSTEM 6.75% 15/12/20 WI | 1,691,760 | 0.06 |
| USD | 3,875,000 | ALPHA NATURAL RES 7.5% 01/08/20 144 | 1,588,750 | 0.05 |
| USD | 1,475,000 | TENET HEALTHCARE 6% 01/10/20 | 1,563,500 | 0.05 |
| USD | 1,525,000 | AMERICAN AIRLINES 4.625% 1/3/20 144 | 1,494,500 | 0.05 |

| 通貨 | 数量 / 額面 ⁽¹⁾ | 銘柄 | 評価額 | 投資比率(%) |
|---------------|------------------------|------------------------------------|----------------------|--------------|
| USD | 1,300,000 | GANNETT CO 6.375% 15/10/23 | 1,410,500 | 0.05 |
| USD | 1,600,000 | CLOUD PEAK ENERGY 6.375% 15/03/24 | 1,384,000 | 0.05 |
| USD | 1,500,000 | TPC GROUP INC 8.75% 15/12/20 144A | 1,372,500 | 0.05 |
| USD | 5,325,000 | ALPHA NATURAL RES 6.25% 01/06/21* | 1,304,625 | 0.04 |
| USD | 1,000,000 | LENNAR CORP 12.25% 01/06/17 B | 1,195,000 | 0.04 |
| USD | 975,000 | TARGA RES PAR 6.875% 01/02/21* | 1,021,313 | 0.03 |
| USD | 750,000 | GENERAL MOTORS CO 5% 01/04/35 | 795,632 | 0.03 |
| USD | 2,300,000 | HERCULES OFFSH 7.5% 01/10/21 144A | 655,500 | 0.02 |
| USD | 2,275,000 | ALPHA NATURAL RES 6% 01/06/19* | 629,891 | 0.02 |
| USD | 500,000 | INTL LEASE FINANCE 5.875% 15/08/22 | 556,950 | 0.02 |
| USD | 435,000 | TELEFLEX INC 6.875% 01/06/19 | 452,400 | 0.01 |
| | | | 2,298,937,111 | 75.88 |
| | | アメリカ計 | 2,388,921,479 | 78.85 |
| 組入資産合計 | | | 2,941,248,988 | 97.10 |

(1) 額面は発行通貨建てで表示

外国為替先渡し契約

2015年3月31日現在

| | 通貨 (買い) | | 通貨 (売り) | 満期 | 未実現損益 (米ドル) |
|-----|---------------|-----|-------------|----------------|----------------|
| BRL | 383,332,045 | USD | 115,800,000 | May 05, 2015 | 1,725,209 |
| AUD | 257,107,502 | USD | 194,918,339 | April 20, 2015 | 990,535 |
| JPY | 9,691,780,806 | USD | 79,957,997 | April 20, 2015 | 724,827 |
| ZAR | 100,478,502 | USD | 8,076,095 | April 20, 2015 | 162,302 |
| TRY | 40,377,981 | USD | 15,273,919 | April 20, 2015 | 109,495 |
| TRY | 40,384,365 | USD | 15,279,744 | April 20, 2015 | 106,102 |
| TRY | 40,380,362 | USD | 15,307,768 | April 20, 2015 | 76,553 |
| MXN | 30,818,220 | USD | 1,997,521 | April 20, 2015 | 18,466 |
| AUD | 257,108,547 | USD | 195,893,573 | April 20, 2015 | 16,097 |
| EUR | 635,823 | USD | 675,918 | April 20, 2015 | 10,384 |
| JPY | 77,371,405 | USD | 634,798 | April 10, 2015 | 9,207 |
| JPY | 77,569,088 | USD | 642,892 | April 20, 2015 | 2,861 |
| TRY | 932,559 | USD | 352,723 | April 20, 2015 | 2,568 |
| TRY | 224,416 | USD | 84,881 | April 20, 2015 | 618 |
| ZAR | 965,043 | USD | 78,708 | April 20, 2015 | 417 |
| JPY | 10,898,519 | USD | 90,326 | April 20, 2015 | 402 |
| MXN | 320,213 | USD | 20,659 | April 10, 2015 | 303 |
| MXN | 205,119 | USD | 13,233 | April 10, 2015 | 194 |
| AUD | 326,865 | USD | 248,895 | April 20, 2015 | 167 |
| JPY | 603,685 | USD | 4,974 | April 10, 2015 | 50 |
| EUR | 5,428 | USD | 5,815 | April 10, 2015 | 43 |
| JPY | 503,071 | USD | 4,145 | April 10, 2015 | 42 |
| JPY | 700,952 | USD | 5,801 | April 20, 2015 | 34 |
| ZAR | 71,500 | USD | 5,831 | April 20, 2015 | 31 |
| ZAR | 10,580 | USD | 851 | April 10, 2015 | 18 |
| JPY | 102,198 | USD | 838 | April 10, 2015 | 12 |
| ZAR | 10,500 | USD | 854 | April 10, 2015 | 8 |
| EUR | 783 | USD | 839 | April 10, 2015 | 6 |
| TRY | 2,218 | USD | 845 | April 10, 2015 | 2 |
| TRY | 2,175 | USD | 831 | April 10, 2015 | 0 |
| MXN | 12,783 | USD | 837 | April 10, 2015 | (1) |
| MXN | 12,783 | USD | 837 | April 10, 2015 | (1) |
| EUR | 785 | USD | 849 | April 10, 2015 | (2) |
| EUR | 802 | USD | 868 | April 10, 2015 | (2) |

| 通貨 (買い) | | 通貨 (売り) | | 満期 | 未実現損益 (米ドル) |
|------------|---------------|------------|-------------|----------------|----------------|
| AUD | 2,193 | USD | 1,675 | April 10, 2015 | (3) |
| MXN | 13,408 | USD | 881 | April 20, 2015 | (4) |
| AUD | 1,095 | USD | 844 | April 10, 2015 | (10) |
| EUR | 791 | USD | 873 | April 10, 2015 | (19) |
| MXN | 38,840 | USD | 2,560 | April 20, 2015 | (19) |
| MXN | 176,551 | USD | 11,601 | April 20, 2015 | (52) |
| TRY | 1,426,033 | USD | 544,800 | April 10, 2015 | (59) |
| MXN | 306,184 | USD | 20,089 | April 20, 2015 | (61) |
| JPY | 5,502,936 | USD | 45,880 | April 20, 2015 | (69) |
| AUD | 15,148 | USD | 11,619 | April 10, 2015 | (70) |
| AUD | 6,429 | USD | 5,005 | April 10, 2015 | (103) |
| TRY | 56,286 | USD | 21,562 | April 20, 2015 | (118) |
| MXN | 125,161 | USD | 8,382 | April 10, 2015 | (189) |
| ZAR | 89,093 | USD | 7,550 | April 20, 2015 | (245) |
| MXN | 405,599 | USD | 27,032 | April 10, 2015 | (481) |
| JPY | 14,499,399 | USD | 121,471 | April 10, 2015 | (785) |
| JPY | 47,377,141 | USD | 395,567 | April 10, 2015 | (1,221) |
| BRL | 353,600 | USD | 109,666 | May 05, 2015 | (1,257) |
| TRY | 1,202,307 | USD | 460,582 | April 20, 2015 | (2,522) |
| BRL | 1,264,058 | USD | 391,107 | May 05, 2015 | (3,561) |
| JPY | 68,679,358 | USD | 579,601 | April 20, 2015 | (7,855) |
| EUR | 633,243 | USD | 699,778 | April 10, 2015 | (16,353) |
| MXN | 30,383,637 | USD | 2,010,425 | April 10, 2015 | (21,429) |
| AUD | 5,006,553 | USD | 3,840,246 | April 10, 2015 | (23,068) |
| TRY | 40,908,819 | USD | 15,750,760 | April 10, 2015 | (123,674) |
| BRL | 150,133,275 | USD | 46,200,000 | May 05, 2015 | (170,859) |
| ZAR | 103,385,414 | USD | 8,726,083 | April 10, 2015 | (234,084) |
| JPY | 9,774,851,515 | USD | 81,646,243 | April 10, 2015 | (284,743) |
| TRY | 40,915,258 | USD | 15,945,710 | April 10, 2015 | (316,165) |
| BRL | 208,167,736 | USD | 64,167,349 | May 05, 2015 | (345,509) |
| BRL | 393,253,920 | USD | 120,000,000 | June 02, 2015 | (453,628) |
| TRY | 40,905,650 | USD | 16,110,295 | April 10, 2015 | (484,420) |
| AUD | 257,113,867 | USD | 196,483,846 | April 20, 2015 | (570,122) |
| BRL | 420,641,360 | USD | 130,148,935 | May 05, 2015 | (1,185,119) |
| AUD | 276,967,277 | USD | 216,081,560 | April 10, 2015 | (4,911,623) |
| AUD | 276,974,312 | USD | 216,109,206 | April 10, 2015 | (4,933,905) |

| 通貨 (買い) | | 通貨 (売り) | | 満期 | 未実現損益 (米ドル) |
|------------|-------------|------------|-------------|----------------|----------------|
| AUD | 276,977,464 | USD | 216,275,083 | April 10, 2015 | (5,097,378) |
| BRL | 652,794,352 | USD | 206,200,000 | May 05, 2015 | (6,060,739) |
| BRL | 723,645,052 | USD | 229,400,000 | May 05, 2015 | (7,538,727) |
| BRL | 368,701,890 | USD | 125,300,000 | May 05, 2015 | (12,260,230) |
| BRL | 365,703,440 | USD | 125,200,000 | May 05, 2015 | (13,079,520) |
| BRL | 364,651,760 | USD | 125,200,000 | May 05, 2015 | (13,401,953) |
| MXN | 228,000,000 | USD | 14,666,152 | May 22, 2015 | 216,831 |
| BRL | 63,304,000 | USD | 19,196,991 | May 05, 2015 | 211,289 |
| ZAR | 53,100,000 | USD | 4,269,672 | May 22, 2015 | 61,647 |
| TRY | 16,000,000 | USD | 5,987,329 | May 22, 2015 | 59,504 |
| INR | 513,000,000 | USD | 8,056,284 | May 22, 2015 | 39,934 |
| TRY | 16,640,000 | USD | 6,248,826 | May 22, 2015 | 39,880 |
| INR | 500,000,000 | USD | 7,859,163 | May 22, 2015 | 31,887 |
| ZAR | 52,000,000 | USD | 4,212,129 | May 22, 2015 | 29,465 |
| TRY | 16,000,000 | USD | 6,018,182 | May 22, 2015 | 28,651 |
| INR | 500,000,000 | USD | 7,865,840 | May 22, 2015 | 25,211 |
| USD | 1,003,243 | ZAR | 12,100,000 | May 22, 2015 | 16,258 |
| USD | 667,913 | MXN | 10,000,000 | May 22, 2015 | 15,151 |
| TRY | 3,400,000 | USD | 1,281,383 | April 24, 2015 | 12,590 |
| ZAR | 9,100,000 | USD | 731,714 | May 22, 2015 | 10,565 |
| USD | 955,696 | TRY | 2,500,000 | April 24, 2015 | 4,245 |
| USD | 1,477,601 | INR | 92,800,000 | April 24, 2015 | 3,657 |
| USD | 781,314 | MXN | 12,000,000 | May 22, 2015 | (2,000) |
| MXN | 14,000,000 | USD | 923,963 | April 24, 2015 | (8,400) |
| INR | 290,000,000 | USD | 4,615,629 | April 24, 2015 | (9,553) |
| INR | 276,100,000 | USD | 4,400,350 | April 24, 2015 | (15,048) |
| ZAR | 52,000,000 | USD | 4,266,141 | May 22, 2015 | (24,547) |
| INR | 290,000,000 | USD | 4,640,371 | April 24, 2015 | (34,295) |
| MXN | 39,000,000 | USD | 2,594,772 | April 24, 2015 | (44,275) |
| TRY | 6,000,000 | USD | 2,366,023 | April 24, 2015 | (82,541) |
| ZAR | 26,000,000 | USD | 2,223,837 | April 24, 2015 | (93,596) |
| ZAR | 27,400,000 | USD | 2,345,990 | April 24, 2015 | (101,043) |
| TRY | 6,324,000 | USD | 2,510,470 | April 24, 2015 | (103,679) |
| TRY | 6,000,000 | USD | 2,420,819 | April 24, 2015 | (137,336) |
| ZAR | 26,000,000 | USD | 2,273,492 | April 24, 2015 | (143,250) |
| MXN | 166,000,000 | USD | 11,105,164 | April 24, 2015 | (249,200) |

| 通貨 (買い) | | 通貨 (売り) | | 満期 | 未実現損益 (米ドル) |
|------------|-----------|------------|------------|----------------|----------------|
| USD | 9,083,419 | AUD | 11,667,517 | April 10, 2015 | 187,679 |
| USD | 6,250,955 | AUD | 8,022,973 | April 10, 2015 | 133,948 |
| USD | 3,771,955 | AUD | 4,794,740 | April 20, 2015 | 118,494 |
| USD | 5,149,645 | BRL | 16,449,609 | May 05, 2015 | 106,384 |
| USD | 2,960,510 | AUD | 3,759,947 | April 10, 2015 | 93,790 |
| USD | 7,674,889 | AUD | 9,947,068 | April 10, 2015 | 90,882 |
| USD | 2,576,861 | BRL | 8,114,941 | May 05, 2015 | 88,914 |
| USD | 2,304,807 | AUD | 2,932,630 | April 20, 2015 | 70,223 |
| USD | 2,741,370 | AUD | 3,527,393 | April 20, 2015 | 53,593 |
| USD | 3,678,011 | AUD | 4,786,167 | April 20, 2015 | 31,083 |
| USD | 1,620,722 | BRL | 5,225,729 | May 05, 2015 | 18,573 |
| USD | 817,529 | AUD | 1,050,530 | April 20, 2015 | 17,055 |
| USD | 2,319,266 | AUD | 3,025,223 | April 20, 2015 | 14,129 |
| USD | 1,877,847 | BRL | 6,097,040 | May 05, 2015 | 8,564 |
| USD | 3,548,994 | AUD | 4,645,790 | April 10, 2015 | 6,874 |
| USD | 180,589 | AUD | 229,354 | April 10, 2015 | 5,721 |
| USD | 159,083 | AUD | 202,417 | April 20, 2015 | 4,847 |
| USD | 125,397 | TRY | 321,749 | April 10, 2015 | 2,490 |
| USD | 431,373 | JPY | 51,594,255 | April 20, 2015 | 1,858 |
| USD | 131,642 | JPY | 15,601,023 | April 20, 2015 | 1,766 |
| USD | 38,518 | BRL | 121,302 | May 05, 2015 | 1,329 |
| USD | 50,238 | TRY | 128,497 | April 10, 2015 | 1,153 |
| USD | 47,547 | AUD | 61,180 | April 20, 2015 | 930 |
| USD | 195,644 | JPY | 23,400,876 | April 10, 2015 | 866 |
| USD | 278,852 | TRY | 729,764 | April 20, 2015 | 822 |
| USD | 136,450 | JPY | 16,296,182 | April 20, 2015 | 787 |
| USD | 31,835 | ZAR | 379,896 | April 20, 2015 | 687 |
| USD | 20,121 | ZAR | 240,118 | April 20, 2015 | 434 |
| USD | 17,538 | AUD | 22,510 | April 10, 2015 | 376 |
| USD | 35,036 | TRY | 90,786 | April 10, 2015 | 357 |
| USD | 14,271 | AUD | 18,338 | April 20, 2015 | 298 |
| USD | 29,303 | AUD | 38,132 | April 20, 2015 | 248 |
| USD | 106,329 | TRY | 278,455 | April 20, 2015 | 242 |
| USD | 7,535 | AUD | 9,578 | April 20, 2015 | 237 |
| USD | 23,487 | ZAR | 283,213 | April 10, 2015 | 225 |
| USD | 8,389 | TRY | 21,458 | April 10, 2015 | 193 |

| 通貨 (買い) | | 通貨 (売り) | | 満期 | 未実現損益 (米ドル) |
|------------|---------|------------|-----------|----------------|----------------|
| USD | 77,596 | TRY | 202,679 | April 10, 2015 | 173 |
| USD | 16,698 | TRY | 43,268 | April 10, 2015 | 170 |
| USD | 35,893 | JPY | 4,299,445 | April 10, 2015 | 106 |
| USD | 57,565 | JPY | 6,905,335 | April 20, 2015 | 79 |
| USD | 3,365 | BRL | 10,750 | May 05, 2015 | 70 |
| USD | 9,176 | BRL | 29,794 | May 05, 2015 | 42 |
| USD | 4,207 | BRL | 13,599 | May 05, 2015 | 38 |
| USD | 1,690 | ZAR | 20,142 | April 10, 2015 | 37 |
| USD | 9,194 | ZAR | 111,694 | April 20, 2015 | 36 |
| USD | 7,557 | JPY | 903,897 | April 10, 2015 | 33 |
| USD | 5,049 | ZAR | 61,132 | April 10, 2015 | 28 |
| USD | 864 | ZAR | 10,294 | April 10, 2015 | 19 |
| USD | 835 | TRY | 2,144 | April 10, 2015 | 17 |
| USD | 862 | EUR | 786 | April 20, 2015 | 14 |
| USD | 841 | JPY | 100,526 | April 10, 2015 | 5 |
| USD | 852 | EUR | 794 | April 20, 2015 | (5) |
| USD | 45,833 | JPY | 5,506,312 | April 20, 2015 | (6) |
| USD | 828 | ZAR | 10,197 | April 10, 2015 | (9) |
| USD | 870 | MXN | 13,446 | April 10, 2015 | (10) |
| USD | 2,481 | AUD | 3,271 | April 10, 2015 | (13) |
| USD | 848 | ZAR | 10,550 | April 10, 2015 | (18) |
| USD | 5,008 | AUD | 6,596 | April 10, 2015 | (20) |
| USD | 2,480 | MXN | 38,250 | April 10, 2015 | (23) |
| USD | 14,271 | TRY | 37,429 | April 10, 2015 | (26) |
| USD | 2,484 | ZAR | 30,855 | April 10, 2015 | (50) |
| USD | 3,309 | BRL | 10,967 | May 05, 2015 | (53) |
| USD | 29,144 | TRY | 76,481 | April 10, 2015 | (72) |
| USD | 17,304 | TRY | 45,511 | April 10, 2015 | (80) |
| USD | 7,472 | EUR | 6,999 | April 10, 2015 | (82) |
| USD | 49,443 | TRY | 129,669 | April 10, 2015 | (90) |
| USD | 20,814 | ZAR | 255,071 | April 20, 2015 | (100) |
| USD | 41,041 | AUD | 53,966 | April 10, 2015 | (104) |
| USD | 168,062 | TRY | 441,636 | April 20, 2015 | (194) |
| USD | 24,701 | JPY | 2,999,141 | April 10, 2015 | (262) |
| USD | 39,596 | TRY | 104,381 | April 10, 2015 | (277) |
| USD | 72,844 | JPY | 8,801,771 | April 20, 2015 | (429) |

| 通貨 (買い) | | 通貨 (売り) | | 満期 | 未実現損益 (米ドル) |
|------------|------------|------------|------------|----------------|---------------------|
| USD | 47,172 | ZAR | 580,834 | April 10, 2015 | (537) |
| USD | 89,078 | BRL | 293,274 | May 05, 2015 | (836) |
| USD | 258,665 | AUD | 340,403 | April 10, 2015 | (871) |
| USD | 125,499 | JPY | 15,202,350 | April 10, 2015 | (1,038) |
| USD | 229,868 | TRY | 604,550 | April 10, 2015 | (1,068) |
| USD | 1,621,260 | AUD | 2,129,142 | April 20, 2015 | (1,087) |
| USD | 104,600 | JPY | 12,699,970 | April 10, 2015 | (1,109) |
| USD | 125,201 | ZAR | 1,556,246 | April 10, 2015 | (2,627) |
| USD | 409,402 | JPY | 49,593,034 | April 10, 2015 | (3,387) |
| USD | 561,682 | JPY | 68,089,943 | April 10, 2015 | (5,068) |
| USD | 1,885,215 | AUD | 2,482,660 | April 10, 2015 | (7,655) |
| USD | 1,459,039 | BRL | 4,803,637 | May 05, 2015 | (13,701) |
| USD | 4,474,647 | AUD | 5,888,638 | April 10, 2015 | (15,066) |
| USD | 3,565,586 | AUD | 4,700,690 | April 10, 2015 | (18,391) |
| USD | 8,336,932 | AUD | 10,962,378 | April 10, 2015 | (21,184) |
| USD | 2,109,497 | BRL | 6,995,794 | May 05, 2015 | (35,333) |
| USD | 2,531,911 | BRL | 8,390,325 | May 05, 2015 | (40,466) |
| USD | 17,370,937 | AUD | 22,860,166 | April 10, 2015 | (58,486) |
| | | | | | (66,979,917) |

先物取引契約

2015年3月31日現在

| 通貨 | 契約数 | 銘柄 | 満期 | 市場価格(米ドル) | 未実現損益(米ドル) |
|-----|-------|-------------------|----------|--------------------|------------------------|
| | | 売建 | | | |
| BRL | (105) | FUT BMF US DOLLAR | May 2015 | (5,278,808) | (62,272) |
| | | | | <u>(5,278,808)</u> | <u>(62,272)</u> |
| | | | | | <u><u>(62,272)</u></u> |

野村マネー マザーファンド

運用報告書

第13期（決算日2015年8月19日）

作成対象期間（2014年8月20日～2015年8月19日）

受益者のみなさまへ

平素は格別のご愛顧を賜り、厚く御礼申し上げます。
当作成対象期間の運用状況等についてご報告申し上げます。
今後とも一層のお引立てを賜りますよう、お願い申し上げます。

●当ファンドの仕組みは次の通りです。

| | |
|--------|--|
| 運用方針 | 本邦通貨表示の公社債等に投資を行い、安定した収益と流動性の確保を図ることを目的として運用を行います。 |
| 主な投資対象 | 本邦通貨表示の短期有価証券を主要投資対象とします。 |
| 主な投資制限 | 株式への投資は行いません。 |

野村アセットマネジメント

東京都中央区日本橋 1-12-1

<http://www.nomura-am.co.jp/>

○最近5期の運用実績

| 決 算 期 | 基 準 価 額 | 騰 落 中 率 | | 債 組 入 比 率 | 債 先 物 比 率 | 純 資 産 額 |
|-----------------|-------------|---------|----------|-----------|-----------|--------------|
| | | 騰 | 落 | | | |
| 9期(2011年8月19日) | 円 10,170 | | % 0.1 | % 91.3 | % — | 百万円 5,916 |
| 10期(2012年8月20日) | 10,181 | | 0.1 | 100.7 | — | 2,216 |
| 11期(2013年8月19日) | 10,191 | | 0.1 | 80.9 | — | 5,297 |
| 12期(2014年8月19日) | 10,199 | | 0.1 | 59.7 | — | 8,648 |
| 13期(2015年8月19日) | 10,206 | | 0.1 | 44.7 | — | 22,034 |

*債券先物比率は買い建て比率-売り建て比率。

*当ファンドでは、値動きを表す適切な指数が存在しないため、ベンチマーク等はありません。

○当期中の基準価額と市況等の推移

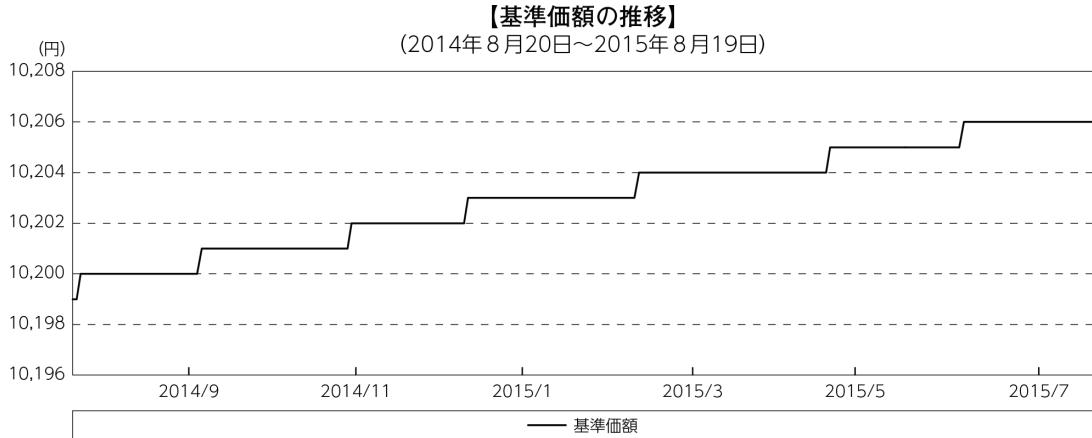
| 年 月 日 | 基 準 価 額 | 騰 落 率 | | 債 組 入 比 率 | 債 先 物 比 率 | 券 率 |
|---------------------|-------------|-------|--------|-----------|-----------|--------|
| | | 騰 | 落 | | | |
| (期 首) 2014年8月19日 | 円 10,199 | | % — | % 59.7 | % — | % — |
| 8月末 | 10,200 | | 0.0 | 70.0 | — | — |
| 9月末 | 10,200 | | 0.0 | 62.3 | — | — |
| 10月末 | 10,201 | | 0.0 | 52.6 | — | — |
| 11月末 | 10,202 | | 0.0 | 52.6 | — | — |
| 12月末 | 10,202 | | 0.0 | 54.3 | — | — |
| 2015年1月末 | 10,203 | | 0.0 | 90.0 | — | — |
| 2月末 | 10,203 | | 0.0 | 59.5 | — | — |
| 3月末 | 10,204 | | 0.0 | 52.3 | — | — |
| 4月末 | 10,204 | | 0.0 | 62.6 | — | — |
| 5月末 | 10,205 | | 0.1 | 59.8 | — | — |
| 6月末 | 10,205 | | 0.1 | 41.2 | — | — |
| 7月末 | 10,206 | | 0.1 | 46.2 | — | — |
| (期 末) 2015年8月19日 | 10,206 | | 0.1 | 44.7 | — | — |

*騰落率は期首比です。

*債券先物比率は買い建て比率-売り建て比率。

◎運用経過

○期中の基準価額等の推移



○基準価額の変動要因

* 基準価額は0.07%の上昇

基準価額は、期首10,199円から期末は10,206円となりました。

投資している短期有価証券等からのインカムゲイン（利息収入）。

○投資環境

国内経済は、企業収益や雇用・所得環境が改善する中で緩やかな回復を続けてきましたが、4-6月期は個人消費や輸出といった内外需が落ち込み、景気回復が小休止状態にあることを示しました。

このような中、日本銀行は、前年比2%の物価上昇を目指す「量的・質的金融緩和」を継続し、2014年10月の金融政策決定会合では、資産買入れ額の拡大および長期国債買入れの平均残存年限の長期化を図るなど金融緩和を強化しました。

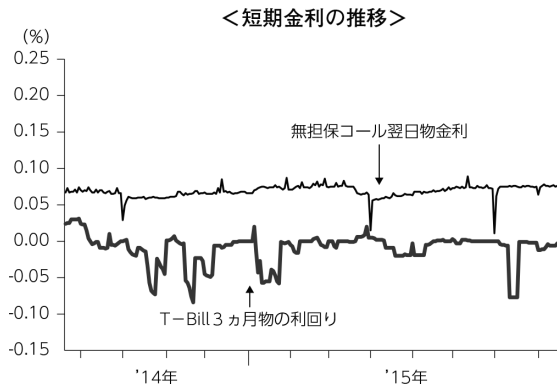
・無担保コール翌日物金利の推移

期を通じて概ね0.06%台から0.07%台で推移しました。

・T-Bill（国庫短期証券）3ヵ月物の利回りの推移

2014年9月以降、国内投資家の恒常的な国債需要に加え、日本銀行による買入や海外からの資金流入などによる需給ひっ迫から利回りは低下し、マイナスとなりました。

その後、一時的な需給の緩みにより利回りがプラス圏に戻る局面もありましたが、期末にかけて概ねマイナス圏で推移しました。



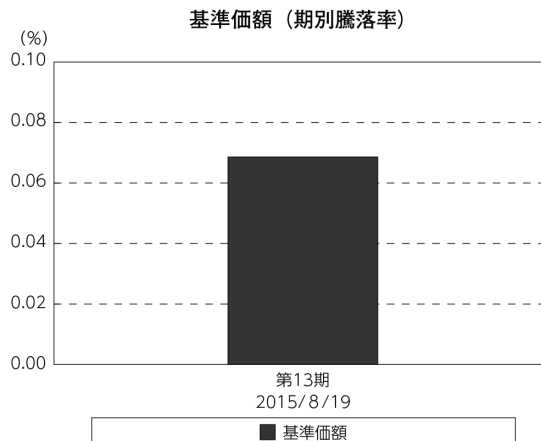
○当ファンドのポートフォリオ

今期の運用につきましては、残存期間の短い公社債やコマーシャル・ペーパー（CP）等の短期有価証券への投資により利息等収益の確保を図り、あわせてコール・ローン等で運用を行うことで流動性の確保を図りました。

○当ファンドのベンチマークとの差異

当ファンドでは、値動きを表す適切な指数が存在しないため、ベンチマーク等はありません。

グラフは、期中の当ファンドの期別基準価額騰落率です。



◎今後の運用方針

今後も、残存期間の短い公社債やCP等の短期有価証券への投資により利息等収益の確保を図り、あわせてコール・ローン等で運用を行なうことで流動性の確保を図る運用を行なう方針です。

今後とも引き続きご愛顧賜りますよう、よろしくお願い申し上げます。

○ 1 万口当たりの費用明細

(2014年8月20日～2015年8月19日)

| 項 目 | 当 期 | | 項 目 の 概 要 |
|----------------------------|-----------------|-----------------------|--|
| | 金 額 | 比 率 | |
| (a) そ の 他 費 用 (そ の 他) | 円 0 (0) | % 0.002 (0.002) | (a)その他費用＝期中のその他費用÷期中の平均受益権口数 信託事務の処理に要するその他の諸費用 |
| 合 計 | 0 | 0.002 | |
| 期中の平均基準価額は、10,202円です。 | | | |

*各金額は項目ごとに円未満は四捨五入してあります。

*各比率は1万口当たりのそれぞれの費用金額（円未満の端数を含む）を期中の平均基準価額で除して100を乗じたもので、項目ごとに小数第3位未満は四捨五入してあります。

○ 売買及び取引の状況

(2014年8月20日～2015年8月19日)

公社債

| | | 買 付 額 | 売 付 額 |
|--------|----------------|------------|----------------------------|
| | | 千円 | 千円 |
| 国 内 | 国債証券 | 57,121,186 | 33,710,730 (24,409,350) |
| | 地方債証券 | 3,262,292 | — (1,970,000) |
| | 特殊債券 | 10,876,852 | — (7,504,000) |
| | 社債券（投資法人債券を含む） | 3,312,770 | — (2,240,000) |

*金額は受け渡し代金。（経過利子分は含まれておりません。）

*単位未満は切り捨て。

*（ ）内は償還等による増減分で、上段の数字には含まれておりません。

*社債券（投資法人債券を含む）には新株予約権付社債（転換社債）は含まれておりません。

その他有価証券

| | | 買 付 額 | 売 付 額 |
|--------|-------------|-----------|------------------|
| | | 千円 | 千円 |
| 国 内 | コマーシャル・ペーパー | 7,297,610 | — (5,300,000) |

*金額は受け渡し代金。

*単位未満は切り捨て。

*（ ）内は償還等による増減分です。

○利害関係人との取引状況等

(2014年8月20日～2015年8月19日)

利害関係人との取引状況

| 区 分 | 買付額等 A | うち利害関係人 との取引状況B | $\frac{B}{A}$ % | 売付額等 C | うち利害関係人 との取引状況D | $\frac{D}{C}$ % |
|-----|---------------|--------------------|--------------------|-----------|--------------------|--------------------|
| | | | | | | |
| 公社債 | 百万円 40,912 | 百万円 5,799 | % 14.2 | 百万円 50 | 百万円 - | % - |

利害関係人とは、投資信託及び投資法人に関する法律第11条第1項に規定される利害関係人であり、当ファンドに係る利害関係人とは野村證券株式会社です。

○組入資産の明細

(2015年8月19日現在)

国内公社債

(A) 国内(邦貨建)公社債 種類別開示

| 区 分 | 当 期 末 | | | | | | |
|---------------------|--------------------------|--------------------------|----------------|--------------------|-----------|----------|----------------|
| | 額 面 金 額 | 評 価 額 | 組 入 比 率 | うちBB格以下 組 入 比 率 | 残存期間別組入比率 | | |
| | | | | | 5年以上 | 2年以上 | 2年未満 |
| | 千円 | 千円 | % | % | % | % | % |
| 国債証券 | 1,180,000 (1,130,000) | 1,180,008 (1,129,999) | 5.4 (5.1) | - (-) | - (-) | - (-) | 5.4 (5.1) |
| 地方債証券 | 1,281,600 (1,281,600) | 1,287,899 (1,287,899) | 5.8 (5.8) | - (-) | - (-) | - (-) | 5.8 (5.8) |
| 特殊債券 (除く金融債) | 4,686,000 (4,686,000) | 4,703,401 (4,703,401) | 21.3 (21.3) | - (-) | - (-) | - (-) | 21.3 (21.3) |
| 金融債券 | 1,470,000 (1,470,000) | 1,473,440 (1,473,440) | 6.7 (6.7) | - (-) | - (-) | - (-) | 6.7 (6.7) |
| 普通社債券 (含む投資法人債券) | 1,200,000 (1,200,000) | 1,207,103 (1,207,103) | 5.5 (5.5) | - (-) | - (-) | - (-) | 5.5 (5.5) |
| 合 計 | 9,817,600 (9,767,600) | 9,851,853 (9,801,844) | 44.7 (44.5) | - (-) | - (-) | - (-) | 44.7 (44.5) |

* () 内は非上場債で内書きです。

* 組入比率は、純資産総額に対する評価額の割合。

* 金額の単位未満は切り捨て。

* -印は組み入れなし。

* 評価については金融商品取引業者、価格情報会社等よりデータを入手しています。

* 残存期間が1年以内の公社債は原則として償却原価法により評価しています。

(B)国内(邦貨建)公社債 銘柄別開示

| 銘柄 | 柄 | 当期末 | | | |
|--------------------|--------------|-------|-----------|-----------|------------|
| | | 利率 | 額面金額 | 評価額 | 償還年月日 |
| 国債証券 | | % | 千円 | 千円 | |
| 国庫短期証券 | 第541回 | — | 500,000 | 499,999 | 2015/9/28 |
| 国庫短期証券 | 第542回 | — | 200,000 | 199,999 | 2015/10/5 |
| 国庫短期証券 | 第546回 | — | 100,000 | 99,999 | 2015/10/19 |
| 国庫短期証券 | 第547回 | — | 300,000 | 299,999 | 2015/10/26 |
| 国庫短期証券 | 第548回 | — | 30,000 | 29,999 | 2015/11/2 |
| 国庫債券 | 利付(2年)第333回 | 0.1 | 50,000 | 50,009 | 2015/10/15 |
| 小 | 計 | | 1,180,000 | 1,180,008 | |
| 地方債証券 | | | | | |
| 東京都 | 公募第625回 | 1.41 | 200,000 | 200,218 | 2015/9/18 |
| 北海道 | 公募平成17年度第6回 | 1.4 | 105,100 | 105,142 | 2015/8/31 |
| 北海道 | 公募平成17年度第12回 | 1.6 | 50,000 | 50,365 | 2016/2/24 |
| 神奈川県 | 公募第136回 | 1.5 | 90,000 | 90,421 | 2015/12/28 |
| 大阪府 | 公募第284回 | 1.6 | 300,000 | 301,207 | 2015/11/27 |
| 兵庫県 | 公募平成18年度第7回 | 2.1 | 80,000 | 81,503 | 2016/7/27 |
| 新潟県 | 公募平成18年度第1回 | 2.1 | 6,500 | 6,617 | 2016/7/27 |
| 共同発行市場地方債 | 公募第31回 | 1.5 | 50,000 | 50,123 | 2015/10/23 |
| 共同発行市場地方債 | 公募第32回 | 1.6 | 100,000 | 100,391 | 2015/11/25 |
| 共同発行市場地方債 | 公募第34回 | 1.4 | 200,000 | 201,130 | 2016/1/25 |
| 共同発行市場地方債 | 公募第35回 | 1.6 | 100,000 | 100,778 | 2016/2/25 |
| 小 | 計 | | 1,281,600 | 1,287,899 | |
| 特殊債券(除く金融債) | | | | | |
| 日本高速道路保有・債務返済機構承継 | 政府保証第346回 | 1.4 | 300,000 | 300,095 | 2015/8/26 |
| 日本高速道路保有・債務返済機構承継 | 政府保証第347回 | 1.3 | 352,000 | 352,411 | 2015/9/22 |
| 首都高速道路債券 | 政府保証第199回 | 1.4 | 50,000 | 50,018 | 2015/8/28 |
| 阪神高速道路債券 | 政府保証第148回 | 1.3 | 20,000 | 20,028 | 2015/9/30 |
| 本州四国連絡橋債券 | 政府保証第27回 | 1.4 | 300,000 | 300,141 | 2015/8/31 |
| 公営企業債券 | 政府保証第861回 | 1.6 | 29,000 | 29,256 | 2016/3/17 |
| 公営企業債券 | 政府保証第862回 | 1.8 | 117,000 | 118,337 | 2016/4/20 |
| 日本高速道路保有・債務返済機構承継 | 政府保証債第1回 | 1.5 | 100,000 | 100,499 | 2015/12/25 |
| 日本高速道路保有・債務返済機構債券 | 政府保証債第3回 | 1.5 | 590,000 | 593,701 | 2016/1/29 |
| 日本高速道路保有・債務返済機構債券 | 政府保証債第5回 | 1.6 | 558,000 | 562,454 | 2016/2/26 |
| 日本高速道路保有・債務返済機構債券 | 政府保証債第11回 | 1.8 | 170,000 | 171,994 | 2016/4/26 |
| 首都高速道路債券 | 政府保証第1回 | 1.6 | 400,000 | 403,726 | 2016/3/28 |
| 中部国際空港債券 | 政府保証第17回 | 0.051 | 300,000 | 300,000 | 2016/3/7 |
| 日本高速道路保有・債務返済機構債券 | 財投機関債第119回 | 0.067 | 200,000 | 199,993 | 2015/12/18 |
| 地方公共団体金融機構債券 | 2年第1回 | 0.135 | 200,000 | 200,056 | 2016/2/26 |
| 首都高速道路社債 | 第6回 | 0.315 | 100,000 | 100,024 | 2015/9/24 |
| 阪神高速道路社債 | 財投機関債第6回 | 0.589 | 100,000 | 100,166 | 2015/12/18 |
| 中日本高速道路債券 | 財投機関債第20回 | 0.417 | 100,000 | 100,025 | 2015/9/18 |
| 中日本高速道路社債 | 財投機関債第37回 | 0.385 | 200,000 | 200,314 | 2016/2/26 |
| 西日本高速道路 | 第16回 | 0.246 | 200,000 | 200,038 | 2015/9/18 |
| 西日本高速道路 | 第17回 | 0.196 | 300,000 | 300,113 | 2015/12/18 |
| 小 | 計 | | 4,686,000 | 4,703,401 | |
| 金融債券 | | | | | |
| 商工債券 | 利付第724回い号 | 0.5 | 320,000 | 320,138 | 2015/9/25 |
| 商工債券 | 利付第733回い号 | 0.55 | 300,000 | 301,185 | 2016/6/27 |

| 銘 | 柄 | 当 期 末 | | | |
|------------------------|-------------------|-------|-----------|-----------|------------|
| | | 利 率 | 額 面 金 額 | 評 価 額 | 償 還 年 月 日 |
| 金融債券 | | % | 千円 | 千円 | |
| 商工債券 | 利付第734回い号 | 0.55 | 150,000 | 150,655 | 2016/7/27 |
| 農林債券 | 利付第723回い号 | 0.55 | 150,000 | 150,020 | 2015/8/27 |
| 農林債券 | 利付第724回い号 | 0.5 | 50,000 | 50,021 | 2015/9/25 |
| 農林債券 | 利付第733回い号 | 0.55 | 100,000 | 100,392 | 2016/6/27 |
| 商工債券 | 利付(3年)第152回 | 0.2 | 100,000 | 100,013 | 2015/9/25 |
| 商工債券 | 利付(3年)第153回 | 0.2 | 100,000 | 100,026 | 2015/10/27 |
| 商工債券 | 利付(3年)第161回 | 0.25 | 100,000 | 100,144 | 2016/6/27 |
| 商工債券 | 利付(10年)第2回 | 1.78 | 100,000 | 100,841 | 2016/2/19 |
| 小 | 計 | | 1,470,000 | 1,473,440 | |
| 普通社債券(含む投資法人債券) | | | | | |
| みずほコーポレート銀行 | 第24回特定社債間限定同順位特約付 | 0.595 | 200,000 | 200,415 | 2016/1/20 |
| みずほコーポレート銀行 | 第25回特定社債間限定同順位特約付 | 0.755 | 100,000 | 100,429 | 2016/4/20 |
| トヨタファイナンス | 第19回社債間限定同等特約付 | 2.04 | 200,000 | 202,217 | 2016/3/18 |
| 三菱UFJリース | 第13回社債間限定同順位特約付 | 0.796 | 500,000 | 502,336 | 2016/4/22 |
| 三菱UFJリース | 第22回社債間限定同順位特約付 | 0.235 | 100,000 | 100,066 | 2016/2/26 |
| 東邦瓦斯 | 第30回社債間限定同順位特約付 | 2.07 | 100,000 | 101,639 | 2016/6/20 |
| 小 | 計 | | 1,200,000 | 1,207,103 | |
| 合 | 計 | | 9,817,600 | 9,851,853 | |

* 額面・評価額の単位未満は切り捨て。

国内その他有価証券

| 区 分 | 当 期 末 | |
|-------------|-----------------|-----------|
| | 評 価 額 | 比 率 |
| コマーシャル・ペーパー | 千円 2,499,141 | % 11.3 |

* 比率は、純資産総額に対する評価額の割合。

* 金額の単位未満は切り捨て。

○投資信託財産の構成

(2015年8月19日現在)

| 項 目 | 当 期 末 | |
|--------------|-----------------|-----------|
| | 評 価 額 | 比 率 |
| 公社債 | 千円 9,851,853 | % 44.3 |
| その他有価証券 | 2,499,141 | 11.2 |
| コール・ローン等、その他 | 9,864,830 | 44.5 |
| 投資信託財産総額 | 22,215,824 | 100.0 |

* 金額の単位未満は切り捨て。

○資産、負債、元本及び基準価額の状況 (2015年8月19日現在)

| 項 目 | 当 期 末 |
|-----------------|-----------------|
| | 円 |
| (A) 資産 | 22,215,824,811 |
| コール・ローン等 | 847,502,284 |
| 公社債(評価額) | 9,851,853,649 |
| 其他有価証券 | 2,499,141,851 |
| 未収利息 | 15,014,658 |
| 前払費用 | 12,080,826 |
| 差入保証金 | 8,990,231,543 |
| (B) 負債 | 181,800,841 |
| 未払金 | 181,483,841 |
| 未払解約金 | 317,000 |
| (C) 純資産総額(A-B) | 22,034,023,970 |
| 元本 | 21,588,342,274 |
| 次期繰越損益金 | 445,681,696 |
| (D) 受益権総口数 | 21,588,342,274口 |
| 1万口当たり基準価額(C/D) | 10,206円 |

(注) 期首元本額8,478百万円、期中追加設定元本額20,130百万円、期中一部解約元本額7,020百万円、計算口数当たり純資産額10,206円。

○損益の状況 (2014年8月20日～2015年8月19日)

| 項 目 | 当 期 |
|------------------|--------------|
| | 円 |
| (A) 配当等収益 | 61,355,124 |
| 受取利息 | 58,968,909 |
| 其他収益金 | 2,386,215 |
| (B) 有価証券売買損益 | △ 49,857,397 |
| 売買益 | 19,664 |
| 売買損 | △ 49,877,061 |
| (C) 保管費用等 | △ 261,886 |
| (D) 当期損益金(A+B+C) | 11,235,841 |
| (E) 前期繰越損益金 | 169,135,352 |
| (F) 追加信託差損益金 | 408,020,917 |
| (G) 解約差損益金 | △142,710,414 |
| (H) 計(D+E+F+G) | 445,681,696 |
| 次期繰越損益金(H) | 445,681,696 |

*損益の状況の中で(B)有価証券売買損益は期末の評価換えによるものを含みます。

*損益の状況の中で(F)追加信託差損益金とあるのは、信託の追加設定の際、追加設定をした価額から元本を差し引いた差額分をいいます。

*損益の状況の中で(G)解約差損益金とあるのは、中途解約の際、元本から解約価額を差し引いた差額分をいいます。

○当マザーファンドを投資対象とする投資信託の当期末元本額

| ファンド名 | 当期末 元本額 |
|--|------------|
| | 百万円 |
| バンクローンファンド（為替ヘッジあり）2014-09 | 98 |
| バンクローンファンド（為替ヘッジあり）2015-06 | 146 |
| 野村アフリカ株投資 マネーボール・ファンド | 20 |
| 野村米国ハイ・イールド債券投信（マネーボールファンド）年2回決算型 | 90 |
| 野村新中國株投資 マネーボール・ファンド | 78 |
| 野村日本ブランド株投資（マネーボールファンド）年2回決算型 | 745 |
| 野村新米国ハイ・イールド債券投信（マネーボールファンド）年2回決算型 | 9 |
| 野村ビクテ・ジェネリック&ゲノム マネーボール・ファンド | 1 |
| 野村RCM・グリーン・テックロジック マネーボール・ファンド | 1 |
| 野村新興国消費関連株投信 マネーボール・ファンド | 5 |
| 野村世界業種別投資シリーズ（マネーボール・ファンド） | 12 |
| ノムラ・アジア・シリーズ（マネーボール・ファンド） | 2,033 |
| 野村新エマージング債券投信（マネーボールファンド）年2回決算型 | 5 |
| 野村グローバル・ハイ・イールド債券投信（マネーボールファンド）年2回決算型 | 8 |
| 野村グローバルCB投信（マネーボールファンド）年2回決算型 | 6 |
| 野村ドイチェ・高配当インフラ関連株投信（マネーボールファンド）年2回決算型 | 133 |
| 野村PIMCO新興国インフラ関連債券投信（マネーボールファンド）年2回決算型 | 0 |
| 野村日本スマートシティ株投資 マネーボールファンド | 1 |
| 野村世界高金利通貨投信 | 151 |
| 野村新世界高金利通貨投信 | 0 |
| コインの未来（毎月分配型） | 3 |
| コインの未来（年2回分配型） | 0 |
| 欧州ハイ・イールド・ボンド・ファンド（欧州通貨コース） | 0 |
| 欧州ハイ・イールド・ボンド・ファンド（円コース） | 0 |
| 欧州ハイ・イールド・ボンド・ファンド（豪ドルコース） | 0 |
| 野村米国ハイ・イールド債券投信（円コース）毎月分配型 | 0 |
| 野村米国ハイ・イールド債券投信（米ドルコース）毎月分配型 | 0 |
| 野村米国ハイ・イールド債券投信（ユーロコース）毎月分配型 | 0 |
| 野村米国ハイ・イールド債券投信（豪ドルコース）毎月分配型 | 0 |
| 野村米国ハイ・イールド債券投信（ブラジルレアルコース）毎月分配型 | 0 |
| 野村米国ハイ・イールド債券投信（南アフリカランドコース）毎月分配型 | 0 |
| 野村米国ハイ・イールド債券投信（トルコリラコース）毎月分配型 | 0 |
| 野村米国ハイ・イールド債券投信（円コース）年2回決算型 | 0 |
| 野村米国ハイ・イールド債券投信（米ドルコース）年2回決算型 | 0 |
| 野村米国ハイ・イールド債券投信（ユーロコース）年2回決算型 | 0 |
| 野村米国ハイ・イールド債券投信（豪ドルコース）年2回決算型 | 0 |
| 野村米国ハイ・イールド債券投信（ブラジルレアルコース）年2回決算型 | 0 |
| 野村米国ハイ・イールド債券投信（南アフリカランドコース）年2回決算型 | 0 |
| 野村米国ハイ・イールド債券投信（トルコリラコース）年2回決算型 | 0 |
| 野村日本ブランド株投資（円コース）毎月分配型 | 0 |
| 野村日本ブランド株投資（豪ドルコース）毎月分配型 | 0 |
| 野村日本ブランド株投資（ブラジルレアルコース）毎月分配型 | 0 |
| 野村日本ブランド株投資（南アフリカランドコース）毎月分配型 | 0 |
| 野村日本ブランド株投資（トルコリラコース）毎月分配型 | 0 |
| 野村日本ブランド株投資（円コース）年2回決算型 | 0 |
| 野村日本ブランド株投資（豪ドルコース）年2回決算型 | 0 |
| 野村日本ブランド株投資（ブラジルレアルコース）年2回決算型 | 0 |
| 野村日本ブランド株投資（南アフリカランドコース）年2回決算型 | 0 |
| 野村日本ブランド株投資（トルコリラコース）年2回決算型 | 0 |
| 野村新米国ハイ・イールド債券投信（円コース）毎月分配型 | 0 |
| 野村新米国ハイ・イールド債券投信（豪ドルコース）毎月分配型 | 0 |
| 野村新米国ハイ・イールド債券投信（ブラジルレアルコース）毎月分配型 | 0 |
| 野村新米国ハイ・イールド債券投信（南アフリカランドコース）毎月分配型 | 0 |
| 野村新米国ハイ・イールド債券投信（トルコリラコース）毎月分配型 | 0 |
| 野村新米国ハイ・イールド債券投信（円コース）年2回決算型 | 0 |
| 野村新米国ハイ・イールド債券投信（豪ドルコース）年2回決算型 | 0 |
| 野村新米国ハイ・イールド債券投信（ブラジルレアルコース）年2回決算型 | 0 |
| 野村新米国ハイ・イールド債券投信（南アフリカランドコース）年2回決算型 | 0 |
| 野村新米国ハイ・イールド債券投信（トルコリラコース）年2回決算型 | 0 |
| 野村PIMCO・グローバル・アドバンテージ債券投信 Aコース | 0 |

| ファンド名 | 当期末 元本額 |
|---------------------------------------|------------|
| | 百万円 |
| 野村PIMCO・グローバル・アドバンテージ債券投信 Bコース | 0 |
| 野村新エマージング債券投信（円コース）毎月分配型 | 0 |
| 野村新エマージング債券投信（米ドルコース）毎月分配型 | 0 |
| 野村新エマージング債券投信（豪ドルコース）毎月分配型 | 0 |
| 野村新エマージング債券投信（ブラジルレアルコース）毎月分配型 | 0 |
| 野村新エマージング債券投信（南アフリカランドコース）毎月分配型 | 0 |
| 野村新エマージング債券投信（中国元コース）毎月分配型 | 0 |
| 野村新エマージング債券投信（インドネシアルピアコース）毎月分配型 | 0 |
| 野村新エマージング債券投信（円コース）年2回決算型 | 0 |
| 野村新エマージング債券投信（米ドルコース）年2回決算型 | 0 |
| 野村新エマージング債券投信（豪ドルコース）年2回決算型 | 0 |
| 野村新エマージング債券投信（ブラジルレアルコース）年2回決算型 | 0 |
| 野村新エマージング債券投信（南アフリカランドコース）年2回決算型 | 0 |
| 野村新エマージング債券投信（中国元コース）年2回決算型 | 0 |
| 野村新エマージング債券投信（インドネシアルピアコース）年2回決算型 | 0 |
| 野村グローバル・ハイ・イールド債券投信（円コース）毎月分配型 | 0 |
| 野村グローバル・ハイ・イールド債券投信（資源国通貨コース）毎月分配型 | 0 |
| 野村グローバル・ハイ・イールド債券投信（アジア通貨コース）毎月分配型 | 0 |
| 野村グローバル・ハイ・イールド債券投信（円コース）年2回決算型 | 0 |
| 野村グローバル・ハイ・イールド債券投信（資源国通貨コース）年2回決算型 | 0 |
| 野村グローバル・ハイ・イールド債券投信（アジア通貨コース）年2回決算型 | 0 |
| 野村新エマージング債券投信（円コース）毎月分配型 | 0 |
| 野村新エマージング債券投信（資源国通貨コース）毎月分配型 | 0 |
| 野村新エマージング債券投信（アジア通貨コース）毎月分配型 | 0 |
| 野村新エマージング債券投信（円コース）年2回決算型 | 0 |
| 野村新エマージング債券投信（資源国通貨コース）年2回決算型 | 0 |
| 野村新エマージング債券投信（アジア通貨コース）年2回決算型 | 0 |
| ノムラ新興国債券ファンズ（野村SMA向け） | 0 |
| 野村ドイチェ・高配当インフラ関連株投信（円コース）毎月分配型 | 0 |
| 野村ドイチェ・高配当インフラ関連株投信（米ドルコース）毎月分配型 | 0 |
| 野村ドイチェ・高配当インフラ関連株投信（豪ドルコース）毎月分配型 | 0 |
| 野村ドイチェ・高配当インフラ関連株投信（ブラジルレアルコース）毎月分配型 | 0 |
| 野村ドイチェ・高配当インフラ関連株投信（円コース）年2回決算型 | 0 |
| 野村ドイチェ・高配当インフラ関連株投信（米ドルコース）年2回決算型 | 0 |
| 野村ドイチェ・高配当インフラ関連株投信（豪ドルコース）年2回決算型 | 0 |
| 野村ドイチェ・高配当インフラ関連株投信（ブラジルレアルコース）年2回決算型 | 0 |
| 野村日本ブランド株投資（資源国通貨コース）毎月分配型 | 0 |
| 野村日本ブランド株投資（アジア通貨コース）毎月分配型 | 0 |
| 野村日本ブランド株投資（資源国通貨コース）年2回決算型 | 0 |
| 野村日本ブランド株投資（アジア通貨コース）年2回決算型 | 0 |
| 野村PIMCO新興国インフラ関連債券投信（円コース）毎月分配型 | 0 |
| 野村PIMCO新興国インフラ関連債券投信（資源国通貨コース）毎月分配型 | 0 |
| 野村PIMCO新興国インフラ関連債券投信（アジア通貨コース）毎月分配型 | 0 |
| 野村PIMCO新興国インフラ関連債券投信（円コース）年2回決算型 | 0 |
| 野村PIMCO新興国インフラ関連債券投信（資源国通貨コース）年2回決算型 | 0 |
| 野村PIMCO新興国インフラ関連債券投信（アジア通貨コース）年2回決算型 | 0 |
| 野村米国ブランド株投資（円コース）毎月分配型 | 0 |
| 野村米国ブランド株投資（資源国通貨コース）毎月分配型 | 0 |
| 野村米国ブランド株投資（アジア通貨コース）毎月分配型 | 0 |
| 野村米国ブランド株投資（円コース）年2回決算型 | 0 |
| 野村米国ブランド株投資（資源国通貨コース）年2回決算型 | 0 |
| 野村米国ブランド株投資（アジア通貨コース）年2回決算型 | 0 |
| ノムラ・グローバルトレンド（円コース）毎月分配型 | 0 |
| ノムラ・グローバルトレンド（資源国通貨コース）毎月分配型 | 0 |
| ノムラ・グローバルトレンド（アジア通貨コース）毎月分配型 | 0 |
| ノムラ・グローバルトレンド（円コース）年2回決算型 | 0 |
| ノムラ・グローバルトレンド（資源国通貨コース）年2回決算型 | 0 |
| ノムラ・グローバルトレンド（アジア通貨コース）年2回決算型 | 0 |

| ファンド名 | 当期末 |
|--------------------------------------|-----|
| | 元本額 |
| | 百万円 |
| 野村テンプルトン・トータル・リターン Aコース | 0 |
| 野村テンプルトン・トータル・リターン Bコース | 0 |
| 野村テンプルトン・トータル・リターン Cコース | 0 |
| 野村テンプルトン・トータル・リターン Dコース | 0 |
| 野村高金利国際機関債投信(年2回決算型) | 0 |
| 野村米国ハイ・イールド債券投信(通貨セレクトコース)毎月分配型 | 0 |
| 野村米国ハイ・イールド債券投信(通貨セレクトコース)年2回決算型 | 0 |
| 野村ドイチェ・高配当インフラ関連株投信(通貨セレクトコース)毎月分配型 | 0 |
| 野村ドイチェ・高配当インフラ関連株投信(通貨セレクトコース)年2回決算型 | 0 |
| 野村グローバル高配当株プレミアム(円コース)毎月分配型 | 0 |
| 野村グローバル高配当株プレミアム(通貨セレクトコース)毎月分配型 | 0 |
| 野村グローバル高配当株プレミアム(円コース)年2回決算型 | 0 |
| 野村グローバル高配当株プレミアム(通貨セレクトコース)年2回決算型 | 0 |
| ノムラ・アジア・コレクション(短期アジア現地通貨建て債券 Aコース) | 0 |
| ノムラ・アジア・コレクション(短期アジア現地通貨建て債券 Bコース) | 0 |
| 野村アジアハイ・イールド債券投信(円コース)毎月分配型 | 0 |
| 野村アジアハイ・イールド債券投信(通貨セレクトコース)毎月分配型 | 0 |
| 野村アジアハイ・イールド債券投信(アジア通貨セレクトコース)毎月分配型 | 0 |
| 野村アジアハイ・イールド債券投信(円コース)年2回決算型 | 0 |
| 野村アジアハイ・イールド債券投信(通貨セレクトコース)年2回決算型 | 0 |
| 野村アジアハイ・イールド債券投信(アジア通貨セレクトコース)年2回決算型 | 0 |
| 野村豪ドル債オープン・プレミアム毎月分配型 | 0 |
| 野村豪ドル債オープン・プレミアム年2回決算型 | 0 |
| 野村グローバルREITプレミアム(円コース)毎月分配型 | 0 |
| 野村グローバルREITプレミアム(通貨セレクトコース)毎月分配型 | 0 |
| 野村グローバルREITプレミアム(円コース)年2回決算型 | 0 |
| 野村グローバルREITプレミアム(通貨セレクトコース)年2回決算型 | 0 |
| 野村日本高配当株プレミアム(円コース)毎月分配型 | 0 |
| 野村日本高配当株プレミアム(通貨セレクトコース)毎月分配型 | 0 |
| 野村日本高配当株プレミアム(円コース)年2回決算型 | 0 |
| 野村日本高配当株プレミアム(通貨セレクトコース)年2回決算型 | 0 |
| 野村高配当インフラ関連株プレミアム(円コース)毎月分配型 | 0 |
| 野村高配当インフラ関連株プレミアム(通貨セレクトコース)毎月分配型 | 0 |
| 野村高配当インフラ関連株プレミアム(円コース)年2回決算型 | 0 |
| 野村高配当インフラ関連株プレミアム(通貨セレクトコース)年2回決算型 | 0 |
| 野村カルミニャック・ファンド Aコース | 0 |
| 野村カルミニャック・ファンド Bコース | 0 |
| 野村通貨選択日本株投信(米ドルコース)毎月分配型 | 0 |
| 野村通貨選択日本株投信(ユーロコース)毎月分配型 | 0 |
| 野村通貨選択日本株投信(豪ドルコース)毎月分配型 | 0 |
| 野村通貨選択日本株投信(ブラジルレアルコース)毎月分配型 | 0 |
| 野村通貨選択日本株投信(トルコリラコース)毎月分配型 | 0 |
| 野村通貨選択日本株投信(メキシコペソコース)毎月分配型 | 0 |
| 野村通貨選択日本株投信(中国元コース)毎月分配型 | 0 |
| 野村通貨選択日本株投信(インドネシアルピアコース)毎月分配型 | 0 |
| 野村通貨選択日本株投信(インドルピーコース)毎月分配型 | 0 |
| 野村通貨選択日本株投信(ロシアルーブルコース)毎月分配型 | 0 |
| 野村通貨選択日本株投信(米ドルコース)年2回決算型 | 0 |
| 野村通貨選択日本株投信(ユーロコース)年2回決算型 | 0 |
| 野村通貨選択日本株投信(豪ドルコース)年2回決算型 | 0 |
| 野村通貨選択日本株投信(ブラジルレアルコース)年2回決算型 | 0 |
| 野村通貨選択日本株投信(トルコリラコース)年2回決算型 | 0 |
| 野村通貨選択日本株投信(メキシコペソコース)年2回決算型 | 0 |
| 野村通貨選択日本株投信(中国元コース)年2回決算型 | 0 |
| 野村通貨選択日本株投信(インドネシアルピアコース)年2回決算型 | 0 |
| 野村通貨選択日本株投信(インドルピーコース)年2回決算型 | 0 |
| 野村通貨選択日本株投信(ロシアルーブルコース)年2回決算型 | 0 |
| 野村エマージング債券プレミアム毎月分配型 | 0 |
| 野村エマージング債券プレミアム年2回決算型 | 0 |
| ノムラ THE USA Aコース | 0 |
| ノムラ THE USA Bコース | 0 |
| ノムラ THE EUROPE Aコース | 0 |
| ノムラ THE EUROPE Bコース | 0 |

| ファンド名 | 当期末 |
|---|-------|
| | 元本額 |
| | 百万円 |
| 米国変動好金利ファンド Aコース | 8 |
| 米国変動好金利ファンド Bコース | 0 |
| 野村日本ブランド株投資(米ドルコース)毎月分配型 | 0 |
| 野村日本ブランド株投資(メキシコペソコース)毎月分配型 | 0 |
| 野村日本ブランド株投資(米ドルコース)年2回決算型 | 0 |
| 野村日本ブランド株投資(メキシコペソコース)年2回決算型 | 0 |
| 野村アジアハイ・イールド債券投信(米ドルコース)毎月分配型 | 0 |
| 野村アジアハイ・イールド債券投信(メキシコペソコース)年2回決算型 | 0 |
| 野村米国ハイ・イールド債券投信(メキシコペソコース)毎月分配型 | 0 |
| 野村米国ハイ・イールド債券投信(メキシコペソコース)年2回決算型 | 0 |
| 野村米国ブランド株投資(米ドルコース)毎月分配型 | 0 |
| 野村米国ブランド株投資(米ドルコース)年2回決算型 | 0 |
| 野村PIMCO新興国インフラ関連債券投信(米ドルコース)毎月分配型 | 0 |
| 野村PIMCO新興国インフラ関連債券投信(米ドルコース)年2回決算型 | 0 |
| 野村グローバルボンド投信 Aコース | 0 |
| 野村グローバルボンド投信 Bコース | 0 |
| 野村グローバルボンド投信 Cコース | 0 |
| 野村グローバルボンド投信 Dコース | 0 |
| 野村グローバルボンド投信 Eコース | 0 |
| 野村グローバルボンド投信 Fコース | 0 |
| 野村新米国ハイ・イールド債券投信(米ドルコース)毎月分配型 | 0 |
| 野村新米国ハイ・イールド債券投信(メキシコペソコース)毎月分配型 | 0 |
| 野村新米国ハイ・イールド債券投信(米ドルコース)年2回決算型 | 0 |
| 野村新米国ハイ・イールド債券投信(メキシコペソコース)年2回決算型 | 0 |
| 野村高配当インフラ関連株ファンド(円コース)毎月分配型 | 0 |
| 野村高配当インフラ関連株ファンド(米ドルコース)毎月分配型 | 0 |
| 野村高配当インフラ関連株ファンド(通貨セレクトコース)毎月分配型 | 0 |
| 野村高配当インフラ関連株ファンド(円コース)年2回決算型 | 0 |
| 野村高配当インフラ関連株ファンド(米ドルコース)年2回決算型 | 0 |
| 野村高配当インフラ関連株ファンド(通貨セレクトコース)年2回決算型 | 0 |
| 野村新興国高配当株トリアルウィング ブラジルレアル毎月分配型 | 0 |
| ピムコ・世界インカム戦略ファンド(円コース) | 0 |
| ピムコ・世界インカム戦略ファンド(米ドルコース) | 0 |
| ピムコ・世界インカム戦略ファンド(世界通貨分散コース) | 0 |
| ノムラ新興国債券ファンズ(野村SMA・EW向け) | 0 |
| 野村ブルーベイ・トータルリターンファンド(野村SMA・EW向け) | 0 |
| ノムラ THE ASIA Aコース | 0 |
| ノムラ THE ASIA Bコース | 0 |
| 第1回 野村短期公社債ファンド | 0 |
| 第2回 野村短期公社債ファンド | 0 |
| 第3回 野村短期公社債ファンド | 0 |
| 第4回 野村短期公社債ファンド | 0 |
| 第5回 野村短期公社債ファンド | 0 |
| 第6回 野村短期公社債ファンド | 0 |
| 第7回 野村短期公社債ファンド | 0 |
| 第8回 野村短期公社債ファンド | 0 |
| 第9回 野村短期公社債ファンド | 0 |
| 第10回 野村短期公社債ファンド | 0 |
| 第11回 野村短期公社債ファンド | 0 |
| 第12回 野村短期公社債ファンド | 0 |
| ノムラスマートプレミアムファンドハイブリッド30(非課税適格機関投資家専用) | 5,276 |
| ノムラスマートプレミアムファンドハイブリッド50(適格機関投資家転売制限付) | 3,422 |
| 野村日経225ターゲット(公社債運用移行型)2プライス(適格機関投資家専用) | 2,296 |
| 野村日経225ターゲット(公社債運用移行型)Dプライス(適格機関投資家専用) | 4,635 |
| 日本株インカムプラスα(公社債運用移行型)1305(適格機関投資家転売制限付) | 1,186 |
| 日本株インカムプラスα(公社債運用移行型)1308(適格機関投資家転売制限付) | 1,019 |
| 野村DCテンプルトン・トータル・リターン Aコース | 0 |
| 野村DCテンプルトン・トータル・リターン Bコース | 0 |

*単位未満は切り捨て。

○お知らせ

- ①デリバティブ取引等に係る投資制限に関する所要の約款変更を行いました。
＜変更適用日：2014年12月4日＞

- ②信用リスク集中回避のための投資制限に関する所要の約款変更を行いました。
＜変更適用日：2015年2月23日＞

〈「野村米国ハイ・イールド債券投信（通貨選択型）」（マネープールファンド（年2回決算型）を除く）の
お申し込み時の留意点〉

販売会社の営業日であってもお申し込みの受付ができない日（以下「申込不可日」といいます。）があります。

お申し込みの際には、これらの申込不可日に該当する日をご確認のうえ、お申し込みいただきますようよろしくお願いいたします。

(2016年1月25日現在)

| 年 月 | 日 |
|----------|---------------|
| 2016年 1月 | - |
| 2月 | 12、15 |
| 3月 | 24、25、28 |
| 4月 | 28 |
| 5月 | 2、13、16、27、30 |
| 6月 | 22、23 |
| 7月 | 1、4 |
| 8月 | 12、15、26、29 |
| 9月 | 2、5 |
| 10月 | 31 |
| 11月 | 1、10、11、22、24 |
| 12月 | 22、26、27 |

※2016年12月までに該当する「申込不可日」を現時点で認識しうる情報をもとに作成しておりますが、諸事情等により突然変更される場合があります。

したがって、お申し込みにあたってはその点についても十分ご留意下さい。また、諸事情等による申込不可日の変更は、販売会社に連絡いたしますので、お問い合わせ下さい。

なお、弊社ホームページ (<http://www.nomura-am.co.jp/>) にも掲載いたしております。