

# グローバル・ストック Dコース (為替ヘッジなし 毎月分配型)

## 愛称：世界樹

### 運用報告書(全体版)

第1期(決算日2016年1月27日) 第2期(決算日2016年2月29日) 第3期(決算日2016年3月28日)

作成対象期間(2015年12月9日～2016年3月28日)

#### 受益者のみなさまへ

平素は格別のご愛顧を賜り、厚く御礼申し上げます。  
当作成対象期間の運用状況等についてご報告申し上げます。  
今後とも一層のお引立てを賜りますよう、お願い申し上げます。

#### ●当ファンドの仕組みは次の通りです。

商品分類	追加型投信/内外/株式	
信託期間	2015年12月9日から2026年3月27日までです。	
運用方針	円建ての外国投資信託であるノムラ・マルチ・マネージャーズ・ファンドⅢーグローバル・ストックークラスB受益証券および円建ての国内籍の投資信託である野村マネー マザーファンド受益証券への投資を通じて、世界各国(新興国を含みます。)の株式(DR(預託証券)を含みます。)を実質的な主要投資対象とし、信託財産の成長を図ることを目的として積極的な運用を行うことを基本とします。各受益証券への投資比率は、通常の状況においては、ノムラ・マルチ・マネージャーズ・ファンドⅢーグローバル・ストックークラスB受益証券への投資を中心としますが、特に制限は設けず、各投資対象ファンドの収益性および流動性ならびに当ファンドの資金動向等を勘案のうえ決定します。投資する外国投資信託において、組入外貨建て資産について原則として為替ヘッジを行いません。	
主な投資対象	グローバル・ストック Dコース	ノムラ・マルチ・マネージャーズ・ファンドⅢーグローバル・ストックークラスB受益証券および野村マネー マザーファンド受益証券を主要投資対象とします。なお、コモディティ・ペーパー等の短期有価証券ならびに短期金融商品等に直接投資する場合があります。
	ノムラ・マルチ・マネージャーズ・ファンドⅢーグローバル・ストックークラスB	世界各国(新興国を含みます。)の株式(DR(預託証券)を含みます。)を主要投資対象とします。
主な投資制限	野村マネー マザーファンド	本邦通貨表示の短期有価証券を主要投資対象とします。
	グローバル・ストック Dコース	投資信託証券への投資割合には制限を設けません。 外貨建て資産への直接投資は行いません。
分配方針	野村マネー マザーファンド	株式への投資は行いません。
	毎決算時に、原則として経費控除後の繰越分を含めた配当等収益と売買益(評価益を含みます。)等から、配当等収益等の水準及び基準価額水準等を勘案して分配します。なお、決算期末の前営業日の基準価額(1万口当たり。支払済みの分配金累計額は加算しません。)が11,000円以上の場合は、分配対象額の範囲内で、別に定める金額の分配を行うことを目指します。留保益の運用については、特に制限を設けず、元本部分と同一の運用を行います。	

### 野村アセットマネジメント

東京都中央区日本橋1-12-1



サポートダイヤル 0120-753104

(受付時間) 営業日の午前9時～午後5時

ホームページ <http://www.nomura-am.co.jp/>

## ○設定以来の運用実績

決算期	基準 (分配落)	価額			債 組 入 比 率	債 先 物 比 率	投 資 信 託 組 入 比 率	純 資 産 額
		税 分	込 配	み 金 騰 落 中 率				
(設定日) 2015年12月9日	円 10,000	円 —	% —	% —	% —	% —	百万円 24,151	
1期(2016年1月27日)	9,046	0	△9.5	0.0	—	97.8	31,263	
2期(2016年2月29日)	8,800	0	△2.7	0.0	—	99.0	30,990	
3期(2016年3月28日)	9,100	0	3.4	0.0	—	99.0	32,161	

\*当ファンドはマザーファンドを組み入れますので、「債券組入比率」、「債券先物比率」は実質比率を記載しております。

\*債券先物比率は買い建て比率-売り建て比率。

\*当ファンドは、主として外国籍ファンドに投資するファンド・オブ・ファンズであり、値動きを表す適切な指数が存在しないため、ベンチマーク等はありません。

## ○当作成期中の基準価額と市況等の推移

決算期	年 月 日	基 準	価額		債 組 入 比 率	債 先 物 比 率	投 資 信 託 組 入 比 率
			騰 落 率	率			
第1期	(設定日) 2015年12月9日	円 10,000	% —	% —	% —	% —	
	12月末	10,060	0.6	0.0	—	98.7	
	(期 末) 2016年1月27日	9,046	△9.5	0.0	—	97.8	
第2期	(期 首) 2016年1月27日	9,046	—	0.0	—	97.8	
	1月末	9,051	0.1	0.0	—	98.7	
	(期 末) 2016年2月29日	8,800	△2.7	0.0	—	99.0	
第3期	(期 首) 2016年2月29日	8,800	—	0.0	—	99.0	
	(期 末) 2016年3月28日	9,100	3.4	0.0	—	99.0	

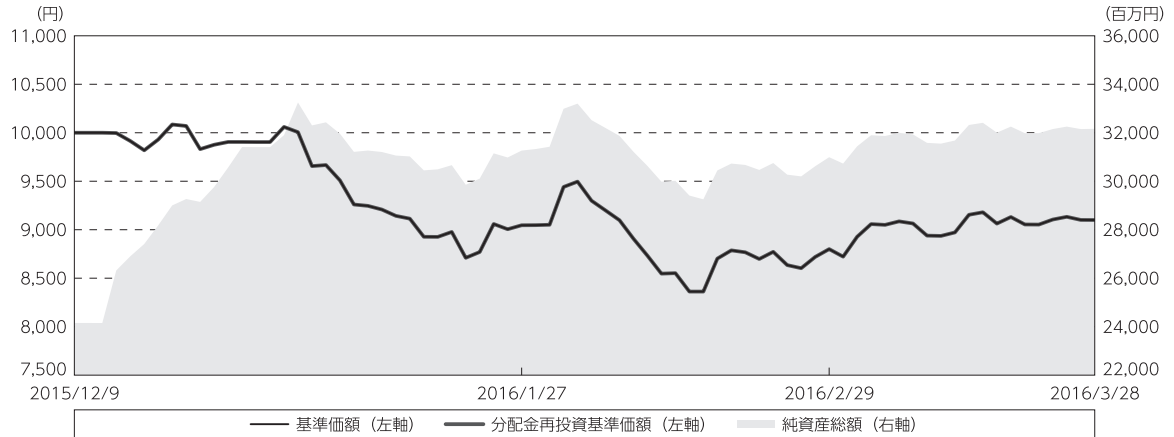
\*騰落率は期首比です。ただし、第1期の騰落率は設定日比です。

\*当ファンドはマザーファンドを組み入れますので、「債券組入比率」、「債券先物比率」は実質比率を記載しております。

\*債券先物比率は買い建て比率-売り建て比率。

## ◎運用経過

### ○作成期間中の基準価額等の推移



設定日：10,000円

第3期末：9,100円 (既払分配金(税込み)：0円)

騰落率：△ 9.0% (分配金再投資ベース)

- (注) 分配金再投資基準価額は、分配金(税込み)を分配時に再投資したものとみなして計算したもので、ファンド運用の実質的なパフォーマンスを示すものです。
- (注) 分配金を再投資するかどうかについてはお客様がご利用のコースにより異なり、また、ファンドの購入価額により課税条件も異なりますので、お客様の損益の状況を示すものではありません。
- (注) 上記騰落率は、小数点以下第2位を四捨五入して表示しております。

### ○基準価額の主な変動要因

基準価額は、設定時の10,000円から当作成期末には9,100円となりました。

- ・ 実質的に投資している世界株式からのキャピタルゲイン (またはロス) (価格変動損益)
- ・ 実質的に投資している世界株式からのインカムゲイン
- ・ 円/投資先通貨の為替変動

## ○投資環境

世界株式市場は、FOMC（米連邦公開市場委員会）において利上げが決定され、イエレンFRB（米連邦準備制度理事会）議長が米国経済見通しに対し自信を示したことや、'15年11月の米国個人消費支出が増加したことなどを背景に、米国経済の先行きに対して楽観的な見通しが強まったことなどから、'15年12月は概ね堅調に推移しました。その後は、中国経済の成長鈍化懸念が高まったことや、イランに対する欧米主要国による経済制裁解除を受け、同国による原油輸出拡大の観測などを背景に原油価格が下落したことなどを背景に、投資家のリスク回避姿勢が強まったことなどから下落し、当作成期間では値下がりとなりました。

## ○当ファンドのポートフォリオ

### [グローバル・ストック Dコース]

[ノムラ・マルチ・マネージャーズ・ファンドⅢーグローバル・ストックークラスB] 受益証券および[野村マネー マザーファンド] 受益証券を主要投資対象とし、投資の中心とする[ノムラ・マルチ・マネージャーズ・ファンドⅢーグローバル・ストックークラスB] 受益証券への投資比率は、概ね高位を維持しました。

### [ノムラ・マルチ・マネージャーズ・ファンドⅢーグローバル・ストックークラスB]

主要投資対象である[ノムラ・マルチ・マネージャーズ・ファンドⅢーグローバル・ストック]のポートフォリオにおける株式等組入比率は、当作成期末現在で、97.5%となりました。同ポートフォリオにおける業種別配分は、当作成期末現在で、情報技術、金融、ヘルスケアなどの比率が高めとなりました。国別配分では、米国、イギリス、日本などの比率が高めとなりました。業種別・国別配分の観点から分散されたポートフォリオの構築を行いました。組入外貨建資産については、原則として為替ヘッジを行いませんでした。

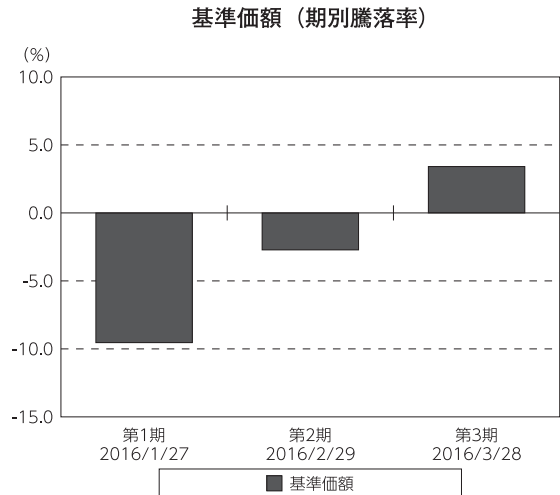
### [野村マネー マザーファンド]

残存期間の短い公社債やコマーシャル・ペーパー等の短期有価証券への投資により利息等収益の確保を図り、あわせてコール・ローン等で運用を行うことで流動性の確保を図りました。

## ○当ファンドのベンチマークとの差異

当ファンドは、主として外国籍ファンドに投資するファンド・オブ・ファンズであり、値動きを表す適切な指数が存在しないため、ベンチマーク等はありません。

グラフは、作成期間中の当ファンドの期別基準価額騰落率です。



## ◎分配金

収益分配については、基準価額水準等を勘案して見送らせていただきました。  
留保益の運用については、特に制限を設けず、元本部分と同一の運用を行います。

## ○分配原資の内訳

(単位：円、1万円当たり・税込み)

項 目	第 1 期	第 2 期	第 3 期
	2015年12月9日～ 2016年1月27日	2016年1月28日～ 2016年2月29日	2016年3月1日～ 2016年3月28日
当期分配金 (対基準価額比率)	— —%	— —%	— —%
当期の収益	—	—	—
当期の収益以外	—	—	—
翌期繰越分配対象額	481	481	481

(注) 対基準価額比率は当期分配金（税込み）の期末基準価額（分配金込み）に対する比率であり、ファンドの収益率とは異なります。

(注) 当期の収益、当期の収益以外は小数点以下切捨てで算出しているため合計が当期分配金と一致しない場合があります。

## ◎今後の運用方針

### [グローバル・ストック Dコース]

[ノムラ・マルチ・マネージャーズ・ファンドⅢーグローバル・ストックークラスB] 受益証券および[野村マネー マザーファンド] 受益証券を主要投資対象とし、投資の中心とする[ノムラ・マルチ・マネージャーズ・ファンドⅢーグローバル・ストックークラスB] 受益証券への投資比率を高位で維持することを目指します。

### [ノムラ・マルチ・マネージャーズ・ファンドⅢーグローバル・ストックークラスB]

世界の株式を主要投資対象とし、信託財産の成長を図ることを目的として積極的な運用を行います。ファンドでは、世界経済の成長を取り込み、優れた利益拡大が期待できる先進国のグローバル企業に着目し、運用を行います。

組入外貨建資産については、原則として為替ヘッジを行いません。

### [野村マネー マザーファンド]

残存期間の短い公社債やコマーシャル・ペーパー等の短期有価証券への投資を行い、あわせて債券現先取引やコール・ローン等で運用を行うことで流動性の確保を図る運用を行う方針です。

今後とも引き続きご愛顧賜りますよう、よろしくお願いいたします。

## ○ 1 万口当たりの費用明細

(2015年12月9日～2016年3月28日)

項 目	第1期～第3期		項 目 の 概 要
	金 額	比 率	
(a) 信 託 報 酬	円 30	% 0.328	(a)信託報酬＝作成期間の平均基準価額×信託報酬率
( 投 信 会 社 )	( 8 )	(0.088)	ファンドの運用とそれに伴う調査、受託会社への指図、法定書面等の作成、基準価額の算出等
( 販 売 会 社 )	(21)	(0.229)	購入後の情報提供、運用報告書等各種書類の送付、口座内でのファンドの管理および事務手続き等
( 受 託 会 社 )	( 1 )	(0.010)	ファンドの財産の保管・管理、委託会社からの指図の実行等
(b) そ の 他 費 用	0	0.001	(b)その他費用＝作成期間のその他費用÷作成期間の平均受益権口数
( 監 査 費 用 )	( 0 )	(0.001)	監査費用は、監査法人等に支払うファンドの監査に係る費用
( そ の 他 )	( 0 )	(0.000)	信託事務の処理に要するその他の諸費用
合 計	30	0.329	
作成期間の平均基準価額は、9,303円です。			

\* 作成期間の費用（消費税等のかかるものは消費税等を含む）は、追加・解約により受益権口数に変動があるため、簡便法により算出した結果です。

\* 各金額は項目ごとに円未満は四捨五入してあります。

\* その他費用は、このファンドが組み入れているマザーファンドが支払った金額のうち、当ファンドに対応するものを含みます。

\* 各項目の費用は、このファンドが組み入れている投資信託証券（マザーファンドを除く。）が支払った費用を含みません。

\* 各比率は1万口当たりのそれぞれの費用金額（円未満の端数を含む）を作成期間の平均基準価額で除して100を乗じたもので、項目ごとに小数第3位未満は四捨五入してあります。

## ○ 売買及び取引の状況

(2015年12月9日～2016年3月28日)

## 投資信託証券

銘 柄		第1期～第3期			
		買 付		売 付	
		口 数	金 額	口 数	金 額
国 内	ノムラ・マルチ・マネージャーズ・ファンドⅢ-グローバル・ストック・クラスB	口 3,709,398	千円 36,500,073	口 13,176	千円 104,397

\* 金額は受け渡し代金。

\* 金額の単位未満は切り捨て。

## 親投資信託受益証券の設定、解約状況

銘	柄	第1期～第3期			
		設 定		解 約	
		口 数	金 額	口 数	金 額
野村マネー マザーファンド		千口 979	千円 1,000	千口 —	千円 —

\*単位未満は切り捨て。

## ○利害関係人との取引状況等

(2015年12月9日～2016年3月28日)

## 利害関係人との取引状況

## &lt;グローバル・ストック Dコース&gt;

区 分	第1期～第3期					
	買付額等 A	うち利害関係人 との取引状況B	$\frac{B}{A}$	売付額等 C	うち利害関係人 との取引状況D	$\frac{D}{C}$
預金	百万円 5,413	百万円 5,413	% 100.0	百万円 5,247	百万円 5,247	% 100.0

## &lt;野村マネー マザーファンド&gt;

区 分	第1期～第3期					
	買付額等 A	うち利害関係人 との取引状況B	$\frac{B}{A}$	売付額等 C	うち利害関係人 との取引状況D	$\frac{D}{C}$
公社債	百万円 6,277	百万円 1,168	% 18.6	百万円 —	百万円 —	% —
預金	117,363	117,363	100.0	112,307	112,307	100.0

平均保有割合 0.0%

※平均保有割合とは、マザーファンドの残存口数の合計に対する当該子ファンドのマザーファンド所有口数の割合。

利害関係人とは、投資信託及び投資法人に関する法律第11条第1項に規定される利害関係人であり、当ファンドに係る利害関係人とは野村証券株式会社、野村信託銀行です。

## ○組入資産の明細

(2016年3月28日現在)

## ファンド・オブ・ファンズが組入れた邦貨建ファンドの明細

銘	柄	第3期末		
		口 数	評 価 額	比 率
ノムラ・マルチ・マネージャーズ・ファンドⅢーグローバル・ストックークラスB		口 3,696,222	千円 31,824,471	% 99.0
合 計		3,696,222	31,824,471	99.0

\*比率は、純資産総額に対する投資信託受益証券評価額の比率。

\*評価額の単位未満は切り捨て。



## 親投資信託残高

銘	柄	第3期末	
		口数	評価額
野村マネー マザーファンド		千口 979	千円 1,000

\*口数・評価額の単位未満は切り捨て。

## ○投資信託財産の構成

(2016年3月28日現在)

項目	第3期末	
	評価額	比率
投資信託受益証券	千円 31,824,471	% 98.9
野村マネー マザーファンド	1,000	0.0
コール・ローン等、その他	364,785	1.1
投資信託財産総額	32,190,256	100.0

\*金額の単位未満は切り捨て。

## ○資産、負債、元本及び基準価額の状況

項目	第1期末	第2期末	第3期末
	2016年1月27日現在	2016年2月29日現在	2016年3月28日現在
	円	円	円
(A) 資産	31,486,165,192	31,144,118,090	32,190,256,422
コール・ローン等	923,466,705	474,612,875	356,118,735
投資信託受益証券(評価額)	30,561,696,594	30,668,505,016	31,824,471,420
野村マネー マザーファンド(評価額)	1,000,098	1,000,196	1,000,196
未収入金	—	—	8,666,070
未收利息	1,795	3	1
(B) 負債	222,178,300	153,378,220	28,266,934
未払金	175,581,297	120,589,032	—
未払解約金	2,744,771	2,582,237	1,851,715
未払信託報酬	43,721,085	30,116,610	26,336,217
その他未払費用	131,147	90,341	79,002
(C) 純資産総額(A-B)	31,263,986,892	30,990,739,870	32,161,989,488
元本	34,562,451,167	35,217,455,698	35,343,625,488
次期繰越損益金	△ 3,298,464,275	△ 4,226,715,828	△ 3,181,636,000
(D) 受益権総口数	34,562,451,167口	35,217,455,698口	35,343,625,488口
1万口当たり基準価額(C/D)	9,046円	8,800円	9,100円

(注) 第1期首元本額24,151百万円、第1～第3期中追加設定元本額11,693百万円、第1～第3期中一部解約元本額501百万円、第3期末計算口数当たり純資産額9,100円。

## ○損益の状況

項 目	第1期	第2期	第3期
	2015年12月9日～ 2016年1月27日	2016年1月28日～ 2016年2月29日	2016年3月1日～ 2016年3月28日
	円	円	円
(A) 配当等収益	1,675,580,128	19,460	75
受取配当金	1,675,376,123	-	-
受取利息	204,005	19,460	75
(B) 有価証券売買損益	△4,804,716,606	△ 824,566,408	1,080,943,594
売買益	9,902,016	15,596,914	1,082,449,925
売買損	△4,814,618,622	△ 840,163,322	△ 1,506,331
(C) 信託報酬等	△ 43,852,232	△ 30,206,951	△ 26,415,219
(D) 当期繰越損益金(A+B+C)	△3,172,988,710	△ 854,753,899	1,054,528,450
(E) 前期繰越損益金	-	△3,143,026,521	△3,986,570,014
(F) 追加信託差損益金	△ 125,475,565	△ 228,935,408	△ 249,594,436
(配当等相当額)	( 31,274,699)	( 77,807,182)	( 88,339,246)
(売買損益相当額)	(△ 156,750,264)	(△ 306,742,590)	(△ 337,933,682)
(G) 計(D+E+F)	△3,298,464,275	△4,226,715,828	△3,181,636,000
(H) 収益分配金	0	0	0
次期繰越損益金(G+H)	△3,298,464,275	△4,226,715,828	△3,181,636,000
追加信託差損益金	△ 125,475,565	△ 228,935,408	△ 249,594,436
(配当等相当額)	( 31,274,826)	( 77,807,229)	( 88,339,258)
(売買損益相当額)	(△ 156,750,391)	(△ 306,742,637)	(△ 337,933,694)
分配準備積立金	1,631,728,430	1,617,496,234	1,613,231,424
繰越損益金	△4,804,717,140	△5,615,276,654	△4,545,272,988

\* 損益の状況の中で(B)有価証券売買損益は各期末の評価換えによるものを含みます。

\* 損益の状況の中で(C)信託報酬等には信託報酬に対する消費税等相当額を含めて表示しています。

\* 損益の状況の中で(F)追加信託差損益金とあるのは、信託の追加設定の際、追加設定をした価額から元本を差し引いた差額分をいいます。

(注) 分配金の計算過程(2015年12月9日～2016年3月28日)は以下の通りです。

項 目	第1期	第2期	第3期
	2015年12月9日～ 2016年1月27日	2016年1月28日～ 2016年2月29日	2016年3月1日～ 2016年3月28日
a. 配当等収益(経費控除後)	1,631,728,430円	0円	597円
b. 有価証券売買等損益(経費控除後・繰越欠損金補填後)	0円	0円	0円
c. 信託約款に定める収益調整金	31,274,826円	77,807,229円	88,339,258円
d. 信託約款に定める分配準備積立金	0円	1,617,496,234円	1,613,230,827円
e. 分配対象収益(a+b+c+d)	1,663,003,256円	1,695,303,463円	1,701,570,682円
f. 分配対象収益(1万口当たり)	481円	481円	481円
g. 分配金	0円	0円	0円
h. 分配金(1万口当たり)	0円	0円	0円

## ○分配金のお知らせ

	第1期	第2期	第3期
1万円当たり分配金(税込み)	0円	0円	0円

※分配落ち後の基準価額が個別元本と同額または上回る場合、分配金は全額普通分配金となります。

※分配前の基準価額が個別元本を上回り、分配後の基準価額が個別元本を下回る場合、分配金は個別元本を上回る部分が普通分配金、下回る部分が元本払戻金(特別分配金)となります。

※分配前の基準価額が個別元本と同額または下回る場合、分配金は全額元本払戻金(特別分配金)となります。

## ○お知らせ

該当事項はございません。

## ○(参考情報) 親投資信託の組入資産の明細

(2016年3月28日現在)

### <野村マネー マザーファンド>

下記は、野村マネー マザーファンド全体(20,643,072千口)の内容です。

#### 国内公社債

#### (A) 国内(邦貨建)公社債 種類別開示

区 分	第3期末						
	額 面 金 額	評 価 額	組 入 比 率	うちBB格以下 組 入 比 率	残存期間別組入比率		
					5年以上	2年以上	2年未満
	千円	千円	%	%	%	%	%
地方債証券	1,553,210	1,556,072	7.4	—	—	—	7.4
	(1,553,210)	(1,556,072)	(7.4)	(—)	(—)	(—)	(7.4)
特殊債券 (除く金融債)	1,287,000	1,288,468	6.1	—	—	—	6.1
	(1,287,000)	(1,288,468)	(6.1)	(—)	(—)	(—)	(6.1)
金融債券	3,380,000	3,384,131	16.1	—	—	—	16.1
	(3,380,000)	(3,384,131)	(16.1)	(—)	(—)	(—)	(16.1)
普通社債券 (含む投資法人債券)	2,300,000	2,304,608	10.9	—	—	—	10.9
	(2,300,000)	(2,304,608)	(10.9)	(—)	(—)	(—)	(10.9)
合 計	8,520,210	8,533,280	40.5	—	—	—	40.5
	(8,520,210)	(8,533,280)	(40.5)	(—)	(—)	(—)	(40.5)

\* ( ) 内は非上場債で内書きです。

\* 組入比率は、このファンドが組み入れているマザーファンドの純資産総額に対する評価額の割合。

\* 金額の単位未満は切り捨て。

\* 評価については金融商品取引業者、価格情報会社等よりデータを入手しています。

\* 残存期間が1年以内の公社債は原則として償却原価法により評価しています。

## (B)国内(邦貨建)公社債 銘柄別開示

銘柄	柄	第3期末			償還年月日
		利 率	額 面 金 額	評 価 額	
<b>地方債証券</b>		%	千円	千円	
東京都	公募第634回	1.86	1,000	1,004	2016/6/20
東京都	公募第636回	2.04	101,500	101,953	2016/6/20
北海道	公募平成18年度第7回	2.0	1,500	1,516	2016/10/31
北海道	公募(5年)平成23年度第2回	0.53	7,200	7,205	2016/5/31
神奈川県	公募(5年)第49回	0.37	101,700	101,852	2016/9/20
大阪府	公募第288回	1.7	300,000	300,032	2016/3/30
大阪府	公募第294回	2.0	12,000	12,112	2016/9/28
大阪府	公募第295回	1.9	1,000	1,010	2016/10/28
大阪府	公募(5年)第71回	0.76	430,000	430,028	2016/3/30
大阪府	公募(5年)第72回	0.61	3,000	3,001	2016/4/27
大阪府	公募(5年)第73回	0.51	102,000	102,075	2016/5/30
大阪府	公募(5年)第77回	0.42	100,000	100,204	2016/10/28
京都府	公募平成23年度第1回	0.49	7,000	7,006	2016/6/22
兵庫県	公募平成18年度第7回	2.1	80,000	80,533	2016/7/27
埼玉県	公募平成18年度第1回	1.8	13,500	13,519	2016/4/27
福岡県	公募平成18年度第3回	1.9	1,000	1,010	2016/10/31
千葉県	公募平成18年度第4回	1.8	8,600	8,684	2016/10/25
新潟県	公募平成18年度第1回	2.1	6,500	6,541	2016/7/27
群馬県	公募第3回	1.9	9,000	9,104	2016/11/25
大分県	公募平成18年度第1回	1.8	23,000	23,231	2016/10/31
共同発行市場地方債	公募第38回	2.0	5,000	5,015	2016/5/25
共同発行市場地方債	公募第39回	1.9	2,000	2,008	2016/6/24
共同発行市場地方債	公募第40回	2.1	8,000	8,051	2016/7/25
共同発行市場地方債	公募第41回	2.0	6,000	6,046	2016/8/25
共同発行市場地方債	公募第43回	1.8	4,000	4,038	2016/10/25
熊本県	公募平成18年度第2回	1.8	7,500	7,573	2016/10/27
名古屋市	公募第455回	1.9	1,000	1,004	2016/6/20
名古屋市	公募第456回	1.82	16,000	16,130	2016/9/20
京都市	公募平成17年度第4回	1.7	1,000	1,000	2016/3/30
京都市	公募平成23年度第1回	0.493	90,000	90,136	2016/7/29
京都市	公募平成23年度第3回	0.364	4,000	4,005	2016/9/29
札幌市	公募(5年)平成23年度第5回	0.4	12,900	12,918	2016/9/20
川崎市	公募(5年)第29回	0.36	12,200	12,215	2016/9/20
北九州市	公募(5年)平成23年度第1回	0.36	7,000	7,009	2016/9/28
仙台市	公募平成23年度第1回	0.36	57,410	57,542	2017/1/27
鹿児島県	公募平成18年度第1回	1.9	3,200	3,233	2016/10/31
鹿児島県	公募(5年)平成23年度第1回	0.37	6,500	6,510	2016/10/31
小 計			1,553,210	1,556,072	
<b>特殊債券(除く金融債)</b>					
公営企業債券	政府保証第862回	1.8	117,000	117,133	2016/4/20
日本高速道路保有・債務返済機構債券	政府保証債第11回	1.8	170,000	170,232	2016/4/26
日本政策投資銀行社債	財投機関債第34回	0.243	200,000	200,084	2016/6/20
日本高速道路保有・債務返済機構債券	財投機関債第13回	1.96	100,000	100,425	2016/6/20
首都高速道路	第8回	0.439	140,000	140,235	2016/9/20
都市再生債券	財投機関債第75回	0.213	100,000	100,034	2016/6/20
関西国際空港社債	財投機関債第31回	0.504	70,000	70,139	2016/9/20

銘	柄	第3期末			
		利 率	額 面 金 額	評 価 額	償 還 年 月 日
<b>特殊債券(除く金融債)</b>		%	千円	千円	
鉄道建設・運輸施設整備支援機構債券 財投機関債第46回		0.255	390,000	390,184	2016/6/20
小 計			1,287,000	1,288,468	
<b>金融債券</b>					
商工債券	利付第731回い号	0.7	100,000	100,056	2016/4/27
商工債券	利付第732回い号	0.6	100,000	100,092	2016/5/27
商工債券	利付第733回い号	0.55	300,000	300,352	2016/6/27
商工債券	利付第734回い号	0.55	170,000	170,266	2016/7/27
商工債券	利付第736回い号	0.45	300,000	300,561	2016/9/27
商工債券	利付第737回い号	0.45	100,000	100,213	2016/10/27
農林債券	利付第731回い号	0.75	200,000	200,116	2016/4/27
農林債券	利付第732回い号	0.6	100,000	100,092	2016/5/27
農林債券	利付第733回い号	0.55	180,000	180,213	2016/6/27
農林債券	利付第734回い号	0.6	50,000	50,090	2016/7/27
農林債券	利付第735回い号	0.45	150,000	150,232	2016/8/26
農林債券	利付第736回い号	0.5	150,000	150,321	2016/9/27
農林債券	利付第737回い号	0.5	80,000	80,193	2016/10/27
しんきん中金債券	利付第257回	0.7	100,000	100,053	2016/4/27
しんきん中金債券	利付第258回	0.55	300,000	300,234	2016/5/27
しんきん中金債券	利付第259回	0.55	100,000	100,128	2016/6/27
しんきん中金債券	利付第261回	0.45	300,000	300,539	2016/8/26
商工債券	利付(3年)第160回	0.25	100,000	100,033	2016/5/27
商工債券	利付(3年)第161回	0.25	200,000	200,086	2016/6/27
商工債券	利付(3年)第164回	0.2	200,000	200,121	2016/9/27
商工債券	利付(3年)第166回	0.2	100,000	100,130	2016/11/25
小 計			3,380,000	3,384,131	
<b>普通社債券(含む投資法人債券)</b>					
みずほコーポレート銀行	第25回特定社債間限定同順位特約付	0.755	300,000	300,130	2016/4/20
みずほコーポレート銀行	第26回特定社債間限定同順位特約付	0.54	500,000	500,741	2016/7/20
みずほコーポレート銀行	第27回特定社債間限定同順位特約付	0.515	200,000	200,547	2016/10/20
三菱東京UFJ銀行	第126回特定社債間限定同順位特約付	0.545	100,000	100,145	2016/7/14
三菱東京UFJ銀行	第129回特定社債間限定同順位特約付	0.465	100,000	100,243	2016/10/20
三菱UFJリース	第13回社債間限定同順位特約付	0.796	500,000	500,254	2016/4/22
三菱UFJリース	第15回社債間限定同順位特約付	0.66	400,000	401,595	2016/12/14
東京急行電鉄	第67回社債間限定同順位特約付	1.55	100,000	100,499	2016/7/29
東邦瓦斯	第30回社債間限定同順位特約付	2.07	100,000	100,450	2016/6/20
小 計			2,300,000	2,304,608	
合 計			8,520,210	8,533,280	

\* 額面・評価額の単位未満は切り捨て。

## 国内その他有価証券

区 分	第3期末	
	評 価 額	比 率
コマーシャル・ペーパー	千円 1,799,597	% 8.5

\* 比率は、このファンドが組み入れているマザーファンドの純資産総額に対する評価額の割合。

\* 金額の単位未満は切り捨て。

# 野村マネー マザーファンド

## 運用報告書

第13期（決算日2015年8月19日）

作成対象期間（2014年8月20日～2015年8月19日）

### 受益者のみなさまへ

平素は格別のご愛顧を賜り、厚く御礼申し上げます。  
当作成対象期間の運用状況等についてご報告申し上げます。  
今後とも一層のお引立てを賜りますよう、お願い申し上げます。

●当ファンドの仕組みは次の通りです。

運用方針	本邦通貨表示の公社債等に投資を行い、安定した収益と流動性の確保を図ることを目的として運用を行います。
主な投資対象	本邦通貨表示の短期有価証券を主要投資対象とします。
主な投資制限	株式への投資は行いません。

**野村アセットマネジメント**

東京都中央区日本橋 1-12-1

<http://www.nomura-am.co.jp/>

## ○最近5期の運用実績

決算期	基準価額	騰落率		債組入比率	債券率	債先物比率	債券率	純資産額
		期騰	落中率					
9期(2011年8月19日)	円 10,170		% 0.1	% 91.3		% -		百万円 5,916
10期(2012年8月20日)	10,181		0.1	100.7		-		2,216
11期(2013年8月19日)	10,191		0.1	80.9		-		5,297
12期(2014年8月19日)	10,199		0.1	59.7		-		8,648
13期(2015年8月19日)	10,206		0.1	44.7		-		22,034

\*債券先物比率は買い建て比率-売り建て比率。

\*当ファンドでは、値動きを表す適切な指数が存在しないため、ベンチマーク等はありません。

## ○当期中の基準価額と市況等の推移

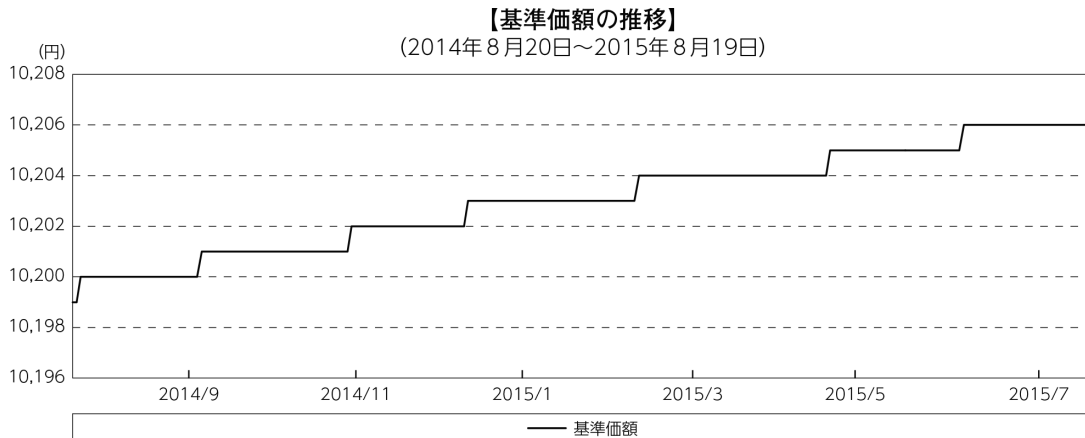
年月日	基準価額	騰落率		債組入比率	債券率	債先物比率	債券率
		騰	落率				
(期首) 2014年8月19日	円 10,199		% -		% 59.7		% -
8月末	10,200		0.0		70.0		-
9月末	10,200		0.0		62.3		-
10月末	10,201		0.0		52.6		-
11月末	10,202		0.0		52.6		-
12月末	10,202		0.0		54.3		-
2015年1月末	10,203		0.0		90.0		-
2月末	10,203		0.0		59.5		-
3月末	10,204		0.0		52.3		-
4月末	10,204		0.0		62.6		-
5月末	10,205		0.1		59.8		-
6月末	10,205		0.1		41.2		-
7月末	10,206		0.1		46.2		-
(期末) 2015年8月19日	10,206		0.1		44.7		-

\*騰落率は期首比です。

\*債券先物比率は買い建て比率-売り建て比率。

## ◎運用経過

### ○期中の基準価額等の推移



### ○基準価額の変動要因

#### \* 基準価額は0.07%の上昇

基準価額は、期首10,199円から期末は10,206円となりました。

投資している短期有価証券等からのインカムゲイン（利息収入）。



## ○投資環境

国内経済は、企業収益や雇用・所得環境が改善する中で緩やかな回復を続けてきましたが、4-6月期は個人消費や輸出といった内外需が落ち込み、景気回復が小休止状態にあることを示しました。

このような中、日本銀行は、前年比2%の物価上昇を目指す「量的・質的金融緩和」を継続し、2014年10月の金融政策決定会合では、資産買入れ額の拡大および長期国債買入れの平均残存年限の長期化を図るなど金融緩和を強化しました。

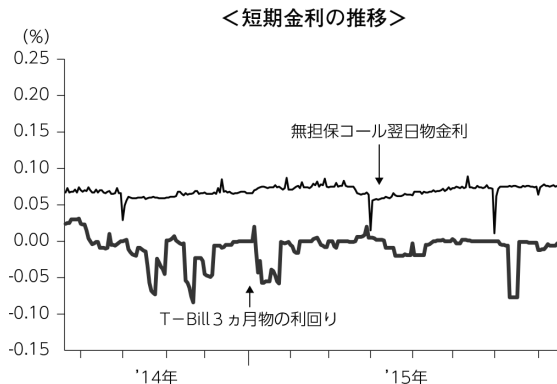
### ・無担保コール翌日物金利の推移

期を通じて概ね0.06%台から0.07%台で推移しました。

### ・T-Bill（国庫短期証券）3ヵ月物の利回りの推移

2014年9月以降、国内投資家の恒常的な国債需要に加え、日本銀行による買入や海外からの資金流入などによる需給ひっ迫から利回りは低下し、マイナスとなりました。

その後、一時的な需給の緩みにより利回りがプラス圏に戻る局面もありましたが、期末にかけて概ねマイナス圏で推移しました。



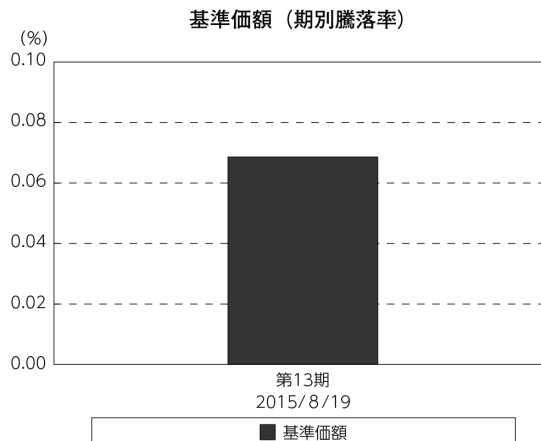
## ○当ファンドのポートフォリオ

今期の運用につきましては、残存期間の短い公社債やコマーシャル・ペーパー（CP）等の短期有価証券への投資により利息等収益の確保を図り、あわせてコール・ローン等で運用を行うことで流動性の確保を図りました。

## ○当ファンドのベンチマークとの差異

当ファンドでは、値動きを表す適切な指数が存在しないため、ベンチマーク等はありません。

グラフは、期中の当ファンドの期別基準価額騰落率です。



## ◎今後の運用方針

今後も、残存期間の短い公社債やCP等の短期有価証券への投資により利息等収益の確保を図り、あわせてコール・ローン等で運用を行なうことで流動性の確保を図る運用を行なう方針です。

今後とも引き続きご愛顧賜りますよう、よろしくお願い申し上げます。

## ○ 1 万口当たりの費用明細

(2014年8月20日～2015年8月19日)

項 目	当 期		項 目 の 概 要
	金 額	比 率	
(a) そ の 他 費 用 ( そ の 他 )	円 0 ( 0 )	% 0.002 (0.002)	(a)その他費用＝期中のその他費用÷期中の平均受益権口数  信託事務の処理に要するその他の諸費用
合 計	0	0.002	
期中の平均基準価額は、10,202円です。			

\*各金額は項目ごとに円未満は四捨五入してあります。

\*各比率は1万口当たりのそれぞれの費用金額（円未満の端数を含む）を期中の平均基準価額で除して100を乗じたもので、項目ごとに小数第3位未満は四捨五入してあります。

## ○ 売 買 及 び 取 引 の 状 況

(2014年8月20日～2015年8月19日)

## 公社債

		買 付 額	売 付 額
		千円	千円
国	国債証券	57,121,186	33,710,730 (24,409,350)
	地方債証券	3,262,292	— ( 1,970,000)
内	特殊債券	10,876,852	— ( 7,504,000)
	社債券（投資法人債券を含む）	3,312,770	— ( 2,240,000)

\*金額は受け渡し代金。（経過利子分は含まれておりません。）

\*単位未満は切り捨て。

\*（ ）内は償還等による増減分で、上段の数字には含まれておりません。

\*社債券（投資法人債券を含む）には新株予約権付社債（転換社債）は含まれておりません。

## その他有価証券

		買 付 額	売 付 額
		千円	千円
国 内	コマーシャル・ペーパー	7,297,610	— (5,300,000)

\*金額は受け渡し代金。

\*単位未満は切り捨て。

\*（ ）内は償還等による増減分です。

## ○利害関係人との取引状況等

(2014年8月20日～2015年8月19日)

## 利害関係人との取引状況

区 分	買付額等 A	うち利害関係人 との取引状況B	$\frac{B}{A}$ %	売付額等 C	うち利害関係人 との取引状況D	$\frac{D}{C}$ %
公社債	百万円 40,912	百万円 5,799	% 14.2	百万円 50	百万円 -	% -

利害関係人とは、投資信託及び投資法人に関する法律第11条第1項に規定される利害関係人であり、当ファンドに係る利害関係人とは野村證券株式会社です。

## ○組入資産の明細

(2015年8月19日現在)

## 国内公社債

## (A) 国内(邦貨建)公社債 種類別開示

区 分	当 期 末						
	額 面 金 額	評 価 額	組 入 比 率	うちBB格以下 組 入 比 率	残存期間別組入比率		
					5年以上	2年以上	2年未満
	千円	千円	%	%	%	%	%
国債証券	1,180,000 (1,130,000)	1,180,008 (1,129,999)	5.4 ( 5.1)	- (-)	- (-)	- (-)	5.4 ( 5.1)
地方債証券	1,281,600 (1,281,600)	1,287,899 (1,287,899)	5.8 ( 5.8)	- (-)	- (-)	- (-)	5.8 ( 5.8)
特殊債券 (除く金融債)	4,686,000 (4,686,000)	4,703,401 (4,703,401)	21.3 (21.3)	- (-)	- (-)	- (-)	21.3 (21.3)
金融債券	1,470,000 (1,470,000)	1,473,440 (1,473,440)	6.7 ( 6.7)	- (-)	- (-)	- (-)	6.7 ( 6.7)
普通社債券 (含む投資法人債券)	1,200,000 (1,200,000)	1,207,103 (1,207,103)	5.5 ( 5.5)	- (-)	- (-)	- (-)	5.5 ( 5.5)
合 計	9,817,600 (9,767,600)	9,851,853 (9,801,844)	44.7 (44.5)	- (-)	- (-)	- (-)	44.7 (44.5)

\* ( ) 内は非上場債で内書きです。

\* 組入比率は、純資産総額に対する評価額の割合。

\* 金額の単位未満は切り捨て。

\* -印は組み入れなし。

\* 評価については金融商品取引業者、価格情報会社等よりデータを入手しています。

\* 残存期間が1年以内の公社債は原則として償却原価法により評価しています。

## (B)国内(邦貨建)公社債 銘柄別開示

銘柄	柄	当期末			
		利率	額面金額	評価額	償還年月日
<b>国債証券</b>		%	千円	千円	
国庫短期証券	第541回	—	500,000	499,999	2015/9/28
国庫短期証券	第542回	—	200,000	199,999	2015/10/5
国庫短期証券	第546回	—	100,000	99,999	2015/10/19
国庫短期証券	第547回	—	300,000	299,999	2015/10/26
国庫短期証券	第548回	—	30,000	29,999	2015/11/2
国庫債券	利付(2年)第333回	0.1	50,000	50,009	2015/10/15
小	計		1,180,000	1,180,008	
<b>地方債証券</b>					
東京都	公募第625回	1.41	200,000	200,218	2015/9/18
北海道	公募平成17年度第6回	1.4	105,100	105,142	2015/8/31
北海道	公募平成17年度第12回	1.6	50,000	50,365	2016/2/24
神奈川県	公募第136回	1.5	90,000	90,421	2015/12/28
大阪府	公募第284回	1.6	300,000	301,207	2015/11/27
兵庫県	公募平成18年度第7回	2.1	80,000	81,503	2016/7/27
新潟県	公募平成18年度第1回	2.1	6,500	6,617	2016/7/27
共同発行市場地方債	公募第31回	1.5	50,000	50,123	2015/10/23
共同発行市場地方債	公募第32回	1.6	100,000	100,391	2015/11/25
共同発行市場地方債	公募第34回	1.4	200,000	201,130	2016/1/25
共同発行市場地方債	公募第35回	1.6	100,000	100,778	2016/2/25
小	計		1,281,600	1,287,899	
<b>特殊債券(除く金融債)</b>					
日本高速道路保有・債務返済機構承継	政府保証第346回	1.4	300,000	300,095	2015/8/26
日本高速道路保有・債務返済機構承継	政府保証第347回	1.3	352,000	352,411	2015/9/22
首都高速道路債券	政府保証第199回	1.4	50,000	50,018	2015/8/28
阪神高速道路債券	政府保証第148回	1.3	20,000	20,028	2015/9/30
本州四国連絡橋債券	政府保証第27回	1.4	300,000	300,141	2015/8/31
公営企業債券	政府保証第861回	1.6	29,000	29,256	2016/3/17
公営企業債券	政府保証第862回	1.8	117,000	118,337	2016/4/20
日本高速道路保有・債務返済機構承継	政府保証債第1回	1.5	100,000	100,499	2015/12/25
日本高速道路保有・債務返済機構債券	政府保証債第3回	1.5	590,000	593,701	2016/1/29
日本高速道路保有・債務返済機構債券	政府保証債第5回	1.6	558,000	562,454	2016/2/26
日本高速道路保有・債務返済機構債券	政府保証債第11回	1.8	170,000	171,994	2016/4/26
首都高速道路債券	政府保証第1回	1.6	400,000	403,726	2016/3/28
中部国際空港債券	政府保証第17回	0.051	300,000	300,000	2016/3/7
日本高速道路保有・債務返済機構債券	財投機関債第119回	0.067	200,000	199,993	2015/12/18
地方公共団体金融機構債券	2年第1回	0.135	200,000	200,056	2016/2/26
首都高速道路社債	第6回	0.315	100,000	100,024	2015/9/24
阪神高速道路社債	財投機関債第6回	0.589	100,000	100,166	2015/12/18
中日本高速道路債券	財投機関債第20回	0.417	100,000	100,025	2015/9/18
中日本高速道路社債	財投機関債第37回	0.385	200,000	200,314	2016/2/26
西日本高速道路	第16回	0.246	200,000	200,038	2015/9/18
西日本高速道路	第17回	0.196	300,000	300,113	2015/12/18
小	計		4,686,000	4,703,401	
<b>金融債券</b>					
商工債券	利付第724回い号	0.5	320,000	320,138	2015/9/25
商工債券	利付第733回い号	0.55	300,000	301,185	2016/6/27

銘	柄	当 期 末			
		利 率	額 面 金 額	評 価 額	償 還 年 月 日
<b>金融債券</b>		%	千円	千円	
商工債券	利付第734回い号	0.55	150,000	150,655	2016/7/27
農林債券	利付第723回い号	0.55	150,000	150,020	2015/8/27
農林債券	利付第724回い号	0.5	50,000	50,021	2015/9/25
農林債券	利付第733回い号	0.55	100,000	100,392	2016/6/27
商工債券	利付(3年)第152回	0.2	100,000	100,013	2015/9/25
商工債券	利付(3年)第153回	0.2	100,000	100,026	2015/10/27
商工債券	利付(3年)第161回	0.25	100,000	100,144	2016/6/27
商工債券	利付(10年)第2回	1.78	100,000	100,841	2016/2/19
小	計		1,470,000	1,473,440	
<b>普通社債券(含む投資法人債券)</b>					
みずほコーポレート銀行	第24回特定社債間限定同順位特約付	0.595	200,000	200,415	2016/1/20
みずほコーポレート銀行	第25回特定社債間限定同順位特約付	0.755	100,000	100,429	2016/4/20
トヨタファイナンス	第19回社債間限定同等特約付	2.04	200,000	202,217	2016/3/18
三菱UFJリース	第13回社債間限定同順位特約付	0.796	500,000	502,336	2016/4/22
三菱UFJリース	第22回社債間限定同順位特約付	0.235	100,000	100,066	2016/2/26
東邦瓦斯	第30回社債間限定同順位特約付	2.07	100,000	101,639	2016/6/20
小	計		1,200,000	1,207,103	
合	計		9,817,600	9,851,853	

\* 額面・評価額の単位未満は切り捨て。

## 国内その他有価証券

区 分	当 期 末	
	評 価 額	比 率
コマーシャル・ペーパー	千円 2,499,141	% 11.3

\* 比率は、純資産総額に対する評価額の割合。

\* 金額の単位未満は切り捨て。

## ○投資信託財産の構成

(2015年8月19日現在)

項 目	当 期 末	
	評 価 額	比 率
公社債	千円 9,851,853	% 44.3
その他有価証券	2,499,141	11.2
コール・ローン等、その他	9,864,830	44.5
投資信託財産総額	22,215,824	100.0

\* 金額の単位未満は切り捨て。

## ○資産、負債、元本及び基準価額の状況 (2015年8月19日現在)

項 目	当 期 末
	円
(A) 資産	22,215,824,811
コール・ローン等	847,502,284
公社債(評価額)	9,851,853,649
その他有価証券	2,499,141,851
未収利息	15,014,658
前払費用	12,080,826
差入保証金	8,990,231,543
(B) 負債	181,800,841
未払金	181,483,841
未払解約金	317,000
(C) 純資産総額(A-B)	22,034,023,970
元本	21,588,342,274
次期繰越損益金	445,681,696
(D) 受益権総口数	21,588,342,274口
1万口当たり基準価額(C/D)	10,206円

(注) 期首元本額8,478百万円、期中追加設定元本額20,130百万円、期中一部解約元本額7,020百万円、計算口数当たり純資産額10,206円。

## ○損益の状況 (2014年8月20日～2015年8月19日)

項 目	当 期
	円
(A) 配当等収益	61,355,124
受取利息	58,968,909
その他収益金	2,386,215
(B) 有価証券売買損益	△ 49,857,397
売買益	19,664
売買損	△ 49,877,061
(C) 保管費用等	△ 261,886
(D) 当期損益金(A+B+C)	11,235,841
(E) 前期繰越損益金	169,135,352
(F) 追加信託差損益金	408,020,917
(G) 解約差損益金	△142,710,414
(H) 計(D+E+F+G)	445,681,696
次期繰越損益金(H)	445,681,696

\*損益の状況の中で(B)有価証券売買損益は期末の評価換えによるものを含みます。

\*損益の状況の中で(F)追加信託差損益金とあるのは、信託の追加設定の際、追加設定をした価額から元本を差し引いた差額分をいいます。

\*損益の状況の中で(G)解約差損益金とあるのは、中途解約の際、元本から解約価額を差し引いた差額分をいいます。

## ○当マザーファンドを投資対象とする投資信託の当期末元本額

ファンド名	当期末 元本額
	百万円
バンクローンファンド (為替ヘッジあり) 2014-09	98
バンクローンファンド (為替ヘッジあり) 2015-06	146
野村アフリカ株投資 マネーボール・ファンド	20
野村米国ハイ・イールド債券投信 (マネーボールファンド) 年2回決算型	90
野村新中國株投資 マネーボール・ファンド	78
野村日本ブランド株投資 (マネーボールファンド) 年2回決算型	745
野村新米国ハイ・イールド債券投信 (マネーボールファンド) 年2回決算型	9
野村ビクテ・ジェネリック&ゲノム マネーボール・ファンド	9
野村RCM・グリーン・テックロジック マネーボール・ファンド	1
野村新興国消費関連株投信 マネーボール・ファンド	5
野村世界業種別投資シリーズ (マネーボール・ファンド)	12
ノムラ・アジア・シリーズ (マネーボール・ファンド)	2,033
野村新エマージング債券投信 (マネーボールファンド) 年2回決算型	5
野村グローバル・ハイ・イールド債券投信 (マネーボールファンド) 年2回決算型	8
野村グローバルCB投信 (マネーボールファンド) 年2回決算型	6
野村ドイチェ・高配当インフラ関連株投信 (マネーボールファンド) 年2回決算型	133
野村PIMCO新興国インフラ関連債券投信 (マネーボールファンド) 年2回決算型	0
野村日本スマートシティ株投資 マネーボールファンド	1
野村世界高金利通貨投信	151
野村新世界高金利通貨投信	0
コインの未来 (毎月分配型)	3
コインの未来 (年2回分配型)	0
欧州ハイ・イールド・ボンド・ファンド (欧州通貨コース)	0
欧州ハイ・イールド・ボンド・ファンド (円コース)	0
欧州ハイ・イールド・ボンド・ファンド (豪ドルコース)	0
野村米国ハイ・イールド債券投信 (円コース) 毎月分配型	0
野村米国ハイ・イールド債券投信 (米ドルコース) 毎月分配型	0
野村米国ハイ・イールド債券投信 (ユーロコース) 毎月分配型	0
野村米国ハイ・イールド債券投信 (豪ドルコース) 毎月分配型	0
野村米国ハイ・イールド債券投信 (ブラジルレアルコース) 毎月分配型	0
野村米国ハイ・イールド債券投信 (南アフリカランドコース) 毎月分配型	0
野村米国ハイ・イールド債券投信 (トルコリラコース) 毎月分配型	0
野村米国ハイ・イールド債券投信 (円コース) 年2回決算型	0
野村米国ハイ・イールド債券投信 (米ドルコース) 年2回決算型	0
野村米国ハイ・イールド債券投信 (ユーロコース) 年2回決算型	0
野村米国ハイ・イールド債券投信 (豪ドルコース) 年2回決算型	0
野村米国ハイ・イールド債券投信 (ブラジルレアルコース) 年2回決算型	0
野村米国ハイ・イールド債券投信 (南アフリカランドコース) 年2回決算型	0
野村米国ハイ・イールド債券投信 (トルコリラコース) 年2回決算型	0
野村日本ブランド株投資 (円コース) 毎月分配型	0
野村日本ブランド株投資 (豪ドルコース) 毎月分配型	0
野村日本ブランド株投資 (ブラジルレアルコース) 毎月分配型	0
野村日本ブランド株投資 (南アフリカランドコース) 毎月分配型	0
野村日本ブランド株投資 (トルコリラコース) 毎月分配型	0
野村日本ブランド株投資 (円コース) 年2回決算型	0
野村日本ブランド株投資 (豪ドルコース) 年2回決算型	0
野村日本ブランド株投資 (ブラジルレアルコース) 年2回決算型	0
野村日本ブランド株投資 (南アフリカランドコース) 年2回決算型	0
野村日本ブランド株投資 (トルコリラコース) 年2回決算型	0
野村新米国ハイ・イールド債券投信 (円コース) 毎月分配型	0
野村新米国ハイ・イールド債券投信 (豪ドルコース) 毎月分配型	0
野村新米国ハイ・イールド債券投信 (ブラジルレアルコース) 毎月分配型	0
野村新米国ハイ・イールド債券投信 (南アフリカランドコース) 毎月分配型	0
野村新米国ハイ・イールド債券投信 (トルコリラコース) 毎月分配型	0
野村新米国ハイ・イールド債券投信 (円コース) 年2回決算型	0
野村新米国ハイ・イールド債券投信 (豪ドルコース) 年2回決算型	0
野村新米国ハイ・イールド債券投信 (ブラジルレアルコース) 年2回決算型	0
野村新米国ハイ・イールド債券投信 (南アフリカランドコース) 年2回決算型	0
野村新米国ハイ・イールド債券投信 (トルコリラコース) 年2回決算型	0
野村PIMCO・グローバル・アドバンテージ債券投信 Aコース	0

ファンド名	当期末 元本額
	百万円
野村PIMCO・グローバル・アドバンテージ債券投信 Bコース	0
野村新エマージング債券投信 (円コース) 毎月分配型	0
野村新エマージング債券投信 (米ドルコース) 毎月分配型	0
野村新エマージング債券投信 (豪ドルコース) 毎月分配型	0
野村新エマージング債券投信 (ブラジルレアルコース) 毎月分配型	0
野村新エマージング債券投信 (南アフリカランドコース) 毎月分配型	0
野村新エマージング債券投信 (中国元コース) 毎月分配型	0
野村新エマージング債券投信 (インドネシアルピアコース) 毎月分配型	0
野村新エマージング債券投信 (円コース) 年2回決算型	0
野村新エマージング債券投信 (米ドルコース) 年2回決算型	0
野村新エマージング債券投信 (豪ドルコース) 年2回決算型	0
野村新エマージング債券投信 (ブラジルレアルコース) 年2回決算型	0
野村新エマージング債券投信 (南アフリカランドコース) 年2回決算型	0
野村新エマージング債券投信 (中国元コース) 年2回決算型	0
野村新エマージング債券投信 (インドネシアルピアコース) 年2回決算型	0
野村グローバル・ハイ・イールド債券投信 (円コース) 毎月分配型	0
野村グローバル・ハイ・イールド債券投信 (資源国通貨コース) 毎月分配型	0
野村グローバル・ハイ・イールド債券投信 (アジア通貨コース) 毎月分配型	0
野村グローバル・ハイ・イールド債券投信 (円コース) 年2回決算型	0
野村グローバル・ハイ・イールド債券投信 (資源国通貨コース) 年2回決算型	0
野村グローバル・ハイ・イールド債券投信 (アジア通貨コース) 年2回決算型	0
野村新エマージング債券投信 (円コース) 毎月分配型	0
野村新エマージング債券投信 (資源国通貨コース) 毎月分配型	0
野村新エマージング債券投信 (アジア通貨コース) 毎月分配型	0
野村新エマージング債券投信 (円コース) 年2回決算型	0
野村新エマージング債券投信 (資源国通貨コース) 年2回決算型	0
野村新エマージング債券投信 (アジア通貨コース) 年2回決算型	0
野村ドイチェ・高配当インフラ関連株投信 (円コース) 毎月分配型	0
野村ドイチェ・高配当インフラ関連株投信 (米ドルコース) 毎月分配型	0
野村ドイチェ・高配当インフラ関連株投信 (豪ドルコース) 毎月分配型	0
野村ドイチェ・高配当インフラ関連株投信 (ブラジルレアルコース) 毎月分配型	0
野村ドイチェ・高配当インフラ関連株投信 (円コース) 年2回決算型	0
野村ドイチェ・高配当インフラ関連株投信 (米ドルコース) 年2回決算型	0
野村ドイチェ・高配当インフラ関連株投信 (豪ドルコース) 年2回決算型	0
野村ドイチェ・高配当インフラ関連株投信 (ブラジルレアルコース) 年2回決算型	0
野村日本ブランド株投資 (資源国通貨コース) 毎月分配型	0
野村日本ブランド株投資 (アジア通貨コース) 毎月分配型	0
野村日本ブランド株投資 (資源国通貨コース) 年2回決算型	0
野村日本ブランド株投資 (アジア通貨コース) 年2回決算型	0
野村PIMCO新興国インフラ関連債券投信 (円コース) 毎月分配型	0
野村PIMCO新興国インフラ関連債券投信 (資源国通貨コース) 毎月分配型	0
野村PIMCO新興国インフラ関連債券投信 (アジア通貨コース) 毎月分配型	0
野村PIMCO新興国インフラ関連債券投信 (円コース) 年2回決算型	0
野村PIMCO新興国インフラ関連債券投信 (資源国通貨コース) 年2回決算型	0
野村PIMCO新興国インフラ関連債券投信 (アジア通貨コース) 年2回決算型	0
野村米国ブランド株投資 (円コース) 毎月分配型	0
野村米国ブランド株投資 (資源国通貨コース) 毎月分配型	0
野村米国ブランド株投資 (アジア通貨コース) 毎月分配型	0
野村米国ブランド株投資 (円コース) 年2回決算型	0
野村米国ブランド株投資 (資源国通貨コース) 年2回決算型	0
野村米国ブランド株投資 (アジア通貨コース) 年2回決算型	0
ノムラ・グローバルトレンド (円コース) 毎月分配型	0
ノムラ・グローバルトレンド (資源国通貨コース) 毎月分配型	0
ノムラ・グローバルトレンド (アジア通貨コース) 毎月分配型	0
ノムラ・グローバルトレンド (円コース) 年2回決算型	0
ノムラ・グローバルトレンド (資源国通貨コース) 年2回決算型	0
ノムラ・グローバルトレンド (アジア通貨コース) 年2回決算型	0



ファンド名	当期末
	元本額
	百万円
野村テンプルトン・トータル・リターン Aコース	0
野村テンプルトン・トータル・リターン Bコース	0
野村テンプルトン・トータル・リターン Cコース	0
野村テンプルトン・トータル・リターン Dコース	0
野村高金利国際機関債投信(年2回決算型)	0
野村米国ハイ・イールド債券投信(通貨セレクトコース)毎月分配型	0
野村米国ハイ・イールド債券投信(通貨セレクトコース)年2回決算型	0
野村ドイチェ・高配当インフラ関連株投信(通貨セレクトコース)毎月分配型	0
野村ドイチェ・高配当インフラ関連株投信(通貨セレクトコース)年2回決算型	0
野村グローバル高配当株プレミアム(円コース)毎月分配型	0
野村グローバル高配当株プレミアム(通貨セレクトコース)毎月分配型	0
野村グローバル高配当株プレミアム(円コース)年2回決算型	0
野村グローバル高配当株プレミアム(通貨セレクトコース)年2回決算型	0
ノムラ・アジア・コレクション(短期アジア現地通貨建て債券 Aコース)	0
ノムラ・アジア・コレクション(短期アジア現地通貨建て債券 Bコース)	0
野村アジアハイ・イールド債券投信(円コース)毎月分配型	0
野村アジアハイ・イールド債券投信(通貨セレクトコース)毎月分配型	0
野村アジアハイ・イールド債券投信(アジア通貨セレクトコース)毎月分配型	0
野村アジアハイ・イールド債券投信(円コース)年2回決算型	0
野村アジアハイ・イールド債券投信(通貨セレクトコース)年2回決算型	0
野村アジアハイ・イールド債券投信(アジア通貨セレクトコース)年2回決算型	0
野村豪ドル債オープン・プレミアム毎月分配型	0
野村豪ドル債オープン・プレミアム年2回決算型	0
野村グローバルREITプレミアム(円コース)毎月分配型	0
野村グローバルREITプレミアム(通貨セレクトコース)毎月分配型	0
野村グローバルREITプレミアム(円コース)年2回決算型	0
野村グローバルREITプレミアム(通貨セレクトコース)年2回決算型	0
野村日本高配当株プレミアム(円コース)毎月分配型	0
野村日本高配当株プレミアム(通貨セレクトコース)毎月分配型	0
野村日本高配当株プレミアム(円コース)年2回決算型	0
野村日本高配当株プレミアム(通貨セレクトコース)年2回決算型	0
野村高配当インフラ関連株プレミアム(円コース)毎月分配型	0
野村高配当インフラ関連株プレミアム(通貨セレクトコース)毎月分配型	0
野村高配当インフラ関連株プレミアム(円コース)年2回決算型	0
野村高配当インフラ関連株プレミアム(通貨セレクトコース)年2回決算型	0
野村カルミニャック・ファンド Aコース	0
野村カルミニャック・ファンド Bコース	0
野村通貨選択日本株投信(米ドルコース)毎月分配型	0
野村通貨選択日本株投信(ユーロコース)毎月分配型	0
野村通貨選択日本株投信(豪ドルコース)毎月分配型	0
野村通貨選択日本株投信(ブラジルレアルコース)毎月分配型	0
野村通貨選択日本株投信(トルコリラコース)毎月分配型	0
野村通貨選択日本株投信(メキシコペソコース)毎月分配型	0
野村通貨選択日本株投信(中国元コース)毎月分配型	0
野村通貨選択日本株投信(インドネシアルピアコース)毎月分配型	0
野村通貨選択日本株投信(インドルピーコース)毎月分配型	0
野村通貨選択日本株投信(ロシアルーブルコース)毎月分配型	0
野村通貨選択日本株投信(米ドルコース)年2回決算型	0
野村通貨選択日本株投信(ユーロコース)年2回決算型	0
野村通貨選択日本株投信(豪ドルコース)年2回決算型	0
野村通貨選択日本株投信(ブラジルレアルコース)年2回決算型	0
野村通貨選択日本株投信(トルコリラコース)年2回決算型	0
野村通貨選択日本株投信(メキシコペソコース)年2回決算型	0
野村通貨選択日本株投信(中国元コース)年2回決算型	0
野村通貨選択日本株投信(インドネシアルピアコース)年2回決算型	0
野村通貨選択日本株投信(インドルピーコース)年2回決算型	0
野村通貨選択日本株投信(ロシアルーブルコース)年2回決算型	0
野村エマージング債券プレミアム毎月分配型	0
野村エマージング債券プレミアム年2回決算型	0
ノムラ THE USA Aコース	0
ノムラ THE USA Bコース	0
ノムラ THE EUROPE Aコース	0
ノムラ THE EUROPE Bコース	0

ファンド名	当期末
	元本額
	百万円
米国変動好金利ファンド Aコース	8
米国変動好金利ファンド Bコース	0
野村日本ブランド株投資(米ドルコース)毎月分配型	0
野村日本ブランド株投資(メキシコペソコース)毎月分配型	0
野村日本ブランド株投資(米ドルコース)年2回決算型	0
野村日本ブランド株投資(メキシコペソコース)年2回決算型	0
野村アジアハイ・イールド債券投信(米ドルコース)毎月分配型	0
野村アジアハイ・イールド債券投信(メキシコペソコース)年2回決算型	0
野村米国ハイ・イールド債券投信(メキシコペソコース)毎月分配型	0
野村米国ハイ・イールド債券投信(米ドルコース)年2回決算型	0
野村米国ブランド株投資(米ドルコース)毎月分配型	0
野村米国ブランド株投資(米ドルコース)年2回決算型	0
野村PIMCO新興国インフラ関連債券投信(米ドルコース)毎月分配型	0
野村PIMCO新興国インフラ関連債券投信(米ドルコース)年2回決算型	0
野村グローバルボンド投信 Aコース	0
野村グローバルボンド投信 Bコース	0
野村グローバルボンド投信 Cコース	0
野村グローバルボンド投信 Dコース	0
野村グローバルボンド投信 Eコース	0
野村グローバルボンド投信 Fコース	0
野村新米国ハイ・イールド債券投信(米ドルコース)毎月分配型	0
野村新米国ハイ・イールド債券投信(メキシコペソコース)毎月分配型	0
野村新米国ハイ・イールド債券投信(米ドルコース)年2回決算型	0
野村新米国ハイ・イールド債券投信(メキシコペソコース)年2回決算型	0
野村高配当インフラ関連株ファンド(円コース)毎月分配型	0
野村高配当インフラ関連株ファンド(米ドルコース)毎月分配型	0
野村高配当インフラ関連株ファンド(通貨セレクトコース)毎月分配型	0
野村高配当インフラ関連株ファンド(円コース)年2回決算型	0
野村高配当インフラ関連株ファンド(米ドルコース)年2回決算型	0
野村高配当インフラ関連株ファンド(通貨セレクトコース)年2回決算型	0
野村新興国高配当株トリアルウィング ブラジルレアル毎月分配型	0
ピムコ・世界インカム戦略ファンド(円コース)	0
ピムコ・世界インカム戦略ファンド(米ドルコース)	0
ピムコ・世界インカム戦略ファンド(世界通貨分散コース)	0
ノムラ新興国債券ファンズ(野村SMA・EW向け)	0
野村ブルーベイ・トータルリターンファンド(野村SMA・EW向け)	0
ノムラ THE ASIA Aコース	0
ノムラ THE ASIA Bコース	0
第1回 野村短期公社債ファンド	0
第2回 野村短期公社債ファンド	0
第3回 野村短期公社債ファンド	0
第4回 野村短期公社債ファンド	0
第5回 野村短期公社債ファンド	0
第6回 野村短期公社債ファンド	0
第7回 野村短期公社債ファンド	0
第8回 野村短期公社債ファンド	0
第9回 野村短期公社債ファンド	0
第10回 野村短期公社債ファンド	0
第11回 野村短期公社債ファンド	0
第12回 野村短期公社債ファンド	0
ノムラスマートプレミアムファンドハイブリッド30(非課税適格機関投資家専用)	5,276
ノムラスマートプレミアムファンドハイブリッド50(適格機関投資家転売制限付)	3,422
野村日経225ターゲット(公社債運用移行型)2プライス(適格機関投資家専用)	2,296
野村日経225ターゲット(公社債運用移行型)Dプライス(適格機関投資家専用)	4,635
日本株インカムプラスα(公社債運用移行型)1305(適格機関投資家転売制限付)	1,186
日本株インカムプラスα(公社債運用移行型)1308(適格機関投資家転売制限付)	1,019
野村DCテンプルトン・トータル・リターン Aコース	0
野村DCテンプルトン・トータル・リターン Bコース	0

\*単位未満は切り捨て。

○お知らせ

---

- ①デリバティブ取引等に係る投資制限に関する所要の約款変更を行いました。  
＜変更適用日：2014年12月4日＞
- ②信用リスク集中回避のための投資制限に関する所要の約款変更を行いました。  
＜変更適用日：2015年2月23日＞

### <お申し込み時の留意点>

販売会社の営業日であってもお申し込みの受付ができない日（以下「申込不可日」といいます。）があります。

お申し込みの際には、これらの申込不可日に該当する日をご確認のうえ、お申し込みいただきますようお願いいたします。

(2016年3月28日現在)

年 月	日
2016年3月	28
4月	—
5月	2、16、30
6月	23
7月	4
8月	15、29
9月	5
10月	—
11月	1、11、24
12月	26、27

※2016年12月までに該当する「申込不可日」を現時点で認識しうる情報をもとに作成しておりますが、諸事情等により突然変更される場合があります。

したがって、お申し込みにあたってはその点についても十分ご留意下さい。また、諸事情等による申込不可日の変更は、販売会社に連絡いたしますので、お問い合わせ下さい。

なお、弊社ホームページ (<http://www.nomura-am.co.jp/>) にも掲載いたしております。