

# 野村PIMCO・世界インカム戦略ファンド Cコース（為替ヘッジあり 毎月分配型）

野村PIMCO・世界インカム戦略ファンド Cコース

## 運用報告書(全体版)

第54期（決算日2020年11月16日） 第55期（決算日2020年12月16日） 第56期（決算日2021年1月18日）

第57期（決算日2021年2月16日） 第58期（決算日2021年3月16日） 第59期（決算日2021年4月16日）

作成対象期間（2020年10月17日～2021年4月16日）

### 受益者のみなさまへ

平素は格別のご愛顧を賜り、厚く御礼申し上げます。  
当作成対象期間の運用状況等についてご報告申し上げます。  
今後とも一層のお引立てを賜りますよう、お願い申し上げます。

### ●当ファンドの仕組みは次の通りです。

商品分類	追加型投信/内外/債券	
信託期間	2016年4月22日から2026年4月16日までです。	
運用方針	円建ての外国投資信託であるPIMCOバミューダ・インカム・ファンドAークラスN(JPY) 受益証券および円建ての国内籍の投資信託である野村マネーポートフォリオ マザーファンド受益証券への投資を通じて、世界各国（新興国を含みます。）の債券等（国債、政府機関債、社債、モーゲージ証券、資産担保証券、ハイ・イールド債券、企業向け貸付債権（バンクローン）等）および派生商品等を実質的な主要投資対象とし、高水準のインカムゲインの確保と中長期的な信託財産の成長を図ることを目的として運用を行うことを基本とします。各受益証券への投資比率は、通常の状況においては、PIMCOバミューダ・インカム・ファンドAークラスN(JPY) 受益証券への投資を中心としますが、特に制限は設けず、各投資対象ファンドの収益性および流動性ならびに当ファンドの資金動向等を勘案のうえ決定します。	
主な投資対象	野村PIMCO・世界インカム戦略ファンド Cコース	PIMCOバミューダ・インカム・ファンドAークラスN(JPY) 受益証券および野村マネーポートフォリオ マザーファンド受益証券を主要投資対象とします。なお、コマーシャル・ペーパー等の短期有価証券ならびに短期金融商品等に直接投資する場合があります。
	PIMCOバミューダ・インカム・ファンドAークラスN(JPY)	PIMCO バミューダ・インカム・ファンド(M) 受益証券への投資を通じて、世界各国（新興国を含みます。）の債券等（国債、政府機関債、社債、モーゲージ証券、資産担保証券、ハイ・イールド債券、企業向け貸付債権（バンクローン）等）および派生商品等を実質的な主要投資対象とします。
主な投資制限	野村マネーポートフォリオ マザーファンド	本邦通貨表示の短期有価証券を主要投資対象とします。
	野村PIMCO・世界インカム戦略ファンド Cコース 野村マネーポートフォリオ マザーファンド	投資信託証券への投資割合には制限を設けません。 外貨建て資産への直接投資は行いません。 株式への投資は行いません。
分配方針	毎決算時に、原則として利子・配当等収益等を中心に分配を行うことを基本とします。ただし、基準価額水準等によっては、売買益等が中心となる場合があります。なお、市況動向や基準価額水準等によっては、分配金額が大きく変動する場合があります。留保益の運用については、特に制限を設けず、元本部分と同一の運用を行います。	

## 野村アセットマネジメント

東京都江東区豊洲二丁目2番1号



サポートダイヤル 0120-753104

〈受付時間〉 営業日の午前9時～午後5時

ホームページ <http://www.nomura-am.co.jp/>

## ○最近30期の運用実績

決算期	基準 (分配落)	価額			債 組 入 比	券 率	債 先 物 比	券 率	投 証 組 入	資 信 託 券 率	純 資 産 額
		税 分	込 配	み 金 騰 落							
	円	円	%	%	%	%	%	%		百万円	
30期(2018年11月16日)	9,794	20	△0.5	0.0	—	—	98.8			103,314	
31期(2018年12月17日)	9,759	20	△0.2	0.0	—	—	98.8			100,691	
32期(2019年1月16日)	9,830	20	0.9	0.0	—	—	99.0			100,540	
33期(2019年2月18日)	9,890	20	0.8	0.0	—	—	99.2			99,798	
34期(2019年3月18日)	9,944	20	0.7	0.0	—	—	99.2			99,413	
35期(2019年4月16日)	9,986	20	0.6	0.0	—	—	99.2			99,912	
36期(2019年5月16日)	9,978	20	0.1	0.0	—	—	99.1			99,342	
37期(2019年6月17日)	10,035	20	0.8	0.0	—	—	99.1			99,691	
38期(2019年7月16日)	10,071	20	0.6	0.0	—	—	99.1			100,040	
39期(2019年8月16日)	9,969	20	△0.8	0.0	—	—	99.3			99,568	
40期(2019年9月17日)	9,945	20	△0.0	0.0	—	—	98.9			100,080	
41期(2019年10月16日)	9,954	20	0.3	0.0	—	—	99.1			100,142	
42期(2019年11月18日)	9,944	20	0.1	0.0	—	—	99.0			100,148	
43期(2019年12月16日)	9,959	20	0.4	0.0	—	—	99.0			102,372	
44期(2020年1月16日)	10,003	20	0.6	0.0	—	—	99.1			104,751	
45期(2020年2月17日)	10,021	20	0.4	0.0	—	—	99.1			105,610	
46期(2020年3月16日)	9,503	20	△5.0	0.0	—	—	98.9			101,435	
47期(2020年4月16日)	9,236	20	△2.6	0.0	—	—	99.2			97,557	
48期(2020年5月18日)	9,272	20	0.6	0.0	—	—	99.2			97,702	
49期(2020年6月16日)	9,575	20	3.5	0.0	—	—	99.1			100,478	
50期(2020年7月16日)	9,653	20	1.0	0.0	—	—	99.2			97,019	
51期(2020年8月17日)	9,727	20	1.0	0.0	—	—	99.0			97,552	
52期(2020年9月16日)	9,803	20	1.0	0.0	—	—	99.2			98,393	
53期(2020年10月16日)	9,745	20	△0.4	0.0	—	—	99.1			97,781	
54期(2020年11月16日)	9,876	20	1.5	0.0	—	—	99.0			98,515	
55期(2020年12月16日)	10,030	20	1.8	0.0	—	—	99.2			98,748	
56期(2021年1月18日)	10,054	20	0.4	0.0	—	—	99.1			98,862	
57期(2021年2月16日)	10,118	20	0.8	0.0	—	—	99.2			97,824	
58期(2021年3月16日)	9,974	20	△1.2	0.0	—	—	99.2			95,978	
59期(2021年4月16日)	10,002	20	0.5	0.0	—	—	99.1			97,139	

\*基準価額の騰落率は分配金込み。

\*当ファンドはマザーファンドを組み入れますので、「債券組入比率」、「債券先物比率」は実質比率を記載しております。

\*債券先物比率は買い建て比率-売り建て比率。

\*当ファンドは、主として外国籍ファンドに投資するファンド・オブ・ファンズであり、値動きを表す適切な指数が存在しないため、ベンチマーク等はありません。

## ○当作成期中の基準価額と市況等の推移

決算期	年 月 日	基準	価 額		債 券 組 入 比 率	債 券 先 物 比 率	投 資 信 託 組 入 比 率
			騰 落 率	騰 落 率			
第54期	(期 首) 2020年10月16日	円 9,745	% —	% 0.0	% —	% 99.1	
	10月末	9,717	△0.3	0.0	—	99.3	
	(期 末) 2020年11月16日	9,896	1.5	0.0	—	99.0	
第55期	(期 首) 2020年11月16日	9,876	—	0.0	—	99.0	
	11月末	9,973	1.0	0.0	—	99.2	
	(期 末) 2020年12月16日	10,050	1.8	0.0	—	99.2	
第56期	(期 首) 2020年12月16日	10,030	—	0.0	—	99.2	
	12月末	10,068	0.4	0.0	—	99.4	
	(期 末) 2021年1月18日	10,074	0.4	0.0	—	99.1	
第57期	(期 首) 2021年1月18日	10,054	—	0.0	—	99.1	
	1月末	10,073	0.2	0.0	—	99.4	
	(期 末) 2021年2月16日	10,138	0.8	0.0	—	99.2	
第58期	(期 首) 2021年2月16日	10,118	—	0.0	—	99.2	
	2月末	10,000	△1.2	0.0	—	99.3	
	(期 末) 2021年3月16日	9,994	△1.2	0.0	—	99.2	
第59期	(期 首) 2021年3月16日	9,974	—	0.0	—	99.2	
	3月末	9,934	△0.4	0.0	—	99.3	
	(期 末) 2021年4月16日	10,022	0.5	0.0	—	99.1	

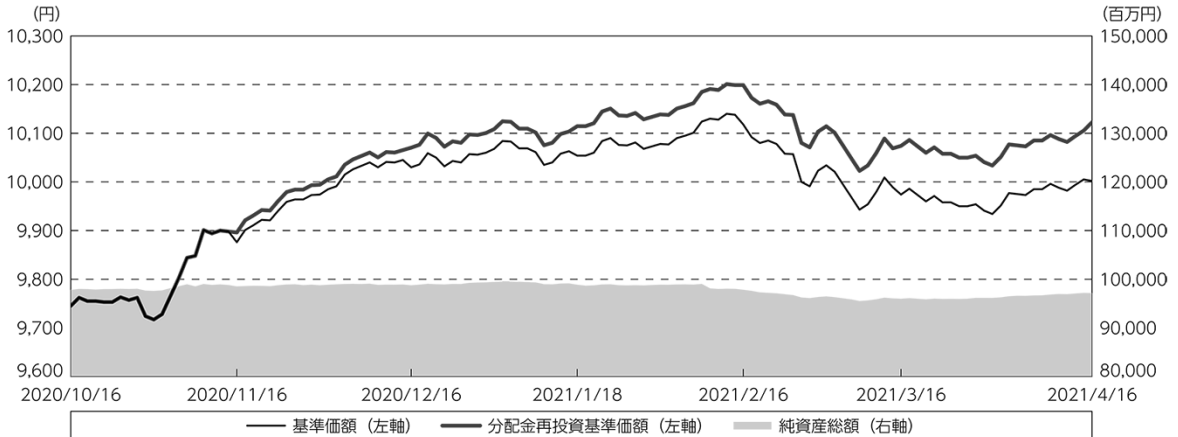
\* 期末基準価額は分配金込み、騰落率は期首比です。

\* 当ファンドはマザーファンドを組み入れますので、「債券組入比率」、「債券先物比率」は実質比率を記載しております。

\* 債券先物比率は買い建て比率－売り建て比率。

## ◎運用経過

### ○作成期間中の基準価額等の推移



第54期首：9,745円

第59期末：10,002円 (既払分配金(税込み)：120円)

騰落率：3.9% (分配金再投資ベース)

- (注) 分配金再投資基準価額は、分配金(税込み)を分配時に再投資したものとみなして計算したもので、ファンド運用の実質的なパフォーマンスを示すものです。作成期首(2020年10月16日)の値が基準価額と同一となるように指数化しております。
- (注) 分配金を再投資するかどうかについてはお客様がご利用のコースにより異なります。また、ファンドの購入価額により課税条件も異なります。したがって、個々のお客様の損益の状況を示すものではありません。
- (注) 上記騰落率は、小数点以下第2位を四捨五入して表示しております。

### ○基準価額の主な変動要因

実質的に投資している債券等および派生商品等からのインカムゲイン(利息収入)

実質的に投資している債券等および派生商品等からのキャピタルゲイン(またはロス)(価格変動損益)

為替取引によるコスト(金利差相当分の費用)またはプレミアム(金利差相当分の収益)

## ○投資環境

米国国債は、当作成期間では利回りが上昇（価格は下落）しました。新型コロナウイルスのワクチン接種の普及や米追加経済対策などを通じた景気回復期待を背景に、利回りは上昇傾向で推移しました。

新興国債券は、当作成期間では小幅に上昇しました（米ドルベース）。当作成期初から2020年の年末にかけては、比較的安定した動きとなりました。2021年に入り、米国長期国債の利回り上昇などを背景に2021年3月末にかけて軟調に推移しましたが、当作成期末にかけては小幅に値を戻しました。

## ○当ファンドのポートフォリオ

### [野村PIMCO・世界インカム戦略ファンド Cコース]

[PIMCOバミューダ・インカム・ファンドAークラスN (JPY)] 受益証券および [野村マネーポートフォリオ マザーファンド] 受益証券を主要投資対象とし、投資の中心とする [PIMCOバミューダ・インカム・ファンドAークラスN (JPY)] 受益証券への投資比率を概ね90%以上に維持しました。

### [PIMCOバミューダ・インカム・ファンドAークラスN (JPY)]

PIMCO バミューダ・インカム・ファンド (M) を通じて世界各国（新興国を含みます。）の債券等（国債、政府機関債、社債、モーゲージ証券、資産担保証券、ハイ・イールド債券、企業向け貸付債権（バンクローン）等）および派生商品等を主要投資対象とし、インカムゲインの最大化と長期的な値上がり益の獲得を目指して運用を行ないました。

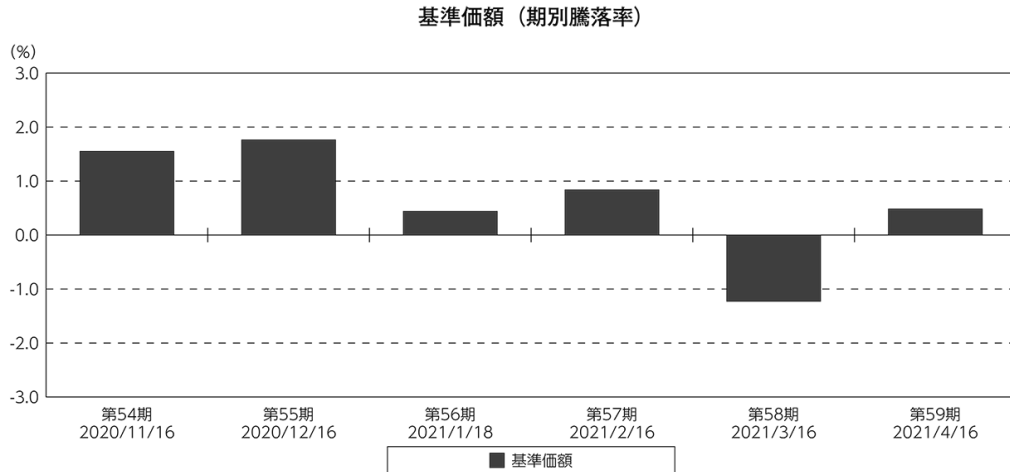
### [野村マネーポートフォリオ マザーファンド]

残存1年以内の公社債等の短期有価証券への投資を行ない、あわせてコール・ローン等で運用を行なうことで流動性の確保を図りました。

## ○当ファンドのベンチマークとの差異

当ファンドは、主として外国籍ファンドに投資するファンド・オブ・ファンズであり、値動きを表す適切な指数が存在しないため、ベンチマーク等はありません。

グラフは、作成期間中の当ファンドの期別基準価額騰落率です。



(注) 基準価額の騰落率は分配金込みです。

## ◎分配金

収益分配金については、各期の利子・配当等収入、信託報酬などの諸経費を勘案し、決定しました。

留保益の運用については、特に制限を設けず、元本部分と同一の運用を行いません。

## ○分配原資の内訳

(単位：円、1万口当たり・税込み)

項 目	第54期	第55期	第56期	第57期	第58期	第59期
	2020年10月17日～ 2020年11月16日	2020年11月17日～ 2020年12月16日	2020年12月17日～ 2021年1月18日	2021年1月19日～ 2021年2月16日	2021年2月17日～ 2021年3月16日	2021年3月17日～ 2021年4月16日
当期分配金 (対基準価額比率)	20 0.202%	20 0.199%	20 0.199%	20 0.197%	20 0.200%	20 0.200%
当期の収益	20	20	20	20	20	20
当期の収益以外	—	—	—	—	—	—
翌期繰越分配対象額	1,721	1,742	1,755	1,773	1,783	1,797

(注) 対基準価額比率は当期分配金(税込み)の期末基準価額(分配金込み)に対する比率であり、ファンドの収益率とは異なります。

(注) 当期の収益、当期の収益以外は小数点以下切捨てで算出しているため合計が当期分配金と一致しない場合があります。

## ◎今後の運用方針

### 【野村PIMCO・世界インカム戦略ファンド Cコース】

【PIMCOバミューダ・インカム・ファンドAークラスN (JPY)】 受益証券および【野村マネーポートフォリオ マザーファンド】 受益証券を主要投資対象とし、投資の中心とする【PIMCOバミューダ・インカム・ファンドAークラスN (JPY)】 受益証券への投資比率を概ね90%以上に維持します。

### 【PIMCOバミューダ・インカム・ファンドAークラスN (JPY)】

世界各国（新興国を含みます。）の債券等（国債、政府機関債、社債、モーゲージ証券、資産担保証券、ハイ・イールド債券、企業向け貸付債権（バンクローン）等）および派生商品等を主要投資対象とし、インカムゲインの最大化と長期的な値上がり益の獲得を図ることを目的としたポートフォリオを維持して運用を行ないます。また、外国為替予約取引、為替先渡取引、直物為替先渡取引等を活用し、組入資産について、原則として米ドルを売り、円を買う為替取引を行ないます。

国ごとの経済状況およびそれに伴う金融政策の方向性の相違を投資テーマと捉え、次のような戦略を実行しています。

金利戦略については、保有するリスク性資産の価格変動の影響を和らげる適切な金利リスク量を見極め、市場環境に応じて機動的に調整しています。足元では、新型コロナウイルスのワクチン接種が進んでいることや景気回復への期待感から、米国やユーロ圏を中心にポートフォリオ全体の金利リスクを削減しています。また、足元の金利上昇を受けて、他の年限と比べて利回り面で相対的な投資妙味が高まっている中期年限を中心にリスクを取得しています。日本の金利リスクは引き続き、売り持ちとしています。そのほか、金利上昇に対する耐性を確保するために、非政府系住宅ローン担保証券などの変動利付債をポートフォリオに組み入れています。

セクター戦略については、米国政府関連債や米国政府系住宅ローン担保証券といったリスクオフ時に底堅い値動きが期待できる債券を組み入れることでポートフォリオの高い安定性を維持しています。米国の景気拡大を捉える資産として、健全性の高い住宅市場の回復の恩恵を受けやすい非政府系住宅ローン担保証券や、緩和的な金融環境による価格の下支えが見込まれるハイ・イールド社債への投資を継続しました。また、相対的にファンダメンタルズ（基礎的諸条件）が健全で、高い利回りを享受できるメキシコやロシアなどの新興国債券への投資を継続しています。

### 【野村マネーポートフォリオ マザーファンド】

残存1年以内の公社債やコマーシャル・ペーパー等の短期有価証券への投資を行ない、あわせてコール・ローン等で運用を行なうことで流動性の確保を図って運用いたします。

日本銀行によるマイナス金利政策のもと、主要な投資対象となる公社債の利回りや余資運用の際のコール・ローンの金利もマイナスとなる中、マイナス利回りの資産への投資等を通じて、基準価額が下落することが想定されますのでご注意ください。

今後とも引き続きご愛顧賜りますよう、よろしく願いいたします。

※店頭デリバティブ取引に関する国際的な規制強化について

店頭デリバティブ取引等の金融取引に関して、国際的に規制の強化が行われており、ファンドが実質的に活用する当該金融取引が当該規制強化等の影響をうけ、当該金融取引を行うための担保として現金等を提供する必要がある場合があります。その場合、追加的に現金等を保有するため、ファンドの実質的な主要投資対象の組入比率が下がり、高位に組入れた場合に期待される投資効果が得られないことが想定されます。また、その結果として、実質的な主要投資対象を高位に組入れた場合と比べてファンドのパフォーマンスが悪化する場合があります。



## ○ 1 万口当たりの費用明細

(2020年10月17日～2021年4月16日)

項 目	第54期～第59期		項 目 の 概 要
	金 額	比 率	
(a) 信 託 報 酬	円 92	% 0.921	(a)信託報酬＝作成期間の平均基準価額×信託報酬率
( 投 信 会 社 )	(52)	(0.521)	ファンドの運用とそれに伴う調査、受託会社への指図、法定書面等の作成、基準価額の算出等
( 販 売 会 社 )	(38)	(0.384)	購入後の情報提供、運用報告書等各種書類の送付、口座内でのファンドの管理および事務手続き等
( 受 託 会 社 )	( 2 )	(0.016)	ファンドの財産の保管・管理、委託会社からの指図の実行等
(b) そ の 他 費 用	0	0.001	(b)その他費用＝作成期間のその他費用÷作成期間の平均受益権口数
( 監 査 費 用 )	( 0 )	(0.001)	監査費用は、監査法人等に支払うファンドの監査に係る費用
合 計	92	0.922	
作成期間の平均基準価額は、9,960円です。			

\*作成期間の費用（消費税等のかかるものは消費税等を含む）は、追加・解約により受益権口数に変動があるため、簡便法により算出した結果です。

\*各金額は項目ごとに円未満は四捨五入してあります。

\*その他費用は、このファンドが組み入れているマザーファンドが支払った金額のうち、当ファンドに対応するものを含みます。

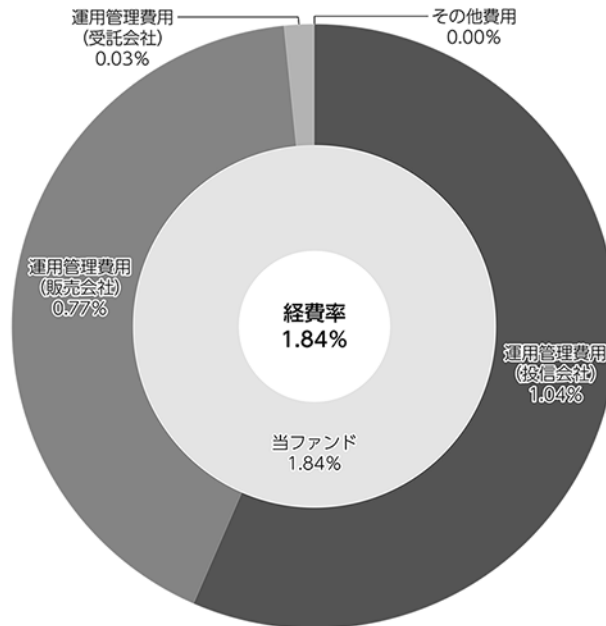
\*各項目の費用は、このファンドが組み入れている投資信託証券（マザーファンドを除く。）が支払った費用を含みません。

\*各比率は1万口当たりのそれぞれの費用金額（円未満の端数を含む）を作成期間の平均基準価額で除して100を乗じたもので、項目ごとに小数第3位未満は四捨五入してあります。

## (参考情報)

## ○経費率（投資先ファンドの運用管理費用以外の費用を除く。）

当作成期中の運用・管理にかかった費用の総額（原則として、募集手数料、売買委託手数料及び有価証券取引税を除く。）を作成期中の平均受益権口数に作成期中の平均基準価額（1口当たり）を乗じた数で除した経費率（年率）は1.84%です。



(単位:%)

経費率(①+②)	1.84
①当ファンドの費用の比率	1.84
②投資先ファンドの運用管理費用の比率	—

(注) 当ファンドの費用は1万口当たりの費用明細において用いた簡便法により算出したものです。

(注) 各費用は、原則として、募集手数料、売買委託手数料及び有価証券取引税を含みません。

(注) 各比率は、年率換算した値です。

(注) 投資先ファンドとは、当ファンドが組入れている投資信託証券（マザーファンドを除く。）です。

(注) 当ファンドの費用は、マザーファンドが支払った費用を含み、投資先ファンドが支払った費用を含みません。

(注) 当ファンドの費用と投資先ファンドの費用は、計上された期間が異なる場合があります。

(注) 投資先ファンドには運用管理費用以外の費用がある場合がありますが、上記には含まれておりません。

(注) 上記の前提条件で算出したものです。このため、これらの値はあくまでも参考であり、実際に発生した費用の比率とは異なります。

## ○売買及び取引の状況

(2020年10月17日～2021年4月16日)

## 投資信託証券

銘柄		第54期～第59期			
		買付		売付	
		口数	金額	口数	金額
国内	PIMCOバミューダ・インカム・ファンドAークラスN (JPY)	332,015	2,938,543	631,827	5,618,819

\*金額は受け渡し代金。

\*金額の単位未満は切り捨て。

## ○利害関係人との取引状況等

(2020年10月17日～2021年4月16日)

## 利害関係人との取引状況

&lt;野村PIMCO・世界インカム戦略ファンド Cコース&gt;

該当事項はございません。

&lt;野村マネーポートフォリオ マザーファンド&gt;

区分	第54期～第59期					
	買付額等 A	うち利害関係人 との取引状況B	$\frac{B}{A}$	売付額等 C	うち利害関係人 との取引状況D	$\frac{D}{C}$
公社債	百万円 42	百万円 22	% 52.4	百万円 -	百万円 -	% -

平均保有割合 0.0%

※平均保有割合とは、マザーファンドの残存口数の合計に対する当該子ファンドのマザーファンド所有口数の割合。

利害関係人とは、投資信託及び投資法人に関する法律第11条第1項に規定される利害関係人であり、当ファンドに係る利害関係人とは野村証券株式会社です。

## ○組入資産の明細

(2021年4月16日現在)

## ファンド・オブ・ファンズが組入れた邦貨建ファンドの明細

銘柄	第53期末		第59期末	
	口数	口数	評価額	比率
PIMCOバミューダ・インカム・ファンドAークラスN (JPY)	11,155,506	10,855,694	96,300,861	99.1
合計	11,155,506	10,855,694	96,300,861	99.1

\*比率は、純資産総額に対する評価額の比率。

\*評価額の単位未満は切り捨て。

## 親投資信託残高

銘 柄	第53期末	第59期末	
	口 数	口 数	評 価 額
野村マネーポートフォリオ マザーファンド	千口 0	千口 0	千円 0.999

\*口数・評価額の単位未満は切り捨て。ただし、口数・評価額が単位未満の場合は小数で記載。

## ○投資信託財産の構成

(2021年4月16日現在)

項 目	第59期末	
	評 価 額	比 率
投資信託受益証券	千円 96,300,861	% 98.4
野村マネーポートフォリオ マザーファンド	0.999	0.0
コール・ローン等、その他	1,570,850	1.6
投資信託財産総額	97,871,711	100.0

\*金額の単位未満は切り捨て。ただし、金額が単位未満の場合は小数で記載。

## ○資産、負債、元本及び基準価額の状況

項 目	第54期末	第55期末	第56期末	第57期末	第58期末	第59期末
	2020年11月16日現在	2020年12月16日現在	2021年1月18日現在	2021年2月16日現在	2021年3月16日現在	2021年4月16日現在
	円	円	円	円	円	円
(A) 資産	99,222,166,224	99,515,027,327	99,628,407,672	98,411,693,108	96,426,845,751	97,871,711,375
コール・ローン等	1,420,394,140	1,567,675,021	1,351,607,946	1,289,824,377	1,249,895,206	1,478,677,207
投資信託受益証券(評価額)	97,516,114,164	97,928,334,263	97,978,470,096	97,038,067,200	95,176,949,546	96,300,861,474
野村マネーポートフォリオマザーファンド(評価額)	999	999	999	999	999	999
未収入金	285,656,921	19,017,044	298,328,631	83,800,532	-	92,171,695
(B) 負債	707,073,511	766,357,121	766,292,941	586,731,362	448,522,010	732,567,442
未払金	-	61,699,390	6,169,248	-	42,263,210	61,839,741
未払収益分配金	199,514,007	196,913,459	196,659,714	193,376,757	192,459,545	194,239,368
未払解約金	353,249,898	357,474,222	397,501,516	248,332,774	76,843,137	325,086,078
未払信託報酬	154,124,573	150,089,974	165,764,251	144,848,620	136,792,171	151,221,494
未払利息	1,561	1,410	884	782	1,108	747
その他未払費用	183,472	178,666	197,328	172,429	162,839	180,014
(C) 純資産総額(A-B)	98,515,092,713	98,748,670,206	98,862,114,731	97,824,961,746	95,978,323,741	97,139,143,933
元本	99,757,003,931	98,456,729,702	98,329,857,265	96,688,378,654	96,229,772,754	97,119,684,207
次期繰越損益金	△ 1,241,911,218	291,940,504	532,257,466	1,136,583,092	△ 251,449,013	19,459,726
(D) 受益権総口数	99,757,003,931口	98,456,729,702口	98,329,857,265口	96,688,378,654口	96,229,772,754口	97,119,684,207口
1万口当たり基準価額(C/D)	9,876円	10,030円	10,054円	10,118円	9,974円	10,002円

(注) 第54期首元本額は100,339,743,481円、第54～59期中追加設定元本額は9,634,951,917円、第54～59期中一部解約元本額は12,855,011,191円、1口当たり純資産額は、第54期0.9876円、第55期1.0030円、第56期1.0054円、第57期1.0118円、第58期0.9974円、第59期1.0002円です。

(注) 投資信託財産の運用の指図に係わる権限の全部又は一部を委託する為に要する費用、支払金額290,556,229円。

## ○損益の状況

項 目	第54期	第55期	第56期	第57期	第58期	第59期
	2020年10月17日～ 2020年11月16日	2020年11月17日～ 2020年12月16日	2020年12月17日～ 2021年1月18日	2021年1月19日～ 2021年2月16日	2021年2月17日～ 2021年3月16日	2021年3月17日～ 2021年4月16日
	円	円	円	円	円	円
(A) 配当等収益	443,429,497	435,926,827	438,344,009	431,843,626	428,418,403	431,143,159
受取配当金	443,458,198	435,966,126	438,366,793	431,857,112	428,437,816	431,158,480
受取利息	-	-	-	62	-	-
支払利息	△ 28,701	△ 39,299	△ 22,784	△ 13,548	△ 19,413	△ 15,321
(B) 有価証券売買損益	1,206,344,441	1,409,921,269	161,490,221	515,569,151	△ 1,472,059,989	188,052,847
売買益	1,217,817,519	1,436,131,917	164,022,787	522,643,014	12,940,264	188,150,924
売買損	△ 11,473,078	△ 26,210,648	△ 2,532,566	△ 7,073,863	△ 1,485,000,253	△ 98,077
(C) 信託報酬等	△ 154,308,045	△ 150,268,640	△ 165,961,579	△ 145,021,049	△ 136,955,010	△ 151,401,508
(D) 当期繰越損益金 (A+B+C)	1,495,465,893	1,695,579,456	433,872,651	802,391,728	△ 1,180,596,596	467,794,498
(E) 前期繰越損益金	△ 4,010,700,101	△ 2,629,224,569	△ 1,108,914,254	△ 847,139,808	△ 234,556,848	△ 1,586,470,138
(F) 追加信託差損益金	1,472,836,997	1,422,499,076	1,403,958,783	1,374,707,929	1,356,163,976	1,332,374,734
(配当等相当額)	( 10,210,451,544)	( 10,208,711,695)	( 10,320,903,201)	( 10,229,829,846)	( 10,254,116,998)	( 10,506,995,605)
(売買損益相当額)	(△ 8,737,614,547)	(△ 8,786,212,619)	(△ 8,916,944,418)	(△ 8,855,121,917)	(△ 8,897,953,022)	(△ 9,174,620,871)
(G) 計 (D+E+F)	△ 1,042,397,211	488,853,963	728,917,180	1,329,959,849	△ 58,989,468	213,699,094
(H) 収益分配金	△ 199,514,007	△ 196,913,459	△ 196,659,714	△ 193,376,757	△ 192,459,545	△ 194,239,368
次期繰越損益金 (G+H)	△ 1,241,911,218	291,940,504	532,257,466	1,136,583,092	△ 251,449,013	19,459,726
追加信託差損益金	1,472,836,997	1,422,499,076	1,403,958,783	1,374,707,929	1,356,163,976	1,332,374,734
(配当等相当額)	( 10,210,451,544)	( 10,208,711,695)	( 10,320,903,201)	( 10,229,829,846)	( 10,254,116,998)	( 10,506,995,605)
(売買損益相当額)	(△ 8,737,614,547)	(△ 8,786,212,619)	(△ 8,916,944,418)	(△ 8,855,121,917)	(△ 8,897,953,022)	(△ 9,174,620,871)
分配準備積立金	6,965,200,914	6,949,293,707	6,936,650,469	6,913,566,055	6,908,979,254	6,949,597,303
繰越損益金	△ 9,679,949,129	△ 8,079,852,279	△ 7,808,351,786	△ 7,151,690,892	△ 8,516,592,243	△ 8,262,512,311

\* 損益の状況の中で (B) 有価証券売買損益は各期末の評価換えによるものを含みます。

\* 損益の状況の中で (C) 信託報酬等には信託報酬に対する消費税等相当額を含めて表示しています。

\* 損益の状況の中で (F) 追加信託差損益金とあるのは、信託の追加設定の際、追加設定をした価額から元本を差し引いた差額分をいいます。

(注) 分配金の計算過程 (2020年10月17日～2021年4月16日) は以下の通りです。

項 目	第54期	第55期	第56期	第57期	第58期	第59期
	2020年10月17日～ 2020年11月16日	2020年11月17日～ 2020年12月16日	2020年12月17日～ 2021年1月18日	2021年1月19日～ 2021年2月16日	2021年2月17日～ 2021年3月16日	2021年3月17日～ 2021年4月16日
a. 配当等収益 (経費控除後)	401,951,495円	400,433,374円	317,059,287円	365,743,032円	291,463,393円	325,722,289円
b. 有価証券売買等損益 (経費控除後・繰越大損金補填後)	0円	0円	0円	0円	0円	0円
c. 信託約款に定める収益調整金	10,210,451,544円	10,208,711,695円	10,320,903,201円	10,229,829,846円	10,254,116,998円	10,506,995,605円
d. 信託約款に定める分配準備積立金	6,762,763,426円	6,745,773,792円	6,816,250,896円	6,741,199,780円	6,809,975,406円	6,818,114,382円
e. 分配対象収益 (a+b+c+d)	17,375,166,465円	17,354,918,861円	17,454,213,384円	17,336,772,658円	17,355,555,797円	17,650,832,276円
f. 分配対象収益 (1万円当たり)	1,741円	1,762円	1,775円	1,793円	1,803円	1,817円
g. 分配金	199,514,007円	196,913,459円	196,659,714円	193,376,757円	192,459,545円	194,239,368円
h. 分配金 (1万円当たり)	20円	20円	20円	20円	20円	20円

## ○分配金のお知らせ

	第54期	第55期	第56期	第57期	第58期	第59期
1万円当たり分配金(税込み)	20円	20円	20円	20円	20円	20円

※分配落ち後の基準価額が個別元本と同額または上回る場合、分配金は全額普通分配金となります。

※分配前の基準価額が個別元本を上回り、分配後の基準価額が個別元本を下回る場合、分配金は個別元本を上回る部分が普通分配金、下回る部分が元本払戻金(特別分配金)となります。

※分配前の基準価額が個別元本と同額または下回る場合、分配金は全額元本払戻金(特別分配金)となります。

## ○お知らせ

該当事項はございません。

# PIMCOバミューダ・インカム・ファンドAークラスN(JPY)/N(USD)

2020年10月31日決算

●当ファンドの仕組みは次の通りです。

形 態	英領バミューダ諸島籍円建て外国投資信託
運 用 方 針	PIMCO バミューダ・インカム・ファンド(M) 受益証券への投資を通じて、世界各国(新興国を含みます。)の債券等(国債、政府機関債、社債、モーゲージ証券、資産担保証券、ハイ・イールド債券、企業向け貸付債権(バンクローン)等)および派生商品等に実質的に投資を行い、インカムゲインの最大化と長期的な値上がり益の獲得を目指します。
投 資 対 象	世界各国(新興国を含みます。)の債券等(国債、政府機関債、社債、モーゲージ証券、資産担保証券、ハイ・イールド債券、企業向け貸付債権(バンクローン)等)および派生商品等
管 理 会 社 投 資 顧 問 会 社	パシフィック・インベストメント・マネジメント・カンパニー・エルエルシー
受 託 会 社	メイブルズ・トラスティ・サービシーズ(バミューダ)リミテッド
管 理 事 務 代 行 会 社 保 管 受 託 銀 行	ブラウン・ブラザーズ・ハリマン・アンド・カンパニー
名 義 書 換 事 務 受 託 会 社	ブラウン・ブラザーズ・ハリマン(ルクセンブルグ) エス・シー・エー

\* 作成時点において、入手可能な直前計算期間の年次報告書をもとに作成いたしております。

## PIMCOバミューダ・インカム・ファンドA

## 運用計算書

2020年10月31日に終了した期間

(金額単位:千米ドル)

<b>収益:</b>	
受取利息(外国税額控除後)	\$ 3,563
受取配当(外国税額控除後)	0
雑収入	0
収益合計	3,563

<b>費用:</b>	
投資顧問報酬 - T (JPY)	308
投資顧問報酬 - U (USD)	38
投資顧問報酬 - W (USD)	173
運用報酬 - P (JPY)	294
運用報酬 - T (JPY)	4,933
運用報酬 - U (USD)	568
運用報酬 - X (JPY)	41
管理報酬 - T (JPY)	68
管理報酬 - U (USD)	13
管理報酬 - W (USD)	53
分配支払手数料 - P (JPY)	294
販売手数料	0
支払利息	351
法務費用	0
雑費用	0
費用合計	7,134

<b>純投資損益</b>	(3,571)
--------------	---------

<b>当期実現損益:</b>	
投資有価証券	(22)
関連投資	257,523
上場金融デリバティブ商品	0
店頭金融デリバティブ商品	29,041
外貨通貨	(531)
当期実現損益	286,011

<b>当期末実現評価損益:</b>	
投資有価証券	(10)
関連投資	122,351
上場金融デリバティブ商品	0
店頭金融デリバティブ商品	132,013
外貨建資産および負債	(39)
当期末実現評価損益	254,315
当期実現および未実現評価損益	540,326

<b>運用の結果による純資産の増減額</b>	\$ 536,755
外国税	\$ 0

(単位:千 1口単位を除く)

<b>期末純資産総額</b>	
N (JPY)	\$ 5,402,638
N (USD)	1,501,077

<b>期末現在発行済受益証券数</b>	
N (JPY)	65,052
N (USD)	20,203

<b>期末1口当たり純資産価格</b>	
N (JPY)	\$ 83.05
N (USD)	74.30

※PIMCO バミューダ・インカム・ファンド(M)の期末純資産額は  
12,247,082千米ドル。



## 組入資産の明細

	2020年10月31日	
	額面金額 (単位:千)	評価額 (単位:千)
<b>投資有価証券 5.2%</b>		
<b>短期金融商品 5.2%</b>		
<b>定期預金 4.9%</b>		
<b>Australia and New Zealand Banking Group Ltd.</b>		
0.010% due 11/02/2020	\$ 108,274	\$ 108,274
<b>Bank of Nova Scotia</b>		
0.010% due 11/02/2020	6,852	6,852
<b>BNP Paribas Bank</b>		
0.010% due 11/02/2020	113,545	113,545
<b>Brown Brothers Harriman &amp; Co.</b>		
0.010% due 11/02/2020	40	40
<b>Citibank N.A.</b>		
0.010% due 11/02/2020	59,135	59,135
<b>DBS Bank Ltd.</b>		
0.010% due 11/02/2020	157,790	157,790
<b>JPMorgan Chase Bank N.A.</b>		
0.010% due 11/02/2020	118,343	118,343
<b>Sumitomo Mitsui Banking Corp.</b>		
0.010% due 11/02/2020	6,598	6,598
<b>Sumitomo Mitsui Trust Bank Ltd.</b>		
0.010% due 11/02/2020	38,452	38,452
		<b>609,029</b>
<b>米財務省証券 (a) 0.3%</b>		
0.095% due 11/17/2020	39,000	38,999
0.100% due 11/27/2020	2,400	2,400
0.100% due 01/28/2021	9,500	9,498
		<b>50,897</b>
<b>短期金融商品合計</b>		<b>659,926</b>
(取得原価 \$659,925)		
<b>投資有価証券合計</b>		<b>659,926</b>
(取得原価 \$659,925)		

口数  
(単位:千)

<b>関連投資 94.7%</b>		
<b>投資信託 94.7%</b>		
<b>PIMCO パミュダ・インカム・ファンド(M)</b>		
(取得原価 \$10,795,103)	819,992	11,889,885
<b>関連投資合計</b>		<b>11,889,885</b>
(取得原価 \$10,795,103)		
<b>投資合計 99.9%</b>		<b>\$ 12,549,811</b>
(取得原価 \$11,455,028)		
<b>金融デリバティブ商品 0.7%</b>		<b>87,186</b>
(取得原価またはプレミアム \$0)		
<b>その他の資産および負債 (0.6%)</b>		<b>(79,768)</b>
<b>純資産 100.0%</b>		<b>\$ 12,557,229</b>

(a) クーボンは最終利回りである。

◎店頭金融デリバティブ商品

2020年10月31日現在

●外国為替先渡し契約

単位:千

取引相手	決済月	受渡通貨	受取通貨	未実現評価損益	
				資産	負債
BPS	11/2020	JPY 208,083	\$ 1,970	\$ 0	\$ (21)
BPS	11/2020	5,827	56	0	0
BPS	11/2020	\$ 560	JPY 59,097	5	0
BPS	11/2020	2,015	210,661	0	0
BPS	11/2020	283	29,570	0	0
HUS	11/2020	745	77,752	0	(2)
HUS	11/2020	4,457	465,031	0	(9)
MYI	11/2020	JPY 4,792	\$ 46	0	0
MYI	11/2020	\$ 5,374	JPY 562,629	8	0
MYI	11/2020	1,127	117,958	2	0
				\$ 15	\$ (32)

●F (JPY)クラス、J (JPY)クラス、N (JPY)クラス、P (JPY)クラス、Q (JPY)クラス、R (JPY)クラス、S (JPY)クラス、  
T (JPY)クラス、X (JPY)クラス、Y (JPY)クラス、Z (JPY)クラス外国為替先渡し契約

取引相手	決済月	受渡通貨	受取通貨	未実現評価損益	
				資産	負債
BOA	11/2020	JPY 142,706,315	\$ 1,366,474	\$ 1,368	\$ 0
BOA	12/2020	\$ 1,366,917	JPY 142,706,315	0	(1,371)
BPS	11/2020	JPY 16,557,891	\$ 158,113	17	(294)
BPS	11/2020	\$ 1,893,865	JPY 200,044,715	19,731	0
BPS	12/2020	122,920	12,845,732	0	0
BRC	11/2020	JPY 901,810	\$ 8,539	0	(88)
BRC	11/2020	\$ 1,996,327	JPY 210,894,415	21,055	0
CBK	11/2020	JPY 198,902,432	\$ 1,909,107	6,511	(73)
CBK	12/2020	\$ 1,879,656	JPY 195,755,154	0	(6,489)
GLM	11/2020	508,511	53,731,850	5,479	0
HUS	11/2020	JPY 96,238,232	\$ 922,584	1,985	0
HUS	12/2020	\$ 922,863	JPY 96,238,232	0	(1,966)
MYI	11/2020	JPY 168,375,966	\$ 1,614,424	3,993	(227)
MYI	11/2020	1,079,342	10,309	0	(15)
MYI	11/2020	\$ 10,335	JPY 1,079,342	0	(10)
MYI	11/2020	1,039,665	109,581,195	8,571	0
MYI	12/2020	JPY 1,079,342	\$ 10,338	10	0
MYI	12/2020	\$ 1,583,713	JPY 165,090,722	0	(3,972)
RBC	11/2020	JPY 95,814,507	\$ 917,159	613	0
RBC	12/2020	\$ 917,442	JPY 95,814,507	0	(600)
SCX	11/2020	JPY 819,571	\$ 7,833	0	(7)
SCX	11/2020	\$ 6,137	JPY 650,152	83	0
SSB	11/2020	1,161,535	122,287,520	8,248	0
TOR	11/2020	JPY 182,332,105	\$ 1,747,464	3,304	0
TOR	11/2020	\$ 714,001	JPY 75,327,573	6,571	0
TOR	12/2020	1,748,016	182,332,105	0	(3,294)
UAG	11/2020	JPY 328,883	\$ 3,158	12	0
UAG	11/2020	\$ 1,762,161	JPY 186,101,688	18,058	0
				\$ 105,609	\$ (18,406)
<b>外国為替先渡し契約合計</b>				<b>\$ 105,624</b>	<b>\$ (18,438)</b>

PIMCO バミューダ・インカム・ファンド(M)  
組入資産の明細

	額面金額 (単位:千)		評価額 (単位:千)		2020年10月31日	
					額面金額 (単位:千)	評価額 (単位:千)
<b>投資有価証券 131.6%</b>						
<b>バンクローン 6.4%</b>						
<b>Advanz Pharma Corp.</b>						
6.500% due 09/06/2024	\$	41,828	\$	40,713		
<b>Al Convoy (Luxembourg) Sarl</b>						
3.750% due 01/17/2027	EUR	1,000		1,145		
4.500% due 01/17/2027	\$	644		634		
<b>Alphabet Holding Co., Inc.</b>						
3.648% due 09/26/2024		485		471		
<b>Altica France S.A.</b>						
4.237% due 08/14/2026		5,292		5,150		
American Builders & Contractors Supply Co., Inc.						
2.148% due 01/15/2027		1,485		1,444		
<b>Ancestry.com Operations, Inc.</b>						
4.400% due 08/27/2026		2,046		2,045		
4.750% due 10/19/2023		396		396		
<b>APi Group DE, Inc.</b>						
2.648% due 10/01/2026		4,566		4,478		
<b>Aramark Intermediate HoldCo Corp.</b>						
1.898% due 03/11/2025		933		894		
<b>Avantor Funding, Inc.</b>						
3.250% due 11/21/2024		215		214		
<b>Avolon TLB Borrower 1 (U.S.) LLC</b>						
2.250% due 02/12/2027		7,127		6,831		
<b>AWAS Leasing 2011-I Ltd.</b>						
4.870% due 10/02/2021		510		514		
<b>Axalta Coating Systems Dutch Holding B BV</b>						
1.970% due 06/01/2024		400		389		
<b>Azalea TopCo, Inc.</b>						
3.648-3.714% due 07/24/2026		2,292		2,214		
<b>Banijay Entertainment SAS</b>						
3.890% due 03/01/2025		384		373		
<b>Bausch Health Cos., Inc.</b>						
2.899% due 11/27/2025		1,408		1,376		
3.149% due 06/02/2025		834		816		
<b>Beacon Roofing Supply, Inc.</b>						
2.398% due 01/02/2025		1,082		1,050		
<b>Boeing Co.</b>						
1.500% due 02/07/2022		7,000		6,851		
<b>Bway Holdings Co.</b>						
3.480% due 04/03/2024		377		354		
<b>Caesars Resort Collection LLC</b>						
2.898% due 12/23/2024					12,218	11,490
4.648-4.651% due 07/21/2025					7,412	7,188
<b>Camelot U.S. Acquisition 1 Co.</b>						
3.148% due 10/30/2026					199	194
<b>Carnival Corp.</b>						
7.500% due 06/30/2025	EUR				10,574	11,998
8.500% due 06/30/2025	\$				21,845	22,009
<b>Castlelake Aircraft Structured Trust</b>						
0.148% due 07/12/2024					2,310	2,147
<b>CenturyLink, Inc.</b>						
2.398% due 03/15/2027					2,377	2,292
<b>Charter Communications Operating LLC</b>						
1.900% due 02/01/2027					5,498	5,366
<b>CityCenter Holdings LLC</b>						
3.000% due 04/18/2024					290	274
<b>Commscope, Inc.</b>						
3.398% due 04/06/2026					3,960	3,828
<b>Core &amp; Main LP</b>						
3.750% due 08/01/2024					310	303
<b>CSC Holdings LLC</b>						
2.648% due 04/15/2027					2,842	2,758
<b>Dell International LLC</b>						
2.750% due 09/19/2025					2,666	2,643
<b>Delta Air Lines, Inc.</b>						
5.750% due 04/29/2023					4,188	4,182
<b>Diamond Resorts International, Inc.</b>						
4.750% due 09/02/2023					5,426	4,884
<b>Elanco Animal Health, Inc.</b>						
1.899% due 08/01/2027					2,878	2,820
<b>Envision Healthcare Corp.</b>						
3.898% due 10/10/2025					15,080	10,854
<b>EyeCare Partners LLC</b>						
3.750-3.898% due 02/18/2027					1,308	1,239
<b>Forest City Enterprises LP</b>						
3.648% due 12/08/2025					2,162	2,101
<b>Froneri International Ltd.</b>						
2.398% due 01/31/2027					2,456	2,374
2.648% due 01/31/2027	EUR				2,800	3,186
<b>Frontier Communications Corp.</b>						
6.000% due 06/15/2024	\$				17,129	16,855
<b>Genesee &amp; Wyoming, Inc.</b>						
2.220% due 12/30/2026					1,519	1,489

	額面金額 (単位:千)	評価額 (単位:千)		額面金額 (単位:千)	評価額 (単位:千)
<b>Golden Nugget, Inc.</b>			<b>Nouryon Finance BV</b>		
3.250% due 10/04/2023	27	24	3.145% due 10/01/2025	4,180	4,062
<b>Gray Television, Inc.</b>			<b>Pacific Gas &amp; Electric Co.</b>		
2.649% due 01/02/2026	1,444	1,416	2.188% due 06/30/2021	2,800	2,796
<b>GreenSky Holdings LLC</b>			2.438% due 01/03/2022	2,800	2,784
3.438% due 03/31/2025	4,778	4,551	<b>Pactiv Evergreen, Inc.</b>		
<b>HCA, Inc.</b>			2.898% due 02/05/2023	68	67
1.898% due 03/13/2025	2,917	2,908	<b>Parexel International Corp.</b>		
1.898% due 03/18/2026	810	808	2.898% due 09/27/2024	352	339
<b>Hilton Worldwide Finance LLC</b>			<b>PetSmart, Inc.</b>		
1.899% due 06/22/2026	9,745	9,263	4.500% due 03/11/2022	5,215	5,179
<b>iHeartCommunications, Inc.</b>			<b>Playtika Holding Corp.</b>		
3.148% due 05/01/2026	148,702	139,935	7.000% due 12/10/2024	25,572	25,641
<b>Ingersoll-Rand Services Co.</b>			<b>Ply Gem Midco, Inc.</b>		
1.898% due 03/01/2027	2,263	2,192	3.895% due 04/12/2025	4,801	4,725
<b>Intelsat Jackson Holdings S.A.</b>			<b>Prestige Brands, Inc.</b>		
3.600-6.500% due 07/13/2022	6,122	6,174	2.148% due 01/26/2024	41	41
8.000% due 11/27/2023	14,449	14,573	<b>Pug LLC</b>		
8.625% due 01/02/2024	10,100	10,222	3.648% due 02/12/2027	804	706
<b>Iqvia, Inc.</b>			<b>Refinitiv U.S. Holdings, Inc.</b>		
1.898% due 01/17/2025	9,894	9,752	3.250% due 10/01/2025	EUR 15,879	18,248
<b>IRB Holding Corp.</b>			3.398% due 10/01/2025	\$ 13,136	12,967
3.750% due 02/05/2025	682	651	<b>Regionalcare Hospital Partners Holdings, Inc.</b>		
<b>Jefferies Finance LLC</b>			3.898% due 11/16/2025	1,200	1,167
3.188% due 06/03/2026	925	900	<b>Reynolds Consumer Products LLC</b>		
<b>KFC Holding Co.</b>			1.898% due 02/04/2027	1,241	1,220
1.897% due 04/03/2025	1,056	1,038	<b>RPI Intermediate Finance Trust</b>		
<b>Lealand Finance Co. BV</b>			1.898% due 02/11/2027	1,725	1,719
3.148% due 06/30/2024	261	216	<b>SBA Senior Finance II LLC</b>		
4.148% due 06/30/2025	559	367	1.900% due 04/11/2025	489	475
<b>Marriott Ownership Resorts, Inc.</b>			<b>Sequa Mezzanine Holdings LLC</b>		
1.898% due 08/29/2025	1,281	1,223	1.000% due 07/23/2025	19,198	18,286
<b>Meredith Corp.</b>			5.000% due 04/28/2024	678	542
2.648% due 01/31/2025	637	618	7.750% due 11/28/2023	12,817	12,229
<b>Messer Industries GmbH</b>			<b>Serta Simmons Bedding LLC</b>		
2.720% due 03/01/2026	1,359	1,327	4.500% due 11/08/2023	193	101
<b>MH Sub I LLC</b>			<b>Sigma Holdco BV</b>		
3.648% due 09/13/2024	980	950	3.500% due 07/02/2025	EUR 3,670	4,148
<b>NASCAR Holdings LLC</b>			<b>Sinclair Television Group, Inc.</b>		
2.902% due 10/19/2026	2,965	2,894	2.650% due 09/30/2026	\$ 1,183	1,150
<b>Nexstar Broadcasting, Inc.</b>			<b>Sotera Health Holdings LLC</b>		
2.402% due 01/17/2024	243	237	5.500% due 12/11/2026	3,204	3,201
<b>Nielsen Finance LLC</b>			<b>SS&amp;C Technologies Holdings, Inc.</b>		
2.147% due 10/04/2023	386	378	1.898% due 04/16/2025	4,400	4,284
<b>NMG Holding Co., Inc.</b>			<b>State of Rio De Janeiro</b>		
13.000% due 09/25/2025	11,958	12,481	6.024% due 12/20/2020	6,716	6,745

	額面金額 (単位:千)	評価額 (単位:千)		額面金額 (単位:千)	評価額 (単位:千)		
<b>Sunshine Luxembourg VII SARL</b>			4.250% due 04/15/2021	4,660	4,733		
3.750% due 10/01/2026	EUR	1,630	1,861	8.000% due 11/01/2031	2,889	3,993	
5.250% due 10/01/2026	\$	4,092	4,056	<b>Alpha Bank AE</b>			
<b>Syniverse Holdings, Inc.</b>			2.500% due 02/05/2023	EUR	3,450	4,205	
6.000% due 03/09/2023		35,855	28,116	<b>Altarea S.C.A.</b>			
<b>U.S. Renal Care, Inc.</b>			1.875% due 01/17/2028		7,400	8,315	
5.188% due 06/26/2026		2,195	2,112	<b>Ambac LSNI LLC</b>			
<b>Univision Communications, Inc.</b>			6.000% due 02/12/2023	\$	10,706	10,666	
3.750% due 03/15/2024		46,631	45,257	<b>Annington Funding PLC</b>			
<b>Valaris PLC</b>			2.646% due 07/12/2025	GBP	1,300	1,799	
8.000% due 08/17/2021		652	649	<b>Amy Hawaii Family Housing Trust Certificates</b>			
<b>VFH Parent LLC</b>			0.548% due 06/15/2050	\$	8,100	6,262	
3.145% due 03/01/2026		329	326	<b>Aroundtown S.A.</b>			
<b>VICI Properties 1 LLC</b>			0.375% due 09/23/2022	EUR	2,000	2,341	
1.896% due 12/20/2024		3,627	3,496	1.500% due 05/28/2026		6,200	7,497
<b>Westmoreland Coal Co.</b>			5.375% due 03/21/2029	\$	11,300	13,177	
15.000% due 03/15/2029		651	326	<b>Assurant, Inc.</b>			
<b>Westmoreland Mining Holdings LLC</b>			4.200% due 09/27/2023		574	622	
9.250% due 03/15/2022		128	119	<b>Atrium European Real Estate Ltd.</b>			
<b>Whatabrands LLC</b>			3.000% due 09/11/2025	EUR	3,800	4,335	
2.897% due 07/31/2026		477	466	3.625% due 10/17/2022		350	414
<b>WHLN FIRST MTG CO LEND 2 ASSET HOTEL</b>			<b>Avolon Holdings Funding Ltd.</b>				
2.565% due 02/09/2021		45,000	44,579	2.875% due 02/15/2025	\$	3,894	3,677
3.890% due 08/01/2021		79,000	79,067	3.250% due 02/15/2027		1,020	934
<b>Windstream Services II LLC</b>			5.500% due 01/15/2023		3,146	3,217	
7.250% due 09/21/2027		1,127	1,068	<b>Banca Carige SpA</b>			
<b>Wyndham Hotels &amp; Resorts, Inc.</b>			0.913% due 02/25/2021	EUR	22,800	26,593	
1.898% due 05/30/2025		2,450	2,339	1.189% due 10/25/2021		44,700	52,379
<b>Zayo Group Holdings, Inc.</b>			<b>Banca Monte dei Paschi di Siena SpA</b>				
3.148% due 03/09/2027		10,348	10,000	0.875% due 10/08/2026		3,900	4,753
<b>バンクローン合計</b>			<b>Banco Bilbao Vizcaya Argentaria S.A.</b>				
(取得原価 \$790,753)		<b>782,583</b>	8.875% due 04/14/2021 (b)(c)		11,400	13,615	
<b>社債・約束手形 36.7%</b>			<b>Banco Bradesco S.A.</b>				
<b>銀行・金融 18.7%</b>			2.850% due 01/27/2023	\$	4,714	4,788	
<b>AerCap Ireland Capital DAC</b>			3.200% due 01/27/2025		3,400	3,443	
3.500% due 05/26/2022		150	152	<b>Banco BTG Pactual S.A.</b>			
<b>AGFC Capital Trust I</b>			4.500% due 01/10/2025		4,400	4,477	
1.987% due 01/15/2067		2,200	831	<b>Banco de Credito del Peru</b>			
<b>AIB Group PLC</b>			4.650% due 09/17/2024	PEN	16,400	4,801	
2.875% due 05/30/2031	EUR	6,600	7,746	<b>Banco Espirito Santo S.A.</b>			
4.263% due 04/10/2025	\$	12,800	13,796	2.625% due 05/08/2049 (d)	EUR	3,100	560
6.250% due 06/23/2025 (b)(c)	EUR	2,461	2,892	<b>Banco Santander S.A.</b>			
<b>Ally Financial, Inc.</b>			1.344% due 04/12/2023	\$	800	804	
3.875% due 05/21/2024	\$	3,074	3,309	3.848% due 04/12/2023		1,200	1,284
				4.750% due 03/19/2025 (b)(c)	EUR	4,200	4,317
				6.250% due 09/11/2021 (b)(c)		17,400	19,926

	額面金額 (単位:千)	評価額 (単位:千)		額面金額 (単位:千)	評価額 (単位:千)
<b>Bank of China Ltd.</b>			7.625% due 03/30/2021 (b)(c)	600	608
0.000% due 04/17/2021	3,020	3,519	<b>BOC Aviation Ltd.</b>		
<b>Bank of Ireland Group PLC</b>			1.264% due 05/02/2021	3,380	3,371
7.500% due 05/19/2025 (b)(c)	15,057	18,526	1.358% due 09/26/2023	1,900	1,867
<b>Bank of Nova Scotia</b>			2.375% due 09/15/2021	570	574
4.900% due 06/04/2025 (b)(c)	\$ 1,681	1,759	<b>Brighthouse Financial, Inc.</b>		
<b>Barclays Bank PLC</b>			3.700% due 06/22/2027	1,288	1,359
7.625% due 11/21/2022 (b)	21,655	23,860	<b>Brookfield Finance, Inc.</b>		
<b>Barclays PLC</b>			4.700% due 09/20/2047	3,038	3,535
1.375% due 01/24/2026	EUR 800	953	<b>CA Immobilien Anlagen AG</b>		
1.660% due 05/16/2024	\$ 8,400	8,451	1.000% due 10/27/2025	EUR 3,800	4,428
1.710% due 02/15/2023	8,100	8,142	<b>Cantor Fitzgerald LP</b>		
1.849% due 01/10/2023	1,000	1,008	4.875% due 05/01/2024	\$ 501	548
2.375% due 10/06/2023	GBP 7,350	9,710	<b>CBL &amp; Associates LP</b>		
3.125% due 01/17/2024	27,000	36,726	4.600% due 10/15/2024	77	28
3.250% due 02/12/2027	17,530	24,432	5.950% due 12/15/2026	2,416	912
3.250% due 01/17/2033	2,900	4,092	<b>China Construction Bank Corp.</b>		
3.375% due 04/02/2025	EUR 700	887	0.092% due 09/24/2021	EUR 2,000	2,332
3.684% due 01/10/2023	\$ 1,300	1,344	<b>CIT Bank N.A.</b>		
4.337% due 01/10/2028	700	789	2.969% due 09/27/2025	\$ 2,800	2,896
4.338% due 05/16/2024	5,400	5,810	<b>CIT Group, Inc.</b>		
4.375% due 01/12/2026	5,123	5,811	4.125% due 03/09/2021	914	922
4.610% due 02/15/2023	6,400	6,705	5.000% due 08/15/2022	8,665	9,165
4.972% due 05/16/2029	2,600	3,047	5.000% due 08/01/2023	3,896	4,205
5.875% due 09/15/2024 (b)(c)	GBP 4,000	5,020	<b>Cooperatieve Rabobank UA</b>		
6.125% due 12/15/2025 (b)(c)	\$ 7,700	7,853	6.625% due 06/29/2021 (b)(c)	EUR 12,800	15,354
6.375% due 12/15/2025 (b)(c)	GBP 2,150	2,792	<b>Corestate Capital Holding S.A.</b>		
7.125% due 06/15/2025 (b)(c)	5,200	7,068	3.500% due 04/15/2023	39,300	34,792
7.250% due 03/15/2023 (b)(c)	16,760	22,346	<b>CPI Property Group S.A.</b>		
7.750% due 09/15/2023 (b)(c)	\$ 13,070	13,481	1.625% due 04/23/2027	5,700	6,484
7.875% due 03/15/2022 (b)(c)	1,200	1,241	2.750% due 05/12/2026	4,800	5,817
7.875% due 09/15/2022 (b)(c)	GBP 8,053	10,693	2.750% due 01/22/2028	GBP 800	1,021
8.000% due 12/15/2020 (b)(c)	EUR 10,560	12,395	4.750% due 03/08/2023	\$ 15,100	16,071
8.000% due 06/15/2024 (b)(c)	\$ 9,800	10,515	<b>Credit Agricole S.A.</b>		
<b>Bevco Lux Sarl</b>			7.875% due 01/23/2024 (b)(c)	296	327
1.750% due 02/09/2023	EUR 5,100	6,125	<b>Credit Suisse AG</b>		
<b>BGC Partners, Inc.</b>			6.500% due 08/08/2023 (b)	10,885	12,300
3.750% due 10/01/2024	\$ 1,464	1,484	<b>Credit Suisse Group AG</b>		
4.375% due 12/15/2025	1,700	1,748	1.489% due 06/12/2024	2,250	2,272
5.125% due 05/27/2021	400	406	2.593% due 09/11/2025	6,100	6,397
<b>Blackstone Property Partners Europe Holdings Sarl</b>			2.997% due 12/14/2023	2,600	2,711
0.500% due 09/12/2023	EUR 2,200	2,568	3.869% due 01/12/2029	31,650	35,271
1.400% due 07/06/2022	2,900	3,433	4.207% due 06/12/2024	3,000	3,245
1.750% due 03/12/2029	2,200	2,593	4.282% due 01/09/2028	6,700	7,592
<b>BNP Paribas S.A.</b>			7.250% due 09/12/2025 (b)(c)	1,100	1,193
4.400% due 08/14/2028	\$ 1,200	1,405	7.500% due 07/17/2023 (b)(c)	5,300	5,631

	額面金額 (単位:千)	評価額 (単位:千)		額面金額 (単位:千)	評価額 (単位:千)
<b>Credit Suisse Group Funding Guernsey Ltd.</b>			<b>GE Capital UK Funding Unlimited Co.</b>		
3.750% due 03/26/2025	1,500	1,662	4.125% due 09/13/2023	GBP 200	278
<b>CTR Partnership LP</b>			<b>Globalworth Real Estate Investments Ltd.</b>		
5.250% due 06/01/2025	504	521	2.875% due 06/20/2022	EUR 1,100	1,302
<b>CyrusOne LP</b>			3.000% due 03/29/2025	400	469
1.450% due 01/22/2027	EUR 1,500	1,752	<b>GLP Capital LP</b>		
<b>Deutsche Bank AG</b>			5.250% due 06/01/2025	\$ 650	712
0.375% due 01/18/2021	74,100	86,399	5.300% due 01/15/2029	3,142	3,517
1.031% due 01/22/2021	\$ 12,700	12,700	<b>Goodman U.S. Finance Three LLC</b>		
1.375% due 09/03/2026	EUR 9,100	10,647	3.700% due 03/15/2028	2,324	2,511
1.470% due 11/16/2022	\$ 200	199	<b>Grainger PLC</b>		
1.481% due 02/27/2023	2,100	2,076	3.000% due 07/03/2030	GBP 2,800	3,821
1.539% due 02/04/2021	5,310	5,316	3.375% due 04/24/2028	1,300	1,819
1.625% due 02/12/2021	EUR 12,800	14,980	<b>Growthpoint Properties International Pty Ltd.</b>		
1.625% due 01/20/2027	13,900	16,403	5.872% due 05/02/2023	\$ 1,600	1,670
1.875% due 02/14/2022	9,500	11,276	<b>Horse Gallop Finance Ltd.</b>		
2.625% due 12/16/2024	GBP 5,600	7,431	3.250% due 05/30/2022	10,200	10,485
3.150% due 01/22/2021	\$ 10,000	10,049	<b>Host Hotels &amp; Resorts LP</b>		
3.300% due 11/16/2022	100	104	4.000% due 06/15/2025	200	208
3.547% due 09/18/2031	7,400	7,537	<b>Howard Hughes Corp.</b>		
3.950% due 02/27/2023	1,920	2,023	5.375% due 03/15/2025	2,932	2,943
3.961% due 11/26/2025	13,460	14,406	<b>HSBC Holdings PLC</b>		
4.250% due 10/14/2021	17,440	17,940	1.270% due 05/18/2024	2,000	2,003
<b>EPR Properties</b>			1.480% due 03/11/2025	18,600	18,629
4.500% due 06/01/2027	3,650	3,268	2.633% due 11/07/2025	28,173	29,538
4.750% due 12/15/2026	256	233	2.848% due 06/04/2031	3,300	3,429
4.950% due 04/15/2028	1,132	1,019	3.000% due 05/29/2030	GBP 3,900	5,451
<b>Equinix, Inc.</b>			3.973% due 05/22/2030	\$ 14,100	15,826
2.875% due 02/01/2026	EUR 7,675	9,098	4.041% due 03/13/2028	700	782
<b>Equitable Holdings, Inc.</b>			4.300% due 03/08/2026	500	569
5.000% due 04/20/2048	\$ 184	220	4.750% due 07/04/2029 (b)(c)	EUR 2,800	3,290
<b>Eurobank S.A.</b>			5.875% due 09/28/2026 (b)(c)	GBP 6,800	9,106
2.750% due 11/02/2020	EUR 1,000	1,165	6.000% due 09/29/2023 (b)(c)	EUR 6,600	8,162
<b>Fairfax Financial Holdings Ltd.</b>			6.000% due 05/22/2027 (b)(c)	\$ 700	726
4.625% due 04/29/2030	\$ 1,456	1,560	6.500% due 03/23/2028 (b)(c)	10,070	10,788
4.850% due 04/17/2028	1,456	1,586	<b>Hudson Pacific Properties LP</b>		
<b>Fastighets AB Balder</b>			3.950% due 11/01/2027	363	391
1.125% due 03/14/2022	EUR 1,887	2,224	<b>Hunt Cos., Inc.</b>		
1.875% due 03/14/2025	1,100	1,332	6.250% due 02/15/2026	462	445
1.875% due 01/23/2026	1,470	1,783	<b>IMMOFINANZ AG</b>		
<b>First Abu Dhabi Bank PJSC</b>			2.500% due 10/15/2027	EUR 26,000	29,850
1.180% due 04/16/2022	\$ 11,184	11,221	2.625% due 01/27/2023	9,600	11,356
<b>GE Capital Funding LLC</b>			<b>InCaps Funding I Ltd.</b>		
4.400% due 05/15/2030	16,400	17,947	2.241% due 06/01/2033	\$ 11,447	10,417
<b>GE Capital International Funding Company Unlimited Co.</b>			2.246% due 06/01/2033	3,113	2,833
4.418% due 11/15/2035	1,800	1,949	<b>Industrial &amp; Commercial Bank of China Ltd.</b>		



	額面金額 (単位:千)	評価額 (単位:千)		額面金額 (単位:千)	評価額 (単位:千)
0.993% due 11/08/2020	2,000	2,000	3.950% due 05/21/2050	\$ 3,500	4,025
<b>ING Groep NV</b>			<b>Mitsubishi UFJ Lease &amp; Finance Co. Ltd.</b>		
5.750% due 11/16/2026 (b)(c)	5,400	5,631	2.652% due 09/19/2022	1,100	1,135
<b>International Lease Finance Corp.</b>			<b>MPT Operating Partnership LP</b>		
8.625% due 01/15/2022	3,201	3,432	2.550% due 12/05/2023	GBP 2,400	3,110
<b>Intesa Sanpaolo SpA</b>			3.692% due 06/05/2028	2,400	3,157
7.000% due 01/19/2021 (b)(c)	EUR 2,600	3,041	<b>Nationwide Building Society</b>		
<b>KBC Group NV (b)</b>			3.622% due 04/26/2023	\$ 3,020	3,140
4.250% due 10/24/2025 (c)	600	674	3.766% due 03/08/2024	5,200	5,521
4.750% due 09/05/2169	1,000	1,196	3.960% due 07/18/2030	5,600	6,309
<b>Kennedy Wilson Europe Real Estate Ltd.</b>			4.302% due 03/08/2029	12,500	14,157
3.250% due 11/12/2025	1,400	1,604	5.750% due 06/20/2027 (b)(c)	GBP 6,850	9,134
3.950% due 06/30/2022	GBP 800	1,042	5.875% due 12/20/2024 (b)(c)	1,600	2,135
<b>Kennedy-Wilson, Inc.</b>			<b>Natwest Group PLC</b>		
5.875% due 04/01/2024	\$ 1,395	1,348	1.750% due 05/15/2023	\$ 3,674	3,699
<b>Ladder Capital Finance Holdings LLLP</b>			1.775% due 06/25/2024	1,400	1,412
4.250% due 02/01/2027	803	696	2.000% due 03/08/2023	EUR 4,000	4,768
<b>LeasePlan Corp. NV</b>			2.000% due 03/04/2025	23,650	28,825
0.125% due 09/13/2023	EUR 6,600	7,595	2.500% due 03/22/2023	27,000	33,133
<b>Legal &amp; General Group PLC</b>			3.125% due 03/28/2027	GBP 3,200	4,444
5.625% due 03/24/2031 (b)(c)	GBP 1,910	2,530	3.498% due 05/15/2023	\$ 5,114	5,315
<b>Life Storage LP</b>			3.875% due 09/12/2023	8,100	8,748
3.875% due 12/15/2027	\$ 611	682	4.269% due 03/22/2025	11,500	12,602
<b>LifeStorage LP</b>			4.445% due 05/08/2030	17,600	20,320
3.500% due 07/01/2026	1,200	1,350	4.519% due 06/25/2024	400	434
<b>Lloyds Banking Group PLC</b>			4.800% due 04/05/2026	2,300	2,673
2.250% due 10/16/2024	GBP 600	807	5.076% due 01/27/2030	16,500	19,751
3.500% due 04/01/2026	EUR 7,450	9,781	6.000% due 12/29/2025 (b)(c)	17,700	18,358
3.574% due 11/07/2028	\$ 5,600	6,155	8.000% due 08/10/2025 (b)(c)	12,660	14,199
4.000% due 03/07/2025	AUD 3,500	2,692	8.625% due 08/15/2021 (b)(c)	13,400	13,860
4.375% due 03/22/2028	\$ 2,200	2,554	<b>NatWest Markets PLC</b>		
4.550% due 08/16/2028	4,600	5,437	0.625% due 03/02/2022	EUR 300	352
4.947% due 06/27/2025 (b)(c)	EUR 2,011	2,337	3.625% due 09/29/2022	\$ 18,100	19,062
5.125% due 12/27/2024 (b)(c)	GBP 1,400	1,790	<b>Navient Corp.</b>		
7.500% due 06/27/2024 (b)(c)	\$ 2,700	2,854	5.625% due 08/01/2033	1,468	1,261
7.500% due 09/27/2025 (b)(c)	7,700	8,303	5.875% due 03/25/2021	14,903	15,094
7.625% due 06/27/2023 (b)(c)	GBP 10,711	14,499	6.500% due 06/15/2022	4,990	5,102
7.875% due 06/27/2029 (b)(c)	4,600	6,874	6.625% due 07/26/2021	3,990	4,077
<b>Logicor Financing Sarl</b>			7.250% due 01/25/2022	6,298	6,514
0.750% due 07/15/2024	EUR 800	943	<b>NE Property BV</b>		
1.500% due 11/14/2022	3,240	3,870	1.875% due 10/09/2026	EUR 7,600	8,186
1.625% due 07/15/2027	800	967	2.625% due 05/22/2023	3,100	3,665
2.250% due 05/13/2025	2,400	2,986	<b>Newmark Group, Inc.</b>		
2.750% due 01/15/2030	GBP 500	663	6.125% due 11/15/2023	\$ 2,334	2,472
3.250% due 11/13/2028	EUR 586	788	<b>Omega Healthcare Investors, Inc.</b>		
<b>MDGH-GMTN BV</b>			3.625% due 10/01/2029	1,682	1,699

	額面金額 (単位:千)	評価額 (単位:千)		額面金額 (単位:千)	評価額 (単位:千)
<b>OneMain Finance Corp.</b>			2.920% due 05/08/2026	GBP 720	986
5.625% due 03/15/2023	29,772	31,093	3.373% due 01/05/2024	\$ 33,908	35,522
6.125% due 05/15/2022	15,903	16,599	3.625% due 01/14/2026	GBP 1,900	2,698
6.125% due 03/15/2024	2,832	2,981	3.823% due 11/03/2028	\$ 3,400	3,764
6.875% due 03/15/2025	3,141	3,461	6.750% due 06/24/2024 (b)(c)	GBP 16,610	22,617
7.750% due 10/01/2021	2,948	3,095	7.375% due 06/24/2022 (b)(c)	7,500	10,072
<b>Ontario Teachers' Cadillac Fairview Properties Trust</b>			<b>SBA Communications Corp.</b>		
3.125% due 03/20/2022	696	714	3.875% due 02/15/2027	\$ 1,855	1,887
<b>Park Aerospace Holdings Ltd.</b>			<b>Sberbank of Russia Via SB Capital S.A.</b>		
3.625% due 03/15/2021	18,709	18,727	5.717% due 06/16/2021	900	924
4.500% due 03/15/2023	9,522	9,635	6.125% due 02/07/2022	10,400	10,952
5.250% due 08/15/2022	50,324	51,846	<b>SELP Finance Sarl</b>		
5.500% due 02/15/2024	2,055	2,126	1.500% due 11/20/2025	EUR 700	855
<b>Physicians Realty LP</b>			<b>SL Green Operating Partnership LP</b>		
3.950% due 01/15/2028	918	964	3.250% due 10/15/2022	\$ 234	239
<b>Preferred Term Securities XVIII Ltd.</b>			<b>SL Green Realty Corp.</b>		
0.617% due 09/23/2035	165	158	4.500% due 12/01/2022	1,420	1,485
<b>Preferred Term Securities XXIV Ltd.</b>			<b>SMBC Trust Account</b>		
0.550% due 03/22/2037	1,218	1,053	1.430% due 04/09/2021	5,000	4,998
0.630% due 03/22/2037	4,830	3,574	<b>Societe Generale S.A. (b)(c)</b>		
<b>Preferred Term Securities XXV Ltd.</b>			6.750% due 04/06/2028	1,511	1,590
0.540% due 06/22/2037	28,198	22,700	7.375% due 10/04/2023	8,200	8,449
<b>Preferred Term Securities XXVI Ltd.</b>			<b>Society of Lloyd's</b>		
0.550% due 09/22/2037	29,889	26,452	4.750% due 10/30/2024	GBP 500	707
<b>QNB Finance Ltd.</b>			<b>Standard Chartered PLC</b>		
1.311% due 02/12/2022	66,400	66,521	1.368% due 01/20/2023	\$ 2,470	2,478
3.500% due 03/28/2024	7,200	7,668	1.450% due 09/10/2022	8,100	8,127
<b>Regency Centers LP</b>			4.247% due 01/20/2023	4,700	4,877
3.700% due 06/15/2030	1,720	1,882	<b>Starwood Property Trust, Inc.</b>		
<b>Sabra Health Care LP</b>			3.625% due 02/01/2021	8,000	8,005
3.900% due 10/15/2029	410	414	4.750% due 03/15/2025	691	672
4.800% due 06/01/2024	564	595	5.000% due 12/15/2021	500	499
<b>Sagax AB</b>			<b>STORE Capital Corp.</b>		
1.125% due 01/30/2027	EUR 3,600	4,199	4.500% due 03/15/2028	830	894
2.000% due 01/17/2024	1,600	1,933	4.625% due 03/15/2029	187	203
2.250% due 03/13/2025	6,800	8,359	<b>Summit Properties Ltd.</b>		
<b>Samhallsbyggnadsbolaget i Norden AB</b>			2.000% due 01/31/2025	EUR 1,100	1,217
1.000% due 08/12/2027	2,500	2,881	<b>Svenska Handelsbanken AB (b)(c)</b>		
1.125% due 09/04/2026	2,410	2,845	4.375% due 03/01/2027	\$ 4,200	4,260
<b>Santander Holdings USA, Inc.</b>			4.750% due 03/01/2031	6,600	6,827
3.400% due 01/18/2023	\$ 14,048	14,753	<b>Tesco Property Finance 2 PLC</b>		
3.500% due 06/07/2024	2,000	2,155	6.052% due 10/13/2039	GBP 4,646	7,963
4.400% due 07/13/2027	1,284	1,434	<b>Tesco Property Finance 3 PLC</b>		
4.500% due 07/17/2025	3,000	3,331	5.744% due 04/13/2040	164	281
<b>Santander UK Group Holdings PLC</b>			<b>Tesco Property Finance 4 PLC</b>		
0.357% due 03/27/2024	EUR 1,500	1,735	5.801% due 10/13/2040	399	692

	額面金額 (単位:千)	評価額 (単位:千)
<b>Tesco Property Finance 6 PLC</b>		
5.411% due 07/13/2044	2,571	4,327
<b>TP ICAP PLC</b>		
5.250% due 01/26/2024	2,100	2,919
5.250% due 05/29/2026	3,300	4,766
<b>U.S. Capital Funding VI Ltd.</b>		
0.504% due 07/10/2043	\$ 26,609	23,017
<b>UBS AG (b)</b>		
4.750% due 02/12/2026	EUR 6,800	8,004
5.125% due 05/15/2024	\$ 900	991
7.625% due 08/17/2022	6,000	6,685
<b>UBS Group AG</b>		
4.125% due 09/24/2025	2,670	3,038
4.125% due 04/15/2026	1,000	1,148
4.253% due 03/23/2028	1,400	1,620
5.750% due 02/19/2022 (b)(c)	EUR 3,200	3,863
7.000% due 02/19/2025 (b)(c)	\$ 200	224
<b>UniCredit SpA</b>		
7.830% due 12/04/2023	72,590	85,162
<b>Unique Pub Finance Co. PLC</b>		
5.659% due 06/30/2027	GBP 1,823	2,453
7.395% due 03/28/2024	1,886	2,518
<b>Uniti Group LP</b>		
6.000% due 04/15/2023	\$ 2,500	2,537
7.875% due 02/15/2025	19,582	20,806
<b>VICI Properties LP</b>		
3.500% due 02/15/2025	4,784	4,811
3.750% due 02/15/2027	4,866	4,887
4.125% due 08/15/2030	5,684	5,762
4.250% due 12/01/2026	3,600	3,666
4.625% due 12/01/2029	3,600	3,747
<b>Voyager Aviation Holdings LLC</b>		
9.000% due 08/15/2021	3,693	1,819
<b>Welltower, Inc.</b>		
4.250% due 04/15/2028	429	488
<b>WP Carey, Inc.</b>		
3.850% due 07/15/2029	282	312
<b>WPC Eurobond BV</b>		
1.350% due 04/15/2028	EUR 6,800	8,113
2.125% due 04/15/2027	2,100	2,626
2.250% due 04/09/2026	3,400	4,293
<b>Yorkshire Building Society</b>		
3.000% due 04/18/2025	GBP 600	817
		<b>2,294,981</b>

工業 13.2%	額面金額 (単位:千)	評価額 (単位:千)
<b>AA Bond Co. Ltd.</b>		
2.875% due 01/31/2022	745	956
5.500% due 07/31/2027	855	1,133
<b>Airbus SE</b>		
2.375% due 06/09/2040	EUR 2,500	3,043
<b>Aker BP ASA</b>		
3.000% due 01/15/2025	\$ 700	701
3.750% due 01/15/2030	1,300	1,251
<b>Alaska Airlines 2020-1 Class A Pass Through Trust</b>		
4.800% due 08/15/2027	3,275	3,454
<b>Albertsons Cos., Inc.</b>		
4.625% due 01/15/2027	214	221
4.875% due 02/15/2030	423	450
<b>Altice Financing S.A.</b>		
2.250% due 01/15/2025	EUR 3,500	3,812
3.000% due 01/15/2028	4,700	4,996
5.000% due 01/15/2028	\$ 6,200	6,022
7.500% due 05/15/2026	4,100	4,284
<b>Altice France S.A.</b>		
5.500% due 01/15/2028	2,400	2,434
7.375% due 05/01/2026	13,900	14,522
8.125% due 02/01/2027	2,500	2,722
<b>Amdocs Ltd.</b>		
2.538% due 06/15/2030	5,300	5,404
<b>American Airlines 2017-2 Class AA Pass-Through Trust</b>		
3.350% due 10/15/2029	415	388
<b>ArcelorMittal S.A.</b>		
1.000% due 05/19/2023	EUR 8,200	9,531
<b>Arconic Corp.</b>		
6.000% due 05/15/2025	\$ 1,017	1,079
<b>Avon International Capital PLC</b>		
6.500% due 08/15/2022	464	473
<b>Axiata SPV2 Bhd</b>		
3.466% due 11/19/2020	7,800	7,813
<b>Bacardi Ltd.</b>		
4.450% due 05/15/2025	2,000	2,244
<b>Baidu, Inc.</b>		
3.875% due 09/29/2023	2,100	2,259
<b>Banner Health</b>		
2.338% due 01/01/2030	1,722	1,772
3.181% due 01/01/2050	1,197	1,249
<b>Boeing Co.</b>		
4.875% due 05/01/2025	2,987	3,251

	額面金額 (単位:千)	評価額 (単位:千)		額面金額 (単位:千)	評価額 (単位:千)
5.040% due 05/01/2027	6,299	6,931	6.625% due 02/15/2025	28,447	27,810
5.150% due 05/01/2030	9,444	10,456	8.000% due 03/15/2026	11,418	11,475
5.705% due 05/01/2040	15,535	18,075	8.625% due 01/15/2024	42,256	42,969
5.805% due 05/01/2050	12,129	14,317	<b>Connect Finco SARL</b>		
5.930% due 05/01/2060	18,015	21,432	6.750% due 10/01/2026	1,330	1,342
<b>Bombardier, Inc.</b>			<b>Constellation Oil Services Holding S.A.</b>		
5.750% due 03/15/2022	268	255	10.000% due 11/09/2024 (e)	905	244
6.000% due 10/15/2022	1,846	1,646	<b>Corning, Inc.</b>		
6.125% due 01/15/2023	1,027	887	5.450% due 11/15/2079	1,291	1,632
7.500% due 03/15/2025	274	200	<b>CoStar Group, Inc.</b>		
7.875% due 04/15/2027	6,056	4,421	2.800% due 07/15/2030	2,000	2,058
<b>Broadcom Corp.</b>			<b>CSC Holdings LLC</b>		
3.875% due 01/15/2027	9,406	10,391	4.125% due 12/01/2030	800	814
<b>Broadcom, Inc.</b>			4.625% due 12/01/2030	300	300
3.150% due 11/15/2025	2,300	2,482	6.500% due 02/01/2029	1,000	1,111
4.110% due 09/15/2028	17,245	19,238	<b>CSCEC Finance Cayman I Ltd.</b>		
4.150% due 11/15/2030	12,100	13,583	2.950% due 11/19/2020	400	400
4.300% due 11/15/2032	11,188	12,785	<b>CVS Pass-Through Trust</b>		
5.000% due 04/15/2030	204	240	5.773% due 01/10/2033	158	180
<b>Caesars Entertainment, Inc.</b>			7.507% due 01/10/2032	641	792
6.250% due 07/01/2025	13,500	13,846	<b>CVS Pass-Through Trust Series 2009</b>		
<b>Camelot Finance S.A.</b>			8.353% due 07/10/2031	641	842
4.500% due 11/01/2026	182	190	<b>DAE Funding LLC</b>		
<b>CCO Holdings LLC</b>			4.500% due 08/01/2022	11,295	11,380
4.500% due 08/15/2030	3,718	3,869	5.000% due 08/01/2024	6,465	6,544
4.750% due 03/01/2030	4,180	4,402	5.250% due 11/15/2021	13,386	13,622
<b>Centene Corp.</b>			5.750% due 11/15/2023	6,316	6,403
3.375% due 02/15/2030	2,240	2,330	<b>Dell Bank International DAC</b>		
4.250% due 12/15/2027	1,462	1,542	0.625% due 10/17/2022	EUR 2,300	2,693
4.625% due 12/15/2029	1,880	2,049	<b>Delta Air Lines, Inc.</b>		
4.750% due 01/15/2025	4,172	4,292	3.625% due 03/15/2022	\$ 920	902
<b>Chanel Ceres PLC</b>			7.000% due 05/01/2025	15,278	16,689
1.000% due 07/31/2031	EUR 3,700	4,438	<b>Diamond Resorts International, Inc.</b>		
<b>Charter Communications Operating LLC</b>			7.750% due 09/01/2023	11,084	10,441
1.864% due 02/01/2024	\$ 9,232	9,468	10.750% due 09/01/2024	180	164
4.800% due 03/01/2050	3,818	4,364	<b>eBay, Inc.</b>		
<b>Citrix Systems, Inc.</b>			2.700% due 03/11/2030	2,400	2,518
3.300% due 03/01/2030	1,586	1,677	<b>Empresa de Transporte de Pasajeros Metro S.A.</b>		
<b>Clear Channel International BV</b>			3.650% due 05/07/2030	1,100	1,207
6.625% due 08/01/2025	4,250	4,330	4.700% due 05/07/2050	2,800	3,390
<b>Clear Channel Worldwide Holdings, Inc.</b>			<b>Energy Transfer Operating LP</b>		
9.250% due 02/15/2024	3,472	3,014	3.750% due 05/15/2030	1,832	1,800
<b>CNH Industrial Capital LLC</b>			5.000% due 05/15/2050	1,669	1,564
4.375% due 11/06/2020	300	300	<b>Energy Transfer Partners LP</b>		
<b>Community Health Systems, Inc.</b>			5.875% due 03/01/2022	450	470
6.250% due 03/31/2023	59,720	59,272	<b>Eurofins Scientific SE</b>		

	額面金額 (単位:千)	評価額 (単位:千)		額面金額 (単位:千)	評価額 (単位:千)		
2.125% due 07/25/2024	EUR	800	988	4.064% due 03/15/2035	649	845	
<b>Exela Intermediate LLC</b>				5.106% due 03/15/2034	150	208	
10.000% due 07/15/2023	\$	880	264	<b>H Lundbeck A/S</b>			
<b>Expedia Group, Inc.</b>				0.875% due 10/14/2027	EUR	6,800	7,970
3.600% due 12/15/2023		3,500	3,602	<b>Hyatt Hotels Corp.</b>			
4.625% due 08/01/2027		3,700	3,885	3.246% due 09/01/2022	\$	11,800	11,944
6.250% due 05/01/2025		6,692	7,366	<b>iHeartCommunications, Inc.</b>			
7.000% due 05/01/2025		2,805	3,006	4.750% due 01/15/2028		69,940	66,911
<b>F-Brasile SpA</b>				6.375% due 05/01/2026		9,272	9,672
7.375% due 08/15/2026		900	783	8.375% due 05/01/2027		8,364	8,130
<b>Flex Ltd.</b>				<b>IHO Verwaltungs GmbH (e)</b>			
4.875% due 06/15/2029		277	318	3.625% due 05/15/2025	EUR	2,700	3,146
<b>Ford Foundation</b>				3.875% due 05/15/2027		1,500	1,748
2.415% due 06/01/2050		1,285	1,262	6.000% due 05/15/2027	\$	3,520	3,680
2.815% due 06/01/2070		2,070	2,041	6.375% due 05/15/2029		3,777	4,008
<b>Ford Motor Credit Co. LLC</b>				<b>IMCD NV</b>			
1.515% due 02/15/2023		600	565	2.500% due 03/26/2025	EUR	1,500	1,804
1.744% due 07/19/2024	EUR	2,800	3,085	<b>Imperial Brands Finance PLC</b>			
3.087% due 01/09/2023	\$	7,600	7,538	3.500% due 07/26/2026	\$	2,400	2,601
3.360% due 01/07/2022		4,920	4,892	<b>Indian Railway Finance Corp. Ltd.</b>			
3.550% due 10/07/2022		8,355	8,328	3.249% due 02/13/2030		2,600	2,637
5.875% due 08/02/2021		400	409	3.950% due 02/13/2050		1,000	933
<b>Fortress Transportation &amp; Infrastructure Investors LLC</b>				<b>Informa PLC</b>			
6.500% due 10/01/2025		7,563	7,479	2.125% due 10/06/2025	EUR	18,000	21,071
6.750% due 03/15/2022		12,084	12,020	<b>Intelsat Connect Finance S.A.</b>			
<b>Fresenius U.S. Finance II, Inc.</b>				9.500% due 02/15/2023 (d)	\$	3,960	1,161
4.250% due 02/01/2021		190	192	<b>Intelsat Jackson Holdings S.A. (d)</b>			
<b>G4S International Finance PLC</b>				5.500% due 08/01/2023		12,486	7,351
1.500% due 01/09/2023	EUR	1,400	1,647	8.000% due 02/15/2024		5,341	5,430
<b>Gap, Inc.</b>				8.500% due 10/15/2024		57,550	35,681
8.375% due 05/15/2023	\$	2,697	3,014	9.750% due 07/15/2025		29,732	18,630
8.625% due 05/15/2025		11,906	13,085	<b>Intelsat Luxembourg S.A.</b>			
8.875% due 05/15/2027		6,075	6,954	7.750% due 06/01/2021 (d)		20,642	980
<b>GATX Corp.</b>				<b>InterContinental Hotels Group PLC</b>			
0.969% due 11/05/2021		1,955	1,954	1.625% due 10/08/2024	EUR	9,600	11,160
<b>General Electric Co.</b>				3.375% due 10/08/2028	GBP	5,500	7,150
4.250% due 05/01/2040		821	867	<b>IQVIA, Inc.</b>			
4.350% due 05/01/2050		27,887	29,761	2.875% due 09/15/2025	EUR	400	468
5.550% due 01/05/2026		6,390	7,524	3.250% due 03/15/2025		500	586
6.150% due 08/07/2037		257	318	<b>JetBlue 2020-1 Class A Pass Through Trust</b>			
6.875% due 01/10/2039		87	115	4.000% due 11/15/2032	\$	7,300	7,554
<b>General Motors Co.</b>				<b>Kinder Morgan, Inc.</b>			
6.800% due 10/01/2027		1,138	1,399	7.750% due 01/15/2032		2,500	3,424
<b>Greene King Finance PLC</b>				<b>Kraft Heinz Foods Co.</b>			
1.859% due 12/15/2034	GBP	4,156	3,576	3.000% due 06/01/2026		4,722	4,802
3.593% due 03/15/2035		2,186	2,767	3.875% due 05/15/2027		5,592	5,924

	額面金額 (単位:千)	評価額 (単位:千)		額面金額 (単位:千)	評価額 (単位:千)
3.950% due 07/15/2025	1,000	1,082	2.652% due 03/17/2026	EUR 13,100	15,462
4.250% due 03/01/2031	4,862	5,285	3.522% due 09/17/2025	\$ 8,300	8,369
5.500% due 06/01/2050	2,388	2,733	4.345% due 09/17/2027	8,300	8,338
6.500% due 02/09/2040	300	382	<b>Noble Holding International Ltd.</b>		
7.125% due 08/01/2039	4,200	5,680	7.875% due 02/01/2026 (d)	10,687	2,603
<b>L Brands, Inc.</b>			<b>Nokia OYJ</b>		
6.875% due 07/01/2025	1,100	1,181	2.375% due 05/15/2025	EUR 1,300	1,574
<b>Level 3 Financing, Inc.</b>			3.125% due 05/15/2028	2,500	3,143
3.400% due 03/01/2027	506	542	Norwegian Air Shuttle ASA 2016-1 Class A Pass-Through Trust		
3.875% due 11/15/2029	2,218	2,401	4.875% due 05/10/2028	\$ 417	379
<b>Marriott International, Inc.</b>			<b>NVR, Inc.</b>		
4.625% due 06/15/2030	516	551	3.000% due 05/15/2030	1,161	1,246
<b>Marriott Ownership Resorts, Inc.</b>			<b>NXP BV</b>		
6.125% due 09/15/2025	1,300	1,358	3.400% due 05/01/2030	466	513
<b>Melco Resorts Finance Ltd.</b>			4.300% due 06/18/2029	2,200	2,556
5.375% due 12/04/2029	3,700	3,572	<b>Occidental Petroleum Corp.</b>		
5.625% due 07/17/2027	300	305	1.730% due 08/15/2022	5,260	4,841
<b>Memorial Sloan-Kettering Cancer Center</b>			<b>Oracle Corp.</b>		
2.955% due 01/01/2050	1,700	1,750	3.850% due 04/01/2060	1,835	2,091
<b>MGM China Holdings Ltd.</b>			4.000% due 07/15/2046	514	596
5.250% due 06/18/2025	4,500	4,544	<b>Ortho-Clinical Diagnostics, Inc.</b>		
<b>Micron Technology, Inc.</b>			7.250% due 02/01/2028	1,556	1,629
4.663% due 02/15/2030	3,365	3,941	7.375% due 06/01/2025	638	674
5.327% due 02/06/2029	2,532	3,035	<b>Pacific Drilling S.A.</b>		
<b>Mitchells &amp; Butlers Finance PLC</b>			8.375% due 10/01/2023	8,217	1,012
0.700% due 12/15/2030	552	465	<b>Par Pharmaceutical, Inc.</b>		
6.013% due 12/15/2028	GBP 965	1,271	7.500% due 04/01/2027	2,332	2,475
<b>NCL Corp. Ltd.</b>			<b>PayPal Holdings, Inc.</b>		
3.625% due 12/15/2024	\$ 240	166	3.250% due 06/01/2050	1,107	1,199
<b>NetApp, Inc.</b>			<b>PeaceHealth Obligated Group</b>		
2.700% due 06/22/2030	5,400	5,536	3.218% due 11/15/2050	3,100	3,077
<b>Netflix, Inc.</b>			<b>Pelabuhan Indonesia III Persero PT</b>		
3.625% due 05/15/2027	EUR 3,900	4,924	4.500% due 05/02/2023	1,600	1,693
3.625% due 06/15/2030	18,776	23,914	<b>Petroleos de Venezuela S.A. (d)</b>		
3.875% due 11/15/2029	8,217	10,649	5.375% due 04/12/2027	11,932	465
4.625% due 05/15/2029	7,600	10,313	5.500% due 04/12/2037	10,372	405
4.875% due 06/15/2030	\$ 3,100	3,544	6.000% due 05/16/2024	8,283	340
5.375% due 11/15/2029	980	1,149	6.000% due 11/15/2026	13,183	514
<b>New Red Finance, Inc.</b>			9.000% due 11/17/2021	400	16
4.250% due 05/15/2024	4,823	4,927	9.750% due 05/17/2035	4,730	184
4.375% due 01/15/2028	387	392	<b>Petroleos Mexicanos</b>		
<b>Nissan Motor Acceptance Corp.</b>			5.350% due 02/12/2028	880	753
1.114% due 01/13/2022	200	198	5.950% due 01/28/2031	13,650	11,442
1.900% due 09/14/2021	371	373	6.490% due 01/23/2027	6,170	5,757
3.875% due 09/21/2023	2,000	2,090	6.500% due 03/13/2027	9,282	8,633
<b>Nissan Motor Co. Ltd.</b>			6.500% due 01/23/2029	21,284	19,010

	額面金額 (単位:千)	評価額 (単位:千)		額面金額 (単位:千)	評価額 (単位:千)
6.750% due 09/21/2047	390	303	3.550% due 04/15/2024	1,000	1,056
6.840% due 01/23/2030	31,536	28,272	4.125% due 07/15/2023	200	212
6.950% due 01/28/2060	7,790	6,102	<b>Southwest Airlines Co.</b>		
7.690% due 01/23/2050	2,430	2,023	4.750% due 05/04/2023	1,339	1,435
<b>PetSmart, Inc.</b>			5.125% due 06/15/2027	3,210	3,574
5.875% due 06/01/2025	563	577	5.250% due 05/04/2025	1,134	1,259
<b>Post Holdings, Inc.</b>			<b>Spanish Broadcasting System, Inc.</b>		
4.625% due 04/15/2030	1,377	1,417	12.500% due 04/15/2049 (d)	818	756
<b>QVC, Inc.</b>			<b>Sprint Spectrum Co. LLC</b>		
4.450% due 02/15/2025	1,910	1,958	3.360% due 09/20/2021	1,250	1,264
4.850% due 04/01/2024	2,121	2,219	4.738% due 03/20/2025	5,200	5,672
5.950% due 03/15/2043	5,338	5,151	5.152% due 03/20/2028	18,240	21,299
<b>Radiology Partners, Inc.</b>			<b>Staples, Inc.</b>		
9.250% due 02/01/2028	979	1,046	7.500% due 04/15/2026	255	239
<b>Refinitiv U.S. Holdings, Inc.</b>			<b>Syngenta Finance NV</b>		
4.500% due 05/15/2026	EUR 14,530	17,726	3.375% due 04/16/2026	EUR 25,000	31,358
<b>RELX Capital, Inc.</b>			3.933% due 04/23/2021	\$ 1,600	1,621
3.000% due 05/22/2030	\$ 312	337	4.441% due 04/24/2023	5,300	5,607
<b>Rite Aid Corp.</b>			4.892% due 04/24/2025	800	868
7.500% due 07/01/2025	1,815	1,818	5.182% due 04/24/2028	1,800	1,971
8.000% due 11/15/2026	1,540	1,546	<b>TEGNA, Inc.</b>		
<b>Roadster Finance DAC</b>			4.625% due 03/15/2028	1,603	1,585
1.625% due 12/09/2024	EUR 200	232	<b>Tenet Healthcare Corp.</b>		
2.375% due 12/08/2027	1,000	1,157	4.625% due 07/15/2024	167	170
<b>Rolls-Royce PLC</b>			<b>Teva Pharmaceutical Finance Co. BV</b>		
4.625% due 02/16/2026	6,600	7,707	3.650% due 11/10/2021	900	893
5.750% due 10/15/2027	GBP 5,200	6,746	<b>Teva Pharmaceutical Finance IV BV</b>		
<b>Royal Caribbean Cruises Ltd.</b>			3.650% due 11/10/2021	418	415
9.125% due 06/15/2023	\$ 2,500	2,606	<b>Teva Pharmaceutical Finance Netherlands II BV</b>		
10.875% due 06/01/2023	7,622	8,326	1.250% due 03/31/2023	EUR 1,800	1,956
11.500% due 06/01/2025	11,766	13,487	3.250% due 04/15/2022	12,900	15,081
<b>Russian Railways Via RZD Capital PLC</b>			6.000% due 01/31/2025	2,700	3,275
3.374% due 05/20/2021	EUR 7,700	9,122	<b>Teva Pharmaceutical Finance Netherlands III BV</b>		
7.487% due 03/25/2031	GBP 6,300	11,024	2.200% due 07/21/2021	\$ 6,579	6,489
<b>SABIC Capital I BV</b>			<b>Textron, Inc.</b>		
3.000% due 09/14/2050	\$ 5,300	5,179	0.793% due 11/10/2020	3,770	3,773
<b>Sands China Ltd.</b>			<b>Times Square Hotel Trust</b>		
3.800% due 01/08/2026	2,800	2,875	8.528% due 08/01/2026	1,504	1,638
4.375% due 06/18/2030	2,700	2,776	<b>Topaz Solar Farms LLC</b>		
4.600% due 08/08/2023	3,100	3,308	4.875% due 09/30/2039	6,136	6,677
5.125% due 08/08/2025	4,500	4,856	5.750% due 09/30/2039	8,598	9,775
5.400% due 08/08/2028	5,200	5,666	<b>TransDigm, Inc.</b>		
<b>Six Flags Theme Parks, Inc.</b>			5.500% due 11/15/2027	900	880
7.000% due 07/01/2025	921	977	<b>Transocean Guardian Ltd.</b>		
<b>SMBC Aviation Capital Finance DAC</b>			5.875% due 01/15/2024	810	496
2.650% due 07/15/2021	400	403	<b>Transocean, Inc.</b>		

	額面金額 (単位:千)	評価額 (単位:千)		額面金額 (単位:千)	評価額 (単位:千)
7.250% due 11/01/2025	2,595	869	0.250% due 02/16/2021	4,688	5,469
7.500% due 01/15/2026	1,783	383	0.500% due 06/20/2022	875	1,028
8.000% due 02/01/2027	3,062	850	<b>Walt Disney Co.</b>		
<b>Triumph Group, Inc.</b>			3.500% due 05/13/2040	\$ 3,960	4,437
5.250% due 06/01/2022	486	416	3.600% due 01/13/2051	7,014	7,840
6.250% due 09/15/2024	1,541	1,334	3.800% due 05/13/2060	4,597	5,294
<b>U.S. Renal Care, Inc.</b>			<b>Western Digital Corp.</b>		
10.625% due 07/15/2027	1,282	1,369	4.750% due 02/15/2026	4,492	4,844
United Airlines 2020-1 Class A Pass Through Trust			<b>Western Midstream Operating LP</b>		
5.875% due 10/15/2027	19,900	20,013	2.074% due 01/13/2023	1,048	975
<b>United Group BV</b>			6.250% due 02/01/2050	786	723
3.125% due 02/15/2026	EUR 5,694	6,219	<b>Windstream Escrow LLC</b>		
3.250% due 02/15/2026	1,900	2,083	7.750% due 08/15/2028	11,607	11,230
3.625% due 02/15/2028	6,000	6,544	<b>Wyndham Destinations, Inc.</b>		
4.875% due 07/01/2024	565	660	3.900% due 03/01/2023	1,682	1,635
<b>Univision Communications, Inc.</b>			4.250% due 03/01/2022	115	116
5.125% due 02/15/2025	\$ 14,429	14,204	4.625% due 03/01/2030	1,093	1,048
6.625% due 06/01/2027	2,048	2,075	5.650% due 04/01/2024	5,058	5,188
9.500% due 05/01/2025	1,646	1,790	6.000% due 04/01/2027	1,464	1,512
<b>Valaris PLC (d)</b>			<b>Wynn Macau Ltd.</b>		
5.750% due 10/01/2044	4,598	224	5.125% due 12/15/2029	2,000	1,855
7.750% due 02/01/2026	864	42	5.500% due 01/15/2026	6,300	6,122
<b>Vale Overseas Ltd.</b>			5.500% due 10/01/2027	400	376
3.750% due 07/08/2030	2,200	2,319	5.625% due 08/26/2028	400	385
6.250% due 08/10/2026	3,616	4,319	<b>Zayo Group Holdings, Inc.</b>		
6.875% due 11/21/2036	1,207	1,624	4.000% due 03/01/2027	11,004	10,815
6.875% due 11/10/2039	951	1,306	6.125% due 03/01/2028	1,762	1,780
<b>Vale S.A.</b>			<b>Zimmer Biomet Holdings, Inc.</b>		
3.750% due 01/10/2023	EUR 1,500	1,854	1.164% due 11/15/2027	EUR 900	1,076
<b>ViaSat, Inc.</b>					<u>1,609,370</u>
5.625% due 09/15/2025	\$ 3,363	3,387			
6.500% due 07/15/2028	3,300	3,412			
<b>VMware, Inc.</b>			<b>公益事業 4.8%</b>		
3.900% due 08/21/2027	540	597	<b>AT&amp;T, Inc.</b>		
4.700% due 05/15/2030	1,228	1,452	2.250% due 02/01/2032	\$ 9,248	9,088
<b>Volkswagen Bank GmbH</b>			3.100% due 02/01/2043	12,371	11,870
0.000% due 06/15/2021	EUR 900	1,049	3.300% due 02/01/2052	13,551	12,470
<b>Volkswagen Financial Services AG</b>			3.500% due 06/01/2041	14,544	14,784
0.319% due 02/15/2021	7,300	8,516	3.500% due 02/01/2061	13,084	12,197
0.625% due 04/01/2022	5,349	6,297	3.650% due 06/01/2051	13,724	13,442
<b>Volkswagen Financial Services NV</b>			3.850% due 06/01/2060	10,556	10,465
1.125% due 09/18/2023	GBP 11,200	14,500	<b>CenturyLink, Inc.</b>		
1.625% due 11/30/2022	3,300	4,326	4.000% due 02/15/2027	1,462	1,497
1.875% due 09/07/2021	300	391	<b>China Resources Gas Group Ltd.</b>		
<b>Volkswagen Leasing GmbH</b>			4.500% due 04/05/2022	400	417
0.000% due 07/06/2021	EUR 1,000	1,165	<b>Edison International</b>		
			2.400% due 09/15/2022	3,161	3,211



	額面金額 (単位:千)	評価額 (単位:千)		額面金額 (単位:千)	評価額 (単位:千)
2.950% due 03/15/2023	118	122	4.000% due 12/01/2046 (d)	3,144	2,957
3.125% due 11/15/2022	1,688	1,743	4.250% due 08/01/2023	3,735	3,956
3.550% due 11/15/2024	1,887	1,994	4.250% due 03/15/2046 (d)	5,219	5,038
5.750% due 06/15/2027	1,380	1,569	4.300% due 03/15/2045 (d)	2,800	2,703
<b>El Paso Natural Gas Co. LLC</b>			4.450% due 04/15/2042 (d)	4,333	4,344
8.625% due 01/15/2022	1,900	2,072	4.500% due 07/01/2040	39,210	40,134
<b>Enable Midstream Partners LP</b>			4.500% due 12/15/2041 (d)	743	733
4.950% due 05/15/2028	424	407	4.550% due 07/01/2030	49,595	53,547
<b>FirstEnergy Corp.</b>			4.600% due 06/15/2043	1,794	1,810
3.400% due 03/01/2050	300	277	4.650% due 08/01/2028	100	108
<b>Gazprom Neft OAO Via GPN Capital S.A.</b>			4.750% due 02/15/2044 (d)	2,707	2,765
4.375% due 09/19/2022	11,935	12,463	4.950% due 07/01/2050	25,950	27,449
6.000% due 11/27/2023	28,785	32,012	<b>Pan American Energy LLC</b>		
<b>Gazprom PJSC Via Gaz Capital S.A.</b>			30.125% due 11/20/2020	ARS 265,660	1,792
2.250% due 11/22/2024	EUR 100	118	<b>Petrobras Global Finance BV</b>		
2.949% due 01/24/2024	450	544	5.093% due 01/15/2030	\$ 27,941	29,296
3.600% due 02/26/2021	3,624	4,272	6.250% due 12/14/2026	GBP 6,234	9,026
4.950% due 03/23/2027	\$ 1,200	1,337	6.625% due 01/16/2034	2,900	4,191
4.950% due 02/06/2028	1,000	1,117	6.850% due 06/05/2115	\$ 216	233
5.150% due 02/11/2026	5,700	6,357	<b>Plains All American Pipeline LP</b>		
5.999% due 01/23/2021	2,322	2,351	6.650% due 01/15/2037	416	443
6.510% due 03/07/2022	6,638	7,055	<b>Rio Oil Finance Trust Series 2014-1</b>		
7.288% due 08/16/2037	500	702	9.250% due 07/06/2024	2,244	2,468
8.625% due 04/28/2034	2,372	3,549	<b>Rio Oil Finance Trust Series 2014-3</b>		
<b>Odebrecht Drilling Norbe VIIIIX Ltd.</b>			9.750% due 01/06/2027	748	859
6.350% due 12/01/2021	135	125	<b>Rio Oil Finance Trust Series 2018-1</b>		
<b>Odebrecht Offshore Drilling Finance Ltd.</b>			8.200% due 04/06/2028	2,744	3,056
6.720% due 12/01/2022	220	200	<b>Sabine Pass Liquefaction LLC</b>		
<b>Pacific Gas &amp; Electric Co.</b>			4.500% due 05/15/2030	6,588	7,381
2.100% due 08/01/2027	2,800	2,708	<b>San Diego Gas &amp; Electric Co.</b>		
2.500% due 02/01/2031	2,600	2,464	3.750% due 06/01/2047	62	71
2.950% due 03/01/2026 (d)	8,630	8,755	<b>Southern California Edison Co.</b>		
3.150% due 01/01/2026	25,440	26,055	2.850% due 08/01/2029	294	310
3.250% due 06/15/2023 (d)	8,640	8,910	3.650% due 03/01/2028	118	130
3.300% due 03/15/2027	3,838	3,890	3.650% due 02/01/2050	783	820
3.300% due 12/01/2027 (d)	14,666	14,893	4.125% due 03/01/2048	173	192
3.300% due 08/01/2040	1,642	1,500	4.875% due 03/01/2049	346	412
3.400% due 08/15/2024 (d)	6,570	6,823	5.750% due 04/01/2035	196	259
3.450% due 07/01/2025	12,102	12,620	6.000% due 01/15/2034	54	72
3.500% due 06/15/2025	8,068	8,418	6.650% due 04/01/2029	578	712
3.500% due 08/01/2050	7,200	6,536	<b>Southern California Gas Co.</b>		
3.750% due 02/15/2024 (d)	10,188	10,632	5.125% due 11/15/2040	32	41
3.750% due 07/01/2028	13,613	14,061	<b>Sprint Communications, Inc.</b>		
3.750% due 08/15/2042	418	387	6.000% due 11/15/2022	3,934	4,216
3.850% due 11/15/2023 (d)	1,830	1,924	<b>Sprint Corp.</b>		
3.950% due 12/01/2047	1,900	1,784	7.125% due 06/15/2024	2,998	3,452

	額面金額 (単位:千)	評価額 (単位:千)		額面金額 (単位:千)	評価額 (単位:千)
7.250% due 09/15/2021	33,826	35,275	5.000% due 07/01/2031	420	282
7.625% due 02/15/2025	1,000	1,182	5.250% due 07/01/2023	500	343
7.625% due 03/01/2026	839	1,022	5.250% due 07/01/2026	1,000	685
7.875% due 09/15/2023	21,349	24,378	5.250% due 07/01/2049	610	420
<b>State Grid Overseas Investment 2016 Ltd.</b>			Commonwealth of Puerto Rico, General Obligation Bonds, Series 2007 (d)		
2.750% due 05/04/2022	1,700	1,744	5.000% due 07/01/2027	700	477
<b>Talen Energy Supply LLC</b>			5.000% due 07/01/2028	75	51
6.625% due 01/15/2028	580	556	5.250% due 07/01/2032	400	275
<b>Transocean Phoenix 2 Ltd.</b>			5.250% due 07/01/2034	400	275
7.750% due 10/15/2024	1,260	1,153	5.250% due 07/01/2037	410	281
<b>Transocean Proteus Ltd.</b>			Commonwealth of Puerto Rico, General Obligation Bonds, Series 2008 (d)		
6.250% due 12/01/2024	35	31	5.000% due 07/01/2023	300	201
<b>Transocean Sentry Ltd.</b>			5.125% due 07/01/2028	130	87
5.375% due 05/15/2023	1,200	774	5.500% due 07/01/2032	10,780	7,317
<b>YPF S.A.</b>			5.700% due 07/01/2023	685	462
37.001% due 03/04/2021	ARS 131,960	886	6.000% due 07/01/2038	4,070	2,824
37.505% due 07/24/2021	34,399	192	Commonwealth of Puerto Rico, General Obligation Bonds, Series 2009 (d)		
		<b>584,356</b>	5.750% due 07/01/2038	550	372
			6.000% due 07/01/2039	215	146
<b>社債・約束手形合計</b>		<b>4,488,707</b>	6.500% due 07/01/2037	400	279
<b>(取得原価 \$4,459,308)</b>			Commonwealth of Puerto Rico, General Obligation Bonds, Series 2011 (d)		
			5.375% due 07/01/2030	685	442
			5.750% due 07/01/2041	1,900	1,226
			6.500% due 07/01/2040	120	83
			Commonwealth of Puerto Rico, General Obligation Bonds, Series 2012 (d)		
			4.125% due 07/01/2022	500	282
			5.000% due 07/01/2021	1,010	622
			5.000% due 07/01/2041	3,660	2,201
			5.125% due 07/01/2037	800	481
			5.500% due 07/01/2026	1,900	1,185
			5.500% due 07/01/2039	4,215	2,629
			Commonwealth of Puerto Rico, General Obligation Bonds, Series 2014		
			8.000% due 07/01/2035 (d)	13,450	8,070
			Puerto Rico Electric Power Authority, Build America Bonds, Series 2010 (d)		
			6.050% due 07/01/2032	800	558
			6.125% due 07/01/2040	3,000	2,096
			Salt Lake, Utah, Utah State Board of Regents Revenue Bonds, Series 2016		
			0.899% due 09/25/2056	884	879
			Salt Lake, Utah, Utah State Board of Regents Revenue Bonds, Series 2017		
			0.899% due 01/25/2057	8,132	8,102
			Travis, Texas, Texas Public Finance Authority Revenue Bonds, Series 2014		
			8.250% due 07/01/2024	500	502
			<b>地方債・約束手形合計</b>		<b>58,693</b>
			<b>(取得原価 \$184,752)</b>		

	額面金額 (単位:千)	評価額 (単位:千)		額面金額 (単位:千)	評価額 (単位:千)
<b>米国政府機関債 32.9%</b>					
<b>Fannie Mae</b>					
2.500% due 10/01/2022	110	115	5.500% due 09/01/2037	5	5
3.000% due 09/01/2049	408	441	5.500% due 02/01/2038	4	4
3.000% due 03/01/2050	36,923	39,103	5.500% due 04/01/2038	25	28
3.500% due 08/01/2042	42	46	6.000% due 08/01/2031	27	28
3.500% due 09/01/2047	505	535	6.000% due 06/01/2032	5	6
3.500% due 03/01/2048	138	145	6.000% due 09/01/2039	401	438
3.500% due 04/01/2048	243	258	6.000% due 10/01/2047	27	30
4.000% due 07/01/2040	63	68	6.051% due 05/25/2048 (f)	4,158	804
4.000% due 12/01/2041	109	115	6.500% due 01/01/2037	3	4
4.000% due 07/01/2042	213	224	6.500% due 10/01/2037	6	6
4.000% due 08/01/2042	41	44	7.000% due 09/01/2031	34	34
4.000% due 09/01/2042	278	293	7.000% due 05/01/2037	1	1
4.000% due 11/01/2045	265	287	7.500% due 09/01/2032	9	9
4.000% due 03/01/2047	114	123	<b>Fannie Mae, TBA (g)</b>		
4.000% due 04/01/2047	563	618	2.000% due 01/01/2051	11,900	12,224
4.000% due 08/01/2047	11,786	12,663	2.500% due 01/01/2036	3,000	3,119
4.000% due 10/01/2047	562	603	2.500% due 01/01/2051	436,100	453,220
4.000% due 12/01/2047	134	143	3.000% due 11/01/2035	9,500	9,947
4.000% due 01/01/2048	146	157	3.000% due 12/01/2050	26,600	27,807
4.000% due 02/01/2048	1,556	1,669	3.500% due 11/01/2050	300,000	316,822
4.000% due 07/01/2048	21,290	22,715	3.500% due 12/01/2050	447,200	472,503
4.000% due 08/01/2048	13,914	14,846	4.000% due 11/01/2050	55,000	58,753
4.000% due 09/01/2048	13,617	14,564	4.000% due 12/01/2050	16,700	17,853
4.000% due 11/01/2048	44,579	47,575	<b>Freddie Mac</b>		
4.000% due 12/01/2048	1,645	1,756	3.000% due 11/01/2046	144	152
4.000% due 03/01/2049	16,998	18,141	3.000% due 12/01/2047	5,153	5,384
4.000% due 08/01/2049	680	726	3.000% due 03/01/2048	297	310
4.500% due 05/01/2033	17	18	3.500% due 10/01/2047	5,454	5,787
4.500% due 07/01/2033	33	35	3.500% due 12/01/2047	1,829	1,937
4.500% due 05/01/2035	7	7	3.500% due 03/01/2048	7,303	7,751
4.500% due 02/01/2038	2	2	3.500% due 04/01/2048	3,239	3,440
4.500% due 01/01/2041	371	395	3.500% due 10/01/2048	3,576	3,770
4.750% due 06/01/2033	195	207	3.500% due 12/01/2048	8,048	8,523
5.000% due 10/01/2035	71	74	3.500% due 03/01/2049	5,338	5,630
5.000% due 12/01/2035	226	244	4.000% due 09/01/2033	4	5
5.000% due 10/01/2036	6	7	4.000% due 04/01/2047	884	951
5.000% due 05/01/2038	4	4	4.000% due 05/01/2047	882	948
5.000% due 11/01/2039	7	8	4.000% due 08/01/2047	1,460	1,566
5.000% due 10/01/2051	176	191	4.000% due 08/01/2048	2,306	2,461
5.500% due 07/01/2033	30	34	4.000% due 09/01/2048	955	1,019
5.500% due 06/01/2035	776	842	4.000% due 10/01/2048	991	1,058
5.500% due 04/01/2036	2	2	4.000% due 12/01/2048	29,027	31,263
5.500% due 11/01/2036	4	5	4.000% due 01/01/2049	2,349	2,507
5.500% due 03/01/2037	15	16	4.000% due 02/01/2049	12,190	13,126
			4.000% due 03/01/2049	952	1,025
			5.000% due 06/01/2034	191	208

	額面金額 (単位:千)	評価額 (単位:千)
5.000% due 08/01/2035	46	48
5.000% due 01/01/2037	4	4
5.000% due 01/01/2038	2	2
5.500% due 01/01/2035	1,207	1,342
5.500% due 05/01/2037	5	5
5.500% due 06/01/2037	209	224
5.500% due 07/01/2037	36	37
5.750% due 05/01/2037	410	470
6.000% due 07/01/2037	48	52
6.402% due 06/15/2042 (f)	59	12
<b>Ginnie Mae</b>		
4.000% due 04/20/2047	4,651	5,040
4.000% due 05/20/2047	85,069	91,941
4.000% due 06/20/2047	39,860	43,082
4.000% due 07/20/2047	36,319	39,463
4.000% due 02/20/2048	26,749	28,860
4.500% due 01/20/2040	180	194
4.500% due 03/20/2040	24	26
5.000% due 08/20/2030	435	476
5.000% due 05/20/2040	509	555
5.000% due 11/20/2040	20	21
5.000% due 04/20/2041	8	8
5.500% due 05/20/2038	8	9
5.500% due 06/20/2038	174	193
5.500% due 07/20/2038	80	86
5.500% due 08/20/2038	446	495
5.500% due 09/20/2038	80	88
5.500% due 10/20/2038	17	18
5.500% due 01/20/2039	11	12
5.500% due 02/20/2039	62	68
5.500% due 09/20/2039	142	157
5.500% due 10/20/2039	11	12
5.500% due 11/20/2039	411	453
5.500% due 12/20/2039	27	29
5.500% due 01/20/2040	206	223
5.500% due 06/20/2040	386	441
5.500% due 07/20/2040	516	560
<b>Ginnie Mae, TBA (g)</b>		
2.500% due 12/01/2050	203,775	212,961
2.500% due 01/01/2051	865,625	902,921
4.000% due 11/01/2050	217,384	231,268
4.000% due 12/01/2050	758,400	807,311
<b>米国政府機関債合計</b>		<b>4,021,697</b>
(取得原価 \$4,004,134)		

**国庫債券 6.9%**

## Treasury Inflation Protected Securities (h)

	額面金額 (単位:千)	評価額 (単位:千)
0.125% due 10/15/2024	43,461	45,840
0.125% due 07/15/2030	34,062	37,425
0.250% due 07/15/2029	158,118	175,095
0.250% due 02/15/2050	24,061	27,696
0.375% due 01/15/2027	4,997	5,458
0.375% due 07/15/2027	1,339	1,476
0.625% due 07/15/2021	81	81
0.625% due 02/15/2043	1,470	1,780
0.750% due 07/15/2028	97,018	110,733
0.750% due 02/15/2042	5,866	7,261
0.750% due 02/15/2045	4,857	6,072
0.875% due 01/15/2029	53,601	61,821
0.875% due 02/15/2047	15,936	20,774
1.000% due 02/15/2046	5,265	6,970
1.000% due 02/15/2048	19,816	26,750
1.000% due 02/15/2049	61,665	84,131
1.375% due 02/15/2044	669	937
2.125% due 02/15/2040	3,006	4,545

**U.S. Treasury Bonds**

2.250% due 08/15/2046	100	115
2.375% due 05/15/2029	134,400	152,350
2.625% due 02/15/2029	5,000	5,758
2.750% due 08/15/2047	2,830	3,562
3.000% due 08/15/2048	155	205
3.000% due 02/15/2049	77	102
3.125% due 05/15/2048	180	242

**U.S. Treasury Notes**

1.625% due 02/15/2026	2,200	2,338
2.000% due 02/15/2025	11,021	11,813
2.000% due 08/15/2025	1,400	1,509
2.000% due 11/15/2026	800	871
2.250% due 11/15/2024	12,300	13,268
2.250% due 02/15/2027	28,000	30,955

**国庫債券合計**

(取得原価 \$778,623)

**847,933****モーゲージ担保証券 34.4%**

## Accredited Mortgage Loan Trust

1.094% due 07/25/2035	9,806	9,658
1.844% due 07/25/2035 (d)	715	665

## ACE Securities Corporation Home Equity Loan Trust

	額面金額 (単位:千)	評価額 (単位:千)		額面金額 (単位:千)	評価額 (単位:千)
0.304% due 08/25/2036	6,540	6,344	<b>Atrium Hotel Portfolio Trust</b>		
0.944% due 01/25/2035	1,058	1,041	1.578% due 06/15/2035	18,395	17,002
0.974% due 02/25/2034	6,677	6,624	<b>Banc of America Alternative Loan Trust (d)</b>		
1.049% due 08/25/2035	5,023	4,908	4.581% due 04/25/2022	101	97
<b>Adjustable Rate Mortgage Trust</b>			6.000% due 07/25/2046	2,270	2,189
1.099% due 08/25/2035	5,045	4,856	<b>Banc of America Funding Trust</b>		
<b>AFC Home Equity Loan Trust</b>			2.751% due 11/20/2034	681	705
0.959% due 06/25/2029	2,062	1,696	3.620% due 06/20/2036	6,169	5,987
<b>Alternative Loan Trust</b>			3.882% due 02/20/2035	2,007	2,144
0.319% due 01/25/2037 (d)	2,308	2,617	4.109% due 01/20/2047 (d)	151	148
0.319% due 07/25/2046	2,591	3,013	<b>Bayview Opportunity Master Fund IVa Trust</b>		
0.329% due 07/25/2036	9,514	8,974	3.475% due 06/28/2034	2,615	2,625
0.339% due 08/25/2046 (d)	13,003	12,483	<b>BCAP LLC Trust</b>		
0.341% due 09/20/2046	1,401	1,242	0.556% due 07/26/2036	137	136
0.349% due 05/25/2036	17,628	15,093	5.876% due 04/26/2037	3,968	3,077
0.361% due 03/20/2046	8,106	6,914	6.000% due 04/26/2036	7,024	5,675
0.399% due 12/25/2046	21,968	20,573	<b>Bear Stearns Adjustable Rate Mortgage Trust</b>		
0.419% due 07/25/2036	22,397	19,480	3.117% due 11/25/2034	288	283
0.471% due 12/20/2035	7,845	7,303	<b>Bear Stearns Alternative-A Trust</b>		
0.749% due 01/25/2036	2,926	2,734	0.319% due 04/25/2037	9,090	8,204
2.232% due 08/25/2035 (d)	548	494	0.569% due 11/25/2046	11,283	10,577
2.737% due 09/25/2034	1,199	1,196	<b>Bear Stearns Asset-Backed Securities I Trust</b>		
3.118% due 08/25/2035 (d)	636	608	0.389% due 02/25/2037	6,174	7,393
5.500% due 06/25/2035	6,883	6,877	0.509% due 04/25/2036	10,208	10,106
5.500% due 08/25/2035 (d)	82	81	0.549% due 02/25/2036 (d)	6,606	6,576
5.500% due 02/25/2036 (d)	20	17	0.549% due 05/25/2036 (d)	10,287	4,355
6.000% due 07/25/2037 (d)	30,770	22,087	0.579% due 12/25/2035	5,666	5,672
7.000% due 10/25/2037	33,693	18,927	0.649% due 12/25/2035	911	902
<b>Ameriquest Mortgage Securities Trust</b>			0.849% due 11/25/2035 (d)	4,224	4,002
0.489% due 04/25/2036	7,675	7,593	0.869% due 12/25/2035	9,268	6,880
0.559% due 03/25/2036	27,500	26,360	1.169% due 06/25/2034	7,031	7,016
<i>Ameriquest Mortgage Securities, Inc. Asset-Backed Pass-Through Certificates</i>			1.199% due 08/25/2037	23,537	21,413
1.219% due 09/25/2032	360	364	6.451% due 05/25/2036 (f)	10,287	627
1.904% due 10/25/2034	9,000	8,932	<b>Bear Stearns Asset-Backed Securities Trust</b>		
<b>Argent Mortgage Loan Trust</b>			0.409% due 10/25/2036	618	618
0.629% due 05/25/2035	27,798	25,467	2.173% due 06/25/2035	3,368	3,368
<b>Argent Securities Trust</b>			5.500% due 11/25/2033	6,144	6,468
0.329% due 04/25/2036	8,378	3,985	<b>Bear Stearns Mortgage Funding Trust</b>		
<i>Argent Securities, Inc. Asset-Backed Pass-Through Certificates</i>			0.349% due 02/25/2037 (d)	7,851	7,231
0.659% due 10/25/2035	36,400	34,210	<b>Business Loan Express Business Loan Trust</b>		
2.849% due 09/25/2033	1,641	1,646	0.439% due 09/25/2038	1,848	1,534
<b>Asset-Backed Funding Certificates Trust</b>			0.699% due 09/25/2038	896	741
0.809% due 03/25/2035	9,929	9,595	1.249% due 09/25/2038	65	53
0.884% due 06/25/2035	12,354	12,092	<b>Canada Square Funding PLC</b>		
<i>Asset-Backed Securities Corporation Home Equity Loan Trust</i>			1.156% due 10/17/2051	GBP 40,128	51,798
0.459% due 05/25/2036 (d)	37,652	36,891	<b>Canterbury Finance No.1 PLC</b>		

	額面金額 (単位:千)	評価額 (単位:千)		額面金額 (単位:千)	評価額 (単位:千)
1.413% due 05/16/2056	26,220	33,812	0.369% due 08/25/2037	25,800	22,510
<b>CBA Commercial Small Balance Commercial Mortgage</b>			0.379% due 05/25/2037 (d)	12,783	11,256
6.040% due 01/25/2039 (d)	\$ 1,262	967	0.379% due 10/25/2047	20,727	20,087
<b>Centex Home Equity Loan Trust</b>			0.389% due 05/25/2036	9,982	7,958
0.794% due 03/25/2035	5,514	5,415	0.399% due 02/25/2036	1,500	1,393
<b>CGMS Commercial Mortgage Trust</b>			0.499% due 03/25/2036 (d)	1,723	1,601
1.248% due 07/15/2030	9,749	9,342	0.549% due 06/25/2036	6,300	6,182
<b>Chase Mortgage Finance Trust</b>			0.569% due 01/25/2045	4,569	4,540
3.770% due 12/25/2035 (d)	6,417	6,206	0.589% due 04/25/2036	7,620	7,605
<b>ChaseFlex Trust</b>			0.649% due 08/26/2033	313	303
0.449% due 07/25/2037	1,276	1,126	0.879% due 06/25/2035	7,000	6,620
<b>Chevy Chase Funding LLC Mortgage-Backed Certificates</b>			<b>Countrywide Home Loan Mortgage Pass-Through Trust</b>		
0.509% due 03/25/2035	551	552	2.856% due 11/25/2034	12	11
<b>CIT Mortgage Loan Trust</b>			3.099% due 10/20/2035 (d)	5,825	5,551
1.499% due 10/25/2037	13,509	13,568	3.192% due 11/25/2037	6,368	6,165
<b>Citigroup Commercial Mortgage Trust</b>			3.556% due 06/25/2034	1	2
0.287% due 03/10/2047 (f)	25,400	259	3.848% due 03/25/2037 (d)	7,897	7,874
<b>Citigroup Mortgage Loan Trust</b>			5.500% due 11/25/2035 (d)	7,525	5,920
0.289% due 12/25/2036	4,657	4,528	5.750% due 10/25/2022	351	342
0.409% due 01/25/2037	1,424	1,420	6.000% due 07/25/2036	25,911	20,573
0.549% due 03/25/2037	13,335	13,258	6.000% due 11/25/2037	5,992	4,785
0.969% due 09/25/2037	23,595	20,485	<b>Credit Suisse First Boston Mortgage Securities Corp.</b>		
1.492% due 08/25/2036	15,972	7,458	2.598% due 01/25/2033	1,513	1,487
3.404% due 07/25/2037 (d)	4,710	4,405	<b>Credit Suisse Mortgage Capital</b>		
3.411% due 08/25/2036	7,010	6,324	0.318% due 11/27/2036	7,393	7,989
3.763% due 11/25/2038	401	409	3.000% due 01/29/2036	1,473	1,487
6.750% due 05/25/2036 (d)	11,652	8,341	3.000% due 06/27/2037	4,369	4,361
<b>Citigroup Mortgage Loan Trust, Inc.</b>			6.012% due 10/26/2036	246	239
0.729% due 07/25/2035	1,505	1,506	<b>Credit Suisse Mortgage Capital Trust</b>		
1.184% due 05/25/2035	6,300	6,036	0.000% due 01/25/2058	38	38
<b>Commercial Mortgage Trust</b>			0.000% due 04/25/2058 (f)	1	1
0.169% due 04/10/2047 (f)	33,000	184	0.898% due 07/15/2032	5,200	5,033
<b>Conseco Finance Corp.</b>			1.148% due 07/15/2032	4,000	3,770
6.870% due 04/01/2030	2,007	2,059	1.348% due 07/15/2032	2,400	2,196
6.920% due 12/01/2030	2,126	2,255	3.370% due 06/25/2050	46,773	36,442
7.500% due 03/01/2030	53,423	31,518	3.615% due 06/01/2050	86,927	88,322
7.600% due 04/15/2026	5,343	2,430	3.625% due 01/25/2058	25,029	23,919
7.700% due 09/15/2026	712	733	3.770% due 04/25/2058	54,263	55,246
<b>Countrywide Asset-Backed Certificates</b>			<b>Credit-Based Asset Servicing &amp; Securitization LLC</b>		
0.289% due 06/25/2035 (d)	2,198	2,023	6.980% due 03/25/2046	4,266	4,328
0.289% due 06/25/2037	19,079	17,604	<b>Credit-Based Asset Servicing &amp; Securitization Trust</b>		
0.289% due 07/25/2037 (d)	2,067	1,975	0.299% due 07/25/2036	2,772	2,749
0.299% due 04/25/2047 (d)	4,682	4,553	<b>CWABS Asset-Backed Certificates Trust</b>		
0.309% due 05/25/2037 (d)	9,658	9,595	0.389% due 03/25/2037	33,000	30,684
0.319% due 06/25/2047	539	539	0.389% due 03/25/2047 (d)	26,535	23,496
0.329% due 11/25/2047	10,341	10,095	0.409% due 09/25/2046	5,600	5,135

	額面金額 (単位:千)	評価額 (単位:千)		額面金額 (単位:千)	評価額 (単位:千)
0.869% due 05/25/2036 (d)	2,032	1,149	0.854% due 05/25/2036	6,158	6,118
1.199% due 03/25/2035	5,500	5,488	1.004% due 04/25/2035	5,000	4,888
1.274% due 12/25/2034	1,185	1,188	First Horizon Alternative Mortgage Securities Trust (d)		
5.633% due 06/25/2035	8,644	8,885	0.649% due 05/25/2035	1,956	1,344
CWHEQ Revolving Home Equity Loan Resuritization Trust			4.851% due 05/25/2035 (f)	1,955	315
0.398% due 03/15/2030	2,980	2,874	<b>Fremont Home Loan Trust</b>		
Deutsche Alternative-A Securities Mortgage Loan Trust			0.289% due 02/25/2037	9,532	7,531
0.309% due 03/25/2037	12,047	6,586	1.169% due 01/25/2035	6,493	6,119
0.479% due 08/25/2037 (d)	30,662	25,678	GMAC Commercial Mortgage Asset Corp.		
0.649% due 09/25/2047	19,953	18,254	5.456% due 03/10/2051	12,276	12,887
Deutsche Alternative-A Securities, Inc. Mortgage Loan Trust			GreenPoint Mortgage Funding Trust		
3.137% due 10/25/2035 (d)	12,672	12,412	0.709% due 11/25/2045	60	46
Deutsche Mortgage & Asset Receiving Corp.			Grifonas Finance No.1 PLC		
0.650% due 11/27/2036	3,541	3,419	0.000% due 08/28/2039	EUR 868	967
Downey Savings & Loan Association Mortgage Loan Trust			GS Mortgage Securities Corporation Trust		
0.337% due 10/19/2036 (d)	10,741	9,316	3.419% due 10/10/2032	\$ 3,300	3,374
0.447% due 10/19/2045 (d)	2,415	2,455	4.591% due 10/10/2032	7,600	7,125
0.477% due 09/19/2045	6,698	5,064	GSAA Home Equity Trust		
<b>Dragon Finance BV</b>			6.500% due 11/25/2037 (d)	22	13
1.267% due 07/13/2023	GBP 136	171	GSAMP Trust		
<b>Dutch Property Finance BV</b>			0.289% due 03/25/2047	5,322	5,041
0.171% due 01/28/2048	EUR 15,324	17,850	0.299% due 06/25/2036	789	788
Ellington Loan Acquisition Trust			0.309% due 01/25/2037	21,382	15,776
1.249% due 05/25/2037	\$ 1,613	1,603	0.309% due 05/25/2046	750	744
<b>EMC Mortgage Loan Trust</b>			0.409% due 06/25/2036	20,000	19,229
1.199% due 04/25/2042 (d)	10,016	9,414	0.794% due 11/25/2035 (d)	7,655	6,884
Encore Credit Receivables Trust			GSMSC Resecuritization Trust		
1.079% due 11/25/2035	6,510	6,298	0.328% due 09/26/2036	5,175	3,989
European Residential Loan Securitisation DAC			5.906% due 04/26/2037	42,208	15,739
0.297% due 03/24/2063	EUR 21,140	24,639	GSR Mortgage Loan Trust		
<b>Eurosail PLC</b>			0.449% due 03/25/2037	9,414	1,949
0.230% due 09/10/2044	GBP 78	100	6.551% due 03/25/2037 (f)	9,414	2,714
<b>Eurosail-UK PLC</b>			HarborView Mortgage Loan Trust		
0.830% due 09/13/2045	5,419	6,799	0.387% due 12/19/2036 (d)	1,251	1,158
1.010% due 06/13/2045	12,000	15,433	0.707% due 02/19/2036	14,127	11,853
<b>FBR Securitization Trust</b>			0.787% due 08/19/2045	10,908	9,797
0.824% due 10/25/2035	\$ 20,968	16,695	<b>Hawksmoor Mortgages</b>		
0.829% due 10/25/2035	8,802	8,768	1.112% due 05/25/2053	GBP 70,219	90,821
0.914% due 09/25/2035	7,500	7,168	<b>Home Equity Asset Trust</b>		
<b>Finsbury Square PLC</b>			0.389% due 10/25/2036	\$ 23,475	14,632
0.710% due 09/12/2065	GBP 11,251	14,538	0.459% due 07/25/2036	76	76
First Franklin Mortgage Loan Trust			Home Equity Mortgage Loan Asset-Backed Trust		
0.299% due 07/25/2036	\$ 226	226	0.289% due 11/25/2036	18,087	16,513
0.309% due 04/25/2036	4,953	4,795	0.329% due 06/25/2036	3,775	3,571
0.459% due 11/25/2036	47,500	37,530	0.389% due 04/25/2037	16,009	11,836
0.609% due 01/25/2036	10,000	8,838	1.139% due 08/25/2035	5,750	5,602

	額面金額 (単位:千)	評価額 (単位:千)		額面金額 (単位:千)	評価額 (単位:千)
<b>HSI Asset Securitization Corp. Trust</b>			0.419% due 06/25/2037	34,606	31,485
0.399% due 05/25/2037	7,197	6,825	0.429% due 06/25/2037 (d)	22,826	17,457
<b>Impac CMB Trust</b>			<b>JPMorgan Mortgage Trust (d)</b>		
0.829% due 01/25/2035	15,185	15,025	0.449% due 10/25/2035	6,144	5,110
<b>Impac Secured Assets Corp.</b>			3.458% due 01/25/2037	766	697
0.429% due 03/25/2036 (d)	16,199	13,996	<b>JPMorgan Resecuritization Trust</b>		
<b>Impac Secured Assets Trust</b>			2.724% due 05/26/2037	9,824	9,000
0.339% due 01/25/2037	3,551	3,163	3.826% due 02/26/2037	3,604	3,421
<b>IMT Trust</b>			<b>Kentmere No.2 PLC</b>		
0.848% due 06/15/2034	2,169	2,161	0.000% due 01/28/2042	GBP 11,939	11,180
1.098% due 06/15/2034	1,627	1,619	0.865% due 01/28/2042	123,667	159,159
1.248% due 06/15/2034	994	990	1.465% due 01/28/2042	5,693	7,268
<b>IndyMac IMJA Mortgage Loan Trust</b>			1.815% due 01/28/2042	4,066	5,177
6.500% due 10/25/2037	9,950	7,879	2.265% due 01/28/2042	2,439	3,088
<b>IndyMac IMSC Mortgage Loan Trust</b>			3.065% due 01/28/2042	1,626	2,019
3.220% due 06/25/2037 (d)	10,910	8,897	5.065% due 01/28/2042	3,252	3,648
<b>IndyMac INDX Mortgage Loan Trust</b>			<b>Lansdowne Mortgage Securities No.1 PLC</b>		
0.329% due 02/25/2037 (d)	31,950	30,765	0.000% due 06/15/2045	EUR 4,832	5,272
0.339% due 10/25/2036	6,503	3,715	<b>Legacy Mortgage Asset Trust</b>		
3.079% due 07/25/2037	25,048	23,842	0.000% due 09/25/2059 (f)	\$ 815,422	5,042
3.284% due 03/25/2036 (d)	6,101	5,405	0.000% due 09/25/2059	36,942	14,685
3.348% due 04/25/2037	19,322	17,904	1.902% due 01/28/2070	110,957	111,212
3.456% due 04/25/2037 (d)	9,330	8,726	3.000% due 06/25/2059	273	274
3.463% due 11/25/2036 (d)	16,927	14,173	3.000% due 09/25/2059	249,961	264,952
<b>IXIS Real Estate Capital Trust</b>			3.250% due 09/25/2059	30,968	32,811
0.914% due 12/25/2035	5,539	5,562	3.438% due 05/25/2059	85	86
<b>Jefferies Resecuritization Trust</b>			3.979% due 09/25/2059	111,258	104,790
5.595% due 06/25/2047 (d)	778	685	<b>Lehman XS Trust</b>		
<b>JPMorgan Alternative Loan Trust</b>			0.339% due 12/25/2036	11,456	8,978
0.429% due 04/25/2047	3,165	2,987	0.349% due 02/25/2037 (d)	18,391	17,170
3.705% due 03/25/2036 (d)	474	417	0.409% due 02/25/2047	25,287	23,870
5.730% due 03/25/2036 (d)	206	206	0.529% due 09/25/2036	8,702	7,537
<b>JPMorgan Chase Commercial Mortgage Securities Trust</b>			0.999% due 10/25/2037	27,279	25,168
0.998% due 10/15/2032	10,812	10,404	6.500% due 06/25/2046	6,694	6,637
0.998% due 12/15/2036	3,700	3,581	<b>Liberty</b>		
1.248% due 10/15/2032	7,000	6,682	1.340% due 10/10/2049	AUD 5,757	4,040
1.548% due 10/15/2032	7,200	6,742	<b>Long Beach Mortgage Loan Trust</b>		
2.288% due 10/15/2032	11,000	10,021	0.339% due 02/25/2036	\$ 6,572	5,572
5.337% due 05/15/2047	250	226	0.339% due 03/25/2046	36,885	17,700
<b>JPMorgan Mortgage Acquisition Corp.</b>			<b>Madison Avenue Manufactured Housing Contract Trust</b>		
0.329% due 03/25/2036	13,719	13,611	3.399% due 03/25/2032	2,375	2,381
<b>JPMorgan Mortgage Acquisition Trust</b>			<b>MASTR Adjustable Rate Mortgages Trust</b>		
0.349% due 05/25/2036	1,681	1,683	2.714% due 04/25/2034	2	1
0.399% due 07/25/2036	6,225	6,226	<b>MASTR Asset-Backed Securities Trust</b>		
0.419% due 05/25/2036	12,851	12,440	0.369% due 11/25/2036	32	24
0.419% due 08/25/2036	8,600	7,729	0.519% due 01/25/2036	7,500	6,852



	額面金額 (単位:千)	評価額 (単位:千)		額面金額 (単位:千)	評価額 (単位:千)
1.299% due 08/25/2037	15,749	14,678			
<b>MASTR Specialized Loan Trust</b>					
0.629% due 02/25/2036	5,305	4,396			
<b>Merrill Lynch First Franklin Mortgage Loan Trust</b>					
1.149% due 10/25/2037	10,319	10,347			
1.649% due 10/25/2037	22,308	22,447			
<b>Merrill Lynch Mortgage Investors Trust</b>					
0.289% due 05/25/2037	23,041	15,009			
0.529% due 08/25/2035	7	7			
0.869% due 07/25/2034	5,309	4,934			
0.944% due 09/25/2035	2,736	2,729			
1.229% due 10/25/2035	1,629	1,615			
2.714% due 02/25/2033	14	13			
<b>Morgan Stanley Asset-Backed Securities Capital I, Inc. Trust</b>					
0.274% due 07/25/2036	7,295	6,474			
0.299% due 07/25/2036	52,899	28,453			
0.389% due 06/25/2036	27,360	24,248			
0.399% due 07/25/2036	52,640	29,080			
0.419% due 03/25/2036	7,148	7,002			
0.854% due 07/25/2035	1,438	1,449			
0.884% due 07/25/2035	6,912	6,768			
1.149% due 03/25/2033	109	107			
1.149% due 07/25/2037	856	842			
<b>Morgan Stanley Bank of America Merrill Lynch Trust</b>					
0.806% due 11/15/2052 (f)	136,525	5,997			
<b>Morgan Stanley Capital I Trust</b>					
2.508% due 04/05/2042	13,500	14,038			
<b>Morgan Stanley Capital I, Inc. Trust</b>					
0.509% due 02/25/2036 (d)	18,144	16,982			
<b>Morgan Stanley Dean Witter Capital I Trust</b>					
7.683% due 07/15/2033	2,188	2,210			
<b>Morgan Stanley Home Equity Loan Trust</b>					
0.489% due 02/25/2036	13,790	12,466			
<b>Morgan Stanley IXIS Real Estate Capital Trust</b>					
0.379% due 07/25/2036	11,973	6,577			
<b>Morgan Stanley Mortgage Loan Trust</b>					
3.088% due 11/25/2037	1,740	1,481			
6.000% due 12/25/2035 (d)	679	468			
<b>Morgan Stanley Reremic Trust</b>					
0.468% due 11/26/2036	8,793	7,882			
<b>Mortgage Loan Trust</b>					
4.870% due 03/25/2034	3,310	3,379			
<b>Motel 6 Trust</b>					
1.068% due 08/15/2034	2,129	2,095			
1.338% due 08/15/2034	21,746	21,383			
2.298% due 08/15/2034	2,247	2,198			
			<b>Natixis Commercial Mortgage Securities Trust</b>		
			0.898% due 02/15/2033	9,300	8,819
			1.248% due 02/15/2033	8,265	7,635
			2.198% due 02/15/2033	3,600	3,128
			3.790% due 11/15/2032	1,400	1,393
			3.821% due 02/15/2039	2,900	3,139
			<b>New York Mortgage Trust</b>		
			0.689% due 04/25/2035	1,005	987
			<b>Newgate Funding PLC</b>		
			0.219% due 12/15/2050	GBP 22,200	26,718
			<b>Nomura Asset Acceptance Corporation Alternative Loan Trust</b>		
			5.034% due 05/25/2035 (d)	\$ 3,916	2,644
			<b>Nomura Home Equity Loan, Inc. Home Equity Loan Trust</b>		
			0.659% due 05/25/2035	7,400	6,710
			5.745% due 10/25/2036 (d)	23,966	9,859
			<b>Nomura Resecuritization Trust</b>		
			2.190% due 03/26/2037	7,797	6,522
			<b>NovaStar Mortgage Funding Trust</b>		
			0.309% due 10/25/2036	6,493	4,986
			0.349% due 09/25/2037	32,056	30,744
			0.469% due 05/25/2036	11,709	11,513
			0.869% due 10/25/2035	2,500	2,438
			<b>Oncilla Mortgage Funding PLC</b>		
			1.460% due 12/12/2043	GBP 7,571	9,820
			<b>Option One Mortgage Loan Trust</b>		
			0.249% due 02/25/2037	\$ 5,829	3,697
			0.269% due 03/25/2037	14,254	13,366
			0.289% due 03/25/2037	44,263	40,282
			<b>Paragon Mortgages No.13 PLC</b>		
			0.286% due 01/15/2039	GBP 3,507	4,377
			<b>Paragon Mortgages No.26 PLC</b>		
			1.113% due 05/15/2045	14,411	18,688
			<b>Park Place Securities, Inc. Asset-Backed Pass-Through Certificates</b>		
			0.639% due 09/25/2035	\$ 4,713	4,621
			0.669% due 09/25/2035 (d)	25,075	23,114
			<b>People's Financial Realty Mortgage Securities Trust</b>		
			0.309% due 09/25/2036	27,954	8,436
			<b>Popular Asset-Backed Securities Mortgage Pass-Through Trust (d)</b>		
			0.459% due 11/25/2036	14,710	11,358
			3.915% due 07/25/2035	9,601	8,024
			<b>Precise Mortgage Funding PLC</b>		
			0.000% due 12/12/2055	GBP 0	1,658
			0.710% due 12/12/2054	3,421	4,412
			<b>Quest Trust</b>		
			1.574% due 03/25/2035	\$ 6,060	5,975
			<b>RAAC Trust</b>		

	額面金額 (単位:千)	評価額 (単位:千)		額面金額 (単位:千)	評価額 (単位:千)
0.619% due 02/25/2036 (d)	9,049	8,186	<b>Sequoia Mortgage Trust</b>		
0.899% due 06/25/2047	21,161	16,067	0.351% due 05/20/2035	2,108	2,093
<b>RBSGC Mortgage Loan Trust</b>			0.671% due 06/20/2034	38	36
6.000% due 01/25/2037 (d)	5	4	<b>Sestante Finance Srl</b>		
<b>RBSP Resecuritization Trust</b>			0.000% due 07/23/2046	EUR 11,448	12,075
0.645% due 04/26/2037	82	81	<b>SG Mortgage Securities Trust</b>		
<b>Real Estate Asset Liquidity Trust</b>			0.329% due 02/25/2036	\$ 5,531	3,958
2.419% due 06/12/2054	CAD 7,960	6,047	<b>Shamrock Residential DAC</b>		
<b>Renaissance Home Equity Loan Trust</b>			4.947% due 11/24/2057	EUR 7,410	7,150
0.509% due 11/25/2034	\$ 58	53	6.500% due 11/24/2057	6,290	6,676
1.149% due 09/25/2037	46	41	12.000% due 11/24/2057	\$ 18,970	4,172
5.612% due 04/25/2037	10,124	4,242	<b>Soundview Home Loan Trust</b>		
5.675% due 06/25/2037 (d)	3,910	1,459	0.389% due 07/25/2036	24,020	21,308
<b>Residential Accredi Securities Corporation Trust</b>			0.429% due 06/25/2036 (d)	4,074	3,791
0.299% due 01/25/2037	4,799	4,733	0.459% due 06/25/2036 (d)	42,384	37,509
0.309% due 11/25/2036 (d)	2,912	2,917	0.799% due 03/25/2036	8,102	6,869
0.369% due 02/25/2037	14,000	13,061	<b>Specialty Underwriting &amp; Residential Finance Trust</b>		
0.449% due 01/25/2037	35,751	25,130	1.124% due 12/25/2035	1,678	1,673
0.479% due 04/25/2036	17,500	16,963	1.129% due 10/25/2035	2,854	2,788
0.799% due 09/25/2035	7,400	7,291	<b>Structured Adjustable Rate Mortgage Loan Trust</b>		
1.724% due 04/25/2034	1,333	1,295	0.469% due 10/25/2035	6,583	6,338
<b>Residential Asset Mortgage Products Trust</b>			0.799% due 08/25/2035	14,372	13,610
0.549% due 02/25/2036	5,490	5,418	2.282% due 05/25/2035 (d)	86	72
0.649% due 09/25/2035	12,591	12,271	3.227% due 07/25/2035 (d)	2,807	1,894
0.809% due 10/25/2035	1,599	1,596	3.585% due 06/25/2037	4,899	4,837
0.824% due 11/25/2035	13,000	12,623	<b>Structured Asset Investment Loan Trust</b>		
0.829% due 12/25/2035	14,277	12,844	0.299% due 06/25/2036	13,809	13,518
<b>Residential Asset Securitization Trust</b>			0.869% due 04/25/2035	4,440	4,444
5.500% due 10/25/2035 (d)	3,353	3,134	0.949% due 02/25/2034	23,488	23,267
<b>Residential Mortgage Securities 29 PLC</b>			1.349% due 12/25/2034	7,110	7,103
1.007% due 12/20/2046	GBP 7,118	9,212	<b>Structured Asset Mortgage Investments II Trust</b>		
<b>Residential Mortgage Securities 30 PLC</b>			0.359% due 09/25/2047 (d)	28,502	29,664
0.857% due 03/20/2050	9,179	11,859	0.822% due 04/19/2035	2,719	2,691
<b>RESIMAC Bastille Trust</b>			<b>Structured Asset Mortgage Investments Trust</b>		
1.070% due 09/05/2057	\$ 6,474	6,472	0.807% due 09/19/2032	35	34
<b>Ripon Mortgages PLC</b>			<b>Structured Asset Securities Corporation Mortgage Loan Trust</b>		
0.868% due 08/20/2056	GBP 16,610	21,450	0.279% due 05/25/2036	10,775	9,960
<b>Rochester Financing No.2 PLC</b>			0.399% due 05/25/2036	4,875	3,857
1.352% due 06/18/2045	5,777	7,478	0.409% due 04/25/2036	601	594
<b>Saxon Asset Securities Trust</b>			0.459% due 07/25/2036	29,370	28,679
0.944% due 03/25/2035 (d)	\$ 1,181	1,157	0.649% due 04/25/2031	8,945	8,771
1.899% due 12/25/2037	5,096	5,079	1.079% due 11/25/2035	19,865	19,783
<b>Securitized Asset-Backed Receivables LLC Trust</b>			<b>Sutherland Commercial Mortgage Loans</b>		
0.419% due 03/25/2036	7,167	6,736	3.192% due 05/25/2037	638	635
0.699% due 10/25/2035	10,136	9,558	<b>Taurus UK DAC</b>		
1.199% due 03/25/2035	9,450	8,334	1.166% due 06/22/2029	GBP 5,500	6,925

	額面金額 (単位:千)	評価額 (単位:千)		額面金額 (単位:千)	評価額 (単位:千)		
<b>Terwin Mortgage Trust</b>			<b>BSPRT Issuer Ltd.</b>				
1.529% due 03/25/2035	\$	2,943	2,659	1.198% due 03/15/2028	10,667	10,616	
<b>Trinidad Mortgage Securities PLC</b>				2.698% due 03/15/2028	8,960	8,581	
0.846% due 01/24/2059	GBP	14,578	18,793	3.598% due 03/15/2028	4,050	3,803	
<b>Trinity Square PLC</b>				<b>Cairn CLO III BV</b>			
1.196% due 07/15/2051		403	522	0.650% due 10/20/2028	EUR	7,912	9,164
<b>Truman Capital Mortgage Loan Trust</b>				<b>Cairn CLO VI BV</b>			
0.409% due 03/25/2036	\$	1,900	1,877	0.790% due 07/25/2029		5,354	6,226
<b>Twin Bridges PLC</b>				<b>Capitalsource Real Estate Loan Trust</b>			
0.840% due 09/12/2044	GBP	12,308	15,871	2.238% due 01/20/2037	\$	1,084	1,074
<b>WaMu Mortgage Pass-Through Certificates Trust</b>				2.498% due 01/20/2037		13,400	12,895
0.869% due 01/25/2045	\$	97	95	2.598% due 01/20/2037		4,800	4,569
<b>Warwick Finance Residential Mortgages Number Three PLC</b>				2.698% due 01/20/2037		2,700	2,572
0.000% due 12/21/2049	GBP	1	1,824	<b>Castlelake Aircraft Securitization Trust</b>			
0.982% due 12/21/2049		40,254	51,927	4.125% due 06/15/2043		2,907	2,759
1.682% due 12/21/2049		4,921	6,336	<b>Catamaran CLO Ltd.</b>			
2.182% due 12/21/2049		2,460	3,164	1.095% due 01/27/2028		5,720	5,658
2.682% due 12/21/2049		1,406	1,800	<b>Cavendish Square Funding PLC</b>			
3.182% due 12/21/2049		1,406	1,778	0.072% due 02/11/2055	EUR	58	67
<b>Washington Mutual Mortgage Pass-Through Certificates WMALT Trust (d)</b>				0.372% due 02/11/2055		1,500	1,727
1.732% due 10/25/2046	\$	14,493	11,518	<b>Crown Point CLO 5 Ltd.</b>			
5.500% due 11/25/2035		90	91	1.158% due 07/17/2028	\$	5,604	5,535
<b>Wells Fargo Commercial Mortgage Trust</b>				<b>Denali Capital CLO X LLC</b>			
1.288% due 01/15/2035		2,800	2,736	1.265% due 10/26/2027		9,336	9,297
<b>Wells Fargo Home Equity Asset-Backed Securities Trust</b>				<b>FAB CBO BV</b>			
0.359% due 03/25/2037		1,614	1,503	0.560% due 08/20/2080 (d)	EUR	253	221
0.419% due 07/25/2036		7,091	7,039	<b>FAB UK Ltd.</b>			
<b>Wells Fargo Home Equity Trust Mortgage Pass-Through Certificates</b>				0.881% due 12/06/2045	GBP	587	757
0.449% due 04/25/2034		5,232	5,051	<b>Gateway Casinos &amp; Entertainment Ltd.</b>			
<b>Wells Fargo Mortgage-Backed Securities Trust</b>				5.000% due 03/12/2038	CAD	8,885	6,443
2.772% due 10/25/2036 (d)		294	275	<b>GLS Auto Receivables Issuer Trust</b>			
<b>WFRBS Commercial Mortgage Trust</b>				2.580% due 07/17/2023	\$	7,902	7,984
0.416% due 03/15/2047 (f)		8,800	132	<b>Goodgreen</b>			
				3.930% due 10/15/2053		7,402	7,903
<b>モーゲージ担保証券合計</b>			<b>4,216,917</b>	<b>Halcyon Loan Advisors Funding Ltd.</b>			
(取得原価 \$4,274,824)				1.316% due 10/22/2025		632	631
				<b>Harley Marine Financing LLC</b>			
<b>資産担保証券 5.4%</b>				5.682% due 05/15/2043		5,440	4,528
<b>AASET Trust</b>				<b>Humboldt Americas LLC</b>			
3.967% due 05/16/2042		210	192	0.000% due 07/31/2022	COP	62,570,000	15,299
<b>Aircraft Certificate Owner Trust</b>				7.078% due 11/30/2021	CLP	23,414,122	28,558
7.001% due 09/20/2022		104	103	<b>JMP Credit Advisors CLO IIIR Ltd.</b>			
<b>ALESCO Preferred Funding XI Ltd.</b>				1.068% due 01/17/2028	\$	24,387	24,228
2.378% due 12/23/2036		5,000	3,700	<b>Jubilee CLO BV</b>			
<b>American Homes 4 Rent Trust</b>				0.334% due 07/12/2028	EUR	2,080	2,404
6.231% due 10/17/2036		1,150	1,297	<b>LP Credit Card Asset-Backed Securities Master Trust</b>			

	額面金額 (単位:千)	評価額 (単位:千)		額面金額 (単位:千)	評価額 (単位:千)
1.740% due 08/20/2024	\$	5,794	5,944	<b>SoFi Professional Loan Program LLC</b>	
<b>Mackay Shields Euro CLO-2 DAC</b>				2.650% due 09/25/2040	1,902 1,954
1.550% due 08/15/2033	EUR	8,150	9,566	<b>Sorrento Park CLO DAC</b>	
<b>Marlette Funding Trust</b>				0.469% due 11/16/2027	EUR 7,137 8,288
3.710% due 12/15/2028	\$	282	283	<b>Springleaf Funding Trust</b>	
<b>METAL LLC</b>				2.680% due 07/15/2030	\$ 17,043 17,072
4.581% due 10/15/2042		12,209	9,395	<b>St Paul's CLO VI DAC</b>	
<b>MMcapS Funding XVII Ltd.</b>				0.850% due 08/20/2030	EUR 3,600 4,198
0.596% due 12/01/2035		562	532	<b>Starwood Waypoint Homes Trust</b>	
<b>Monarch Grove CLO</b>				1.098% due 01/17/2035	\$ 10,688 10,708
1.095% due 01/25/2028		16,028	15,862	1.318% due 01/17/2035	1,400 1,397
<b>National Collegiate Student Loan Trust</b>				1.548% due 01/17/2035	4,727 4,722
0.552% due 10/25/2033		10,694	10,312	2.098% due 01/17/2035	8,600 8,608
<b>Navient Private Education Loan Trust</b>				<b>Taberna Preferred Funding I Ltd.</b>	
2.298% due 12/15/2045		5,186	5,293	2.370% due 07/05/2035	3,542 3,046
<b>Navient Private Education Refi Loan Trust</b>				2.807% due 07/05/2035	1,429 1,229
1.048% due 11/15/2068		1,950	1,933	<b>Telos CLO Ltd.</b>	
3.130% due 02/15/2068		1,920	1,974	1.168% due 04/17/2028	17,491 17,321
<b>Nelnet Student Loan Trust</b>				1.488% due 01/17/2027	4,046 4,039
0.749% due 03/25/2030		4,557	4,526	<b>Thunderbolt Aircraft Lease Ltd.</b>	
0.949% due 09/25/2065		4,033	4,002	4.212% due 05/17/2032	555 527
<b>OCP CLO Ltd.</b>				<b>TICP CLO III-2 Ltd.</b>	
1.035% due 10/26/2027		14,723	14,617	1.058% due 04/20/2028	32,250 31,957
1.068% due 04/17/2027		3,435	3,433	<b>Tikehau CLO BV</b>	
<b>Octagon Investment Partners XXIII Ltd.</b>				0.600% due 08/04/2028	EUR 1,483 1,718
1.087% due 07/15/2027		21,697	21,546	<b>Tralee CLO V Ltd.</b>	
<b>Palmer Square European Loan DAC</b>				1.328% due 10/20/2028	\$ 5,250 5,199
1.150% due 01/15/2030	EUR	13,400	15,615	<b>Tropic CDO V Ltd.</b>	
<b>Penta CLO 2 BV</b>				0.557% due 07/15/2036	11,704 10,592
0.790% due 08/04/2028		12,183	14,197	<b>TruPS Financials Note Securitization Ltd.</b>	
<b>Renoir CDO BV</b>				1.390% due 03/30/2039	22,002 20,242
1.391% due 10/07/2095		3,090	3,606	1.797% due 09/20/2039	5,002 4,702
5.184% due 10/07/2095		2,600	3,045	<b>Vendome Funding CLO DAC</b>	
<b>Rockford Tower Europe CLO DAC</b>				1.860% due 07/20/2031	EUR 16,522 19,361
1.030% due 12/20/2031		12,800	14,862	<b>Venture XVII CLO Ltd.</b>	
<b>Sapphire Aviation Finance</b>				1.117% due 04/15/2027	\$ 33,864 33,530
4.250% due 03/15/2040	\$	25,182	23,258	<b>Z Capital Credit Partners CLO Ltd.</b>	
<b>Saranac CLO III Ltd.</b>				1.180% due 07/16/2027	23,838 23,676
1.825% due 06/22/2030		26,979	26,811		
<b>SCF RC Funding II LLC</b>				<b>資産担保証券合計</b>	<b>658,002</b>
4.100% due 06/25/2047		3,199	3,229	(取得原価 \$675,114)	
<b>SMB Private Education Loan Trust</b>					
0.449% due 09/15/2054		15,841	15,812	<b>ソブリン債 6.9%</b>	
2.840% due 06/15/2037		4,960	5,210	Abu Dhabi Government International Bond	
<b>SoFi Consumer Loan Program LLC</b>				3.125% due 10/11/2027	2,700 3,007
2.770% due 05/25/2026		261	262	3.875% due 04/16/2050	12,400 14,757

		額面金額 (単位:千)	評価額 (単位:千)		額面金額 (単位:千)	評価額 (単位:千)
<b>Argentina Bocon</b>				<b>Mexico Government International Bond</b>		
29.722% due 10/04/2022	ARS	1,070	7	4.750% due 04/27/2032	5,000	5,732
<b>Argentina Government International Bond</b>				5.000% due 04/27/2051	5,000	5,725
0.125% due 07/09/2030	\$	62,915	23,043	<b>Paraguay Government International Bond</b>		
0.125% due 07/09/2035		23,533	7,766	4.950% due 04/28/2031	2,052	2,401
0.125% due 01/09/2038		25,740	9,620	<b>Peru Government International Bond</b>		
0.125% due 07/09/2041		34,941	11,926	5.350% due 08/12/2040	PEN 16,810	4,551
0.125% due 07/09/2046		1,035	340	5.400% due 08/12/2034	10,774	3,141
1.000% due 07/09/2029		4,943	2,039	5.940% due 02/12/2029	56,722	18,705
<b>Argentina Treasury Bills</b>				6.150% due 08/12/2032	98,515	31,429
32.921% due 04/03/2022	ARS	853,764	5,088	6.350% due 08/12/2028	50,656	17,131
<b>Argentina Treasury Bond BONCER (h)</b>				6.950% due 08/12/2031	28,967	9,898
1.000% due 08/05/2021		95,075	743	8.200% due 08/12/2026	83,704	31,158
2.500% due 07/22/2021		29,700	734	<b>Provincia de Buenos Aires</b>		
<b>Argentine Bonos del Tesoro</b>				34.027% due 05/31/2022	ARS 169,088	968
15.500% due 10/17/2026		49,200	124	34.850% due 04/12/2025	399,853	1,888
<b>Australia Government Bond</b>				<b>Qatar Government International Bond</b>		
1.750% due 06/21/2051	AUD	38,100	26,474	4.400% due 04/16/2050	\$ 9,100	11,615
<b>Autonomous City of Buenos Aires Argentina</b>				5.103% due 04/23/2048	2,400	3,316
33.891% due 02/22/2028	ARS	76,810	464	<b>Russia Government International Bond</b>		
34.122% due 03/29/2024		208,213	1,273	0.000% due 04/24/2024	RUB 5,057,901	62,696
36.420% due 01/23/2022		106,460	684	7.150% due 11/12/2025	4,002,466	54,253
<b>Autonomous Community of Catalonia</b>				7.950% due 10/07/2026	1,564,954	22,086
4.900% due 09/15/2021	EUR	1,350	1,638	<b>Saudi Government International Bond</b>		
6.350% due 11/30/2041		700	1,406	3.250% due 10/26/2026	\$ 6,200	6,768
<b>China Development Bank</b>				3.625% due 03/04/2028	1,800	2,000
2.890% due 06/22/2025	CNY	240,200	35,034	4.000% due 04/17/2025	55,000	61,112
3.300% due 02/01/2024		34,400	5,128	4.500% due 10/26/2046	1,300	1,545
3.430% due 01/14/2027		41,400	6,121	4.625% due 10/04/2047	2,100	2,545
3.680% due 02/26/2026		174,500	26,277	5.000% due 04/17/2049	7,300	9,343
3.740% due 09/10/2025		228,400	34,509	<b>Serbia Government International Bond</b>		
4.150% due 10/26/2025		170,400	26,234	3.125% due 05/15/2027	EUR 4,434	5,628
<b>Corp. Andina de Fomento</b>				<b>South Africa Government International Bond</b>		
3.950% due 10/15/2021	MXN	788	38	4.850% due 09/30/2029	\$ 8,200	8,155
<b>Egypt Government International Bond</b>				5.750% due 09/30/2049	5,200	4,704
4.750% due 04/11/2025	EUR	2,130	2,447	<b>Turkey Government International Bond</b>		
<b>Guatemala Government Bond</b>				4.250% due 03/13/2025	34,200	31,290
5.375% due 04/24/2032	\$	1,000	1,183	4.625% due 03/31/2025	EUR 21,500	24,675
6.125% due 06/01/2050		1,600	1,983	5.250% due 03/13/2030	\$ 29,000	25,339
<b>Indonesia Government International Bond</b>				5.600% due 11/14/2024	24,900	23,983
4.200% due 10/15/2050		6,200	7,170	5.625% due 03/30/2021	4,600	4,622
<b>Israel Government International Bond</b>				5.750% due 03/22/2024	2,000	1,950
3.800% due 05/13/2060		17,000	19,569	6.350% due 08/10/2024	5,869	5,802
4.500% due 04/03/2120		3,800	4,982	7.625% due 04/26/2029	43,400	43,851
<b>Kuwait International Government Bond</b>				<b>Turkiye Ihracat Kredi Bankasi A/S</b>		
3.500% due 03/20/2027		5,300	6,003	8.250% due 01/24/2024	3,000	3,050

	額面金額 (単位:千)	評価額 (単位:千)
<b>Ukraine Government International Bond</b>		
7.750% due 09/01/2023	4,390	4,579
<b>Venezuela Government International Bond (d)</b>		
6.000% due 12/09/2020	3,367	325
7.000% due 03/31/2038	1,883	182
7.650% due 04/21/2025	5,349	516
7.750% due 04/13/2022	1,200	116
8.250% due 10/13/2024	5,991	578
9.000% due 05/07/2023	3,161	305
9.250% due 09/15/2027	4,274	412
9.250% due 05/07/2028	6,512	628
11.750% due 10/21/2026	680	66
11.950% due 08/05/2031	6,000	579
<b>ソブリン債合計</b>		<b>849,152</b>
(取得原価 \$936,792)		

	株	
<b>普通株式 0.1%</b>		
<b>Cairo Mezz PLC (g)</b>	847,444	103
Clear Channel Outdoor Holdings, Inc. (g)	5,292,182	4,731
Eurobank Ergasias Services and Holdings S.A. (g)	10,169,333	3,401
iHeartMedia, Inc. Class A (g)	294,195	2,418
iHeartMedia, Inc. Class B (g)	3,948	29
Mcdermott International Ltd. (g)	246,680	419
National Bank of Greece S.A. (g)	102,570	108
Neiman Marcus Group Ltd. LLC	151,112	12,571
Westmoreland Mining Holdings LLC	8,912	67
<b>普通株式合計</b>		<b>23,847</b>
(取得原価 \$48,283)		

	株	
<b>商業用不動産持分 0.1%</b>		
<b>Uniti Group, Inc. (g)</b>	109,504	966
<b>VICI Properties, Inc. (g)</b>	760,482	17,453
<b>商業用不動産持分合計</b>		<b>18,419</b>
(取得原価 \$6,268)		

	株	
<b>ワラント 0.2%</b>		
<b>iHeart Media, Inc.</b>		
2049/12/31	1,916,029	14,175
<b>Sequa Corp.</b>		
2049/12/31	42,000	0
<b>Stearns Holdings LLC</b>		
2039/11/5	111,865	0

	株	評価額 (単位:千)
<b>Windstream Services LLC</b>		
2021/3/24	218,781	3,995
<b>ワラント合計</b>		<b>18,170</b>
(取得原価 \$41,207)		
<b>優先証券 0.2%</b>		
<b>Nationwide Building Society</b>		
10.250%	74,050	16,074
<b>Sequa Corp.</b>		
12.000%	1,074	974
<b>Stichting AK Rabobank Certificaten</b>		
6.500% (c)	28,040	4,061
<b>優先証券合計</b>		<b>21,109</b>
(取得原価 \$20,444)		

	額面金額 (単位:千)		
<b>短期金融商品 0.8%</b>			
<b>レボ契約 0.1%</b>			8,900
<b>短期債 0.0%</b>			
<b>Pan American Energy LLC</b>			
33.604% due 02/26/2021 (i)	ARS	67,691	440
<b>定期預金 0.4%</b>			
<b>Australia and New Zealand Banking Group Ltd.</b>			
(0.020%) due 11/02/2020	AUD	2,783	1,955
0.010% due 11/02/2020	\$	4,668	4,668
<b>Bank of Nova Scotia</b>			
0.010% due 11/02/2020	CAD	99	74
0.010% due 11/02/2020	\$	295	295
<b>BNP Paribas Bank</b>			
(0.700%) due 11/02/2020	EUR	665	775
(0.020%) due 11/02/2020	AUD	91	64
0.010% due 11/02/2020	\$	4,895	4,895
3.400% due 11/02/2020	ZAR	6,593	406
<b>Brown Brothers Harriman &amp; Co.</b>			
(1.420%) due 11/02/2020	CHF	3	3
(0.700%) due 11/02/2020	EUR	10	11
(0.650%) due 11/02/2020	DKK	2	0
(0.270%) due 11/02/2020	¥	578	6
(0.260%) due 11/02/2020	SEK	1	0

	額面金額 (単位:千)	評価額 (単位:千)	
(0.100%) due 11/02/2020	NOK	2	0
(0.020%) due 11/02/2020	AUD	16	11
0.010% due 11/02/2020	CAD	4	3
0.010% due 11/02/2020	GBP	30	39
0.010% due 11/02/2020	\$	2	2
3.400% due 11/02/2020	ZAR	691	43
<b>Citibank N.A.</b>			
(0.700%) due 11/02/2020	EUR	6	7
0.010% due 11/02/2020	\$	2,549	2,549
<b>Credit Suisse AG</b>			
(1.420%) due 11/02/2020	CHF	8	9
<b>DBS Bank Ltd.</b>			
0.010% due 11/02/2020	\$	6,803	6,803
<b>HSBC Bank PLC</b>			
(0.700%) due 11/02/2020	EUR	321	374
<b>JPMorgan Chase Bank N.A.</b>			
0.010% due 11/02/2020	\$	5,102	5,102
<b>MUFG Bank Ltd.</b>			
(0.270%) due 11/02/2020	¥	829,044	7,930
<b>National Australia Bank Ltd.</b>			
(0.020%) due 11/02/2020	AUD	60	42
<b>Royal Bank of Canada</b>			
0.010% due 11/02/2020	CAD	74	55
<b>Sumitomo Mitsui Banking Corp.</b>			
(0.700%) due 11/02/2020	EUR	373	434
(0.270%) due 11/02/2020	¥	516	5
0.010% due 11/02/2020	\$	284	284
<b>Sumitomo Mitsui Trust Bank Ltd.</b>			
(0.700%) due 11/02/2020	EUR	621	724
(0.270%) due 11/02/2020	¥	139,376	1,333
0.010% due 11/02/2020	GBP	3,474	4,492
0.010% due 11/02/2020	\$	1,658	1,658
			<b>45,051</b>

	額面金額 (単位:千)	評価額 (単位:千)
<b>アルゼンチン財務省短期証券 0.3%</b>		
(140.624%) due 12/04/2020 (h)(i)	ARS 1,556,976	11,788
0.767% due 04/17/2021 (h)(i)	99,134	737
29.978% due 11/30/2020 (i)	944,272	6,002
31.106% due 12/30/2020 (j)	4,114,008	25,812
34.392% due 01/29/2021 (i)	392,546	2,340
		<b>46,679</b>
<b>短期金融商品合計</b>		<b>101,070</b>
<b>(取得原価 \$103,586)</b>		
<b>投資有価証券合計(a) 131.6%</b>		<b>\$ 16,111,689</b>
<b>(取得原価 \$16,329,835)</b>		
<b>金融デリバティブ商品 0.1%</b>		<b>13,909</b>
<b>(取得原価またはプレミアム\$(28,133))</b>		
<b>その他の資産および負債 (31.7%)</b>		<b>(3,878,516)</b>
<b>純資産 100.0%</b>		<b>\$ 12,247,082</b>

(a) 2020年10月31日現在の地域別投資有価証券の配分は、米国が純資産の90.5%、英国が純資産の12.3%、その他の国が純資産の28.7%である。

(b) 偶発転換証券

(c) 永久債：記載の日付（該当する場合）は次回の償還日である。

(d) 当有価証券は、債務不履行状態にある。

(e) 現物払い有価証券

(f) インタレスト・オンリー有価証券

(g) 発行日前取引（When-Issued 取引）証券

(h) 証券の元本がインフレ率に応じて調整される。

(i) クーポンは最終利回りである。

(j) クーポンは加重平均最終利回りである。

## ●制限付証券

2020年10月31日現在

単位:千

純資産に占める  
市場価格の割合

発行体	クーポン	満期日	取得日	取得原価	市場価格	
AWAS Leasing 2011-I Ltd.	4.870%	10/02/2021	10/02/2014	\$ 510	\$ 514	0.00%
General Motors Co. Neiman Marcus Group Ltd. LLC	6.800%	10/01/2027	05/07/2020	1,135	1,399	0.01%
Westmoreland Mining Holdings LLC	N/A	N/A	09/25/2020	4,866	12,571	0.10%
WHLN FIRST MTG CO LEND 2 ASSET HOTEL	N/A	N/A	03/26/2019	44	67	0.00%
	2.565%	02/09/2021	05/16/2018	45,000	44,579	0.37%
<b>制限付証券合計</b>				<b>\$ 51,555</b>	<b>\$ 59,130</b>	<b>0.48%</b>

## ◎借入およびその他の金融取引

2020年10月31日現在

## ●レポ契約

単位:千

レポ契約に係る  
未収金<sup>(1)</sup>

取引相手	貸付金利	決済日	満期日	元本金額	担保	受入担保評 価額	レポ契約評 価額	レポ契約に係る 未収金 <sup>(1)</sup>
BPS	0.110%	10/30/2020	11/02/2020	\$ 8,900	U.S. Treasury Bonds 2.750% due 08/15/2047	\$ (9,011)	\$ 8,900	\$ 8,900
<b>レポ契約合計</b>						<b>\$ (9,011)</b>	<b>\$ 8,900</b>	<b>\$ 8,900</b>

## ●リバース・レポ取引

単位:千

取引相手	借入金利	借入日	満期日	借入額	リバース・レポ取引に係る未払金
BPS	(2.800%)	12/11/2019	TBD <sup>(2)</sup> EUR	(2,859)	\$ (3,246)
BPS	(2.800%)	07/01/2020	TBD <sup>(2)</sup>	(672)	(775)
BPS	(2.800%)	10/14/2020	TBD <sup>(2)</sup>	(4,485)	(5,216)
CFR	(1.150%)	10/23/2020	TBD <sup>(2)</sup>	(3,069)	(3,574)
DEU	0.140%	10/19/2020	11/02/2020	\$ (23,797)	(23,798)
DEU	0.140%	10/30/2020	11/13/2020	(57,765)	(57,765)
DEU	0.170%	10/13/2020	01/08/2021	(278,296)	(278,321)
JPS	0.140%	10/19/2020	11/02/2020	(27,816)	(27,818)
<b>リバース・レポ取引合計</b>					<b>\$ (400,513)</b>

## ●セール・バイバック取引

単位:千

セール・バイバック取引に  
係る未払金

取引相手	借入金利	借入日	満期日	借入額	セール・バイバック取引に 係る未払金
BPS	0.163%	10/27/2020	11/02/2020	\$ (2,006)	\$ (2,006)
<b>セール・バイバック取引合計</b>					<b>\$ (2,006)</b>



## ●担保付借入として会計処理される取引

単位:千

	取引の契約上の残存期間				合計
	翌日物および継続	30日以下	31-90日	90日超	
<b>リバース・レポ取引</b>					
Non - U.S. Corporate Debt	\$ 0	\$ 0	\$ 0	\$ (12,811)	\$ (12,811)
U.S. Government Debt	0	(109,381)	(278,321)	0	(387,702)
<b>リバース・レポ取引合計</b>	<b>\$ 0</b>	<b>\$ (109,381)</b>	<b>\$ (278,321)</b>	<b>\$ (12,811)</b>	<b>\$ (400,513)</b>
<b>セール・バイバック取引</b>					
U.S. Government Debt	\$ 0	\$ (2,006)	\$ 0	\$ 0	\$ (2,006)
<b>セール・バイバック取引合計</b>	<b>\$ 0</b>	<b>\$ (2,006)</b>	<b>\$ 0</b>	<b>\$ 0</b>	<b>\$ (2,006)</b>
<b>借入合計</b>	<b>\$ 0</b>	<b>\$ (111,387)</b>	<b>\$ (278,321)</b>	<b>\$ (12,811)</b>	<b>\$ (402,519)</b>
リバース・レポ取引およびセール・バイバック取引に係る未払金					\$ (402,519)

## ◎上場金融デリバティブ商品

2020年10月31日現在

## ●売建オプション

## 上場先物契約オプション

単位:千(契約数を除く)

銘柄	行使価格	満期日	契約数	プレミアム (受取額)		市場価格
Call - U.S. Treasury 10-Year Note January 2021 Futures	\$ 139.500	12/24/2020	5,000	\$ (1,758)	\$ (1,406)	
Put - U.S. Treasury 10-Year Note January 2021 Futures	136.500	12/24/2020	5,000	(1,354)	(2,344)	
<b>売建オプション合計</b>				<b>\$ (3,112)</b>	<b>\$ (3,750)</b>	

## ●先物契約

単位:千(契約数を除く)

銘柄	種類	決済月	契約数	未実現 評価損益	変動証拠金	
					資産	負債
Australia Government 10-Year Bond December Futures	Short	12/2020	693	\$ (710)	\$ 266	\$ 0
Euro-BTP 10-Year Bond December Futures	Long	12/2020	1,901	9,375	1,284	0
Euro -Bund 10-Year Bond December Futures	Long	12/2020	1	3	0	0
U.S. Treasury 10-Year Note December Futures	Long	12/2020	1,601	(963)	0	(300)
U.S. Treasury 20-Year Bond December Futures	Short	12/2020	258	(104)	97	0
U.S. Treasury 30-Year Bond December Futures	Short	12/2020	902	4,818	477	0
United Kingdom Treasury 10-Year Gilt December Futures	Short	12/2020	134	98	89	0
<b>先物契約合計</b>				<b>\$ 12,517</b>	<b>\$ 2,213</b>	<b>\$ (300)</b>

## ●スワップ契約

## クレジットデフォルトスワップ(社債・ソブリン債・地方債)－買い

単位:千

参照債務	支払 固定金利	満期日	2020/10/31時点の 信用スプレッド	想定元本	市場価格	未実現 評価損益	変動証拠金	
							資産	負債
Kraft Heinz Foods Co.	(1.000%)	06/20/2022	0.443%	\$ 500	\$ (5)	\$ 3	\$ 0	\$ 0

## クレジットデフォルトスワップ(社債・ソブリン債・地方債)－売り

単位:千

参照債務	受取 固定金利	満期日	2020/10/31時点の 信用スプレッド	想定元本	市場価格	未実現 評価損益	変動証拠金	
							資産	負債
Bombardier, Inc.	5.000%	06/20/2024	15.361%	\$ 900	\$ (222)	\$ (191)	\$ 0	\$ (9)
Bombardier, Inc.	5.000%	12/20/2024	15.444%	300	(80)	(85)	0	(7)
Ford Motor Credit Co. LLC	5.000%	12/20/2022	2.279%	100	6	(5)	0	(1)
General Electric Co.	1.000%	12/20/2020	0.503%	3,000	5	(16)	0	(7)
General Electric Co.	1.000%	12/20/2023	0.926%	17,200	59	(24)	1	0
Rolls-Royce PLC	1.000%	12/20/2022	3.416%	EUR 23,370	(1,328)	(1,750)	16	0
				\$	(1,560)	\$ (2,071)	\$ 17	\$ (24)

## クレジットデフォルトスワップ(クレジット・インデックス)－買い

単位:千

インデックス/ トランジェ	支払 固定金利	満期日	想定元本	市場価格	未実現 評価損益	変動証拠金	
						資産	負債
CDX.IG-33 Index	(1.000%)	12/20/2024	\$ 142,100	\$ (927)	\$ (3,222)	\$ 40	\$ 0

## クレジットデフォルトスワップ(クレジット・インデックス)－売り

単位:千

インデックス/ トランジェ	受取 固定金利	満期日	想定元本	市場価格	未実現 評価損益	変動証拠金	
						資産	負債
CDX.EM-24 Index	1.000%	12/20/2020	\$ 736	\$ 1	\$ (4)	\$ 0	\$ 0
CDX.EM-28 Index	1.000%	12/20/2022	32,430	(217)	254	39	0
CDX.EM-29 Index	1.000%	06/20/2023	57,810	(559)	957	33	0
CDX.EM-30 Index	1.000%	12/20/2023	56,776	(881)	883	18	0
CDX.EM-31 Index	1.000%	06/20/2024	21,150	(347)	474	39	0
CDX.EM-32 Index	1.000%	12/20/2024	23,622	(495)	489	21	0
CDX.EM-33 Index	1.000%	06/20/2025	33,820	(1,024)	2,507	33	0
CDX.EM-34 Index	1.000%	12/20/2025	34,400	(1,892)	245	2	0
CDX.HY-25 Index	5.000%	12/20/2020	40,290	454	(676)	1,207	0
CDX.HY-33 Index	5.000%	12/20/2024	80,029	4,349	(1,875)	0	(4,986)
CDX.HY-34 Index	5.000%	06/20/2025	89,700	4,357	4,260	164	0
CDX.IG-34 Index	1.000%	06/20/2025	30,700	164	(114)	0	(7)
iTraxx Europe Series 33 Index	1.000%	06/20/2025	EUR 16,540	309	(71)	0	(13)
iTraxx Europe Series 34 Index	1.000%	12/20/2025	135,600	3,012	(689)	0	(15)
			\$	7,231	\$ 6,640	\$ 1,556	\$ (5,021)

## 金利スワップ

単位:千

変動金利 支払/受取	変動金利 インデックス	固定金利	満期日	想定元本	市場価格	未実現 評価損益	変動証拠金	
							資産	負債
受取	3-Month USD-LIBOR	1.500%	12/18/2021	\$ 12,600	\$ (250)	\$ (297)	\$ 0	\$ 0
受取	3-Month USD-LIBOR	2.750%	12/19/2021	96,600	(3,735)	(1,532)	3	0
受取	3-Month USD-LIBOR	1.000%	06/17/2022	41,200	(657)	(1,170)	0	(2)
受取	3-Month USD-LIBOR	2.500%	12/18/2024	62,500	(6,054)	(3,351)	9	0
受取	3-Month USD-LIBOR	1.300%	03/16/2025	62,600	(2,571)	(2,571)	16	0
受取	3-Month USD-LIBOR	1.300%	03/18/2025	62,600	(2,569)	(2,569)	10	0
受取	3-Month USD-LIBOR	2.000%	06/20/2025	601,500	(48,272)	(35,915)	211	0
受取	3-Month USD-LIBOR	1.740%	12/16/2026	15,800	(1,236)	(1,236)	10	0
受取	3-Month USD-LIBOR	1.560%	02/05/2027	28,000	(1,813)	(1,813)	18	0
支払	3-Month USD-LIBOR	2.500%	12/20/2027	259,700	36,118	19,660	0	(230)
支払	3-Month USD-LIBOR	2.490%	01/09/2028	190,500	26,262	14,265	0	(166)
支払	3-Month USD-LIBOR	3.000%	06/19/2029	275,100	54,825	23,008	0	(252)
受取	3-Month USD-LIBOR	1.750%	01/23/2030	14,000	(1,234)	(1,234)	20	0
受取	3-Month USD-LIBOR	1.870%	01/23/2030	14,000	(1,391)	(1,391)	20	0
受取	3-Month USD-LIBOR	1.610%	02/28/2030	14,100	(1,040)	(1,040)	21	0
受取	3-Month USD-LIBOR	1.430%	03/17/2030	31,300	(1,760)	(1,760)	47	0
受取	3-Month USD-LIBOR	1.250%	06/17/2030	9,500	(391)	(586)	12	0
受取	3-Month USD-LIBOR	0.678%	07/29/2030	12,400	211	211	17	0
受取	3-Month USD-LIBOR	0.674%	08/05/2030	12,000	213	213	17	0
受取	3-Month USD-LIBOR	1.500%	06/21/2032	12,800	(813)	(1,235)	28	0
受取	3-Month USD-LIBOR	2.500%	06/20/2048	7,900	(2,423)	(1,328)	22	0
受取	3-Month USD-LIBOR	1.910%	10/17/2049	11,400	(1,790)	(1,784)	21	0
受取	3-Month USD-LIBOR	1.895%	10/18/2049	11,400	(1,746)	(1,781)	21	0
受取	3-Month USD-LIBOR	2.000%	01/15/2050	8,800	(1,638)	(1,444)	16	0
受取	3-Month USD-LIBOR	1.625%	01/16/2050	22,500	(2,000)	(3,497)	40	0
受取	3-Month USD-LIBOR	1.750%	01/22/2050	47,500	(5,755)	(7,512)	85	0
受取	3-Month USD-LIBOR	1.625%	02/03/2050	42,500	(3,727)	(6,551)	76	0
受取	3-Month USD-LIBOR	1.875%	02/07/2050	2,700	(411)	(431)	5	0
受取	3-Month USD-LIBOR	1.500%	06/17/2050	1,200	(69)	53	2	0
支払	3-Month USD-LIBOR	1.215%	10/13/2050	14,900	(314)	(314)	0	(26)
受取	3-Month ZAR-SAJIBOR	7.250%	09/19/2023	ZAR 305,500	(1,869)	(1,608)	0	(52)
受取	3-Month ZAR-SAJIBOR	8.250%	03/15/2024	7,700	(66)	(41)	0	0
支払	3-Month ZAR-SAJIBOR	8.300%	03/15/2027	1,400	14	9	0	0
支払	3-Month ZAR-SAJIBOR	7.750%	09/19/2028	626,200	3,831	3,478	140	0
支払	6-Month Australian Bank Bill	4.750%	06/18/2024	AUD 28,000	3,621	335	3	0
支払	6-Month Australian Bank Bill	3.250%	12/17/2024	39,200	3,800	791	0	(4)
支払	6-Month Australian Bank Bill	4.250%	12/17/2024	41,400	5,322	706	0	(3)
支払	6-Month Australian Bank Bill	3.500%	06/17/2025	38,850	4,469	877	0	(6)
支払	6-Month Australian Bank Bill	2.750%	06/17/2026	3,870	397	117	0	(1)
支払	6-Month Australian Bank Bill	3.000%	03/21/2027	313,890	37,059	8,735	0	(387)

変動金利 支払/受取	変動金利 インデックス	固定金利	満期日	想定元本	市場価格	未実現 評価損益	変動証拠金	
							資産	負債
受取	6-Month EURIBOR	(0.150%)	03/18/2030	EUR 123,000	(1,980)	(5,541)	147	0
受取	6-Month EURIBOR	0.150%	06/17/2030	26,800	(1,382)	(1,363)	36	0
受取	6-Month EURIBOR	0.250%	03/18/2050	37,600	(4,018)	(7,030)	329	0
受取	6-Month JPY-LIBOR	(0.020%)	09/20/2028	¥ 67,650,000	1,291	(401)	626	0
受取	6-Month JPY-LIBOR	0.000%	03/15/2029	56,500,000	699	126	510	0
受取	6-Month JPY-LIBOR	0.450%	03/20/2029	27,521,890	(9,799)	810	332	0
支払	BRL-CDI-Compounded	5.830%	01/02/2023	BRL 165,400	1,053	1,049	0	(30)
支払	BRL-CDI-Compounded	5.836%	01/02/2023	128,800	823	823	0	(24)
支払	BRL-CDI-Compounded	5.855%	01/02/2023	42,900	278	278	0	(8)
受取	FEDL01 Index	0.051%	10/20/2022	\$ 5,000	1	1	0	0
支払	FEDL01 Index	0.184%	10/21/2025	23,312	(57)	(57)	0	(8)
支払	FEDL01 Index	0.562%	10/21/2030	3,493	(35)	(35)	0	(6)
受取	FEDL01 Index	0.781%	10/20/2035	500	8	8	1	0
受取	IBMEXID	4.650%	05/10/2022	MXN 353,200	(41)	(46)	11	0
受取	IBMEXID	4.825%	05/27/2022	36,000	(9)	(9)	1	0
受取	IBMEXID	4.740%	06/03/2022	88,800	(16)	(16)	3	0
受取	IBMEXID	4.580%	06/10/2022	91,600	(6)	(6)	3	0
支払	IBMEXID	5.780%	09/29/2022	96,760	110	200	0	(4)
支払	IBMEXID	7.875%	12/16/2022	27,800	93	32	0	(1)
支払	IBMEXID	7.865%	12/27/2022	48,800	162	65	0	(2)
支払	IBMEXID	7.880%	12/27/2022	780,300	2,611	1,038	0	(36)
支払	IBMEXID	7.640%	01/03/2023	31,200	97	42	0	(1)
支払	IBMEXID	7.645%	01/03/2023	49,400	154	67	0	(2)
支払	IBMEXID	7.745%	01/05/2023	33,200	106	42	0	(2)
支払	IBMEXID	7.610%	01/23/2023	187,200	592	285	0	(9)
支払	IBMEXID	7.805%	02/06/2023	76,600	257	94	0	(4)
支払	IBMEXID	7.820%	02/06/2023	37,700	127	46	0	(2)
支払	IBMEXID	6.350%	09/01/2023	39,100	84	87	0	0
支払	IBMEXID	5.980%	08/26/2024	11,300	20	31	0	(1)
支払	IBMEXID	7.670%	03/05/2025	662,400	3,322	1,383	0	(50)
支払	IBMEXID	7.710%	03/07/2025	435,800	2,264	935	0	(31)
支払	IBMEXID	7.715%	03/07/2025	433,300	2,255	929	0	(31)
支払	IBMEXID	7.570%	03/18/2025	612,000	3,003	1,459	0	(47)
支払	IBMEXID	7.610%	04/15/2025	51,600	259	123	0	(4)
支払	IBMEXID	5.120%	05/06/2025	45,500	7	10	0	(4)
支払	IBMEXID	5.280%	05/23/2025	15,400	7	7	0	(1)
支払	IBMEXID	5.280%	05/30/2025	37,900	17	17	0	(3)
支払	IBMEXID	5.160%	06/06/2025	39,200	8	8	0	(3)
支払	IBMEXID	5.950%	01/30/2026	104,300	178	344	0	(10)
支払	IBMEXID	5.990%	01/30/2026	98,900	178	324	0	(10)
支払	IBMEXID	6.080%	03/10/2026	220,600	446	698	0	(23)
支払	IBMEXID	6.490%	09/08/2026	141,900	416	453	0	(16)

変動金利 支払/受取	変動金利 インデックス	固定金利	満期日	想定元本	市場価格	未実現 評価損益	変動証拠金		
							資産	負債	
支払	IBMEXID	7.380%	11/04/2026	5,800	30	16	0	(1)	
支払	IBMEXID	8.010%	02/04/2027	79,800	544	187	0	(10)	
支払	IBMEXID	5.535%	05/04/2027	77,500	28	28	0	(10)	
支払	IBMEXID	7.200%	06/11/2027	20,000	96	60	0	(3)	
受取	IBMEXID	7.984%	12/10/2027	63,300	(456)	(164)	9	0	
受取	IBMEXID	7.990%	12/21/2027	1,300	(10)	(4)	0	0	
受取	IBMEXID	8.005%	12/21/2027	374,000	(2,709)	(1,025)	54	0	
受取	IBMEXID	7.800%	12/28/2027	29,000	(192)	(79)	4	0	
支払	IBMEXID	7.910%	12/30/2027	1,400	10	4	0	0	
受取	IBMEXID	8.030%	01/31/2028	20,600	(150)	(52)	3	0	
受取	IBMEXID	8.050%	01/31/2028	1,000	(8)	(3)	0	0	
支払	IBMEXID	7.480%	06/18/2037	7,600	40	20	0	(3)	
受取	IBMEXID	7.380%	08/14/2037	7,100	(34)	(19)	3	0	
支払	IBMEXID	7.360%	08/21/2037	49,300	232	144	0	(19)	
受取	IBMEXID	8.103%	01/04/2038	72,300	(617)	(184)	29	0	
支払	SOFRRATE	0.056%	10/20/2022	\$ 5,000	0	0	0	0	
受取	SOFRRATE	0.173%	10/21/2025	23,312	59	59	10	0	
受取	SOFRRATE	0.533%	10/21/2030	3,493	38	38	7	0	
支払	SOFRRATE	0.740%	10/20/2035	500	(9)	(9)	0	(1)	
受取	Sterling Overnight Interbank Average Rate	0.250%	03/17/2031	GBP 77,900	(301)	43	605	0	
受取	Sterling Overnight Interbank Average Rate	0.250%	03/17/2051	14,200	640	194	378	0	
						\$ 81,362	\$ (14,969)	\$ 3,991	\$ (1,549)
<b>スワップ契約合計</b>						<b>\$ 86,101</b>	<b>\$ (13,619)</b>	<b>\$ 5,604</b>	<b>\$ (6,594)</b>

2020年10月31日現在

## ◎店頭金融デリバティブ商品

## ●外国為替先渡し契約

単位:千

取引相手	決済月	受渡通貨	受取通貨	未実現評価損益					
				資産	負債				
BOA	11/2020	\$	17,901	AUD	25,082	\$	0	\$	(287)
BOA	11/2020		1,597	RUB	125,544		0		(20)
BOA	12/2020	DKK	1,044	\$	163		0		0
BOA	12/2020	NZD	34,640		23,005		110		0
BOA	01/2021	\$	5,074	MXN	106,956		0		(92)
BOA	02/2021		49,126	NOK	457,950		0		(1,230)
BPS	11/2020	AUD	36,712	\$	26,144		363		0
BPS	11/2020	EUR	46,976		55,184		464		0
BPS	11/2020	JPY	351,887		3,334		0		(32)
BPS	11/2020	NZD	43,642		28,659		0		(184)
BPS	11/2020		138,560		91,118		0		(456)
BPS	11/2020	\$	1,446	CAD	1,924		0		(3)
BPS	11/2020		11,645	EUR	9,893		0		(121)
BPS	11/2020		9,856	ZAR	159,201		0		(70)
BPS	12/2020	CAD	1,924	\$	1,446		3		0
BPS	12/2020	MXN	53,365		2,394		0		(104)
BPS	12/2020	\$	26,147	AUD	36,712		0		(362)
BPS	12/2020		85,687	INR	6,446,996		331		0
BPS	06/2021		25,544	MXN	546,817		0		(485)
BRC	11/2020		238	TRY	1,907		0		(11)
BRC	11/2020		749		5,939		0		(48)
BRC	12/2020		3,783	MXN	86,116		248		0
BSS	08/2021	CLP	16,482,122	\$	24,337		3,013		0
CBK	11/2020	CAD	17,536		13,109		0		(43)
CBK	11/2020	EUR	33,375		39,220		343		0
CBK	11/2020	GBP	4,215		5,424		0		(26)
CBK	11/2020	MXN	774,309		35,956		0		(426)
CBK	11/2020	PEN	53,355		14,996		234		0
CBK	11/2020	\$	5,417	GBP	4,146		0		(56)
CBK	11/2020		3,104	JPY	323,392		0		(10)
CBK	11/2020		44,847	MXN	1,014,209		2,807		0
CBK	11/2020		14,846	PEN	53,355		0		(85)
CBK	11/2020		6,931	RUB	541,916		0		(116)
CBK	11/2020		4,201	ZAR	70,492		132		0
CBK	12/2020	DKK	504	\$	79		0		0
CBK	12/2020	JPY	323,392		3,105		10		0
CBK	12/2020	\$	12,275	CLP	9,404,365		0		(128)
CBK	01/2021	PEN	53,355	\$	14,837		76		0
CBK	01/2021	\$	46,875	MXN	1,001,246		0		(234)
CBK	02/2021		47,895	SEK	421,225		0		(507)

## 未実現評価損益

取引相手	決済月	受渡通貨	受取通貨	資産	負債	
CBK	03/2021	PEN	35,266	\$ 9,960	209	0
CBK	03/2021		83,489	23,528	441	0
CBK	03/2021	\$	23,524	MXN 530,950	1,030	0
CBK	03/2021		35,418	774,309	424	0
DUB	11/2020	BRL	212,619	\$ 36,837	0	(35)
DUB	11/2020	\$	38,073	BRL 212,619	0	(1,201)
FBF	12/2020		79,231	IDR 1,188,065,799	813	0
GLM	11/2020		275,828	GBP 213,269	0	(72)
GLM	11/2020		15,118	RUB 1,181,351	0	(258)
GLM	11/2020		3,696	273,900	0	(253)
GLM	12/2020	GBP	213,269	\$ 275,871	66	0
GLM	12/2020	NZD	103,920	69,211	528	0
GLM	12/2020	\$	86,960	MXN 1,854,377	0	(159)
GLM	05/2021		3,575	76,891	0	(42)
GLM	11/2021	CLP	6,932,000	\$ 9,824	857	0
HUS	11/2020	AUD	10,068	7,107	37	0
HUS	11/2020	EUR	518,822	609,768	5,418	0
HUS	11/2020	GBP	76,955	99,016	0	(486)
HUS	11/2020	MXN	239,900	11,478	206	0
HUS	11/2020	\$	63,008	AUD 88,370	0	(950)
HUS	11/2020		23,991	EUR 20,281	0	(366)
HUS	11/2020		1,618	JPY 168,807	0	(4)
HUS	11/2020		8,644	RUB 681,069	0	(77)
HUS	11/2020		40	TRY 319	0	(3)
HUS	11/2020		4,546	ZAR 76,193	138	0
HUS	11/2020		12,235	201,456	124	0
HUS	12/2020	CLP	9,404,365	\$ 12,170	23	0
HUS	12/2020	JPY	168,807	1,619	3	0
HUS	12/2020	\$	7,108	AUD 10,068	0	(37)
HUS	01/2021		12,175	CLP 9,404,365	0	(25)
HUS	05/2021		37,874	MXN 813,890	0	(481)
HUS	06/2021		11,195	239,900	0	(201)
JPM	11/2020		5,627	EUR 4,760	0	(82)
JPM	11/2020		1,613	GBP 1,235	0	(16)
JPM	11/2020		1,064	MXN 24,220	72	0
JPM	11/2020		16,221	ZAR 268,722	298	0
JPM	12/2020	COP	63,370,585	\$ 17,242	823	0
JPM	05/2021	\$	16,854	MXN 361,729	0	(234)
MYI	11/2020	AUD	12,527	\$ 8,828	30	0
MYI	11/2020	GBP	5,087	6,599	22	0
MYI	11/2020	JPY	174,923	1,660	0	(13)
MYI	11/2020	\$	3,346	EUR 2,835	0	(44)
MYI	11/2020		3,518	JPY 366,760	0	(9)

## 未実現評価損益

取引相手	決済月	受渡通貨		受取通貨		未実現評価損益	
						資産	負債
MYI	12/2020	JPY	366,760	\$	3,519	9	0
MYI	12/2020	\$	7,897	AUD	11,238	0	(4)
RBC	11/2020		821	JPY	85,782	0	(1)
RBC	11/2020		42,909	NOK	394,145	0	(1,677)
RBC	12/2020	JPY	85,782	\$	821	1	0
RYL	05/2021	\$	4,209	MXN	90,432	0	(54)
SCX	11/2020	AUD	8,333	\$	5,908	56	0
SCX	11/2020	EUR	486,910		571,348	4,171	0
SCX	11/2020	\$	5,828	CAD	7,706	0	(49)
SCX	11/2020		1,192	GBP	914	0	(10)
SCX	11/2020		44,302	SEK	386,530	0	(871)
SCX	12/2020	CAD	7,706	\$	5,829	49	0
SCX	12/2020	\$	25,537	RUB	1,980,387	0	(720)
SOG	11/2020		3,517		261,647	0	(229)
SOG	11/2020		3,926	ZAR	66,345	152	0
SSB	11/2020	BRL	337,633	\$	60,056	1,503	0
SSB	11/2020	GBP	692,591		887,722	0	(7,799)
SSB	11/2020	JPY	368,039		3,496	0	(25)
SSB	11/2020	\$	58,497	BRL	337,633	56	0
SSB	12/2020		60,006		337,633	0	(1,534)
SSB	12/2020		661	CNH	4,661	33	0
TOR	11/2020	BRL	125,015	\$	21,660	0	(21)
TOR	11/2020	JPY	103,398		980	0	(9)
TOR	11/2020	\$	22,098	BRL	125,015	0	(418)
TOR	11/2020		4,660	EUR	3,941	0	(69)
TOR	11/2020		17,226	ZAR	278,199	0	(125)
TOR	12/2020	EUR	1,044,373	\$	1,217,308	0	(2)
TOR	12/2020	JPY	53,506		513	1	0
UAG	11/2020	AUD	38,175		26,916	108	0
UAG	11/2020	RUB	2,028,698		25,534	17	0
UAG	11/2020	\$	2,764	CAD	3,670	0	(11)
UAG	11/2020		6,033	GBP	4,644	0	(28)
UAG	11/2020		5,081	RUB	378,240	0	(327)
UAG	11/2020		8,513		670,664	0	(77)
UAG	11/2020		6,950		546,443	0	(78)
UAG	11/2020		13,931		1,092,886	0	(190)
UAG	11/2020		11,320	ZAR	185,453	58	0
UAG	11/2020		10,545		170,138	0	(87)
UAG	12/2020	CAD	3,670	\$	2,764	11	0
UAG	12/2020	GBP	554,640		716,997	0	(279)
UAG	12/2020	\$	11,060	AUD	15,665	0	(57)
UAG	12/2020		25,441	RUB	2,028,698	0	(17)

外国為替先渡し契約合計

\$	25,921	\$	(24,952)
----	--------	----	----------



● 売建オプション  
金利スワプション

単位:千

取引相手	銘柄	変動金利 インデックス	変動金利 支払/受取	行使レート	満期日	想定元本	プレミアム (受取額)	市場価格
MYC	Call - OTC 30-Year Interest Rate Swap	3-Month USD-LIBOR	受取	1.144%	11/02/2020	9,000	\$ (181)	\$ 0
MYC	Put - OTC 30-Year Interest Rate Swap	3-Month USD-LIBOR	支払	1.144%	11/02/2020	9,000	(180)	(363)
							\$ (361)	\$ (363)

## クレジットデフォルトスワップション

単位:千

取引相手	銘柄	プロテクション 買い/売り	行使レート	満期日	想定元本	プレミアム (受取額)	市場価格
BOA	Call - iTraxx Europe Series 33 Index	Buy	0.475%	11/18/2020	31,000	\$ (24)	\$ (1)
BOA	Put - CDX.HY-34 Index	Sell	99.000%	11/18/2020	14,400	(76)	(54)
BOA	Put - CDX.IG-34 Index	Sell	1.000%	11/18/2020	47,000	(80)	(94)
BOA	Put - CDX.IG-35 Index	Sell	0.900%	01/20/2021	61,700	(105)	(171)
BOA	Put - iTraxx Europe Series 33 Index	Sell	0.900%	11/18/2020	31,000	(33)	(20)
BOA	Put - iTraxx Europe Series 34 Index	Sell	0.950%	12/16/2020	30,700	(54)	(46)
BOA	Put - iTraxx Europe Series 34 Index	Sell	0.850%	01/20/2021	62,300	(114)	(205)
BPS	Call - CDX.HY-35 Index	Buy	108.000%	12/16/2020	11,300	(24)	(10)
BPS	Call - iTraxx Europe Series 33 Index	Buy	0.475%	11/18/2020	62,600	(51)	(1)
BPS	Put - CDX.HY-34 Index	Sell	100.000%	11/18/2020	55,700	(383)	(276)
BPS	Put - CDX.HY-35 Index	Sell	98.250%	01/20/2021	11,200	(81)	(158)
BPS	Put - CDX.IG-34 Index	Sell	1.000%	12/16/2020	44,000	(90)	(162)
BPS	Put - CDX.IG-34 Index	Sell	1.200%	12/16/2020	25,800	(34)	(53)
BPS	Put - iTraxx Europe Series 33 Index	Sell	0.900%	11/18/2020	62,600	(73)	(40)
BPS	Put - iTraxx Europe Series 34 Index	Sell	0.800%	01/20/2021	49,300	(92)	(188)
BPS	Put - iTraxx Europe Series 34 Index	Sell	1.050%	01/20/2021	71,500	(135)	(138)
BRC	Put - CDX.IG-34 Index	Sell	1.000%	12/16/2020	51,500	(64)	(190)
BRC	Put - CDX.IG-35 Index	Sell	1.100%	01/20/2021	118,000	(247)	(207)
DUB	Call - iTraxx Europe Series 33 Index	Buy	0.450%	12/16/2020	83,700	(64)	(4)
DUB	Put - CDX.IG-34 Index	Sell	1.000%	12/16/2020	47,800	(78)	(177)
DUB	Put - CDX.IG-35 Index	Sell	0.950%	01/20/2021	31,500	(48)	(78)
DUB	Put - iTraxx Europe Series 33 Index	Sell	0.800%	12/16/2020	83,700	(119)	(214)
DUB	Put - iTraxx Europe Series 34 Index	Sell	0.900%	12/16/2020	36,300	(74)	(64)
DUB	Put - iTraxx Europe Series 34 Index	Sell	0.900%	01/20/2021	65,100	(104)	(186)
FBF	Call - CDX.HY-35 Index	Buy	108.000%	12/16/2020	15,400	(36)	(14)
FBF	Call - CDX.IG-35 Index	Buy	0.450%	12/16/2020	56,100	(62)	(7)
FBF	Call - iTraxx Europe Series 33 Index	Buy	0.475%	11/18/2020	20,700	(18)	0
FBF	Call - iTraxx Europe Series 33 Index	Buy	0.450%	12/16/2020	35,700	(21)	(2)
FBF	Put - CDX.HY-35 Index	Sell	100.000%	12/16/2020	15,400	(92)	(187)
FBF	Put - CDX.IG-35 Index	Sell	0.900%	12/16/2020	56,100	(62)	(99)
FBF	Put - CDX.IG-35 Index	Sell	1.100%	12/16/2020	56,900	(85)	(56)
FBF	Put - iTraxx Europe Series 33 Index	Sell	0.900%	11/18/2020	20,700	(24)	(13)

取引相手	銘柄	プロテクション 買い/売り	行使レート	満期日	想定元本	プレミアム (受取額)	市場価格		
FBF	Put - iTraxx Europe Series 33 Index	Sell	0.800%	12/16/2020	35,700	(57)	(91)		
GST	Call - CDX.HY-35 Index	Buy	107.000%	11/18/2020	14,200	(44)	(10)		
GST	Call - CDX.IG-35 Index	Buy	0.475%	12/16/2020	31,200	(29)	(6)		
GST	Call - iTraxx Europe Series 33 Index	Buy	0.475%	11/18/2020	56,500	(46)	(1)		
GST	Put - CDX.HY-34 Index	Sell	100.000%	11/18/2020	18,600	(106)	(92)		
GST	Put - CDX.HY-35 Index	Sell	98.000%	11/18/2020	10,600	(69)	(36)		
GST	Put - CDX.IG-33 Index	Sell	2.500%	01/20/2021	20,200	(14)	(9)		
GST	Put - CDX.IG-33 Index	Sell	2.500%	03/17/2021	36,565	(26)	(29)		
GST	Put - CDX.IG-34 Index	Sell	1.000%	11/18/2020	24,900	(24)	(50)		
GST	Put - CDX.IG-34 Index	Sell	1.000%	12/16/2020	80,200	(154)	(296)		
GST	Put - CDX.IG-35 Index	Sell	0.800%	12/16/2020	56,100	(84)	(140)		
GST	Put - CDX.IG-35 Index	Sell	0.900%	12/16/2020	39,800	(57)	(70)		
GST	Put - iTraxx Europe Series 32 Index	Sell	2.500%	01/20/2021	22,500	(18)	(1)		
GST	Put - iTraxx Europe Series 32 Index	Sell	2.500%	03/17/2021	44,476	(34)	(8)		
GST	Put - iTraxx Europe Series 33 Index	Sell	0.900%	11/18/2020	56,500	(64)	(36)		
GST	Put - iTraxx Europe Series 34 Index	Sell	0.850%	12/16/2020	120,400	(191)	(254)		
JPM	Put - CDX.IG-34 Index	Sell	1.000%	12/16/2020	25,800	(37)	(95)		
JPM	Put - iTraxx Europe Series 34 Index	Sell	0.900%	01/20/2021	64,700	(117)	(184)		
JPM	Put - iTraxx Europe Series 34 Index	Sell	1.000%	01/20/2021	70,300	(142)	(153)		
JPM	Put - iTraxx Europe Series 34 Index	Sell	1.050%	01/20/2021	36,000	(69)	(69)		
MYC	Call - CDX.IG-35 Index	Buy	0.500%	11/18/2020	58,700	(47)	(5)		
MYC	Put - CDX.IG-34 Index	Sell	0.950%	12/16/2020	21,900	(47)	(96)		
MYC	Put - CDX.IG-35 Index	Sell	0.950%	12/16/2020	56,900	(103)	(86)		
						\$	(4,226)	\$	(4,932)

## 有価証券オプション

単位:千

取引相手	銘柄	行使価格	満期日	想定元本	プレミアム (受取額)	市場価格			
FAR	Put - Fannie Mae**	\$ 101.828	12/07/2020	4,500	\$ (17)	\$ (6)			
FAR	Put - Fannie Mae**	101.938	12/07/2020	4,500	(17)	(6)			
JPM	Call - Fannie Mae**	103.461	12/07/2020	9,500	(30)	(22)			
JPM	Put - Fannie Mae**	102.461	12/07/2020	9,500	(47)	(23)			
SAL	Call - Fannie Mae**	103.344	12/07/2020	4,000	(14)	(11)			
SAL	Call - Fannie Mae**	103.359	12/07/2020	9,500	(33)	(25)			
SAL	Put - Fannie Mae**	102.328	12/07/2020	2,500	(11)	(5)			
SAL	Put - Fannie Mae**	102.344	12/07/2020	4,000	(18)	(9)			
SAL	Put - Fannie Mae**	102.359	12/07/2020	9,500	(42)	(21)			
SAL	Put - Fannie Mae**	103.922	12/07/2020	3,500	(9)	(18)			
						\$	(238)	\$	(146)
<b>売却オプション合計</b>						\$	<b>(4,825)</b>	\$	<b>(5,441)</b>

## ●スワップ契約

## クレジットデフォルトスワップ(社債・ソブリン債・地方債)－買い

単位:千

取引相手	参照債務	支払 固定金利	満期日	2020/10/31時点の 信用スプレッド	想定元本	プレミアム支払額 (受取額)	未実現 評価損益	スワップ契約時価	
								資産	負債
BOA	HSBC Holdings PLC	(1.000%)	06/20/2024	1.002%	EUR 200	\$ 3	\$ (4)	\$ 0	\$ (1)

## クレジットデフォルトスワップ(社債・ソブリン債・地方債)－売り

単位:千

取引相手	参照債務	受取 固定金利	満期日	2020/10/31時点の 信用スプレッド	想定元本	プレミアム支払額 (受取額)	未実現 評価損益	スワップ契約時価	
								資産	負債
BOA	Brazil Government International Bond	1.000%	12/20/2022	1.240%	\$ 2,700	\$ (89)	\$ 78	\$ 0	\$ (11)
BOA	Mexico Government International Bond	1.000%	06/20/2022	0.512%	4,000	(8)	45	37	0
BOA	Mexico Government International Bond	1.000%	06/20/2023	0.691%	60,200	(662)	1,224	562	0
BOA	Russia Government International Bond	1.000%	12/20/2020	0.235%	790	(63)	65	2	0
BOA	Russia Government International Bond	1.000%	12/20/2021	0.321%	200	(8)	10	2	0
BOA	Russia Government International Bond	1.000%	09/20/2024	0.817%	300	(31)	33	2	0
BOA	South Africa Government International Bond	1.000%	06/20/2023	2.053%	7,000	(403)	220	0	(183)
BPS	Brazil Government International Bond	1.000%	06/20/2022	1.118%	4,400	(206)	202	0	(4)
BPS	Brazil Government International Bond	1.000%	12/20/2022	1.240%	24,100	(1,080)	984	0	(96)
BPS	Petrobras Global Finance BV	1.000%	06/20/2021	0.848%	200	(56)	56	0	0
BPS	Petroleos Mexicanos	1.000%	06/20/2022	4.513%	3,500	(157)	(34)	0	(191)
BPS	Russia Government International Bond	1.000%	06/20/2023	0.608%	23,100	(662)	928	266	0
BRC	Brazil Government International Bond	1.000%	12/20/2022	1.240%	7,100	(280)	252	0	(28)
BRC	Brazil Government International Bond	1.000%	06/20/2023	1.443%	8,400	(433)	345	0	(88)
BRC	Mexico Government International Bond	1.000%	12/20/2022	0.574%	10,525	(24)	132	108	0
BRC	Panama Government International Bond	1.000%	06/20/2022	0.195%	500	3	4	7	0
BRC	Petrobras Global Finance BV	1.000%	06/20/2021	0.848%	4,400	(1,123)	1,132	9	0
BRC	Petrobras Global Finance BV	1.000%	12/20/2021	1.008%	10,000	(1,393)	1,404	11	0
BRC	Petroleos Mexicanos	1.000%	12/20/2021	4.166%	700	(63)	39	0	(24)
BRC	Russia Government International Bond	1.000%	12/20/2020	0.235%	800	(66)	68	2	0
BRC	Russia Government International Bond	1.000%	12/20/2022	0.506%	2,600	(50)	80	30	0
BRC	Russia Government International Bond	1.000%	09/20/2024	0.817%	300	(25)	27	2	0
BRC	South Africa Government International Bond	1.000%	06/20/2021	0.869%	2,400	(153)	157	4	0
BRC	South Africa Government International Bond	1.000%	12/20/2021	1.190%	500	(35)	35	0	0
BRC	South Africa Government International Bond	1.000%	06/20/2023	2.053%	1,700	(104)	60	0	(44)
CBK	Brazil Government International Bond	1.000%	12/20/2022	1.240%	6,100	(237)	213	0	(24)
CBK	Brazil Government International Bond	1.000%	12/20/2024	1.883%	21,800	(376)	(370)	0	(746)
CBK	Colombia Government International Bond	1.000%	12/20/2022	0.549%	7,800	(25)	110	85	0
CBK	Colombia Government International Bond	1.000%	06/20/2024	0.884%	1,500	(15)	23	8	0
CBK	Colombia Government International Bond	1.000%	12/20/2024	0.990%	4,300	17	(10)	7	0
CBK	Mexico Government International Bond	1.000%	06/20/2023	0.691%	5,300	(54)	104	50	0
CBK	Russia Government International Bond	1.000%	12/20/2020	0.235%	2,200	(171)	176	5	0
CBK	Russia Government International Bond	1.000%	09/20/2024	0.817%	900	(78)	86	8	0

取引相手	参照債務	受取		2020/10/31時点の 信用スプレッド	想定元本	プレミアム支払額 (受取額)	未実現 評価損益	スワップ契約時価	
		固定金利	満期日					資産	負債
CBK	Saudi Government International Bond	1.000%	06/20/2022	0.364%	3,200	8	30	38	0
FBF	Brazil Government International Bond	1.000%	12/20/2022	1.240%	800	(31)	28	0	(3)
FBF	Mexico Government International Bond	1.000%	06/20/2022	0.512%	10,100	(7)	100	93	0
GST	Brazil Government International Bond	1.000%	12/20/2022	1.240%	10,000	(103)	64	0	(39)
GST	Brazil Government International Bond	1.000%	06/20/2024	1.753%	1,300	(42)	9	0	(33)
GST	Brazil Government International Bond	1.000%	12/20/2024	1.883%	16,700	(260)	(312)	0	(572)
GST	Colombia Government International Bond	1.000%	12/20/2022	0.549%	100	1	0	1	0
GST	Colombia Government International Bond	1.000%	12/20/2023	0.743%	7,800	(117)	189	72	0
GST	Indonesia Government International Bond	1.000%	12/20/2023	0.568%	8,600	(127)	253	126	0
GST	Mexico Government International Bond	1.000%	06/20/2023	0.691%	67,410	(514)	1,143	629	0
GST	Peru Government International Bond	1.000%	06/20/2022	0.169%	2,500	40	(2)	38	0
GST	Petrobras Global Finance BV	1.000%	06/20/2021	0.848%	1,115	(300)	303	3	0
GST	Petrobras Global Finance BV	1.000%	12/20/2021	1.008%	5,800	(907)	913	6	0
GST	Petrobras Global Finance BV	1.000%	06/20/2022	1.296%	1,700	(154)	148	0	(6)
GST	Petrobras Global Finance BV	1.000%	12/20/2022	1.450%	2,200	(125)	106	0	(19)
GST	Petroleos Mexicanos	1.000%	12/20/2021	4.166%	200	(14)	7	0	(7)
GST	Petroleos Mexicanos	1.000%	06/20/2022	4.513%	1,500	(94)	12	0	(82)
GST	Russia Government International Bond	1.000%	12/20/2022	0.506%	41,150	(900)	1,386	486	0
GST	Russia Government International Bond	1.000%	12/20/2024	0.852%	63,500	381	79	460	0
GST	Saudi Government International Bond	1.000%	06/20/2022	0.364%	2,500	5	24	29	0
GST	South Africa Government International Bond	1.000%	06/20/2021	0.869%	500	(32)	33	1	0
GST	South Africa Government International Bond	1.000%	12/20/2021	1.190%	3,100	(174)	171	0	(3)
GST	South Africa Government International Bond	1.000%	06/20/2024	2.370%	11,600	(495)	(48)	0	(543)
JPM	Mexico Government International Bond	1.000%	06/20/2022	0.512%	500	0	5	5	0
JPM	Petrobras Global Finance BV	1.000%	12/20/2021	1.008%	300	(49)	50	1	0
JPM	Petrobras Global Finance BV	1.000%	06/20/2022	1.296%	1,000	(78)	74	0	(4)
JPM	Russia Government International Bond	1.000%	12/20/2021	0.321%	900	(35)	43	8	0
JPM	Russia Government International Bond	1.000%	06/20/2023	0.608%	4,100	(138)	185	47	0
JPM	Saudi Government International Bond	1.000%	06/20/2022	0.364%	300	2	1	3	0
JPM	South Africa Government International Bond	1.000%	12/20/2021	1.190%	1,800	(127)	125	0	(2)
JPM	South Africa Government International Bond	1.000%	06/20/2023	2.053%	20,500	(1,300)	766	0	(534)
MYC	Brazil Government International Bond	1.000%	12/20/2022	1.240%	13,800	(479)	425	0	(54)
MYC	Panama Government International Bond	1.000%	06/20/2022	0.195%	500	2	5	7	0
MYC	Russia Government International Bond	1.000%	12/20/2020	0.235%	100	(12)	13	1	0
MYC	Russia Government International Bond	1.000%	06/20/2023	0.608%	26,000	(542)	841	299	0
MYC	Saudi Government International Bond	1.000%	06/20/2022	0.364%	7,300	17	68	85	0
MYC	South Africa Government International Bond	1.000%	12/20/2021	1.190%	300	(21)	21	0	0
MYC	South Africa Government International Bond	1.000%	12/20/2022	1.835%	3,500	(73)	16	0	(57)
MYC	Turkey Government International Bond	1.000%	06/20/2024	5.462%	200	(35)	6	0	(29)
						\$ (14,939)	\$ 15,158	\$ 3,645	\$ (3,426)

## クレジットデフォルトスワップ(クレジット・インデックス) ー 売り

単位:千

取引相手	インデックス/ トランシエ	受取 固定金利	満期日	想定元本	プレミアム支払額 (受取額)	未実現 評価損益	スワップ契約時価	
							資産	負債
BOA	ABX.HE.AAA-06 Index	0.110%	05/25/2046	\$ 10,767	\$ (2,126)	\$ 1,121	\$ 0	\$ (1,005)
BOA	CMBX.AAA-6 Index	0.500%	05/11/2063	3,313	(69)	85	16	0
BOA	CMBX.AAA-7 Index	0.500%	01/17/2047	3,475	(108)	136	28	0
DUB	CMBX.AAA-7 Index	0.500%	01/17/2047	5,560	(241)	285	44	0
DUB	CMBX.AAA-8 Index	0.500%	10/17/2057	8,800	(560)	644	84	0
DUB	CMBX.AAA-9 Index	0.500%	09/17/2058	12,298	(425)	542	117	0
DUB	CMBX.AAA-10 Index	0.500%	11/17/2059	66,100	(300)	858	558	0
DUB	CMBX.AAA-11 Index	0.500%	11/18/2054	92,000	(460)	971	511	0
FBF	CMBX.AAA-6 Index	0.500%	05/11/2063	4,509	(98)	121	23	0
FBF	CMBX.AAA-7 Index	0.500%	01/17/2047	9,333	(282)	356	74	0
FBF	CMBX.AAA-8 Index	0.500%	10/17/2057	2,900	(180)	208	28	0
FBF	CMBX.AAA-9 Index	0.500%	09/17/2058	12,698	(516)	636	120	0
FBF	CMBX.AAA-11 Index	0.500%	11/18/2054	79,000	(421)	861	440	0
FBF	CMBX.AAA-12 Index	0.500%	08/17/2061	17,500	(123)	116	0	(7)
GST	CMBX.AAA-6 Index	0.500%	05/11/2063	5,705	32	(3)	29	0
GST	CMBX.AAA-7 Index	0.500%	01/17/2047	3,376	(108)	135	27	0
GST	CMBX.AAA-8 Index	0.500%	10/17/2057	13,800	(714)	847	133	0
GST	CMBX.AAA-9 Index	0.500%	09/17/2058	47,194	(1,615)	2,063	448	0
GST	CMBX.AAA-10 Index	0.500%	11/17/2059	126,300	(1,397)	2,464	1,067	0
GST	CMBX.AAA-11 Index	0.500%	11/18/2054	18,100	(95)	196	101	0
JPS	CMBX.AAA-9 Index	0.500%	09/17/2058	4,199	(173)	212	39	0
JPS	CMBX.AAA-10 Index	0.500%	11/17/2059	5,400	(101)	147	46	0
JPS	CMBX.AAA-11 Index	0.500%	11/18/2054	28,300	(224)	381	157	0
MEI	CMBX.AAA-6 Index	0.500%	05/11/2063	1,104	(10)	16	6	0
MEI	CMBX.AAA-7 Index	0.500%	01/17/2047	1,191	(65)	75	10	0
MEI	CMBX.AAA-8 Index	0.500%	10/17/2057	16,200	(870)	1,026	156	0
MEI	CMBX.AAA-9 Index	0.500%	09/17/2058	15,598	(665)	813	148	0
MYC	ABX.HE.AAA-06 Index	0.110%	05/25/2046	10	(2)	1	0	(1)
MYC	CDX.HY-33 5-Year Index	5.000%	12/20/2024	78,501	13,084	357	13,441	0
MYC	CMBX.AAA-6 Index	0.500%	05/11/2063	2,024	(27)	37	10	0
MYC	CMBX.AAA-7 Index	0.500%	01/17/2047	596	(18)	23	5	0
MYC	CMBX.AAA-9 Index	0.500%	09/17/2058	10,499	(519)	618	99	0
MYC	CMBX.AAA-10 Index	0.500%	11/17/2059	63,200	(1,929)	2,462	533	0
MYC	CMBX.AAA-11 Index	0.500%	11/18/2054	60,700	(517)	854	337	0
SAL	CMBX.AAA-9 Index	0.500%	09/17/2058	89,488	(585)	1,432	847	0
SAL	CMBX.AAA-10 Index	0.500%	11/17/2059	86,405	(650)	1,379	729	0
SAL	CMBX.AAA-11 Index	0.500%	11/18/2054	286,300	(1,597)	3,189	1,592	0
SAL	CMBX.AAA-12 Index	0.500%	08/17/2061	102,000	(464)	426	0	(38)
UAG	CMBX.AAA-7 Index	0.500%	01/17/2047	596	(27)	31	4	0
UAG	CMBX.AAA-8 Index	0.500%	10/17/2057	1,600	(95)	111	16	0
					\$ (5,260)	\$ 26,232	\$ 22,023	\$ (1,051)

## 金利スワップ

取引相手	変動金利 支払/受取	変動金利 インデックス	固定金利	満期日	想定元本	プレミアム 支払額 (受取額)	未実現 評価損益	単位:千 スワップ契約時価			
								資産	負債		
AZD	支払	7-Day China Fixing Repo Rate	2.445%	06/17/2025	CNY 197,200	\$ 0	\$ (169)	\$ 0	\$ (169)		
AZD	支払	7-Day China Fixing Repo Rate	2.530%	06/17/2025		0	(19)	0	(19)		
CBK	支払	7-Day China Fixing Repo Rate	2.845%	01/23/2025		0	69	69	0		
CBK	支払	7-Day China Fixing Repo Rate	2.850%	01/23/2025		0	69	69	0		
UAG	支払	7-Day China Fixing Repo Rate	2.833%	01/23/2025		0	68	68	0		
								\$ 0	\$ 18	\$ 206	\$ (188)
<b>スワップ契約合計</b>								<b>\$ (20,196)</b>	<b>\$ 41,404</b>	<b>\$ 25,874</b>	<b>(4,666)</b>

## 運用計算書

2020年10月31日に終了した期間

(金額単位:千米ドル)

## 収益:

受取利息(外国税額控除後)	\$	625,763
受取配当(外国税額控除後)		716
雑収入		1
収益合計		626,480

## 費用:

販売手数料		0
支払利息		1,346
法務費用		365
雑費用		68
費用合計		1,779

## 純投資損益

624,701

## 当期実現損益:

投資有価証券	(34,848)
関連投資	0
上場金融デリバティブ商品	95,116
店頭金融デリバティブ商品	(108,550)
外貨通貨	(18,988)
当期実現損益	(67,270)

## 当期末実現評価損益:

投資有価証券	(199,342)
関連投資	0
上場金融デリバティブ商品	(6,761)
店頭金融デリバティブ商品	51,271
外貨建資産および負債	(10,682)
当期末実現評価損益	(165,514)
当期実現および未実現評価損益	(232,784)

## 運用の結果による純資産の増減額

\$ 391,917

外国税	\$	1,401
-----	----	-------

# 野村マネーポートフォリオ マザーファンド

## 運用報告書

第12期（決算日2020年7月13日）

作成対象期間（2019年7月12日～2020年7月13日）

### 受益者のみなさまへ

平素は格別のご愛顧を賜り、厚く御礼申し上げます。  
当作成対象期間の運用状況等についてご報告申し上げます。  
今後とも一層のお引立てを賜りますよう、お願い申し上げます。

●当ファンドの仕組みは次の通りです。

運用方針	本邦通貨表示の短期有価証券を主要投資対象とし、安定した収益と流動性の確保を図ることを目的として運用を行います。
主な投資対象	本邦通貨表示の短期有価証券を主要投資対象とします。
主な投資制限	株式への投資は行いません。 外貨建て資産への投資は行いません。

**野村アセットマネジメント**

東京都江東区豊洲二丁目2番1号

<http://www.nomura-am.co.jp/>

## ○最近5期の運用実績

決算期	基準価額	騰落率		債組入比率	債券先物比率	純総資産額
		期騰	中率			
8期(2016年7月11日)	円 10,069		% 0.0	% 60.5	% -	百万円 140
9期(2017年7月11日)	10,065		△0.0	60.8	-	140
10期(2018年7月11日)	10,062		△0.0	34.5	-	145
11期(2019年7月11日)	10,058		△0.0	57.9	-	124
12期(2020年7月13日)	10,055		△0.0	62.0	-	37

\*債券先物比率は買い建て比率-売り建て比率。

\*当ファンドでは、値動きを表す適切な指数が存在しないため、ベンチマーク等はありません。

## ○当期中の基準価額と市況等の推移

年月日	基準価額	騰落率		債組入比率	債券先物比率
		騰	落		
(期首) 2019年7月11日	円 10,058		% -	% 57.9	% -
7月末	10,058		0.0	40.5	-
8月末	10,058		0.0	25.0	-
9月末	10,057		△0.0	16.7	-
10月末	10,057		△0.0	56.8	-
11月末	10,057		△0.0	56.8	-
12月末	10,057		△0.0	62.8	-
2020年1月末	10,057		△0.0	62.2	-
2月末	10,057		△0.0	34.0	-
3月末	10,056		△0.0	5.8	-
4月末	10,055		△0.0	61.8	-
5月末	10,055		△0.0	62.1	-
6月末	10,055		△0.0	62.0	-
(期末) 2020年7月13日	10,055		△0.0	62.0	-

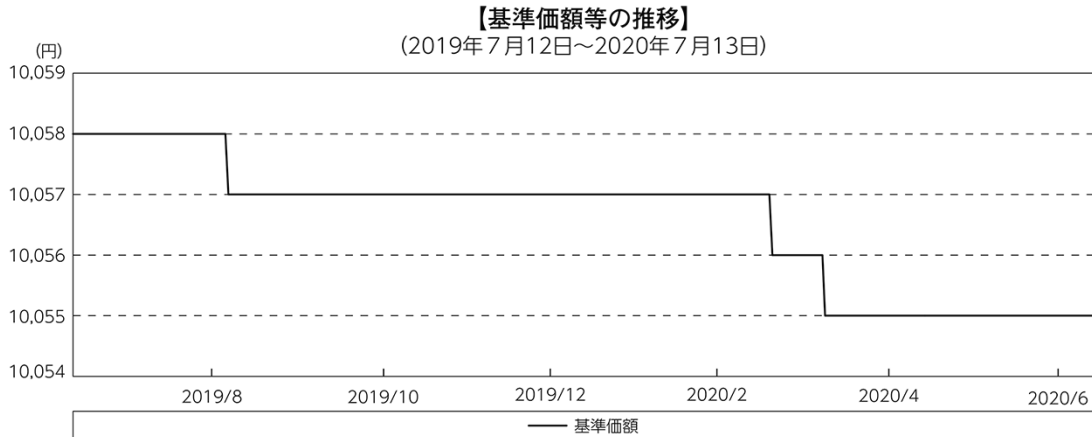
\*騰落率は期首比です。

\*債券先物比率は買い建て比率-売り建て比率。



## ◎運用経過

### ○期中の基準価額等の推移



### ○基準価額の主な変動要因

投資している短期有価証券やコール・ローンなどのマイナス金利環境を要因とする支払利息等。

### ○投資環境

国内経済は、海外経済の減速から輸出や生産に弱含みの動きがみられたものの、高水準にある企業収益や雇用・所得環境の改善継続等を背景に、緩やかな回復基調が続きました。しかし、2020年2月以降は、新型コロナウイルスの感染拡大により、個人消費を始め、輸出入や生産が減少するとともに、企業収益が急速に悪化しました。このような中、日本銀行は「長短金利操作付き量的・質的金融緩和」を継続し、3月および4月には資産買入の拡大などの金融緩和策を決定しました。

マイナス金利政策のもと、T-Bill（国庫短期証券）3ヵ月物の利回りは、2019年9月末以降の年越し銘柄への国内外の投資家需要の拡大や、2020年3月下旬にかけての円調達コスト低下による外国人投資家需要の拡大により、一時-0.4%前後まで低下する局面もありましたが、期首より概ね-0.1%台で推移しました。また、無担保コール翌日物金利は-0.01～-0.08%程度で推移しました。

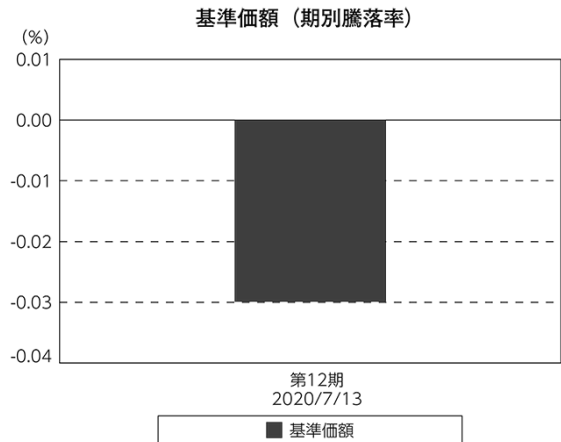
## ○当ファンドのポートフォリオ

残存1年以内の公社債等の短期有価証券への投資を行ない、あわせてコール・ローン等で運用を行なうことで流動性の確保を図りました。

## ○当ファンドのベンチマークとの差異

当ファンドでは、値動きを表す適切な指数が存在しないため、ベンチマーク等はありません。

グラフは、期中の当ファンドの期別基準価額騰落率です。



## ◎今後の運用方針

残存1年以内の公社債やコマーシャル・ペーパー等の短期有価証券への投資を行ない、あわせてコール・ローン等で運用を行なうことで流動性の確保を図って運用いたします。

日本銀行によるマイナス金利政策のもと、主要な投資対象となる公社債の利回りや余資運用の際のコール・ローンの金利もマイナスとなる中、マイナス利回りの資産への投資等を通じて、基準価額が下落することが想定されますのでご注意ください。

引き続きご愛顧賜りますよう、よろしくお願い申し上げます。

## ○ 1 万口当たりの費用明細

(2019年7月12日～2020年7月13日)

該当事項はございません。

## ○ 売買及び取引の状況

(2019年7月12日～2020年7月13日)

## 公社債

		買付額	売付額
国	国債証券	千円 150,000	千円 149,999
	地方債証券	—	( 30,000)
内	特殊債券	23,097	— ( 42,000)

\*金額は受け渡し代金。(経過利子分は含まれておりません。)

\*単位未満は切り捨て。

\* ( ) 内は償還等による増減分です。

## ○ 利害関係人との取引状況等

(2019年7月12日～2020年7月13日)

## 利害関係人との取引状況

区 分	買付額等 A			売付額等 C		
	うち利害関係人 との取引状況B	$\frac{B}{A}$		うち利害関係人 との取引状況D	$\frac{D}{C}$	
公社債	百万円 23	百万円 21	% 91.3	百万円 —	百万円 —	% —

利害関係人とは、投資信託及び投資法人に関する法律第11条第1項に規定される利害関係人であり、当ファンドに係る利害関係人とは野村證券株式会社です。

## ○組入資産の明細

(2020年7月13日現在)

## 国内公社債

## (A)国内(邦貨建)公社債 種類別開示

区 分	当 期			末			
	額 面 金 額	評 価 額	組 入 比 率	うちBB格以下 組 入 比 率	残存期間別組入比率		
					5年以上	2年以上	2年未満
	千円	千円	%	%	%	%	%
特殊債券 (除く金融債)	23,000 (23,000)	23,029 (23,029)	62.0 (62.0)	— (—)	— (—)	— (—)	62.0 (62.0)
合 計	23,000 (23,000)	23,029 (23,029)	62.0 (62.0)	— (—)	— (—)	— (—)	62.0 (62.0)

\* ( )内は非上場債で内書きです。

\*組入比率は、純資産総額に対する評価額の割合。

\*金額の単位未満は切り捨て。

\*評価については金融商品取引業者、価格情報会社等よりデータを入手しています。

\*残存期間が1年以内の公社債は原則として償却原価法により評価しています。

## (B)国内(邦貨建)公社債 銘柄別開示

銘 柄	当 期			末	
	利 率	額 面 金 額	評 価 額	償 還 年 月 日	
特殊債券(除く金融債)	%	千円	千円		
日本高速道路保有・債務返済機構債券 政府保証債第112回	1.1	1,000	1,000	2020/7/31	
日本高速道路保有・債務返済機構債券 政府保証債第115回	1.0	22,000	22,028	2020/8/31	
合 計		23,000	23,029		

\*額面・評価額の単位未満は切り捨て。

## ○投資信託財産の構成

(2020年7月13日現在)

項 目	当 期	
	評 価 額	比 率
公社債	千円 23,029	% 62.0
コール・ローン等、その他	14,127	38.0
投資信託財産総額	37,156	100.0

\*金額の単位未満は切り捨て。

## ○資産、負債、元本及び基準価額の状況 (2020年7月13日現在)

項目	当期末
	円
(A) 資産	37,156,859
コール・ローン等	14,074,489
公社債(評価額)	23,029,282
未収利息	53,088
(B) 負債	7
未払利息	7
(C) 純資産総額(A-B)	37,156,852
元本	36,951,839
次期繰越損益金	205,013
(D) 受益権総口数	36,951,839口
1万口当たり基準価額(C/D)	10,055円

(注) 期首元本額は124,149,004円、期中追加設定元本額は4,375,558円、期中一部解約元本額は91,572,723円、1口当たり純資産額は1.0055円です。

## ○損益の状況 (2019年7月12日～2020年7月13日)

項目	当期
	円
(A) 配当等収益	293,435
受取利息	308,603
支払利息	△15,168
(B) 有価証券売買損益	△306,963
売買損	△306,963
(C) 当期損益金(A+B)	△13,528
(D) 前期繰越損益金	716,426
(E) 追加信託差損益金	24,442
(F) 解約差損益金	△522,327
(G) 計(C+D+E+F)	205,013
次期繰越損益金(G)	205,013

\* 損益の状況の中で(B)有価証券売買損益は期末の評価換えによるものを含みます。

\* 損益の状況の中で(E)追加信託差損益金とあるのは、信託の追加設定の際、追加設定をした価額から元本を差し引いた差額分をいいます。

\* 損益の状況の中で(F)解約差損益金とあるのは、中途解約の際、元本から解約価額を差し引いた差額分をいいます。

## ○当マザーファンドを投資対象とする投資信託の当期末元本額

ファンド名	当期末 元本額
	円
財形給付金ファンド	30,567,711
野村PIMCO・米国ハイ・イールド債券投信(ブラジルレアルコース)毎月分配型	1,003,293
野村PIMCO・米国ハイ・イールド債券投信(豪ドルコース)毎月分配型	998,495
野村PIMCO・米国ハイ・イールド債券投信(円コース)毎月分配型	997,887
野村PIMCO・米国ハイ・イールド債券投信(ブラジルレアルコース)年2回決算型	997,001
野村PIMCO・米国ハイ・イールド債券投信(南アフリカランドコース)毎月分配型	997,000
野村PIMCO・米国ハイ・イールド債券投信(ニュージーランドドルコース)毎月分配型	996,337
野村PIMCO・米国ハイ・イールド債券投信(メキシコペソコース)毎月分配型	100,755
野村PIMCO・米国ハイ・イールド債券投信(豪ドルコース)年2回決算型	99,927
野村PIMCO・米国ハイ・イールド債券投信(円コース)年2回決算型	99,898
野村PIMCO・米国ハイ・イールド債券投信(南アフリカランドコース)年2回決算型	9,985
野村PIMCO・米国ハイ・イールド債券投信(ニュージーランドドルコース)年2回決算型	9,978

ファンド名	当期末 元本額
	円
野村PIMCO・米国ハイ・イールド債券投信(メキシコペソコース)年2回決算型	9,978
NEXT FUNDS ChinaAMC・中国株式・上証50連動型上場投信	9,938
野村PIMCO・世界インカム戦略ファンド 為替ナビ Eコース	9,937
野村PIMCO・世界インカム戦略ファンド 為替ナビ Fコース	9,937
野村DC・PIMCO・世界インカム戦略ファンド(為替ヘッジあり)	9,936
野村PIMCO・世界インカム戦略ファンド Aコース(野村SMA・EW向け)	9,935
野村PIMCO・世界インカム戦略ファンド Bコース(野村SMA・EW向け)	9,935
野村PIMCO・世界インカム戦略ファンド Aコース	994
野村PIMCO・世界インカム戦略ファンド Bコース	994
野村PIMCO・世界インカム戦略ファンド Cコース	994
野村PIMCO・世界インカム戦略ファンド Dコース	994

## ○お知らせ

該当事項はございません。