

野村新興国株式インデックスファンド (確定拠出年金向け)

運用報告書(全体版)

第11期(決算日2019年5月10日)

作成対象期間(2018年5月11日～2019年5月10日)

受益者のみなさまへ

平素は格別のご愛顧を賜り、厚く御礼申し上げます。
当作成対象期間の運用状況等についてご報告申し上げます。
今後とも一層のお引立てを賜りますよう、お願い申し上げます。

●当ファンドの仕組みは次の通りです。

商品分類	追加型投信/海外/株式/インデックス型	
信託期間	2008年7月30日以降、無期限とします。	
運用方針	新興国株式マザーファンド(以下「マザーファンド」といいます。)受益証券への投資を通じて、主として新興国の株式(DR(預託証券)を含みます。)に投資し、MSCIエマージング・マーケット・インデックス(配当込み・円換算ベース)の中長期的な動きを概ね捉える投資成果を目指します。実質組入外貨建て資産については、原則として為替ヘッジを行いません。	
主な投資対象	野村新興国株式インデックスファンド(確定拠出年金向け) マザーファンド	マザーファンド受益証券を主要投資対象とします。なお、株式等に直接投資する場合があります。 新興国の株式を主要投資対象とします。
主な投資制限	野村新興国株式インデックスファンド(確定拠出年金向け) マザーファンド	株式への実質投資割合には制限を設けません。外貨建て資産への実質投資割合には制限を設けません。 株式への投資割合には制限を設けません。外貨建て資産への投資割合には制限を設けません。
分配方針	毎決算時に、原則として経費控除後の繰越分を含めた配当等収益と売買益等から基準価額水準等を勘案して分配します。留保益の運用については、特に制限を設けず、元本部分と同一の運用を行います。	

野村アセットマネジメント

東京都中央区日本橋1-12-1



サポートダイヤル 0120-753104
(受付時間) 営業日の午前9時～午後5時

ホームページ <http://www.nomura-am.co.jp/>

○最近5期の運用実績

決算期	基準価額 (分配落)	騰落率		ベンチマーク MSCIエマージング・マーケット・インデックス (配当込み・円換算ベース)		株式組入比率	株式先物比率	純資産額
		税金	期中	騰落	騰落			
7期(2015年5月11日)	円 12,646	円 5	% 22.5	135.30	% 23.9	% 96.6	% 2.9	百万円 11,825
8期(2016年5月10日)	9,010	0	△28.8	97.53	△27.9	95.5	3.9	9,967
9期(2017年5月10日)	11,882	5	31.9	130.11	33.4	95.7	3.7	16,843
10期(2018年5月10日)	13,457	5	13.3	148.83	14.4	97.5	2.1	26,200
11期(2019年5月10日)	12,277	5	△8.7	137.50	△7.6	95.5	3.3	26,446

*基準価額は分配金込み。

*株式組入比率には、新株予約権証券を含みます。

*当ファンドはマザーファンドを組み入れますので、「株式組入比率」、「株式先物比率」は実質比率を記載しております。

*株式先物比率は買い建て比率-売り建て比率。

*ベンチマーク（＝「MSCIエマージング・マーケット・インデックス（配当込み・円換算ベース）」）は、MSCIエマージング・マーケット・インデックス（配当込み・ドルベース）をもとに当社が円換算したものです。なお指数算出にあたっては、基準価額への反映を考慮して、日本の営業日前日の指数値をもとにしています。（設定時を100として指数化しています。）

*MSCIエマージング・マーケット・インデックスは、MSCIが開発した、新興国で構成された浮動株数ベースの時価総額株価指数です。同指数の構成国や構成銘柄等については定期的に見直しが行われますので、変動することがあります。MSCI指数は、MSCIが独占的に所有しています。MSCI及びMSCI指数は、MSCI及びその関係会社のサービスマークであり、野村アセットマネジメント株式会社は特定の目的のためにその使用を許諾されています。ここに記載されたいかなるファンドも、MSCI、MSCIの関連会社及びMSCI指数の作成または編集に関与あるいは関係したその他の当事者のいかなる者がその合法性および適合性に関して判断したのではなく、また、これを発行、後援、推奨、販売、販売、運用または宣伝するものでもなく、ここに記載されたいかなるファンドに関していかなる保証も行わず、いかなる責任も負いません。

請求目論見書には、MSCIが野村アセットマネジメント株式会社およびその関連するファンドと有する限定的な関係について、より詳細な記述があります。

(出所) MSCI、為替レート（対顧客電信売買相場仲値）

○当期中の基準価額と市況等の推移

年月日	基準価額	騰落率		ベンチマーク MSCIエマージング・マーケット・インデックス (配当込み・円換算ベース)		株式組入比率	株式先物比率
		騰落	騰落	騰落	騰落		
(期首) 2018年5月10日	円 13,457	% -	% -	148.83	% -	% 97.5	% 2.1
5月末	12,969	△3.6	△3.7	143.36	△3.7	97.0	2.5
6月末	12,443	△7.5	△7.4	137.84	△7.4	96.0	3.2
7月末	13,063	△2.9	△2.6	145.03	△2.6	97.0	2.2
8月末	12,699	△5.6	△5.2	141.12	△5.2	95.6	3.3
9月末	12,917	△4.0	△3.4	143.77	△3.4	94.5	3.9
10月末	11,489	△14.6	△14.1	127.83	△14.1	95.5	3.4
11月末	12,252	△9.0	△8.2	136.61	△8.2	96.1	2.7
12月末	11,461	△14.8	△14.0	127.93	△14.0	95.7	3.2
2019年1月末	12,259	△8.9	△8.1	136.76	△8.1	96.1	2.8
2月末	12,758	△5.2	△4.1	142.65	△4.1	95.1	3.6
3月末	12,594	△6.4	△5.3	140.90	△5.3	96.1	2.7
4月末	13,067	△2.9	△1.6	146.44	△1.6	96.2	2.6
(期末) 2019年5月10日	12,282	△8.7	△7.6	137.50	△7.6	95.5	3.3

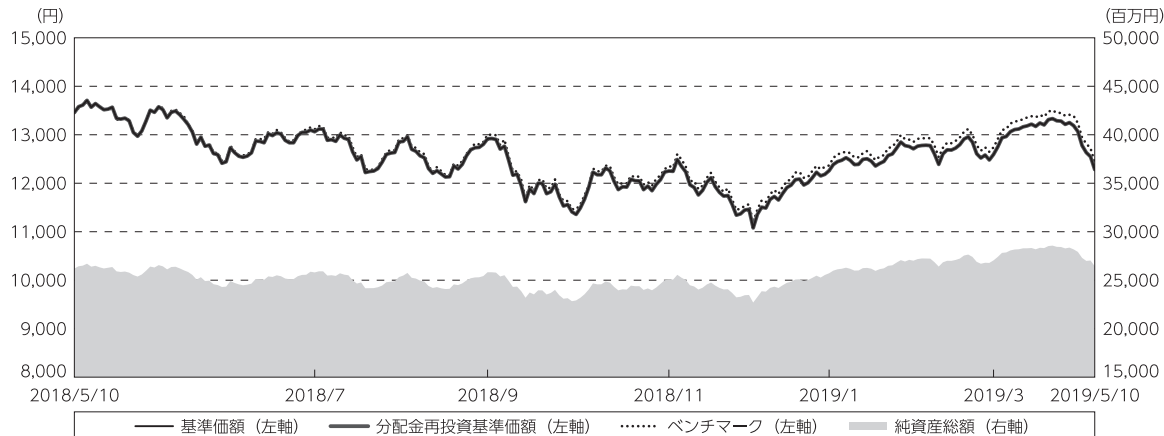
*期末基準価額は分配金込み、騰落率は期首比です。

*当ファンドはマザーファンドを組み入れますので、「株式組入比率」、「株式先物比率」は実質比率を記載しております。

*株式先物比率は買い建て比率-売り建て比率。

◎運用経過

○期中の基準価額等の推移



期首：13,457円

期末：12,277円（既払分配金（税込み）：5円）

騰落率：△ 8.7%（分配金再投資ベース）

- (注) 分配金再投資基準価額は、分配金（税込み）を分配時に再投資したものとみなして計算したもので、ファンド運用の実質的なパフォーマンスを示すものです。作成期首（2018年5月10日）の値が基準価額と同一となるように指数化しております。
- (注) 分配金を再投資するかどうかについてはお客様がご利用のコースにより異なります。また、ファンドの購入価額により課税条件も異なります。したがって、個々のお客様の損益の状況を示すものではありません。
- (注) ベンチマークは、MSCIエマージング・マーケット・インデックス（配当込み・円換算ベース）です。ベンチマークは、作成期首（2018年5月10日）の値が基準価額と同一となるように計算しております。
- (注) 上記騰落率は、小数点以下第2位を四捨五入して表示しております。

○基準価額の主な変動要因

基準価額は、期首13,457円から期末12,282円（分配金込み）に1,175円の値下がりとなりました。

米国の保護主義的な通商政策による米中貿易摩擦の懸念などを背景に基準価額は下落しました。

○投資環境

新興国株式市場は、期首より、米国の保護主義的な通商政策による米中貿易摩擦が懸念されたことなどを背景に下落し、2018年10月中旬以降は一進一退の展開となりました。2019年1月上旬以降は、米中通商協議の進展に対する期待が高まったことなどから上昇しましたが、4月下旬以降は再び米中貿易摩擦への懸念が高まったことなどから、下落しました。

為替市場は、米中貿易摩擦懸念などを背景に投資家のリスク回避姿勢が強まったことなどから、各国通貨が概ね対円で下落（円高）しました。

○当ファンドのポートフォリオ

【野村新興国株式インデックスファンド（確定拠出年金向け）】

主要投資対象である「新興国株式マザーファンド」受益証券に、期を通じてほぼ全額を投資しました。なお、為替ヘッジ（為替の売り予約）は行いませんでした。

【新興国株式マザーファンド】

「MSCIエマージング・マーケット・インデックス（配当込み・円換算ベース）」の中長期的な動きを概ね捉える投資成果を目指すため、新興国の株式（ETF（上場投資信託証券）、DR（預託証券）を含む）に幅広く分散投資し、株式先物への投資も一部行いました。期中の資金流入や「MSCIエマージング・マーケット・インデックス」の変更（銘柄入れ替え、比率変更など）に対応して適宜ポートフォリオの見直しを行い、実質株式比率は期を通じて高位を維持しました。なお、為替ヘッジ（為替の売り予約）は行いませんでした。

○当ファンドのベンチマークとの差異

今期の基準価額の騰落率は-8.7%となり、ベンチマークの-7.6%を1.1ポイント下回りました。

主な差異要因は以下の通りです。

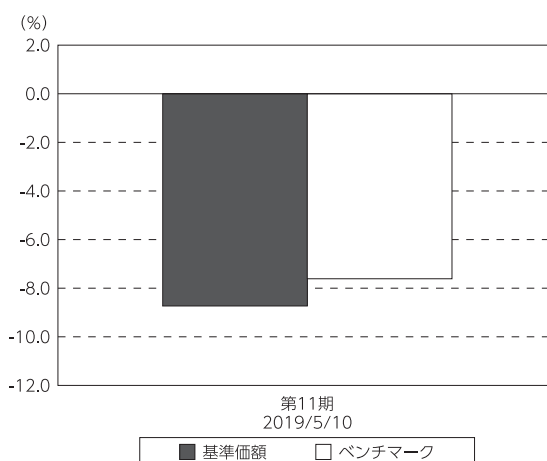
（マイナス要因）

- ①コスト負担（当ファンドにかかる信託報酬や、マザーファンドでかかる売買コストや保管費用など）
- ②配当金に対する課税（ファンドでは税引き後の配当金が計上される一方、ベンチマークは税引き前で計算されるため）

（その他の要因）

- ①為替の評価時価による差異（ファンド評価に使用される為替レートとベンチマークの為替レートに時間差があり異なるため）
- ②追加設定・解約に伴う資金変動の影響

基準価額とベンチマークの対比（期別騰落率）



(注) 基準価額の騰落率は分配金込みです。
 (注) ベンチマークは、MSCIエマージング・マーケット・インデックス（配当込み・円換算ベース）です。

○分配金

- (1) 収益分配金は、基準価額水準等を勘案し、経費控除後の配当等収益から決定させていただきました。
- (2) 留保益の運用については、特に制限を設けず、元本部分と同一の運用を行います。

○分配原資の内訳

(単位：円、1万円当たり・税込み)

項目	第11期
	2018年5月11日～ 2019年5月10日
当期分配金	5
(対基準価額比率)	0.041%
当期の収益	5
当期の収益以外	—
翌期繰越分配対象額	7,956

(注) 対基準価額比率は当期分配金（税込み）の期末基準価額（分配金込み）に対する比率であり、ファンドの収益率とは異なります。
 (注) 当期の収益、当期の収益以外は小数点以下切捨てて算出しているため合計が当期分配金と一致しない場合があります。

◎今後の運用方針

【野村新興国株式インデックスファンド（確定拠出年金向け）】

主要投資対象である【新興国株式マザーファンド】受益証券を高位に組み入れ、「MSCIエマージング・マーケット・インデックス（配当込み・円換算ベース）」の中長期的な動きを概ね捉える投資成果を目指して運用を行います。

【新興国株式マザーファンド】

引き続き、「MSCIエマージング・マーケット・インデックス（配当込み・円換算ベース）」の中長期的な動きを概ね捉える投資成果を目指して運用を行います。

今後とも引き続きご愛顧賜りますよう、よろしくお願い申し上げます。

○ 1 万口当たりの費用明細

(2018年5月11日～2019年5月10日)

項 目	当 期		項 目 の 概 要
	金 額	比 率	
(a) 信 託 報 酬	76	0.605	(a) 信託報酬＝期中の平均基準価額×信託報酬率
（ 投 信 会 社 ）	(36)	(0.292)	ファンドの運用とそれに伴う調査、受託会社への指図、法定書面等の作成、基準価額の算出等
（ 販 売 会 社 ）	(34)	(0.270)	購入後の情報提供、運用報告書等各種書類の送付、口座内でのファンドの管理および事務手続き等
（ 受 託 会 社 ）	(5)	(0.043)	ファンドの財産の保管・管理、委託会社からの指図の実行等
(b) 売 買 委 託 手 数 料	3	0.027	(b) 売買委託手数料＝期中の売買委託手数料÷期中の平均受益権口数 ※売買委託手数料は、有価証券等の売買の際、売買仲介人に支払う手数料
（ 株 式 ）	(3)	(0.022)	
（ 新 株 予 約 権 証 券 ）	(0)	(0.000)	
（ 投 資 信 託 証 券 ）	(0)	(0.000)	
（ 先 物 ・ オ プ シ ョ ン ）	(1)	(0.004)	
(c) 有 価 証 券 取 引 税	2	0.017	(c) 有価証券取引税＝期中の有価証券取引税÷期中の平均受益権口数 ※有価証券取引税は、有価証券の取引の都度発生する取引に関する税金
（ 株 式 ）	(2)	(0.017)	
（ 新 株 予 約 権 証 券 ）	(0)	(0.000)	
（ 投 資 信 託 証 券 ）	(0)	(0.000)	
(d) そ の 他 費 用	11	0.092	(d) その他費用＝期中のその他費用÷期中の平均受益権口数
（ 保 管 費 用 ）	(9)	(0.073)	保管費用は、海外における保管銀行等に支払う有価証券等の保管及び資金の送金・資産の移転等に要する費用
（ 監 査 費 用 ）	(0)	(0.003)	監査費用は、監査法人等に支払うファンドの監査に係る費用
（ そ の 他 ）	(2)	(0.016)	信託事務の処理に要するその他の諸費用
合 計	92	0.741	
期中の平均基準価額は、12,497円です。			

* 期中の費用（消費税等のかかるものは消費税等を含む）は、追加・解約により受益権口数に変動があるため、簡便法により算出した結果です。

* 各金額は項目ごとに円未満は四捨五入してあります。

* 売買委託手数料、有価証券取引税およびその他費用は、このファンドが組み入れているマザーファンドが支払った金額のうち、当ファンドに対応するものを含みます。

* 各比率は1万口当たりのそれぞれの費用金額（円未満の端数を含む）を期中の平均基準価額で除して100を乗じたもので、項目ごとに小数第3位未満は四捨五入してあります。

○売買及び取引の状況

(2018年5月11日～2019年5月10日)

親投資信託受益証券の設定、解約状況

銘柄	設定		解約	
	口数	金額	口数	金額
新興国株式マザーファンド	3,313,391 千口	4,076,235 千円	1,353,719 千口	1,698,827 千円

*単位未満は切り捨て。

○株式売買比率

(2018年5月11日～2019年5月10日)

株式売買金額の平均組入株式時価総額に対する割合

項目	当期
	新興国株式マザーファンド
(a) 期中の株式売買金額	8,210,637千円
(b) 期中の平均組入株式時価総額	33,200,031千円
(c) 売買高比率 (a) / (b)	0.24

*(b)は各月末現在の組入株式時価総額の平均。

○利害関係人との取引状況等

(2018年5月11日～2019年5月10日)

利害関係人との取引状況

<野村新興国株式インデックスファンド（確定拠出年金向け）>

該当事項はございません。

<新興国株式マザーファンド>

区分	買付額等 A			売付額等 C		
	うち利害関係人との取引状況 B	$\frac{B}{A}$		うち利害関係人との取引状況 D	$\frac{D}{C}$	
為替直物取引	百万円 11,244	百万円 2,057	% 18.3	百万円 5,650	百万円 2,068	% 36.6

平均保有割合 73.5%

※平均保有割合とは、マザーファンドの残存口数の合計に対する当該子ファンドのマザーファンド所有口数の割合。

利害関係人とは、投資信託及び投資法人に関する法律第11条第1項に規定される利害関係人であり、当ファンドに係る利害関係人とは野村信託銀行です。

○組入資産の明細

(2019年5月10日現在)

親投資信託残高

銘 柄	期首(前期末)	当 期 末	
	口 数	口 数	評 価 額
新興国株式マザーファンド	千口 19,741,952	千口 21,701,623	千円 26,443,428

*口数・評価額の単位未満は切り捨て。

親投資信託における組入資産の明細につきましては、後述の親投資信託の「運用報告書」をご参照ください。

○投資信託財産の構成

(2019年5月10日現在)

項 目	当 期 末	比 率
	評 価 額	
新興国株式マザーファンド	千円 26,443,428	% 99.2
コール・ローン等、その他	214,076	0.8
投資信託財産総額	26,657,504	100.0

*金額の単位未満は切り捨て。

*新興国株式マザーファンドにおいて、当期末における外貨建て純資産（36,389,693千円）の投資信託財産総額（36,742,273千円）に対する比率は99.0%です。

*外貨建て資産は、期末の時価をわが国の対顧客電信売買相場の仲値により邦貨換算したものです。1カタールリヤル=30.07円、1米ドル=109.86円、1英ポンド=142.83円、1トルコリラ=17.85円、1ユーロ=123.27円、1チョコレートナ=4.79円、1フォリント=0.3804円、1ズロチ=28.71円、1香港ドル=14.00円、1リンギ=26.45円、1パーツ=3.47円、1フィリピンペソ=2.10円、1ルピア=0.0076円、1ウォン=0.0933円、1新台幣ドル=3.55円、1インドルピー=1.58円、1パキスタンルピー=0.78円、1メキシコペソ=5.72円、1レアル=27.82円、1チリペソ=0.1604円、1コロンビアペソ=0.0335円、1UAEディルハム=29.96円、1エジプトポンド=6.41円、1ランド=7.67円。

○資産、負債、元本及び基準価額の状況（2019年5月10日現在）

項 目	当 期 末
	円
(A) 資産	26,657,504,001
コール・ローン等	203,304,858
新興国株式マザーファンド(評価額)	26,443,428,454
未収入金	10,770,689
(B) 負債	211,375,002
未払収益分配金	10,770,689
未払解約金	123,316,582
未払信託報酬	76,875,696
未払利息	255
その他未払費用	411,780
(C) 純資産総額(A-B)	26,446,128,999
元本	21,541,378,843
次期繰越損益金	4,904,750,156
(D) 受益権総口数	21,541,378,843口
1万口当たり基準価額(C/D)	12,277円

(注) 期首元本額は19,469,724,674円、期中追加設定元本額は7,480,660,177円、期中一部解約元本額は5,409,006,008円、1口当たり純資産額は12,277円です。

○損益の状況（2018年5月11日～2019年5月10日）

項 目	当 期
	円
(A) 配当等収益	△ 99,613
支払利息	△ 99,613
(B) 有価証券売買損益	△ 1,737,130,458
売買益	367,648,491
売買損	△ 2,104,778,949
(C) 信託報酬等	△ 154,861,545
(D) 当期損益金(A+B+C)	△ 1,892,091,616
(E) 前期繰越損益金	2,682,566,367
(F) 追加信託差損益金	4,125,046,094
(配当等相当額)	(14,008,037,500)
(売買損益相当額)	(△ 9,882,991,406)
(G) 計(D+E+F)	4,915,520,845
(H) 収益分配金	△ 10,770,689
次期繰越損益金(G+H)	4,904,750,156
追加信託差損益金	4,125,046,094
(配当等相当額)	(14,016,194,602)
(売買損益相当額)	(△ 9,891,148,508)
分配準備積立金	3,123,904,435
繰越損益金	△ 2,344,200,373

*損益の状況の中で(B)有価証券売買損益は期末の評価換えによるものを含みます。

*損益の状況の中で(C)信託報酬等には信託報酬に対する消費税等相当額を含めて表示しています。

*損益の状況の中で(F)追加信託差損益金とあるのは、信託の追加設定の際、追加設定をした価額から元本を差し引いた差額分をいいます。

(注) 分配金の計算過程（2018年5月11日～2019年5月10日）は以下の通りです。

項 目	当 期
	2018年5月11日～ 2019年5月10日
a. 配当等収益(経費控除後)	452,108,757円
b. 有価証券売買等損益(経費控除後・繰越欠損金補填後)	0円
c. 信託約款に定める収益調整金	14,016,194,602円
d. 信託約款に定める分配準備積立金	2,682,566,367円
e. 分配対象収益(a+b+c+d)	17,150,869,726円
f. 分配対象収益(1万口当たり)	7,961円
g. 分配金	10,770,689円
h. 分配金(1万口当たり)	5円

○分配金のお知らせ

1 万口当たり分配金（税込み）	5円
-----------------	----

○お知らせ

信託報酬率について、上限率を定めた信託報酬率（年0.8208%（税抜年0.76%）以内）を固定化した率（年0.6048%（税抜年0.56%））に変更する所要の約款変更を行いました。

<変更適用日：2018年7月24日>

新興国株式マザーファンド

運用報告書

第11期（決算日2019年5月10日）

作成対象期間（2018年5月11日～2019年5月10日）

受益者のみなさまへ

平素は格別のご愛顧を賜り、厚く御礼申し上げます。
当作成対象期間の運用状況等についてご報告申し上げます。
今後とも一層のお引立てを賜りますよう、お願い申し上げます。

●当ファンドの仕組みは次の通りです。

運用方針	MSCIエマージング・マーケット・インデックス（配当込み・円換算ベース）の中長期的な動きを概ね捉える投資成果を目指して運用を行います。外貨建て資産については、原則として為替ヘッジを行いません。
主な投資対象	新興国の株式（DR（預託証券）を含みます。）を主要投資対象とします。
主な投資制限	株式への投資割合には制限を設けません。外貨建て資産への投資割合には制限を設けません。

野村アセットマネジメント

東京都中央区日本橋 1-12-1

<http://www.nomura-am.co.jp/>

○最近5期の運用実績

決算期	基準価額		ベンチマーク		株式組入比率	株式先物比率	投資信託証券組入比率	純資産総額
	円	騰落率	円	騰落率				
7期(2015年5月11日)	12,236	23.3	122.66	23.9	96.6	2.9	0.4	14,431
8期(2016年5月10日)	8,770	△28.3	88.42	△27.9	95.5	3.9	0.6	12,986
9期(2017年5月10日)	11,642	32.7	117.96	33.4	95.7	3.7	0.5	21,796
10期(2018年5月10日)	13,270	14.0	134.93	14.4	97.5	2.1	0.4	33,831
11期(2019年5月10日)	12,185	△8.2	124.66	△7.6	95.5	3.3	1.1	36,658

* 株式組入比率には、新株予約権証券を含みます。

* 株式先物比率は買い建て比率-売り建て比率。

*ベンチマーク (=「MSCIエマージング・マーケット・インデックス (配当込み・円換算ベース)」) は、MSCIエマージング・マーケット・インデックス (配当込み・ドルベース) をもとに当社が円換算したものです。なお指数算出にあたっては、基準価額への反映を考慮して、日本の営業日前日の指数値をもとにしています。

*MSCIエマージング・マーケット・インデックスは、MSCIが開発した、新興国で構成された浮動株数ベースの時価総額株価指数です。同指数の構成国や構成銘柄等については定期的に見直しが行なわれますので、変動することがあります。MSCI指数は、MSCIが独占的に所有しています。MSCI及びMSCI指数は、MSCI及びその関係会社のサービスマークであり、野村アセットマネジメント株式会社は特定の目的のためにその使用を許諾されています。ここに記載されたいかなるファンドも、MSCI、MSCIの関連会社及びMSCI指数の作成または編集に関与あるいは関係したその他の当事者のいかなる者がその合法性および適合性に関して判断したのではなく、また、これを発行、後援、推奨、販売、運用または宣伝するものでもなく、ここに記載されたいかなるファンドに関していかなる保証も行わず、いかなる責任も負いません。

請求目論見書には、MSCIが野村アセットマネジメント株式会社およびその関連するファンドと有する限定的な関係について、より詳細な記述があります。

(出所) MSCI、為替レート (対顧客電信売買相場仲値)

○当期中の基準価額と市況等の推移

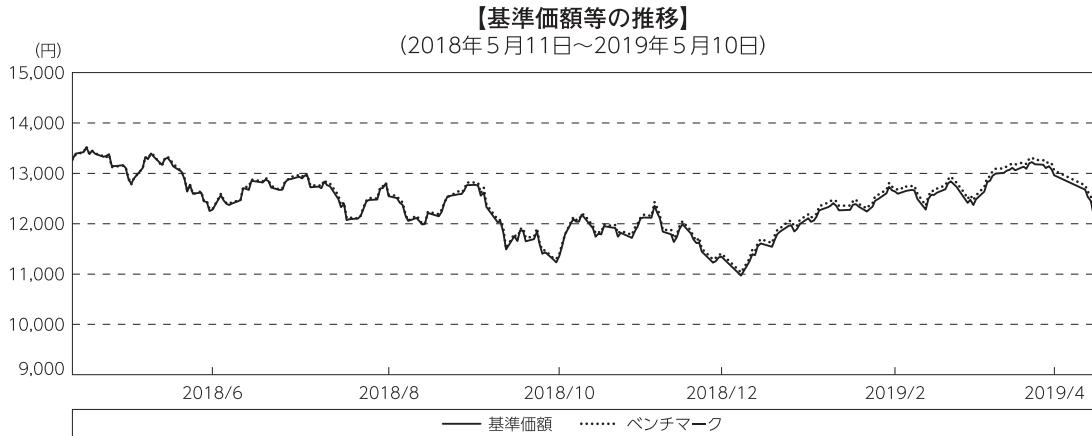
年月日	基準価額		ベンチマーク		株式組入比率	株式先物比率	投資信託証券組入比率
	円	騰落率	円	騰落率			
(期首) 2018年5月10日	13,270	—	134.93	—	97.5	2.1	0.4
5月末	12,793	△3.6	129.97	△3.7	97.0	2.5	0.4
6月末	12,280	△7.5	124.97	△7.4	96.0	3.2	0.7
7月末	12,899	△2.8	131.49	△2.6	97.0	2.2	0.7
8月末	12,546	△5.5	127.94	△5.2	95.6	3.3	1.0
9月末	12,768	△3.8	130.34	△3.4	94.5	3.9	1.0
10月末	11,362	△14.4	115.90	△14.1	95.5	3.4	1.1
11月末	12,123	△8.6	123.85	△8.2	96.2	2.7	1.0
12月末	11,345	△14.5	115.98	△14.0	95.7	3.2	1.0
2019年1月末	12,142	△8.5	123.99	△8.1	96.1	2.8	1.1
2月末	12,643	△4.7	129.33	△4.1	95.2	3.6	1.1
3月末	12,486	△5.9	127.74	△5.3	96.1	2.7	1.1
4月末	12,961	△2.3	132.77	△1.6	96.2	2.6	1.1
(期末) 2019年5月10日	12,185	△8.2	124.66	△7.6	95.5	3.3	1.1

* 騰落率は期首比です。

* 株式先物比率は買い建て比率-売り建て比率。

◎運用経過

○期中の基準価額等の推移



(注) ベンチマークは、MSCIエマージング・マーケット・インデックス（配当込み・円換算ベース）です。作成期首の値が基準価額と同一となるように計算しております。

○基準価額の主な変動要因

基準価額は、期首13,270円から期末12,185円に1,085円の値下がりとなりました。

米国の保護主義的な通商政策による米中貿易摩擦の懸念などを背景に基準価額は下落しました。

○投資環境

新興国株式市場は、期首より、米国の保護主義的な通商政策による米中貿易摩擦が懸念されたことなどを背景に下落し、2018年10月中旬以降は一進一退の展開となりました。2019年1月上旬以降は、米中通商協議の進展に対する期待が高まったことなどから上昇しましたが、4月下旬以降は再び米中貿易摩擦への懸念が高まったことなどから、下落しました。

為替市場は、米中貿易摩擦懸念などを背景に投資家のリスク回避姿勢が強まったことなどから、各国通貨が概ね対円で下落（円高）しました。

○当ファンドのポートフォリオ

「MSCIエマージング・マーケット・インデックス（配当込み・円換算ベース）」の中長期的な動きを概ね捉える投資成果を目指すため、新興国の株式（ETF（上場投資信託証券）、DR（預託証券）を含む）に幅広く分散投資し、株式先物への投資も一部行いました。期中の資金流入や「MSCIエマージング・マーケット・インデックス」の変更（銘柄入れ替え、比率変更など）に対応して適宜ポートフォリオの見直しを行い、実質株式比率は期を通じて高位を維持しました。なお、為替ヘッジ（為替の売り予約）は行いませんでした。

○当ファンドのベンチマークとの差異

今期の基準価額の騰落率は-8.2%となり、ベンチマークの-7.6%を0.6ポイント下回りました。

主な差異要因は以下の通りです。

（マイナス要因）

- ①コスト負担（売買コストや保管費用など）
- ②配当金に対する課税（ファンドでは税引き後の配当金が計上される一方、ベンチマークは税引き前で計算されるため）

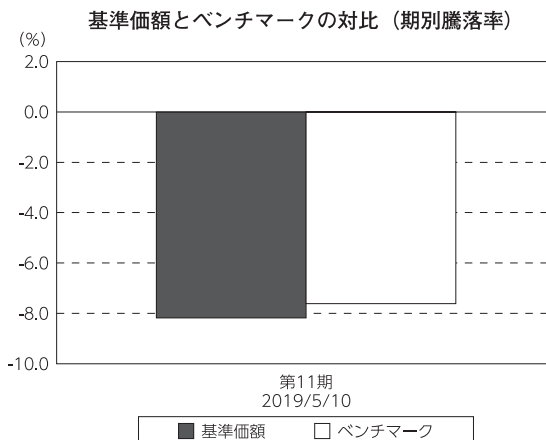
（その他の要因）

為替の評価時価による差異（ファンド評価に使用される為替レートとベンチマークの為替レートに時間差があり異なるため）

◎今後の運用方針

引き続き、「MSCIエマージング・マーケット・インデックス（配当込み・円換算ベース）」の中長期的な動きを概ね捉える投資成果を目指して運用を行います。

今後とも引き続きご愛顧賜りますよう、よろしくお願い申し上げます。



（注）ベンチマークは、MSCIエマージング・マーケット・インデックス（配当込み・円換算ベース）です。

○ 1 万口当たりの費用明細

(2018年5月11日～2019年5月10日)

項 目	当 期		項 目 の 概 要
	金 額	比 率	
(a) 売 買 委 託 手 数 料 (株 式) (新 株 予 約 権 証 券) (投 資 信 託 証 券) (先 物 ・ オ プ シ ョ ン)	円 3 (3) (0) (0) (1)	% 0.027 (0.022) (0.000) (0.000) (0.004)	(a) 売買委託手数料＝期中の売買委託手数料÷期中の平均受益権口数 ※売買委託手数料は、有価証券等の売買の際、売買仲介人に支払う手数料
(b) 有 価 証 券 取 引 税 (株 式) (新 株 予 約 権 証 券) (投 資 信 託 証 券)	2 (2) (0) (0)	0.017 (0.017) (0.000) (0.000)	(b) 有価証券取引税＝期中の有価証券取引税÷期中の平均受益権口数 ※有価証券取引税は、有価証券の取引の都度発生する取引に関する税金
(c) そ の 他 費 用 (保 管 費 用) (そ の 他)	11 (9) (2)	0.089 (0.073) (0.016)	(c) その他費用＝期中のその他費用÷期中の平均受益権口数 保管費用は、海外における保管銀行等に支払う有価証券等の保管及び資金の送金・資産の移転等に要する費用 信託事務の処理に要するその他の諸費用
合 計	16	0.133	
期中の平均基準価額は、12,362円です。			

*各金額は項目ごとに円未満は四捨五入してあります。

*各比率は1万口当たりのそれぞれの費用金額(円未満の端数を含む)を期中の平均基準価額で除して100を乗じたもので、項目ごとに小数第3位未満は四捨五入してあります。

○売買及び取引の状況

(2018年5月11日～2019年5月10日)

株式

		買 付		売 付	
		株 数	金 額	株 数	金 額
外 国	カタール	百株 292	千カタールリヤル 3,904	百株 197	千カタールリヤル 339
	アメリカ	5,087 (56)	千米ドル 10,047 (-)	48,029	千米ドル 1,380
	イギリス	100	千英ポンド 85	-	千英ポンド -
	トルコ	1,146 (2,438)	千トルコリラ 1,439 (334)	2,040 (1,631)	千トルコリラ 1,115 (203)
	ユーロ		千ユーロ		千ユーロ
	ギリシャ	89 (△ 2,681)	134 (△ 1)	1,518	115
	チェコ	10 (-)	千チェココルナ 932 (△ 11)	27	千チェココルナ 620
	ハンガリー	62	千フォロント 32,569	8	千フォロント 7,679
	ポーランド	308	千ズロチ 1,757	703	千ズロチ 543
	香港	184,985 (4,996)	千香港ドル 129,889 (500)	30,059 (63)	千香港ドル 16,136 (232)
	マレーシア	9,040 (479)	千リングギ 5,267 (-)	7,525	千リングギ 2,098
	タイ	8,644 (107)	千バーツ 47,407 (-)	1,110	千バーツ 15,922
	フィリピン	4,026 (1)	千フィリピンペソ 31,315 (-)	639	千フィリピンペソ 2,605
	インドネシア	27,327	千ルピア 17,321,413	13,240	千ルピア 6,774,594
	韓国	1,720 (91)	千ウォン 8,327,302 (156,884)	685 (31)	千ウォン 2,468,994 (157,456)
	台湾	34,580 (108)	千新台幣ドル 175,102 (△ 3,141)	7,135 (558)	千新台幣ドル 29,552 (44)
	インド	7,059 (7,710)	千インドルピー 367,269 (15,030)	2,840 (2,618)	千インドルピー 79,645 (2,746)
	パキスタン	191	千パキスタンルピー 2,834	320	千パキスタンルピー 7,416

		買 付		売 付	
		株 数	金 額	株 数	金 額
外 国	メキシコ	百株 7,949 (-)	千メキシコペソ 28,706 (△ 125)	百株 3,152	千メキシコペソ 7,444
	ブラジル	4,721 (2,181)	千リアル 13,353 (267)	1,186 (148)	千リアル 2,760 (1,041)
	チリ	1,145 (17)	千チリペソ 207,796 (17,180)	1,300	千チリペソ 60,959
	コロンビア	216	千コロンビアペソ 377,622	—	千コロンビアペソ —
	アラブ首長国連邦	2,967 (255)	千UAEディルハム 2,353 (79)	1,989	千UAEディルハム 159
	エジプト	133 (976)	千エジプトポンド 1,618 (-)	1,055	千エジプトポンド 1,360
	南アフリカ	5,355 (473)	千ランド 51,265 (-)	3,099 (90)	千ランド 11,655 (1,202)

*金額は受け渡し代金。

*単位未満は切り捨て。

* () 内は株式分割、予約権行使、合併等による増減分で、上段の数字には含まれておりません。

新株予約権証券

		買 付		売 付	
		証 券 数	金 額	証 券 数	金 額
外 国	タイ	証券 — (112,016)	千パーツ — (-)	証券 34,622 (69,244)	千パーツ 12 (-)

*金額は受け渡し代金。

*単位未満は切り捨て。

* () 内は権利割当、権利行使および権利行使期間満了などによる増減分で、上段の数字には含まれておりません。

投資信託証券

銘 柄		買 付		売 付	
		口 数	金 額	口 数	金 額
外	アメリカ		千米ドル		千米ドル
	XTRACKERS HARVEST CSI300 CHINA A-SHS ETF	96,000	2,547	—	—
	小 計	96,000	2,547	—	—
	トルコ		千トルコリラ		千トルコリラ
EMLAK KONUT GAYRIMENKUL YATI	—	—	106,400	176	
小 計	—	—	106,400	176	
国	メキシコ		千メキシコペソ		千メキシコペソ
	FIBRA UNO ADMINISTRACION SA	45,000 (—)	1,216 (△ 145)	—	—
	小 計	45,000 (—)	1,216 (△ 145)	—	—
	南アフリカ		千ランド		千ランド
	GROWTHPOINT PROPERTIES LTD	29,650	728	—	—
REDEFINE PROPERTIES LTD	83,410	800	—	—	
小 計	113,060	1,529	—	—	

*金額は受け渡し代金。

*金額の単位未満は切り捨て。

* () 内は分割、合併、有償増資などによる増減分で、上段の数字には含まれておりません。

*銘柄コード等の変更があった銘柄は、別銘柄として掲載しております。

先物取引の種類別取引状況

種 類 別		買 建		売 建	
		新規買付額	決 済 額	新規売付額	決 済 額
外 国	株式先物取引	百万円 10,702	百万円 10,080	百万円 —	百万円 —

*単位未満は切り捨て。

*外国の取引金額は、各月末（決算日の属する月については決算日）の対顧客電信売買相場の仲値により邦貨換算した金額の合計です。

○株式売買比率

(2018年5月11日～2019年5月10日)

株式売買金額の平均組入株式時価総額に対する割合

項 目	当 期
(a) 期中の株式売買金額	8,210,637千円
(b) 期中の平均組入株式時価総額	33,200,031千円
(c) 売買高比率 (a) / (b)	0.24

* (b)は各月末現在の組入株式時価総額の平均。

○利害関係人との取引状況等

(2018年5月11日～2019年5月10日)

利害関係人との取引状況

区 分	買付額等 A			売付額等 C		
	うち利害関係人 との取引状況B	$\frac{B}{A}$		うち利害関係人 との取引状況D	$\frac{D}{C}$	
為替直物取引	百万円 11,244	百万円 2,057	% 18.3	百万円 5,650	百万円 2,068	% 36.6

利害関係人とは、投資信託及び投資法人に関する法律第11条第1項に規定される利害関係人であり、当ファンドに係る利害関係人とは野村信託銀行です。

○組入資産の明細

(2019年5月10日現在)

外国株式

銘柄	株数	株数	期 末		業 種 等	
			評 価 額			
			外貨建金額	邦貨換算金額		
(カタル)	百株	百株	千カタルリヤル	千円		
QATAR INSURANCE CO	100	100	366	11,009	保険	
QATAR NATIONAL BANK	135	283	5,168	155,413	銀行	
COMMERCIAL BANK OF QATAR	117	117	556	16,733	銀行	
OOREDOO QSC	43	43	275	8,281	各種電気通信サービス	
DOHA BANK LTD	67	—	—	—	銀行	
QATAR ELECTRICITY & WATER CO	15	34	556	16,727	総合公益事業	
INDUSTRIES QATAR	79	111	1,262	37,958	コングロマリット	
QATAR ISLAMIC BANK	35	65	1,046	31,459	銀行	
QATAR GAS TRANSPORT CO NAKILAT	130	—	—	—	石油・ガス・消耗燃料	
MASRAF AL RAYAN	211	211	751	22,587	銀行	
BARWA REAL ESTATE CO	49	113	382	11,501	不動産管理・開発	
EZDAN HOLDING GROUP	441	441	424	12,756	不動産管理・開発	
小 計	株 数 ・ 金 額 銘柄 数 < 比 率 >	1,427 12	1,522 10	10,789 —	324,430 <0.9%>	
(アメリカ)			千米ドル			
ALIBABA GROUP HOLDING-SP ADR	646	810	14,512	1,594,396	インターネット販売・通信販売	
AUTOHOME INC-ADR	32	38	406	44,691	インタラクティブ・メディアおよびサービス	
BAIDU INC - SPON ADR	155	174	2,767	304,062	インタラクティブ・メディアおよびサービス	
BANCO DE CHILE-ADR	22	83	239	26,362	銀行	
BANCO SANTANDER CHILE-ADR	95	95	271	29,813	銀行	
BANCOLOMBIA S. A. -SPONS ADR	64	73	357	39,297	銀行	
BAOZUN INC-SPN ADR	—	23	98	10,812	インターネット販売・通信販売	
CIA CERVECERIAS UNIDAS-ADR	40	40	105	11,601	飲料	
CIA DE MINAS BUENAVENTUR-ADR	111	111	167	18,389	金属・鉱業	
CTRIIP.COM INTERNATIONAL -ADR	226	258	1,051	115,518	インターネット販売・通信販売	
ECOPETROL SA-SPONSORED ADR	146	146	271	29,817	石油・ガス・消耗燃料	
ENEL AMERICAS S. A-ADR	317	373	298	32,782	電力	
ENEL CHILE SA-ADR	309	309	137	15,152	電力	
58.COM INC-ADR	50	57	378	41,528	インタラクティブ・メディアおよびサービス	
51JOB INC-ADR	—	13	109	12,036	専門サービス	
GDS HOLDINGS LTD-ADR	—	32	114	12,610	情報技術サービス	
HUAZHU GROUP LTD-SPON ADR	—	88	331	36,389	ホテル・レストラン・レジャー	
HUTCHISON CHINA MEDITECH - ADR	—	38	99	10,944	医薬品	
ITAU CORPBANCA-ADR	54	54	69	7,650	銀行	
IQIYI INC-ADR	—	91	195	21,504	娯楽	
JD.COM INC-ADR	368	466	1,281	140,836	インターネット販売・通信販売	
STATE BANK OF INDIA-GDR	97	110	472	51,868	銀行	
PJSC GAZPROM-ADR	2,996	3,317	1,634	179,542	石油・ガス・消耗燃料	
LATAM AIRLINES GROUP-SP ADR	158	203	195	21,521	旅客航空輸送業	
TRANSNEFT PJSC	0.21	0.21	53	5,910	石油・ガス・消耗燃料	
INNER MONGOLIA YITAI COAL-B	—	577	66	7,315	石油・ガス・消耗燃料	
MOBILE TELESYSTEMS PJSC-ADR	286	286	222	24,487	無線通信サービス	
MOMO INC-SPON ADR	55	88	284	31,216	インタラクティブ・メディアおよびサービス	
NETEASE INC-ADR	44	49	1,300	142,872	娯楽	
NEW ORIENTAL EDUCATION-SP ADR	77	91	805	88,513	各種消費者サービス	
NOAH HLDS LTD ADR	—	15	71	7,906	資本市場	

銘柄	株数	株数	期末		業種等	
			評価額			
			外貨建金額	邦貨換算金額		
(アメリカ)	百株	百株	千米ドル	千円		
SHANGHAI LUJIAZUI FIN&TRAD-B	408	730	107	11,763	不動産管理・開発	
PINDUODUO INC ADR	—	132	305	33,542	インターネット販売・通信販売	
QUIMICA Y MINERA CHIL-SP ADR	58	74	255	28,096	化学	
SOUTHERN COPPER CORP	42	47	169	18,652	金属・鉱業	
TAL EDUCATION GROUP-ADR	174	227	821	90,276	各種消費者サービス	
TENCENT MUSIC ENTERTAINM-ADR	—	74	122	13,503	娯楽	
VIPSHOP HOLDINGS LTD - ADS	218	266	228	25,073	インターネット販売・通信販売	
WEIBO CORP-SPON ADR	25	34	210	23,080	インタラクティブ・メディアおよびサービス	
YY INC-ADR	24	30	221	24,296	インタラクティブ・メディアおよびサービス	
YUM CHINA HOLDINGS INC	213	224	1,003	110,270	ホテル・レストラン・レジャー	
ZTO EXPRESS CAYMAN INC	—	216	409	45,039	航空貨物・物流サービス	
SURGUTNEFTEGAZ-SP ADR	733	1,229	442	48,606	石油・ガス・消耗燃料	
X 5 RETAIL GROUP NV-REGS GDR	—	85	250	27,547	食品・生活必需品小売り	
NOVATEK PJSC-SPONS GDR REG S	52	55	1,015	111,579	石油・ガス・消耗燃料	
NOVOLIPET STEEL - GDR REG S	73	73	184	20,241	金属・鉱業	
ROSNEFT OJSC - GDR	651	728	460	50,546	石油・ガス・消耗燃料	
PJSC ALROSA	1,400	1,760	261	28,694	金属・鉱業	
SEVERSTAL-GDR REG S	113	113	172	18,953	金属・鉱業	
MAGNITOGORS-SPON GDR REGS	84	107	92	10,109	金属・鉱業	
VTB BANK OJSC-GDR-REG S/WI	1,448	878	95	10,447	銀行	
DP WORLD PLC	84	110	195	21,510	運送インフラ	
PJSC RUSHYDRO	46,910	—	—	—	電力	
MAGNIT PJSC-SPON GDR REGS	205	205	288	31,671	食品・生活必需品小売り	
INTER RAO UES PJSC	16,690	16,690	98	10,834	電力	
PJSC SBERBANK OF RUSSIA	6,033	6,734	2,381	261,675	銀行	
PJSC PHOSAGRO-GDR REG S	70	70	83	9,172	化学	
MOSCOW EXCHANGE MICEX-RTS PJSC	851	851	121	13,306	資本市場	
PJSC MMC NORILSK NICKEL-ADR	348	401	853	93,746	金属・鉱業	
POLYUS PJSC-REG S-GDR	27	39	151	16,662	金属・鉱業	
TATNEFT-SPONSORED ADR	140	162	1,064	116,969	石油・ガス・消耗燃料	
LUKOIL PJSC-SPON ADR	241	307	2,467	271,133	石油・ガス・消耗燃料	
CREDICORP LTD	38	43	970	106,645	銀行	
SINA CORP	34	41	236	25,987	インタラクティブ・メディアおよびサービス	
小計	株数・金額	83,746	40,861	44,119	4,846,987	
	銘柄数<比率>	52	63	—	<13.2%>	
(イギリス)				千英ポンド		
POLYMETAL INTERNATIONAL PLC	—	100	77	11,043	金属・鉱業	
小計	株数・金額	—	100	77	11,043	
	銘柄数<比率>	—	1	—	<0.0%>	
(トルコ)				千トルコリラ		
AKBANK T. A. S	1,195	1,980	1,120	20,004	銀行	
ANADOLU EFES BIRACTLIK VE MALT SANAYII	127	127	236	4,216	飲料	
ARCELIK A. S	145	145	237	4,241	家庭用耐久財	
AELSAN ELEKTRONIK SANAYI	100	207	389	6,956	航空宇宙・防衛	
EREGLI DEMIR VE CELIK FABRIK	782	782	578	10,322	金属・鉱業	
FORD OTOMOTIVE SANAYI AS	33	33	170	3,043	自動車	
KOC HLDGS	405	530	811	14,484	コングロマリット	
PETKIM PETROKIMYA HOLDING AS	376	413	189	3,373	化学	
TURK SISE VE CAM FABRIKALARI AS	423	423	245	4,383	コングロマリット	
TOFAS TURK OTOMOBIL FABRIKA	59	—	—	—	自動車	
TURK HAVA YOLLARI AO	321	321	401	7,158	旅客航空輸送業	
TURKCELL ILETISIM HIZMET AS	597	770	880	15,709	無線通信サービス	

銘柄	株数	期 末			業 種 等	
		株 数	評 価 額			
			外貨建金額	邦貨換算金額		
(トルコ)	百株	百株	千トルコリラ	千円		
TURKIYE GARANTI BANKASI	1,384	1,421	1,077	19,234	銀行	
TURKIYE IS BANKASI AS-C	918	918	465	8,307	銀行	
TUPRAS-TURKIYE PETROL RAFINE	67	83	971	17,348	石油・ガス・消耗燃料	
ULKER BISKUVI SANAYI AS	89	—	—	—	食品	
YAPI VE KREDI BANKASI A. S.	436	—	—	—	銀行	
HACI OMER SABANCI HOLDING	478	478	340	6,076	各種金融サービス	
COCA-COLA ICECEK AS	45	—	—	—	飲料	
BIM BIRLESIK MAGAZALAR AS	126	126	996	17,781	食品・生活必需品小売り	
TURKIYE VAKIFLAR BANKASI T-D	417	—	—	—	銀行	
TAV HAVALIMANLARI HOLDING AS	96	96	236	4,214	運送インフラ	
TURKIYE HALK BANKASI	328	328	177	3,170	銀行	
TURK TELEKOMUNIKASYON AS	318	—	—	—	各種電気通信サービス	
小 計	株 数 ・ 金 額	9,275	9,188	9,525	170,028	
	銘柄 数 < 比 率 >	24	18	—	<0.5%>	
(ユーロ…ギリシャ)			千ユーロ			
HELLENIC TELECOM	150	167	189	23,303	各種電気通信サービス	
MOTOR OIL (HELLAS) SA	—	38	77	9,555	石油・ガス・消耗燃料	
OPAP SA	131	131	116	14,348	ホテル・レストラン・レジャー	
JUMBO SA	52	67	103	12,713	専門小売り	
TITAN CEMENT CO	25	25	46	5,765	建設資材	
FF GROUP	20	20	3	480	繊維・アパレル・贅沢品	
EUROBANK ERGASIAS SA	1,069	—	—	—	銀行	
ALPHA BANK A. E.	764	764	92	11,462	銀行	
NATIONAL BANK OF GREECE	2,979	—	—	—	銀行	
PIRAEUS BANK S. A.	130	—	—	—	銀行	
ユ ー ロ 計	株 数 ・ 金 額	5,325	1,214	629	77,630	
	銘柄 数 < 比 率 >	9	7	—	<0.2%>	
(チェコ)			千チェココルナ			
KOMERCNI BANKA AS	40	50	4,350	20,839	銀行	
O2 CZECH REPUBLIC AS	27	—	—	—	各種電気通信サービス	
CEZ AS	95	95	4,974	23,828	電力	
MONETA MONEY BANK AS	273	273	1,981	9,493	銀行	
小 計	株 数 ・ 金 額	435	418	11,307	54,161	
	銘柄 数 < 比 率 >	4	3	—	<0.1%>	
(ハンガリー)			千フォリント			
OTP BANK NYRT	127	136	170,440	64,835	銀行	
RICHTER GEDEON NYRT	84	84	49,253	18,735	医薬品	
MOL HUNGARIAN OIL AND GAS PLC	205	250	76,400	29,062	石油・ガス・消耗燃料	
小 計	株 数 ・ 金 額	417	471	296,093	112,633	
	銘柄 数 < 比 率 >	3	3	—	<0.3%>	
(ポーランド)			千ズロチ			
BANK MILLENNIUM SA	358	358	325	9,335	銀行	
MBANK	9	9	369	10,593	銀行	
BANK HANDLOWY W WARSZAWIE SA	20	20	111	3,196	銀行	
KGHM POLSKA MIEDZ S. A.	76	97	898	25,799	金属・鉱業	
BANK PEKAO SA	89	105	1,101	31,622	銀行	
ORANGE POLSKA SA	391	391	182	5,246	各種電気通信サービス	
POLSKI KONCERN NAFTOWY S. A.	170	188	1,648	47,325	石油・ガス・消耗燃料	
LPP SA	0.7	0.94	743	21,333	繊維・アパレル・贅沢品	
SANTANDER BANK POLSKA SA	20	20	751	21,564	銀行	
CD PROJEKT RED SA	40	40	874	25,102	娯楽	
PKO BANK POLSKI SA	518	564	2,102	60,349	銀行	

銘柄	株数	期首(前期末)		期末		業種等
		株数	株数	評価額		
				外貨建金額	邦貨換算金額	
(ポーランド)	百株	百株	千ズロチ	千円		
CCC SA	15	15	284	8,160	繊維・アパレル・贅沢品	
GRUPA LOTOS SA	47	68	506	14,552	石油・ガス・消耗燃料	
POLSKIE GORNICTWO NAFTOWE I	977	977	538	15,466	石油・ガス・消耗燃料	
CYFROWY POLSAT SA	116	189	491	14,108	メディア	
GRUPA AZOTY SA	23	—	—	—	化学	
POLSKA GRUPA ENERGETYCZNA SA	517	517	450	12,920	電力	
TAURON POLSKA ENERGIA SA	554	—	—	—	電力	
POWSZECHNY ZAKLAD UBEZPIECZE	330	375	1,512	43,420	保険	
JASTRZEBSKA SPOLKA WEGLOWA S	25	25	121	3,482	金属・鉱業	
ALIOR BANK SA	48	48	253	7,264	銀行	
DINO POLSKA SA	24	24	297	8,545	食品・生活必需品小売り	
PLAY COMMUNICATIONS SA	56	—	—	—	無線通信サービス	
小計	株数・金額	4,430	4,035	13,562	389,390	
	銘柄数<比率>	23	20	—	<1.1%>	
(香港)			千香港ドル			
JIANGXI COPPER COMPANY LTD-H	600	980	966	13,527	金属・鉱業	
JIANGSU EXPRESS CO LTD-H	680	680	722	10,110	運送インフラ	
CHINA SOUTHERN AIRLINES H	1,060	1,060	608	8,518	旅客航空輸送業	
ANGANG STEEL CO LTD-H	—	580	281	3,938	金属・鉱業	
CHINA MOBILE LTD	3,465	3,835	27,899	390,594	無線通信サービス	
ANHUI CONCH CEMENT CO.LTD-H	730	820	3,726	52,176	建設資材	
DATANG INTERNATIONAL POWER GEN-H	—	1,660	312	4,369	独立系発電事業者・エネルギー販売業者	
BEIJING ENTERPRISES HOLDINGS LTD	270	360	1,429	20,008	ガス	
HUANENG POWER INTL INC-H	2,380	2,380	1,125	15,760	独立系発電事業者・エネルギー販売業者	
YANZHOU COAL MINING-H	960	960	746	10,456	石油・ガス・消耗燃料	
HENGAN INTL GROUP CO LTD	410	445	3,034	42,488	パーソナル用品	
HUADIAN POWER INTL CORP-H	—	880	271	3,794	独立系発電事業者・エネルギー販売業者	
CHINA EASTERN AIRLINES CO-H	—	760	362	5,075	旅客航空輸送業	
BRILLIANCE CHINA AUTOMOTIVE	1,600	2,180	1,676	23,469	自動車	
CSPC PHARMACEUTICAL GROUP LIMITED	2,640	2,920	3,947	55,269	医薬品	
CHINA OVERSEAS LAND & INVESTMENT	2,100	2,340	6,598	92,383	不動産管理・開発	
CHINA RESOURCES LAND LTD	1,564	1,704	5,505	77,074	不動産管理・開発	
CITIC LTD	3,310	3,620	3,982	55,748	コングロマリット	
CHINA TRAVEL INTL INV HK	—	1,180	186	2,610	ホテル・レストラン・レジャー	
BEIJING CAPITAL INTERNATIONAL AIRPORT-H	980	980	643	9,014	運送インフラ	
LENOVO GROUP LTD	4,260	4,260	2,730	38,229	コンピュータ・周辺機器	
PETROCHINA CO LTD-H	12,160	12,840	5,957	83,408	石油・ガス・消耗燃料	
CHINA UNICOM HONGKONG LTD	3,400	3,780	3,337	46,728	各種電気通信サービス	
CHINA TAIPING INSURANCE HOLDING	888	1,034	2,147	30,058	保険	
CHINA PETROLEUM & CHEMICAL-H	14,049	16,309	9,393	131,515	石油・ガス・消耗燃料	
TONG REN TANG TECHNOLOGIES-H	—	310	318	4,452	医薬品	
TRAVELSKY TECHNOLOGY LTD-H	480	660	1,193	16,705	情報技術サービス	
KINGDEE INTL SOFTWARE GROUP CO LTD	—	1,420	1,215	17,017	ソフトウェア	
ENN ENERGY HOLDINGS LTD	440	496	3,603	50,448	ガス	
KUNLUN ENERGY COMPANY LTD	1,860	1,860	1,458	20,415	石油・ガス・消耗燃料	
TOWNGAS CHINA COMPANY LTD	—	530	310	4,348	ガス	
COSCO SHIPPING PORTS LTD	1,020	1,020	722	10,110	運送インフラ	
YUEXIU PROPERTY CO LTD	—	3,700	643	9,013	不動産管理・開発	
CHINA MERCHANTS PORT HOLDING	700	820	1,221	17,105	運送インフラ	
ALUMINUM CORP OF CHINA LTD-H	2,100	2,100	564	7,908	金属・鉱業	
CHINA EVERBRIGHT LTD	480	480	634	8,883	資本市場	
CHINA GAS HOLDINGS LTD	1,000	1,174	2,841	39,775	ガス	

銘柄	期首(前期末)		当 期 末		業 種 等
	株 数	株 数	評 価 額		
			外貨建金額	邦貨換算金額	
(香港)	百株	百株	千香港ドル	千円	
KINGBOARD HOLDINGS LTD	320	430	967	13,545	電子装置・機器・部品
GEELY AUTOMOBILE HOLDINGS LT	2,750	3,010	4,063	56,889	自動車
SHENZHEN INVESTMENT LTD	—	1,760	524	7,342	不動産管理・開発
CHINA RESOURCES GAS GROUP LT	520	520	1,861	26,062	ガス
BYD CO LTD-H	355	440	2,149	30,091	自動車
CHINA TELECOM CORP LTD-H	7,660	8,560	3,466	48,535	各種電気通信サービス
CHINA OILFIELD SERVICES LTD-H	1,000	1,000	760	10,640	エネルギー設備・サービス
SINOTRANS LIMITED-H	—	1,110	331	4,646	航空貨物・物流サービス
MAANSHAN IRON & STEEL CO LTD - H	—	1,340	458	6,415	金属・鉱業
CHINA EVERBRIGHT INTL LTD	1,220	2,110	1,519	21,268	商業サービス・用品
LEE & MAN PAPER MANUFACTURIN	780	780	453	6,344	紙製品・林産品
PICC PROPERTY & CASUALTY -H	2,602	4,344	3,510	49,141	保険
AVICHINA INDUSTRY&TECH-H	1,120	1,120	477	6,679	航空宇宙・防衛
CHINA RESOURCES POWER HOLDING	1,080	1,080	1,142	15,996	独立系発電事業者・エネルギー販売業者
GREAT WALL MOTOR COMPANY-H	1,665	1,665	965	13,519	自動車
CHINA LIFE INSURANCE CO-H	4,260	4,670	9,022	126,314	保険
ZIJIN MINING GROUP CO-H	3,470	3,470	985	13,796	金属・鉱業
MMG LTD	—	1,320	384	5,377	金属・鉱業
CHINA ORIENTAL GROUP COMPANY LIMITED	—	860	387	5,418	金属・鉱業
SHANDONG WEIGAO GP MEDICAL-H	1,160	1,160	818	11,465	ヘルスケア機器・用品
WEICHAI POWER CO LTD-H	1,178	1,178	1,430	20,021	機械
COSCO SHIPPING ENERGY TRANSPORTATION-H	—	660	285	4,000	海運業
SINOPEC SHANGHAI PETROCHEM-H	2,060	2,060	704	9,863	化学
SHANGHAI INDUSTRIAL HOLDINGS	300	300	513	7,190	コングロマリット
TINGYI(CAYMAN ISLN)HLDG CO	1,180	1,180	1,519	21,277	食品
TSING TAO BREWERY CO-H	200	200	951	13,314	飲料
GUANGDONG INVESTMENT	1,540	1,840	2,811	39,361	水道
CHINA TRADITIONAL CHINESE MEDICINE	—	1,240	509	7,134	医薬品
CHINA RESOURCES BEER HOLDIN	873	873	3,004	42,059	飲料
ZHEJIANG EXPRESSWAY-H	640	1,140	945	13,230	運送インフラ
CNOOC LTD	10,020	11,090	14,794	207,116	石油・ガス・消耗燃料
SINO BIOPHARMACEUTICAL	2,540	4,330	3,043	42,615	医薬品
CHINA MENGNIU DAIRY CO	1,540	1,720	4,953	69,350	食品
PING AN INSURANCE GROUP CO-H	2,940	3,255	28,220	395,091	保険
BEIJING ENTERPRISES WATER GR	3,170	3,170	1,356	18,994	水道
GOME RETAIL HODINGS LTD	5,233	5,233	387	5,422	専門小売り
CHINA POWER INTERNATIONAL DEVELOPMENT	—	2,400	458	6,417	独立系発電事業者・エネルギー販売業者
AIR CHINA LIMITED-H	1,020	1,020	807	11,309	旅客航空輸送業
ZTE CORP-H	338	580	1,291	18,083	通信機器
SHANGHAI ELECTRIC GRP CO L-H	1,260	1,260	357	5,009	電気設備
CHINA SHENHUA ENERGY CO - H	1,810	2,030	3,463	48,484	石油・ガス・消耗燃料
COSCO SHIPPING HOLDINGS CO LTD - H	—	1,400	442	6,193	海運業
BANK OF COMMUNICATIONS CO-H	5,167	5,817	3,607	50,499	銀行
CHINA STATE CONSTRUCTION INT	1,012	1,532	1,175	16,455	建設・土木
CHINA CONSTRUCTION BANK-H	47,300	60,360	38,871	544,205	銀行
SHENZHOU INTERNATIONAL GROUP	440	484	4,827	67,590	繊維・アパレル・贅沢品
DONGFENG MOTOR GRP CO LTD-H	1,360	1,840	1,258	17,619	自動車
AGILE PROPERTY HOLDINGS LTD	940	940	1,020	14,291	不動産管理・開発
NINE DRAGONS PAPER HOLDINGS	1,010	1,010	734	10,279	紙製品・林産品
CHINA NATIONAL BUILDING MA-H	2,350	2,350	1,532	21,450	建設資材
BANK OF CHINA LTD-H	44,920	49,230	17,279	241,916	銀行
SHUI ON LAND LTD	—	1,970	356	4,991	不動産管理・開発

銘柄	期首(前期末)		当 期 末		業 種 等
	株 数	株 数	評 価 額		
			外貨建金額	邦貨換算金額	
(香港)	百株	百株	千香港ドル	千円	
SHIMAO PROPERTY HOLDINGS LTD	720	720	1,612	22,579	不動産管理・開発
GREENTOWN CHINA HOLDINGS	—	470	282	3,948	不動産管理・開発
GUANGZHOU R&F PROPERTIES-H	504	504	727	10,188	不動産管理・開発
CHINA MERCHANTS BANK-H	2,246	2,501	9,056	126,797	銀行
IND & COMM BK OF CHINA-H	40,980	43,740	24,057	336,798	銀行
ZHAOJIN MINING INDUSTRY-H	—	570	402	5,641	金属・鉱業
KINGBOARD LAMINATES HOLDING	—	585	433	6,068	電子装置・機器・部品
CHINA COMMUNICATIONS SERVICES CORP LTD H	1,264	1,744	1,044	14,625	各種電気通信サービス
CHINA COMMUNICATIONS CONST-H	2,490	2,990	2,164	30,306	建設・土木
CHINA COAL ENERGY CO-H	—	1,120	361	5,064	石油・ガス・消耗燃料
HAITIAN INTERNATIONAL HLDGS	320	320	553	7,750	機械
ZHUZHOU CRRC TIMES ELECTRIC-H	285	363	1,446	20,251	電気設備
HAIER ELECTRONICS GROUP CO	660	870	1,783	24,969	家庭用耐久財
CHINA AGRI-INDUSTRIES HLDGS	—	1,140	271	3,798	食品
COUNTRY GARDEN HOLDINGS CO	3,013	4,873	5,692	79,696	不動産管理・開発
CHINA MOLYBDENUM CO LTD-H	1,800	1,800	471	6,602	金属・鉱業
CHINA CITIC BANK-H	4,880	5,600	2,654	37,161	銀行
KWG GROUP HOLDINGS LTD	—	685	578	8,093	不動産管理・開発
SUNNY OPTICAL TECHNOLOGY GROUP CO LTD	390	438	3,771	52,796	電子装置・機器・部品
ANTA SPORTS PRODUCTS LTD	620	670	3,490	48,869	繊維・アパレル・贅用品
FOSUN INTERNATIONAL LIMITED	1,339	1,659	1,838	25,740	コングロマリット
CHINA JINMAO HOLDINGS GROUP LTD	3,000	3,000	1,407	19,698	不動産管理・開発
SINO-OCEAN GROUP HOLDING LTD	1,460	1,460	478	6,704	不動産管理・開発
SOHO CHINA LTD	1,060	1,060	275	3,858	不動産管理・開発
KINGSOFT CORP LTD	460	460	814	11,398	ソフトウェア
GCL POLY ENERGY HOLDINGS LTD	7,242	—	—	—	半導体・半導体製造装置
SINOTRUK HONG KONG LTD	—	375	552	7,738	機械
CHINA RAILWAY GROUP LTD-H	2,300	2,300	1,377	19,287	建設・土木
UNI-PRESIDENT CHINA HOLDINGS LTD	—	700	564	7,908	食品
BYD ELECTRONIC INTERNATIONAL CO LTD	330	330	421	5,895	通信機器
CHINA RAILWAYS CONSTRUCTIO-H	960	1,350	1,267	17,747	建設・土木
WANT WANT CHINA HOLDINGS LTD	2,880	2,880	1,794	25,119	食品
CHINA PACIFIC INSURANCE GR-H	1,434	1,720	4,988	69,832	保険
CRRC CORP LTD-H	2,233	2,753	1,836	25,712	機械
SUN ART RETAIL GROUP LTD	1,270	1,270	826	11,574	食品・生活必需品小売り
BBMG CORPORATION - H	—	1,270	316	4,427	建設資材
CHINA ZHONGWANG HOLDING LTD	—	888	347	4,860	金属・鉱業
SINOPHARM GROUP CO-H	692	692	2,082	29,160	ヘルスケア・プロバイダー/ヘルスケア・サービス
CHINA RESOURCES CEMENT HOLDINGS LTD	—	1,520	1,106	15,491	建設資材
METALLURGICAL CORP OF CHIN-H	—	1,560	318	4,455	建設・土木
GUANGZHOU AUTOMOBILE GROUP-H	1,099	1,998	1,549	21,688	自動車
CHINA HONGQIAO GROUP LTD	—	1,670	945	13,233	金属・鉱業
CHONGQING RURAL COMMERCIAL-H	1,370	1,370	569	7,978	銀行
CHINA LONGYUAN POWER GROUP-H	1,590	2,180	1,090	15,260	独立系発電事業者・エネルギー販売業者
SHANGHAI PHARMACEUTICALS-H	509	509	788	11,045	ヘルスケア・プロバイダー/ヘルスケア・サービス
HUANENG RENEWABLES CORP-H	2,260	3,800	767	10,746	独立系発電事業者・エネルギー販売業者
SIHUAN PHARMACEUTICAL HLDGS	1,550	1,550	283	3,971	医薬品
SUNAC CHINA HOLDINGS LTD	1,400	1,480	5,350	74,902	不動産管理・開発
YUZHOU PROPERTIES CO LTD	—	910	338	4,739	不動産管理・開発
LONGFOR GROUP HOLDINGS LTD	800	980	2,665	37,318	不動産管理・開発
NEW CHINA LIFE INSURANCE C-H	474	474	1,770	24,785	保険
CHINA MINSHENG BANKING-H	2,890	4,198	2,346	32,853	銀行

銘柄	株数	当期末			業種等
		株数	評価額		
			外貨建金額	邦貨換算金額	
(香港)	百株	百株	千香港ドル	千円	
KAISA GROUP HLDS LTD	—	1,150	347	4,862	不動産管理・開発
XINJIANG GOLDWIND SCI&TEC-H	—	399	323	4,522	電気設備
CHINA EVERBRIGHT BANK CO L-H	1,340	1,340	482	6,753	銀行
AGRICULTURAL BANK OF CHINA-H	15,090	18,480	6,338	88,740	銀行
ZHONGSHENG GROUP HOLDINGS	—	310	588	8,237	専門小売り
FAR EAST HORIZON LTD	1,060	1,540	1,224	17,140	各種金融サービス
CITIC SECURITIES CO LTD-H	1,230	1,490	2,252	31,540	資本市場
FUTURE LAND DEVELOPMENT HLD LTD	—	960	831	11,639	不動産管理・開発
CHINA MEDICAL SYSTEM HOLDING	810	810	517	7,246	医薬品
HAITONG SECURITIES CO LTD-H	1,724	2,172	1,920	26,880	資本市場
HAITONG SECURITIES CO LTD-RTS	—	77	—	—	資本市場
AAC TECHNOLOGIES HOLDINGS INC	410	450	2,065	28,917	電子装置・機器・部品
PEOPLE S INSURANCE CO GROU-H	4,230	5,870	1,761	24,654	保険
SHANGHAI FOSUN PHARMACEUTI-H	245	345	838	11,736	医薬品
CIFI HOLDINGS GROUP CO LTD	1,960	1,960	962	13,473	不動産管理・開発
SINOPEC ENGINEERING GROUP-H	—	715	520	7,287	建設・土木
CHINA GALAXY SECURITIES CO-H	1,835	2,660	1,183	16,571	資本市場
NEXTEER AUTOMOTIVE GROUP LTD	430	430	475	6,658	自動車部品
CHINA HUIZHAN DAIRY HOLDINGS CO LTD	1,440	1,440	15	211	食品
CHINA DING YI FENG HOLDINGS LT	—	560	1,293	18,110	資本市場
GREENTOWN SER	—	600	371	5,199	商業サービス・用品
JIAAYUAN INTL GROUP LTD	—	540	189	2,646	不動産管理・開発
CHINA EVERGRANDE GROUP	1,920	1,580	3,610	50,544	不動産管理・開発
GUOTAI JUNAN SECURITIES CO LTD	—	326	488	6,836	資本市場
POSTAL SAVINGS BANK OF CHINA-H	—	5,460	2,544	35,621	銀行
YIHAI INTERNATIONAL HOLDING LTD	—	280	996	13,955	食品
GENSCRIPT BIOTECH CORP	—	720	1,277	17,881	ライフサイエンス・ツール/サービス
SEMICONDUCTOR MANUFACTURING	1,760	1,760	1,413	19,785	半導体・半導体製造装置
COUNTRY GARDEN SERVICES HOLD	—	920	1,284	17,980	商業サービス・用品
CHINA FIRST CAPITAL GROUP LTD	—	1,720	469	6,573	自動車部品
CHINA TOWER CORP LTD	—	25,400	4,953	69,342	各種電気通信サービス
XIAOMI CORPORATION	—	2,360	2,468	34,559	コンピュータ・周辺機器
MEITUAN DIANPING B	—	254	1,455	20,375	インターネット販売・通信販売
XINYI SOLAR HOLDINGS LTD	—	1,620	662	9,276	半導体・半導体製造装置
XINYI SOLAR HOLDINGS LTD-RTS	—	162	—	—	半導体・半導体製造装置
CHINA CINDA ASSET MANAGEME-H	4,430	6,200	1,190	16,665	資本市場
LOGAN PROPERTY HLDS CO LTD	—	740	851	11,914	不動産管理・開発
CHINA CONCH VENTURE HOLDINGS	995	995	2,522	35,312	機械
SHENZHEN INTERNATIONAL HOLDINGS LIMITED	—	495	795	11,143	運送インフラ
TENCENT HOLDINGS LTD	3,191	3,565	133,901	1,874,619	インタラクティブ・メディアおよびサービス
CHINA VANKE CO LTD-H	644	813	2,321	32,495	不動産管理・開発
LUYE PHARMA GROUP LTD	—	625	421	5,897	医薬品
ALIBABA PICTURES GROUP LTD	5,800	8,700	1,418	19,853	娯楽
CAR INC	—	410	249	3,495	陸運・鉄道
HUA HONG SEMICONDUCTOR LTD	—	260	435	6,093	半導体・半導体製造装置
HANERGY THIN FILM POWER GROUP LTD	3,670	3,670	19	272	半導体・半導体製造装置
ALIBABA HEALTH INFORMATION TECHNOLOGY LT	1,560	2,120	1,696	23,744	ヘルスケア・テクノロジー
CGN POWER CO LTD-H	6,270	6,270	1,279	17,907	独立系発電事業者・エネルギー販売業者
FULLSHARE HOLDINGS LIMITED	3,900	3,900	300	4,204	電気設備
BAIC MOTOR CORPORATION LIMITED	—	960	476	6,666	自動車
GF SECURITIES CO LTD-H	826	826	782	10,951	資本市場
FUYAO GLASS INDUSTRY GROUP CO LTD	248	392	991	13,884	自動車部品

銘柄	株数	当 期 末			業 種 等	
		株 数	評 価 額			
			外貨建金額	邦貨換算金額		
(香港)	百株	百株	千香港ドル	千円		
HUATAI SECURITIES CO LTD-H	922	922	1,187	16,625	資本市場	
3SBIO, INC	510	770	1,037	14,531	バイオテクノロジー	
LEGEND HLDS CORP	—	181	352	4,941	コンピュータ・周辺機器	
CHINA RESOURCES PHARMACEUTICAL GROUP LTD	930	930	983	13,775	医薬品	
CHINA HUARONG ASSET MANAGEMENT CO LTD	5,920	5,920	858	12,017	資本市場	
CHINA LITERATURE LTD	—	208	707	9,900	メディア	
SSY GROUP LTD	—	820	549	7,691	医薬品	
DALI FOODS GROUP CO LTD	—	1,115	617	8,647	食品	
CHINA RAILWAY SIGNAL & COM-H	—	800	427	5,980	電子装置・機器・部品	
CHINA REINSURANCE GROUP CO-H	—	3,080	468	6,554	保険	
MEITU INC	630	1,060	251	3,517	コンピュータ・周辺機器	
BOC AVIATION LTD	—	113	718	10,053	商社・流通業	
ZHONGAN ONLINE P&C INSURANCE-H	—	89	217	3,040	保険	
CHINA INTERNATIONAL CAPITAL CO LTD-H	—	564	843	11,812	資本市場	
WUXI BIOLOGICS CAYMAN INC	—	290	2,179	30,510	ライフサイエンス・ツール/サービス	
HENGTEN NETWORKS GROUP LTD	—	12,160	240	3,370	繊維・アパレル・贅用品	
小 計	株 数 ・ 金 額	414,600	574,459	588,846	8,243,848	
銘 柄 数 < 比 率 >		139	208	—	<22.5%>	
(マレーシア)				千リンギ		
AMMB HOLDING	808	1,250	553	14,646	銀行	
GENTING PLANTATIONS BHD	146	146	150	3,969	食品	
CIMB GROUP HOLDINGS BERHAD	2,525	2,890	1,482	39,213	銀行	
DIGI.COM BERHAD	1,754	2,200	1,053	27,873	無線通信サービス	
MALAYSIA AIRPORTS HLDGS BHD	416	564	406	10,752	運送インフラ	
RHB BANK BHD	462	800	460	12,170	銀行	
HAP SENG CONSOLIDATED	338	338	333	8,814	コングロマリット	
GAMUDA BERHAD	1,002	1,002	328	8,692	建設・土木	
YTL CORPORATION	2,108	2,108	236	6,246	総合公益事業	
HONG LEONG FINANCIAL GROUP	134	134	255	6,745	銀行	
HONG LEONG BANK	374	374	734	19,439	銀行	
IJM CORP	1,526	1,526	315	8,355	建設・土木	
KUALA LUMPUR KEPONG	280	264	650	17,205	食品	
FRASER & NEAVE HOLDINGS BHD	—	77	260	6,896	飲料	
MALAYAN BANKING	2,416	2,460	2,206	58,365	銀行	
ALLIANCE BANK MALAYSIA BHD	548	548	203	5,377	銀行	
MISC BHD	823	690	465	12,311	海運業	
NESTLE (MALAYSIA) BERHAD	36	36	522	13,806	食品	
PPB GROUP BERHAD	292	350	652	17,257	食品	
PETRONAS DAGANGAN BHD	145	145	351	9,296	石油・ガス・消耗燃料	
PETRONAS GAS BERHAD	365	468	809	21,414	ガス	
BRITISH AMERICAN TOBACCO BHD	78	78	261	6,911	タバコ	
TELEKOM MALAYSIA	620	620	171	4,542	各種電気通信サービス	
SP SETIA BHD	875	875	183	4,860	不動産管理・開発	
TENAGA NASIONAL	1,893	1,923	2,296	60,730	電力	
UMW HOLDINGS BHD	213	—	—	—	自動車	
QL RESOURCES BHD	—	400	267	7,067	食品	
DIALOG GROUP BHD	1,621	2,193	686	18,159	エネルギー設備・サービス	
PUBLIC BANK BHD	1,624	1,827	4,071	107,701	銀行	
YTL POWER INTL	735	—	—	—	総合公益事業	
AIRASIA GROUP BHD	866	866	229	6,070	旅客航空輸送業	
TOP GLOVE CORP BHD	—	842	400	10,600	ヘルスケア機器・用品	
GENTING BHD	1,240	1,240	838	22,171	ホテル・レストラン・レジャー	

銘柄	株数	当 期 末				業 種 等
		株 数	株 数	評 価 額		
				外貨建金額	邦貨換算金額	
(マレーシア)	百株	百株	千リンギ	千円		
GENTING MALAYSIA BHD	1,632	1,632	512	13,554	ホテル・レストラン・レジャー	
IOI CORP	1,352	1,167	507	13,427	食品	
SIME DARBY BERHAD	1,228	1,228	271	7,178	コングロマリット	
HARTALEGA HOLDINGS BHD	744	744	363	9,603	ヘルスケア機器・用品	
AXIATA GROUP BERHAD	1,448	1,950	873	23,106	無線通信サービス	
MAXIS BHD	1,166	1,462	783	20,727	無線通信サービス	
PETRONAS CHEMICALS GROUP BHD	1,382	1,630	1,450	38,371	化学	
SAPURA ENERGY BHD	2,075	—	—	—	エネルギー設備・サービス	
ASTRO MALAYSIA HOLDINGS BHD	693	—	—	—	メディア	
IHH HEALTHCARE BHD	1,249	1,640	898	23,771	ヘルスケア・プロバイダー/ヘルスケア・サービス	
FGV HOLDINGS BHD	733	—	—	—	食品	
WESTPORTS HOLDINGS BHD	514	514	187	4,962	運送インフラ	
PRESS METAL ALUMINIUM HOLDINGS	811	811	361	9,567	金属・鉱業	
SIME DARBY PROPERTY BHD	1,228	2,500	262	6,943	不動産管理・開発	
SIME DARBY PLANTATION BHD	1,443	1,443	720	19,045	食品	
IOI PROPERTIES GROUP BHD	705	705	91	2,425	不動産管理・開発	
小 計	株 数 ・ 金 額	44,670	46,664	29,124	770,349	
	銘柄 数 < 比 率 >	46	44	—	< 2.1% >	
(タイ)			千バーツ			
BANGKOK BANK (F)	135	135	2,848	9,884	銀行	
BERLI JUCKER PUBLIC CO-NVDR	737	737	3,795	13,170	食品・生活必需品小売り	
KRUNG THAI BANK-NVDR	1,842	2,670	5,047	17,513	銀行	
ROBINSON PCL -NVDR	261	261	1,507	5,230	複合小売り	
SIAM COMMERCIAL BANK P-NVDR	1,071	1,098	13,999	48,578	銀行	
TRUE CORP PCL-NVDR	5,972	5,972	2,986	10,361	各種電気通信サービス	
KASIKORNBANK PCL-NVDR	365	370	6,937	24,073	銀行	
TMB BANK PUBLIC CORP-NVDR	6,494	6,494	1,279	4,439	銀行	
IRPC PCL - NVDR	5,279	5,279	2,797	9,708	石油・ガス・消耗燃料	
BANPU PUBLIC CO LTD-NVDR	1,220	1,220	1,927	6,688	石油・ガス・消耗燃料	
ELECTRICITY GENERATING PCL-NVDR	67	67	1,963	6,811	独立系発電事業者・エネルギー販売業者	
CHAROEN POKPHAND FOODS-NVDR	1,514	2,132	5,809	20,159	食品	
ADVANCED INFO SERVICE-NVDR	562	646	12,209	42,366	無線通信サービス	
HOME PRODUCT CENTER PCL-NVDR	2,425	2,425	3,905	13,553	専門小売り	
DELTA ELECTRONICS THAI-NVDR	307	307	2,241	7,776	電子装置・機器・部品	
PTT PCL-NVDR	5,830	6,650	31,587	109,608	石油・ガス・消耗燃料	
THAI UNION GROUP PCL-NVDR	1,128	1,128	2,098	7,280	食品	
LAND & HOUSES PUB - NVDR	—	1,623	1,736	6,026	不動産管理・開発	
SIAM CEMENT PUBLIC (F)	179	—	—	—	建設資材	
SIAM CEMENT PCL-NVDR	52	228	10,442	36,235	建設資材	
KCE ELECTRONICS-NVDR	107	—	—	—	電子装置・機器・部品	
AIRPORTS OF THAILAND PCL NVDR	2,481	2,750	18,631	64,650	運送インフラ	
KASIKORNBANK PCL (F)	652	720	13,428	46,595	銀行	
CENTRAL PATTANA PCL-NVDR	759	759	5,635	19,555	不動産管理・開発	
BANGKOK DUSIT MED SERVI-NVDR	2,083	2,800	6,916	23,998	ヘルスケア・プロバイダー/ヘルスケア・サービス	
BUMRUNGRAD HOSPITAL PU-NVDR	208	208	3,515	12,197	ヘルスケア・プロバイダー/ヘルスケア・サービス	
MINOR INTERNATIONAL PCL-NVDR	1,162	1,630	5,908	20,503	ホテル・レストラン・レジャー	
THAI OIL PCL-NVDR	603	830	5,519	19,152	石油・ガス・消耗燃料	
GLOW ENERGY PCL - NVDR	261	261	2,362	8,196	独立系発電事業者・エネルギー販売業者	
CP ALL PCL-NVDR	2,859	3,110	23,558	81,747	食品・生活必需品小売り	
BTS GROUP HOLDINGS PCL-NVDR	3,116	3,116	3,645	12,650	陸運・鉄道	
PTT EXPLOR & PROD PCL-NVDR	755	864	11,059	38,375	石油・ガス・消耗燃料	
INDORAMA VENTURES PCL-NVDR	848	1,109	5,243	18,193	化学	

銘柄	株数	株数	期末		業種等
			評価額		
			外貨建金額	邦貨換算金額	
(タイ)	百株	百株	千バーツ	千円	
PTT GLOBAL CHEMICAL PCL-NVDR	1,282	1,519	10,107	35,073	化学
ENERGY ABSOLUTE PCL-NVDR	631	950	5,153	17,883	独立系発電事業者・エネルギー販売業者
BANGKOK EXPRESS AND METRO NVDR	4,471	4,471	4,918	17,065	運送インフラ
GULF ENERGY DEVELOPMENT-NVDR	—	330	3,465	12,023	独立系発電事業者・エネルギー販売業者
MUANGTHAI CAPITAL PCL-NVDR	—	490	2,364	8,203	消費者金融
小計	株数・金額 銘柄数<比率>	57,721 35	65,362 36	246,551 —	855,533 <2.3%>
(フィリピン)			千フィリピンペソ		
AYALA LAND LTD	4,291	4,413	20,652	43,370	不動産管理・開発
ABOITIZ EQUITY VENTURES INC	1,005	1,460	7,475	15,697	コングロマリット
BANK OF PHILIPPINE ISLANDS	535	535	4,421	9,286	銀行
ALLIANCE GLOBAL GROUP INC	2,189	2,189	2,972	6,242	コングロマリット
DMCI HOLDINGS INC	1,780	1,780	1,872	3,932	コングロマリット
GLOBE TELECOM INC	14	20	4,137	8,689	無線通信サービス
INTERNATIONAL CONTAINER TERMINAL SVCS	269	690	9,039	18,981	運送インフラ
JG SUMMIT HOLDINGS INC	1,737	1,737	10,543	22,141	コングロマリット
JOLLIBEE FOODS CORPORATION	244	244	7,368	15,474	ホテル・レストラン・レジャー
METROPOLITAN BANK & TRUST	475	1,130	8,204	17,228	銀行
MEGAWORLD CORP	5,580	5,580	3,024	6,351	不動産管理・開発
ROBINSONS LAND CO	928	928	2,140	4,495	不動産管理・開発
SECURITY BANK CORP	120	120	2,040	4,284	銀行
SM PRIME HLDGS	5,270	6,699	25,894	54,378	不動産管理・開発
UNIVERSAL ROBINA CORP	508	508	8,133	17,079	食品
SM INVESTMENTS CORP	134	163	15,326	32,186	コングロマリット
AYALA CORPORATION	144	170	15,114	31,741	各種金融サービス
METRO PACIFIC INVESTMENTS CO	7,478	7,478	3,140	6,595	各種金融サービス
ABOITIZ POWER CORP	767	767	2,646	5,556	独立系発電事業者・エネルギー販売業者
MANILA ELECTRIC COMPANY	110	169	6,303	13,237	電力
BDO UNIBANK INC	1,062	1,249	16,749	35,174	銀行
GT CAPITAL HOLDINGS INC	48	50	4,276	8,980	各種金融サービス
PLDT INC	49	49	6,411	13,463	無線通信サービス
小計	株数・金額 銘柄数<比率>	34,744 23	38,133 23	187,890 —	394,570 <1.1%>
(インドネシア)			千ルピア		
AKR CORPORINDO TBK PT	753	—	—	—	商社・流通業
UNITED TRACTORS TBK PT	991	991	2,587,815	19,667	石油・ガス・消耗燃料
INDOFOOD SUKSES MAK TBK	2,662	2,662	1,763,575	13,403	食品
PT CHAROEN POKPHAND INDONESIA	4,105	4,990	2,495,000	18,962	食品
GUDANG GARAM TBK	292	292	2,454,260	18,652	タバコ
HM SAMPOERNA TBK PT	4,853	6,400	2,272,000	17,267	タバコ
INDOCEMENT TUNGGAL PRAKARSA	1,012	1,012	1,975,930	15,017	建設資材
INDAH KIAT PULP&PAPER	—	1,486	928,750	7,058	紙製品・林産品
BUKIT ASAM TBK PT	—	2,200	684,200	5,199	石油・ガス・消耗燃料
BANK DANAMON PT	1,651	—	—	—	銀行
BANK MANDIRI	10,227	11,420	8,565,000	65,094	銀行
MATAHARI DEPARTMENT STORE TBK	1,428	—	—	—	複合小売り
PABRIK KERTAS TJIWI KIMIA	—	1,000	777,500	5,909	紙製品・林産品
UNILEVER INDONESIA TBK PT	891	891	3,835,755	29,151	家庭用品
BANK RAKYAT INDONESIA	31,145	35,700	14,708,400	111,783	銀行
PERUSAHAAN GAS NEGARA TBK PT	5,935	5,935	1,210,740	9,201	ガス
BANK NEGARA INDONESIA PT	4,136	4,990	4,278,925	32,519	銀行
SEMEN INDONESIA PERSERO TBK PT	1,489	1,760	1,918,400	14,579	建設資材

銘柄	株数	当期				業種等
		株数	期末		額	
			外貨建金額	邦貨換算金額		
(インドネシア)	百株	百株	千ルピア	千円		
BANK CENTRAL ASIA	5,682	6,310	17,762,650	134,996	銀行	
XL AXIATA TBK PT	1,382	—	—	—	無線通信サービス	
JASA MARGA (PERSERO) TBK PT	1,135	1,135	630,252	4,789	運送インフラ	
BUMI SERPONG DAMAI PT	4,283	4,283	541,799	4,117	不動産管理・開発	
ADARO ENERGY PT	8,392	8,392	1,074,176	8,163	石油・ガス・消耗燃料	
PAKUWON JATI TBK PT	9,200	9,200	598,000	4,544	不動産管理・開発	
INDOFOOD CBP SUKSES MAKMUR T	1,196	1,040	1,006,200	7,647	食品	
TOWER BERSAMA INFRASTRUCTURE	887	887	332,625	2,527	各種電気通信サービス	
BANK TABUNGAN NEGARA TBK PT	2,080	2,080	488,800	3,714	銀行	
KALBE FARMA PT	11,000	15,400	2,248,400	17,087	医薬品	
WASKITA KARYA PERSERO TBK PT	2,585	—	—	—	建設・土木	
PT ASTRA INTERNATIONAL TBK	11,849	12,860	9,194,900	69,881	自動車	
SURYA CITRA MEDIA PT TBK	3,455	3,455	582,167	4,424	メディア	
TELEKOMUNIKASI	28,788	30,800	11,704,000	88,950	各種電気通信サービス	
小計	株数・金額	163,486	177,572	96,620,220	734,313	
	銘柄数<比率>	29	27	—	<2.0%>	
(韓国)			千ウォン			
CHEIL WORLDWIDE INC	33	33	84,992	7,929	メディア	
HANMI SCIENCE CO LTD	7	7	52,575	4,905	医薬品	
HYUNDAI MOTOR CO LTD-2ND PFD	19	26	216,216	20,172	自動車	
SAMSUNG FIRE & MARINE INSURANCE	16	18	552,825	51,578	保険	
DB INSURANCE CO LTD	28	28	191,805	17,895	保険	
WOONGJIN COWAY CO LTD	26	33	257,180	23,994	家庭用耐久財	
KT & G CORP	68	74	732,335	68,326	タバコ	
S-1 CORPORATION	8	8	76,260	7,115	商業サービス・用品	
KOREA GAS CORPORATION	15	15	65,239	6,086	ガス	
CJ CORP	6	11	124,300	11,597	コングロマリット	
KAKAO CORP	26	30	388,355	36,233	インタラクティブ・メディアおよびサービス	
CJ ENM CO LTD	—	6	137,970	12,872	インターネット販売・通信販売	
DAEWOO SHIPBUILDING & MARINE	—	29	79,460	7,413	機械	
SK TELECOM CO LTD	10	12	334,645	31,222	無線通信サービス	
DAELIM INDUSTRIAL COMPANY	16	16	154,080	14,375	建設・土木	
MIRAE ASSET DAEWOO CO LTD	186	247	179,343	16,732	資本市場	
NCSOFT CORPORATION	10	11	557,130	51,980	娯楽	
LG UPLUS CORP	—	64	99,498	9,283	各種電気通信サービス	
DOOSAN HEAVY INDUSTRIES	17	—	—	—	電気設備	
DAEWOO ENGINEERING & CONSTR	96	96	46,705	4,357	建設・土木	
POSCO INTERNATIONAL CORP	18	39	67,665	6,313	商社・流通業	
LG HOUSEHOLD & HEALTH CARE	5	5	746,130	69,613	パーソナル用品	
LG CHEMICALS LTD	25	28	991,956	92,549	化学	
LG CHEM LTD - PREFERRED	3	3	74,880	6,986	化学	
LG HOUSEHOLD & HEALTH-PREF	1	1	76,336	7,122	パーソナル用品	
SHINHAN FINANCIAL GROUP	244	268	1,195,260	111,517	銀行	
HDC HOLDINGS CO LTD	40	—	—	—	建設・土木	
S-OIL CORPORATION	26	26	234,568	21,885	石油・ガス・消耗燃料	
HANWHA CHEMICAL CORP	63	63	132,613	12,372	化学	
SAMSUNG SECURITIES	35	35	121,031	11,292	資本市場	
POSCO CHEMICAL CO LTD	—	18	95,930	8,950	建設資材	
LOTTE CHEMICAL CORPORATION	8	10	274,050	25,568	化学	
HOTEL SHILLA CO LTD	16	16	174,724	16,301	専門小売り	
HYUNDAI HEAVY INDUSTRIES	19	23	274,543	25,614	機械	
HYUNDAI MOBIS	37	44	967,995	90,313	自動車部品	

銘柄	期首(前期末)		当 期 末		業 種 等
	株 数	株 数	評 価 額		
			外貨建金額	邦貨換算金額	
(韓国)	百株	百株	千ウォン	千円	
SK HYNIX INC	329	368	2,797,560	261,012	半導体・半導体製造装置
HYUNDAI ENGINEERING & CONSTR	46	46	223,665	20,867	建設・土木
HYUNDAI MOTOR CO LTD-PFD	14	14	110,250	10,286	自動車
HYUNDAI MOTOR CO LTD	86	87	1,144,940	106,822	自動車
HYUNDAI STEEL CO	47	47	206,691	19,284	金属・鉱業
INDUSTRIAL BK OF KOREA	150	150	209,056	19,504	銀行
KCC CORP	3	3	88,992	8,302	建設関連製品
KIA MOTORS CORP	155	157	679,687	63,414	自動車
KOREA ZINC CO LTD	4	5	251,304	23,446	金属・鉱業
KOREA ELECTRIC POWER	137	153	415,758	38,790	電力
HANWHA CORPORATION	24	24	69,407	6,475	コングロマリット
KOREAN AIR LINES CO LTD	25	25	83,977	7,835	旅客航空輸送業
OCI COMPANY LTD	8	8	76,798	7,165	化学
CJ LOGISTICS	3	3	60,645	5,658	陸運・鉄道
KUMHO PETRO CHEMICAL CO	9	9	90,818	8,473	化学
KT CORP	8	8	24,640	2,298	各種電気通信サービス
HLB INC	—	25	190,250	17,750	レジャー用品
LG ELECTRONICS INC	60	69	511,634	47,735	家庭用耐久財
LOTTE CORP	16	16	75,897	7,081	コングロマリット
HANSSEM CO LTD	5	—	—	—	家庭用耐久財
LG CORP	52	60	434,995	40,585	コングロマリット
NH INVESTMENT & SECURITIES CO LTD	77	77	101,263	9,447	資本市場
GS ENGINEERING & CONSTRUCT	28	42	162,048	15,119	建設・土木
NAVER CORP	16	88	1,048,390	97,814	インタラクティブ・メディアおよびサービス
HYUNDAI DEPT STORE CO	6	11	108,414	10,115	複合小売り
DONGSUH COMPANIES INC	16	—	—	—	食品・生活必需品小売り
KOREA INVESTMENT HOLDINGS CO	22	22	146,475	13,666	資本市場
OTTOGI CORPORATION	0.7	0.7	48,860	4,558	食品
AMOREPACIFIC GROUP	15	15	110,200	10,281	パーソナル用品
KANGWON LAND INC	62	79	256,355	23,917	ホテル・レストラン・レジャー
POSCO	41	49	1,205,400	112,463	金属・鉱業
SAMSUNG ENGINEERING CO LTD	—	85	141,006	13,155	建設・土木
SAMSUNG SDI CO,LTD	31	35	777,000	72,494	電子装置・機器・部品
SAMSUNG ELECTRO MECHANICS	33	33	332,000	30,975	電子装置・機器・部品
SAMSUNG ELECTRONICS	2,711	2,988	12,684,909	1,183,502	コンピュータ・周辺機器
SAMSUNG HEAVY INDUSTRIES	291	307	246,214	22,971	機械
HANWHA AEROSPACE CO LTD	14	—	—	—	航空宇宙・防衛
SAMSUNG ELECTRONICS PFD	491	522	1,814,116	169,257	コンピュータ・周辺機器
SHINSEGAE CO LTD	4	4	131,089	12,230	複合小売り
YHOSUNG CORPORATION	12	—	—	—	コングロマリット
YUHAN CORPORATION	4	6	159,045	14,838	医薬品
HANON SYSTEMS	85	116	135,140	12,608	自動車部品
HYUNDAI MARINE & FIRE INS CO	34	34	123,420	11,515	保険
GS HOLDINGS CORP	25	36	178,920	16,693	石油・ガス・消耗燃料
LG DISPLAY CO LTD	131	162	290,790	27,130	電子装置・機器・部品
SK NETWORKS CO LTD	48	—	—	—	商社・流通業
CELLTRION INC	45	50	1,062,390	99,120	バイオテクノロジー
HELIXMITH CO LTD	—	9	218,976	20,430	バイオテクノロジー
HANA FINANCIAL HOLDINGS	165	180	660,285	61,604	銀行
HYUNDAI GLOVIS CO LTD	11	11	174,420	16,273	航空貨物・物流サービス
CELLTRION PHARM INC	—	8	46,978	4,383	医薬品
LOTTE SHOPPING CO	5	8	136,000	12,688	複合小売り

銘柄	期首(前期末)		当 期 末		業 種 等
	株 数	株 数	評 価 額		
			外貨建金額	邦貨換算金額	
(韓国)	百株	百株	千ウォン	千円	
SAMSUNG LIFE INSURANCE CO	40	46	369,808	34,503	保険
AMOREPACIFIC CORP	18	21	440,360	41,085	パーソナル用品
AMOREPACIFIC CORP-PREF	4	4	45,510	4,246	パーソナル用品
SAMSUNG CARD CO	13	13	48,824	4,555	消費者金融
SK INNOVATION CO LTD	37	39	672,620	62,755	石油・ガス・消耗燃料
CJ CHEILJEDANG CORP	4	5	156,060	14,560	食品
PAN OCEAN CO LTD	87	148	65,218	6,084	海運業
KEPCO PLANT SERVICE & ENGINEERING CO LTD	13	—	—	—	商業サービス・用品
LG INNOTEK CO LTD	8	8	95,890	8,946	電子装置・機器・部品
SK HOLDINGS CO LTD	18	18	466,378	43,513	コングロマリット
KB FINANCIAL GROUP INC	226	249	1,151,578	107,442	銀行
MEDY-TOX INC	2	2	116,616	10,880	バイオテクノロジー
HYUNDAI WIA CORP	8	—	—	—	自動車部品
KOREA AEROSPACE INDUSTRIES	33	45	139,216	12,988	航空宇宙・防衛
BNK FINANCIAL GROUP INC	128	128	89,306	8,332	銀行
HANMI PHARMACEUTICAL CO., LTD	3	4	195,644	18,253	医薬品
HANWHA LIFE INSURANCE CO LTD	132	132	48,870	4,559	保険
FILA KOREA LTD	—	34	262,395	24,481	繊維・アパレル・贅沢品
CJ E&M CORP	10	—	—	—	メディア
E-MART CO	11	11	191,322	17,850	食品・生活必需品小売り
DGB FINANCIAL GROUP INC	83	83	72,639	6,777	銀行
GS RETAIL CO LTD	11	11	40,812	3,807	食品・生活必需品小売り
HANKOOK TIRE CO LTD/NEW	39	53	200,032	18,662	自動車部品
HDC HYUNDAI DEVELOPMENT CO-E	—	15	68,512	6,392	建設・土木
HYUNDAI HEAVY INDUSTRIES HOLDINGS CO LTD	5	5	180,294	16,821	機械
BGF RETAIL CO LTD /NEW	4	4	100,395	9,366	食品・生活必需品小売り
ORION CORP/REPUBLIC OF KOREA	11	11	108,802	10,151	食品
ORANGE LIFE INSURANCE LTD	16	16	55,062	5,137	保険
NETMARBLE CORP	14	14	181,545	16,938	娯楽
WOORI FINANCIAL GROUP INC	—	299	414,115	38,636	銀行
CJ CORP-CONVERT PREF	—	1	13,753	1,283	コングロマリット
SAMSUNG SDS CO LTD	20	23	467,480	43,615	情報技術サービス
WOORI BANK	263	—	—	—	銀行
SAMSUNG C&T CORP	42	47	465,075	43,391	コングロマリット
SAMSUNG BIOLOGICS CO LTD	8	10	306,688	28,613	ライフサイエンス・ツール/サービス
PEARL ABYSS CORP	—	3	52,018	4,853	娯楽
DOOSAN BOBCAT INC	14	33	107,032	9,986	機械
SILLAJEN INC	30	37	216,750	20,222	バイオテクノロジー
CELLTRION HEALTHCARE CO LTD	20	33	247,123	23,056	ヘルスケア・プロバイダー/ヘルスケア・サービス
小 計	株 数	9,256	47,859,412	4,465,283	
	銘柄 数 < 比 率 >	113	115	< 12.2% >	
(台湾)			千新台湾ドル		
ACER INC	1,607	1,607	3,151	11,186	コンピュータ・周辺機器
ASUSTEK COMPUTER INC	388	418	9,322	33,094	コンピュータ・周辺機器
REALTEK SEMICONDUCTOR CORP	214	284	6,408	22,748	半導体・半導体製造装置
ASIA CEMENT	1,269	1,269	5,314	18,865	建設資材
WALSIN TECHNOLOGY CORP	—	180	3,132	11,118	電子装置・機器・部品
TAIWAN BUSINESS BANK	1,724	3,053	3,771	13,387	銀行
VANGUARD INTERNATIONAL SEMI	460	690	4,395	15,603	半導体・半導体製造装置
MICRO-STAR INTERNATIONAL CO LTD	330	520	4,118	14,620	コンピュータ・周辺機器
CHICONY ELECTRONICS CO LTD	294	296	2,101	7,461	コンピュータ・周辺機器
QUANTA COMPUTER INC	1,486	1,756	10,330	36,672	コンピュータ・周辺機器

銘柄	期首(前期末)		当 期 末		業 種 等
	株 数	株 数	評 価 額		
			外貨建金額	邦貨換算金額	
(台湾)	百株	百株	千新台幣ドル	千円	
HIGHWEALTH CONSTRUCTION CORP	391	391	1,877	6,664	不動産管理・開発
EVA AIRWAYS CORP	881	1,756	2,617	9,292	旅客航空輸送業
CATCHER TECHNOLOGY CO LTD	378	408	9,801	34,795	コンピュータ・周辺機器
CHANG HWA COMMERCIAL BANK	2,809	3,781	6,826	24,233	銀行
CHINA AIRLINES	1,335	1,335	1,236	4,390	旅客航空輸送業
CHENG SHIN RUBBER IND CO LTD	1,070	1,070	4,276	15,180	自動車部品
CHINA STEEL	6,915	7,625	18,834	66,863	金属・鉱業
CHINA LIFE INSURANCE CO LTD	1,209	1,622	4,047	14,366	保険
ADVANTECH CO.,LTD.	185	215	5,430	19,279	コンピュータ・周辺機器
COMPAL ELECTRONICS	2,445	2,445	4,732	16,801	コンピュータ・周辺機器
DELTA ELECTRONICS INC	1,076	1,296	19,581	69,515	電子装置・機器・部品
NANYA TECHNOLOGY CO	590	590	3,787	13,446	半導体・半導体製造装置
CHUNGHWA TELECOM CO LTD	2,090	2,330	25,637	91,011	各種電気通信サービス
AU OPTRONICS CORP	4,890	4,890	5,061	17,967	電子装置・機器・部品
TAIWAN MOBILE CO LTD	882	952	10,852	38,527	無線通信サービス
EVERGREEN MARINE	821	911	1,148	4,077	海運業
FAR EASTERN NEW CENTURY CORPORATION	1,764	2,264	7,371	26,167	コングロメリット
FENG TAY ENTERPRISE CO LTD	203	203	5,129	18,209	繊維・アパレル・贅沢品
ECLAT TEXTILE COMPANY LTD	114	114	4,434	15,741	繊維・アパレル・贅沢品
NOVATEK MICROELECTRONICS LTD	340	340	7,407	26,297	半導体・半導体製造装置
FORMOSA PLASTIC	2,384	2,784	30,209	107,241	化学
FORMOSA TAFFETA CO.	320	650	2,418	8,583	繊維・アパレル・贅沢品
FORMOSA CHEMICAL&FIBRE CO	1,689	2,149	22,789	80,903	化学
GIANT MANUFACTURING	137	187	4,116	14,612	レジャー用品
MEDIATEK INC	835	945	28,361	100,682	半導体・半導体製造装置
FUBON FINANCIAL HOLDING CO LTD	3,675	4,345	19,380	68,800	保険
HUA NAN FINANCIAL HOLDINGS C	4,410	4,640	9,303	33,027	銀行
HOTAI MOTOR COMPANY LTD	160	160	6,880	24,424	専門小売り
FAR EASTONE TELECOMM CO LTD	850	1,050	7,906	28,068	無線通信サービス
YUANTA FINANCIAL HOLDING CO	5,753	6,723	11,800	41,890	資本市場
CATHAY FINANCIAL HOLDING CO LTD	4,475	5,185	22,555	80,070	保険
CHINA DEVELOPMENT FINANCIAL HOLDING	7,107	8,387	7,968	28,288	銀行
E. SUN FINANCIAL HOLDINGS CO	5,445	6,147	15,367	54,556	銀行
HON HAI PRECISION INDUSTRY	8,688	8,176	68,927	244,693	電子装置・機器・部品
MEGA FINANCIAL HOLDING CO LT	6,013	6,613	19,775	70,202	銀行
LARGAN PRECISION CO LTD	60	60	26,636	94,559	電子装置・機器・部品
TAISHIN FINANCIAL HOLDINGS	5,211	6,442	8,922	31,675	銀行
SHIN KONG FINANCIAL HOLDINGS	4,405	6,768	5,963	21,170	保険
INVENTEC CO.,LTD	1,369	1,369	3,210	11,397	コンピュータ・周辺機器
HTC CORPORATION	327	—	—	—	コンピュータ・周辺機器
LITE-ON TECHNOLOGY CORP	1,088	1,458	6,331	22,478	コンピュータ・周辺機器
SINOPAC FINANCIAL HOLDINGS	5,917	7,485	8,795	31,223	銀行
CTBC FINANCIAL HOLDING	9,792	11,392	23,752	84,321	銀行
MACRONIX INTERNATIONAL	890	—	—	—	半導体・半導体製造装置
FIRST FINANCIAL HOLDING CO	5,363	6,116	13,273	47,120	銀行
POWERTECH TECHNOLOGY INC	341	461	3,530	12,532	半導体・半導体製造装置
NAN YA PLASTICS CORP	2,627	3,337	25,630	90,987	化学
WISTRON CORP	1,519	1,564	3,841	13,635	コンピュータ・周辺機器
POU CHEN CORP	1,354	1,354	4,903	17,408	繊維・アパレル・贅沢品
UNI-PRESIDENT ENTERPRISES CO	2,818	2,968	22,707	80,613	食品
PRESIDENT CHAIN STORE CORP	328	348	10,114	35,904	食品・生活必需品小売り
FORMOSA PETROCHEMICAL CORP	723	723	7,742	27,485	石油・ガス・消耗燃料

銘柄	株数	当 期 末			業 種 等	
		株 数	評 価 額			
			外貨建金額	邦貨換算金額		
(台湾)	百株	百株	千新台幣ドル	千円		
PHISON ELECTRONICS CORP	93	93	2,712	9,630	半導体・半導体製造装置	
RUENTEX DEVELOPMENT CO LTD	516	310	1,237	4,391	不動産管理・開発	
RUENTEX INDUSTRIES LTD	337	202	1,418	5,037	繊維・アパレル・贅沢品	
FOXCONN TECHNOLOGY CO LTD	548	548	3,624	12,867	電子装置・機器・部品	
STANDARD FOODS CORP	270	270	1,432	5,085	食品	
SYNNEX TECHNOLOGY INTL CORP	775	775	2,881	10,229	電子装置・機器・部品	
TAIWAN CEMENT	1,963	2,769	11,770	41,785	建設資材	
TATUNG CO LTD	—	1,300	2,866	10,176	家庭用耐久財	
TECO ELECTRIC & MACHINERY	910	—	—	—	電気設備	
TAIWAN SEMICONDUCTOR	13,810	15,370	394,240	1,399,553	半導体・半導体製造装置	
UNITED MICROELECTRONICS CORP	7,025	7,045	9,264	32,887	半導体・半導体製造装置	
WINBOND ELECTRONICS CORPORATION	1,440	2,420	3,714	13,187	半導体・半導体製造装置	
YAGEO CORPORATION	120	143	4,111	14,596	電子装置・機器・部品	
TAIWAN HIGH SPEED RAIL CORP	1,010	1,480	5,409	19,203	運送インフラ	
INNOLUX CORP	5,053	5,053	4,608	16,360	電子装置・機器・部品	
WPG HOLDINGS CO LTD	830	1,153	4,632	16,446	電子装置・機器・部品	
HIWIN TECHNOLOGIES CORP	120	128	3,317	11,776	機械	
TAI MED BIOLOGICS INC	110	110	1,650	5,857	バイオテクノロジー	
PEGATRON CORP	1,206	1,216	6,327	22,464	コンピュータ・周辺機器	
AIRTAC INTERNATIONAL GROUP	60	60	2,289	8,125	機械	
WIN SEMICONDUCTORS CORP	210	210	4,200	14,910	半導体・半導体製造装置	
CHAILEASE HOLDING CO LTD	646	709	9,184	32,605	各種金融サービス	
ASIA PACIFIC TELECOM CO LTD	1,080	—	—	—	各種電気通信サービス	
ZHEN DING TECHNOLOGY HOLDING	204	364	3,932	13,959	電子装置・機器・部品	
TAIWAN COOPERATIVE FINANCIAL	4,627	5,546	11,065	39,283	銀行	
THE SHANGHAI COMMERCIAL & SA VINGS BANK	—	2,110	10,613	37,677	銀行	
ASE TECHNOLOGY HOLDING CO LTD	1,916	2,176	15,105	53,624	半導体・半導体製造装置	
GLOBALWAFERS CO LTD	130	130	4,452	15,806	半導体・半導体製造装置	
NIEN MADE ENTERPRISE CO LTD	70	100	2,415	8,573	家庭用耐久財	
GENERAL INTERFACE SOLUTION H	80	—	—	—	電子装置・機器・部品	
小 計	株 数 ・ 金 額	179,426	206,420	1,183,732	4,202,251	
	銘柄 数 < 比 率 >	89	87	—	< 11.5% >	
(インド)				千インドルピー		
RELIANCE INDUSTRIES LIMITED	1,611	1,795	225,532	356,341	石油・ガス・消耗燃料	
BHARAT PETROLEUM CORP LTD	447	447	16,453	25,996	石油・ガス・消耗燃料	
EICHER MOTORS LTD	8	8	16,695	26,379	自動車	
MAHINDRA&MAHINDRA LIMITED	437	439	27,513	43,471	自動車	
SHREE CEMENT LIMITED	4	4	9,079	14,346	建設資材	
HINDUSTAN PETROLEUM CORP	343	343	9,512	15,030	石油・ガス・消耗燃料	
CONTAINER CORP OF INDIA LTD	22	—	—	—	陸運・鉄道	
LIC HOUSING FINANCE	180	180	8,593	13,577	貯蓄・抵当・不動産金融	
TATA STEEL LIMITED	186	186	9,659	15,261	金属・鉱業	
BRITANNIA INDUSTRIES LTD	14	—	—	—	食品	
NESTLE INDIA LIMITED	12	15	16,061	25,377	食品	
GAIL INDIA LTD	339	549	18,687	29,526	ガス	
VEDANTA LTD	829	805	12,652	19,991	金属・鉱業	
TITAN CO LTD	178	178	19,758	31,218	繊維・アパレル・贅沢品	
OIL&NATURAL GAS CORP LTD	739	1,570	26,595	42,021	石油・ガス・消耗燃料	
LUPIN LTD	109	149	12,888	20,363	医薬品	
ACC LIMITED	18	—	—	—	建設資材	
HOUSING DEVELOPMENT FINANCE	845	1,030	197,203	311,582	貯蓄・抵当・不動産金融	
ZEE ENTERTAINMENT ENTERPRISE	275	275	9,860	15,579	メディア	

銘柄	期首(前期末)		当 期 末		業 種 等
	株 数	株 数	評 価 額		
			外貨建金額	邦貨換算金額	
(インド)	百株	百株	千インドルピー	千円	
INFOSYS LTD	991	2,165	156,107	246,649	情報技術サービス
WIPRO LTD	624	1,001	29,143	46,047	情報技術サービス
INDIAN OIL CORPORATION LTD	575	1,300	19,578	30,933	石油・ガス・消耗燃料
HINDUSTAN UNILEVER LIMITED	365	417	71,046	112,253	家庭用品
HCL TECHNOLOGIES LTD	309	348	39,553	62,494	情報技術サービス
DABUR INDIA LTD	287	378	13,883	21,936	パーソナル用品
HERO MOTOCORP LTD	24	35	9,110	14,394	自動車
DR. REDDY'S LABORATORIES	65	65	19,114	30,201	医薬品
BHARTI AIRTEL LIMITED	783	920	29,021	45,853	無線通信サービス
BHARTI AIRTEL LIMITED-RTS	—	260	2,490	3,934	無線通信サービス
UNITED SPIRITS LIMITED	31	—	—	—	飲料
SUN PHARMACEUTICAL INDUS LTD	571	492	21,652	34,210	医薬品
DIVIS LABORATORIES LTD	—	59	9,590	15,153	ライフサイエンス・ツール/サービス
MARUTI SUZUKI INDIA LTD	58	64	42,399	66,991	自動車
GLENMARK PHARMACEUTICALS LTD	68	68	4,168	6,585	医薬品
AUROBINDO PHARMA LTD	140	187	14,149	22,355	医薬品
MOTHERSON SUMI SYSTEMS LTD	382	574	7,412	11,711	自動車部品
SHRIRAM TRANSPORT FINANCE	89	89	9,235	14,592	消費者金融
PETRONET LNG LTD	349	349	8,302	13,117	石油・ガス・消耗燃料
CIPLA LIMITED	209	209	11,701	18,488	医薬品
LARSEN&TOUBRO LIMITED	275	312	42,321	66,867	建設・土木
ULTRATECH CEMENT LTD	52	61	27,676	43,728	建設資材
ASHOK LEYLAND LIMITED	606	606	5,146	8,130	機械
BOSCH LTD	3	3	6,692	10,574	自動車部品
TATA CONSULTANCY SVS LTD	258	572	124,269	196,346	情報技術サービス
NTPC LIMITED	860	1,420	18,134	28,652	独立系発電事業者・エネルギー販売業者
PIRAMAL ENTERPRISES LTD	47	47	10,297	16,269	医薬品
AMBUJA CEMENTS LTD	299	299	6,401	10,114	建設資材
BHARAT FORGE LIMITED	127	127	5,848	9,241	自動車部品
HINDALCO INDUSTRIES LIMITED	717	717	14,221	22,469	金属・鋳業
ITC LTD	1,971	2,164	64,887	102,522	タバコ
PIDILITE INDUSTRIES LTD	—	66	7,675	12,127	化学
UPL LTD	195	244	23,153	36,581	化学
SIEMENS INDIA LIMITED	32	—	—	—	コングロマリット
GODREJ CONSUMER PRODUCTS LTD	134	201	12,934	20,436	パーソナル用品
VODAFONE IDEA LTD	1,143	3,761	5,378	8,498	無線通信サービス
MARICO LIMITED	263	263	9,367	14,801	パーソナル用品
POWER FINANCE CORPORATION	241	—	—	—	各種金融サービス
PAGE INDUSTRIES LTD	—	3	7,305	11,542	繊維・アパレル・贅沢品
POWER GRID CORP OF INDIA LTD	—	1,060	19,917	31,469	電力
ADANI PORTS AND SPECIAL ECONOMIC ZONE	393	320	11,658	18,421	運送インフラ
REC LTD	398	398	5,440	8,595	各種金融サービス
BAJAJ FINSERV LTD	23	23	17,324	27,372	保険
BAJAJ AUTO LIMITED	43	55	16,674	26,345	自動車
COAL INDIA LTD	337	769	18,632	29,439	石油・ガス・消耗燃料
TATA MOTORS LTD-A-DVR	219	—	—	—	自動車
TATA MOTORS LTD	854	1,040	19,380	30,621	自動車
BHARAT HEAVY ELECTRICALS	359	—	—	—	電気設備
TATA POWER COMPANY LIMITED	638	638	4,112	6,498	電力
VAKRANGEE LIMITED	207	—	—	—	情報技術サービス
MAHINDRA & MAHINDRA FIN SECS	151	151	5,751	9,087	消費者金融
BHARTI INFRA TEL LTD	165	165	4,409	6,967	各種電気通信サービス

銘柄	期首(前期末)		当 期 末		業 種 等	
	株 数	株 数	評 価 額			
			外貨建金額	邦貨換算金額		
(インド)	百株	百株	千インドルピー	千円		
INDIABULLS HOUSING FINANCE LTD	187	170	11,600	18,329	貯蓄・抵当・不動産金融	
ASIAN PAINTS LTD	170	170	23,021	36,373	化学	
BAJAJ FINANCE LTD	103	103	30,694	48,496	消費者金融	
YES BANK LTD	968	1,148	19,550	30,889	銀行	
CONTAINER CORP OF INDIA LTD	—	123	5,866	9,269	陸運・鉄道	
BRITANNIA INDUSTRIES LTD	—	40	10,689	16,889	食品	
AXIS BANK LIMITED	983	1,214	88,743	140,214	銀行	
HAVELLS INDIA LTD	123	177	13,128	20,742	電気設備	
ICICI BANK LTD	1,291	1,510	57,591	90,994	銀行	
TECH MAHINDRA LTD	269	320	25,908	40,935	情報技術サービス	
CADILA HEALTHCARE LTD	88	88	2,580	4,076	医薬品	
GRASIM INDUSTRIES LIMITED	174	216	18,770	29,657	建設資材	
AVENUE SUPERMARTS LTD	—	67	8,485	13,407	食品・生活必需品小売り	
UNITED SPIRITS LTD	—	156	8,210	12,972	飲料	
IDFC BANK LTD	783	—	—	—	銀行	
INTERGLOBE AVIATION LTD	—	50	7,699	12,165	旅客航空輸送業	
JSW STEEL LTD	465	465	13,273	20,972	金属・鉱業	
小 計	株 数 ・ 金 額	29,167	38,478	2,015,242	3,184,083	
	銘柄 数 < 比 率 >	78	78	—	< 8.7% >	
(パキスタン)			千パキスタンルピー			
LUCKY CEMENT	78	—	—	—	建設資材	
MCB BANK LIMITED	219	219	3,872	3,020	銀行	
OIL & GAS DEVELOPMENT CO LTD	319	510	6,985	5,448	石油・ガス・消耗燃料	
UNITED BANK LTD	242	—	—	—	銀行	
HABIB BANK LTD	356	356	4,440	3,463	銀行	
小 計	株 数 ・ 金 額	1,214	1,085	15,298	11,932	
	銘柄 数 < 比 率 >	5	3	—	< 0.0% >	
(メキシコ)			千メキシコペソ			
ALFA S. A. B. -A	1,721	1,721	3,219	18,418	コングロマリット	
COCA-COLA FEMSA SAB-SER L	259	—	—	—	飲料	
FOMENTO ECONOMICO MEXICA-UBD	1,117	1,182	22,058	126,174	飲料	
EL PUERTO DE LIVERPOOL-C1	108	108	1,288	7,369	複合小売り	
GRUPO TELEvisa SAB - SER CPO	1,371	1,534	5,464	31,254	メディア	
GRUPO BIMBO SAB-SERIES A	905	905	3,765	21,539	食品	
GRUMA S. A. B. -B	105	134	2,528	14,462	食品	
PROMOTORA Y OPERADORA DE INF	129	129	2,443	13,979	運送インフラ	
GRUPO CARSO SAB DE CV-SER A1	207	349	2,403	13,748	コングロマリット	
CEMEX SAB - CPO	7,958	8,869	7,707	44,089	建設資材	
GRUPO FINANCIERO BANORTE-O	1,417	1,637	18,169	103,927	銀行	
MEXICHEM SAB DE CV-*	604	604	2,600	14,877	化学	
INDUSTRIAS PENOLES SAB DE CV	84	84	1,739	9,949	金属・鉱業	
KIMBERLY-CLARK DE MEXICO-A	795	795	2,665	15,247	家庭用品	
ALSEA SAB DE CV	—	300	1,289	7,377	ホテル・レストラン・レジャー	
GRUPO AEROPORTUARIO DE SUR-B	112	143	4,515	25,830	運送インフラ	
GRUPO MEXICO SAB DE CV- SER B	2,099	2,299	11,782	67,393	金属・鉱業	
AMERICA MOVIL SAB DE C-SER L	19,116	21,420	28,959	165,650	無線通信サービス	
GRUPO FINANCIERO INBURSA-O	1,402	1,402	3,812	21,804	銀行	
ARCA CONTINENTAL SAB DE CV	261	261	2,807	16,060	飲料	
GRUPO AEROPORTUARIO DEL-B SH	214	214	3,971	22,717	運送インフラ	
MEGACABLE HOLDINGS-CPO	—	231	1,873	10,714	メディア	
INFRAESTRUCTURA ENERGETICA N	261	387	3,034	17,357	ガス	
BANCO SANTANDER MEXICO SA INSTITUCION	931	1,320	3,999	22,877	銀行	

銘柄	株数	当期			業種等	
		株数	期末			
			外貨建金額	邦貨換算金額		
(メキシコ)	百株	百株	千メキシコペソ	千円		
GRUPO LALA SAB DE CV	323	—	—	—	食品	
COCA-COLA FEMSA SAB DE CV	—	324	3,876	22,172	飲料	
GENEREA SAB DE CV	513	—	—	—	消費者金融	
WALMART DE MEXICO-SER V	2,923	3,380	18,113	103,608	食品・生活必需品小売り	
小計	株数・金額	44,938	49,735	164,091	938,601	
	銘柄数<比率>	25	25	—	<2.6%>	
(ブラジル)				千リアル		
BRF SA	227	327	1,004	27,955	食品	
VALE SA	1,792	1,959	9,510	264,568	金属・鉱業	
TIM PARTICIPACOES SA	465	465	508	14,155	無線通信サービス	
CENTRAIS ELECTRICAS BRASILEIRAS-PREF B	118	118	400	11,128	電力	
CENTRAIS ELETRICAS BRASILIER	111	111	361	10,051	電力	
BANCO DO BRASIL SA	473	523	2,668	74,247	銀行	
ITAUSA-INVESTIMENTOS ITAU-PR	2,339	2,785	3,200	89,028	銀行	
LOJAS AMERICANAS S.A. (PREF)	387	504	795	22,123	複合小売り	
GERDAU SA PFD NPV	561	561	798	22,224	金属・鉱業	
PETROBRAS - PETROLEO BRAS	1,681	1,857	5,452	151,678	石油・ガス・消耗燃料	
PETROBRAS DISTRIBUIDORA SA	—	190	465	12,944	専門小売り	
PETROBRAS-PETROLEO BRAS-PR	2,206	2,440	6,546	182,124	石油・ガス・消耗燃料	
KROTON EDUCACIONAL SA	834	834	802	22,311	各種消費者サービス	
CCR SA	690	690	836	23,265	運送インフラ	
WEG SA	409	519	963	26,795	機械	
BANCO BRADESCO SA - PREF	1,880	2,550	8,892	247,385	銀行	
BANCO BRADESCO S.A.	551	741	2,251	62,632	銀行	
NATURA COSMETICOS SA	87	142	724	20,147	パーソナル用品	
CIA SIDERURGICA NACIONAL SA	303	462	658	18,315	金属・鉱業	
SUZANO SA	261	329	1,455	40,492	紙製品・林産品	
ITAU UNIBANCO HOLDING SA-PREF	1,825	2,992	9,744	271,103	銀行	
PORTO SEGURO SA	70	70	364	10,153	保険	
FIBRIA CELULOSE SA	148	—	—	—	紙製品・林産品	
BRASKEM SA-PREF A	84	121	490	13,643	化学	
LOCALIZA RENT A CAR	303	385	1,399	38,935	陸運・鉄道	
LOJAS RENNER S.A.	402	510	2,100	58,422	複合小売り	
EDP - ENERGIAS DO BRASIL SA	156	—	—	—	電力	
ULTRAPAR PARTICIPACOES	196	480	1,046	29,110	石油・ガス・消耗燃料	
COSAN SA	91	91	402	11,202	石油・ガス・消耗燃料	
EQUATORIAL ENERGIA SA - ORD	117	100	806	22,422	電力	
EMBRAER SA	410	410	787	21,911	航空宇宙・防衛	
M DIAS BRANCO SA	55	55	227	6,342	食品	
TRANSMISSORA ALIANCA DE-UNIT	127	—	—	—	電力	
ODONTOPREV S.A.	106	—	—	—	ヘルスケア・プロバイダー/ヘルスケア・サービス	
B2W CIA DIGITAL	—	135	488	13,576	インターネット販売・通信販売	
BR MALLS PARTICIPACOES SA	467	467	572	15,915	不動産管理・開発	
JBS SA	484	657	1,366	38,017	食品	
CIA ENERGETICA DE MINAS GER-PREF	402	600	833	23,196	電力	
CIA SANEAMENTO BASICO DE SP	190	190	908	25,266	水道	
MULTIPLAN EMPREENDIMENTOS	38	176	426	11,853	不動産管理・開発	
SUL AMERICA SA - UNITS	91	91	307	8,549	保険	
HYPERA SA	175	239	689	19,169	医薬品	
TELEFONICA BRASIL-PREF	251	304	1,383	38,486	各種電気通信サービス	
MAGAZINE LUIZA SA	—	41	762	21,204	複合小売り	
QUALICORP CONS E CORR SEG SA	103	—	—	—	ヘルスケア・プロバイダー/ヘルスケア・サービス	

銘柄	株数	当 期 末			業 種 等	
		株数	評 価 額			
			外貨建金額	邦貨換算金額		
(ブラジル)	百株	百株	千レアル	千円		
BANCO SANTANDER (BRASIL) SA	244	244	1,068	29,738	銀行	
CIA BRASILEIRA DE DISTR-PREF	84	111	932	25,943	食品・生活必需品小売り	
CIELO SA	737	737	567	15,780	情報技術サービス	
RAIA DROGASIL SA	135	135	922	25,666	食品・生活必需品小売り	
BB SEGURIDADE PARTICIPACOES	368	441	1,218	33,885	保険	
ENGIE BRASIL SA	96	120	508	14,138	独立系発電事業者・エネルギー販売業者	
ATACADAO DISTRIBUICAO COMERC	190	190	390	10,867	食品・生活必需品小売り	
B3 SA-BRASIL BOLSA BALCAO	1,152	1,320	4,475	124,520	資本市場	
AMBEV SA	2,639	3,010	5,265	146,485	飲料	
KLABIN SA-UNIT	302	427	703	19,576	容器・包装	
RUMO SA	581	706	1,224	34,076	陸運・鉄道	
IRB BRASIL RESSEGUROS SA	—	100	995	27,680	保険	
小 計	株数・金額	28,202	33,770	91,675	2,550,422	
	銘柄数<比率>	53	52	—	<7.0%>	
(チリ)			千チリペソ			
BANCO DE CREDITO E INVERSION	22	29	133,200	21,365	銀行	
EMPRESAS CMPC SA	719	719	155,421	24,929	紙製品・林産品	
EMPRESAS COPEC SA	221	259	208,495	33,442	石油・ガス・消耗燃料	
EMPRESA NACIONAL DE TELECOM	89	89	61,110	9,802	無線通信サービス	
COLBUN SA	4,710	4,710	63,208	10,138	独立系発電事業者・エネルギー販売業者	
AGUAS ANDINAS SA-A	1,256	2,080	81,952	13,145	水道	
EMBOTELLADORA ANDINA-PREF B	154	288	69,122	11,087	飲料	
S. A. C. I. FALABELLA	436	510	240,108	38,513	複合小売り	
CENCOSUD SA	807	807	100,518	16,123	食品・生活必需品小売り	
AES GENER SA	1,215	—	—	—	独立系発電事業者・エネルギー販売業者	
小 計	株数・金額	9,631	9,493	1,113,137	178,547	
	銘柄数<比率>	10	9	—	<0.5%>	
(コロンビア)			千コロンビアペソ			
INTERCONEXION ELECTRICA SA	235	334	527,052	17,656	電力	
GRUPO DE INV SURAMERICANA-PREF	52	70	228,060	7,640	各種金融サービス	
GRUPO AVAL ACCIONES-PFD	2,057	2,057	258,153	8,648	銀行	
CEMENTOS ARGOS SA	216	276	216,936	7,267	建設資材	
GRUPO ARGOS SA	156	156	277,992	9,312	建設資材	
BANCOLOMBIA SA	120	159	612,150	20,507	銀行	
GRUPO DE INV SURAMERICANA	130	130	455,000	15,242	各種金融サービス	
小 計	株数・金額	2,966	3,182	2,575,343	86,274	
	銘柄数<比率>	7	7	—	<0.2%>	
(アラブ首長国連邦)			千UAEディルハム			
DUBAI ISLAMIC BANK	765	1,020	523	15,681	銀行	
EMIRATES TELECOM CORPORATION	999	1,125	1,784	53,456	各種電気通信サービス	
DUBAI INVESTMENTS PJSC	800	—	—	—	コングロマリット	
ABU DHABI COMMERCIAL BANK	1,198	1,738	1,503	45,059	銀行	
FIRST ABU DHABI BANK PJSC	746	1,618	2,524	75,621	銀行	
EMAAR PROPERTIES PJSC	2,016	2,016	907	27,183	不動産管理・開発	
ALDAR PROPERTIES PJSC	1,773	2,770	465	13,942	不動産管理・開発	
EMAAR DEVELOPMENT PJSC	—	434	155	4,649	不動産管理・開発	
EMAAR MALLS PJSC	897	897	144	4,326	不動産管理・開発	
DXB ENTERTAINMENTS PJSC	1,189	—	—	—	ホテル・レストラン・レジャー	
DAMAC PROPERTIES DUBAI CO PJSC	1,009	1,009	108	3,237	不動産管理・開発	
小 計	株数・金額	11,396	12,629	8,116	243,157	
	銘柄数<比率>	10	9	—	<0.7%>	

銘柄	期首(前期末)		当 期 末		業 種 等	
	株 数	株 数	評 価 額			
			外貨建金額	邦貨換算金額		
(エジプト)	百株	百株	千エジプトポンド	千円		
COMMERCIAL INTERNATIONAL BANK	631	780	5,729	36,728	銀行	
EASTERN TOBACCO	68	515	841	5,393	タバコ	
ELSWEDY ELECTRIC CO	—	415	581	3,729	電気設備	
GLOBAL TELECOM HOLDING	955	—	—	—	無線通信サービス	
小 計	株 数 ・ 金 額	1,656	1,710	7,153	45,851	
銘 柄 数 < 比 率 >	3	3	—	<0.1%>		
(南アフリカ)			千ランド			
BIDVEST GROUP LTD	180	219	4,632	35,533	コングロマリット	
CLICKS GROUP LTD	—	151	3,002	23,029	食品・生活必需品小売り	
TRUWORTHS INTERNATIONAL LTD	226	226	1,669	12,807	専門小売り	
DISCOVERY LTD	197	258	3,744	28,721	保険	
GOLD FIELDS LTD	446	587	3,172	24,334	金属・鉱業	
REMGRO LTD	297	332	6,280	48,173	各種金融サービス	
THE FOSCHINI GROUP LTD	138	139	2,605	19,986	専門小売り	
EXXARO RESOURCES LTD	131	183	2,941	22,558	石油・ガス・消耗燃料	
CAPITEC BANK HOLDINGS LTD	20	25	3,348	25,685	銀行	
LIBERTY HOLDINGS LTD	63	63	641	4,921	保険	
MTN GROUP LTD	974	1,083	10,875	83,414	無線通信サービス	
ANGLOGOLD ASHANTI LTD	215	264	4,454	34,167	金属・鉱業	
TELKOM SA SOC LTD	159	159	1,325	10,164	各種電気通信サービス	
FIRSTSTRAND LTD	1,873	2,116	14,179	108,755	各種金融サービス	
PSG GROUP LTD	86	86	2,208	16,938	各種金融サービス	
NASPERS LTD-N SHS	246	275	93,809	719,515	インターネット販売・通信販売	
CORONATION FUND MANAGERS LTD	104	—	—	—	資本市場	
NEDBANK GROUP LTD	123	248	6,584	50,502	銀行	
NETCARE LTD	505	728	1,687	12,944	ヘルスケア・プロバイダー/ヘルスケア・サービス	
PICKN PAY STORES LTD	176	267	1,871	14,351	食品・生活必需品小売り	
RMB HOLDINGS LTD	434	436	3,588	27,525	各種金融サービス	
ANGLO AMERICAN PLATINUM LTD	29	29	2,113	16,211	金属・鉱業	
SAPPI LIMITED	320	320	1,960	15,038	紙製品・林産品	
SASOL LTD	313	352	15,326	117,553	化学	
SHOPRITE HOLDINGS LTD	249	292	5,024	38,535	食品・生活必需品小売り	
BRAIT SE	151	—	—	—	資本市場	
STANDARD BANK GROUP LTD	728	815	15,942	122,276	銀行	
SPAR GROUP LIMITED/THE	108	108	2,095	16,073	食品・生活必需品小売り	
WOOLWORTHS HOLDINGS LTD	610	616	2,883	22,115	複合小売り	
IMPERIAL HOLDINGS LTD	90	—	—	—	航空貨物・物流サービス	
ASPEN PHARMACARE HOLDINGS LT	216	216	2,207	16,933	医薬品	
TIGER BRANDS LTD	87	87	2,218	17,017	食品	
SANLAM LIMITED	817	1,087	8,136	62,404	保険	
INVESTEC LTD	156	156	1,379	10,577	資本市場	
KUMBA IRON ORE LTD	31	51	2,187	16,781	金属・鉱業	
PIIONEER FOODS LTD	72	—	—	—	食品	
MONDI LTD	72	72	2,224	17,065	紙製品・林産品	
LIFE HEALTHCARE GROUP HOLDIN	692	692	1,792	13,745	ヘルスケア・プロバイダー/ヘルスケア・サービス	
MMI HOLDINGS LTD	564	564	1,010	7,751	保険	
VODACOM GROUP	338	398	4,471	34,296	無線通信サービス	
BARCLAYS AFRICA GROUP LTD	397	—	—	—	銀行	
SIBANYE GOLD LTD	775	—	—	—	金属・鉱業	
NEPI ROCKCASTLE PLC	197	252	3,041	23,331	不動産管理・開発	
OLD MUTUAL LTD	—	2,923	6,624	50,809	保険	
REINET INVESTMENTS SCA	—	87	2,004	15,372	資本市場	

銘柄	株数	株数	当 期 末		業 種 等	
			評 価 額			
			外貨建金額	邦貨換算金額		
(南アフリカ)	百株	百株	千ランド	千円		
ABSA GROUP LTD	—	443	7,158	54,908	銀行	
MULTICHOICE GROUP LTD	—	266	3,345	25,662	メディア	
RAND MERCHANT INVESTMENT HOLDINGS LTD	403	403	1,371	10,522	保険	
MR PRICE GROUP LTD	139	167	3,516	26,974	専門小売り	
STEINHOFF INTERNATIONAL H NV	1,473	—	—	—	家庭用耐久財	
BID CORP LTD	192	219	6,425	49,279	食品・生活必需品小売り	
小 計	株数・金額 銘柄数<比率>	15,832 46	18,472 44	277,089 —	2,125,274 <5.8%>	
合 計	株数・金額 銘柄数<比率>	1,152,873 838	1,344,237 895	— —	35,016,603 <95.5%>	

* 邦貨換算金額は、期末の時価をわが国の対顧客電信売買相場の仲値により邦貨換算したものです。

* 邦貨換算金額欄の< >内は、純資産総額に対する各国別株式評価額の比率。

* 株数・評価額の単位未満は切り捨て。ただし、単位未満の場合は小数で記載。

* 銘柄コード等の変更があった銘柄は、別銘柄として掲載しております。

外国新株予約権証券

銘柄	株数	株数	当 期 末		
			評 価 額		
			外貨建金額	邦貨換算金額	
(タイ)	証券	証券	千バーツ	千円	
MINOR INTERNATIONAL PCL (NVDR) WRT	—	8,150	—	—	
合 計	証券数・金額 銘柄数<比率>	— —	8,150 1	— —	<-%>

外国投資信託証券

銘	柄	期首(前期末)		当 期 末		
		口 数	口 数	評 価 額		比 率
				外貨建金額	邦貨換算金額	
(アメリカ)		口	口	千米ドル	千円	%
XTRACKERS HARVEST CSI300 CHINA A-SHS ETF		—	96,000	2,540	279,061	0.8
小 計	口 数 ・ 金 額	—	96,000	2,540	279,061	
	銘 柄 数 < 比 率 >	—	1	—	<0.8%>	
(トルコ)				千トルコリラ		
EMLAK KONUT GAYRIMENKUL YATI		106,400	—	—	—	—
小 計	口 数 ・ 金 額	106,400	—	—	—	
	銘 柄 数 < 比 率 >	1	—	—	<—%>	
(メキシコ)				千メキシコペソ		
FIBRA UNO ADMINISTRACION SA		163,100	208,100	5,454	31,198	0.1
小 計	口 数 ・ 金 額	163,100	208,100	5,454	31,198	
	銘 柄 数 < 比 率 >	1	1	—	<0.1%>	
(南アフリカ)				千ランド		
GROWTHPOINT PROPERTIES LTD		161,350	191,000	4,599	35,276	0.1
FORTRESS REIT LTD-A		59,650	59,650	1,143	8,770	0.0
FORTRESS REIT LTD-B		43,946	43,946	456	3,502	0.0
REDEFINE PROPERTIES LTD		303,590	387,000	3,808	29,207	0.1
HYPROP INVESTMENTS LTD-UTS		13,650	13,650	928	7,120	0.0
RESILIENT REIT LTD		15,092	15,092	846	6,496	0.0
小 計	口 数 ・ 金 額	597,278	710,338	11,782	90,373	
	銘 柄 数 < 比 率 >	6	6	—	<0.2%>	
合 計	口 数 ・ 金 額	866,778	1,014,438	—	400,634	
	銘 柄 数 < 比 率 >	8	8	—	<1.1%>	

* 邦貨換算金額は、期末の時価をわが国の対顧客電信売買相場の仲値により邦貨換算したものです。

* 比率は、純資産総額に対する評価額の比率。

* 金額の単位未満は切り捨て。

* 銘柄コード等の変更があった銘柄は、別銘柄として掲載しております。

先物取引の銘柄別期末残高

銘	柄	別	当 期 末	
			買 建 額	売 建 額
外国	株式先物取引	MSCIN	百万円 1,198	百万円 —

* 単位未満は切り捨て。

* 邦貨換算金額は、期末の時価をわが国の対顧客電信売買相場の仲値により邦貨換算したものです。

○投資信託財産の構成

(2019年5月10日現在)

項 目	当 期 末	
	評 価 額	比 率
株式	千円 35,016,603	% 95.3
投資信託受益証券	279,061	0.8
投資証券	121,572	0.3
コール・ローン等、その他	1,325,037	3.6
投資信託財産総額	36,742,273	100.0

*金額の単位未満は切り捨て。

*当期末における外貨建て純資産(36,389,693千円)の投資信託財産総額(36,742,273千円)に対する比率は99.0%です。

*外貨建て資産は、期末の時価をわが国の対顧客電信売買相場の仲値により邦貨換算したものです。1カタールリヤル=30.07円、1米ドル=109.86円、1英ポンド=142.83円、1トルコリラ=17.85円、1ユーロ=123.27円、1チェココルナ=4.79円、1フォロント=0.3804円、1ズロチ=28.71円、1香港ドル=14.00円、1リンギ=26.45円、1パーツ=3.47円、1フィリピンペソ=2.10円、1ルビア=0.0076円、1ウォン=0.0933円、1新台湾ドル=3.55円、1インドルピー=1.58円、1パキスタンルピー=0.78円、1メキシコペソ=5.72円、1レアル=27.82円、1チリペソ=0.1604円、1コロンビアペソ=0.0335円、1UAEディルハム=29.96円、1エジプトポンド=6.41円、1ランド=7.67円。

○資産、負債、元本及び基準価額の状況 (2019年5月10日現在)

項 目	当 期 末
(A) 資産	37,000,304,047 円
コール・ローン等	953,253,613
株式(評価額)	35,016,603,630
投資信託受益証券(評価額)	279,061,977
投資証券(評価額)	121,572,285
未収入金	259,367,738
未収配当金	53,821,156
差入委託証拠金	316,623,648
(B) 負債	342,207,848
未払金	296,089,217
未払解約金	44,220,535
未払利息	396
その他未払費用	1,897,700
(C) 純資産総額(A-B)	36,658,096,199
元本	30,085,567,075
次期繰越損益金	6,572,529,124
(D) 受益権総口数	30,085,567,075口
1万口当たり基準価額(C/D)	12,185円

(注) 期首元本額は25,494,060,416円、期中追加設定元本額は6,726,700,575円、期中一部解約元本額は2,135,193,916円、1口当たり純資産額は1.2185円です。

○損益の状況 (2018年5月11日~2019年5月10日)

項 目	当 期
(A) 配当等収益	800,551,309 円
受取配当金	789,106,332
受取利息	9,047,077
その他収益金	2,448,059
支払利息	△ 50,159
(B) 有価証券売買損益	△3,441,259,363
売買益	1,843,240,020
売買損	△5,284,499,383
(C) 先物取引等取引損益	△ 125,718,644
取引益	119,299,830
取引損	△ 245,018,474
(D) 保管費用等	△ 30,555,536
(E) 当期損益金(A+B+C+D)	△2,796,982,234
(F) 前期繰越損益金	8,337,631,461
(G) 追加信託差損益金	1,575,745,109
(H) 解約差損益金	△ 543,865,212
(I) 計(E+F+G+H)	6,572,529,124
次期繰越損益金(I)	6,572,529,124

*損益の状況の中で(B)有価証券売買損益および(C)先物取引等取引損益は期末の評価換えによるものを含みます。

*損益の状況の中で(G)追加信託差損益金とあるのは、信託の追加設定の際、追加設定をした価額から元本を差し引いた差額分をいいます。

*損益の状況の中で(H)解約差損益金とあるのは、中途解約の際、元本から解約価額を差し引いた差額分をいいます。

○当マザーファンドを投資対象とする投資信託の当期末元本額

ファンド名	当期末
	元本額
	円
野村新興国株式インデックスファンド(確定拠出年金向け)	21,701,623,680
野村インデックスファンド・新興国株式	3,622,623,218
ノムラPOFs用インデックスファンド・新興国株式(適格機関投資家専用)	1,272,402,837
野村外国株(含む新興国)インデックス B コース(野村投資一任口座向け)	1,162,732,295
野村つみたて外国株投信	742,131,986
野村外国株(含む新興国)インデックス Aコース(野村投資一任口座向け)	500,229,789
NIIMS 新興国・NIIEマージナルマーケット・インデックス(為替ヘッジ) 運用規模	278,517,868
野村インデックスファンド・海外 5 資産バランス	229,773,881
世界6資産分散ファンド	165,893,031
野村資産設計ファンド2040	98,054,054
野村資産設計ファンド2030	56,544,729
野村資産設計ファンド2025	48,710,920
野村資産設計ファンド2035	43,401,173
野村資産設計ファンド2020	31,390,989
野村資産設計ファンド2015	26,881,313

ファンド名	当期末
	元本額
	円
野村資産設計ファンド2050	23,946,497
野村世界インデックス・バランス40VA(適格機関投資家専用)	20,123,890
野村資産設計ファンド2045	14,120,620
インデックス・ブレンド(タイプV)	12,514,220
インデックス・ブレンド(タイプIII)	8,648,091
野村ターゲットデットファンド2016 2026-2028年目標型	7,276,573
インデックス・ブレンド(タイプI)	3,266,527
野村ターゲットデットファンド2016 2029-2031年目標型	2,968,218
インデックス・ブレンド(タイプIV)	2,864,244
インデックス・ブレンド(タイプII)	2,314,202
野村ターゲットデットファンド2016 2032-2034年目標型	2,110,863
野村資産設計ファンド(DC)2050	1,482,294
野村ターゲットデットファンド2016 2035-2037年目標型	1,328,524
野村資産設計ファンド(DC)2040	855,105
野村資産設計ファンド(DC)2030	835,444

○お知らせ

該当事項はございません。

<お申し込み時の留意点>

販売会社の営業日であってもお申し込みの受付ができない日（以下「申込不可日」といいます。）があります。

お申し込みの際には、これらの申込不可日に該当する日をご確認のうえ、お申し込みいただきますようお願いいたします。

(2019年5月10日現在)

年 月	日
2019年5月	10、13
6月	6、7、28
7月	1
8月	—
9月	30
10月	1、4、7
11月	—
12月	24、25、26、27、30

※ 2019年12月までに該当する「申込不可日」を現時点で認識しうる情報をもとに作成しておりますが、諸事情等により突然変更される場合があります。

したがって、お申し込みにあたってはその点についても十分ご注意ください。また、諸事情等による申込不可日の変更は、販売会社に連絡いたしますので、お問い合わせ下さい。

なお、弊社ホームページ (<http://www.nomura-am.co.jp/>) にも掲載いたしております。