

# 野村新興国株式インデックスファンド (確定拠出年金向け)

## 運用報告書(全体版)

第14期(決算日2022年5月10日)

作成対象期間(2021年5月11日～2022年5月10日)

### 受益者のみなさまへ

平素は格別のご愛顧を賜り、厚く御礼申し上げます。  
当作成対象期間の運用状況等についてご報告申し上げます。  
今後とも一層のお引立てを賜りますよう、お願い申し上げます。

#### ●当ファンドの仕組みは次の通りです。

商品分類	追加型投信/海外/株式/インデックス型	
信託期間	2008年7月30日以降、無期限とします。	
運用方針	新興国株式マザーファンド(以下「マザーファンド」といいます。)受益証券への投資を通じて、主として新興国の株式(DR(預託証券)を含みます。)に投資し、MSCIエマージング・マーケット・インデックス(配当込み・円換算ベース)の中長期的な動きを概ね捉える投資成果を目指します。実質組入外貨建資産については、原則として為替ヘッジを行いません。	
主な投資対象	野村新興国株式 インデックスファンド (確定拠出年金向け)	マザーファンド受益証券を主要投資対象とします。なお、株式等に直接投資する場合があります。
	マザーファンド	新興国の株式を主要投資対象とします。
主な投資制限	野村新興国株式 インデックスファンド (確定拠出年金向け)	株式への実質投資割合には制限を設けません。外貨建資産への実質投資割合には制限を設けません。
	マザーファンド	株式への投資割合には制限を設けません。外貨建資産への投資割合には制限を設けません。
分配方針	毎決算時に、原則として経費控除後の繰越分を含めた配当等収益と売買益等から基準価額水準等を勘案して分配します。留保益の運用については、特に制限を設けず、元本部分と同一の運用を行いません。	

## 野村アセットマネジメント

東京都江東区豊洲二丁目2番1号



サポートダイヤル 0120-753104  
(受付時間) 営業日の午前9時～午後5時

ホームページ <http://www.nomura-am.co.jp/>

## ○最近5期の運用実績

決算期	基準価額 (分配落)	騰落率		ベンチマーク MSCIエマージング・マーケット・インデックス (配当込み・円換算ベース)		株式組入比率	株式先物比率	純資産額
		税金	期中	騰落	騰落			
10期(2018年5月10日)	円 13,457	円 5	% 13.3	148.83	% 14.4	% 97.5	% 2.1	百万円 26,200
11期(2019年5月10日)	12,277	5	△8.7	137.50	△7.6	95.5	3.3	26,446
12期(2020年5月11日)	10,773	5	△12.2	122.28	△11.1	90.8	4.9	25,818
13期(2021年5月10日)	16,465	5	52.9	188.37	54.1	92.4	3.7	46,561
14期(2022年5月10日)	15,074	5	△8.4	173.87	△7.7	90.8	5.1	47,244

\*基準価額の騰落率は分配金込み。

\*株式組入比率には、新株予約権証券を含みます。

\*当ファンドはマザーファンドを組み入れますので、「株式組入比率」、「株式先物比率」は実質比率を記載しております。

\*株式先物比率は買い建て比率-売り建て比率。

\*ベンチマーク（＝「MSCIエマージング・マーケット・インデックス（配当込み・円換算ベース）」）は、MSCIエマージング・マーケット・インデックス（配当込み・ドルベース）をもとに当社が円換算したものです。なお指数算出にあたっては、基準価額への反映を考慮して、日本の営業日前日の指数値をもとにしています。（設定時を100として指数化しています。）

\*MSCIエマージング・マーケット・インデックスは、MSCIが開発した、新興国で構成された浮動株数ベースの時価総額株価指数です。同指数の構成国や構成銘柄等については定期的に見直しが行われますので、変動することがあります。MSCI指数は、MSCIが独占的に所有しています。MSCI及びMSCI指数は、MSCI及びその関係会社のサービスマークであり、野村アセットマネジメント株式会社は特定の目的のためにその使用を許諾されています。ここに記載されたいかなるファンドも、MSCI、MSCIの関連会社及びMSCI指数の作成または編集に関与あるいは関係したその他の当事者のいかなる者がその合法性および適合性に関して判断したのではなく、また、これを発行、後援、推奨、販売、運用または宣伝するものでもなく、ここに記載されたいかなるファンドに関していかなる保証も行わず、いかなる責任も負いません。

請求目論見書には、MSCIが野村アセットマネジメント株式会社およびその関連するファンドと有する限定的な関係について、より詳細な記述があります。

（出所）MSCI、為替レート（対顧客電信売買相場仲値）

## ○当期中の基準価額と市況等の推移

年月日	基準価額	騰落率		ベンチマーク MSCIエマージング・マーケット・インデックス (配当込み・円換算ベース)		株式組入比率	株式先物比率
		騰落率	騰落率	騰落率	騰落率		
(期首) 2021年5月10日	円 16,465	% -	% -	188.37	% -	% 92.4	% 3.7
5月末	16,762	1.8	2.0	192.11	2.0	91.1	4.7
6月末	17,133	4.1	4.3	196.51	4.3	90.7	5.1
7月末	16,012	△2.8	△2.4	183.79	△2.4	92.0	3.6
8月末	15,980	△2.9	△2.6	183.46	△2.6	90.9	4.6
9月末	15,872	△3.6	△3.1	182.48	△3.1	91.0	4.4
10月末	16,470	0.0	0.4	189.14	0.4	91.0	4.4
11月末	15,760	△4.3	△3.9	180.97	△3.9	90.7	4.5
12月末	15,942	△3.2	△2.7	183.35	△2.7	91.0	4.3
2022年1月末	15,656	△4.9	△4.4	180.06	△4.4	91.6	4.0
2月末	15,431	△6.3	△5.8	177.47	△5.8	90.1	5.5
3月末	16,162	△1.8	△1.8	184.91	△1.8	91.4	4.3
4月末	15,426	△6.3	△6.0	177.14	△6.0	90.9	5.0
(期末) 2022年5月10日	15,079	△8.4	△7.7	173.87	△7.7	90.8	5.1

\*期末基準価額は分配金込み、騰落率は期首比です。

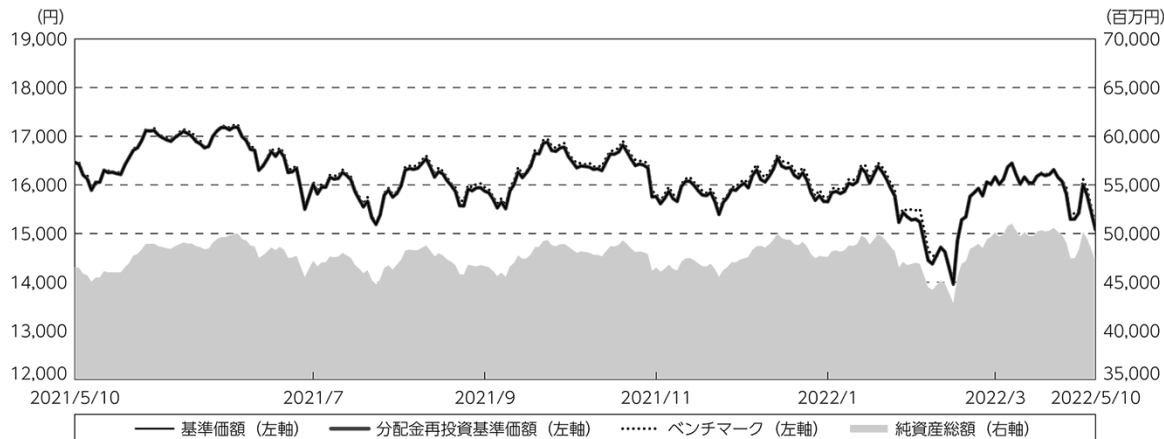
\*株式組入比率には、新株予約権証券を含みます。

\*当ファンドはマザーファンドを組み入れますので、「株式組入比率」、「株式先物比率」は実質比率を記載しております。

\*株式先物比率は買い建て比率-売り建て比率。

## ◎運用経過

### ○期中の基準価額等の推移



- (注) 分配金再投資基準価額は、分配金（税込み）を分配時に再投資したものとみなして計算したもので、ファンド運用の実質的なパフォーマンスを示すものです。作成期首（2021年5月10日）の値が基準価額と同一となるように指数化しております。
- (注) 分配金を再投資するかどうかについてはお客様がご利用のコースにより異なります。また、ファンドの購入価額により課税条件も異なります。したがって、個々のお客様の損益の状況を示すものではありません。
- (注) ベンチマークは、MSCIエマージング・マーケット・インデックス（配当込み・円換算ベース）です。ベンチマークは、作成期首（2021年5月10日）の値が基準価額と同一となるように計算しております。
- (注) 上記騰落率は、小数点以下第2位を四捨五入して表示しております。

### ○基準価額の主な変動要因

ロシアによるウクライナへの軍事侵攻により、欧米諸国による制裁措置の影響が懸念されたことや、中国において新型コロナウイルスの感染拡大に伴う上海のロックダウン（都市封鎖）による中国景気の減速などが警戒されたことなどを受けて、基準価額は下落しました。

## ○投資環境

新興国株式市場は、期首よりパウエルFRB（米連邦準備制度理事会）議長が利上げを急がない姿勢を示したことにより、市場のリスク選好度合いが高まったことなどから上昇しました。2021年7月以降は、中国当局による企業への規制強化の動きが広がったことなどから下落しました。その後は、中国の大手不動産会社の債務問題の状況や新型コロナウイルスのオミクロン株の状況などを巡って一進一退の展開となりました。2022年2月下旬以降は、ロシアによるウクライナへの軍事侵攻により、欧米諸国による制裁措置の影響が懸念されたことや、中国において新型コロナウイルスの感染拡大に伴う上海のロックダウン（都市封鎖）による中国景気の減速などが警戒されたことなどをを受けて下落しました。

為替市場は、一部の新興国や米国の金融政策当局が物価上昇に対応し金融引き締め姿勢を強める一方、日銀が緩和的な金融政策を維持したことなどを背景に、各国通貨が概ね対円で上昇（円安）しました。

## ○当ファンドのポートフォリオ

### [野村新興国株式インデックスファンド（確定拠出年金向け）]

主要投資対象である「新興国株式マザーファンド」受益証券に、期を通じてほぼ全額を投資しました。なお、為替ヘッジ（為替の売り予約）は行ないませんでした。

### [新興国株式マザーファンド]

「MSCIエマージング・マーケット・インデックス（配当込み・円換算ベース）」の中長期的な動きを概ね捉える投資成果を目指すため、新興国の株式（ETF（上場投資信託証券）やDR（預託証書）を含む）に幅広く分散投資し、株式先物への投資も一部行ないました。期中の資金流入や「MSCIエマージング・マーケット・インデックス」の変更（銘柄入れ替え、比率変更など）に対応して適宜ポートフォリオの見直しを行ない、実質株式組入比率は期を通じて高位を維持しました。なお、為替ヘッジ（為替の売り予約）は行ないませんでした。

## ○当ファンドのベンチマークとの差異

今期の基準価額の騰落率は-8.4%となり、ベンチマークの-7.7%を0.7ポイント下回りました。

主な差異要因は以下の通りです。

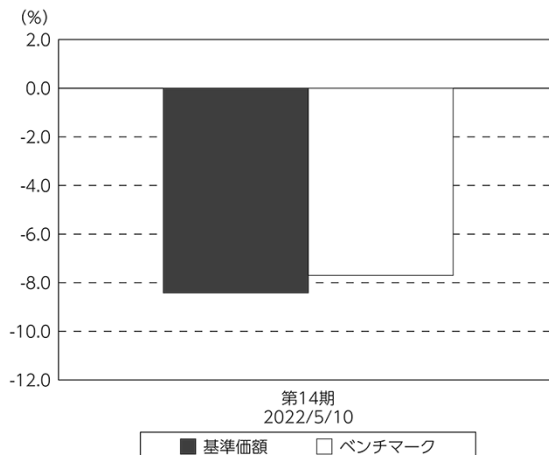
### (マイナス要因)

- ①コスト負担（当ファンドにかかる信託報酬や、マザーファンドでかかる売買コストや保管費用など）
- ②配当金に対する課税（ファンドでは税引き後の配当金が計上される一方、ベンチマークは税引き前で計算されるため）

### (その他の要因)

- ①為替の評価時価による差異（ファンド評価に使用される為替レートとベンチマークの為替レートに時間差があり異なるため）
- ②追加設定・解約に伴う資金変動の影響

基準価額とベンチマークの対比（期別騰落率）



(注) 基準価額の騰落率は分配金込みです。  
 (注) ベンチマークは、MSCIエマージング・マーケット・インデックス（配当込み・円換算ベース）です。

## ◎分配金

- (1) 収益分配金は、基準価額水準等を勘案し、経費控除後の配当等収益から決定させていただきました。
- (2) 留保益の運用については、特に制限を設けず、元本部分と同一の運用を行いません。

## ○分配原資の内訳

(単位：円、1万口当たり・税込み)

項 目	第14期
	2021年5月11日～ 2022年5月10日
当期分配金	5
(対基準価額比率)	0.033%
当期の収益	5
当期の収益以外	—
翌期繰越分配対象額	11,264

(注) 対基準価額比率は当期分配金（税込み）の期末基準価額（分配金込み）に対する比率であり、ファンドの収益率とは異なります。  
 (注) 当期の収益、当期の収益以外は小数点以下四捨五入して算出しているため合計が当期分配金と一致しない場合があります。

## ◎今後の運用方針

### 【野村新興国株式インデックスファンド（確定拠出年金向け）】

主要投資対象である【新興国株式マザーファンド】受益証券を高位に組み入れ、「MSCIエマージング・マーケット・インデックス（配当込み・円換算ベース）」の中長期的な動きを概ね捉える投資成果を目指して運用を行ないます。

### 【新興国株式マザーファンド】

引き続き、「MSCIエマージング・マーケット・インデックス（配当込み・円換算ベース）」の中長期的な動きを概ね捉える投資成果を目指して運用を行ないます。

今後とも引き続きご愛顧賜りますよう、よろしくお願い申し上げます。

## ○ 1 万口当たりの費用明細

(2021年5月11日～2022年5月10日)

項 目	当 期		項 目 の 概 要
	金 額	比 率	
(a) 信 託 報 酬 ( 投 信 会 社 ) ( 販 売 会 社 ) ( 受 託 会 社 )	44 (20) (20) ( 4 )	0.275 (0.127) (0.126) (0.022)	(a) 信託報酬＝期中の平均基準価額×信託報酬率  ファンドの運用とそれに伴う調査、受託会社への指図、法定書面等の作成、基準価額の算出等 購入後の情報提供、運用報告書等各種書類の送付、口座内でのファンドの管理および事務手続き等 ファンドの財産の保管・管理、委託会社からの指図の実行等
(b) 売 買 委 託 手 数 料 ( 株 式 ) ( 新 株 予 約 権 証 券 ) ( 投 資 信 託 証 券 ) ( 先 物 ・ オ プ シ ョ ン )	5 ( 4 ) ( 0 ) ( 0 ) ( 1 )	0.030 (0.024) (0.000) (0.000) (0.006)	(b) 売買委託手数料＝期中の売買委託手数料÷期中の平均受益権口数 ※売買委託手数料は、有価証券等の売買の際、売買仲介人に支払う手数料
(c) 有 価 証 券 取 引 税 ( 株 式 ) ( 新 株 予 約 権 証 券 ) ( 投 資 信 託 証 券 )	2 ( 2 ) ( 0 ) ( 0 )	0.013 (0.013) (0.000) (0.000)	(c) 有価証券取引税＝期中の有価証券取引税÷期中の平均受益権口数 ※有価証券取引税は、有価証券の取引の都度発生する取引に関する税金
(d) そ の 他 費 用 ( 保 管 費 用 ) ( 監 査 費 用 ) ( そ の 他 )	11 ( 9 ) ( 1 ) ( 2 )	0.066 (0.054) (0.003) (0.008)	(d) その他費用＝期中のその他費用÷期中の平均受益権口数  保管費用は、海外における保管銀行等に支払う有価証券等の保管及び資金の送金・資産の移転等に要する費用 監査費用は、監査法人等に支払うファンドの監査に係る費用 信託事務の処理に要するその他の諸費用
合 計	62	0.384	
期中の平均基準価額は、16,050円です。			

\* 期中の費用（消費税等のかかるものは消費税等を含む）は、追加・解約により受益権口数に変動があるため、簡便法により算出した結果です。

\* 各金額は項目ごとに円未満は四捨五入してあります。

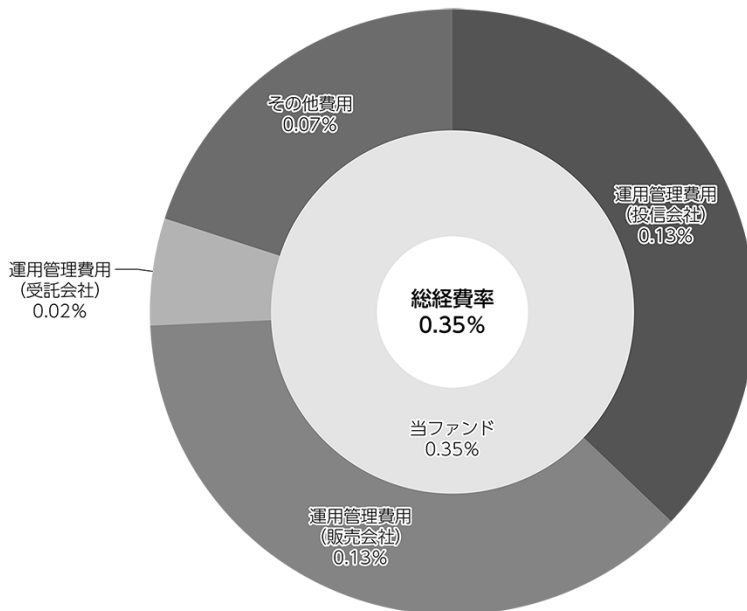
\* 売買委託手数料、有価証券取引税およびその他費用は、このファンドが組み入れているマザーファンドが支払った金額のうち、当ファンドに対応するものを含みます。

\* 各比率は1万口当たりのそれぞれの費用金額（円未満の端数を含む）を期中の平均基準価額で除して100を乗じたもので、項目ごとに小数第3位未満は四捨五入してあります。

## （参考情報）

## ○総経費率

当期中の運用・管理にかかった費用の総額（原則として、募集手数料、売買委託手数料及び有価証券取引税を除く。）を期中の平均受益権口数に期中の平均基準価額（1口当たり）を乗じた数で除した総経費率（年率）は0.35%です。



(注) 当ファンドの費用は1万口当たりの費用明細において用いた簡便法により算出したものです。

(注) 各費用は、原則として、募集手数料、売買委託手数料及び有価証券取引税を含みません。

(注) 各比率は、年率換算した値です。

(注) 当ファンドの費用は、マザーファンドが支払った費用を含みます。

(注) 上記の前提条件で算出したものです。このため、これらの値はあくまでも参考であり、実際に発生した費用の比率とは異なります。



## ○売買及び取引の状況

(2021年5月11日～2022年5月10日)

## 親投資信託受益証券の設定、解約状況

銘柄	設定		解約	
	口数	金額	口数	金額
新興国株式マザーファンド	4,709,614 千口	7,641,881 千円	1,757,218 千口	2,827,170 千円

\*単位未満は切り捨て。

## ○株式売買比率

(2021年5月11日～2022年5月10日)

## 株式売買金額の平均組入株式時価総額に対する割合

項目	当期
	新興国株式マザーファンド
(a) 期中の株式売買金額	13,805,055千円
(b) 期中の平均組入株式時価総額	63,624,039千円
(c) 売買高比率 (a) / (b)	0.21

\*(b)は各月末現在の組入株式時価総額の平均。

## ○利害関係人との取引状況等

(2021年5月11日～2022年5月10日)

## 利害関係人との取引状況

&lt;野村新興国株式インデックスファンド（確定拠出年金向け）&gt;

該当事項はございません。

&lt;新興国株式マザーファンド&gt;

区分	買付額等 A			売付額等 C		
	うち利害関係人との取引状況 B	$\frac{B}{A}$		うち利害関係人との取引状況 D	$\frac{D}{C}$	
為替直物取引	百万円 23,712	百万円 4,550	% 19.2	百万円 14,094	百万円 4,550	% 32.3

平均保有割合 68.4%

※平均保有割合とは、マザーファンドの残存口数の合計に対する当該子ファンドのマザーファンド所有口数の割合。

利害関係人とは、投資信託及び投資法人に関する法律第11条第1項に規定される利害関係人であり、当ファンドに係る利害関係人とは野村信託銀行です。

## ○組入資産の明細

(2022年5月10日現在)

## 親投資信託残高

銘 柄	期首(前期末)	当 期 末	
	口 数	口 数	評 価 額
新興国株式マザーファンド	千口 28,144,624	千口 31,097,020	千円 47,239,484

\*口数・評価額の単位未満は切り捨て。

親投資信託における組入資産の明細につきましては、後述の親投資信託の「運用報告書」をご参照ください。

## ○投資信託財産の構成

(2022年5月10日現在)

項 目	当 期 末	比 率
	評 価 額	
新興国株式マザーファンド	千円 47,239,484	% 99.7
コール・ローン等、その他	155,133	0.3
投資信託財産総額	47,394,617	100.0

\*金額の単位未満は切り捨て。

\*新興国株式マザーファンドにおいて、当期末における外貨建純資産（69,517,377千円）の投資信託財産総額（69,993,554千円）に対する比率は99.3%です。

\*外貨建資産は、期末の時価をわが国の対顧客電信売買相場の仲値により邦貨換算したものです。1カタールリヤル=35.62円、1米ドル=130.03円、1トルコリラ=8.607円、1ユーロ=137.27円、1チェココルナ=5.4838円、1フォロント=0.360792円、1ズロチ=29.2257円、1香港ドル=16.56円、1リンギ=29.6633円、1バーツ=3.76円、1フィリピンペソ=2.4685円、1ルピア=0.0089円、1ウォン=0.1019円、1新台湾ドル=4.3639円、1インドルピー=1.69円、1メキシコペソ=6.364円、1レアル=25.1894円、1チリペソ=0.149672円、1コロンビアペソ=0.031792円、1UAEディルハム=35.36円、1エジプトポンド=7.0296円、1ランド=8.01円、1クウェートディナール=424.52円、1サウジアラビアリヤル=34.72円。

## ○資産、負債、元本及び基準価額の状況（2022年5月10日現在）

項 目	当 期 末
	円
(A) 資産	47,394,617,650
コール・ローン等	138,126,691
新興国株式マザーファンド(評価額)	47,239,484,037
未収入金	17,006,922
(B) 負債	150,301,331
未払収益分配金	15,671,031
未払解約金	68,142,237
未払信託報酬	65,699,679
未払利息	52
その他未払費用	788,332
(C) 純資産総額(A-B)	47,244,316,319
元本	31,342,062,507
次期繰越損益金	15,902,253,812
(D) 受益権総口数	31,342,062,507口
1万口当たり基準価額(C/D)	15.074円

(注) 期首元本額は28,278,618,562円、期中追加設定元本額は10,744,227,372円、期中一部解約元本額は7,680,783,427円、1口当たり純資産額は1.5074円です。

## ○損益の状況（2021年5月11日～2022年5月10日）

項 目	当 期
	円
(A) 配当等収益	△ 55,418
支払利息	△ 55,418
(B) 有価証券売買損益	△ 3,879,450,199
売買益	286,809,291
売買損	△ 4,166,259,490
(C) 信託報酬等	△ 133,250,096
(D) 当期損益金(A+B+C)	△ 4,012,755,713
(E) 前期繰越損益金	7,708,181,643
(F) 追加信託差損益金	12,222,498,913
(配当等相当額)	( 26,707,964,626)
(売買損益相当額)	(△14,485,465,713)
(G) 計(D+E+F)	15,917,924,843
(H) 収益分配金	△ 15,671,031
次期繰越損益金(G+H)	15,902,253,812
追加信託差損益金	12,222,498,913
(配当等相当額)	( 26,721,255,635)
(売買損益相当額)	(△14,498,756,722)
分配準備積立金	8,585,455,323
繰越損益金	△ 4,905,700,424

\*損益の状況の中で(B)有価証券売買損益は期末の評価換えによるものを含みます。

\*損益の状況の中で(C)信託報酬等には信託報酬に対する消費税等相当額を含めて表示しています。

\*損益の状況の中で(F)追加信託差損益金とあるのは、信託の追加設定の際、追加設定をした価額から元本を差し引いた差額分をいいます。

(注) 分配金の計算過程（2021年5月11日～2022年5月10日）は以下の通りです。

項 目	当 期
	2021年5月11日～ 2022年5月10日
a. 配当等収益(経費控除後)	892,944,711円
b. 有価証券売買等損益(経費控除後・繰越欠損金補填後)	0円
c. 信託約款に定める収益調整金	26,721,255,635円
d. 信託約款に定める分配準備積立金	7,708,181,643円
e. 分配対象収益(a+b+c+d)	35,322,381,989円
f. 分配対象収益(1万口当たり)	11,269円
g. 分配金	15,671,031円
h. 分配金(1万口当たり)	5円

## ○分配金のお知らせ

---

1 万口当たり分配金（税込み）	5円
-----------------	----

## ○お知らせ

---

該当事項はございません。

# 新興国株式マザーファンド

## 運用報告書

第14期（決算日2022年5月10日）

作成対象期間（2021年5月11日～2022年5月10日）

### 受益者のみなさまへ

平素は格別のご愛顧を賜り、厚く御礼申し上げます。  
当作成対象期間の運用状況等についてご報告申し上げます。  
今後とも一層のお引立てを賜りますよう、お願い申し上げます。

●当ファンドの仕組みは次の通りです。

運用方針	MSCIエマージング・マーケット・インデックス（配当込み・円換算ベース）の中長期的な動きを概ね捉える投資成果を目指して運用を行いません。外貨建資産については、原則として為替ヘッジを行いません。
主な投資対象	新興国の株式（DR（預託証書）を含みます。）を主要投資対象とします。
主な投資制限	株式への投資割合には制限を設けません。外貨建資産への投資割合には制限を設けません。

**野村アセットマネジメント**

東京都江東区豊洲二丁目2番1号

<http://www.nomura-am.co.jp/>

## ○最近5期の運用実績

決算期	基準価額		ベンチマーク		株式組入比率	株先物比率	投資信託証券組入比率	純資産総額
	円	騰落率	円	騰落率				
10期(2018年5月10日)	13,270	14.0	134.93	14.4	97.5	2.1	0.4	33,831
11期(2019年5月10日)	12,185	△8.2	124.66	△7.6	95.5	3.3	1.1	36,658
12期(2020年5月11日)	10,763	△11.7	110.86	△11.1	90.8	4.9	4.3	36,969
13期(2021年5月10日)	16,542	53.7	170.78	54.1	92.4	3.7	3.8	66,110
14期(2022年5月10日)	15,191	△8.2	157.63	△7.7	90.8	5.1	4.0	69,608

\*株式組入比率には、新株予約権証券を含みます。

\*株式先物比率は買い建て比率-売り建て比率。

\*ベンチマーク (=「MSCIエマージング・マーケット・インデックス (配当込み・円換算ベース)」) は、MSCIエマージング・マーケット・インデックス (配当込み・ドルベース) をもとに当社が円換算したものです。なお指数算出にあたっては、基準価額への反映を考慮して、日本の営業日前日の指数値をもとにしています。

\*MSCIエマージング・マーケット・インデックスは、MSCIが開発した、新興国で構成された浮動株数ベースの時価総額株価指数です。同指数の構成国や構成銘柄等については定期的に見直しが行なわれますので、変動することがあります。MSCI指数は、MSCIが独占的に所有しています。MSCI及びMSCI指数は、MSCI及びその関係会社のサービスマークであり、野村アセットマネジメント株式会社は特定の目的のためにその使用を許諾されています。ここに記載されたいかなるファンドも、MSCI、MSCIの関連会社及びMSCI指数の作成または編集に関与あるいは関係したその他の当事者のいかなる者がその合法性および適合性に関して判断したのではなく、また、これを発行、後援、推奨、販売、運用または宣伝するものでもなく、ここに記載されたいかなるファンドに関していかなる保証も行なわず、いかなる責任も負いません。

請求目論見書には、MSCIが野村アセットマネジメント株式会社およびその関連するファンドと有する限定的な関係について、より詳細な記述があります。

(出所) MSCI、為替レート (対顧客電信売買相場仲値)

## ○当期中の基準価額と市況等の推移

年月日	基準価額		ベンチマーク		株式組入比率	株先物比率	投資信託証券組入比率
	円	騰落率	円	騰落率			
(期首) 2021年5月10日	16,542	—	170.78	—	92.4	3.7	3.8
5月末	16,843	1.8	174.17	2.0	91.1	4.7	4.1
6月末	17,220	4.1	178.16	4.3	90.7	5.1	4.1
7月末	16,097	△2.7	166.62	△2.4	92.0	3.6	4.3
8月末	16,068	△2.9	166.33	△2.6	90.9	4.6	4.3
9月末	15,963	△3.5	165.44	△3.1	91.0	4.4	4.5
10月末	16,568	0.2	171.47	0.4	91.0	4.4	4.5
11月末	15,858	△4.1	164.07	△3.9	90.7	4.5	4.7
12月末	16,045	△3.0	166.23	△2.7	91.0	4.3	4.6
2022年1月末	15,761	△4.7	163.25	△4.4	91.6	4.0	4.2
2月末	15,538	△6.1	160.89	△5.8	90.1	5.5	4.3
3月末	16,278	△1.6	167.64	△1.8	91.4	4.4	4.1
4月末	15,540	△6.1	160.59	△6.0	90.9	5.0	4.0
(期末) 2022年5月10日	15,191	△8.2	157.63	△7.7	90.8	5.1	4.0

\*騰落率は期首比です。

\*株式組入比率には、新株予約権証券を含みます。

\*株式先物比率は買い建て比率-売り建て比率。

## ◎運用経過

### ○期中の基準価額等の推移



(注) ベンチマークは、MSCIエマージング・マーケット・インデックス（配当込み・円換算ベース）です。作成期首の値が基準価額と同一となるように計算しております。

### ○基準価額の主な変動要因

ロシアによるウクライナへの軍事侵攻により、欧米諸国による制裁措置の影響が懸念されたことや、中国において新型コロナウイルスの感染拡大に伴う上海のロックダウン（都市封鎖）による中国景気の減速などが警戒されたことなどを受けて、基準価額は下落しました。

### ○投資環境

新興国株式市場は、期首よりパウエルFRB（米連邦準備制度理事会）議長が利上げを急がない姿勢を示したことにより、市場のリスク選好度合いが高まったことなどから上昇しました。2021年7月以降は、中国当局による企業への規制強化の動きが広がったことなどから下落しました。その後は、中国の大手不動産会社の債務問題の状況や新型コロナウイルスのオミクロン株の状況などを巡って一進一退の展開となりました。2022年2月下旬以降は、ロシアによるウクライナへの軍事侵攻により、欧米諸国による制裁措置の影響が懸念されたことや、中国において新型コロナウイルスの感染拡大に伴う上海のロックダウン（都市封鎖）による中国景気の減速などが警戒されたことなどを受けて下落しました。

為替市場は、一部の新興国や米国の金融政策当局が物価上昇に対応し金融引き締め姿勢を強める一方、日銀が緩和的な金融政策を維持したことなどを背景に、各国通貨が概ね対円で上昇（円安）しました。

## ○当ファンドのポートフォリオ

「MSCIエマージング・マーケット・インデックス（配当込み・円換算ベース）」の中長期的な動きを概ね捉える投資成果を目指すため、新興国の株式（ETF（上場投資信託証券）やDR（預託証券）を含む）に幅広く分散投資し、株式先物への投資も一部行ないました。期中の資金流出入や「MSCIエマージング・マーケット・インデックス」の変更（銘柄入れ替え、比率変更など）に対応して適宜ポートフォリオの見直しを行ない、実質株式組入比率は期を通じて高位を維持しました。なお、為替ヘッジ（為替の売り予約）は行ないませんでした。

## ○当ファンドのベンチマークとの差異

今期の基準価額の騰落率は-8.2%となり、ベンチマークの-7.7%を0.5ポイント下回りました。

主な差異要因は以下の通りです。

### （マイナス要因）

- ①コスト負担（売買コストや保管費用など）
- ②配当金に対する課税（ファンドでは税引き後の配当金が計上される一方、ベンチマークは税引き前で計算されるため）

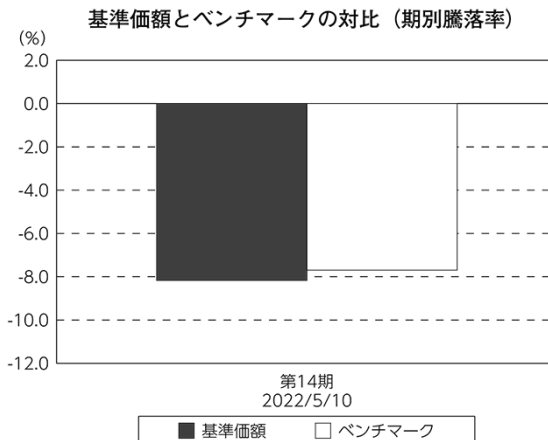
### （その他の要因）

為替の評価時価による差異（ファンド評価に使用される為替レートとベンチマークの為替レートに時間差があり異なるため）

## ◎今後の運用方針

引き続き、「MSCIエマージング・マーケット・インデックス（配当込み・円換算ベース）」の中長期的な動きを概ね捉える投資成果を目指して運用を行ないます。

今後とも引き続きご愛顧賜りますよう、よろしくお願い申し上げます。



（注）ベンチマークは、MSCIエマージング・マーケット・インデックス（配当込み・円換算ベース）です。



## ○ 1 万口当たりの費用明細

(2021年5月11日～2022年5月10日)

項 目	当 期		項 目 の 概 要	
	金 額	比 率		
(a) 売 買 委 託 手 数 料	円 5	% 0.029	(a) 売買委託手数料＝期中の売買委託手数料÷期中の平均受益権口数 ※売買委託手数料は、有価証券等の売買の際、売買仲介人に支払う手数料	
(株 式)	(4)	(0.024)		
(新株予約権証券)	(0)	(0.000)		
(投資信託証券)	(0)	(0.000)		
(先物・オプション)	(1)	(0.006)		
(b) 有 価 証 券 取 引 税	2	0.013	(b) 有価証券取引税＝期中の有価証券取引税÷期中の平均受益権口数 ※有価証券取引税は、有価証券の取引の都度発生する取引に関する税金	
(株 式)	(2)	(0.013)		
(新株予約権証券)	(0)	(0.000)		
(投資信託証券)	(0)	(0.000)		
(c) そ の 他 費 用	10	0.063	(c) その他費用＝期中のその他費用÷期中の平均受益権口数	
(保 管 費 用)	(9)	(0.054)		保管費用は、海外における保管銀行等に支払う有価証券等の保管及び資金の送金・資産の移転等に要する費用
(そ の 他)	(2)	(0.008)		信託事務の処理に要するその他の諸費用
合 計	17	0.105		
期中の平均基準価額は、16,148円です。				

\*各金額は項目ごとに円未満は四捨五入してあります。

\*各比率は1万口当たりのそれぞれの費用金額(円未満の端数を含む)を期中の平均基準価額で除して100を乗じたもので、項目ごとに小数第3位未満は四捨五入してあります。



		買 付		売 付	
		株 数	金 額	株 数	金 額
外 国	チリ	百株 — ( 1)	千チリペソ — ( —)	百株 5,228	千チリペソ 94,586
	アラブ首長国連邦	6,967 ( 41)	千UAEディルハム 9,812 ( —)	2,110	千UAEディルハム 416
	エジプト	370 ( 997)	千エジプトポンド 817 ( 409)	415 ( 346)	千エジプトポンド 353 ( 375)
	南アフリカ	3,886 ( 324)	千ランド 38,392 ( —)	1,049	千ランド 43,981
	クウェート	1,533 ( 778)	千クウェートディナール 131 ( —)	980	千クウェートディナール 21
	サウジアラビア	1,918 ( 733)	千サウジアラビアリヤル 10,113 ( —)	424	千サウジアラビアリヤル 1,905

\*金額は受け渡し代金。

\*単位未満は切り捨て。

\* ( ) 内は株式分割、予約権行使、合併等による増減分で、上段の数字には含まれておりません。

### 新株予約権証券

		買 付		売 付	
		証 券 数	金 額	証 券 数	金 額
外 国	タイ	証券 — (351,012)	千バーツ — (—)	証券 184,412 (184,412)	千バーツ 179 (—)

\*金額は受け渡し代金。

\*単位未満は切り捨て。

\* ( ) 内は権利割当、権利行使および権利行使期間満了などによる増減分で、上段の数字には含まれておりません。

## 投資信託証券

銘柄		買付		売付	
		口数	金額	口数	金額
外国	アメリカ		千米ドル		千米ドル
	ISHARES MSCI CHINA A UCITS ETF	811,000	5,202	104,000	676
	小計	811,000	5,202	104,000	676
	メキシコ		千メキシコペソ		千メキシコペソ
	FIBRA UNO ADMINISTRACION SA	25,900	560	—	—
	( )	( )	(△ 161)		
	OPERADORA DE SITES MEX- A-1	—	—	—	—
	(222,000)	( 4,184)	(111,000)	(2,092)	
	小計	25,900	560	—	—
	(222,000)	( 4,022)	(111,000)	(2,092)	
南アフリカ		千ランド		千ランド	
GROWTHPOINT PROPERTIES LTD	109,000	1,588	—	—	
小計	109,000	1,588	—	—	

\*金額は受け渡し代金。

\*金額の単位未満は切り捨て。

\* ( ) 内は分割、合併、有償増資などによる増減分で、上段の数字には含まれておりません。

\*銘柄コード等の変更があった銘柄は、別銘柄として掲載しております。

## 先物取引の種類別取引状況

種類別		買建		売建	
		新規買付額	決済額	新規売付額	決済額
外国	株式先物取引	百万円 29,869	百万円 28,358	百万円 —	百万円 —

\*単位未満は切り捨て。

\*外国の取引金額は、各月末（決算日の属する月については決算日）の対顧客電信売買相場の仲値により邦貨換算した金額の合計です。

## ○株式売買比率

(2021年5月11日～2022年5月10日)

## 株式売買金額の平均組入株式時価総額に対する割合

項 目	当 期
(a) 期中の株式売買金額	13,805,055千円
(b) 期中の平均組入株式時価総額	63,624,039千円
(c) 売買高比率 (a) / (b)	0.21

\* (b)は各月末現在の組入株式時価総額の平均。

## ○利害関係人との取引状況等

(2021年5月11日～2022年5月10日)

## 利害関係人との取引状況

区 分	買付額等 A			売付額等 C		
	うち利害関係人 との取引状況B	$\frac{B}{A}$		うち利害関係人 との取引状況D	$\frac{D}{C}$	
為替直物取引	百万円 23,712	百万円 4,550	% 19.2	百万円 14,094	百万円 4,550	% 32.3

利害関係人とは、投資信託及び投資法人に関する法律第11条第1項に規定される利害関係人であり、当ファンドに係る利害関係人とは野村信託銀行です。

## ○組入資産の明細

(2022年5月10日現在)

## 外国株式

銘柄	株数	株数	期 末		業 種 等	
			評 価 額			
			外貨建金額	邦貨換算金額		
(カタル)	百株	百株	千カタルリヤル	千円		
QATAR NATIONAL BANK	3,250	3,470	8,012	285,395	銀行	
COMMERCIAL BANK OF QATAR	1,179	1,840	1,381	49,221	銀行	
OOREDOO QSC	431	431	318	11,360	各種電気通信サービス	
QATAR FUEL CO	347	347	637	22,705	石油・ガス・消耗燃料	
QATAR ELECTRICITY & WATER CO	344	344	595	21,198	総合公益事業	
QATAR INTERNATIONAL ISLAMIC INDUSTRIES QATAR	470	470	542	19,336	銀行	
QATAR ISLAMIC BANK	1,430	1,430	2,558	91,125	コングロマリット	
QATAR GAS TRANSPORT CO NAKILAT	839	839	2,061	73,427	銀行	
MASRAF AL RAYAN	2,200	2,200	758	27,027	石油・ガス・消耗燃料	
BARWA REAL ESTATE CO	2,370	3,810	2,133	75,998	銀行	
MESAIEED PETROCHEMICAL HOLDING	1,130	1,950	656	23,372	不動産管理・開発	
	3,050	3,050	780	27,812	化学	
小 計	株 数 ・ 金 額	17,040	20,181	20,437	727,982	
	銘柄 数 < 比 率 >	12	12	—	< 1.0% >	
(アメリカ)			千米ドル			
ALIBABA GROUP HOLDING-SP ADR	1,352	—	—	—	インターネット販売・通信販売	
AUTOHOME INC-ADR	38	75	190	24,721	インタラクティブ・メディアおよびサービス	
BAIDU INC - SPON ADR	189	221	2,363	307,360	インタラクティブ・メディアおよびサービス	
BANCO DE CHILE-ADR	181	181	349	45,446	銀行	
BANCO SANTANDER CHILE-ADR	138	138	254	33,053	銀行	
BANCOLOMBIA S. A. -SPONS ADR	73	100	364	47,433	銀行	
BAOZUN INC-SPN ADR	49	—	—	—	インターネット販売・通信販売	
BEIGENE, LTD ADR	32	35	477	62,131	バイオテクノロジー	
BILIBILI INC-SPONSORED ADR	120	120	225	29,383	娯楽	
CHINDATA GROUP HOLDINGS-ADR	—	60	34	4,478	情報技術サービス	
CIA CERVECERIAS UNIDAS-ADR	40	71	91	11,890	飲料	
CIA DE MINAS BUENAVENTUR-ADR	96	216	165	21,514	金属・鉱業	
DIDI GLOBAL INC	—	182	28	3,691	陸運・鉄道	
DADA NEXUS LTD-ADR	—	41	24	3,193	インターネット販売・通信販売	
DAQO NEW ENERGY CORP-ADR	41	41	155	20,279	半導体・半導体製造装置	
DOUYU INTERNATIONAL HOLD-ADR	60	—	—	—	娯楽	
ECOPETROL SA-SPONSORED ADR	203	203	306	39,858	石油・ガス・消耗燃料	
ENEL AMERICAS S. A-ADR	479	299	160	20,916	電力	
ENEL CHILE SA-ADR	429	429	56	7,307	電力	
51JOB INC-ADR	22	—	—	—	専門サービス	
GDS HOLDINGS LTD-ADR	65	65	168	21,848	情報技術サービス	
GAOTU TECHEDU INC-ADR	50	—	—	—	各種消費者サービス	
HELLO GROUP INC-SPN ADR	—	115	55	7,177	インタラクティブ・メディアおよびサービス	
HUAZHU GROUP LTD-SPON ADR	112	143	362	47,155	ホテル・レストラン・レジャー	
HUTCHMED CHINA-ADR	38	78	77	10,091	医薬品	
HUYA INC-ADR	59	—	—	—	娯楽	
I-MAB-SPONSORED ADR	—	23	24	3,220	バイオテクノロジー	
IQIYI INC-ADR	214	214	61	7,958	娯楽	
JOYY INC	42	42	151	19,720	インタラクティブ・メディアおよびサービス	
JD.COM INC-ADR	622	—	—	—	インターネット販売・通信販売	
KE HOLDINGS INC ADR	94	276	313	40,804	不動産管理・開発	

銘柄	期首(前期末)		当 期 末		業 種 等
	株 数	株 数	評 価 額		
			外貨建金額	邦貨換算金額	
(アメリカ)	百株	百株	千米ドル	千円	
KANZHUN LTD	—	84	147	19,147	インタラクティブ・メディアおよびサービス
KINGSOFT CLOUD HOLDINGS-ADR	40	40	12	1,575	情報技術サービス
LI AUTO INC - ADR	144	432	816	106,166	自動車
STATE BANK OF INDIA-GDR	138	138	839	109,100	銀行
PJSC GAZPROM-ADR	4,160	4,563	—	—	石油・ガス・消耗燃料
LEGEND BIOTECH CORP-ADR	—	45	150	19,625	バイオテクノロジー
LUFAX HOLDING LTD	113	468	220	28,723	消費者金融
MOBILE TELESYSTEMS-SP ADR	286	286	—	—	無線通信サービス
MOMO INC-SPON ADR	88	—	—	—	インタラクティブ・メディアおよびサービス
NIO INC ADR	902	1,050	1,422	185,000	自動車
NETEASE INC-ADR	300	—	—	—	娯楽
NEW ORIENTAL EDUCATION-SP ADR	1,094	—	—	—	各種消費者サービス
NEW ORIENTAL EDUCATION-SP ADR	—	109	111	14,509	各種消費者サービス
NOAH HLDS LTD ADR	30	30	49	6,424	資本市場
SHANGHAI LUJIAZUI FIN&TRAD-B	876	876	78	10,257	不動産管理・開発
SHANGHAI BAOSIGHT SOFTWARE CO LTD	—	290	108	14,046	ソフトウェア
OZON HOLDINGS PLC - ADR	—	53	—	—	インターネット販売・通信販売
PINDUODUO INC ADR	276	355	1,243	161,695	インターネット販売・通信販売
RLX TECHNOLOGY INC-ADR	80	563	96	12,518	タバコ
QUIMICA Y MINERA CHIL-SP ADR	87	115	863	112,319	化学
SOUTHERN COPPER CORP	63	63	367	47,824	金属・鉱業
TAL EDUCATION GROUP-ADR	264	297	98	12,834	各種消費者サービス
TELECOM ARGENTINA SA-SP ADR	53	—	—	—	各種電気通信サービス
TENCENT MUSIC ENTERTAINM-ADR	274	594	225	29,350	娯楽
360 DIGITECH INC-ADR	—	60	73	9,533	消費者金融
TRIP.COM GROUP LTD-ADR	352	392	772	100,465	ホテル・レストラン・レジャー
VNET GROUP INC	72	—	—	—	情報技術サービス
VIPSHOP HOLDINGS LTD - ADS	308	322	224	29,183	インターネット販売・通信販売
WEIBO CORP-SPON ADR	34	45	90	11,708	インタラクティブ・メディアおよびサービス
XPENG INC ADR	110	299	599	77,913	自動車
YPF S. A. -SPONSORED ADR	106	—	—	—	石油・ガス・消耗燃料
YUM CHINA HOLDINGS INC	293	347	1,325	172,405	ホテル・レストラン・レジャー
ZAI LAB LTD - ADR	48	70	181	23,564	バイオテクノロジー
ZTO EXPRESS CAYMAN INC	277	346	823	107,122	航空貨物・物流サービス
SURGUTNEFTEGAZ-SP ADR	1,056	1,030	—	—	石油・ガス・消耗燃料
X 5 RETAIL GROUP NV-REGS GDR	85	115	—	—	食品・生活必需品小売り
NOVATEK PJSC-SPONS GDR REG S	64	70	—	—	石油・ガス・消耗燃料
NOVOLIPET STEEL - GDR REG S	103	103	—	—	金属・鉱業
ROSNEFT OJSC - GDR	728	839	—	—	石油・ガス・消耗燃料
PJSC ALROSA	1,760	1,760	—	—	金属・鉱業
SEVERSTAL-GDR REG S	158	158	—	—	金属・鉱業
VTB BANK OJSC-GDR-REG S/WI	878	878	—	—	銀行
MAGNIT PJSC-SPON GDR REGS	259	313	—	—	食品・生活必需品小売り
INTER RAO UES PJSC	22,800	36,600	—	—	電力
VK CO LTD GDR	70	70	—	—	インタラクティブ・メディアおよびサービス
PJSC SBERBANK OF RUSSIA	7,830	8,110	—	—	銀行
PJSC PHOSAGRO-GDR REG S	121	121	—	—	化学
MOSCOW EXCHANGE MICEX-RTS PJSC	851	1,330	—	—	資本市場
TCS GROUP HOLDING-REG S	93	93	—	—	銀行
PJSC MMC NORILSK NICKEL-ADR	450	486	—	—	金属・鉱業
POLYUS PJSC-REG S-GDR	47	47	—	—	金属・鉱業
TATNEFT-SPONSORED ADR	165	191	—	—	石油・ガス・消耗燃料

銘柄	株数	株数	期末		業種等	
			評価額			
			外貨建金額	邦貨換算金額		
(アメリカ)	百株	百株	千米ドル	千円		
LUKOIL PJSC-SPON ADR	302	320	—	—	石油・ガス・消耗燃料	
CREDICORP LTD	49	49	625	81,343	銀行	
GLOBANT SA	25	—	—	—	情報技術サービス	
YANDEX NV-A	211	236	—	—	インタラクティブ・メディアおよびサービス	
小計	株数・金額 銘柄数<比率>	53,824 76	68,628 73	18,034 —	2,344,997 <3.4%>	
(イギリス)			千英ポンド			
POLYMETAL INTERNATIONAL PLC	194	—	—	—	金属・鉱業	
小計	株数・金額 銘柄数<比率>	194 1	— —	— —	— <—%>	
(トルコ)			千トルコリラ			
AKBANK T. A. S	2,050	2,050	1,775	15,280	銀行	
ASELSAN ELEKTRONIK SANAYI	414	414	984	8,471	航空宇宙・防衛	
EREGLI DEMIR VE CELIK FABRIK	1,160	1,160	3,888	33,466	金属・鉱業	
FORD OTOMOTIVE SANAYI AS	62	62	1,834	15,790	自動車	
KOC HLDGS	530	530	2,127	18,310	コングロマリット	
TURK SISE VE CAM FABRIKALARI AS	880	880	1,694	14,587	コングロマリット	
TURK HAVA YOLLARI AO	321	—	—	—	旅客航空輸送業	
TURKCELL ILETISIM HIZMET AS	770	1,170	2,414	20,784	無線通信サービス	
TURKIYE GARANTI BANKASI	1,421	1,421	2,130	18,341	銀行	
TURKIYE IS BANKASI AS-C	918	918	993	8,549	銀行	
TUPRAS-TURKIYE PETROL RAFINE	83	83	2,035	17,523	石油・ガス・消耗燃料	
YAPI VE KREDI BANKASI A. S.	1,900	—	—	—	銀行	
HACI OMER SABANCI HOLDING	810	—	—	—	銀行	
BIM BIRLESIK MAGAZALAR AS	300	300	2,475	21,302	食品・生活必需品小売り	
小計	株数・金額 銘柄数<比率>	11,621 14	8,989 11	22,354 —	192,408 <0.3%>	
(ユーロ…ギリシャ)			千ユーロ			
HELLENIC TELECOM	180	180	321	44,080	各種電気通信サービス	
OPAP SA	131	131	174	23,990	ホテル・レストラン・レジャー	
JUMBO SA	67	67	94	12,928	専門小売り	
PUBLIC POWER CORP	—	200	133	18,284	電力	
FF GROUP	20	20	—	—	繊維・アパレル・贅沢品	
EUROBANK ERGASIAS SERVICES AND HOLDINGS	—	1,808	162	22,311	銀行	
ALPHA SERVICES AND HOLDINGS	—	2,065	202	27,779	銀行	
ユーロ計	株数・金額 銘柄数<比率>	399 4	4,472 7	1,088 —	149,374 <0.2%>	
(チェコ)			千チェココルナ			
KOMERCNI BANKA AS	50	50	3,787	20,769	銀行	
CEZ AS	136	125	12,625	69,232	電力	
MONETA MONEY BANK AS	420	420	3,553	19,485	銀行	
小計	株数・金額 銘柄数<比率>	606 3	595 3	19,965 —	109,487 <0.2%>	
(ハンガリー)			千フォリント			
OTP BANK NYRT	162	162	167,265	60,347	銀行	
RICHTER GEDEON NYRT	92	92	62,606	22,587	医薬品	
MOL HUNGARIAN OIL AND GAS PLC	250	375	107,925	38,938	石油・ガス・消耗燃料	
小計	株数・金額 銘柄数<比率>	504 3	629 3	337,796 —	121,874 <0.2%>	
(ポーランド)			千ズロチ			
MBANK	—	11	286	8,371	銀行	
KGHM POLSKA MIEDZ S. A.	99	99	1,189	34,763	金属・鉱業	



銘柄	株数	当期		期末		業種等
		株数	株数	評価額		
				外貨建金額	邦貨換算金額	
(ポーランド)	百株	百株	千ズロチ	千円		
BANK PEKAO SA	157	157	1,368	39,983		銀行
ORANGE POLSKA SA	391	391	242	7,089		各種電気通信サービス
POLSKI KONCERN NAFTOWY S. A.	188	259	1,953	57,088		石油・ガス・消耗燃料
LPP SA	0.94	0.94	813	23,763		繊維・アパレル・贅品
SANTANDER BANK POLSKA SA	31	31	734	21,472		銀行
CD PROJEKT RED SA	49	49	570	16,679		娯楽
PKO BANK POLSKI SA	686	630	1,891	55,273		銀行
POLSKIE GORNICTWO NAFTOWE I	977	1,750	1,067	31,208		石油・ガス・消耗燃料
CYFROWY POLSAT SA	189	189	432	12,638		メディア
POLSKA GRUPA ENERGETYCZNA SA	517	517	480	14,045		電力
POWSZECHNY ZAKLAD UBEZPIECZE	375	505	1,498	43,789		保険
DINO POLSKA SA	38	38	1,021	29,841		食品・生活必需品小売り
ALLEGRO.EU SA	294	294	655	19,156		インターネット販売・通信販売
小計	株数・金額 銘柄数<比率>	3,994	4,922	14,205	415,165	
		14	15	—	<0.6%>	
(香港)			千香港ドル			
JIANGXI COPPER COMPANY LTD-H	980	980	1,132	18,760		金属・鉱業
JIANGSU EXPRESS CO LTD-H	680	680	517	8,569		運送インフラ
CHINA SOUTHERN AIRLINES H	1,060	1,060	428	7,091		旅客航空輸送業
ANHUI GUJING DISTILLERY CO LTD	70	70	732	12,137		飲料
ANHUI CONCH CEMENT CO.LTD-H	910	1,070	4,494	74,420		建設資材
BEIJING ENTERPRISES HOLDINGS LTD	360	360	941	15,589		ガス
HUANENG POWER INTL INC-H	2,380	2,380	885	14,661		独立系発電事業者・エネルギー販売業者
YANKUANG ENERGY GROUP CO-H	960	1,380	2,960	49,019		石油・ガス・消耗燃料
HOPSON DEVELOPMENT HOLDINGS	420	—	—	—		不動産管理・開発
HENGAN INTL GROUP CO LTD	445	600	2,187	36,216		パーソナル用品
BRILLIANCE CHINA AUTOMOTIVE	2,180	2,180	597	9,891		自動車
CSPC PHARMACEUTICAL GROUP LIMITED	6,835	7,075	5,454	90,334		医薬品
CHINA OVERSEAS LAND & INVESTMENT	2,860	3,200	7,536	124,796		不動産管理・開発
CHINA RESOURCES LAND LTD	2,284	2,484	8,496	140,706		不動産管理・開発
CITIC LTD	4,730	4,730	3,802	62,976		コングロマリット
BEIJING CAPITAL INTERNATIONAL AIRPORT-H	980	980	401	6,653		運送インフラ
LENOVO GROUP LTD	4,980	6,040	4,735	78,417		コンピュータ・周辺機器
PETROCHINA CO LTD-H	14,000	17,000	6,715	111,200		石油・ガス・消耗燃料
CHINA TAIPING INSURANCE HOLDING	1,034	1,034	870	14,410		保険
CHINA PETROLEUM & CHEMICAL-H	17,409	19,309	7,549	125,025		石油・ガス・消耗燃料
TRAVELSKY TECHNOLOGY LTD-H	660	660	755	12,503		情報技術サービス
KINGDEE INTL SOFTWARE GROUP CO LTD	1,740	2,190	3,315	54,907		ソフトウェア
ENN ENERGY HOLDINGS LTD	565	615	6,500	107,649		ガス
KUNLUN ENERGY COMPANY LTD	3,160	3,160	2,019	33,438		ガス
COSCO SHIPPING PORTS LTD	1,020	1,820	991	16,425		運送インフラ
YUEXIU PROPERTY CO LTD	3,700	—	—	—		不動産管理・開発
CHINA MERCHANTS PORT HOLDING	820	1,060	1,428	23,662		運送インフラ
ALUMINUM CORP OF CHINA LTD-H	2,100	2,800	890	14,745		金属・鉱業
WHARF (HOLDING)	940	1,170	2,574	42,625		不動産管理・開発
CHINA EVERBRIGHT LTD	480	—	—	—		資本市場
CHINA GAS HOLDINGS LTD	1,840	2,470	2,230	36,935		ガス
KINGBOARD HOLDINGS LTD	430	600	2,103	34,825		電子装置・機器・部品
GEELY AUTOMOBILE HOLDINGS LT	4,190	4,540	5,266	87,211		自動車
SHENZHEN INVESTMENT LTD	1,760	—	—	—		不動産管理・開発
CHINA RESOURCES GAS GROUP LT	640	680	1,961	32,487		ガス
BYD CO LTD-H	545	650	14,859	246,065		自動車

銘柄	期首(前期末)	当 期 末			業 種 等
	株 数	株 数	評 価 額		
			外貨建金額	邦貨換算金額	
(香港)	百株	百株	千香港ドル	千円	
CHINA OILFIELD SERVICES LTD-H	1,000	1,300	1,034	17,136	エネルギー設備・サービス
CHINA EVERBRIGHT ENVIRONMENT	2,810	2,810	1,301	21,545	商業サービス・用品
LEE & MAN PAPER MANUFACTURIN	780	780	280	4,637	紙製品・林産品
PICC PROPERTY & CASUALTY -H	5,504	5,504	4,265	70,640	保険
AVICHINA INDUSTRY&TECH-H	2,020	2,020	814	13,480	航空宇宙・防衛
CHINA RESOURCES POWER HOLDING	1,500	1,500	2,025	33,534	独立系発電事業者・エネルギー販売業者
GREAT WALL MOTOR COMPANY-H	2,240	2,480	2,410	39,918	自動車
CHINA LIFE INSURANCE CO-H	5,250	5,820	6,564	108,715	保険
ZIJIN MINING GROUP CO-H	4,310	4,890	5,154	85,351	金属・鉱業
MMG LTD	-	1,680	504	8,346	金属・鉱業
SHANDONG WEIGAO GP MEDICAL-H	1,600	1,800	1,411	23,369	ヘルスケア機器・用品
WEICHAI POWER CO LTD-H	1,498	1,498	1,554	25,749	機械
TINGYI (CAYMAN ISLN) HLDG CO	1,680	1,680	2,429	40,228	食品
TSING TAO BREWERY CO-H	300	420	2,465	40,827	飲料
GUANGDONG INVESTMENT	2,400	2,400	2,352	38,949	水道
CHINA TRADITIONAL CHINESE MEDICINE	2,480	2,480	927	15,359	医薬品
CHINA RESOURCES BEER HOLDIN	1,033	1,113	4,553	75,406	飲料
ZHEJIANG EXPRESSWAY-H	1,140	1,140	733	12,138	運送インフラ
CHINA COMMON RICH RENEWABLE ENERGY	3,670	3,670	-	-	半導体・半導体製造装置
HUABAO INTERNATIONAL HOLDINGS	-	690	276	4,581	化学
SINO BIOPHARMACEUTICAL	7,125	8,685	3,265	54,077	医薬品
CHINA MENGNIU DAIRY CO	1,970	2,440	9,418	155,968	食品
PING AN INSURANCE GROUP CO-H	4,245	4,985	24,252	401,613	保険
LI NING CO LTD	1,500	1,910	10,505	173,962	繊維・アパレル・贅沢品
BEIJING ENTERPRISES WATER GR	4,050	4,050	1,012	16,767	水道
GOME RETAIL HODINGS LTD	11,003	11,003	407	6,742	専門小売り
CHINA POWER INTERNATIONAL DEVELOPMENT	2,400	4,900	1,710	28,319	独立系発電事業者・エネルギー販売業者
AIR CHINA LIMITED-H	1,020	1,020	502	8,327	旅客航空輸送業
ZTE CORP-H	472	760	1,159	19,193	通信機器
CHINA SHENHUA ENERGY CO - H	2,310	2,830	6,919	114,584	石油・ガス・消耗燃料
COSCO SHIPPING HOLDINGS CO LTD - H	2,100	2,730	3,379	55,968	海運業
BANK OF COMMUNICATIONS CO-H	5,977	7,457	3,885	64,344	銀行
CHINA STATE CONSTRUCTION INT	1,532	1,532	1,541	25,530	建設・土木
CHINA CONSTRUCTION BANK-H	69,140	75,700	41,635	689,475	銀行
SHENZHOU INTERNATIONAL GROUP	617	637	6,210	102,850	繊維・アパレル・贅沢品
DONGFENG MOTOR GRP CO LTD-H	1,840	1,840	1,024	16,972	自動車
AGILE PROPERTY HOLDINGS LTD	940	-	-	-	不動産管理・開発
MINTH GROUP LTD	480	540	972	16,096	自動車部品
NINE DRAGONS PAPER HOLDINGS	1,010	1,180	787	13,033	紙製品・林産品
CHINA NATIONAL BUILDING MA-H	3,090	3,090	3,145	52,091	建設資材
BANK OF CHINA LTD-H	56,800	62,400	18,969	314,136	銀行
SHIMAO GROUP HOLDINGS LTD	1,030	-	-	-	不動産管理・開発
GREENTOWN CHINA HOLDINGS	560	560	735	12,185	不動産管理・開発
GUANGZHOU R&F PROPERTIES-H	1,432	-	-	-	不動産管理・開発
CHINA MERCHANTS BANK-H	2,846	3,071	13,531	224,086	銀行
IND & COMM BK OF CHINA-H	44,020	43,500	19,923	329,924	銀行
ZHAOJIN MINING INDUSTRY-H	570	-	-	-	金属・鉱業
KINGBOARD LAMINATES HOLDING	1,010	650	785	13,002	電子装置・機器・部品
CHINA COMMUNICATIONS SERVICES CORP LTD H	1,744	1,744	620	10,281	建設・土木
CHINA COAL ENERGY CO-H	-	1,500	960	15,897	石油・ガス・消耗燃料
HAITIAN INTERNATIONAL HLDGS	570	570	1,135	18,802	機械
HUZHOU CRRC TIMES ELECTRIC-H	363	363	1,067	17,673	電気設備

銘柄	株数	株数	期末		業種等
			評価額		
			外貨建金額	邦貨換算金額	
(香港)	百株	百株	千香港ドル	千円	
COUNTRY GARDEN HOLDINGS CO	5,743	5,743	2,791	46,227	不動産管理・開発
CHINA MOLYBDENUM CO LTD-H	1,800	2,400	909	15,062	金属・鉱業
CHINA CITIC BANK-H	5,600	6,400	2,342	38,790	銀行
KWG GROUP HOLDINGS LTD	685	—	—	—	不動産管理・開発
SUNNY OPTICAL TECHNOLOGY GROUP CO LTD	515	547	5,475	90,673	電子装置・機器・部品
ANTA SPORTS PRODUCTS LTD	770	872	7,281	120,576	繊維・アパレル・贅沢品
VINDA INTERNATIONAL HOLDINGS	230	230	437	7,251	家庭用品
FOSUN INTERNATIONAL LIMITED	1,659	2,259	1,708	28,286	コングロマリット
CHINA JINMAO HOLDINGS GROUP LTD	3,300	4,100	975	16,159	不動産管理・開発
BOSIDENG INTL HLDGS LTD	2,040	2,040	783	12,972	繊維・アパレル・贅沢品
KINGSOFT CORP LTD	540	670	1,554	25,740	娯楽
SINOTRUK HONG KONG LTD	375	500	430	7,129	機械
CHINA RAILWAY GROUP LTD-H	2,300	2,900	1,618	26,797	建設・土木
UNI-PRESIDENT CHINA HOLDINGS LTD	700	1,250	828	13,724	食品
DONGYUE GROUP LTD	—	1,080	988	16,364	化学
BYD ELECTRONIC INTERNATIONAL CO LTD	515	515	719	11,922	通信機器
WANT WANT CHINA HOLDINGS LTD	3,080	3,490	2,425	40,167	食品
CHINA PACIFIC INSURANCE GR-H	1,980	1,980	3,314	54,888	保険
CRRC CORP LTD-H	—	3,200	921	15,261	機械
SUN ART RETAIL GROUP LTD	1,490	1,490	339	5,625	食品・生活必需品小売り
SINOPHARM GROUP CO-H	872	964	1,704	28,224	ヘルスケア・プロバイダー/ヘルスケア・サービス
CHINA SUNTIEN GREEN ENERGY-H	—	1,290	525	8,694	石油・ガス・消耗燃料
CHINA RESOURCES CEMENT HOLDINGS LTD	1,520	1,760	1,063	17,603	建設資材
GUANGZHOU AUTOMOBILE GROUP-H	1,998	2,858	1,832	30,347	自動車
CHINA HONGQIAO GROUP LTD	1,040	1,600	1,436	23,793	金属・鉱業
CHONGQING RURAL COMMERCIAL-H	1,370	—	—	—	銀行
CHINA LONGYUAN POWER GROUP-H	2,180	2,840	4,163	68,946	独立系発電事業者・エネルギー販売業者
SHANGHAI PHARMACEUTICALS-H	509	509	599	9,929	ヘルスケア・プロバイダー/ヘルスケア・サービス
SUNAC CHINA HOLDINGS LTD	1,900	—	—	—	不動産管理・開発
ZOOMLION HEAVY INDUSTRY-H	1,160	1,160	528	8,759	機械
SANY HEAVY EQUIPMENT INTL	—	770	547	9,066	機械
LONGFOR GROUP HOLDINGS LTD	1,350	1,540	5,759	95,378	不動産管理・開発
NEW CHINA LIFE INSURANCE C-H	591	591	1,118	18,516	保険
CHINA MINSHENG BANKING-H	3,748	3,748	1,075	17,813	銀行
KAISA GROUP HLDS LTD	1,314	—	—	—	不動産管理・開発
XINJIANG GOLDWIND SCI&TEC-H	399	559	615	10,198	電気設備
CHINA EVERBRIGHT BANK CO L-H	2,570	2,570	701	11,618	銀行
AGRICULTURAL BANK OF CHINA-H	19,100	21,600	6,328	104,804	銀行
ZHONGSHENG GROUP HOLDINGS	430	550	2,736	45,312	専門小売り
FAR EAST HORIZON LTD	1,540	1,540	965	15,990	各種金融サービス
MICROPORT SCIENTIFIC CORP	470	470	620	10,273	ヘルスケア機器・用品
CITIC SECURITIES CO LTD-H	1,620	2,265	3,665	60,701	資本市場
CHINA MEDICAL SYSTEM HOLDING	810	980	1,040	17,234	医薬品
HAITONG SECURITIES CO LTD-H	1,736	2,680	1,415	23,433	資本市場
AAC TECHNOLOGIES HOLDINGS INC	450	520	865	14,329	電子装置・機器・部品
PEOPLE S INSURANCE CO GROU-H	5,870	5,870	1,455	24,107	保険
SHANGHAI FOSUN PHARMACEUTI-H	345	345	1,122	18,596	医薬品
CIFI HOLDINGS GROUP CO LTD	1,960	2,478	825	13,664	不動産管理・開発
CHINA GALAXY SECURITIES CO-H	2,660	2,660	1,085	17,972	資本市場
CHINASOFT INTERNATIONAL LIMITED	—	1,940	1,200	19,886	情報技術サービス
CHINA LESSO GROUP HOLDINGS LTD	920	920	835	13,833	建設関連製品
CHINA HUIZHAN DAIRY HOLDINGS CO LTD	1,440	1,440	—	—	食品

銘柄	期首(前期末)		当 期 末		業 種 等
	株 数	株 数	評 価 額		
			外貨建金額	邦貨換算金額	
(香港)	百株	百株	千香港ドル	千円	
GREENTOWN SERVICE GROUP CO.LTD.	1,280	1,280	904	14,986	不動産管理・開発
CHINA EVERGRANDE GROUP	1,260	—	—	—	不動産管理・開発
POSTAL SAVINGS BANK OF CHINA-H	7,750	6,810	4,113	68,115	銀行
YIHAI INTERNATIONAL HOLDING LTD	310	310	624	10,344	食品
GENSCRIPT BIOTECH CORP	560	980	1,828	30,282	ライフサイエンス・ツール/サービス
KOOLEARN TECHNOLOGY HOLDING	150	—	—	—	各種消費者サービス
COUNTRY GARDEN SERVICES HOLD	1,040	1,470	4,196	69,499	不動産管理・開発
ZHENRO PROPERTIES GROUP LTD	670	—	—	—	不動産管理・開発
PING AN HEALTHCARE AND TECHNOLOGY CO LTD	366	366	625	10,352	インターネット販売・通信販売
CHINA EDUCATION GROUP HOLDINGS	650	650	406	6,727	各種消費者サービス
SHANDONG GOLD MINING CO LTD	360	360	487	8,072	金属・鉱業
AK MEDICAL HOLDINGS LTD	240	—	—	—	ヘルスケア機器・用品
A-LIVING SMART CITY SERVICES CO LTD	330	—	—	—	不動産管理・開発
CHINA TOWER CORP LTD	27,900	36,100	3,176	52,607	各種電気通信サービス
XIAOMI CORPORATION	10,360	11,020	12,232	202,565	コンピュータ・周辺機器
WUXI APPTec CO LTD	200	305	2,929	48,512	ライフサイエンス・ツール/サービス
WEIMOB INC	1,250	1,250	537	8,901	ソフトウェア
MEITUAN-CLASS B	2,582	3,221	50,569	837,434	インターネット販売・通信販売
TONGCHENG TRAVEL HOLDINGS LTD	548	708	947	15,687	ホテル・レストラン・レジャー
HAIDILAO INTERNATIONAL HOLDING LTD.	510	1,110	1,507	24,962	ホテル・レストラン・レジャー
XINYI SOLAR HOLDINGS LTD	3,020	3,980	4,577	75,795	半導体・半導体製造装置
INNOVENT BIOLOGICS INC	665	1,040	2,042	33,824	バイオテクノロジー
EVER SUNSHINE LIFESTYLE SERVICES	460	—	—	—	商業サービス・用品
CHINA CINDA ASSET MANAGEME-H	6,200	6,200	787	13,039	資本市場
CHINA MEIDONG AUTO HOLDINGS LIMITED	360	420	997	16,518	専門小売り
LOGAN GROUP CO LTD	1,280	—	—	—	不動産管理・開発
CHINA CONCH VENTURE HOLDINGS	1,135	1,340	2,720	45,046	建設・土木
POLY PROPERTY SERVICES CO LTD	74	—	—	—	不動産管理・開発
JINXIN FERTILITY GROUP LTD	860	860	387	6,422	ヘルスケア・プロバイダー/ヘルスケア・サービス
CHINA AOYUAN PROPERTY GROUP LTD	980	—	—	—	不動産管理・開発
CHINA EAST EDUCATION HOLDING	460	—	—	—	各種消費者サービス
CANSINO BIOLOGICS INC	50	58	424	7,030	医薬品
TOPSPORTS INTERNATIONAL HOLD	770	1,120	621	10,293	専門小売り
SHENZHEN INTERNATIONAL HOLDINGS LIMITED	790	790	670	11,106	運送インフラ
HANSOH PHARMACEUTICAL GROUP	840	840	1,031	17,081	医薬品
CHINA FEIHE LTD	940	2,920	2,052	33,993	食品
ALIBABA GROUP HOLDING LIMITED	—	11,949	107,966	1,787,924	インターネット販売・通信販売
PHARMARON BEIJING CO LTD	80	96	814	13,481	ライフサイエンス・ツール/サービス
JD.COM, INC.	—	1,579	35,795	592,770	インターネット販売・通信販売
SMOORE INTERNATIONAL HOLDING	450	1,330	2,069	34,270	タバコ
WUXI BIOLOGICS CAYMAN INC	2,330	2,880	14,515	240,371	ライフサイエンス・ツール/サービス
VENUS MEDTECH HANGZHOU INC	—	150	166	2,762	ヘルスケア機器・用品
JTUMAOJIU INTERNATIONAL HOLDINGS	570	570	880	14,574	ホテル・レストラン・レジャー
KUAISHOU TECHNOLOGY	150	398	2,391	39,611	インタラクティブ・メディアおよびサービス
HAIER SMART HOME CO LTD-H	1,392	1,920	5,164	85,529	家庭用耐久財
AKESO INC	—	200	243	4,034	バイオテクノロジー
SUNAC SERVICES HOLDINGS LTD	—	430	156	2,599	不動産管理・開発
NETEASE, INC.	—	1,659	23,448	388,311	娯楽
MING YUAN CLOUD GROUP HOLDINGS	270	570	557	9,231	ソフトウェア
CHINA RUYI HOLDINGS LTD	—	1,920	370	6,136	インターネット販売・通信販売
NONGFU SPRING LTD	274	1,394	5,569	92,223	飲料
TENCENT HOLDINGS LTD	4,099	4,536	158,397	2,623,056	インタラクティブ・メディアおよびサービス

銘柄	株数	当期末			業種等	
		株数	評価額			
			外貨建金額	邦貨換算金額		
(香港)	百株	百株	千香港ドル	千円		
CHINA BOHAI BANK CO LTD	1,600	1,600	195	3,232	銀行	
CHINA YOUZAN LIMITED	8,880	—	—	—	ソフトウェア	
JD HEALTH INTERNATIONAL INC	224	337	1,383	22,908	インターネット販売・通信販売	
SEAZEN GROUP LTD	1,680	1,680	525	8,707	不動産管理・開発	
HYGEIA HEALTHCARE HOLDINGS CO	—	252	854	14,146	ヘルスケア・プロバイダー/ヘルスケア・サービス	
HOPSON DEVELOPMENT HOLDINGS	—	528	753	12,485	不動産管理・開発	
CHINA RESOURCES MIXC LIFESTY	—	522	1,913	31,681	不動産管理・開発	
HANGZHOU TIGERMED CONSULTING CO LTD	80	80	566	9,372	ライフサイエンス・ツール/サービス	
CHINA VANKE CO LTD-H	1,280	1,280	2,265	37,518	不動産管理・開発	
YUEXIU PROPERTY CO LTD	—	1,000	784	12,983	不動産管理・開発	
CIFI EVER SUNSHINE SERVICES	—	800	723	11,976	不動産管理・開発	
ALIBABA PICTURES GROUP LTD	8,700	8,700	539	8,932	娯楽	
HUA HONG SEMICONDUCTOR LTD	460	460	1,301	21,557	半導体・半導体製造装置	
ALIBABA HEALTH INFORMATION TECHNOLOGY LT	2,780	2,900	1,099	18,201	インターネット販売・通信販売	
CGN POWER CO LTD-H	6,270	9,800	2,028	33,593	独立系発電事業者・エネルギー販売業者	
GF SECURITIES CO LTD-H	826	826	782	12,953	資本市場	
FUYAO GLASS INDUSTRY GROUP CO LTD	392	436	1,371	22,707	自動車部品	
HUATAI SECURITIES CO LTD-H	1,020	1,020	1,018	16,874	資本市場	
3SBIO, INC	770	770	401	6,656	バイオテクノロジー	
LEGEND HLDS CORP-RTS	181	181	—	—	コンピュータ・周辺機器	
CHINA RESOURCES PHARMACEUTICAL GROUP LTD	930	—	—	—	医薬品	
CHINA HUARONG ASSET MANAGEMENT CO LTD	5,920	—	—	—	資本市場	
CHINA LITERATURE LTD	208	284	864	14,320	メディア	
SSY GROUP LTD	820	—	—	—	医薬品	
FLAT GLASS GROUP CO LTD	—	280	786	13,029	半導体・半導体製造装置	
DALI FOODS GROUP CO LTD	1,115	1,115	441	7,311	食品	
CHINA YUHUA EDUCATION CO.LTD	760	—	—	—	各種消費者サービス	
CHINA OVERSEAS PROPERTY HOLD	850	850	753	12,485	不動産管理・開発	
BOC AVIATION LTD	113	150	915	15,164	商社・流通業	
ZHONGAN ONLINE P&C INSURANCE-H	250	358	903	14,969	保険	
YADEA GROUP HOLDINGS LTD	680	860	1,002	16,605	自動車	
CHINA INTERNATIONAL CAPITAL CO LTD-H	924	1,028	1,387	22,981	資本市場	
GANFENG LITHIUM CO LTD	—	226	1,948	32,260	金属・鉱業	
小計	株数・金額	594,859	658,454	894,961	14,820,556	
	銘柄数<比率>	203	198	—	<21.3%>	
(マレーシア)				千リンギ		
AMMB HOLDING	1,250	1,250	455	13,496	銀行	
GENTING PLANTATIONS BHD	146	—	—	—	食品	
CTMB GROUP HOLDINGS BERHAD	5,080	5,080	2,590	76,851	銀行	
DIGI.COM BERHAD	1,860	2,860	989	29,353	無線通信サービス	
MALAYSIA AIRPORTS HLDGS BHD	564	1,214	797	23,671	運送インフラ	
RHB BANK BHD	1,250	1,250	755	22,399	銀行	
HAP SENG CONSOLIDATED	338	338	248	7,369	コングロマリット	
GAMUDA BERHAD	1,002	—	—	—	建設・土木	
HONG LEONG FINANCIAL GROUP	134	134	257	7,636	銀行	
HONG LEONG BANK	374	609	1,249	37,069	銀行	
KUALA LUMPUR KEPONG	264	424	1,157	34,335	食品	
FRASER & NEAVE HOLDINGS BHD	77	77	168	5,002	飲料	
MALAYAN BANKING	2,910	3,790	3,411	101,181	銀行	
MISC BHD	999	999	771	22,890	海運業	
NESTLE (MALAYSIA) BERHAD	44	44	578	17,150	食品	
PPB GROUP BERHAD	517	517	847	25,139	食品	

銘柄	期首(前期末)		当 期 末		業 種 等
	株 数	株 数	評 価 額		
			外貨建金額	邦貨換算金額	
(マレーシア)	百株	百株	千リンギ	千円	
PETRONAS DAGANGAN BHD	145	300	649	19,257	石油・ガス・消耗燃料
PETRONAS GAS BERHAD	630	630	1,063	31,545	ガス
TELEKOM MALAYSIA	620	620	298	8,864	各種電気通信サービス
TENAGA NASIONAL	1,820	1,820	1,630	48,372	電力
QL RESOURCES BHD	600	600	288	8,543	食品
DIALOG GROUP BHD	3,130	3,130	757	22,471	エネルギー設備・サービス
PUBLIC BANK BHD	10,520	11,770	5,367	159,206	銀行
TOP GLOVE CORP BHD	3,320	4,280	676	20,059	ヘルスケア機器・用品
KOSSAN RUBBER INDUSTRIES BERHAD	800	—	—	—	ヘルスケア機器・用品
SUPERMAX CORP BHD	1,118	—	—	—	ヘルスケア機器・用品
GENTING BHD	1,870	1,870	854	25,349	ホテル・レストラン・レジャー
GENTING MALAYSIA BHD	2,290	2,290	705	20,922	ホテル・レストラン・レジャー
IOI CORP	1,620	1,620	711	21,095	食品
SIME DARBY BERHAD	2,200	2,200	506	15,009	コングロマリット
HARTALEGA HOLDINGS BHD	1,170	1,170	500	14,854	ヘルスケア機器・用品
AXIATA GROUP BERHAD	1,950	1,950	655	19,435	無線通信サービス
MAXIS BHD	1,462	1,462	539	16,002	無線通信サービス
INARI AMERTRON BHD	—	2,710	718	21,302	電子装置・機器・部品
PETRONAS CHEMICALS GROUP BHD	1,900	1,900	1,900	56,360	化学
IHH HEALTHCARE BHD	1,560	1,560	992	29,430	ヘルスケア・プロバイダー/ヘルスケア・サービス
WESTPORTS HOLDINGS BHD	514	514	203	6,037	運送インフラ
PRESS METAL ALUMINIUM HOLDINGS	2,480	2,480	1,289	38,253	金属・鉱業
SIME DARBY PLANTATION BHD	1,443	1,443	709	21,059	食品
小 計	株 数	金 額	株 数	金 額	
	銘柄 数 < 比 率 >				
	38	64,908	35	35,295	1,046,984
					<1.5%>
(タイ)				千バーツ	
BANGKOK BANK (F)	480	—	—	—	銀行
BERLI JUCKER PUBLIC CO-NVDR	737	737	2,597	9,768	食品・生活必需品小売り
KRUNG THAI BANK-NVDR	2,670	2,670	3,898	14,659	銀行
RATCH GROUP PCL-NVDR	430	430	1,752	6,588	独立系発電事業者・エネルギー販売業者
RATCH GROUP PCL (R)-RTS	—	228	68	257	独立系発電事業者・エネルギー販売業者
SIAM COMMERCIAL BANK P-NVDR	508	—	—	—	銀行
TRUE CORP PCL-NVDR	9,200	9,200	3,937	14,805	各種電気通信サービス
KASIKORN BANK PCL-NVDR	373	—	—	—	銀行
ELECTRICITY GENERATING PCL-NVDR	173	173	2,785	10,472	独立系発電事業者・エネルギー販売業者
INTOUCH HOLDINGS PCL - NVDR	1,400	1,400	9,870	37,111	無線通信サービス
CHAROEN POKPHAND FOODS-NVDR	2,790	2,790	6,500	24,442	食品
ADVANCED INFO SERVICE-NVDR	857	857	17,568	66,057	無線通信サービス
HOME PRODUCT CENTER PCL-NVDR	3,545	3,545	5,106	19,199	専門小売り
DELTA ELECTRONICS THAI-NVDR	201	263	8,731	32,830	電子装置・機器・部品
PTT PCL-NVDR	8,260	7,640	28,268	106,287	石油・ガス・消耗燃料
THAI UNION GROUP PCL-NVDR	1,998	1,998	3,316	12,470	食品
KRUNGTHAI CARD PCL-NVDR	680	680	3,893	14,637	消費者金融
LAND & HOUSES PUB - NVDR	6,200	6,200	5,394	20,281	不動産管理・開発
SIAM CEMENT PCL-NVDR	587	587	21,249	79,897	建設資材
AIRPORTS OF THAILAND PCL NVDR	2,940	3,610	23,916	89,925	運送インフラ
KASIKORN BANK PCL (F)	920	—	—	—	銀行
CENTRAL PATTANA PCL-NVDR	1,880	1,850	11,238	42,257	不動産管理・開発
BANGKOK DUSIT MED SERVI-NVDR	6,550	7,820	19,315	72,625	ヘルスケア・プロバイダー/ヘルスケア・サービス
BUMRUNGRAD HOSPITAL PU-NVDR	322	322	5,232	19,674	ヘルスケア・プロバイダー/ヘルスケア・サービス
MINOR INTERNATIONAL PCL-NVDR	2,709	2,709	9,145	34,387	ホテル・レストラン・レジャー
THAI OIL PCL-NVDR	830	830	4,876	18,334	石油・ガス・消耗燃料

銘柄	株数	当期		期末		業種等
		株数	株数	評価額		
				外貨建金額	邦貨換算金額	
(タイ)	百株	百株	千バーツ	千円		
CP ALL PCL-NVDR	4,210	4,820	30,848	115,988	食品・生活必需品小売り	
BTS GROUP HOLDINGS PCL-NVDR	4,760	4,760	4,117	15,481	陸運・鉄道	
PTT EXPLOR & PROD PCL-NVDR	1,130	1,130	17,458	65,643	石油・ガス・消耗燃料	
TOTAL ACCESS COMMUNICA-NVDR	430	—	—	—	無線通信サービス	
INDORAMA VENTURES PCL-NVDR	1,109	1,109	4,854	18,254	化学	
PTT GLOBAL CHEMICAL PCL-NVDR	1,519	1,519	7,447	28,003	化学	
ENERGY ABSOLUTE PCL-NVDR	950	1,340	11,122	41,818	独立系発電事業者・エネルギー販売業者	
BANGKOK EXPRESS AND METRO NVDR	4,471	4,471	3,554	13,364	運送インフラ	
B GRIMM POWER PCL-NVDR	340	340	1,011	3,803	独立系発電事業者・エネルギー販売業者	
GULF ENERGY DEVELOPMENT-NVDR	1,815	2,610	11,940	44,897	独立系発電事業者・エネルギー販売業者	
OSOTSPA PCL-NVDR	330	1,120	3,696	13,896	飲料	
BANGKOK COMMERCIAL ASSET-NVDR	1,540	1,540	2,787	10,480	資本市場	
ASSET WORLD CORP PCL-NVDR	7,000	7,000	3,388	12,738	ホテル・レストラン・レジャー	
CENTRAL RETAIL CORP PCL-NVDR	1,550	1,550	5,968	22,441	複合小売り	
SCG PACKAGING PLC-NVDR	—	897	4,664	17,538	容器・包装	
SRISAWAD CORP PCL-NVDR	630	630	3,102	11,666	消費者金融	
SRI TRANG GLOVES THAILA-NVDR	560	560	1,080	4,063	ヘルスケア機器・用品	
PTT OIL & RETAIL BUSINE-NVDR	2,580	2,580	6,514	24,494	専門小売り	
SCB X PCL-NVDR	—	810	8,950	33,653	銀行	
CARABAO GROUP PCL-NVDR	—	209	2,121	7,976	飲料	
MUANGTHAI CAPITAL PCL-NVDR	490	490	2,082	7,830	消費者金融	
GLOBAL POWER SYNERGY-NVDR	590	590	3,525	13,254	独立系発電事業者・エネルギー販売業者	
小計	株数・金額	93,248	96,618	338,900	1,274,264	
	銘柄数<比率>	44	43	—	<1.8%>	
(フィリピン)				千フィリピンペソ		
AYALA LAND LTD	6,080	6,080	19,760	48,777	不動産管理・開発	
ABOITIZ EQUITY VENTURES INC	1,460	1,460	7,373	18,200	コングロマリット	
BANK OF PHILIPPINE ISLANDS	1,459	1,459	13,782	34,021	銀行	
GLOBE TELECOM INC	20	20	5,100	12,590	無線通信サービス	
INTERNATIONAL CONTAINER TERMINAL SVCS	690	930	20,478	50,551	運送インフラ	
JG SUMMIT HOLDINGS INC	2,550	2,550	13,719	33,866	コングロマリット	
JOLLIBEE FOODS CORPORATION	244	430	9,348	23,076	ホテル・レストラン・レジャー	
METROPOLITAN BANK & TRUST	1,276	1,276	6,748	16,659	銀行	
MEGAWORLD CORP	9,100	—	—	—	不動産管理・開発	
SM PRIME HLDGS	7,739	7,739	27,243	67,251	不動産管理・開発	
UNIVERSAL ROBINA CORP	670	670	7,303	18,027	食品	
SM INVESTMENTS CORP	171	171	14,458	35,689	コングロマリット	
AYALA CORPORATION	211	211	15,404	38,025	コングロマリット	
METRO PACIFIC INVESTMENTS CO	7,478	7,478	2,834	6,996	各種金融サービス	
ABOITIZ POWER CORP	767	—	—	—	独立系発電事業者・エネルギー販売業者	
MANILA ELECTRIC COMPANY	169	169	5,813	14,350	電力	
BDO UNIBANK INC	1,249	1,689	21,631	53,397	銀行	
PUREGOLD PRICE CLUB INC	650	—	—	—	食品・生活必需品小売り	
GT CAPITAL HOLDINGS INC	54	54	2,765	6,826	コングロマリット	
PLDT INC	49	49	9,393	23,187	無線通信サービス	
AC ENERGY CORP	—	5,700	4,332	10,693	独立系発電事業者・エネルギー販売業者	
MONDE NISSIN CORP	—	3,300	4,415	10,899	食品	
小計	株数・金額	42,091	41,440	211,905	523,088	
	銘柄数<比率>	20	19	—	<0.8%>	
(インドネシア)				千ルピア		
ANEKA TAMBANG TBK	7,600	7,600	1,922,800	17,112	金属・鉱業	
BARITO PACIFIC TBK PT	16,600	28,800	2,361,600	21,018	化学	

銘柄	株数	当期		期末		業種等
		株数	株数	評価額		
				外貨建金額	邦貨換算金額	
(インドネシア)	百株	百株	千ルピア	千円		
UNITED TRACTORS TBK PT	1,470	1,470	4,297,536	38,248		石油・ガス・消耗燃料
INDOFOOD SUKSES MAK TBK	2,662	4,200	2,572,500	22,895		食品
PT CHAROEN POKPHAND INDONESIA	4,990	7,000	3,451,000	30,713		食品
GUDANG GARAM TBK	292	292	884,760	7,874		タバコ
INDOCEMENT TUNGGAL PRAKARSA	1,270	1,270	1,270,000	11,303		建設資材
INDAH KIAT PULP&PAPER	2,400	2,400	1,758,000	15,646		紙製品・林産品
BANK MANDIRI	13,300	13,300	11,072,250	98,543		銀行
UNILEVER INDONESIA TBK PT	5,235	5,235	2,099,235	18,683		家庭用品
BANK RAKYAT INDONESIA	41,100	55,300	25,051,026	222,954		銀行
PERUSAHAAN GAS NEGARA TBK PT	5,935	—	—	—		ガス
BANK NEGARA INDONESIA PT	4,990	4,990	4,403,675	39,192		銀行
SEMEN INDONESIA PERSERO TBK PT	1,760	1,760	1,078,000	9,594		建設資材
BANK CENTRAL ASIA	6,870	43,800	33,288,000	296,263		銀行
ADARO ENERGY INDONESIA TBK PT	8,392	8,392	2,651,872	23,601		石油・ガス・消耗燃料
INDOFOOD CBP SUKSES MAKMUR T	1,780	1,780	1,317,200	11,723		食品
TOWER BERSAMA INFRASTRUCTURE	—	5,530	1,664,530	14,814		各種電気通信サービス
KALBE FARMA PT	15,400	15,400	2,356,200	20,970		医薬品
PT ASTRA INTERNATIONAL TBK	13,350	16,600	11,703,000	104,156		自動車
SARANA MENARA NUSANTARA PT	14,790	14,790	1,434,630	12,768		各種電気通信サービス
TELEKOM INDONESIA PERSERO TBK	37,500	38,000	16,378,000	145,764		各種電気通信サービス
BANK JAGO TBK PT	—	3,680	3,992,800	35,535		銀行
MERDEKA COPPER GOLD TBK PT	6,350	11,158	5,523,274	49,157		金属・鉱業
小計	株数・金額	214,036	292,747	142,531,889	1,268,533	
	銘柄数<比率>	22	23	—	<1.8%>	
(韓国)				千ウォン		
SKC CO LTD	—	14	213,150	21,719		化学
CHEIL WORLDWIDE INC	59	59	149,860	15,270		メディア
HYUNDAI MOTOR CO LTD-2ND PFD	26	26	244,200	24,883		自動車
SAMSUNG FIRE & MARINE INSURANCE	25	25	509,530	51,921		保険
DB INSURANCE CO LTD	28	28	184,965	18,847		保険
COWAY CO LTD	33	49	349,888	35,653		家庭用耐久財
KT & G CORP	80	94	778,207	79,299		タバコ
S-1 CORPORATION	14	14	98,455	10,032		商業サービス・用品
KOREA GAS CORPORATION	15	—	—	—		ガス
CJ CORP	11	11	92,070	9,381		コングロマリット
KAKAO CORP	210	252	2,122,684	216,301		インタラクティブ・メディアおよびサービス
CJ ENM CO LTD	6	6	79,431	8,094		娯楽
DAEWOO SHIPBUILDING & MARINE	29	—	—	—		機械
KMW CO.LTD.	11	—	—	—		通信機器
SK TELECOM CO LTD	27	25	146,412	14,919		無線通信サービス
MIRAE ASSET SECURITIES CO LTD	247	247	192,206	19,585		資本市場
NCSOFT CORPORATION	11	12	532,656	54,277		娯楽
LG UPLUS CORP	133	133	183,540	18,702		各種電気通信サービス
DOOSAN ENERBILITY CO LTD	160	259	543,024	55,334		電気設備
LG HOUSEHOLD & HEALTH CARE	6	8	644,800	65,705		パーソナル用品
LG CHEMICALS LTD	33	35	1,783,152	181,703		化学
LG CHEM LTD - PREFERRED	6	6	160,650	16,370		化学
LG HOUSEHOLD & HEALTH-PREF	1	1	48,672	4,959		パーソナル用品
SHINHAN FINANCIAL GROUP	324	356	1,509,440	153,811		銀行
HMM COMPANY LIMITED	—	206	605,640	61,714		海運業
S-OIL CORPORATION	39	39	438,195	44,652		石油・ガス・消耗燃料
HANWHA SOLUTIONS CORP	73	103	323,935	33,008		化学



銘柄	期首(前期末)		当 期 末		業 種 等
	株 数	株 数	評 価 額		
			外貨建金額	邦貨換算金額	
(韓国)	百株	百株	千ウォン	千円	
MERITZ SECURITIES	245	245	156,555	15,952	資本市場
SAMSUNG SECURITIES	35	35	136,717	13,931	資本市場
POSCO CHEMICAL CO LTD	22	22	284,607	29,001	建設資材
LOTTE CHEMICAL CORPORATION	10	16	309,120	31,499	化学
HOTEL SHILLA CO LTD	19	19	150,136	15,298	専門小売り
KOREA SHIPBUILDING & OFFSHORE ENGINEERIN	32	32	284,085	28,948	機械
HYUNDAI MOBIS	49	55	1,107,510	112,855	自動車部品
SK HYNIX INC	393	429	4,620,350	470,813	半導体・半導体製造装置
HYUNDAI ENGINEERING & CONSTR	69	69	299,460	30,514	建設・土木
HYUNDAI MOTOR CO LTD-PFD	14	14	134,211	13,676	自動車
HYUNDAI MOTOR CO LTD	106	107	1,943,865	198,079	自動車
HYUNDAI STEEL CO	47	73	310,758	31,666	金属・鉱業
INDUSTRIAL BK OF KOREA	150	261	294,930	30,053	銀行
KIA CORP	181	202	1,673,476	170,527	自動車
KOREA ZINC CO LTD	5	5	326,784	33,299	金属・鉱業
KOREA ELECTRIC POWER	196	196	442,960	45,137	電力
HANWHA CORPORATION	24	—	—	—	コングロマリット
KOREAN AIR LINES CO LTD	126	126	372,960	38,004	旅客航空輸送業
CJ LOGISTICS	7	7	92,430	9,418	陸運・鉄道
KUMHO PETRO CHEMICAL CO	14	14	216,050	22,015	化学
DUZONBIZON CO., LTD.	12	—	—	—	ソフトウェア
HLB INC	74	74	218,300	22,244	レジャー用品
LG ELECTRONICS INC	74	82	935,640	95,341	家庭用耐久財
LOTTE CORP	16	—	—	—	コングロマリット
LG CORP	71	65	470,577	47,951	コングロマリット
NH INVESTMENT & SECURITIES CO LTD	77	77	80,392	8,191	資本市場
GS ENGINEERING & CONSTRUCT	42	42	170,066	17,329	建設・土木
NAVER CORP	87	99	2,725,250	277,702	インタラクティブ・メディアおよびサービス
L&F CO LTD	—	16	359,722	36,655	電子装置・機器・部品
KOREA INVESTMENT HOLDINGS CO	31	31	219,486	22,365	資本市場
OTTOGI CORPORATION	0.7	—	—	—	食品
AMOREPACIFIC GROUP	15	15	69,160	7,047	パーソナル用品
KANGWON LAND INC	79	79	203,425	20,729	ホテル・レストラン・レジャー
POSCO HOLDINGS INC	50	57	1,604,510	163,499	金属・鉱業
SAMSUNG ENGINEERING CO LTD	85	144	383,760	39,105	建設・土木
SAMSUNG SDI CO, LTD	40	42	2,506,431	255,405	電子装置・機器・部品
SAMSUNG ELECTRO MECHANICS	40	48	770,400	78,503	電子装置・機器・部品
GREEN CROSS CORP	—	4	71,545	7,290	バイオテクノロジー
SAMSUNG ELECTRONICS	3,410	3,759	24,848,973	2,532,110	コンピュータ・周辺機器
SAMSUNG HEAVY INDUSTRIES	307	630	360,360	36,720	機械
SAMSUNG ELECTRONICS PFD	594	648	3,829,680	390,244	コンピュータ・周辺機器
SHINSEGAE CO LTD	4	—	—	—	複合小売り
SHIN POONG PHARMACEUTICAL CO LTD	23	—	—	—	医薬品
YUHAN CORPORATION	38	39	233,074	23,750	医薬品
HANON SYSTEMS	116	116	126,402	12,880	自動車部品
HYUNDAI MARINE & FIRE INS CO	34	—	—	—	保険
GS HOLDINGS CORP	36	36	174,420	17,773	石油・ガス・消耗燃料
LG DISPLAY CO LTD	162	162	274,590	27,980	電子装置・機器・部品
CELLTRION INC	70	79	1,310,100	133,499	バイオテクノロジー
HANA FINANCIAL HOLDINGS	201	237	1,125,750	114,713	銀行
HYUNDAI GLOVIS CO LTD	11	18	375,575	38,271	航空貨物・物流サービス
CELLTRION PHARM INC	10	10	91,020	9,274	医薬品

銘柄	期首(前期末)		当 期 末		業 種 等
	株 数	株 数	評 価 額		
			外貨建金額	邦貨換算金額	
(韓国)	百株	百株	千ウォン	千円	
LOTTE SHOPPING CO	8	8	75,440	7,687	複合小売り
MERITZ FIRE & MARINE INSURAN	—	42	179,775	18,319	保険
SAMSUNG LIFE INSURANCE CO	46	46	296,032	30,165	保険
AMOREPACIFIC CORP	24	24	403,440	41,110	パーソナル用品
SAMSUNG CARD CO	13	—	—	—	消費者金融
SK INNOVATION CO LTD	39	39	806,139	82,145	石油・ガス・消耗燃料
CJ CHEILJEDANG CORP	5	8	309,550	31,543	食品
PAN OCEAN CO LTD	148	148	104,676	10,666	海運業
LG INNOTEK CO LTD	8	12	418,320	42,626	電子装置・機器・部品
SK INC	27	33	837,445	85,335	コングロマリット
KB FINANCIAL GROUP INC	285	307	1,808,230	184,258	銀行
KOREA AEROSPACE INDUSTRIES	45	45	220,576	22,476	航空宇宙・防衛
ILJIN MATERIALS CO LTD	—	21	179,310	18,271	電子装置・機器・部品
MERITZ FINANCIAL GROUP INC	—	33	117,096	11,932	各種金融サービス
HANMI PHARMACEUTICAL CO., LTD	4	4	144,710	14,745	医薬品
FILA HOLDINGS CORP	29	—	—	—	繊維・アパレル・贅沢品
SEEGENE, INC.	27	27	106,488	10,851	バイオテクノロジー
E-MART CO	11	11	148,806	15,163	食品・生活必需品小売り
GS RETAIL CO LTD	11	—	—	—	食品・生活必需品小売り
HANKOOK TIRE & TECHNOLOGY CO	53	53	176,358	17,970	自動車部品
HD HYUNDAI CO LTD	29	29	176,712	18,006	石油・ガス・消耗燃料
BGF RETAIL CO LTD /NEW	4	4	90,695	9,241	食品・生活必需品小売り
ORION CORP/REPUBLIC OF KOREA	18	18	160,020	16,306	食品
SK CHEMICALS CO LTD/NEW	6	9	110,250	11,234	化学
NETMARBLE CORP	14	14	130,389	13,286	娯楽
WOORI FINANCIAL GROUP INC	423	423	647,190	65,948	銀行
ECOPRO BM CO LTD	—	8	389,610	39,701	電気設備
ECOPRO BM CO LTD RTS	—	0.45	4,203	428	電気設備
SD BIOSENSOR INC	—	35	160,475	16,352	ヘルスケア機器・用品
SK BIOPHARMACEUTICALS CO LTD	17	17	154,521	15,745	医薬品
KRAFTON INC	—	16	409,945	41,773	娯楽
SK IE TECHNOLOGY CO LTD	—	24	287,595	29,305	化学
SK SQUARE CO LTD	—	86	398,849	40,642	半導体・半導体製造装置
SK BIOSCIENCE CO LTD	—	19	239,850	24,440	バイオテクノロジー
KAKAO GAMES CORP	—	28	159,889	16,292	娯楽
HYBE CO LTD	—	12	287,310	29,276	娯楽
LG ENERGY SOLUTION	—	16	638,280	65,040	電気設備
KAKAOBANK CORP	—	70	286,300	29,173	銀行
F&F CO LTD / NEW	—	16	200,000	20,380	繊維・アパレル・贅沢品
SAMSUNG SDS CO LTD	25	25	372,650	37,973	情報技術サービス
ALTEOGEN INC	21	21	109,269	11,134	バイオテクノロジー
SAMSUNG C&T CORP	57	67	759,360	77,378	コングロマリット
SAMSUNG BIOLOGICS CO LTD	11	15	1,244,082	126,771	ライフサイエンス・ツール/サービス
PEARL ABYSS CORP	15	28	173,602	17,690	娯楽
DOOSAN BOBCAT INC	33	33	138,355	14,098	機械
CELLTRION HEALTHCARE CO LTD	48	75	446,630	45,511	ヘルスケア・プロバイダー/ヘルスケア・サービス
小 計	株 数	株 数	外貨建金額	邦貨換算金額	
	10,703	12,552	83,138,759	8,471,839	
	銘柄数 < 比率 >	106	112	—	< 12.2% >
(台湾)			千新台幣ドル		
ACCTON TECHNOLOGY CORPORATION	320	360	7,866	34,326	通信機器
ACER INC	2,567	2,567	7,048	30,757	コンピュータ・周辺機器
ASUSTEK COMPUTER INC	498	538	19,181	83,706	コンピュータ・周辺機器

銘柄	株数	当期			業種等
		株数	期末		
			評価額	額	
(台湾)	百株	百株	千新台幣ドル	千円	
REALTEK SEMICONDUCTOR CORP	324	354	14,450	63,058	半導体・半導体製造装置
ASIA CEMENT	1,869	2,089	9,675	42,224	建設資材
WALSIN TECHNOLOGY CORP	180	—	—	—	電子装置・機器・部品
TAIWAN BUSINESS BANK	3,366	—	—	—	銀行
VANGUARD INTERNATIONAL SEMI	690	690	6,865	29,960	半導体・半導体製造装置
MICRO-STAR INTERNATIONAL CO LTD	520	520	6,682	29,159	コンピュータ・周辺機器
UNIMICRON TECHNOLOGY CORP	780	1,000	21,100	92,078	電子装置・機器・部品
CHICONY ELECTRONICS CO LTD	486	—	—	—	コンピュータ・周辺機器
QUANTA COMPUTER INC	2,126	2,246	19,075	83,244	コンピュータ・周辺機器
HIGHWEALTH CONSTRUCTION CORP	430	—	—	—	不動産管理・開発
CATCHER TECHNOLOGY CO LTD	458	458	6,876	30,006	コンピュータ・周辺機器
CHANG HWA COMMERCIAL BANK	3,554	3,590	6,354	27,730	銀行
CHENG SHIN RUBBER IND CO LTD	1,420	1,420	4,751	20,733	自動車部品
CHINA STEEL	8,725	9,145	32,009	139,684	金属・鉄業
CHINA LIFE INSURANCE CO LTD	1,873	—	—	—	保険
ADVANTECH CO.,LTD.	267	267	9,121	39,806	コンピュータ・周辺機器
COMPAL ELECTRONICS	3,545	3,545	8,031	35,048	コンピュータ・周辺機器
DELTA ELECTRONICS INC	1,386	1,496	34,426	150,234	電子装置・機器・部品
NANYA TECHNOLOGY CO	1,000	1,000	6,510	28,408	半導体・半導体製造装置
CHUNGHWA TELECOM CO LTD	2,630	3,120	39,008	170,227	各種電気通信サービス
AU OPTRONICS CORP	6,700	7,170	12,404	54,130	電子装置・機器・部品
TAIWAN MOBILE CO LTD	1,282	1,282	13,525	59,022	無線通信サービス
EVERGREEN MARINE	2,023	2,023	29,749	129,822	海運業
FAR EASTERN NEW CENTURY CORPORATION	2,344	2,344	6,986	30,489	コングロマリット
FENG TAY ENTERPRISE CO LTD	268	328	5,759	25,131	繊維・アパレル・贅沢品
ECLAT TEXTILE COMPANY LTD	114	144	6,831	29,812	繊維・アパレル・贅沢品
NOVATEK MICROELECTRONICS LTD	400	430	16,275	71,026	半導体・半導体製造装置
FORMOSA PLASTIC	2,734	3,094	32,025	139,755	化学
FORMOSA CHEMICAL&FIBRE CO	2,479	2,899	22,793	99,470	化学
GIANT MANUFACTURING	187	187	4,444	19,394	レジャー用品
MEDIATEK INC	1,075	1,195	97,184	424,102	半導体・半導体製造装置
FUBON FINANCIAL HOLDING CO LTD	4,795	5,877	39,851	173,906	保険
HUA NAN FINANCIAL HOLDINGS C	6,687	6,863	15,237	66,494	銀行
HOTAI MOTOR COMPANY LTD	200	230	12,719	55,504	専門小売り
FAR EASTONE TELECOMM CO LTD	1,050	1,050	8,337	36,381	無線通信サービス
YUANTA FINANCIAL HOLDING CO	6,441	7,591	18,978	82,821	各種金融サービス
CATHAY FINANCIAL HOLDING CO LTD	5,520	6,470	37,980	165,745	保険
CHINA DEVELOPMENT FINANCIAL HOLDING	8,387	12,697	21,395	93,369	保険
E. SUN FINANCIAL HOLDINGS CO	8,208	9,790	30,057	131,166	銀行
HON HAI PRECISION INDUSTRY	9,006	9,976	103,755	452,778	電子装置・機器・部品
MEGA FINANCIAL HOLDING CO LT	8,223	8,583	32,618	142,343	銀行
LARGAN PRECISION CO LTD	70	80	12,582	54,909	電子装置・機器・部品
TAISHIN FINANCIAL HOLDINGS	6,801	8,710	15,548	67,851	銀行
SHIN KONG FINANCIAL HOLDINGS	7,082	10,301	9,363	40,862	保険
INVENTEC CO.,LTD	1,369	2,519	6,511	28,417	コンピュータ・周辺機器
LITE-ON TECHNOLOGY CORP	1,458	1,458	9,308	40,620	コンピュータ・周辺機器
SINOPAC FINANCIAL HOLDINGS	7,595	7,595	13,064	57,011	銀行
CTBC FINANCIAL HOLDING	12,582	15,142	41,337	180,394	銀行
FIRST FINANCIAL HOLDING CO	7,623	7,699	20,095	87,694	銀行
POWERTECH TECHNOLOGY INC	461	—	—	—	半導体・半導体製造装置
NAN YA PLASTICS CORP	3,807	3,997	33,856	147,747	化学
WISTRON CORP	2,124	—	—	—	コンピュータ・周辺機器

銘柄	株数	当期			業種等	
		株数	期末			
			評価額	額		
		株数	外貨建金額	邦貨換算金額		
(台湾)	百株	百株	千新台幣ドル	千円		
POU CHEN CORP	1,354	1,754	5,264	22,971	繊維・アパレル・贅沢品	
UNI-PRESIDENT ENTERPRISES CO	3,648	3,788	25,192	109,937	食品	
PRESIDENT CHAIN STORE CORP	378	428	11,431	49,887	食品・生活必需品小売り	
FORMOSA PETROCHEMICAL CORP	883	883	7,987	34,857	石油・ガス・消耗燃料	
PHISON ELECTRONICS CORP	93	—	—	—	半導体・半導体製造装置	
E INK HOLDINGS INC	—	660	11,220	48,962	電子装置・機器・部品	
RUENTEX DEVELOPMENT CO LTD	465	1,131	8,370	36,527	不動産管理・開発	
FOXCONN TECHNOLOGY CO LTD	548	548	3,317	14,477	電子装置・機器・部品	
SYNNEX TECHNOLOGY INTL CORP	775	1,225	9,204	40,168	電子装置・機器・部品	
TAIWAN CEMENT	3,342	3,952	17,491	76,332	建設資材	
TAIWAN SEMICONDUCTOR	17,560	19,390	1,008,280	4,400,033	半導体・半導体製造装置	
UNITED MICROELECTRONICS CORP	8,495	9,635	46,151	201,401	半導体・半導体製造装置	
WAN HAI LINES LIMITED	—	429	6,349	27,707	海運業	
WINBOND ELECTRONICS CORPORATION	2,420	2,420	6,582	28,724	半導体・半導体製造装置	
YAGEO CORPORATION	253	343	13,699	59,782	電子装置・機器・部品	
YANG MING MARINE TRANSPORT	—	1,430	18,018	78,628	海運業	
TAIWAN HIGH SPEED RAIL CORP	1,430	1,430	3,896	17,005	運送インフラ	
INNOLUX CORP	6,603	8,373	11,429	49,876	電子装置・機器・部品	
WPG HOLDINGS CO LTD	1,203	1,203	6,380	27,843	電子装置・機器・部品	
NAN YA PRINTED CIRCUIT BOARD CORPORATION	160	160	6,320	27,579	電子装置・機器・部品	
HIWIN TECHNOLOGIES CORP	180	185	4,350	18,984	機械	
EMEMORY TECHNOLOGY INC	—	50	5,975	26,074	半導体・半導体製造装置	
PEGATRON CORP	1,596	1,596	11,082	48,363	コンピュータ・周辺機器	
AIRTAC INTERNATIONAL GROUP	80	104	8,528	37,216	機械	
WIN SEMICONDUCTORS CORP	240	240	4,644	20,265	半導体・半導体製造装置	
CHAILEASE HOLDING CO LTD	839	1,025	23,078	100,712	各種金融サービス	
ONENESS BIOTECH CO LTD	130	220	4,180	18,241	医薬品	
PARADE TECHNOLOGIES LTD	—	60	8,220	35,871	半導体・半導体製造装置	
ASMEDIA TECHNOLOGY INC	20	20	2,600	11,346	半導体・半導体製造装置	
ZHEN DING TECHNOLOGY HOLDING	364	644	6,602	28,810	電子装置・機器・部品	
TAIWAN COOPERATIVE FINANCIAL	7,284	7,430	19,615	85,601	銀行	
THE SHANGHAI COMMERCIAL & SAVINGS BANK	2,205	2,915	13,703	59,802	銀行	
VOLTRONIC POWER TECHNOLOGY	—	50	6,425	28,038	電気設備	
WIWYNN CORP	50	50	4,815	21,012	コンピュータ・周辺機器	
ASE TECHNOLOGY HOLDING CO LTD	2,206	2,486	23,398	102,109	半導体・半導体製造装置	
SILERGY CORP	50	60	14,610	63,756	半導体・半導体製造装置	
MOMO.COM INC	—	30	2,169	9,465	インターネット販売・通信販売	
GLOBALWAFERS CO LTD	150	170	8,976	39,170	半導体・半導体製造装置	
NIEN MADE ENTERPRISE CO LTD	100	100	3,060	13,353	家庭用耐久財	
小計	株数	金額	233,245	258,776	2,392,235	10,439,476
	銘柄数	比率	87	86	—	<15.0%>
(インド)			千インドルピー			
RELIANCE INDUSTRIES LIMITED	2,051	2,250	566,617	957,583	石油・ガス・消耗燃料	
BHARAT PETROLEUM CORP LTD	447	700	24,738	41,807	石油・ガス・消耗燃料	
MAHINDRA&MAHINDRA LIMITED	622	737	65,983	111,512	自動車	
SHREE CEMENT LIMITED	8	8	21,171	35,779	建設資材	
HINDUSTAN PETROLEUM CORP	343	643	17,279	29,202	石油・ガス・消耗燃料	
TATA STEEL LIMITED	496	562	70,376	118,936	金属・鉱業	
TATA CONSUMER PRODUCTS LTD	453	453	34,348	58,049	食品	
NESTLE INDIA LIMITED	23	28	47,697	80,608	食品	
GAIL INDIA LTD	946	946	14,767	24,956	ガス	
KOTAK MAHINDRA BANK LTD	370	435	76,886	129,937	銀行	

銘柄	期首(前期末)		当 期 末		業 種 等
	株 数	株 数	評 価 額		
			外貨建金額	邦貨換算金額	
(インド)	百株	百株	千インドルピー	千円	
VEDANTA LTD	1,260	820	28,712	48,523	金属・鉱業
TITAN CO LTD	269	269	58,728	99,250	繊維・アパレル・贅沢品
OTL&NATURAL GAS CORP LTD	1,570	2,190	36,080	60,975	石油・ガス・消耗燃料
COLGATE-PALMOLIVE (INDIA)	102	102	16,128	27,256	パーソナル用品
LUPIN LTD	149	149	10,922	18,458	医薬品
MPHASIS LTD	—	62	16,377	27,678	情報技術サービス
ACC LIMITED	60	60	13,397	22,641	建設資材
HOUSING DEVELOPMENT FINANCE	1,203	1,356	294,021	496,896	貯蓄・抵当・不動産金融
ZEE ENTERTAINMENT ENTERPRISE	700	—	—	—	メディア
INFOSYS LTD	2,455	2,627	412,530	697,177	情報技術サービス
WIPRO LTD	804	1,060	51,213	86,551	情報技術サービス
MRFLTD	2	2	13,715	23,179	自動車部品
INDIAN OIL CORPORATION LTD	1,130	1,130	14,012	23,680	石油・ガス・消耗燃料
HINDUSTAN UNILEVER LIMITED	582	651	137,793	232,871	パーソナル用品
APOLLO HOSPITALS ENTERPRISE	70	87	33,030	55,822	ヘルスケア・プロバイダー/ヘルスケア・サービス
HCL TECHNOLOGIES LTD	769	849	91,360	154,399	情報技術サービス
DABUR INDIA LTD	378	459	23,158	39,138	パーソナル用品
HERO MOTOCORP LTD	93	93	23,182	39,178	自動車
SRF LTD	—	110	24,467	41,349	化学
BALKRISHNA INDUSTRIES LTD	70	70	13,900	23,492	自動車部品
DR. REDDYS LABORATORIES	91	91	35,699	60,331	医薬品
IPCA LABORATORIES LTD	60	—	—	—	医薬品
BHARTI AIRTEL LIMITED	1,775	1,915	136,252	230,266	無線通信サービス
SUN PHARMACEUTICAL INDUS LTD	617	617	54,629	92,323	医薬品
DIVIS LABORATORIES LTD	97	97	41,041	69,360	ライフサイエンス・ツール/サービス
MARUTI SUZUKI INDIA LTD	96	109	80,816	136,579	自動車
AUROBINDO PHARMA LTD	187	187	11,487	19,413	医薬品
BIOCON LTD	186	310	10,495	17,736	バイオテクノロジー
MOTHERSON SUMI SYSTEMS LTD	1,060	1,060	12,545	21,201	自動車部品
SHRIRAM TRANSPORT FINANCE	157	157	18,164	30,698	消費者金融
PETRONET LNG LTD	349	770	16,658	28,153	石油・ガス・消耗燃料
CIPLA LIMITED	345	345	32,371	54,707	医薬品
LARSEN&TOUBRO LIMITED	471	537	86,787	146,670	建設・土木
ULTRATECH CEMENT LTD	81	81	50,605	85,524	建設資材
TATA CONSULTANCY SVS LTD	680	722	248,898	420,637	情報技術サービス
ADANI ENTERPRISES LTD	—	191	41,975	70,937	商社・流通業
NTPC LIMITED	3,220	3,960	62,964	106,409	独立系発電事業者・エネルギー販売業者
PIRAMAL ENTERPRISES LTD	79	79	15,580	26,330	各種金融サービス
AMBUJA CEMENTS LTD	570	570	20,904	35,329	建設資材
BHARAT FORGE LIMITED	127	127	8,093	13,678	自動車部品
HINDALCO INDUSTRIES LIMITED	1,170	1,170	51,959	87,811	金属・鉱業
ITC LTD	2,211	2,211	58,138	98,253	タバコ
PIDILITE INDUSTRIES LTD	124	124	27,273	46,091	化学
UPL LTD	321	432	33,592	56,771	化学
TORRENT PHARMACEUTICALS LTD	392	32	8,492	14,352	医薬品
SIEMENS LIMITED	31	70	15,389	26,007	コングロマリット
INFO EDGE INDIA LTD	48	66	25,484	43,068	インタラクティブ・メディアおよびサービス
GODREJ CONSUMER PRODUCTS LTD	272	272	20,599	34,813	パーソナル用品
MINDTREE LIMITED	—	48	15,592	26,350	情報技術サービス
MARICO LIMITED	263	460	22,514	38,049	食品
PAGE INDUSTRIES LTD	3	3	14,490	24,489	繊維・アパレル・贅沢品
DLF LIMITED	260	580	18,977	32,072	不動産管理・開発

銘柄	期首(前期末)		当 期 末		業 種 等	
	株 数	株 数	評 価 額			
			外貨建金額	邦貨換算金額		
(インド)	百株	百株	千インドルピー	千円		
POWER GRID CORP OF INDIA LTD	1,270	2,619	64,220	108,533	電力	
ADANI PORTS AND SPECIAL ECONOMIC ZONE REC LTD	426	426	33,764	57,062	運送インフラ	
BAJAJ FINSERV LTD	398	—	—	—	各種金融サービス	
BAJAJ AUTO LIMITED	23	31	43,556	73,611	各種金融サービス	
JUBILANT FOODWORKS LIMITED	55	55	19,949	33,714	自動車	
MUTHOOT FINANCE LTD	47	—	—	—	ホテル・レストラン・レジャー	
COAL INDIA LTD	100	100	12,016	20,307	消費者金融	
TATA MOTORS LTD	769	1,420	25,993	43,928	石油・ガス・消耗燃料	
TATA POWER COMPANY LIMITED	1,340	1,340	54,129	91,478	自動車	
INDUS TOWERS LTD	—	1,060	24,380	41,202	電力	
PI INDUSTRIES LTD	610	610	12,559	21,226	各種電気通信サービス	
ASIAN PAINTS LTD	70	70	17,926	30,295	化学	
BAJAJ FINANCE LTD	262	298	89,556	151,350	化学	
LARSEN & TOUBRO INFOTECH LTD	200	209	126,413	213,639	消費者金融	
ADANI GREEN ENERGY LTD	40	40	17,795	30,074	情報技術サービス	
INDRAPRASTHA GAS LTD	280	330	89,311	150,935	独立系発電事業者・エネルギー販売業者	
TRENT LTD	135	135	4,783	8,084	ガス	
HDFC LIFE INSURANCE CO LTD	150	150	16,557	27,982	複合小売り	
BHARAT ELECTRONICS LTD	617	763	43,021	72,706	保険	
HDFC ASSET MANAGEMENT CO LTD	—	848	19,122	32,316	航空宇宙・防衛	
CONTAINER CORP OF INDIA LTD	48	48	9,276	15,676	資本市場	
BANDHAN BANK LTD	123	123	7,732	13,068	陸運・鉄道	
ADANI TOTAL GAS LTD	560	560	17,536	29,636	銀行	
GODREJ PROPERTIES LTD	—	190	45,129	76,269	ガス	
BRITANNIA INDUSTRIES LTD	—	93	12,982	21,940	不動産管理・開発	
CHOLAMANDALAM INVESTMENT AND SBI CARDS & PAYMENT SERVICES	80	76	24,715	41,769	食品	
INDIAN RAILWAY CATERING & TO YES BANK LTD	—	286	18,172	30,711	消費者金融	
ZOMATO LTD	—	131	9,975	16,858	消費者金融	
EICHER MOTORS LTD	—	222	15,334	25,915	商業サービス・用品	
JUBILANT FOODWORKS LIMITED	8,390	8,390	10,865	18,361	銀行	
AXIS BANK LIMITED	—	1,430	8,115	13,714	インターネット販売・通信販売	
HAVELLS INDIA LTD	82	116	27,193	45,957	自動車	
ICICI BANK LTD	—	360	17,623	29,784	ホテル・レストラン・レジャー	
BERGER PAINTS INDIA LTD	1,627	1,762	116,943	197,635	銀行	
TECH MAHINDRA LTD	177	177	21,514	36,359	電気設備	
ADANI TRANSMISSION LTD	3,566	4,049	287,620	486,079	銀行	
GRASIM INDUSTRIES LIMITED	190	190	12,621	21,330	化学	
AVENUE SUPERMARTS LTD	442	497	62,679	105,927	情報技術サービス	
INTERGLOBE AVIATION LTD	—	236	63,801	107,824	電力	
SBI LIFE INSURANCE CO LTD	177	233	36,155	61,103	建設資材	
JSW STEEL LTD	115	136	48,192	81,446	食品・生活必需品小売り	
MCB BANK LIMITED	226	226	18,095	30,581	飲料	
OIL & GAS DEVELOPMENT CO LTD	160	160	20,229	34,188	保険	
ICICI PRUDENTIAL LIFE INSURANCE COMPANY	171	332	16,761	28,326	保険	
ICICI LOMBARD GENERAL INSURANCE COMPANY	50	94	16,142	27,281	旅客航空輸送業	
ICICI PRUDENTIAL LIFE INSURANCE CO LTD	258	365	38,852	65,660	保険	
INTERGLOBE AVIATION LTD	530	660	44,771	75,663	金属・鉱業	
JSW STEEL LTD	56,181	67,959	5,295,171	8,948,840		
小 計	株 数	金 額	56,181	67,959	5,295,171	8,948,840
銘 柄 数 < 比 率 >	95	105	—	—	—	< 12.9% >
(パキスタン)			千パキスタンルピー			
MCB BANK LIMITED	340	—	—	—	銀行	
OIL & GAS DEVELOPMENT CO LTD	510	—	—	—	石油・ガス・消耗燃料	

銘柄	株数	当 期 末			業 種 等
		株 数	評 価 額		
			外貨建金額	邦貨換算金額	
(パキスタン)	百株	百株	千パキスタンルピー	千円	
HABIB BANK LTD	356	—	—	—	銀行
小 計	株 数 ・ 金 額	1,206	—	—	—
	銘柄 数 < 比 率 >	3	—	—	< - % >
(メキシコ)			千メキシコペソ		
ALFA S. A. B. -A	—	2,180	2,923	18,604	コングロマリット
FOMENTO ECONOMICO MEXICA-UBD	1,454	1,568	22,132	140,850	飲料
GRUPO TELEVISIVA SAB - SER CPO	1,980	1,780	5,813	36,996	メディア
GRUPO BIMBO SAB-SERIES A	1,010	1,380	8,325	52,983	食品
GRUMA S. A. B. -B	134	156	3,842	24,453	食品
PROMOTORA Y OPERADORA DE INF	129	164	2,351	14,965	運送インフラ
GRUPO CARSO SAB DE CV-SER A1	349	349	2,276	14,485	コングロマリット
CEMEX SAB - CPO	10,799	11,219	9,121	58,050	建設資材
GRUPO FINANCIERO BANORTE-O	1,839	2,001	26,643	169,558	銀行
INDUSTRIAS PENOLES SAB DE CV	84	84	1,694	10,780	金属・鉱業
KIMBERLY-CLARK DE MEXICO-A	950	1,100	3,030	19,286	家庭用品
GRUPO AEROPORTUARIO DE SUR-B	143	189	7,843	49,916	運送インフラ
GRUPO MEXICO SAB DE CV- SER B	2,169	2,549	24,001	152,745	金属・鉱業
AMERICA MOVIL SAB DE C-SER L	24,740	24,260	45,875	291,952	無線通信サービス
GRUPO FINANCIERO INBURSA-O	1,402	1,690	5,784	36,814	銀行
ARCA CONTINENTAL SAB DE CV	261	320	4,127	26,268	飲料
GRUPO AEROPORTUARIO DEL-B SH	304	304	8,427	53,632	運送インフラ
MEGACABLE HOLDINGS-CPO	231	231	1,355	8,629	メディア
INFRAESTRUCTURA ENERGETICA N	387	—	—	—	ガス
TELESITES SAB DE CV	1,110	—	—	—	各種電気通信サービス
ORBIA ADVANCE CORP SAB DE CV	939	939	4,565	29,054	化学
COCA-COLA FEMSA SAB DE CV	324	380	4,178	26,594	飲料
WALMART DE MEXICO-SER V	3,780	4,080	28,347	180,405	食品・生活必需品小売り
BECLÉ SAB DE CV	470	470	2,294	14,599	飲料
小 計	株 数 ・ 金 額	54,991	57,395	224,957	1,431,628
	銘柄 数 < 比 率 >	23	22	—	< 2.1 % >
(ブラジル)			千リアル		
BRF SA	397	630	776	19,551	食品
VALE SA	2,667	3,236	24,756	623,592	金属・鉱業
CIA PARANAENSE DE ENERGI-PFB	860	—	—	—	電力
CENTRAIS ELECTRICAS BRASILEIRAS-PREF B	180	180	693	17,469	電力
CENTRAIS ELETRICAS BRASILIER	165	300	1,168	29,433	電力
BANCO DO BRASIL SA	536	728	2,470	62,238	銀行
ITAUSA SA	3,360	3,528	3,097	78,030	銀行
LOJAS AMERICANAS SA-PREF	729	—	—	—	インターネット販売・通信販売
GERDAU SA PFD NPV	745	950	2,616	65,903	金属・鉱業
PETROBRAS - PETROLEO BRAS	2,780	2,870	9,832	247,677	石油・ガス・消耗燃料
PETROBRAS DISTRIBUIDORA SA	436	—	—	—	専門小売り
PETROBRAS-PETROLEO BRAS-PR	3,320	3,830	12,317	310,264	石油・ガス・消耗燃料
CCR SA	756	1,210	1,422	35,843	運送インフラ
WEG SA	1,174	1,347	3,592	90,489	電気設備
BANCO BRADESCO SA - PREF	3,476	4,103	7,537	189,877	銀行
BANCO BRADESCO S. A.	1,110	1,221	1,840	46,369	銀行
CIA SIDERURGICA NACIONAL SA	462	462	881	22,192	金属・鉱業
BRADESPAR SA -PREF	150	—	—	—	金属・鉱業
SUZANO SA	529	629	3,171	79,883	紙製品・林産品
CPFL ENERGIA SA	193	—	—	—	電力
ITAU UNIBANCO HOLDING SA-PREF	3,559	3,739	8,770	220,913	銀行

銘柄	株数	株数	期 末		業 種 等	
			評 価 額			
			外貨建金額	邦貨換算金額		
(ブラジル)	百株	百株	千レアル	千円		
BRASKEM SA-PREF A	—	132	534	13,462	化学	
ALPARGATAS SA-PREF	120	120	251	6,329	繊維・アパレル・贅沢品	
LOCALIZA RENT A CAR	456	456	2,361	59,474	陸運・鉄道	
LOJAS RENNER S. A.	627	690	1,650	41,566	複合小売り	
ULTRAPAR PARTICIPACOES	480	480	575	14,497	石油・ガス・消耗燃料	
COSAN SA	868	868	1,530	38,546	石油・ガス・消耗燃料	
TOTVS SA	400	400	1,000	25,189	ソフトウェア	
EQUATORIAL ENERGIA SA - ORD	700	910	2,213	55,747	電力	
B2W CIA DIGITAL	135	—	—	—	インターネット販売・通信販売	
JBS SA	746	746	2,693	67,855	食品	
CIA ENERGETICA DE MINAS GER-PREF	696	905	935	23,571	電力	
CIA SANEAMENTO BASICO DE SP	213	336	1,520	38,289	水道	
SUL AMERICA SA - UNITS	196	—	—	—	保険	
HYPERA SA	239	239	847	21,347	医薬品	
MAGAZINE LUIZA SA	2,030	2,300	899	22,652	複合小売り	
BANCO SANTANDER (BRASIL) SA	244	244	811	20,448	銀行	
ENERGISA SA-UNITS	102	102	474	11,942	電力	
TELEFONICA BRASIL S. A.	416	416	2,118	53,353	各種電気通信サービス	
RAIA DROGASIL SA	782	782	1,480	37,288	食品・生活必需品小売り	
VIA S/A	920	—	—	—	専門小売り	
BB SEGURIDADE PARTICIPACOES	441	670	1,700	42,833	保険	
ENGIE BRASIL SA	120	120	512	12,904	独立系発電事業者・エネルギー販売業者	
NOTRE DAME INTERMED PAR SA	373	—	—	—	ヘルスクア・プロバイダー/ヘルスクア・サービス	
HAPVIDA PARTICIPACOES E INVESTIMENTOS	695	3,289	2,671	67,290	ヘルスクア・プロバイダー/ヘルスクア・サービス	
ATACADAO DISTRIBUICAO COMERC	296	296	564	14,218	食品・生活必需品小売り	
B3 SA-BRASIL BOLSA BALCAO	1,436	4,757	5,585	140,704	資本市場	
AMBEV SA	3,239	3,899	5,338	134,473	飲料	
KLABIN SA-UNIT	610	610	1,315	33,143	容器・包装	
NATURA &CO HOLDING SA	625	625	952	23,992	パーソナル用品	
BANCO INTER SA-UNITS	91	273	331	8,355	銀行	
TIM SA	465	829	1,094	27,581	無線通信サービス	
AMERICANAS SA	—	600	1,252	31,547	インターネット販売・通信販売	
REDE D'OR SAO LUIZ SA	—	298	1,026	25,844	ヘルスクア・プロバイダー/ヘルスクア・サービス	
VIBRA ENERGIA SA	—	836	1,622	40,874	専門小売り	
RUMO SA	960	960	1,483	37,360	陸運・鉄道	
PETRO RIO SA	—	653	1,581	39,838	石油・ガス・消耗燃料	
BANCO BTG PACTUAL SA - UNIT	161	900	2,042	51,439	資本市場	
小 計	株 数 ・ 金 額	47,474	58,713	135,918	3,423,698	
	銘柄 数 < 比 率 >	53	49	—	< 4.9% >	
(チリ)				千チリペソ		
BANCO DE CREDITO E INVERSION	32	33	88,296	13,215	銀行	
EMPRESAS CMPC SA	719	719	90,298	13,515	紙製品・林産品	
EMPRESAS COPEC SA	259	259	155,115	23,216	石油・ガス・消耗燃料	
COLBUN SA	4,710	—	—	—	独立系発電事業者・エネルギー販売業者	
EMBOTELLADORA ANDINA-PREF B	288	—	—	—	飲料	
S. A. C. I. FALABELLA	502	502	113,452	16,980	複合小売り	
CENCOSUD SA	1,260	1,260	166,194	24,874	食品・生活必需品小売り	
CENCOSUD SHOPPING SA	230	—	—	—	不動産管理・開発	
小 計	株 数 ・ 金 額	8,000	2,774	613,355	91,802	
	銘柄 数 < 比 率 >	8	5	—	< 0.1% >	
(コロンビア)				千コロンビアペソ		
INTERCONEXION ELECTRICA SA	338	338	709,800	22,565	電力	



銘柄	株数	期首(前期末)		期末		業種等
		株数	株数	評価額		
				外貨建金額	邦貨換算金額	
(コロンビア)	百株	百株	千コロンビアペソ	千円		
BANCOLOMBIA SA	159	159	622,485	19,790	銀行	
GRUPO DE INV SURAMERICANA	130	130	535,600	17,027	各種金融サービス	
小計	株数・金額	627	627	1,867,885	59,383	
	銘柄数<比率>	3	3	—	<0.1%>	
(アラブ首長国連邦)			千UAEディルハム			
ABU DHABI ISLAMIC BANK	1,280	1,280	1,113	39,376	銀行	
DUBAI ISLAMIC BANK	1,020	2,140	1,363	48,208	銀行	
EMIRATES TELECOM CORPORATION	1,182	2,749	9,341	330,301	各種電気通信サービス	
ABU DHABI COMMERCIAL BANK	1,738	2,378	2,431	85,961	銀行	
FIRST ABU DHABI BANK PJSC	2,040	3,571	7,785	275,289	銀行	
EMAAR PROPERTIES PJSC	2,900	2,900	1,783	63,064	不動産管理・開発	
ALDAR PROPERTIES PJSC	2,770	2,770	1,562	55,242	不動産管理・開発	
EMIRATES NBD PJSC	1,610	1,970	2,895	102,399	銀行	
EMAAR MALLS PJSC	2,110	—	—	—	不動産管理・開発	
ABU DHABI NATIONAL OIL CO FO	—	1,790	733	25,950	専門小売り	
小計	株数・金額	16,650	21,549	29,010	1,025,793	
	銘柄数<比率>	9	9	—	<1.5%>	
(エジプト)			千エジプトポンド			
COMMERCIAL INTERNATIONAL BANK	913	1,217	5,249	36,899	銀行	
EASTERN TOBACCO	515	515	575	4,042	タバコ	
ELSWEDY ELECTRIC CO	415	—	—	—	電気設備	
FAWRY FOR BANKING & PAYMENT	—	716	346	2,438	情報技術サービス	
小計	株数・金額	1,843	2,449	6,171	43,379	
	銘柄数<比率>	3	3	—	<0.1%>	
(南アフリカ)			千ランド			
AFRICAN RAINBOW MINERALS LTD	70	70	1,699	13,614	金属・鉱業	
BIDVEST GROUP LTD	172	255	5,206	41,704	コングロマリット	
CLICKS GROUP LTD	183	183	5,128	41,081	食品・生活必需品小売り	
DISCOVERY LTD	258	469	6,574	52,665	保険	
GOLD FIELDS LTD	596	716	13,818	110,688	金属・鉱業	
REMGRO LTD	332	473	6,385	51,147	各種金融サービス	
NORTHAM PLATINUM LTD	267	—	—	—	金属・鉱業	
HARMONY GOLD MINING CO LTD	408	408	2,408	19,288	金属・鉱業	
EXXARO RESOURCES LTD	150	150	2,907	23,287	石油・ガス・消耗燃料	
CAPITEC BANK HOLDINGS LTD	54	64	12,866	103,063	銀行	
MTN GROUP LTD	1,300	1,330	21,764	174,330	無線通信サービス	
ANGLOGOLD ASHANTI LTD	310	350	10,201	81,716	金属・鉱業	
FIRSTSTRAND LTD	3,290	4,100	26,625	213,269	各種金融サービス	
NASPERS LTD-N SHS	312	167	23,962	191,939	インターネット販売・通信販売	
NEDBANK GROUP LTD	319	357	7,320	58,639	銀行	
ANGLO AMERICAN PLATINUM LTD	41	41	6,459	51,744	金属・鉱業	
SASOL LTD	438	438	16,169	129,515	化学	
SHOPRITE HOLDINGS LTD	396	396	8,509	68,159	食品・生活必需品小売り	
STANDARD BANK GROUP LTD	911	1,058	16,692	133,703	銀行	
SPAR GROUP LIMITED/THE	153	153	2,378	19,052	食品・生活必需品小売り	
WOOLWORTHS HOLDINGS LTD	616	940	5,085	40,734	複合小売り	
ASPEN PHARMACARE HOLDINGS LT	315	315	4,788	38,351	医薬品	
TIGER BRANDS LTD	128	128	1,858	14,885	食品	
SANLAM LIMITED	1,193	1,490	9,039	72,409	保険	
IMPALA PLATINUM HOLDINGS LTD	557	652	12,169	97,478	金属・鉱業	
KUMBA IRON ORE LTD	39	39	1,823	14,608	金属・鉱業	
VODACOM GROUP	517	517	7,621	61,044	無線通信サービス	

銘柄	期首(前期末)		当 期 末		業 種 等	
	株 数	株 数	評 価 額			
			外貨建金額	邦貨換算金額		
(南アフリカ)	百株	百株	千ランド	千円		
NEPI ROCKCASTLE PLC	262	419	3,789	30,350	不動産管理・開発	
OLD MUTUAL LTD	2,940	2,940	3,422	27,411	保険	
REINET INVESTMENTS SCA	87	87	2,680	21,467	資本市場	
ABSA GROUP LTD	552	552	8,721	69,855	銀行	
PEPKOR HOLDINGS LTD	—	960	1,872	14,994	専門小売り	
MULTICHOICE GROUP LTD	266	266	3,375	27,037	メディア	
MOMENTUM METROPOLITAN HOLDINGS	—	201	313	2,511	保険	
SIBANYE STILLWATER LTD	2,050	2,050	9,727	77,915	金属・鉱業	
NORTHAM PLATINUM HOLDINGS LT	—	267	4,506	36,094	金属・鉱業	
RAND MERCHANT INVESTMENT HOLDINGS LTD	403	—	—	—	保険	
MR PRICE GROUP LTD	167	167	3,281	26,286	専門小売り	
BID CORP LTD	228	273	8,127	65,098	食品・生活必需品小売り	
小 計	株 数 ・ 金 額	20,283	23,445	289,281	2,317,146	
	銘柄 数 < 比 率 >	36	37	—	< 3.3% >	
(クウェート)			千クウェートディナール			
KUWAIT FINANCE HOUSE	3,432	4,213	414	176,167	銀行	
MOBILE TELECOMMUNICATIONS CO	1,390	1,890	125	53,195	無線通信サービス	
GULF BANK	980	—	—	—	銀行	
NATIONAL BANK OF KUWAIT	4,983	5,554	593	251,834	銀行	
AGILITY	720	1,120	139	59,195	航空貨物・物流サービス	
MABANEE CO SAKC	381	404	33	14,080	不動産管理・開発	
BOUBYAN BANK K. S. C	714	749	74	31,603	銀行	
小 計	株 数 ・ 金 額	12,600	13,931	1,380	586,075	
	銘柄 数 < 比 率 >	7	6	—	< 0.8% >	
(サウジアラビア)			千サウジアラビヤリヤル			
YANBU NATIONAL PETROCHEMICAL	199	199	1,174	40,764	化学	
JARIR MARKETING CO	37	37	690	23,984	専門小売り	
CO FOR COOPERATIVE INSURANCE	27	27	185	6,449	保険	
ETIHAD ETISALAT CO	239	239	1,034	35,930	無線通信サービス	
SAUDI BRITISH BANK	611	611	2,828	98,220	銀行	
AL RAJHI BANK	868	1,563	17,601	611,128	銀行	
ARAB NATIONAL BANK	478	478	1,610	55,929	銀行	
BANK ALBILAD	233	426	2,193	76,142	銀行	
BANK AL - JAZIRA	341	341	1,058	36,761	銀行	
BANQUE SAUDI FRANSI	374	492	2,725	94,635	銀行	
RIYAD BANK	975	1,118	4,717	163,807	銀行	
SAUDI TELECOM CO	436	481	5,733	199,067	各種電気通信サービス	
SABIC AGRI-NUTRIENTS CO	166	166	2,669	92,677	化学	
SAUDI BASIC INDUSTRIES CORP	659	711	9,015	313,017	化学	
SAUDI CEMENT	64	—	—	—	建設資材	
SAUDI ELECTRICITY CO	582	582	1,588	55,165	電力	
SAUDI IND INVESTMENT GROUP	187	293	970	33,699	化学	
SAVOLA	166	166	586	20,374	食品	
NATIONAL INDUSTRIALIZATION C	280	280	568	19,734	化学	
ALMARAI CO	180	180	963	33,435	食品	
SAUDI RESEARCH & MEDIA GROUP	—	28	739	25,665	メディア	
EMAAR ECONOMIC CITY	350	350	387	13,440	不動産管理・開発	
SAHARA INTERNATIONAL PETROCH	293	293	1,626	56,459	化学	
ADVANCED PETROCHEMICALS CO	90	108	717	24,899	化学	
SAUDI KAYAN PETROCHEMICAL CO	470	670	1,235	42,895	化学	
DAR AL ARKAN REAL ESTATE DEV	230	530	590	20,499	不動産管理・開発	
RABIGH REFINING AND PETROCHE	96	96	288	10,016	石油・ガス・消耗燃料	

銘柄	期首(前期末)		当 期 末		業 種 等	
	株 数	株 数	評 価 額			
			外貨建金額	邦貨換算金額		
(サウジアラビア)	百株	百株	千サウジアラビヤリヤル	千円		
MOBILE TELECOMMUNICATIONS COMPANY	290	290	407	14,156	無線通信サービス	
BUPA ARABIA FOR COOPERATIVE	39	39	651	22,613	保険	
ALINMA BANK	800	810	3,385	117,554	銀行	
ABDULLAH AL OTHAIM MARKETS	37	37	421	14,644	食品・生活必需品小売り	
SAUDI ARABIAN MINING CO	282	351	4,640	161,108	金属・鉱業	
MOUWASAT MEDICAL SERVICES CO	—	34	836	29,039	ヘルスケア・プロバイダー/ヘルスケア・サービス	
SAUDI AIRLINES CATERING CO	12	—	—	—	商業サービス・用品	
SAUDI ARABIAN OIL CO	1,569	1,690	7,765	269,619	石油・ガス・消耗燃料	
DR SULAIMAN AL HABIB MEDICAL	30	51	1,028	35,697	ヘルスケア・プロバイダー/ヘルスケア・サービス	
THE SAUDI NATIONAL BANK	1,572	1,721	13,647	473,842	銀行	
小 計	株 数 ・ 金 額	13,263	15,490	96,286	3,343,079	
	銘柄 数 < 比 率 >	35	35	—	< 4.8% >	
合 計	株 数 ・ 金 額	1,569,465	1,798,251	—	63,176,863	
	銘柄 数 < 比 率 >	922	914	—	< 90.8% >	

\* 邦貨換算金額は、期末の時価をわが国の対顧客電信売買相場の仲値により邦貨換算したものです。

\* 邦貨換算金額欄の< >内は、純資産総額に対する各国別株式評価額の比率。

\* 株数・評価額の単位未満は切り捨て。ただし、単位未満の場合は小数で記載。

\* 銘柄コード等の変更があった銘柄は、別銘柄として掲載しております。

## 外国新株予約権証券

2022年5月10日現在の組入れはございません。

銘柄	柄	期首(前期末)	
		証 券 数	
(タイ)			証券
MINOR INTL PCL(R)-CW23			9,344
MINOR INTL PCL(R)-CW24			8,468
合 計	証 券 数		17,812
	銘柄 柄 数		2

## 外国投資信託証券

銘柄	期首(前期末)	当期末				
		口数	口数	評価額		比率
				外貨建金額	邦貨換算金額	
(アメリカ)		口	口	千米ドル	千円	%
ISHARES MSCI CHINA A UCITS ETF	3,674,400	4,381,400	20,577	2,675,659	3.8	
小計	口数・金額	3,674,400	4,381,400	20,577	2,675,659	
	銘柄数<比率>	1	1	—	<3.8%>	
(メキシコ)				千メキシコペソ		
FIBRA UNO ADMINISTRACION SA	208,100	234,000	5,239	33,342	0.0	
OPERADORA DE SITIOS MEX- A-1	—	111,000	2,761	17,575	0.0	
小計	口数・金額	208,100	345,000	8,000	50,917	
	銘柄数<比率>	1	2	—	<0.1%>	
(南アフリカ)				千ランド		
GROWTHPOINT PROPERTIES LTD	191,000	300,000	3,960	31,719	0.0	
小計	口数・金額	191,000	300,000	3,960	31,719	
	銘柄数<比率>	1	1	—	<0.0%>	
合計	口数・金額	4,073,500	5,026,400	—	2,758,296	
	銘柄数<比率>	3	4	—	<4.0%>	

\* 邦貨換算金額は、期末の時価をわが国の対顧客電信売買相場の仲値により邦貨換算したものです。

\* 比率は、純資産総額に対する評価額の比率。

\* 金額の単位未満は切り捨て。

\* 銘柄コード等の変更があった銘柄は、別銘柄として掲載しております。

## 先物取引の銘柄別期末残高

銘柄別	当期末	
	買建額	売建額
外国 株式先物取引	百万円	百万円
MSCICHA	536	—
MSCIN	3,042	—

\* 単位未満は切り捨て。

\* 邦貨換算金額は、期末の時価をわが国の対顧客電信売買相場の仲値により邦貨換算したものです。

## ○投資信託財産の構成

(2022年5月10日現在)

項目	当期末	
	評価額	比率
株式	千円	%
投資信託受益証券	63,176,863	90.3
投資証券	2,675,659	3.8
コーポレートローン等、その他	82,637	0.1
投資信託財産総額	4,058,395	5.8
	69,993,554	100.0

\* 金額の単位未満は切り捨て。

\* 当期末における外貨建純資産 (69,517,377千円) の投資信託財産総額 (69,993,554千円) に対する比率は99.3%です。

\* 外貨建資産は、期末の時価をわが国の対顧客電信売買相場の仲値により邦貨換算したものです。1カタールリヤル=35.62円、1米ドル=130.03円、1トルコリラ=8.607円、1ユーロ=137.27円、1チェココルナ=5.4838円、1フォリント=0.360792円、1ズロチ=29.2257円、1香港ドル=16.56円、1リンギ=29.6633円、1バーツ=3.76円、1フィリピンペソ=2.4685円、1ルピア=0.0089円、1ウォン=0.1019円、1新台幣ドル=4.3639円、1インドルピー=1.69円、1メキシコペソ=6.364円、1レアル=25.1894円、1チリペソ=0.149672円、1コロンビアペソ=0.031792円、1UAEディルハム=35.36円、1エジプトポンド=7.0296円、1ランド=8.01円、1クウェートディナール=424.52円、1サウジアラビアリヤル=34.72円。

○資産、負債、元本及び基準価額の状況 (2022年5月10日現在)

項 目	当 期 末	円
(A) 資産	70,058,567,710	
コーポ・ローン等	2,811,550,509	
株式(評価額)	63,176,863,956	
投資信託受益証券(評価額)	2,675,659,180	
投資証券(評価額)	82,637,582	
未収入金	83,913,058	
未収配当金	113,348,568	
差入委託証拠金	1,114,594,857	
(B) 負債	450,343,141	
未払金	370,258,056	
未払解約金	75,896,420	
未払利息	65	
その他未払費用	4,188,600	
(C) 純資産総額(A-B)	69,608,224,569	
元本	45,820,572,205	
次期繰越損益金	23,787,652,364	
(D) 受益権総口数	45,820,572,205口	
1万口当たり基準価額(C/D)	15,191円	

(注) 期首元本額は39,964,682,518円、期中追加設定元本額は10,742,911,245円、期中一部解約元本額は4,887,021,558円、1口当たり純資産額は15,191円です。

○損益の状況 (2021年5月11日～2022年5月10日)

項 目	当 期	円
(A) 配当等収益	1,657,059,150	
受取配当金	1,657,099,903	
受取利息	3,209	
支払利息	△ 43,962	
(B) 有価証券売買損益	△ 6,737,230,119	
売買益	15,275,287,661	
売買損	△22,012,517,780	
(C) 先物取引等取引損益	△ 1,028,766,673	
取引益	275,634,603	
取引損	△ 1,304,401,276	
(D) 保管費用等	△ 44,795,130	
(E) 当期損益金(A+B+C+D)	△ 6,153,732,772	
(F) 前期繰越損益金	26,145,576,840	
(G) 追加信託差損益金	6,658,095,152	
(H) 解約差損益金	△ 2,862,286,856	
(I) 計(E+F+G+H)	23,787,652,364	
次期繰越損益金(I)	23,787,652,364	

\* 損益の状況の中で(B)有価証券売買損益および(C)先物取引等取引損益は期末の評価換えによるものを含みます。

\* 損益の状況の中で(G)追加信託差損益金とあるのは、信託の追加設定の際、追加設定をした価額から元本を差し引いた差額分をいいます。

\* 損益の状況の中で(H)解約差損益金とあるのは、中途解約の際、元本から解約価額を差し引いた差額分をいいます。

○当マザーファンドを投資対象とする投資信託の当期末元本額

ファンド名	当期末 元本額	円
野村新興国株式インデックスファンド(確定拠出年金向け)	31,097,020,629	
野村つみたて外国株投信	4,234,871,470	
野村インデックスファンド・新興国株式	3,598,400,657	
野村外国株(含む新興国)インデックスBコース(野村投資一任口座向け)	1,820,628,714	
ファンドラップ(ウエルス・スクウェア)外国株式	1,258,487,455	
NET RINDS 新興国株式・NRI Emerging/Market/インデックス(為替ヘッジなし)連動型上場投信	1,255,327,673	
野村外国株(含む新興国)インデックスAコース(野村投資一任口座向け)	987,160,031	
野村インデックスファンド・海外5資産バランス	471,082,566	
ノムラPOF's用インデックスファンド・新興国株式(適格機関投資家専用)	422,808,645	
世界6資産分散ファンド	109,121,978	
野村資産設計ファンド2040	90,860,075	
野村DC運用戦略ファンド	76,113,848	
野村資産設計ファンド2030	56,599,236	
多資産分散投資ファンド(バランス10)(確定拠出年金向け)	53,641,944	
野村資産設計ファンド2035	48,350,320	
野村資産設計ファンド2025	38,080,775	
野村資産設計ファンド2050	22,657,912	
野村資産設計ファンド2020	21,512,338	
野村資産設計ファンド2015	20,909,655	

ファンド名	当期末 元本額	円
野村資産設計ファンド2045	18,049,413	
野村資産設計ファンド(DC・つみたてNISA)2030	16,824,924	
野村資産設計ファンド2060	16,121,739	
野村資産設計ファンド(DC・つみたてNISA)2040	15,129,737	
野村資産設計ファンド(DC・つみたてNISA)2050	11,913,204	
インデックス・ブレンド(タイプV)	10,791,449	
野村資産設計ファンド(DC・つみたてNISA)2060	7,805,696	
インデックス・ブレンド(タイプIII)	6,970,547	
野村ターゲットデットファンド2016 2026-2028年目標型	6,706,380	
野村DC運用戦略ファンド(マイルド)	5,458,820	
野村世界インデックス・バランス40VA(適格機関投資家専用)	4,330,328	
野村ターゲットデットファンド2016 2029-2031年目標型	3,759,573	
野村ターゲットデットファンド2016 2032-2034年目標型	2,950,039	
野村ターゲットデットファンド2016 2035-2037年目標型	2,552,962	
ネクストコア	2,441,227	
インデックス・ブレンド(タイプIV)	2,393,111	
インデックス・ブレンド(タイプI)	1,052,011	
インデックス・ブレンド(タイプII)	851,689	
野村POF's用・ターゲット・リターン・8資産バランス(2%コース向け)(適格機関投資家専用)	833,435	

○お知らせ

該当事項はございません。