



受賞情報

米国NASDAQオープンBコース(為替ヘッジなし)
モーニングスター“ファンド オブ ザ イヤー 2020”
(国際株式型(特定地域)部門)
優秀ファンド賞 受賞



Morningstar Award “Fund of the Year 2020”は過去の情報に基づくものであり、将来のパフォーマンスを保証するものではありません。また、モーニングスターが信頼できると判断したデータにより評価しましたが、その正確性、完全性等について保証するものではありません。著作権等の知的所有権その他一切の権利はモーニングスター株式会社並びにMorningstar, Inc. に帰属し、許可なく複製、転載、引用することを禁じます。当賞は国内追加型株式投資信託を選考対象として独自の定量分析、定性分析に基づき、2020年において各部門別に総合的に優秀であるとモーニングスターが判断したものです。国際株式型(特定地域)部門は、2020年12月末において当該部門に属するファンド718本の中から選考されました。

米国NASDAQオープンBコース(為替ヘッジなし)
「R&Iファンド大賞2021」 投資信託 / 北米株式グロース部門
優秀ファンド賞 受賞



「R&Iファンド大賞」は、R&Iが信頼し得ると判断した過去のデータに基づく参考情報(ただし、その正確性及び完全性につきR&Iが保証するものではありません)の提供を目的としており、特定商品の購入、売却、保有を推奨、又は将来のパフォーマンスを保証するものではありません。当大賞は、信用格付業ではなく、金融商品取引業等に関する内閣府令第299条第1項第28号に規定されるその他業務(信用格付業以外の業務であり、かつ、関連業務以外の業務)です。当該業務に関しては、信用格付行為に不当な影響を及ぼさないための措置が法令上要請されています。当大賞に関する著作権等の知的財産権その他一切の権利はR&Iに帰属しており、無断複製・転載等を禁じます。

米国NASDAQオープンBコース(為替ヘッジなし)
リフィニティブ・リップパー・ファンド・アワード・ジャパン2021
(投資信託部門 株式型 米国【評価期間5年】)
最優秀ファンド賞 受賞



REFINITIV LIPPER
FUND AWARDS

2021 WINNER
JAPAN

リフィニティブ・リップパー・ファンド・アワードは毎年、多くのファンドのリスク調整後リターンを比較し、評価期間中のパフォーマンスが一貫して優れているファンドと運用会社を表彰いたします。選定に際しては、「Lipper Leader Rating (リップパー・リーダー・レーティング)システム」の中の「コンシスタント・リターン(収益一貫性)」を用い、評価期間3年、5年、10年でリスク調整後のパフォーマンスを測定いたします。評価対象となる分類ごとに、コンシスタント・リターンが最も高いファンドにリフィニティブ・リップパー・ファンド・アワードが贈られます。詳しい情報は、lipperfundawards.comをご覧ください。Refinitiv Lipperは、本資料に含まれるデータの正確性・信頼性を確保するよう合理的な努力をしていますが、それらの正確性については保証しません。

ファンドは、値動きのある証券等に投資します(外貨建資産に投資する場合には、この他に為替変動リスクもあります。)ので、基準価額は変動します。したがって、元金が保証されているものではありません。ファンドの運用による損益はすべて投資者の皆様に帰属します。また、本書中の運用実績に関するグラフ、図表、数値その他いかなる内容も過去のものであり、将来の運用成果を示唆あるいは保証するものではありません。当資料は、ファンドの運用状況に関する情報提供を目的として野村アセットマネジメントが作成した資料です。投資信託のリスクやお申込メモの詳細についてのご確認や、投資信託をお申込みいただくにあたっては、販売会社よりお渡りする投資信託説明書(交付目録見書)の内容を必ずご確認のうえご自身でご判断ください。

◆設定・運用は **野村アセットマネジメント**

金融商品取引業者 関東財務局長(金商)第373号
一般社団法人投資信託協会会員 / 一般社団法人日本投資顧問業協会会員
一般社団法人第二種金融商品取引業協会会員

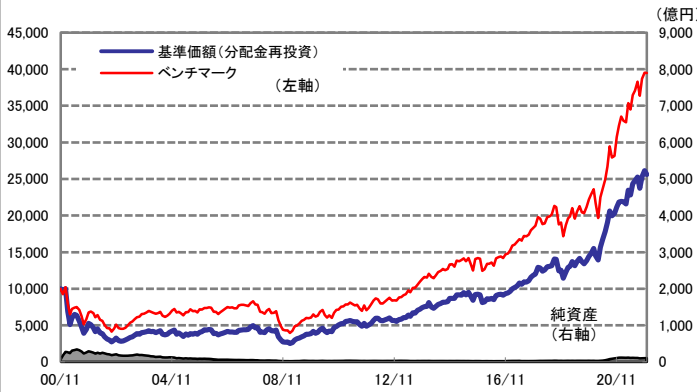


運用実績

2021年12月30日 現在

運用実績の推移

(設定日前日=10,000として指数化:月次)



・上記の指数化した基準価額(分配金再投資)の推移および右記の騰落率は、当該ファンドの信託報酬控除後の価額を用い、分配金を非課税で再投資したものと計算しております。従って、実際のファンドにおいては、課税条件によって受益者ごとに指数、騰落率は異なります。また、換金時の費用・税金等は考慮しておりません。

基準価額※ 21,728 円

※分配金控除後

純資産総額 101.5億円

騰落率		
期間	ファンド	ベンチマーク
1か月	-1.9%	-0.2%
3か月	8.0%	8.5%
6か月	5.2%	8.3%
1年	17.4%	22.2%
3年	124.1%	129.7%

騰落率の各計算期間は、作成基準日から過去に遡った期間としております。

設定来 156.3% 294.7%

- 信託設定日 2000年11月29日
- 信託期間 無期限
- 決算日 原則5月,11月の各28日 (同日が休業日の場合は翌営業日)

分配金(1万口当たり、課税前)の推移	
2021年11月	700 円
2021年5月	550 円
2020年11月	500 円
2020年5月	350 円
2019年11月	200 円

設定来累計 2,830 円

設定来=2000年11月29日以降

ベンチマークであるNasdaq総合指数(円ヘッジベース)は、設定日前日を10,000として指数化しております。

※分配金実績は、将来の分配金の水準を示唆あるいは保証するものではありません。※ファンドの分配金は投資信託説明書(交付目録見書)記載の「分配の方針」に基づいて委託会社が決定しますが、委託会社の判断により分配を行わない場合もあります。

資産内容

2021年12月30日 現在

資産別配分	
資産	純資産比
株式	95.3%
株式先物	-
株式計	95.3%
その他の資産	4.7%
合計(※)	100.0%

※先物の建玉がある場合は、合計欄を表示しておりません。

実質外貨比率 1.1%

・実質外貨比率は為替予約等を含めた実質的な比率をいいます。

業種別配分	
業種	純資産比
ソフトウェア	24.1%
半導体・半導体製造装置	14.1%
インタラクティブ・メディアおよびサービス	12.6%
インターネット販売・通信販売	8.8%
コンピュータ・周辺機器	7.9%
その他の業種	27.8%
その他の資産	4.7%
合計	100.0%

・純資産比は、マザーファンドの純資産比と当ファンドが保有するマザーファンド比率から算出しております。

組入上位10銘柄

2021年12月30日 現在

銘柄	業種	純資産比
MICROSOFT CORP	ソフトウェア	9.1%
APPLE INC	コンピュータ・周辺機器	7.9%
AMAZON.COM INC	インターネット販売・通信販売	7.6%
NVIDIA CORP	半導体・半導体製造装置	6.8%
META PLATFORMS INC	インタラクティブ・メディアおよびサービス	6.4%
ALPHABET INC-CL A	インタラクティブ・メディアおよびサービス	5.1%
INTUIT INC	ソフトウェア	4.6%
ADOBE INC	ソフトウェア	3.7%
LAM RESEARCH	半導体・半導体製造装置	2.6%
BROADCOM INC	半導体・半導体製造装置	2.1%
合計		56.0%

組入銘柄数 : 42 銘柄

・純資産比は、マザーファンドの純資産比と当ファンドが保有するマザーファンド比率から算出しております。

ファンドは、値動きのある証券等に投資します(外貨建資産に投資する場合には、この他に為替変動リスクもあります。)ので、基準価額は変動します。したがって、元金が保証されているものではありません。ファンドの運用による損益はすべて投資者の皆様様に帰属します。また、本書中の運用実績に関するグラフ、図表、数値その他いかなる内容も過去のものであり、将来の運用成果を示唆あるいは保証するものではありません。当資料は、ファンドの運用状況に関する情報提供を目的として野村アセットマネジメントが作成した資料です。投資信託のリスクやお申込メモの詳細についてのご確認や、投資信託をお申込みいただくにあたっては、販売会社よりお渡りする投資信託説明書(交付目録見書)の内容を必ずご確認のうえご自身でご判断ください。

◆設定・運用は **野村アセットマネジメント**

金融商品取引業者 関東財務局長(金商)第373号
一般社団法人投資信託協会会員/一般社団法人日本投資顧問業協会会員
一般社団法人第二種金融商品取引業協会会員

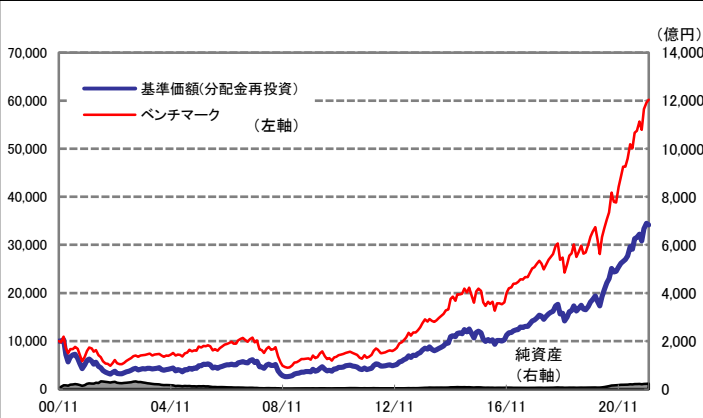


運用実績

2021年12月30日 現在

運用実績の推移

(設定日前日 = 10,000として指数化: 月次)



・上記の指数化した基準価額(分配金再投資)の推移および右記の騰落率は、当該ファンドの信託報酬控除後の価額を用い、分配金を非課税で再投資したものと計算しております。従って、実際のファンドにおいては、課税条件によって受益者ごとに指数、騰落率は異なります。また、換金時の費用・税金等は考慮しておりません。

基準価額※ 26,477 円

※分配金控除後
純資産総額 227.4億円

騰落率		
期間	ファンド	ベンチマーク
1ヵ月	-0.9%	1.0%
3ヵ月	10.9%	11.6%
6ヵ月	9.3%	12.9%
1年	30.5%	36.3%
3年	141.5%	148.7%

騰落率の各計算期間は、作成基準日から過去に遡った期間としております。

設定来 241.9% 502.1%

分配金(1万口当たり、課税前)の推移	
2021年11月	950 円
2021年5月	750 円
2020年11月	600 円
2020年5月	450 円
2019年11月	400 円

設定来累計 4,620 円

設定来 = 2000年11月29日以降

ベンチマークであるNasdaq総合指数(円換算ベース)は、設定日前日を10,000として指数化しております。

※分配金実績は、将来の分配金の水準を示唆あるいは保証するものではありません。
※ファンドの分配金は投資信託説明書(交付目録見書)記載の「分配の方針」に基づいて委託会社が決定しますが、委託会社の判断により分配を行わない場合もあります。

資産内容

2021年12月30日 現在

資産別配分	
資産	純資産比
株式	95.3%
株式先物	-
株式計	95.3%
その他の資産	4.7%
合計(※)	100.0%

※先物の建玉がある場合は、合計欄を表示しておりません。

実質外貨比率 96.4%

・実質外貨比率は為替予約等を含めた実質的な比率をいいます。

業種別配分	
業種	純資産比
ソフトウェア	24.1%
半導体・半導体製造装置	14.1%
インタラクティブ・メディアおよびサービス	12.6%
インターネット販売・通信販売	8.8%
コンピュータ・周辺機器	7.9%
その他の業種	27.8%
その他の資産	4.7%
合計	100.0%

・純資産比は、マザーファンドの純資産比と当ファンドが保有するマザーファンド比率から算出しております。

組入上位10銘柄

2021年12月30日 現在

銘柄	業種	純資産比
MICROSOFT CORP	ソフトウェア	9.1%
APPLE INC	コンピュータ・周辺機器	7.9%
AMAZON.COM INC	インターネット販売・通信販売	7.6%
NVIDIA CORP	半導体・半導体製造装置	6.8%
META PLATFORMS INC	インタラクティブ・メディアおよびサービス	6.4%
ALPHABET INC-CL A	インタラクティブ・メディアおよびサービス	5.1%
INTUIT INC	ソフトウェア	4.6%
ADOBE INC	ソフトウェア	3.7%
LAM RESEARCH	半導体・半導体製造装置	2.6%
BROADCOM INC	半導体・半導体製造装置	2.1%
合計		56.0%


組入銘柄数 : 42 銘柄

・純資産比は、マザーファンドの純資産比と当ファンドが保有するマザーファンド比率から算出しております。

ファンドは、値動きのある証券等に投資します(外貨建資産に投資する場合には、この他に為替変動リスクもあります。)ので、基準価額は変動します。したがって、元金が保証されているものではありません。ファンドの運用による損益はすべて投資者の皆様へ帰属します。また、本書中の運用実績に関するグラフ、図表、数値その他いかなる内容も過去のものであり、将来の運用成果を示唆あるいは保証するものではありません。当資料は、ファンドの運用状況に関する情報提供を目的として野村アセットマネジメントが作成した資料です。投資信託のリスクやお申込メモの詳細についてのご確認や、投資信託をお申込みいただくにあたっては、販売会社よりお渡りする投資信託説明書(交付目録見書)の内容を必ずご確認のうえご自身で判断ください。

◆設定・運用は **野村アセットマネジメント**

金融商品取引業者 関東財務局長(金商)第373号
一般社団法人投資信託協会会員 / 一般社団法人日本投資顧問業協会会員
一般社団法人第二種金融商品取引業協会会員



ファンドの特色

- 信託財産の成長を図ることを目標に運用を行いません。
- 米国のNasdaq上場株式を実質的な主要投資対象※とします。
※「実質的な主要投資対象」とは、「米国NASDAQオープンマザーファンド」を通じて投資する、主要な投資対象という意味です。
- 株式への投資にあたっては、成長性、収益性、安定性等を総合的に勘案して選択した銘柄に投資することを基本とします。
- 株式の実質組入比率を高く保つことを基本としますが、投資対象市場が休場等の場合は組入比率を一時的に引き下げる場合があります。
- 「Aコース」は原則として為替ヘッジを行ない、「Bコース」は原則として為替ヘッジを行いません。
- ファンドは、以下をベンチマークとします。

Aコース	Nasdaq総合指数(円ヘッジベース) ^{※1}	Bコース	Nasdaq総合指数(円換算ベース) ^{※2}
------	-----------------------------------	------	----------------------------------

※1「Nasdaq総合指数(円ヘッジベース)」は、Nasdaq Composite Index*(USDルベース)をもとに、委託会社が独自にヘッジコストを考慮して円換算した指数です。
 ※2「Nasdaq総合指数(円換算ベース)」は、Nasdaq Composite Index*(USDルベース)をもとに、委託会社が独自に円換算した指数です。
 * Nasdaq Composite Indexは、米国のNasdaq市場で取引されている全ての株式を対象とした時価総額加重方式の株価指数です。

- ファンドは「米国NASDAQオープンマザーファンド」を通じて投資するファミリーファンド方式で運用します。
- 「Aコース」「Bコース」間でスイッチングができます。
- 原則、毎年5月および11月の28日(休業日の場合は翌営業日)に分配を行いません。分配金額は、基準価額の水準等を勘案して委託会社が決定します。
* 委託会社の判断により分配を行わない場合もあります。また、将来の分配金の支払いおよびその金額について示唆、保証するものではありません。資金動向、市況動向等によっては上記のような運用ができない場合があります。

投資リスク

各ファンドは、株式等を実質的な投資対象としますので、組入株式の価格下落や、組入株式の発行会社の倒産や財務状況の悪化等の影響により、基準価額が下落することがあります。また、外貨建資産に投資しますので、為替の変動により基準価額が下落することがあります。

したがって、投資家の皆様の投資元金は保証されているものではなく、基準価額の下落により、損失が生じることがあります。なお、投資信託は預貯金と異なります。

※詳しくは投資信託説明書(交付目論見書)の「投資リスク」をご覧ください。

【お申込メモ】

- 信託期間 無期限(2000年11月29日設定)
- 決算日および収益分配 年2回の決算時(原則、5月および11月の28日。休業日の場合は翌営業日)に分配の方針に基づき分配します。
- ご購入価額 ご購入申込日の翌営業日の基準価額
- ご購入単位 一般コース:1万口以上1万口単位(当初元本1口=1円)
または1万円以上1円単位
自動けいぞく投資コース:1万円以上1円単位
※お取扱いコース、ご購入単位は販売会社によって異なる場合があります。
- ご換金価額 ご換金申込日の翌営業日の基準価額から信託財産留保額を差し引いた価額
- スwitching 「Aコース」「Bコース」間でスイッチングが可能です。
※販売会社によっては、スイッチングのお取扱いを行わない場合があります。
- 課税関係 個人の場合、原則として分配時の普通分配金ならびに換金時(スイッチングを含む)および償還時の譲渡益に対して課税されます。ただし、少額投資非課税制度などを利用した場合には課税されません。なお、税法が改正された場合などには、内容が変更になる場合があります。
詳しくは販売会社にお問い合わせください。

【当ファンドに係る費用】

◆ご購入時手数料	ご購入価額に3.3%(税込3.0%)以内で販売会社が独自に定める率を乗じて得た額 <スイッチング時> 販売会社が独自に定める率を乗じて得た額 *詳しくは販売会社にご確認ください。
◆運用管理費用(信託報酬)	ファンドの純資産総額に年1.694%(税抜年1.54%)の率を乗じて得た額が、お客様の保有期間に応じてかかります。
◆その他の費用・手数料	組入資産等の売買の際に発生する売買委託手数料、外貨建資産の保管等に要する費用、監査法人等に支払うファンドの監査に係る費用、ファンドに関する租税等がお客様の保有期間中、その都度かかります。 ※これらの費用等は運用状況等により変動するため、事前に料率・上限額等を示すことができません。
◆信託財産留保額(ご換金時、スイッチングを含む)	1万口につき基準価額に0.3%の率を乗じて得た額

上記の費用の合計額については、投資家の皆様がファンドを保有される期間等に応じて異なりますので、表示することができません。
※詳しくは、投資信託説明書(交付目論見書)の「ファンドの費用・税金」をご覧ください。

◀分配金に関する留意点▶

- 分配金は、預貯金の利息とは異なりファンドの純資産から支払われますので、分配金支払い後の純資産はその相当額が減少することとなり、基準価額が下落する要因となります。
- ファンドは、計算期間中に発生した運用収益(経費控除後の配当等収益および評価益を含む売買益)を超えて分配を行なう場合があります。したがって、ファンドの分配金は必ずしも計算期間におけるファンドの収益率を示唆するものではありません。計算期間中に運用収益があった場合においても、当該運用収益を超えて分配を行なった場合、当期決算日の基準価額は前日決算日の基準価額と比べて下落することになります。
- 投資者の個別元本(追加型投資信託を保有する投資者毎の取得元本)の状況によっては、分配金額の一部または全部が、実質的に元本の一部払戻しに相当する場合があります。ファンド購入後の運用状況により、分配金額より基準価額の値上がり率が小さかった場合も同様です。

Nasdaq Composite®およびNasdaq®は、The Nasdaq Stock Market, Inc.(以下、その関係会社とともに「ナスダック」といいます。)の登録商標またはサービスマークであり、野村アセットマネジメント株式会社は、その使用を許諾されています。ナスダックはファンドの合法性および適格性について保証するものではありません。ファンドは、ナスダックによって設定、承認、販売または販売が促進されるものではありません。ナスダックは、ファンドに関して担保責任を負わず、いかなる責任も負担しません。

【ご留意事項】

- ・投資信託は金融機関の預金と異なり、元本は保証されていません。
- ・登録金融機関が取り扱う投資信託は、投資者保護基金制度が適用されません。
- ・投資信託は預金保険の対象ではありません。

ファンドの販売会社、基準価額等については、下記の照会先までお問い合わせください。

野村アセットマネジメント株式会社
 ★サポートダイヤル★ 0120-753104(フリーダイヤル)
 <受付時間> 営業日の午前9時~午後5時
 ★インターネットホームページ★ <http://www.nomura-am.co.jp/>

<委託会社> 野村アセットマネジメント株式会社
 [ファンドの運用の指図を行なう者]
 <受託会社> 三井住友信託銀行株式会社
 [ファンドの財産の保管および管理を行なう者]

ファンドは、変動のある証券等に投資します(外貨建資産に投資する場合には、この他に為替変動リスクもあります。)ので、基準価額は変動します。したがって、元金が保証されているものではありません。ファンドの運用による損益はすべて投資者の皆様に帰属します。また、本書中の運用実績に関するグラフ、図表、数値その他いかなる内容も過去のものであり、将来の運用成果を示唆あるいは保証するものではありません。当資料は、ファンドの運用状況に関する情報提供を目的として野村アセットマネジメントが作成した資料です。投資信託のリスクやお申込メモの詳細についてのご確認や、投資信託をお申込みいただくにあたっては、販売会社よりお渡しの投資信託説明書(交付目論見書)の内容を必ずご確認のうえご自身でご判断ください。

◆設定・運用は **野村アセットマネジメント**

金融商品取引業者 関東財務局長(金商)第373号
 一般社団法人投資信託協会会員 / 一般社団法人日本投資顧問業協会会員
 一般社団法人第二種金融商品取引業協会会員



先月の投資環境

○先月のナスダック総合指数は、月間で0.11%の下落となりました。米国株式市場は上旬、新型コロナウイルスのオミクロン株への警戒感から下落して始まりましたが、感染による重症化リスクが低いとの見方などを背景にその後下落幅を縮小しました。しかし中旬には、FRB(米連邦準備制度理事会)がテーパリング(量的金融緩和の縮小)の加速を決めるなど金融政策の正常化を推し進めるとの見方や、バイデン米政権の看板政策を盛り込んだ歳出・歳入法案の成立が見通せなくなったことなどから下落しました。下旬には、FDA(米食品医薬品局)が新型コロナウイルスの飲み薬の緊急使用を承認したことや、伸び悩みが警戒されていた年末商戦が堅調だったことなどを受けて上昇に転じる場面もありましたが、月間では下落しました。

○業種別では、通信、運輸が月間騰落率で相対的に上位となった一方、その他金融、資本財が下位となりました。

○ドル・円レートは上旬、新型コロナウイルスのオミクロン株の世界的な広がりなどを受けて投資家のリスク回避姿勢が強まり下落(円高)して始まりました。しかしその後は、オミクロン株の感染による重症化リスクが低いとの見方から世界景気の先行き不透明感がやや薄れたことや、FRBがテーパリングの加速を決めるなど金融政策の正常化を推し進める姿勢を示したことなどから、上昇(円安)基調となりました。月末のドル・円レートは115円02銭と、月間では1円25銭のドル高・円安となりました。

先月の運用経過

(運用実績、分配金は、課税前の数値で表示しております。)

○月間の基準価額(分配金再投資)の騰落率は、Aコースが-1.85%、Bコースが-0.88%となり、Aコースはベンチマークを1.67ポイント下回り、Bコースはベンチマークを1.87ポイント下回りました。ベンチマーク対比では、ITセクターや金融セクター内の銘柄選択効果などがマイナスに影響しました。

○業種別配分では、引き続きITセクターをオーバーウェイト(ベンチマークに比べ高めの投資比率)とし、ITセクターの中ではソフトウェア・サービスセクターや半導体・半導体製造装置セクターをオーバーウェイト、テクノロジー・ハードウェアおよび機器セクターをアンダーウェイト(ベンチマークに比べ低めの投資比率)としています。IT以外の業種では、一般消費財・サービスセクターなどをオーバーウェイトとし、生活必需品セクターなどをアンダーウェイトとしています。

○月間の主な売買としては、ITセクター内で、企業活動の本格的な再開に伴い、ネットワーク機器への投資拡大の恩恵を受けると判断した米国の半導体・半導体製造装置株を新規に買い付けした一方、米国のソフトウェア株の売却などを行ないました。

今後の運用方針(2022年1月11日現在)

(以下の内容は当資料作成日時点のものであり、予告なく変更する場合があります。)

○米国経済は、新型コロナウイルスのオミクロン株の感染拡大などに注意を要しますが、11月の失業率が4.2%まで低下し、最大雇用に向けて労働市場が改善を続けるなど、底堅く推移すると見込まれます。一方、11月のCPI(消費者物価指数)上昇率が前年同月比+6.8%へと加速する中、FRBは高インフレ長期化への警戒感を強め、テーパリングの加速を決定しましたが、引き続き経済動向を注視しつつ、金融政策の正常化を慎重に進めると見られます。

○このような環境のもと、当ファンドの運用としては、外部環境の変化に対する影響を受けにくく、着実に収益をあげる力を持つ企業を中心に銘柄選択を行なっていく考えです。引き続き各銘柄の成長性を精査し、成長性に対してバリュエーション(投資価値評価)が割安と判断される銘柄の組み入れを行なってまいります。

ファンドは、値動きのある証券等に投資します(外貨建資産に投資する場合には、この他に為替変動リスクもあります。)ので、基準価額は変動します。したがって、元金が保証されているものではありません。ファンドの運用による損益はすべて投資者の皆様に帰属します。また、本書中の運用実績に関するグラフ、図表、数値その他いかなる内容も過去のものであり、将来の運用成果を示唆あるいは保証するものではありません。当資料は、ファンドの運用状況に関する情報提供を目的として野村アセットマネジメントが作成した資料です。投資信託のリスクやお申込メモの詳細についてのご確認や、投資信託をお申込みいただくにあたっては、販売会社よりお渡しする投資信託説明書(交付目論見書)の内容を必ずご確認ください。

◆設定・運用は **野村アセットマネジメント**

金融商品取引業者 関東財務局長(金商)第373号
一般社団法人投資信託協会会員 / 一般社団法人日本投資顧問業協会会員
一般社団法人第二種金融商品取引業協会会員

米国NASDAQオープン <Aコース/Bコース>

お申込みは

金融商品取引業者等の名称		登録番号	加入協会			
			日本証券業協会	一般社団法人 日本投資 顧問業協会	一般社団法人 金融先物 取引業協会	一般社団法人 第二種金融商品 取引業協会
株式会社福岡銀行	登録金融機関	福岡財務支局長(登金)第7号	○		○	
株式会社十八親和銀行	登録金融機関	福岡財務支局長(登金)第3号	○			
株式会社西日本シティ銀行	登録金融機関	福岡財務支局長(登金)第6号	○		○	
株式会社熊本銀行	登録金融機関	九州財務局長(登金)第6号	○			
アイザワ証券株式会社	金融商品取引業者	関東財務局長(金商)第3283号	○	○		
安藤証券株式会社	金融商品取引業者	東海財務局長(金商)第1号	○			
auカブコム証券株式会社	金融商品取引業者	関東財務局長(金商)第61号	○		○	
いちよし証券株式会社	金融商品取引業者	関東財務局長(金商)第24号	○	○		
エース証券株式会社	金融商品取引業者	近畿財務局長(金商)第6号	○			
株式会社SBI証券	金融商品取引業者	関東財務局長(金商)第44号	○		○	○
香川証券株式会社	金融商品取引業者	四国財務局長(金商)第3号	○			
極東証券株式会社	金融商品取引業者	関東財務局長(金商)第65号	○			○
岩井コスモ証券株式会社	金融商品取引業者	近畿財務局長(金商)第15号	○		○	
荘内証券株式会社	金融商品取引業者	東北財務局長(金商)第1号	○			
むさし証券株式会社	金融商品取引業者	関東財務局長(金商)第105号	○			○
楽天証券株式会社	金融商品取引業者	関東財務局長(金商)第195号	○	○	○	○
東海東京証券株式会社	金融商品取引業者	東海財務局長(金商)第140号	○		○	○
とうほう証券株式会社	金融商品取引業者	東北財務局長(金商)第36号	○			
SMBC日興証券株式会社	金融商品取引業者	関東財務局長(金商)第2251号	○	○	○	○
野村證券株式会社	金融商品取引業者	関東財務局長(金商)第142号	○	○	○	○
FFG証券株式会社	金融商品取引業者	福岡財務支局長(金商)第5号	○			○
松井証券株式会社	金融商品取引業者	関東財務局長(金商)第164号	○		○	
丸三証券株式会社	金融商品取引業者	関東財務局長(金商)第167号	○			

※上記販売会社情報は、作成時点の情報に基づいて作成しております。

※販売会社によっては取扱いを中止している場合がございます。