

運用実績

2022年6月30日 現在

運用実績の推移 (設定日前日=10,000として指数化:月次)



・上記の指数化した基準価額(分配金再投資)の推移および右記の騰落率は、当該ファンドの信託報酬控除後の価額を用い、分配金を非課税で再投資したものと計算しております。従って、実際のファンドにおいては、課税条件によって受益者ごとに指数、騰落率は異なります。また、換金時の費用・税金等は考慮していません。

基準価額※ 8,497 円

※分配金控除後

純資産総額 383.9億円

| 騰落率 | |
|-----|--------|
| 期間 | ファンド |
| 1ヵ月 | -5.5% |
| 3ヵ月 | -9.9% |
| 6ヵ月 | -16.3% |
| 1年 | -16.8% |
| 3年 | -12.5% |

騰落率の各計算期間は、作成基準日から過去に遡った期間としております。

設定来 13.4%

- 信託設定日 2006年10月4日
- 信託期間 無期限
- 決算日 原則、毎月20日 (同日が休業日の場合は翌営業日)

分配金(1万円当たり、課税前)の推移

| | |
|---------|------|
| 2022年6月 | 20 円 |
| 2022年5月 | 20 円 |
| 2022年4月 | 23 円 |
| 2022年3月 | 23 円 |
| 2022年2月 | 21 円 |

設定来累計 2,856 円

設定来=2006年10月4日以降

※分配金実績は、将来の分配金の水準を示唆あるいは保証するものではありません。
※ファンドの分配金は投資信託説明書(交付目論見書)記載の「分配の方針」に基づいて委託会社が決定しますが、委託会社の判断により分配を行わない場合もあります。

投資信託組入配分

2022年6月30日 現在

| 投資信託 | 運用会社 | 純資産比 |
|---------------------------------------|--------------|--------|
| ノムラ・マルチ・マネージャーズ・ファンドⅣ-投資適格社債FC | 野村アセットマネジメント | 40.1% |
| ノムラ・マルチ・マネージャーズ・ファンドⅡ-米国ハイ・イールド・ボンドFC | 野村アセットマネジメント | 29.5% |
| ノムラ・マルチ・マネージャーズ・ファンドⅡ-新興国債券FC | 野村アセットマネジメント | 29.3% |
| コール・その他 | - | 1.1% |
| 合計 | | 100.0% |

アドバイザー別配分

2022年6月30日 現在

| 投資適格社債 | |
|--|-------|
| アドバイザー | 純資産比 |
| Insight Investment Management (Global) Limited | 23.7% |
| PGIM, Inc. | 15.8% |
| コール・その他 | 0.5% |
| - | - |
| - | - |

| 新興国債券 | |
|---|-------|
| アドバイザー | 純資産比 |
| Pictet Asset Management Limited | 5.1% |
| Pacific Investment Management Company LLC | 7.2% |
| Marathon Asset Management, L.P. | 11.6% |
| Neuberger Berman Investment Advisers LLC | 5.0% |
| コール・その他 | 0.4% |

| 米国ハイ・イールド・ボンド | |
|---|-------|
| アドバイザー | 純資産比 |
| Nomura Corporate Research and Asset Management Inc. | 9.4% |
| PGIM, Inc. | 10.2% |
| MacKay Shields LLC | 9.6% |
| コール・その他 | 0.4% |
| - | - |

ファンドは、値動きのある証券等に投資します(外貨建資産に投資する場合には、この他に為替変動リスクもあります。)ので、基準価額は変動します。したがって、元金が保証されているものではありません。ファンドの運用による損益はすべて投資者の皆様へ帰属します。また、本書中の運用実績に関するグラフ、図表、数値その他いかなる内容も過去のものであり、将来の運用成果を示唆あるいは保証するものではありません。当資料は、ファンドの運用状況に関する情報提供を目的として野村アセットマネジメントが作成した資料です。投資信託のリスクやお申込手続きについてのご確認や、投資信託をお申込みいただくにあたっては、販売会社よりお渡しの投資信託説明書(交付目論見書)の内容を必ずご確認のうえご自身でご判断ください。

◆設定・運用は **野村アセットマネジメント**

金融商品取引業者 関東財務局長(金商)第373号
一般社団法人投資信託協会会員／一般社団法人日本投資顧問業協会会員
一般社団法人第二種金融商品取引業協会会員

運用実績

2022年6月30日 現在

運用実績の推移

(設定日前日 = 10,000として指数化: 月次)



・上記の指数化した基準価額(分配金再投資)の推移および右記の騰落率は、当該ファンドの信託報酬控除後の価額を用い、分配金を非課税で再投資したものと計算しております。従って、実際のファンドにおいては、課税条件によって受益者ごとに指数、騰落率は異なります。また、換金時の費用・税金等は考慮していません。

基準価額※ 9,643 円

※分配金控除後

純資産総額 798.4億円

騰落率

| 期間 | ファンド |
|-----|-------|
| 1ヵ月 | 1.2% |
| 3ヵ月 | 0.8% |
| 6ヵ月 | -0.6% |
| 1年 | 2.2% |
| 3年 | 14.9% |

騰落率の各計算期間は、作成基準日から過去に遡った期間としております。

設定来 52.0%

- 信託設定日 2006年10月4日
- 信託期間 無期限
- 決算日 原則、毎月20日
(同日が休業日の場合は翌営業日)

分配金(1万円当たり、課税前)の推移

| | |
|---------|------|
| 2022年6月 | 24 円 |
| 2022年5月 | 24 円 |
| 2022年4月 | 24 円 |
| 2022年3月 | 25 円 |
| 2022年2月 | 25 円 |

設定来累計 3,950 円

設定来 = 2006年10月4日以降

※分配金実績は、将来の分配金の水準を示唆あるいは保証するものではありません。
※ファンドの分配金は投資信託説明書(交付目論見書)記載の「分配の方針」に基づいて委託会社が決定しますが、委託会社の判断により分配を行わない場合もあります。

投資信託組入配分

2022年6月30日 現在

| 投資信託 | 運用会社 | 純資産比 |
|---------------------------------------|--------------|--------|
| ノムラ・マルチ・マネージャーズ・ファンドⅣ-投資適格社債FD | 野村アセットマネジメント | 39.8% |
| ノムラ・マルチ・マネージャーズ・ファンドⅡ-米国ハイ・イールド・ボンドFD | 野村アセットマネジメント | 29.7% |
| ノムラ・マルチ・マネージャーズ・ファンドⅡ-新興国債券FD | 野村アセットマネジメント | 29.3% |
| コール・その他 | - | 1.2% |
| 合計 | | 100.0% |

アドバイザー別配分

2022年6月30日 現在

| 投資適格社債 | |
|--|-------|
| アドバイザー | 純資産比 |
| Insight Investment Management (Global) Limited | 23.6% |
| PGIM, Inc. | 15.7% |
| コール・その他 | 0.5% |
| - | - |
| - | - |

| 新興国債券 | |
|---|-------|
| アドバイザー | 純資産比 |
| Pictet Asset Management Limited | 5.1% |
| Pacific Investment Management Company LLC | 7.2% |
| Marathon Asset Management, L.P. | 11.6% |
| Neuberger Berman Investment Advisers LLC | 5.0% |
| コール・その他 | 0.4% |

| 米国ハイ・イールド・ボンド | |
|---|-------|
| アドバイザー | 純資産比 |
| Nomura Corporate Research and Asset Management Inc. | 9.5% |
| PGIM, Inc. | 10.2% |
| MacKay Shields LLC | 9.6% |
| コール・その他 | 0.4% |
| - | - |

ファンドは、値動きのある証券等に投資します(外貨建資産に投資する場合には、この他に為替変動リスクもあります。)、ので、基準価額は変動します。したがって、元金が保証されているものではありません。ファンドの運用による損益はすべて投資者の皆様へ帰属します。また、本書中の運用実績に関するグラフ、図表、数値その他いかなる内容も過去のものであり、将来の運用成果を示唆あるいは保証するものではありません。当資料は、ファンドの運用状況に関する情報提供を目的として野村アセットマネジメントが作成した資料です。投資信託のリスクやお申込手続きについてのご確認や、投資信託をお申込みいただくにあたっては、販売会社よりお渡しの投資信託説明書(交付目論見書)の内容を必ずご確認のうえご自身でご判断ください。

◆設定・運用は **野村アセットマネジメント**

金融商品取引業者 関東財務局長(金商)第373号
一般社団法人投資信託協会会員 / 一般社団法人日本投資顧問業協会会員
一般社団法人第二種金融商品取引業協会会員

下記の事項は、この投資信託をお申込みされるご投資家の皆様に、あらかじめご確認いただきたい重要な事項としてお知らせするものです。

お申込みの際には、投資信託説明書(交付目論見書)の内容を十分にお読みください。

投資リスク

各ファンドは、投資信託証券への投資を通じて、債券等に実質的に投資する効果を有しますので、金利変動等による当該債券の価格下落や、当該債券の発行体の倒産や財務状況の悪化等の影響により、基準価額が下落することがあります。また、外貨建資産に投資しますので、為替の変動により基準価額が下落することがあります。

したがって、投資家の皆様の投資元金は保証されているものではなく、基準価額の下落により、損失が生じることがあります。なお、投資信託は預貯金と異なります。

※ファンドの基準価額の変動要因には、この他にも、バブルの価格変動リスクなどがあります。

※詳しくは投資信託説明書(交付目論見書)の「投資リスク」をご覧ください。

【当ファンドに係る費用】

| | |
|-------------------|--|
| ご購入時手数料 | ありません。 |
| 運用管理費用 (信託報酬) | <p>ファンドの純資産総額に年0.297%(税抜年0.27%)の率を乗じて得た額が、お客様の保有期間に応じてかかります。</p> <p>○実質的にご負担いただく信託報酬率 年0.80%±0.05%程度(税込)</p> <p>* ファンドが投資対象とする投資信託証券の信託報酬を加味して、投資者が実質的に負担する信託報酬率について算出したものです。この値は、2022年4月8日現在のものであり、指定投資信託証券の変更等により今後変更となる場合があります。</p> |
| その他の費用 ・手数料 | <p>組入価証券等の売買の際に発生する売買委託手数料、監査法人等に支払うファンドの監査に係る費用、ファンドに関する租税等がお客様の保有期間中、その都度かかります。</p> <p>※これらの費用等は運用状況等により変動するため、事前に料率・上限額等を示すことができません。</p> |
| 信託財産留保額 (ご換金時) | 1万口につき基準価額に0.2%の率を乗じて得た額 |

上記の費用の合計額については、投資家の皆様がファンドを保有される期間等に応じて異なりますので、表示することができません。

※詳しくは、投資信託説明書(交付目論見書)の「ファンドの費用・税金」をご覧ください。

＜分配金に関する留意点＞

- 分配金は、預貯金の利息とは異なりファンドの純資産から支払われますので、分配金支払い後の純資産はその相当額が減少することとなり、基準価額が下落する要因となります。
- ファンドは、計算期間中に発生した運用収益(経費控除後の配当等収益および評価益を含む売買益)を超えて分配を行なう場合があります。したがって、ファンドの分配金の水準は必ずしも計算期間におけるファンドの収益率を示唆するものではありません。計算期間中に運用収益があった場合においても、当該運用収益を超えて分配を行なった場合、当期決算日の基準価額は前期決算日の基準価額と比べて下落することになります。
- 投資者の個別元本(追加型投資信託を保有する投資者毎の取得元本)の状況によっては、分配金額の一部または全部が、実質的に元本の一部払戻しに相当する場合があります。ファンド購入後の運用状況により、分配金額より基準価額の値上がり率が小さかった場合も同様です。

ファンドの販売会社、基準価額等については、下記の照会先までお問い合わせください。

野村アセットマネジメント株式会社

★サポートダイヤル★ 0120-753104 (フリーダイヤル)

<受付時間> 営業日の午前9時～午後5時

★インターネットホームページ★ <http://www.nomura-am.co.jp/>

＜委託会社＞ 野村アセットマネジメント株式会社
[ファンドの運用の指図を行なう者]

＜受託会社＞ 野村信託銀行株式会社
[ファンドの財産の保管および管理を行なう者]

ファンドは、値動きのある証券等に投資します(外貨建資産に投資する場合には、この他に為替変動リスクもあります。)ので、基準価額は変動します。したがって、元金が保証されているものではありません。ファンドの運用による損益はすべて投資者の皆様へ帰属します。また、本書中の運用実績に関するグラフ、図表、数値その他いかなる内容も過去のものであり、将来の運用成果を示唆あるいは保証するものではありません。当資料は、ファンドの運用状況に関する情報提供を目的として野村アセットマネジメントが作成した資料です。投資信託のリスクやお申込手続きについてのご確認や、投資信託をお申込みいただくにあたっては、販売会社よりお渡しの投資信託説明書(交付目論見書)の内容を必ずご確認のうえご自身でご判断ください。

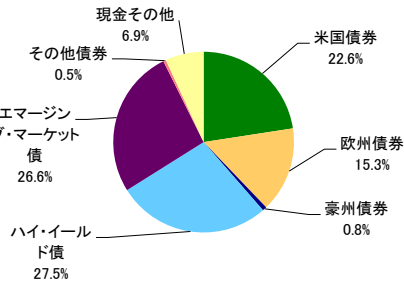
◆設定・運用は **野村アセットマネジメント**

金融商品取引業者 関東財務局長(金商)第373号
一般社団法人投資信託協会会員／一般社団法人日本投資顧問業協会会員
一般社団法人第二種金融商品取引業協会会員

1. Aコースの実質的な資産内容の概算※

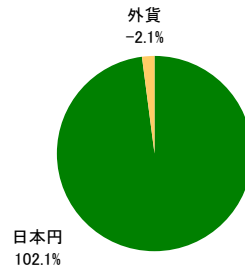
2022年5月31日 現在

債券種別配分(対純資産比)



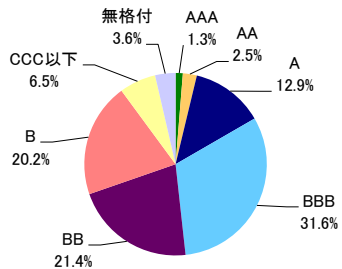
左記以外に、買建から売建を引いた先物のポジションが、0.0%となっています。

通貨別配分(対純資産比)



通貨配分は、外貨建資産に為替予約等を考慮した比率です。

格付別構成比



格付は各運用会社で採用している格付に基づき作成しております。構成するポートフォリオを100%として表示しております。

ポートフォリオ特性値

| | |
|-----------|------|
| 平均格付 | BB |
| 平均直利 | 3.9% |
| 平均最終利回り | 5.6% |
| 平均デュレーション | 5.6年 |

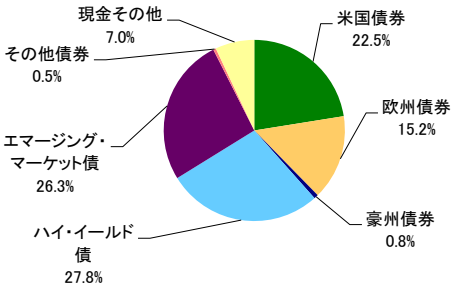
上記のポートフォリオ特性値は、各組入投資信託(現金を含む)の特性値(直利、最終利回り、デュレーション)を、その組入比率で加重平均したもの。現地通貨建。また、格付の場合は、現金を除く債券部分について、ランク毎に数値化したものを加重平均しています。平均格付とは、基準日時点で投資信託財産が保有している有価証券に係る信用格付を加重平均したものであり、当該投資信託受益証券に係る信用格付ではありません。・デュレーション:金利がある一定割合で変動した場合、債券価格がどの程度変化するかを示す指標。

※ 野村アセットマネジメントが各運用会社からの情報提供に基づき作成しております。運用会社によっては、データの分類方法や評価基準日の一部が異なる場合がありますため、概算値となりますのでご注意ください。掲載データに関する情報の正確性、信頼性、完全性を保証するものではありません。

2. Bコースの実質的な資産内容の概算※

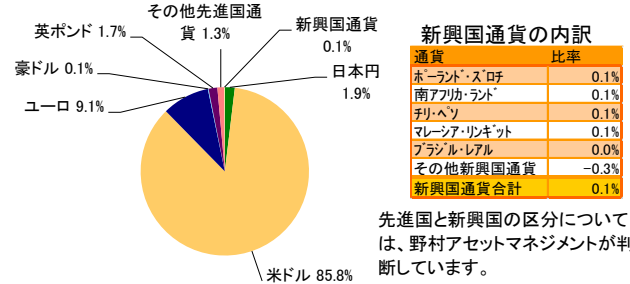
2022年5月31日 現在

債券種別配分(対純資産比)



左記以外に、買建から売建を引いた先物のポジションが、0.0%となっています。

通貨別配分(対純資産比)

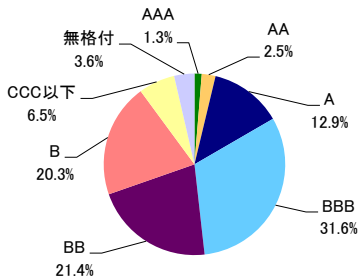


新興国通貨の内訳

| 通貨 | 比率 |
|-----------|-------|
| ポーランド・ズロチ | 0.1% |
| 南アフリカ・ランド | 0.1% |
| チリ・ペソ | 0.1% |
| メキシコ・ペソ | 0.1% |
| ブラジル・レアル | 0.0% |
| その他新興国通貨 | -0.3% |
| 新興国通貨合計 | 0.1% |

先進国と新興国の区分については、野村アセットマネジメントが判断しています。

格付別構成比



格付は各運用会社で採用している格付に基づき作成しております。構成するポートフォリオを100%として表示しております。

ポートフォリオ特性値

| | |
|-----------|------|
| 平均格付 | BB |
| 平均直利 | 3.9% |
| 平均最終利回り | 5.6% |
| 平均デュレーション | 5.7年 |

上記のポートフォリオ特性値は、各組入投資信託(現金を含む)の特性値(直利、最終利回り、デュレーション)を、その組入比率で加重平均したもの。現地通貨建。また、格付の場合は、現金を除く債券部分について、ランク毎に数値化したものを加重平均しています。平均格付とは、基準日時点で投資信託財産が保有している有価証券に係る信用格付を加重平均したものであり、当該投資信託受益証券に係る信用格付ではありません。・デュレーション:金利がある一定割合で変動した場合、債券価格がどの程度変化するかを示す指標。

※ 野村アセットマネジメントが各運用会社からの情報提供に基づき作成しております。運用会社によっては、データの分類方法や評価基準日の一部が異なる場合がありますため、概算値となりますのでご注意ください。掲載データに関する情報の正確性、信頼性、完全性を保証するものではありません。

ファンドは、値動きのある証券等に投資します(外貨建資産に投資する場合には、この他に為替変動リスクもあります。)ので、基準価額は変動します。したがって、元金が保証されているものではありません。ファンドの運用による損益はすべて投資者の皆様へ帰属します。また、本書中の運用実績に関するグラフ、図表、数値その他いかなる内容も過去のものであり、将来の運用成果を示唆あるいは保証するものではありません。当資料は、ファンドの運用状況に関する情報提供を目的として野村アセットマネジメントが作成した資料です。投資信託のリスクやお申込手続きについてのご確認や、投資信託をお申込みいただくにあたっては、販売会社よりお渡しする投資信託説明書(交付目論見書)の内容を必ずご確認のうえご自身でご判断ください。

◆設定・運用は **野村アセットマネジメント**

金融商品取引業者 関東財務局長(金商)第373号
一般社団法人投資信託協会会員/一般社団法人日本投資顧問業協会会員
一般社団法人第二種金融商品取引業協会会員

先月の市場動向

○米国ハイイールド債券市場: 堅調な5月の米雇用統計や、5月の米CPI(消費者物価指数)上昇率が市場予想を上回る伸びとなったことを受けて米金利が上昇したこと、FOMC(米連邦公開市場委員会)が0.75%の利上げを実施したことで積極的な金融引き締めが米景気を冷やすとの警戒感が台頭したことなどを背景に、月間で値下がりとなりました。

○エマージング債券市場: インフレ懸念を背景に米欧の金利が上昇したことや、グローバルに積極的な金融引き締めが進むとの警戒から投資家のリスク回避姿勢が強まったことなどを背景に、月間で値下がりとなりました。

○投資適格社債市場: 5月の米雇用統計で非農業部門雇用者数の増加幅が予想を上回ったことや、5月の米CPI上昇率が市場予想を上回る伸びとなったこと、5月のユーロ圏消費者物価指数が前年同月比で過去最高の上昇となったこと、ECB(欧州中央銀行)理事会で7月1日に資産購入プログラムを終了し、7月に政策金利を引き上げる方針が発表され、9月には大幅な利上げの可能性も示唆されたことなどを受けて月間で値下がりとなりました。

○為替市場: FRB(米連邦準備制度理事会)、ECBが金融引き締めを強化する一方、日銀は大規模な金融緩和政策の継続を決定し、日本との金利差が拡大したことなどを背景に、月間で米ドル、ユーロとも円に対して上昇しました。

【月間騰落率(債券種別)】

| | |
|------------|--------|
| 米国ハイイールド債券 | -5.49% |
| エマージング債券 | -6.18% |
| 投資適格社債 | -4.16% |

※騰落率は、前月の最終営業日の前々営業日から当月の最終営業日の前々営業日まで、米国ハイイールド債券およびエマージング債券については(米ドルベース)、投資適格社債については(円ヘッジベース)を使用して計算しています。

【月間騰落率(通貨別)】

| | |
|-----|--------|
| 米ドル | +7.18% |
| ユーロ | +5.08% |

※騰落率は、前月の最終営業日の前営業日から当月の最終営業日の前営業日までの対円の為替レートをを使用して計算しています。騰落率がプラスの場合は、円安を意味します。

先月の運用経過

(運用実績、分配金は、課税前の数値で表示しております。)

○月間のファンドの騰落率(分配金再投資)は、Aコースが-5.54%となり、Bコースが+1.18%となりました。

○基準価額変動に対しては、「ノムラ・マルチ・マネージャーズ・ファンドIVー投資適格社債FD」がプラス要因となる一方で、「ノムラ・マルチ・マネージャーズ・ファンドIIー新興国債券FC/FD」などがマイナス要因となりました。

○投資信託証券のフルインベストメント(高位組入)を維持しました。

○ポートフォリオ全体のリスク特性を意識し、ポートフォリオ全体に大きな変更は行ないませんでした。

今後の運用方針 (2022年6月30日現在)

(以下の内容は当資料作成日時点のものであり、予告なく変更する場合があります。)

以下のように、定性的に高く評価した複数のファンドを中心に、リスク分散を考慮して投資することで、多くの運用者の資産運用スキルを効率よく活用することを目指します。

- 1) 各投資対象ファンドについて「ファンドの運用目標を中長期的に安定して達成する可能性」を定性的に評価します。
- 2) 各投資対象ファンドの「リスク特性」(注1)を定量的に分析します。
- 3) 定性的に高く評価したファンドを中心に組み入れ、かつ市場環境に応じて、組入ファンドの投資比率の調整を行ないます。

(注1) ここでいう「リスク特性」とは、債券の種別や通貨、格付けの配分など、各ファンドの値動きに影響を与える特徴的な要因をいいます。

ファンドは、値動きのある証券等に投資します(外貨建資産に投資する場合には、この他に為替変動リスクもあります。)ので、基準価額は変動します。したがって、元金が保証されているものではありません。ファンドの運用による損益はすべて投資者の皆様へ帰属します。また、本書中の運用実績に関するグラフ、図表、数値その他いかなる内容も過去のものであり、将来の運用成果を示唆あるいは保証するものではありません。当資料は、ファンドの運用状況に関する情報提供を目的として野村アセットマネジメントが作成した資料です。投資信託のリスクやお申込手続きについてのご確認や、投資信託をお申込みいただくにあたっては、販売会社よりお渡りする投資信託説明書(交付目論見書)の内容を必ずご確認のうえご自身でご判断ください。

◆設定・運用は **野村アセットマネジメント**

金融商品取引業者 関東財務局長(金商)第373号
 一般社団法人投資信託協会会員／一般社団法人日本投資顧問業協会会員
 一般社団法人第二種金融商品取引業協会会員

野村ファンドラップ外国債券 Aコース／Bコース

お申込みは

| 金融商品取引業者等の名称 | | 登録番号 | 加入協会 | | | |
|--------------|----------|-----------------|---------|-------------------------|-------------------------|----------------------------|
| | | | 日本証券業協会 | 一般社団法人 日本投資 顧問業協会 | 一般社団法人 金融先物 取引業協会 | 一般社団法人 第二種金融商品 取引業協会 |
| 野村證券株式会社 | 金融商品取引業者 | 関東財務局長(金商)第142号 | ○ | ○ | ○ | ○ |

※上記販売会社情報は、作成時点の情報に基づいて作成しております。
※販売会社によっては取扱いを中止している場合がございます。