

# 野村ターゲットインカムファンド

(資産成長型) (年3%目標分配型) (年6%目標払出型)

## 愛称: マイ・ロングライフ

～超低金利の継続で注目の「インカム投資」～



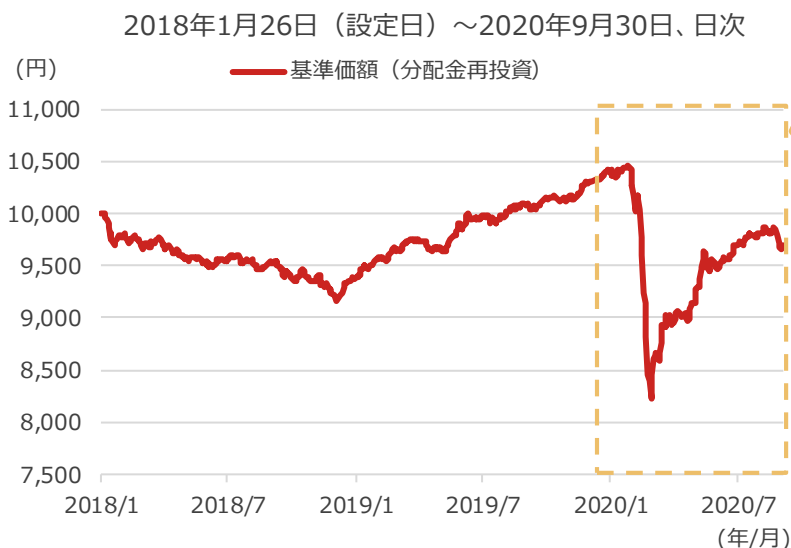
1. コロナショックによる大幅下落を乗り越え、基準価額は順調に回復
2. 不透明感の拭えぬ今だからこそ、「インカム投資」が有効
3. コロナ禍による超低金利常態化で、「インカム」が投資テーマに

### ポイント1 コロナショックによる大幅下落を乗り越え、基準価額は順調に回復

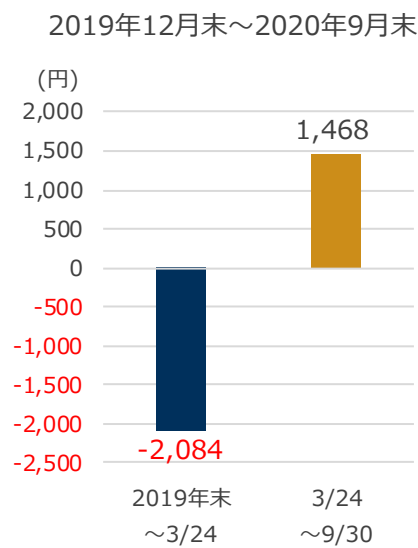
世界的な新型コロナウイルスの感染拡大により、主要国での経済活動の大幅な制限が始まった2月後半頃から、金融市場に異常な混乱と緊張がもたらされました。特に3月中旬には、安全資産である米国債や金までもが投げ売られるような「パニック売り」が見られるなど異例の動きとなり、当ファンドも大幅な下落を余儀なくされました。その後、各国政府・中央銀行の迅速かつ大規模な財政・金融政策により、金融市場は3月下旬を底に急回復を見せており、当ファンドも基準価額が安値を付けた3月24日までの年初来下落分の7割程度を取り戻しています。

今般の下落の原因は、バブル崩壊や金融危機の類いではなく、ウイルス蔓延とその防止策（政府が感染防止のために経済活動を大幅に制限）で「需要ショック」が起きたためです。ウイルス感染拡大が収束すれば需要の回復が見込まれますので、長期低迷にはならないのではないかと考えています。

基準価額の推移



基準価額の変動幅



※上記は「野村ターゲットインカムファンド（年3%目標分配型）」の運用実績についての説明です。

当資料はファンドを取り巻く環境を説明したものであり、全てを網羅しているものではありません。

なお、当資料作成時点の運用担当者の見解であり、将来の投資成果を示唆あるいは保証するものではありません。

## ポイント2 不透明感の拭えぬ今だからこそ、「インカム投資」が有効

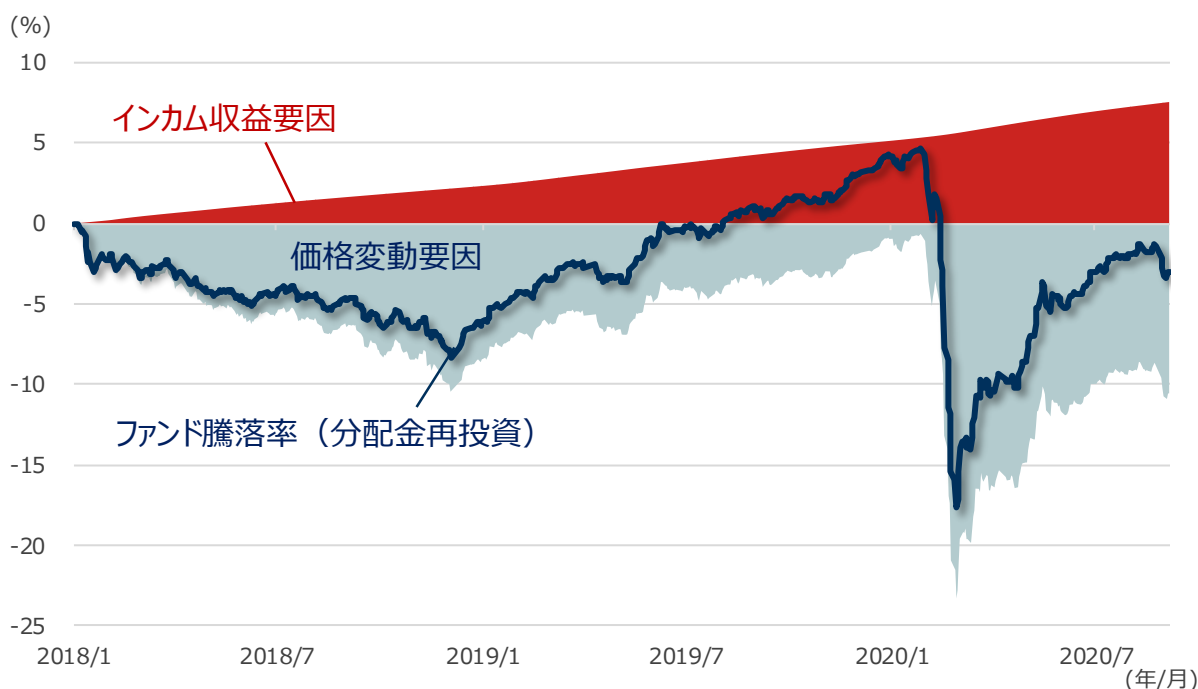
### 安定的な投資成果を支える、インカムの積み上げ

当ファンドは、「退職後の自分年金確保」を目的に、相対的に利回りの高い資産への投資（インカム投資）を通じて、一定の分配を行ないながらも「資産寿命」を延ばすことを目指しています。「インカム投資」は、売買による値上がり益を狙う投資ではなく、保有を続けることで得られる利子や配当などの収益（インカム収益）を積み上げていく手法です。また、インカム収益は資産価格の変動による影響を受けず、基本マイナスになることがないため、時間の経過とともに積み上がります。そのため、インカム収益は一時的な価格の下落を吸収する「クッション」となります。

設定来のリターンの内訳を見てみると、「価格変動要因」は振れ幅が大きかったものの、常にプラス寄与する「インカム収益要因」が価格下落局面でも安定的に積み上がっており、市場の変動に左右されにくい安定したリターンとしてパフォーマンスの下支えに寄与していることがわかります。特に、経済活動再開やワクチン開発への期待がありつつも、コロナウイルスに対する根強い不透明感も混在する足元の投資環境においては、価格下落局面でも安定的に積み上がるインカム収益に着目する「インカム投資」が有効だと思われる。

### ファンド騰落率（分配金再投資）の変動要因の推移

2018年1月26日（設定日）～2020年9月30日、日次



※上記の要因分解は、一定の仮定のもとに委託会社が試算したものであり、月間の基準価額騰落率の要因の推移を表示しております。

※上記は「野村ターゲットインカムファンド（年3%目標分配型）」の運用実績についての説明です。

上記は過去の運用実績であり、将来の運用成果を示唆あるいは保証するものではありません。

## ポイント3 コロナ禍による超低金利常態化で、「インカム」が投資テーマに

### 「イールド・ハンティング」がファンドの追い風に

今後の金融環境としては、失業率やGDP(国内総生産)がコロナショック前の水準に戻るには時間がかかることが想定され、超低金利環境の常態化が予想されます。それ故に、より高いインカムゲイン(利子・配当収入)を重視し、それを求める動き、いわゆる「イールド・ハンティング」の動きが継続するとみており、相対的に利回りの高い資産に投資する当ファンドにとって追い風になると考えています。

### インカム資産は、長期投資の心強い味方

しかし、安定したリターンが期待できる「インカム投資」でも、偏った投資は危険です。当ファンドでは、世界の株式・債券・リート等への分散投資を通じて、リスクに配慮しながら安定的なインカム収益の確保を目指しており、足元では1,965銘柄(2020年9月末)に分散投資を行なっています。

ファンド(試算・実績)のパフォーマンスは、時間の経過とともに積み上がったインカム収益がクッションとなり、複数回のショックを乗り越えながら安定した動きとなりました。今後も、インカム資産への投資を通じて利子や配当などのインカム収益を積み上げながら、「イールド・ハンティング」を追い風に今回や将来の下落局面を乗り越えて行くことを目指しております。

### ファンド(試算・実績) <分配金払い出しなし> のパフォーマンス

ファンド(試算):2002年12月末~2018年1月末、ファンド(実績):2018年1月末~2020年9月末、月次



ファンド(試算・実績)は信託報酬控除後、2002年12月末を起点に算出しています。詳しくは8頁をご参照ください。  
インカム収益は一定の仮定のもとに委託会社が試算したものです。

(出所) 各種データを基に野村アセットマネジメント作成

上記は過去のデータによる試算結果および運用実績であり、将来の投資成果を示唆あるいは保証するものではありません。  
ファンドの運用成果を示唆あるいは保証するものではありません。

## 設定来の運用実績

### 基準価額の推移（年3%目標分配型）

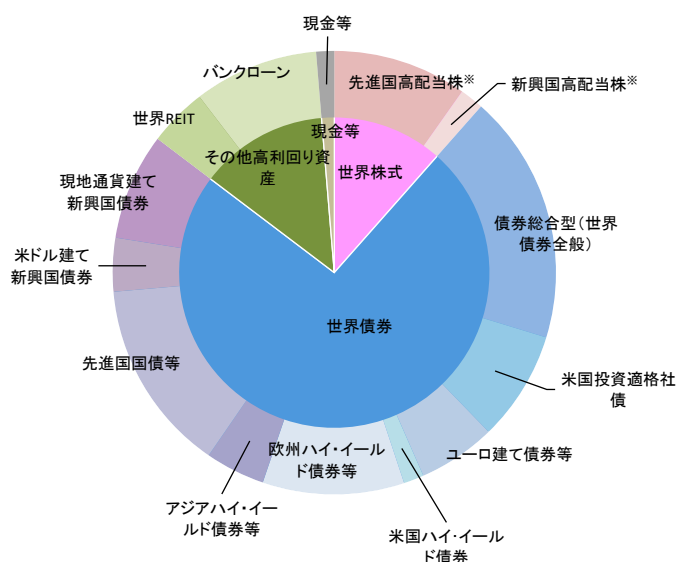
2018年1月26日（設定日）～2020年10月13日、日次



基準価額（分配金再投資）とは、当初設定日より課税前分配金を再投資したものと計算した価額であり、ファンドの収益率を測るためのものです。したがって、課税条件等によって受益者ごとに収益率は異なります。また、換金時の費用・税金等は考慮していません。

### 資産別配分

2020年9月30日現在



先進国高配当株※	9.8%
新興国高配当株※	1.7%
債券総合型(世界債券全般)	18.2%
米国投資適格社債	8.0%
ユーロ建て債券等	5.7%
米国ハイ・イールド債券	1.5%
欧州ハイ・イールド債券等	10.3%
アジアハイ・イールド債券等	4.4%
先進国国債等	14.0%
米ドル建て新興国債券	3.9%
現地通貨建て新興国債券	7.8%
世界REIT	4.3%
バンクローン	9.1%
現金等	1.3%

・四捨五入のため、合計が100%とならない場合があります。

※上記は代表として「野村ターゲットインカムファンド（年3%目標分配型）」を掲載しています。

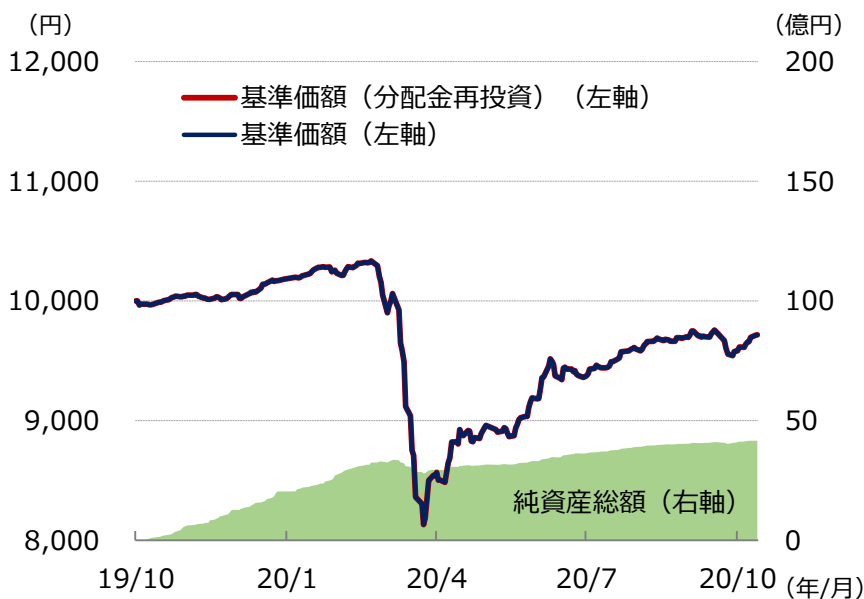
※株式プレミアム戦略を含みます。株式プレミアム戦略とは、保有する銘柄にかかるコール・オプション（買う権利）を売却し、売却による収入（オプション・プレミアム）の獲得により、パフォーマンス向上を目指す戦略をいいます。一方で、株価が大きく上昇した際には、オプションにおける支払い等が発生するため、損失が発生する場合があります。

上記は過去の運用実績であり、将来の運用成果を示唆あるいは保証するものではありません。

## 設定来の運用実績

### 基準価額の推移（資産成長型）

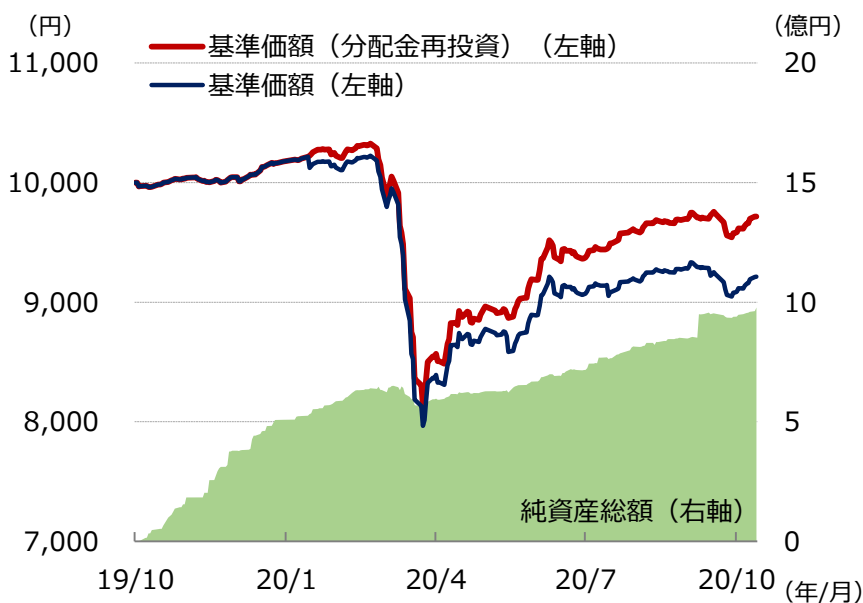
2019年10月1日（設定日）～2020年10月13日、日次



※上記期間において分配金実績はありません。

### 基準価額の推移（年6%目標払出型）

2019年10月1日（設定日）～2020年10月13日、日次



基準価額（分配金再投資）とは、当初設定時より課税前分配金を再投資したものと計算した価額であり、ファンドの収益率を測るためのものです。したがって、課税条件等によって受益者ごとに収益率は異なります。また、換金時の費用・税金等は考慮していません。

上記は過去の運用実績であり、将来の運用成果を示唆あるいは保証するものではありません。

# ファンドのポイント

**1** ファンドは中長期的な観点から、年率3%程度の利回り※(コスト控除後)を確保することを目指します。

※ファンドのポートフォリオにおける利回りのことであり、毎年3%の投資収益が得られるものではありません。

\*当ファンドにおいて、コストとは主に当ファンドの運用管理費用(信託報酬)や実質的な為替ヘッジコストを指します。

**2** 一定の分配を行ないながらも『資産寿命』を延ばすことを目指します。

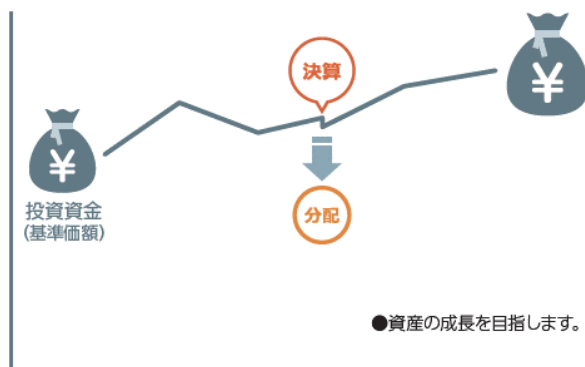
\*ここでの『資産寿命』を延ばすとは、基準価額の大幅な下落を抑えることで信託財産の保全を目指した運用を行なうことを通じて、投資家の皆様の資産の保全を図ることです。

**3** ライフステージや目的にあわせた3つのコースをご用意することで、お客様の資産運用とその活用をお手伝いします。  
「資産成長型」「年3%目標分配型」「年6%目標払出型」間でスイッチングが可能です。

\*販売会社によっては、一部または全部のスイッチングのお取扱いを行わない場合があります。

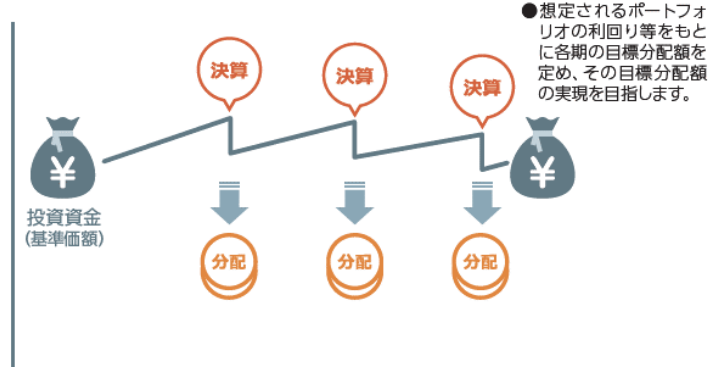
## ファンドの投資資金(基準価額)の推移と分配のイメージ

### ▶資産成長型 将来に備えて増やす



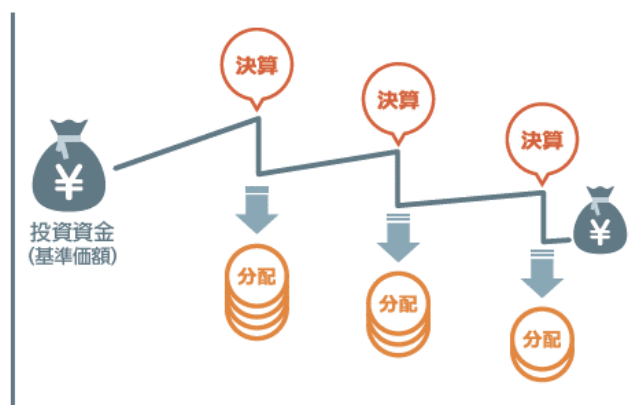
年2回の決算時に分配を行ないます。

### ▶年3%目標分配型 資産を運用しながら使う



公的年金の支払われない奇数月(1,3,5,7,9,11月)に隔月分配を行ないます。

### ▶年6%目標払出型 資金を取崩しながら、ゆとりある生活を送る



●ファンドは年率3%程度の利回り確保を目指して運用しますが、「年6%目標払出型」は基準価額の年率6%(各決算時1%)程度の分配を行なうことを目指します。したがって、実質的には投資した資金の取り崩しとなり、投資資金(基準価額)は減少し、概ね分配金額は小さくなっていきます。

●運用を行ないながら取り崩し、年率6%程度の分配を長く続けることを目指します。

●基準価額が一定水準(3000円)以下となった場合には繰上償還します。

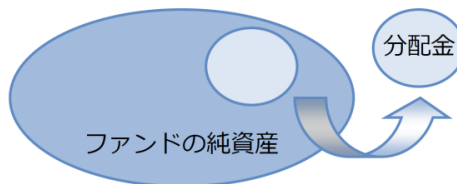
公的年金の支払われない奇数月(1,3,5,7,9,11月)に隔月分配を行ないます。

上記の図はあくまでイメージであり、実際の投資資金(基準価額)の動きとは異なります。将来の投資成果を示唆・保証するものではありません。資金動向、市況動向等によっては、上記のような運用ができない場合があります。



## 分配金に関する留意点

●分配金は、預貯金の利息とは異なりファンドの純資産から支払われますので、分配金支払い後の純資産はその相当額が減少することとなり、基準価額が下落する要因となります。



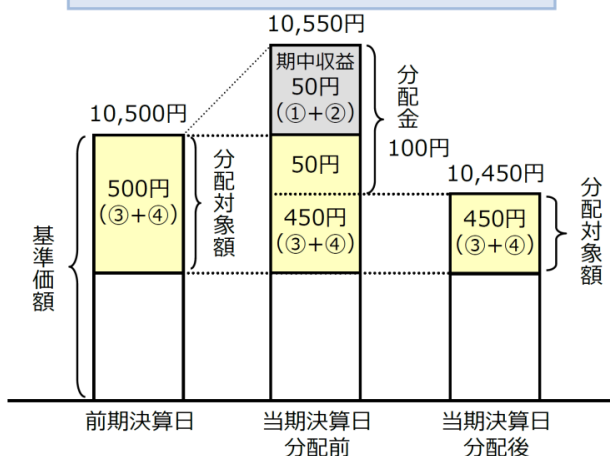
●ファンドは、計算期間中に発生した運用収益（経費控除後の配当等収益および評価益を含む売買益）を超えて分配を行なう場合があります。したがって、ファンドの分配金の水準は必ずしも計算期間におけるファンドの収益率を示唆するものではありません。

・計算期間中に運用収益があった場合においても、当該運用収益を超えて分配を行なった場合、当期決算日の基準価額は前期決算日の基準価額と比べて下落することになります。

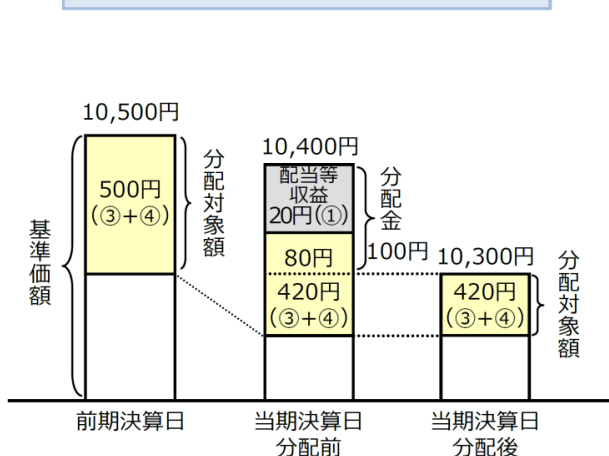
※分配金は、分配方針に基づき、分配対象額から支払われます。

分配対象額は、①経費控除後の配当等収益②経費控除後の評価益を含む売買益③分配準備積立金④収益調整金です。

### 前期決算から基準価額が上昇した場合

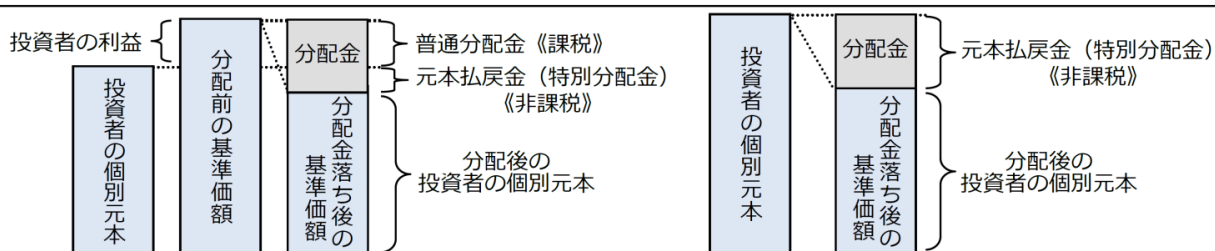


### 前期決算から基準価額が下落した場合



●投資者の個別元本（追加型投資信託を保有する投資者毎の取得元本）の状況によっては、分配金額の一部または全部が、実質的に元本の一部払戻しに相当する場合があります。ファンド購入後の運用状況により、分配金額より基準価額の値上がり小さかった場合も同様です。

- ◇普通分配金 … 分配金落ち後の基準価額が投資者の個別元本と同額の場合または投資者の個別元本を上回っている場合には分配金の全額が普通分配金となります。
- ◇元本払戻金（特別分配金） … 分配金落ち後の基準価額が投資者の個別元本を下回っている場合には、その下回る部分の額が元本払戻金（特別分配金）となります。



※投資者が元本払戻金（特別分配金）を受け取った場合、分配金発生時にその個別元本から元本払戻金（特別分配金）を控除した額が、その後の投資者の個別元本となります。

（注）普通分配金に対する課税については、投資信託説明書（交付目論見書）の「ファンドの費用・税金」をご覧ください。

上記はイメージ図であり、実際の分配金額や基準価額について示唆、保証するものではありません。

## 【ファンド（試算・実績）について／その他】

### <ファンド（試算）について>

- 「ファンド（試算）」は2002年12月末から2018年1月末までの過去のデータに基づいて野村アセットマネジメントが算出した試算結果です。ファンドにおける運用の考え方をつかんで頂くため、ファンドと同様の運用の考え方に基づき算出した資産配分比率と、その資産配分比率に投資対象のリターンを掛け合わせ、それらを合計したパフォーマンス結果であり、実在するポートフォリオの資産配分比率の推移でも、リターンの推移でもありません。
  - 試算に際しては、①各資産毎に月次リターンと月末投資比率を掛け合わせ、それらを合計して、パフォーマンスを算出しています。②「マイ・ロングライフ」と同様の運用管理費用を控除しています。③過去の売買実行可能性および売買手数料、税金等の費用は考慮していません。ファンドの運用においては、売買コストや信託報酬、運用資産の規模、設定解約に伴う資金流入などによる影響が生じます。そのため、ファンドの運用成果が、試算結果と同様のリターンまたはリスクを達成することを約束するものではありません。
  - これらは過去の算出結果および試算結果であり、将来を約束するものではありません。
  - 試算に際して用いた投資対象等は、以下の通りです。
    - ・ノムラオールウェザー・ファクターアロケーション戦略マザーファンド（野村アセットマネジメントで算出したシミュレーションを使用。）（全期間）
    - ・ノムラ・ファンズ・アイルランドーグローバル・ダイナミック・ボンド・ファンド（2015年2月末以降。それ以前はブルームバーグ・パークレイズグローバル総合インデックス（円ヘッジベース））
    - ・ノムラ・ケイマン・ハイ・イールド・ファンド（2009年2月末以降。それ以前はICE BofA US High Yield, Cash Pay, BB-B Rated, Constrained Index（円ヘッジベース））
    - ・NCRAM・ローン・コンポジット（2007年4月末以降。それ以前はS&P/LSTAレバレッジド・ローン・インデックス（円ヘッジベース））
    - ・ノムラ・ファンズ・アイルランドーエマージング・マーケット・ローカル・カレンシー・デット・ファンド（2015年4月末以降。それ以前はJPモルガン・ガバメント・ボンド・インデックスーエマージング・マーケット・グローバル・ディバースィファイド・コンポジット（円ヘッジベース） ※1）
    - ・CBOE S&P500 2% OTM BuyWrite Index（円ヘッジベース） ※2（全期間）
- ※1 現地通貨建て債券を米ドル換算した米ドル建ての指数に米ドルと日本円の短期金利差から計算した為替ヘッジコストを反映し、野村アセットマネジメントが算出したものです。
- 各ファンド（ノムラオールウェザー・ファクターアロケーション戦略マザーファンドを除く）および当該指数（※2）については、米ドルと日本円の短期金利差から計算した為替ヘッジコストを反映し、野村アセットマネジメントが算出したものです。ノムラオールウェザー・ファクターアロケーション戦略マザーファンドは、各通貨と日本円の短期金利差から計算した為替ヘッジコストを反映し、野村アセットマネジメントが算出したものです。

### <ファンド（実績）について>

- 「ファンド（実績）」は2018年1月末以降のファンド（年3%目標分配型）の基準価額（分配金再投資）を元に算出したリターンおよび資産配分比率です。基準価額（分配金再投資）とは、当初設定時より課税前分配金を再投資したものと計算した価額であり、ファンドの収益率を測るためのものです。したがって、課税条件等によって受益者ごとに収益率は異なります。また、換金時の費用・税金等は考慮していません。

### <当資料で使用した市場指数の著作権等について>

- JPM GBI-EM Global Diversified Composite Unhedged USD Indexは、J.P.Morgan Securities LLCが公表している、現地通貨建てのエマージング・マーケット債を対象としたインデックスであり、その著作権および知的財産権は同社に帰属します。
- ブルームバーグは、ブルームバーグ・ファイナンス・エル・ピーの商標およびサービスマークです。パークレイズは、ライセンスに基づき使用されているパークレイズ・バンク・ピー・エルシーの商標およびサービスマークです。ブルームバーグ・ファイナンス・エル・ピーおよびその関係会社（以下「ブルームバーグ」と総称します。）またはブルームバーグのライセンサーは、ブルームバーグ・パークレイズ・インデックスに対する一切の独占的権利を有しています。
- CBOE S&P500 2% OTM BuyWrite Indexは、CBOE（Chicago Board Options Exchange）が公表している指数で、当該指数に関するその著作権および知的財産権は同社に帰属します。
- 「ICE BofA US High Yield, Cash Pay, BB-B Rated, Constrained Index SM/®」は、ICE Data Indices, LLCまたはその関連会社（「ICEデータ」）の登録商標です。当ファンドは、ICEデータによって支持・推奨・販売・販売促進されるものではなく、また、ICEデータは当ファンドに関して一切の責任を負いません。



## 【ファンドの特色】

- **世界各国の債券等<sup>※1</sup>および世界各国の株式等<sup>※2</sup>を投資対象とする投資信託証券に投資します。**  
また、世界各国の不動産投資信託証券(REIT)および企業向け貸付債権(バンクローン)を投資対象とする投資信託証券に投資する場合があります。
  - ・投資する投資信託証券には、国内外の有価証券先物取引、オプション取引、スワップ取引等のデリバティブ取引および外国為替予約取引等を活用するものを含みます。
- ※1 国債、政府機関債、地方債、国際機関債、社債\*、モーゲージ証券、資産担保証券、ハイ・イールド債およびこれらを投資対象とする上場投資信託証券(ETF)など。新興国の政府、政府機関もしくは企業の発行する債券等(新興国債等)を含みます。
  - \* ハイブリッド証券(期限付劣後債、永久劣後債、優先証券、偶発転換社債)を含みます。
- ※2 普通株式、優先株式、DR(預託証書)およびこれらを投資対象とするETFなど。新興国の企業の発行する株式等(新興国株式等)を含みます。
- **投資信託証券を主要投資対象とし、リスク水準を考慮しつつ、年率3%程度の利回り(コスト控除後)を確保することを目指します。「年3%目標分配型」は、想定されるポートフォリオの利回り等をもとに各期の目標分配額を定め、その目標分配額の実現を目指して運用を行なうことを基本とします。また、「年6%目標払出型」は、各期の目標分配額が目標分配額決定時点の基準価額の年率6%(各決算時1%)程度となるように定めて分配(資金払出し)を行なうことを目指します。**
- **投資する投資信託証券は、組入外貨建資産について為替変動リスクの低減を図ること<sup>※</sup>を基本とするもの、もしくはこれらに類するものを中心としますが、効率的に為替変動による収益を獲得する目的で外国為替予約取引等を活用する投資信託証券に投資を行なう場合もあります。**
  - ※組入外貨建資産の純資産総額を主要国通貨換算した額とほぼ同額程度の主要国通貨売り円買いの為替取引を行なう場合を含みます。
- **投資信託証券への投資は、原則として高位を維持することを基本としますが、市場環境等によっては、短期有価証券等へ直接投資を行なう場合があります。**
- **投資信託証券への投資にあたっては、指定投資信託証券の中から、当運用への適合性を含む定性評価、定量評価等を勘案して選択した投資信託証券に分散投資を行なうことを基本とします。**
  - ◆ 組入投資信託証券については適宜見直しを行いません。
  - ◆ 指定投資信託証券は、当運用への適合性を含む定性評価、定量評価等を勘案して、適宜見直しを行いません。  
この際、指定投資信託証券として指定されていた投資信託証券が指定から外れたり、新たな投資信託証券等が指定投資信託証券として指定される場合もあります。
- **「年6%目標払出型」は、ファンドの基準価額(1万口あたり。支払済みの分配金累計額は加算しません。)が90営業日連続して一定水準(3000円)以下となった場合には、短期有価証券、短期金融商品等の安定資産による安定運用に切り替えることを基本とします。**
  - ・市況動向等によっては安定運用への切り替えを速やかに行なうことができない場合があります。
  - ・基準価額が90営業日連続して一定水準(3000円)以下となり安定運用に切り替えた場合には繰上償還します。
- **ファンドは、複数の投資信託証券(ファンド)を投資対象とするファンド・オブ・ファンズです。**
- **「資産成長型」「年3%目標分配型」「年6%目標払出型」間でスイッチングができます。**
  - ※販売会社によっては、一部または全部のスイッチングのお取扱いを行わない場合があります。
- **分配の方針**
  - ◆ **「資産成長型」**  
原則、毎年5月および11月の15日(休業日の場合は翌営業日)に分配を行いません。  
分配金額は、分配対象額の範囲内で、原則として基準価額水準等を勘案し、委託会社が決定します。
  - ◆ **「年3%目標分配型」**  
原則、毎年1月、3月、5月、7月、9月および11月の15日(休業日の場合は翌営業日)に分配を行いません。  
分配金額は、分配対象額の範囲内で、基準価額水準に関わらず原則として利子・配当等収益等の範囲内で委託会社が決定します。ただし、基準価額水準等によっては、分配対象額の範囲内で、売買益等を分配する場合があります。
    - ※ ファンドは目標分配額を定めておりますが、各期の分配対象額が目標分配額に満たなかった場合等には、目標分配額の分配ができない場合があります。
  - ◆ **「年6%目標払出型」**  
原則、毎年1月、3月、5月、7月、9月および11月の15日(休業日の場合は翌営業日)に分配を行いません。  
分配金額は、分配対象額の範囲内で、原則として基準価額水準等を勘案し、委託会社が決定します。
    - ※ ファンドは目標分配額を定めておりますが、各期の分配対象額が目標分配額に満たなかった場合等には、目標分配額の分配ができない場合があります。
- \* 委託会社の判断により分配を行わない場合もあります。また、将来の分配金の支払いおよびその金額について示唆、保証するものではありません。

資金動向、市況動向等によっては上記のような運用ができない場合があります。

## 【投資リスク】

ファンドは、投資信託証券への投資を通じて、株式、債券、バンクローンおよびREIT(不動産投資信託証券)等に実質的に投資する効果を有しますので、当該株式の価格下落、金利変動等による当該債券およびバンクローンの価格下落、当該REITの価格下落や、当該株式の発行会社、当該債券およびバンクローンの発行体、および当該REITの倒産や財務状況の悪化等の影響により、基準価額が下落することがあります。また、外貨建資産に投資しますので、為替の変動により基準価額が下落することがあります。

したがって、投資家の皆様の投資元金は保証されているものではなく、基準価額の下落により、損失が生じることがあります。なお、投資信託は預貯金と異なります。

※ファンドの基準価額の変動要因には、この他にも、デリバティブ取引に関するリスクなどがあります。  
※詳しくは投資信託説明書(交付目論見書)の「投資リスク」をご覧ください。

## 【お申込メモ】

- 信託期間 無期限  
(「年3%目標分配型」:2018年1月26日設定)  
(「資産成長型」「年6%目標払出型」:2019年10月1日設定)
- 決算日および収益分配 「資産成長型」  
年2回の決算時(原則、5月および11月の15日。休業日の場合は翌営業日)に分配の方針に基づき分配します。  
「年3%目標分配型」「年6%目標払出型」  
年6回の決算時(原則1月、3月、5月、7月、9月および11月の15日。休業日の場合は翌営業日)に分配の方針に基づき分配します。
- ご購入価額 ご購入申込日の翌々営業日の基準価額
- ご購入単位 1万口以上1口単位(当初元本1口=1円)または1万口以上1円単位  
(ご購入コースには、分配金を受取る一般コースと、分配金が再投資される自動けいぞく投資コースがあります。原則、ご購入後にご購入コースの変更はできません。)  
※お取扱いコース、ご購入単位は販売会社によって異なる場合があります。
- ご換金価額 ご換金申込日の翌々営業日の基準価額から信託財産留保額を差し引いた価額
- スイッチング 「資産成長型」「年3%目標分配型」「年6%目標払出型」間でスイッチングができます。  
※販売会社によっては、一部または全部のスイッチングのお取扱いを行わない場合があります。
- お申込不可日 販売会社の営業日であっても、申込日当日あるいは申込日の翌営業日が下記のいずれかの休業日に該当する場合には、原則、ご購入、ご換金、スイッチングの各お申込みができません。  
・ニューヨーク証券取引所 ・ロンドン証券取引所  
・ニューヨークの銀行 ・ロンドンの銀行
- 課税関係 個人の場合、原則として分配時の普通分配金ならびに換金時(スイッチングを含む)および償還時の譲渡益に対して課税されます。ただし、少額投資非課税制度などを利用した場合には課税されません。なお、税法が改正された場合などには、内容が変更になる場合があります。詳しくは販売会社にお問い合わせください。

## 【当ファンドに係る費用】

(2020年10月現在)

◆ご購入時手数料	ご購入価額に2.2%(税抜2.0%)以内で販売会社が独自に定める率を乗じて得た額 <スイッチング時> 販売会社が独自に定める率を乗じて得た額 *詳しくは販売会社にご確認ください。
◆運用管理費用 (信託報酬)	ファンドの純資産総額に年1.0175%(税抜年0.925%)の率を乗じて得た額が、お客様の保有期間に応じてかかります。 *ファンドが実質的な投資対象とするREITは市場の需給により価格形成されるため、その費用は表示していません。 *投資対象とする投資信託証券においてETFに投資する場合は、信託報酬に加え、投資するETFに関連する費用がかかります。
◆その他の費用・手数料	組入資産証券等の売買の際に発生する売買委託手数料、監査法人等に支払うファンドの監査に係る費用、ファンドに関する租税等がお客様の保有期間中、その都度かかります。 ※これらの費用等は運用状況等により変動するため、事前に料率・上限額等を示すことができません。
◆信託財産留保額 (ご換金時、スイッチングを含む)	1万口につき基準価額に0.2%の率を乗じて得た額

上記の費用の合計額については、投資家の皆様はファンドを保有される期間等に依りて異なりますので、表示することができません。  
※詳しくは、投資信託説明書(交付目論見書)の「ファンドの費用・税金」をご覧ください。

## ◆設定・運用は

# 野村アセットマネジメント

商号: 野村アセットマネジメント株式会社  
金融商品取引業者 関東財務局長(金商)第373号  
加入協会: 一般社団法人投資信託協会/  
一般社団法人日本投資顧問業協会/  
一般社団法人第二種金融商品取引業協会

ファンドの基準価額等についてのお問い合わせ先: 野村アセットマネジメント株式会社

●サポートダイヤル ☎. 0120-753104 <受付時間> 営業日の午前9時～午後5時

●ホームページ

<http://www.nomura-am.co.jp/>



#### 【当資料について】

- 当資料は、ファンドに関する参考情報の提供を目的として野村アセットマネジメントが作成したものです。
- 当資料は信頼できると考えられる情報に基づいて作成しておりますが、情報の正確性、完全性を保証するものではありません。
- 当資料中の記載事項は、全て当資料作成時以前のものであり、事前の連絡なしに変更されることがあります。
- 当資料中のいかなる内容も将来の運用成果または投資収益を示唆あるいは保証するものではありません。

#### 【お申込みに際してのご留意事項】

- ファンドは、元金が保証されているものではありません。
- ファンドに生じた利益および損失は、すべて受益者に帰属します。
- 投資信託は金融機関の預金と異なり、元本は保証されていません。
- 投資信託は預金保険の対象ではありません。また、登録金融機関が取り扱う投資信託は、投資者保護基金制度が適用されません。
- お申込みにあたっては、販売会社よりお渡りする投資信託説明書(交付目論見書)の内容を必ずご確認のうえ、ご自身でご判断ください。

# 野村ターゲットインカムファンド

## 愛称:マイ・ロングライフ

### お申込みは

金融商品取引業者等の名称		登録番号	加入協会			
			日本証券業協会	一般社団法人 日本投資 顧問業協会	一般社団法人 金融先物 取引業協会	一般社団法人 第二種金融商品 取引業協会
株式会社三菱UFJ銀行	登録金融機関	関東財務局長(登金)第5号	○		○	○
株式会社千葉銀行	登録金融機関	関東財務局長(登金)第39号	○		○	
株式会社北陸銀行	登録金融機関	北陸財務局長(登金)第3号	○		○	
株式会社清水銀行	登録金融機関	東海財務局長(登金)第6号	○			
株式会社十六銀行	登録金融機関	東海財務局長(登金)第7号	○		○	
株式会社山陰合同銀行	登録金融機関	中国財務局長(登金)第1号	○			
株式会社福岡銀行	登録金融機関	福岡財務支局長(登金)第7号	○		○	
株式会社十八親和銀行	登録金融機関	福岡財務支局長(登金)第3号	○			
株式会社西日本シティ銀行	登録金融機関	福岡財務支局長(登金)第6号	○		○	
株式会社あおぞら銀行	登録金融機関	関東財務局長(登金)第8号	○		○	
株式会社北洋銀行	登録金融機関	北海道財務局長(登金)第3号	○		○	
株式会社熊本銀行	登録金融機関	九州財務局長(登金)第6号	○			
株式会社宮崎太陽銀行	登録金融機関	九州財務局長(登金)第10号	○			
労働金庫連合会	登録金融機関	関東財務局長(登金)第269号				
九州FG証券株式会社	金融商品取引業者	九州財務局長(金商)第18号	○			
ごうぎん証券株式会社	金融商品取引業者	中国財務局長(金商)第43号	○			
北洋証券株式会社	金融商品取引業者	北海道財務局長(金商)第1号	○			
ちばぎん証券株式会社	金融商品取引業者	関東財務局長(金商)第114号	○			
東海東京証券株式会社	金融商品取引業者	東海財務局長(金商)第140号	○		○	○
野村證券株式会社	金融商品取引業者	関東財務局長(金商)第142号	○	○	○	○
三菱UFJモルガン・スタンレー証券株式会社	金融商品取引業者	関東財務局長(金商)第2336号	○	○	○	○

※上記販売会社情報は、作成時点の情報に基づいて作成しております。  
 ※販売会社によっては取扱いを中止している場合がございます。  
 ※販売会社によっては一部のファンドのみのお取り扱いとなる場合があります。

# 野村ターゲットインカムファンド

愛称:マイ・ロングライフ

以下は、取次販売会社または金融商品仲介による販売会社です。

お申込みは

金融商品取引業者等の名称	登録金融機関	登録番号	加入協会			
			日本証券業協会	一般社団法人日本投資顧問業協会	一般社団法人金融先物取引業協会	一般社団法人第二種金融商品取引業協会
北海道労働金庫	登録金融機関	北海道財務局長(登金)第38号				
東北労働金庫	登録金融機関	東北財務局長(登金)第68号				
中央労働金庫	登録金融機関	関東財務局長(登金)第259号				
新潟県労働金庫	登録金融機関	関東財務局長(登金)第267号				
長野県労働金庫	登録金融機関	関東財務局長(登金)第268号				
静岡県労働金庫	登録金融機関	東海財務局長(登金)第72号				
北陸労働金庫	登録金融機関	北陸財務局長(登金)第36号				
東海労働金庫	登録金融機関	東海財務局長(登金)第70号				
近畿労働金庫	登録金融機関	近畿財務局長(登金)第90号				
中国労働金庫	登録金融機関	中国財務局長(登金)第53号				
四国労働金庫	登録金融機関	四国財務局長(登金)第26号				
九州労働金庫	登録金融機関	福岡財務支局長(登金)第39号				
沖縄県労働金庫	登録金融機関	沖縄総合事務局長(登金)第8号				
株式会社三菱UFJ銀行 (委託金融商品取引業者 三菱UFJモルガン・スタンレー証券株式会社)	登録金融機関	関東財務局長(登金)第5号	○		○	○
株式会社肥後銀行 (委託金融商品取引業者 九州FG証券株式会社)	登録金融機関	九州財務局長(登金)第3号	○			
株式会社鹿児島銀行 (委託金融商品取引業者 九州FG証券株式会社)	登録金融機関	九州財務局長(登金)第2号	○			
株式会社北洋銀行 (委託金融商品取引業者 北洋証券株式会社)	登録金融機関	北海道財務局長(登金)第3号	○		○	

※上記販売会社情報は、作成時点の情報に基づいて作成しております。

※販売会社によっては取扱いを中止している場合がございます。

※販売会社によっては一部のファンドのみのお取り扱いとなる場合があります。