

野村国内債券 インデックスファンド

追加型投信 国内 債券 インデックス型

【投資信託説明書(請求目論見書)】

(2025年1月30日)

この目論見書により行なう野村国内債券インデックスファンドの募集については、発行者である野村アセットマネジメント株式会社(委託会社)は、金融商品取引法(昭和23年法律第25号)第5条の規定により有価証券届出書を2024年7月30日に関東財務局長に提出しており、2024年7月31日にその効力が生じております。

本書は、金融商品取引法第13条の規定に基づく目論見書であり、投資家の請求により交付される請求目論見書です。

【発行者名】	: 野村アセットマネジメント株式会社
【代表者の役職氏名】	: CEO兼代表取締役社長 小池 広靖
【本店の所在の場所】	: 東京都江東区豊洲二丁目2番1号
【縦覧に供する場所】	: 該当事項はありません。

NOMURA 野村アセットマネジメント

目次

目次	2
第一部【証券情報】	3
(1)【ファンドの名称】	3
(2)【内国投資信託受益証券の形態等】	3
(3)【発行（売出）価額の総額】	3
(4)【発行（売出）価格】	3
(5)【申込手数料】	4
(6)【申込単位】	4
(7)【申込期間】	4
(8)【申込取扱場所】	4
(9)【払込期日】	4
(10)【払込取扱場所】	4
(11)【振替機関に関する事項】	5
(12)【その他】	5
第二部【ファンド情報】	6
第1【ファンドの状況】	6
1【ファンドの性格】	6
2【投資方針】	11
3【投資リスク】	20
4【手数料等及び税金】	24
5【運用状況】	27
第2【管理及び運営】	34
1【申込（販売）手続等】	34
2【換金（解約）手続等】	35
3【資産管理等の概要】	36
4【受益者の権利等】	38
第3【ファンドの経理状況】	40
1【財務諸表】	43
【中間財務諸表】	100
2【ファンドの現況】	108
第4【内国投資信託受益証券事務の概要】	109
第三部【委託会社等の情報】	110
第1【委託会社等の概況】	110
1【委託会社等の概況】	110
2【事業の内容及び営業の概況】	112
3【委託会社等の経理状況】	113
4【利害関係人との取引制限】	163
5【その他】	163
約款	164

第一部【証券情報】

(1)【ファンドの名称】

野村国内債券インデックスファンド
(以下「ファンド」といいます。)

(2)【内国投資信託受益証券の形態等】

追加型証券投資信託・受益権 (以下「受益権」といいます。)
なお、当初元本は1口当たり1円です。

■信用格付■

信用格付業者から提供され、もしくは閲覧に供された信用格付はありません。また、信用格付業者から提供され、もしくは閲覧に供される予定の信用格付はありません。

ファンドの受益権は、社債等の振替に関する法律 (政令で定める日以降「社債、株式等の振替に関する法律」となった場合は読み替えるものとし、「社債、株式等の振替に関する法律」を含め「社振法」といいます。以下同じ。) の規定の適用を受けており、受益権の帰属は、後述の「(11) 振替機関に関する事項」に記載の振替機関及び当該振替機関の下位の口座管理機関 (社振法第2条に規定する「口座管理機関」をいい、振替機関を含め、以下「振替機関等」といいます。) の振替口座簿に記載または記録されることにより定まります (以下、振替口座簿に記載または記録されることにより定まる受益権を「振替受益権」といいます。)。委託者である野村アセットマネジメント株式会社は、やむを得ない事情等がある場合を除き、当該振替受益権を表示する受益証券を発行しません。また、振替受益権には無記名式や記名式の形態はありません。

(3)【発行 (売出) 価額の総額】

1兆円を上限とします。

(4)【発行 (売出) 価格】

取得申込日の基準価額*とします。

なお、午後3時まで取得申込みが行われかつ当該取得申込みの受付にかかる販売会社所定の事務手続きが完了したものを当日の申込み分とします。

※「基準価額」とは、純資産総額をその時の受益権口数で除して得た額をいいます。なお、ファンドにおいては1万口当りの価額で表示されます。

ファンドの基準価額については下記の照会先までお問い合わせ下さい。

野村アセットマネジメント株式会社

サポートダイヤル 0120-753104 (フリーダイヤル)

<受付時間> 営業日の午前9時～午後5時

インターネットホームページ <https://www.nomura-am.co.jp/>

(5) 【申込手数料】

ありません

(購入時手数料は変更となる場合があります。詳しくは販売会社にお問い合わせください。)

(6) 【申込単位】

1 万口以上 1 口単位(当初元本 1 口=1 円)または 1 万円以上 1 円単位

* 収益分配金を再投資する場合には 1 口単位とします。

(7) 【申込期間】

2024 年 7 月 31 日から 2025 年 7 月 29 日まで

* なお、申込期間は、上記期間満了前に有価証券届出書を提出することによって更新されます。

(8) 【申込取扱場所】

ファンドの申込取扱場所(以下「販売会社」といいます。)については下記の照会先までお問い合わせ下さい。

野村アセットマネジメント株式会社

サポートダイヤル 0120-753104 (フリーダイヤル)

<受付時間> 営業日の午前 9 時~午後 5 時

インターネットホームページ <https://www.nomura-am.co.jp/>

(9) 【払込期日】

取得申込日から起算して 5 営業日目までに申込金額を申込みの販売会社にお支払いください。なお、販売会社が別に定める所定の方法により、上記の期日以前に取得申込代金をお支払いいただく場合があります。

各取得申込日の発行価額の総額は、販売会社によって、追加信託が行なわれる日に、野村アセットマネジメント株式会社(「委託者」または「委託会社」といいます。)の指定する口座を経由して、野村信託銀行株式会社(「受託者」または「受託会社」といいます。)の指定するファンド口座に払い込まれます。

(10) 【払込取扱場所】

申込代金は申込みの販売会社にお支払いください。払込取扱場所についてご不明の場合は、下記の照会先までお問い合わせ下さい。

野村アセットマネジメント株式会社

サポートダイヤル 0120-753104 (フリーダイヤル)

<受付時間> 営業日の午前 9 時~午後 5 時

インターネットホームページ <https://www.nomura-am.co.jp/>

(1 1) 【振替機関に関する事項】

ファンドの受益権に係る振替機関は下記の通りです。

株式会社証券保管振替機構

(1 2) 【その他】

該当事項はありません。

第二部【ファンド情報】

第1【ファンドの状況】

1【ファンドの性格】

(1)【ファンドの目的及び基本的性格】

わが国の公社債を実質的な主要投資対象*とし、NOMURA - BPI 総合 (NOMURA - ボンド・パフォーマンス・インデックス総合) の動きに連動する投資成果を目指して運用を行ないます。

※ファンドは、「国内債券 NOMURA - BPI 総合 マザーファンド」を親投資信託（「マザーファンド」といいます。）とするファミリーファンド方式で運用します。「実質的な主要投資対象」とは、マザーファンドを通じて投資する、主要な投資対象という意味です。

■信託金の限度額■

信託金限度額は、1兆円です。ただし、受託者と合意のうえ、当該限度額を変更することができます。

<商品分類>

一般社団法人投資信託協会が定める「商品分類に関する指針」に基づくファンドの商品分類は以下の通りです。
 なお、ファンドに該当する商品分類及び属性区分は下記の表中に網掛け表示しております。

(野村国内債券インデックスファンド)

《商品分類表》

単位型・追加型	投資対象地域	投資対象資産 (収益の源泉)	補足分類
単位型	国内	株式	インデックス型
追加型	海外	債券	
	内外	不動産投信	特殊型
		その他資産 ()	
		資産複合	

《属性区分表》

投資対象資産	決算頻度	投資対象地域	投資形態	対象インデックス
株式	年1回	グローバル		
一般				
大型株	年2回			
中小型株	年4回	日本		日経 225
債券	年6回 (隔月)	北米	ファミリーファンド	
一般		欧州		
公債		アジア		TOPIX
社債	年12回 (毎月)	オセアニア		
その他債券 クレジット属性 ()	日々	中南米		
不動産投信	その他 ()	アフリカ	ファンド・オブ・ファンズ	その他 (NOMURA-BPI 総合)
その他資産 (投資信託証券 (債券 一般))		中近東 (中東)		
資産複合 ()		エマージング		
資産配分固定型				
資産配分変更型				

当ファンドは、ファミリーファンド方式で運用されます。このため、組入れている資産を示す属性区分上の投資対象資産（その他資産（投資信託証券））と収益の源泉となる資産を示す商品分類上の投資対象資産（債券）とが異なります。

上記、商品分類及び属性区分の定義については、下記をご覧ください。

なお、下記一般社団法人投資信託協会のホームページでもご覧頂けます。

《一般社団法人投資信託協会インターネットホームページアドレス》 <https://www.toushin.or.jp/>

◆一般社団法人投資信託協会が定める「商品分類に関する指針」に基づくファンドの商品分類及び属性区分は以下の通りです。(2023年1月19日現在)

<商品分類表定義>

[単位型投信・追加型投信の区分]

- (1) 単位型投信…当初、募集された資金が一つの単位として信託され、その後の追加設定は一切行われないファンドをいう。
- (2) 追加型投信…一度設定されたファンドであってもその後追加設定が行われ従来の信託財産とともに運用されるファンドをいう。

[投資対象地域による区分]

- (1) 国内…目論見書又は投資信託約款において、組入資産による主たる投資収益が実質的に国内の資産を源泉とする旨の記載があるものをいう。
- (2) 海外…目論見書又は投資信託約款において、組入資産による主たる投資収益が実質的に海外の資産を源泉とする旨の記載があるものをいう。
- (3) 内外…目論見書又は投資信託約款において、国内及び海外の資産による投資収益を実質的に源泉とする旨の記載があるものをいう。

[投資対象資産による区分]

- (1) 株式…目論見書又は投資信託約款において、組入資産による主たる投資収益が実質的に株式を源泉とする旨の記載があるものをいう。
- (2) 債券…目論見書又は投資信託約款において、組入資産による主たる投資収益が実質的に債券を源泉とする旨の記載があるものをいう。
- (3) 不動産投信(リート)…目論見書又は投資信託約款において、組入資産による主たる投資収益が実質的に不動産投資信託の受益証券及び不動産投資法人の投資証券を源泉とする旨の記載があるものをいう。
- (4) その他資産…目論見書又は投資信託約款において、組入資産による主たる投資収益が実質的に上記(1)から(3)に掲げる資産以外の資産を源泉とする旨の記載があるものをいう。なお、その他資産と併記して具体的な収益の源泉となる資産の名称記載も可とする。
- (5) 資産複合…目論見書又は投資信託約款において、上記(1)から(4)に掲げる資産のうち複数の資産による投資収益を実質的に源泉とする旨の記載があるものをいう。

[独立した区分]

- (1) MMF(マネー・マネージメント・ファンド)…MRF及びMMFの運営に関する規則(以下「MRF等規則」という。)に定めるMMFをいう。
- (2) MRF(マネー・リザーブ・ファンド)…MRF等規則に定めるMRFをいう。
- (3) ETF…投資信託及び投資法人に関する法律施行令(平成12年政令480号)第12条第1号及び第2号に規定する証券投資信託並びに租税特別措置法(昭和32年法律第26号)第9条の4の2に規定する上場証券投資信託をいう。

[補足分類]

- (1) インデックス型…目論見書又は投資信託約款において、各種指数に連動する運用成果を目指す旨の記載があるものをいう。
- (2) 特殊型…目論見書又は投資信託約款において、投資者に対して注意を喚起することが必要と思われる特殊な仕組みあるいは運用手法の記載があるものをいう。なお、下記の属性区分で特殊型の小分類において「条件付運用型」に該当する場合には当該小分類を括弧書きで付記するものとし、それ以外の小分類に該当する場合には当該小分類を括弧書きで付記できるものとする。

<属性区分表定義>

[投資対象資産による属性区分]

株式

- (1) 一般…次の大型株、中小型株属性にあてはまらないすべてのものをいう。
- (2) 大型株…目論見書又は投資信託約款において、主として大型株に投資する旨の記載があるものをいう。
- (3) 中小型株…目論見書又は投資信託約款において、主として中小型株に投資する旨の記載があるものをいう。

債券

- (1) 一般…次の公債、社債、その他債券属性にあてはまらないすべてのものをいう。
- (2) 公債…目論見書又は投資信託約款において、日本国又は各国の政府の発行する国債(地方債、政府保証債、政府機関債、国際機関債を含む。以下同じ。)に主として投資する旨の記載があるものをいう。
- (3) 社債…目論見書又は投資信託約款において、企業等が発行する社債に主として投資する旨の記載があるものをいう。
- (4) その他債券…目論見書又は投資信託約款において、公債又は社債以外の債券に主として投資する旨の記載があるものをいう。
- (5) 格付等クレジットによる属性…目論見書又は投資信託約款において、上記(1)から(4)の「発行体」による区分のほか、特にクレジットに対して明確な記載があるものについては、上記(1)から(4)に掲げる区分に加え「高格付債」「低格付債」等を併記することも可とする。

不動産投信…これ以上の詳細な分類は行わないものとする。

その他資産…組入れている資産を記載するものとする。

資産複合…以下の小分類に該当する場合には当該小分類を併記することができる。

- (1) 資産配分固定型…目論見書又は投資信託約款において、複数資産を投資対象とし、組入比率については固定的とする旨の記載があるものをいう。なお、組み合わせている資産を列挙するものとする。
- (2) 資産配分変更型…目論見書又は投資信託約款において、複数資産を投資対象とし、組入比率については、機動的な変更を行なう旨の記載があるもの若しくは固定的とする旨の記載がないものをいう。なお、組み合わせている資産を列挙するものとする。

[決算頻度による属性区分]

- (1) 年1回…目論見書又は投資信託約款において、年1回決算する旨の記載があるものをいう。
- (2) 年2回…目論見書又は投資信託約款において、年2回決算する旨の記載があるものをいう。
- (3) 年4回…目論見書又は投資信託約款において、年4回決算する旨の記載があるものをいう。
- (4) 年6回(隔月)…目論見書又は投資信託約款において、年6回決算する旨の記載があるものをいう。
- (5) 年12回(毎月)…目論見書又は投資信託約款において、年12回(毎月)決算する旨の記載があるものをいう。
- (6) 日々…目論見書又は投資信託約款において、日々決算する旨の記載があるものをいう。
- (7) その他…上記属性にあてはまらないすべてのものをいう。

[投資対象地域による属性区分(重複使用可能)]

- (1) グローバル…目論見書又は投資信託約款において、組入資産による投資収益が世界の資産を源泉とする旨の記載があるものをいう。なお、「世界の資産」の中に「日本」を含むか含まないかを明確に記載するものとする。
- (2) 日本…目論見書又は投資信託約款において、組入資産による投資収益が日本の資産を源泉とする旨の記載があるものをいう。
- (3) 北米…目論見書又は投資信託約款において、組入資産による投資収益が北米地域の資産を源泉とする旨の記載があるものをいう。
- (4) 欧州…目論見書又は投資信託約款において、組入資産による投資収益が欧州地域の資産を源泉とする旨の記載があるものをいう。
- (5) アジア…目論見書又は投資信託約款において、組入資産による投資収益が日本を除くアジア地域の資産を源泉とする旨の記載があるものをいう。
- (6) オセアニア…目論見書又は投資信託約款において、組入資産による投資収益がオセアニア地域の資産を源泉とする旨の記載があるものをいう。
- (7) 中南米…目論見書又は投資信託約款において、組入資産による投資収益が中南米地域の資産を源泉とする旨の記載があるものをいう。
- (8) アフリカ…目論見書又は投資信託約款において、組入資産による投資収益がアフリカ地域の資産を源泉とする旨の記載があるものをいう。
- (9) 中近東(中東)…目論見書又は投資信託約款において、組入資産による投資収益が中近東地域の資産を源泉とする旨の記載があるものをいう。
- (10) エマージング…目論見書又は投資信託約款において、組入資産による投資収益がエマージング地域(新興成長国(地域))の資産を源泉とする旨の記載があるものをいう。

[投資形態による属性区分]

- (1) ファミリーファンド…目論見書又は投資信託約款において、親投資信託(ファンド・オブ・ファンズにのみ投資されるものを除く。)を投資対象として投資するものをいう。
- (2) ファンド・オブ・ファンズ…「投資信託等の運用に関する規則」第2条に規定するファンド・オブ・ファンズをいう。

[為替ヘッジによる属性区分]

- (1) 為替ヘッジあり…目論見書又は投資信託約款において、為替のフルヘッジ又は一部の資産に為替のヘッジを行う旨の記載があるものをいう。
- (2) 為替ヘッジなし…目論見書又は投資信託約款において、為替のヘッジを行わない旨の記載があるもの又は為替のヘッジを行う旨の記載がないものをいう。

[インデックスファンドにおける対象インデックスによる属性区分]

- (1) 日経225
- (2) TOPIX
- (3) その他の指数…上記指数にあてはまらないすべてのものをいう。

[特殊型]

- (1) ブル・ベア型…目論見書又は投資信託約款において、派生商品をヘッジ目的以外に用い、積極的に投資を行うとともに各種指数・資産等への連動若しくは逆連動(一定倍の連動若しくは逆連動を含む。)を目指す旨の記載があるものをいう。
- (2) 条件付運用型…目論見書又は投資信託約款において、仕組債への投資又はその他特殊な仕組みを用いることにより、目標とする投資成果(基準価額、償還価額、収益分配金等)や信託終了日等が、明示的な指標等の値により定められる一定の条件によって決定される旨の記載があるものをいう。
- (3) ロング・ショート型/絶対収益追求型…目論見書又は投資信託約款において、特定の市場に左右されにくい収益の追求を目指す旨若しくはロング・ショート戦略により収益の追求を目指す旨の記載があるもの

のをいう。

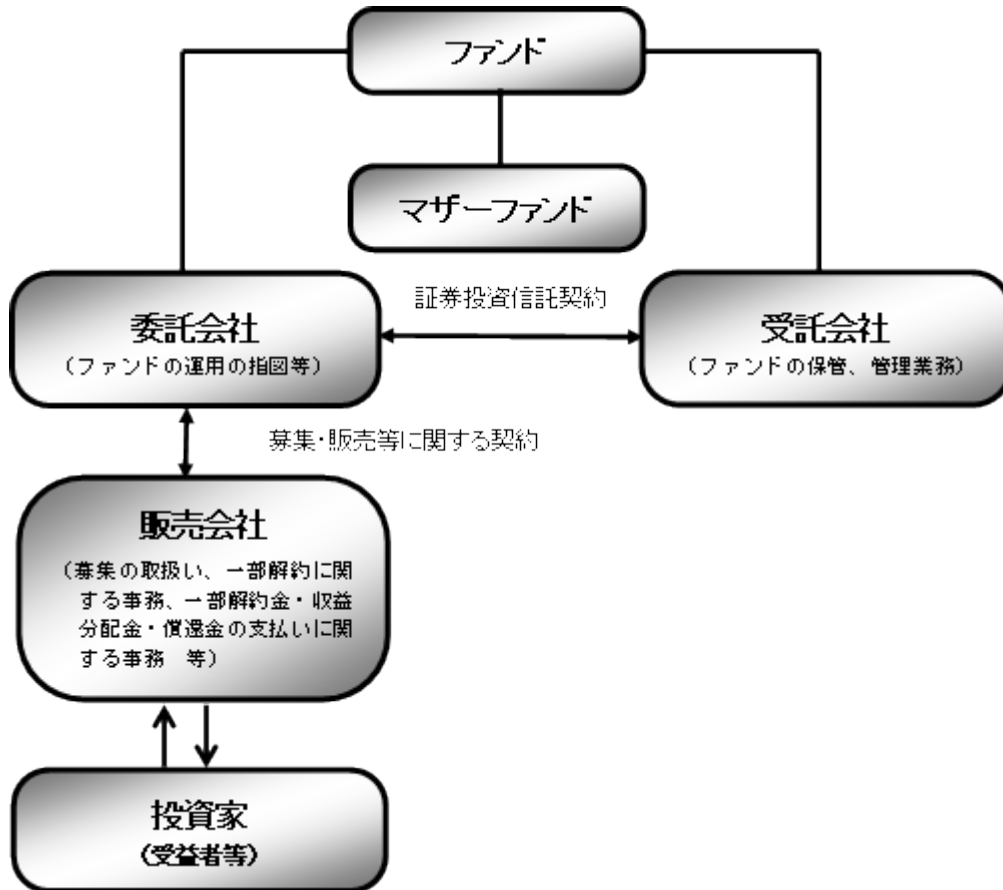
(4) その他型…目論見書又は投資信託約款において、上記(1)から(3)に掲げる属性のいずれにも該当しない特殊な仕組みあるいは運用手法の記載があるものをいう。

(2) 【ファンドの沿革】

2002年11月25日

信託契約締結、ファンドの設定日、運用開始

(3) 【ファンドの仕組み】



ファンド	野村国内債券インデックスファンド
マザーファンド (親投資信託)	国内債券 NOMURA - BPI 総合 マザーファンド
委託会社(委託者)	野村アセットマネジメント株式会社
受託会社(受託者)	野村信託銀行株式会社

- ファンドはマザーファンドを通じて投資するファミリーファンド方式で運用します。



■委託会社の概況(2024年12月末現在)■

- ・名称

野村アセットマネジメント株式会社

- ・資本金の額

17,180百万円

- ・会社の沿革

1959年12月1日

野村証券投資信託委託株式会社として設立

1997年10月1日

投資顧問会社である野村投資顧問株式会社と合併して野村アセット・マネジメント投信株式会社に商号を変更

2000年11月1日

野村アセットマネジメント株式会社に商号を変更

- ・大株主の状況

名称	住所	所有株式数	比率
野村ホールディングス株式会社	東京都中央区日本橋 1-13-1	5,150,693株	100%

2【投資方針】

(1)【投資方針】

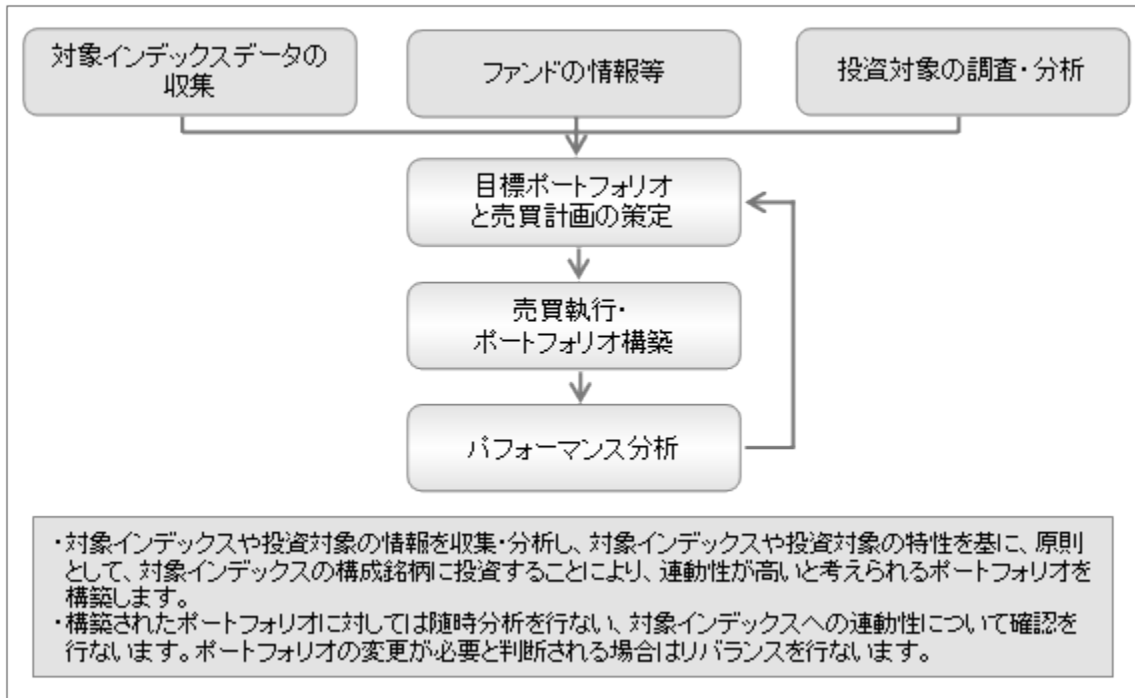
NOMURA-BPI 総合の動きに連動する投資成果を目指します。

■NOMURA-BPI 総合とは■

◆NOMURA-BPI 総合は、野村フィデューシャリー・リサーチ&コンサルティング株式会社が公表する、国内で発行された公募利付債券の市場全体の動向を表す投資収益指数で、一定の組み入れ基準に基づいて構成された債券ポートフォリオのパフォーマンスをもとに算出されます。

◆NOMURA-BPI 総合は、野村フィデューシャリー・リサーチ&コンサルティング株式会社が作成している指数で、当該指数に関する一切の知的財産権とその他一切の権利は野村フィデューシャリー・リサーチ&コンサルティング株式会社に帰属しております。また、野村フィデューシャリー・リサーチ&コンサルティング株式会社は、当該インデックスの正確性、完全性、信頼性、有用性を保証するものではなく、ファンドの運用成果等に関して一切責任を負うものではありません。

■ 投資プロセス ■



* 上記の投資プロセスは、今後変更となる場合があります。

なお、資金動向、市況動向等によっては、上記のような運用ができない場合があります。

(2) 【投資対象】

わが国の公社債を実質的な主要投資対象とします。

ファンドは、親投資信託である「国内債券 NOMURA - BPI 総合 マザーファンド」受益証券を主要投資対象とします。なお、直接公社債等に投資する場合があります。

なお、デリバティブの使用は、ヘッジ目的に限定します。

①投資の対象とする資産の種類（約款第 20 条）

この信託において投資の対象とする資産（本邦通貨表示のものに限ります。）の種類は、次に掲げるものとします。

1. 次に掲げる特定資産（「特定資産」とは、投資信託及び投資法人に関する法律第 2 条第 1 項で定めるものをいいます。以下同じ。）
 - イ. 有価証券
 - ロ. デリバティブ取引（金融商品取引法第 2 条第 20 項に規定するものをいい、下記「(5)投資制限④および⑤」に定めるものに限ります。）に係る権利
 - ハ. 約束手形（イに掲げるものに該当するものを除きます。）
 - ニ. 金銭債権（イ及びハに掲げるものに該当するものを除きます。）
2. 次に掲げる特定資産以外の資産
 - イ. 為替手形

②有価証券の指図範囲（約款第 21 条第 1 項）

委託者は、信託金を、主として野村アセットマネジメント株式会社を委託者とし、野村信託銀行株式会社

を受託者として締結された親投資信託である国内債券 NOMURA - BPI 総合 マザーファンド（「マザーファンド」といいます。）の受益証券のほか、次の有価証券（金融商品取引法第 2 条第 2 項の規定により有価証券とみなされる同項各号に掲げる権利を除くものとし、本邦通貨表示のものに限ります。）に投資することを指図します。

1. 国債証券
2. 地方債証券
3. 特別の法律により法人の発行する債券
4. 社債券（新株引受権証券と社債券とが一体となった新株引受権付社債券を除きます。新株予約権付社債券については、転換社債型新株予約権付社債*のみに限ります。）

※転換社債型新株予約権付社債とは、新株予約権付社債のうち会社法第 236 条第 1 項第 3 号の財産が当該新株予約権付社債についての社債であって当該社債と当該新株予約権がそれぞれ単独で存在し得ないことをあらかじめ明確にしているもの（会社法施行前の旧商法第 341 条ノ 3 第 1 項第 7 号および第 8 号の定めがある新株予約権付社債を含みます。）をいいます。

5. 特定目的会社に係る特定社債券（金融商品取引法第 2 条第 1 項第 4 号で定めるものをいいます。）
6. 投資法人債券（金融商品取引法第 2 条第 1 項第 11 号で定めるものをいいます。）
7. 転換社債の転換および新株予約権（転換社債型新株予約権付社債の新株予約権に限ります。）の行使により取得した株券
8. コマーシャル・ペーパー
9. 外国または外国の者の発行する証券または証書で、前各号の証券または証書の性質を有するもの
10. 外国貸付債権信託受益証券（金融商品取引法第 2 条第 1 項第 18 号で定めるものをいいます。）
11. 貸付債権信託受益権であって金融商品取引法第 2 条第 1 項第 14 号で定める受益証券発行信託の受益証券に表示されるべきもの
12. 外国の者に対する権利で前号の有価証券に表示されるべき権利の性質を有するもの
13. 指定金銭信託の受益証券（金融商品取引法第 2 条第 1 項第 14 号で定める受益証券発行信託の受益証券に限ります。）
14. 抵当証券（金融商品取引法第 2 条第 1 項第 16 号で定めるものをいいます。）

なお、第 7 号の証券または証書および第 9 号の証券または証書のうち第 7 号の証券または証書の性質を有するものを「株式」といい、第 1 号から第 6 号までの証券および第 9 号の証券のうち第 1 号から第 6 号までの証券の性質を有するものを「公社債」といいます。

③金融商品の指図範囲（約款第 21 条第 2 項）

委託者は、信託金を、次の金融商品（金融商品取引法第 2 条第 2 項の規定により有価証券とみなされる同項各号に掲げる権利を含みます。）により運用することを指図することができます。

1. 預金
2. 指定金銭信託（上記「(2)投資対象 ②有価証券の指図範囲」に掲げるものを除く。）
3. コール・ローン
4. 手形割引市場において売買される手形
5. 貸付債権信託受益権であって、金融商品取引法第 2 条第 2 項第 1 号で定めるもの
6. 外国の者に対する権利で前号の権利の性質を有するもの

④その他の投資対象

1. 先物取引等
2. スワップ取引

(参考)マザーファンドの概要

(国内債券 NOMURA-BPI 総合 マザーファンド)

運用の基本方針

約款第 13 条に基づき委託者の定める方針は、次のものとします。

1. 基本方針

この投資信託は、NOMURA-BPI 総合 (NOMURA-ボンド・パフォーマンス・インデックス総合) の動きに連動する投資成果を目指して運用を行ないます。

2. 運用方法

(1) 投資対象

わが国の公社債を主要投資対象とします。

(2) 投資態度

① 主としてわが国の公社債に投資することにより、NOMURA-BPI 総合の動きに連動する投資成果を目指します。

② 資金動向、市況動向等によっては、上記のような運用ができない場合があります。

(3) 投資制限

① 株式への投資は行ないません。

② 外貨建資産への投資は行ないません。

③ 有価証券先物取引等は約款第 14 条の範囲で行ないます。

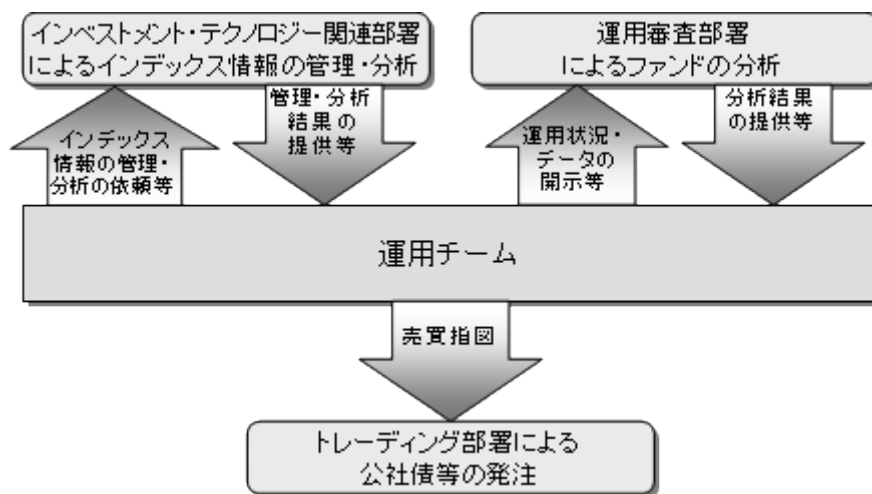
④ スワップ取引は約款第 15 条の範囲で行ないます。

⑤ 一般社団法人投資信託協会規則に定める合理的な方法により算出した額が、信託財産の純資産総額を超えることとなるデリバティブ取引等 (同規則に定めるデリバティブ取引等をいいます。) の利用は行ないません。

⑥ 一般社団法人投資信託協会規則に定める一の者に対する株式等エクスポージャー、債券等エクスポージャーおよびデリバティブ等エクスポージャーの信託財産の純資産総額に対する比率は、原則としてそれぞれ 10%、合計で 20%以内とすることとし、当該比率を超えることとなった場合には、同規則に従い当該比率以内となるよう調整を行なうこととします。

(3) 【運用体制】

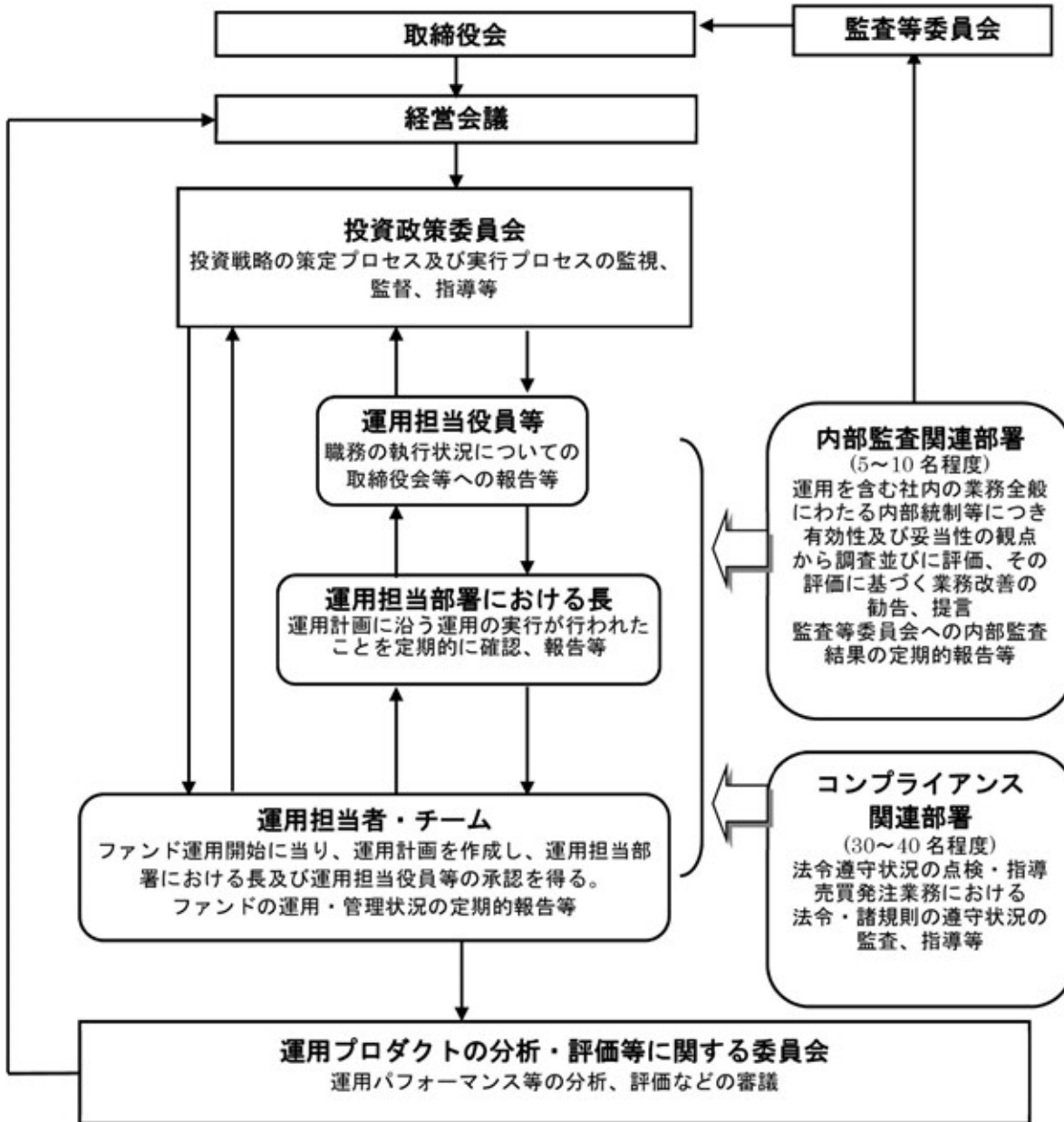
ファンドの運用体制は以下の通りです。



※運用体制はマザーファンドを含め記載されております。

当社では、ファンドの運用に関する社内規程として、運用担当者に関する規程並びにスワップ取引、信用リスク管理、資金の借入、外国為替の予約取引等、信用取引等に関して各々、取扱い基準を設けております。

ファンドを含む委託会社における投資信託の内部管理及び意思決定を監督する組織等は以下の通りです。



《委託会社によるファンドの関係法人（販売会社を除く）に対する管理体制等》

当社では、「受託会社」または受託会社の再信託先に対しては、日々の純資産照合、月次の勘定残高照合などを行っています。また、受託業務の内部統制の有効性についての監査人による報告書を、受託会社より受け取っております。

運用の外部委託を行う場合、「運用の外部委託先」に対しては、外部委託先が行った日々の約定について、投資ガイドラインに沿ったものであるかを確認しています。また、コンプライアンスレポートの提出を義務付け、定期的に管理状況に関する報告を受けています。さらに、外部委託先の管理体制、コンプライアンス体制等について調査ならびに評価を行い、定期的に商品に関する委員会に報告しています。

ファンドの運用体制等は今後変更となる場合があります。

(4) 【分配方針】

年1回の毎決算時に、原則として以下の方針に基づき分配を行いません。

①分配対象額の範囲は、経費控除後の繰越分を含めた利子・配当収入と売買益（評価益を含みます。）等の全額とします。

②収益分配金額は、基準価額の水準等を勘案して委託者が決定します。

③留保益の運用については、特に制限を設けず、委託者の判断に基づき、元本部分と同一の運用を行ないません。

※利子・配当収入とは、配当金、利子、貸付有価証券に係る品貸料およびこれ等に類する収益から支払利息を控除した額で、諸経費、監査費用、当該監査費用に係る消費税および地方消費税（以下「消費税等」といいます。）に相当する金額、信託報酬および当該信託報酬に係る消費税等に相当する金額を控除した後その残金を受益者に分配することができます。なお、次期以降の分配金にあてるため、その一部を分配準備積立金として積み立てることができます。

※売買益とは、売買損益に評価損益を加減した利益金額で、諸経費、監査費用、当該監査費用に係る消費税等に相当する金額、信託報酬および当該信託報酬に係る消費税等に相当する金額を控除し、繰越欠損金のあるときは、その全額を売買益をもって補てんした後、受益者に分配することができます。なお、次期以降の分配にあてるため、分配準備積立金として積み立てることができます。

※毎計算期末において、信託財産につき生じた損失は、次期に繰り越します。

*委託会社の判断により分配を行なわない場合もあります。また、将来の分配金の支払いおよびその金額について示唆、保証するものではありません。

◆ファンドの決算日

原則として**毎年5月10日**（休業日の場合は翌営業日）を決算日とします。

◆分配金のお支払い

分配金は、決算日において振替機関等の振替口座簿に記載または記録されている受益者（当該収益分配金にかかる決算日以前において一部解約が行なわれた受益権にかかる受益者を除きます。また、当該収益分配金にかかる決算日以前に設定された受益権で取得申込代金支払前のため販売会社の名義で記載または記録されている受益権については原則として取得申込者とします。）に、原則として決算日から起算して5営業日までに支払いを開始します。なお、時効前の収益分配金にかかる収益分配金交付票は、なおその効力を有するものとし、その収益分配金交付票と引き換えに受益者にお支払いします。自動けいぞく投資契約を結んでいる場合は、分配金は税引き後無手数料で再投資されますが、再投資により増加した受益権は、振替口座簿に記載または記録されます。

(5)【投資制限】

①株式への投資割合（運用の基本方針 2. 運用方法 (3) 投資制限）

株式への直接投資は行ないません。株式への投資は転換社債を転換および新株予約権（転換社債型新株予約権付社債の新株予約権に限り）を行使したものに限り、株式への投資割合は信託財産の純資産総額の5%以内とします。

②外貨建資産への投資割合（運用の基本方針 2. 運用方法 (3) 投資制限）

外貨建資産への投資は行ないません。

③デリバティブの使用はヘッジ目的に限定します。

一般社団法人投資信託協会規則に定める合理的な方法により算出した額が、信託財産の純資産総額を超えることとなるデリバティブ取引等（同規則に定めるデリバティブ取引等をいいます。）の利用は行ないません。

(運用の基本方針 2 運用方法 (3) 投資制限)

④先物取引等の運用指図・目的・範囲 (約款第 26 条)

(i) 委託者は、信託財産が運用対象とする有価証券の価格変動リスクを回避するため、わが国の金融商品取引所における有価証券先物取引 (金融商品取引法第 28 条第 8 項第 3 号イに掲げるものをいいます。以下同じ。)、有価証券指数等先物取引 (金融商品取引法第 28 条第 8 項第 3 号ロに掲げるものをいいます。以下同じ。) および有価証券オプション取引 (金融商品取引法第 28 条第 8 項第 3 号ハに掲げるものをいいます。以下同じ。) ならびに外国の金融商品取引所におけるこれらの取引と類似の取引を次の範囲で行なうことの指図をすることができます。なお、選択権取引はオプション取引に含めるものとします (以下同じ。)

1. 先物取引の売建およびコール・オプションの売付の指図は、建玉の合計額が、ヘッジの対象とする有価証券 (以下「ヘッジ対象有価証券」といいます。) の時価総額の範囲内とします。
2. 先物取引の買建およびプット・オプションの売付の指図は、建玉の合計額が、ヘッジ対象有価証券の組入可能額 (組入ヘッジ対象有価証券を差し引いた額) に信託財産が限月までに受取る組入公社債、組入外国貸付債権信託受益証券、組入貸付債権信託受益権、組入抵当証券および組入指定金銭信託の受益証券の利払金および償還金を加えた額を限度とし、且つ信託財産が限月までに受取る組入有価証券に係る利払金および償還金等ならびに上記「(2) 投資対象 ③金融商品の指図範囲」の第 1 号から第 4 号に掲げる金融商品で運用している額の範囲内とします。
3. コール・オプションおよびプット・オプションの買付の指図は、本条で規定する全オプション取引に係る支払いプレミアム額の合計額が取引時点の信託財産の純資産総額の 5% を上回らない範囲内とします。

(ii) 委託者は、信託財産に属する資産の価格変動リスクを回避するため、わが国の金融商品取引所における金利に係る先物取引およびオプション取引ならびに外国の金融商品取引所におけるわが国の金利に係るこれらの取引と類似の取引を次の範囲で行なうことの指図をすることができます。

1. 先物取引の売建およびコール・オプションの売付の指図は、建玉の合計額が、ヘッジ対象とする金利商品 (信託財産が 1 年以内に受取る組入有価証券の利払金および償還金等ならびに上記「(2) 投資対象 ③金融商品の指図範囲」の第 1 号から第 4 号に掲げる金融商品で運用されているものをいい、以下「ヘッジ対象金利商品」といいます。) の時価総額の範囲内とします。
2. 先物取引の買建およびプット・オプションの売付の指図は、建玉の合計額が、信託財産が限月までに受取る組入有価証券に係る利払金および償還金等ならびに上記「(2) 投資対象 ③金融商品の指図範囲」の第 1 号から第 4 号に掲げる金融商品で運用している額の範囲内とします。
3. コール・オプションおよびプット・オプションの買付の指図は、支払いプレミアム額の合計額が取引時点のヘッジ対象金利商品の時価総額の 5% を上回らない範囲内とし、且つ本条で規定する全オプション取引に係る支払いプレミアム額の合計額が取引時点の信託財産の純資産総額の 5% を上回らない範囲内とします。

⑤スワップ取引の運用指図・目的・範囲 (約款第 27 条)

(i) 委託者は、信託財産に属する資産の効率的な運用および価格変動リスクを回避するため、異なった受取り金利または異なった受取り金利とその元本を一定の条件のもとに交換する取引 (以下「スワップ取引」といいます。) を行なうことの指図をすることができます。

(ii) スワップ取引の指図にあたっては、当該取引の契約期限が、原則として信託期間を超えないものとします。ただし、当該取引が当該信託期間内で全部解約が可能なものについてはこの限りではありません。

(iii) スワップ取引の指図にあたっては、当該信託財産にかかるスワップ取引の想定元本の総額とマザーファンドの信託財産にかかるスワップ取引の想定元本の総額のうち信託財産に属するとみなした額との合

計額（以下「スワップ取引の想定元本の合計額」といいます。以下本項において同じ。）が、信託財産の純資産総額を超えないものとします。なお、信託財産の一部解約等の事由により、上記純資産総額が減少して、スワップ取引の想定元本の合計額が信託財産の純資産総額を超えることとなった場合には、委託者は速やかに、その超える額に相当するスワップ取引の一部の解約を指図するものとします。

(iv) 上記(iii)においてマザーファンドの信託財産にかかるスワップ取引の想定元本の総額のうち信託財産に属するとみなした額とは、マザーファンドの信託財産にかかるスワップ取引の想定元本の総額にマザーファンドの信託財産の純資産総額に占める信託財産に属するマザーファンドの時価総額の割合を乗じて得た額をいいます。

(v) スワップ取引の評価は、当該取引契約の相手方が提示する価額、価格情報会社が提供する価額等、法令および一般社団法人投資信託協会規則に従って評価するものとします。

(vi) 委託者は、スワップ取引を行なうにあたり担保の提供あるいは受入れが必要と認めるときは、担保の提供あるいは受入れの指図を行なうものとします。

⑥投資する株式の範囲（約款第 23 条）

(i) 委託者が投資することを指図する株式は、わが国の金融商品取引所に上場されている株式の発行会社の発行するものおよび金融商品取引所に準ずる市場において取引されている株式の発行会社の発行するものとします。ただし、株主割当または社債権者割当により取得する株式については、この限りではありません。

(ii) 上記(i)の規定にかかわらず、上場予定または登録予定の株式で目論見書等において上場または登録されることが確認できるものについては委託者が投資することを指図することができるものとします。

⑦同一銘柄の株式への投資割合（運用の基本方針 2. 運用方法 (3) 投資制限）

同一銘柄の株式への実質投資割合は、信託財産の純資産総額の 5%以内とします。

⑧同一銘柄の転換社債等への投資割合（運用の基本方針 2. 運用方法 (3) 投資制限）

同一銘柄の転換社債ならびに転換社債型新株予約権付社債への投資割合は、信託財産の純資産総額の 10%以内とします。

⑨有価証券の貸付の指図および範囲（約款第 28 条）

(i) 委託者は、信託財産の効率的な運用に資するため、信託財産に属する株式および公社債を次の範囲内で貸付の指図をすることができます。

1. 株式の貸付は、貸付時点において、貸付株式の時価合計額が、信託財産で保有する株式の時価合計額の 50%を超えないものとします。
2. 公社債の貸付は、貸付時点において、貸付公社債の額面金額の合計額が、信託財産で保有する公社債の額面金額の合計額の 50%を超えないものとします。

(ii) 上記(i)に定める限度額を超えることとなった場合には、委託者は速やかに、その超える額に相当する契約の一部の解約を指図するものとします。

(iii) 委託者は、有価証券の貸付にあたって必要と認めるときは、担保の受入れの指図を行なうものとします。

⑩公社債の借入れ（約款第 29 条）

(i) 委託者は、信託財産の効率的な運用に資するため、公社債の借入れの指図をすることができます。なお、当該公社債の借入れを行なうにあたり担保の提供が必要と認めるときは、担保の提供の指図を行なうものとします。

(ii) 上記(i)の指図は、当該借入れにかかる公社債の時価総額が信託財産の純資産総額の範囲内とします。

(iii) 信託財産の一部解約等の事由により、上記 (ii) の借入れにかかる公社債の時価総額が信託財産の純資産総額を超えることとなった場合には、委託者は速やかに、その超える額に相当する借入れた公社債の一部を返還するための指図をするものとします。

(iv) 上記 (i) の借入れにかかる品貸料は信託財産中から支弁します。

⑪資金の借入れ (約款第 37 条)

(i) 委託者は、信託財産の効率的な運用ならびに運用の安定性をはかるため、一部解約に伴う支払資金の手当て (一部解約に伴う支払資金の手当てのために借入れた資金の返済を含みます。) を目的として、または再投資にかかる収益分配金の支払資金の手当てを目的として、資金借入れ (コール市場を通じる場合を含みます。) の指図をすることができます。なお、当該借入金をもって有価証券等の運用は行なわないものとします。

(ii) 一部解約に伴う支払資金の手当てにかかる借入期間は、受益者への解約代金支払開始日から信託財産で保有する有価証券等の売却代金の受渡日までの間または受益者への解約代金支払開始日から信託財産で保有する有価証券等の解約代金入金日までの間もしくは受益者への解約代金支払開始日から信託財産で保有する有価証券等の償還金の入金日までの期間が 5 営業日以内である場合の当該期間とし、資金借入額は当該有価証券等の売却代金、有価証券等の解約代金および有価証券等の償還金の合計額を限度とします。ただし、資金の借入額は、借入れ指図を行なう日における信託財産の純資産総額の 10% を超えないこととします。

(iii) 収益分配金の再投資にかかる借入期間は信託財産から収益分配金が支弁される日からその翌営業日までとし、資金借入額は収益分配金の再投資額を限度とします。

(iv) 借入金の利息は信託財産中より支弁します。

⑫投資信託証券への投資割合

投資信託証券 (マザーファンド受益証券を除きます。) への投資は行ないません。

⑬一般社団法人投資信託協会規則に定める一の者に対する株式等エクスポージャー、債券等エクスポージャーおよびデリバティブ等エクスポージャーの信託財産の純資産総額に対する比率は、原則としてそれぞれ 10%、合計で 20% 以内とすることとし、当該比率を超えることとなった場合には、同規則に従い当該比率以内となるよう調整を行なうこととします。(運用の基本方針 2 運用方法 (3) 投資制限)

3 【投資リスク】

《基準価額の変動要因》

ファンドの基準価額は、投資を行なっている有価証券等の値動きによる影響を受けますが、これらの運用による損益はすべて投資者の皆様に帰属します。

したがって、ファンドにおいて、投資者の皆様の投資元金は保証されているものではなく、基準価額の下落により、損失を被り、投資元金が割り込むことがあります。なお、投資信託は預貯金と異なります。

【債券価格変動リスク】

◆債券 (公社債等) は、市場金利や信用度の変動により価格が変動します。ファンドは実質的に債券に投資を行ないますので、これらの影響を受けます。

※ 基準価額の変動要因は上記に限定されるものではありません。

《その他の留意点》

- ◆ファンドのお取引に関しては、金融商品取引法第37条の6の規定(いわゆるクーリング・オフ)の適用はありません。
- ◆ファンドは、大量の解約が発生し短時間で解約資金を手当てする必要がある場合や主たる取引市場において市場環境が急変した場合等に、一時的に組入資産の流動性が低下し、市場実勢から期待できる価格で取引できないリスク、取引量が限られてしまうリスクがあります。これにより、基準価額にマイナスの影響を及ぼす可能性や、換金の申込みの受付が中止等となる可能性、換金代金の支払いが遅延する可能性等があります。
- ◆資金動向、市況動向等によっては、また、不慮の出来事等が起きた場合には、投資方針に沿った運用ができない場合があります。
- ◆ファンドが実質的に組み入れる有価証券の発行体において、利払いや償還金の支払いが遅延する可能性があります。
- ◆有価証券への投資等ファンドにかかる取引にあたっては、取引の相手方の倒産等により契約が不履行になる可能性があります。
- ◆ファンドの基準価額と対象インデックスは、費用等の要因により、完全に一致するものではありません。また、ファンドの投資成果が対象インデックスとの連動または上回ることを保証するものではありません。
- ◆投資対象とするマザーファンドにおいて、他のベビーファンドの資金変動等に伴う売買等が生じた場合などには、ファンドの基準価額に影響を及ぼす場合があります。
- ◆ファンドは、計算期間中に発生した運用収益（経費控除後の配当等収益および評価益を含む売買益）を超えて分配を行なう場合があります。したがって、ファンドの分配金の水準は必ずしも計算期間におけるファンドの収益率を示唆するものではありません。

投資者の個別元本（追加型投資信託を保有する投資者毎の取得元本）の状況によっては、分配金額の一部または全部が、実質的に元本の一部払戻しに相当する場合があります。

分配金は、預貯金の利息とは異なりファンドの純資産から支払われますので、分配金支払い後の純資産はその相当額が減少することとなり、基準価額が下落する要因となります。計算期間中に運用収益があった場合においても、当該運用収益を超えて分配を行なった場合、当期決算日の基準価額は前期決算日の基準価額と比べて下落することになります。

《委託会社におけるリスクマネジメント体制》

リスク管理関連の委員会

◆パフォーマンスの考査

投資信託の信託財産についてパフォーマンスに基づいた定期的な考査（分析、評価）の結果の報告、審議を行ないます。

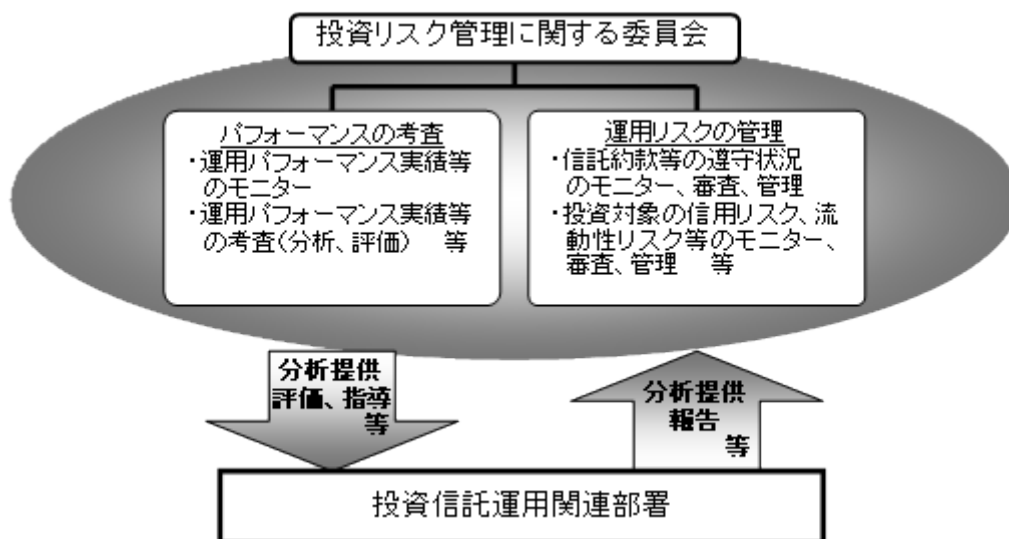
◆運用リスクの管理

投資信託の信託財産の運用リスクを把握、管理し、その結果に基づき運用部門その他関連部署への是正勧告を行なうことにより、適切な管理を行ないます。

※流動性リスク管理について

流動性リスク管理に関する規程を定め、ファンドの組入資産の流動性リスクのモニタリングなどを実施するとともに、緊急時対応策の策定・検証などを行ないます。リスク管理関連の委員会が、流動性リスク管理の適切な実施の確保や流動性リスク管理態勢について監督します。

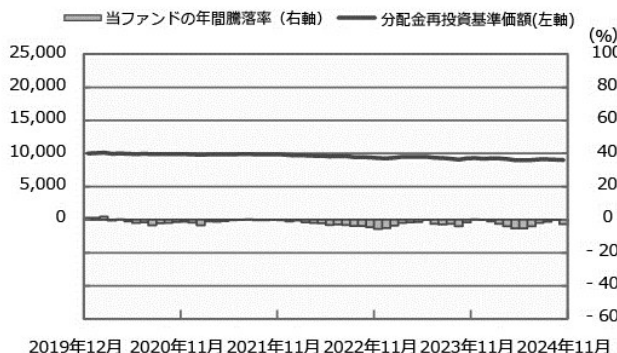
リスク管理体制図



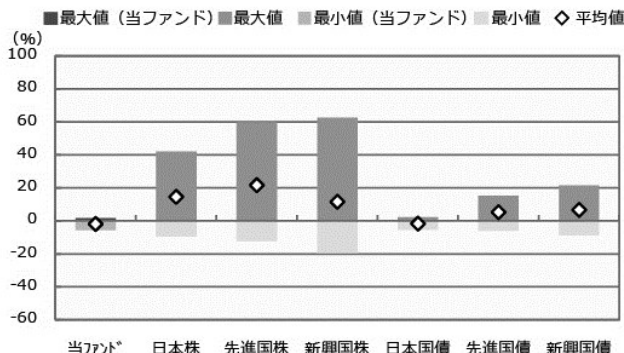
※投資リスクに関する管理体制等は今後変更となる場合があります。

リスクの定量的比較 (2019年12月末~2024年11月末：月次)

ファンドの年間騰落率および分配金再投資基準価額の推移



ファンドと代表的な資産クラスとの騰落率の比較



	当ファンド	日本株	先進国株	新興国株	日本国債	先進国債	新興国債
最大値 (%)	1.7	42.1	59.8	62.7	2.3	15.3	21.5
最小値 (%)	△ 5.7	△ 9.5	△ 12.4	△ 19.4	△ 5.5	△ 6.1	△ 8.8
平均値 (%)	△ 1.9	14.6	21.6	11.6	△ 1.6	5.3	6.7

* 分配金再投資基準価額は、税引前の分配金を再投資したものとみなして計算したものです。2019年12月末を10,000として指数化しております。
* 年間騰落率は、2019年12月から2024年11月の5年間の各月末における1年間の騰落率を表示したものです。

* 全ての資産クラスが当ファンドの投資対象とは限りません。
* 2019年12月から2024年11月の5年間の各月末における1年間の騰落率の最大値・最小値・平均値を表示したものです。
* 決算日に対応した数値とは異なります。
* 当ファンドは分配金再投資基準価額の騰落率です。

※分配金再投資基準価額は、税引前の分配金を再投資したものとみなして計算しており、実際の基準価額と異なる場合があります。

<代表的な資産クラスの指数>

- 日本株：東証株価指数 (TOPIX) (配当込み)
- 先進国株：MSCI-KOKUSAI指数 (配当込み、円ベース)
- 新興国株：MSCIエマージング・マーケット・インデックス (配当込み、円ベース)
- 日本国債：NOMURA-BPI国債
- 先進国債：FTSE世界国債インデックス (除く日本、ヘッジなし・円ベース)
- 新興国債：JPモルガン・ガバメント・ボンド・インデックス-エマージング・マーケット・グローバル・ディバーシファイド (円ベース)

■代表的な資産クラスの指数の著作権等について■

- 東証株価指数 (TOPIX) (配当込み)・・・配当込みTOPIX (「東証株価指数 (TOPIX) (配当込み)」といいます。)の指数値及び東証株価指数 (TOPIX) (配当込み)に係る商標又は商標は、株式会社 J P X 総研又は株式会社 J P X 総研の関連会社 (以下「J P X」といいます。)の知的財産であり、指数の算出、指数値の公表、利用など東証株価指数 (TOPIX) (配当込み)に関するすべての権利・ノウハウ及び東証株価指数 (TOPIX) (配当込み)に係る商標又は商標に関するすべての権利は J P X が有します。J P X は、東証株価指数 (TOPIX) (配当込み)の指数値の算出又は公表の誤謬、遅延又は中断に対し、責任を負いません。本商品は、J P X により提供、保証又は販売されるものではなく、本商品の設定、販売及び販売促進活動に起因するいかなる損害に対しても J P X は責任を負いません。
 - MSCI-KOKUSAI指数 (配当込み、円ベース)、MSCIエマージング・マーケット・インデックス (配当込み、円ベース)・・・MSCI-KOKUSAI指数 (配当込み、円ベース)、MSCIエマージング・マーケット・インデックス (配当込み、円ベース)は、MSCIが開発した指数です。同指数に対する著作権、知的所有権その他一切の権利はMSCIに帰属します。またMSCIは、同指数の内容を変更する権利および公表を停止する権利を有しています。
 - NOMURA-BPI国債・・・NOMURA-BPI国債の知的財産権は、野村フィデューシャリー・リサーチ&コンサルティング株式会社に帰属します。なお、野村フィデューシャリー・リサーチ&コンサルティング株式会社は、NOMURA-BPI国債の正確性、完全性、信頼性、有用性を保証するものではなく、NOMURA-BPI国債を用いて行われる野村アセットマネジメント株式会社の事業活動、サービスに関し一切責任を負いません。
 - FTSE世界国債インデックス (除く日本、ヘッジなし・円ベース)・・・FTSE世界国債インデックス (除く日本、ヘッジなし・円ベース)は、FTSE Fixed Income LLCにより運営され、世界主要国の国債の総合収益率を各市場の時価総額で加重平均した債券インデックスです。同指数はFTSE Fixed Income LLCの知的財産であり、指数に関するすべての権利はFTSE Fixed Income LLCが有しています。
 - JPモルガン・ガバメント・ボンド・インデックス-エマージング・マーケット・グローバル・ディバーシファイド (円ベース)・・・「JPモルガン・ガバメント・ボンド・インデックス-エマージング・マーケット・グローバル・ディバーシファイド (円ベース)」(ここでは「指数」とよびます)についてここに提供された情報は、指数のレベルも含め、但しそれに限定することなく、情報としてのみ使用されるものであり、金融商品の売買を勧誘、何らかの売買の公式なコンファメーション、或いは指数に関連する何らかの商品の価値や値段を決めるものでもありません。また、投資戦略や税金における会計アドバイスを法的に推奨するものでもありません。ここに含まれる市場価格、データ、その他の情報は確かなものと考えられますが、JPMorgan Chase & Co. 及びその子会社 (以下、JPM) がその完全性や正確性を保証するものではありません。含まれる情報は通知なしに変更されることがあります。過去のパフォーマンスは将来のリターンを示唆するものではありません。本資料に含まれる発行体の金融商品について、JPMやその従業員がロング・ショート両方を含めてポジションを持ったり、売買を行ったり、またはマーケットメイクを行ったりすることがあり、また、発行体の引受人、ブレースメント・エージェンシー、アドバイザー、または貸主になっている可能性もあります。
- 米国のJ.P. Morgan Securities LLC (ここでは「JPMSLLC」と呼びます) (「指数スポンサー」)は、指数に関する証券、金融商品または取引 (ここでは「プロダクト」と呼びます) についての援助、保障または販売促進を行いません。証券或いは金融商品全般、或いは特にプロダクトへの投資の推奨について、また金融市場における投資機会を指数に連動させる或いはそれを目的とする推奨の可否について、指数スポンサーは一切の表明または保証、或いは伝達または示唆を行なうものではありません。指数スポンサーはプロダクトについての管理、マーケティング、トレーディングに関する義務または法的責任を負いません。指数は信用できると考えられる情報によって算出されていますが、その完全性や正確性、また指数に付随する情報について保証するものではありません。指数は指数スポンサーが保有する財産であり、その財産権はすべて指数スポンサーに帰属します。JPMSLLCはNASDAQ, NYSE, SIPCの会員です。JPMorganはJP Morgan Chase Bank, NA, JPMS, J.P. Morgan Securities PLC.、またはその関係会社が投資銀行業務を行う際に使用する名称です。

(出所：株式会社野村総合研究所、FTSE Fixed Income LLC 他)

4 【手数料等及び税金】

(1) 【申込手数料】

ありません

(購入時手数料は変更となる場合があります。詳しくは販売会社にお問い合わせください。)

(2) 【換金（解約）手数料】

換金手数料はありません。

(3) 【信託報酬等】

信託報酬の総額は、ファンドの計算期間を通じて毎日、信託財産の純資産総額に年 0.44%（税抜年 0.40%）以内（2025 年 1 月 29 日現在、年 0.44%（税抜年 0.40%））の率を乗じて得た額とし、その配分については次の通り（税抜）とします。

<委託会社>	<販売会社>	<受託会社>
年 0.07%	年 0.30%	年 0.03%

*上記配分は、2025 年 1 月 29 日現在の信託報酬率における配分です。

ファンドの信託報酬は、日々計上され、ファンドの基準価額に反映されます。なお、毎計算期間の最初の 6 ヶ月終了日および毎計算期末または信託終了のときファンドから支払われます。

≪支払先の役務の内容≫

<委託会社>	<販売会社>	<受託会社>
ファンドの運用とそれに伴う調査、受託会社への指図、法定書面等の作成、基準価額の算出等	購入後の情報提供、運用報告書等各種書類の送付、口座内でのファンドの管理および事務手続き等	ファンドの財産の保管・管理、委託会社からの指図の実行等

(4) 【その他の手数料等】

- ①ファンドにおいて一部解約に伴う支払資金の手当て等を目的として資金借入れの指図を行なった場合、当該借入金の利息は信託財産から支払われます。
- ②ファンドに関する租税、信託事務の処理に要する諸費用および受託者の立替えた立替金の利息は、受益者の負担とし、信託財産から支払われます。
- ③ファンドに関する組入保有証券の売買の際に発生する売買委託手数料、売買委託手数料に係る消費税等に相当する金額、先物取引・オプション取引等に要する費用は信託財産から支払われます。
- ④監査法人等に支払うファンドの監査に係る費用および当該監査費用に係る消費税等に相当する金額は、信託報酬支払いのときに信託財産から支払われます。
- ⑤ファンドにおいて一部解約の実行に伴い、信託財産留保額*をご負担いただきます。信託財産留保額は、基準価額に 0.1%の率を乗じて得た額を 1 口当たり に換算して、換金する口数に応じてご負担いただきます。
※「信託財産留保額」とは、償還時まで投資を続ける投資家との公平性の確保やファンド残高の安定的な推移を図るため、

クローズド期間の有無に関係なく、信託期間満了前の解約に対し解約者から徴収する一定の金額をいい、信託財産に繰り入れられます。

*これらの費用等の中には、運用状況等により変動するものがあり、事前に料率、上限額等を表示することができないものがあります。

(5) 【課税上の取扱い】

課税上は、株式投資信託として取扱われます。

■個人、法人別の課税について■

◆個人の投資家に対する課税

<収益分配金に対する課税>

分配金のうち課税扱いとなる普通分配金については、20.315% (国税(所得税及び復興特別所得税) 15.315%および地方税 5%) の税率による源泉徴収が行なわれます。なお、確定申告により、申告分離課税もしくは総合課税のいずれかを選択することもできます。

なお、配当控除は適用されません。

<換金(解約)時および償還時の差益(譲渡益)に対する課税>

換金(解約)時および償還時の差益(譲渡益)については、申告分離課税により 20.315% (国税 15.315%および地方税 5%) の税率が適用され、源泉徴収口座を選択した場合は 20.315% の税率により源泉徴収が行なわれます。

《損益通算について》

以下の所得間で損益通算が可能です。上場株式等の配当所得については申告分離課税を選択したものに限りません。

《利子所得》	《上場株式等に係る譲渡所得等》 ^(注2)	《配当所得》
・ 特定公社債 ^(注1) の利子 ・ 公募公社債投資信託の収益分配金	特定公社債、公募公社債投資信託、上場株式、公募株式投資信託の ・ 譲渡益 ・ 譲渡損	・ 上場株式の配当 ・ 公募株式投資信託の収益分配金

(注1) 「特定公社債」とは、国債、地方債、外国国債、公募公社債、上場公社債、2015年12月31日以前に発行された公社債(同族会社が発行した社債を除きます。)などの一定の公社債をいいます。

(注2) 株式等に係る譲渡所得等について、上場株式等に係る譲渡所得等とそれ以外の株式等に係る譲渡所得等に区分し、別々の分離課税制度とすることとされ、原則として、これら相互の通算等ができないこととされました。

◆法人の投資家に対する課税

分配金のうち課税扱いとなる普通分配金ならびに換金(解約)時および償還時の個別元本超過額については、15.315% (国税 15.315%) の税率で源泉徴収^{*}が行なわれます。なお、地方税の源泉徴収はありません。

^{*}源泉税は所有期間に応じて法人税額から控除

税金の取扱いの詳細については税務専門家等にご確認されることをお勧めします。

■換金(解約)時および償還時の課税について■

[個人の投資家の場合]

換金(解約)時および償還時の差益^{*}については、譲渡所得とみなして課税が行われます。

※換金（解約）時および償還時の価額から取得費（申込手数料（税込）を含む）を控除した利益を譲渡益として課税対象となります。

[法人の投資家の場合]

換金（解約）時および償還時の個別元本超過額が源泉徴収の対象（配当所得）となります。

なお、買取りによるご換金について、詳しくは販売会社にお問い合わせください。

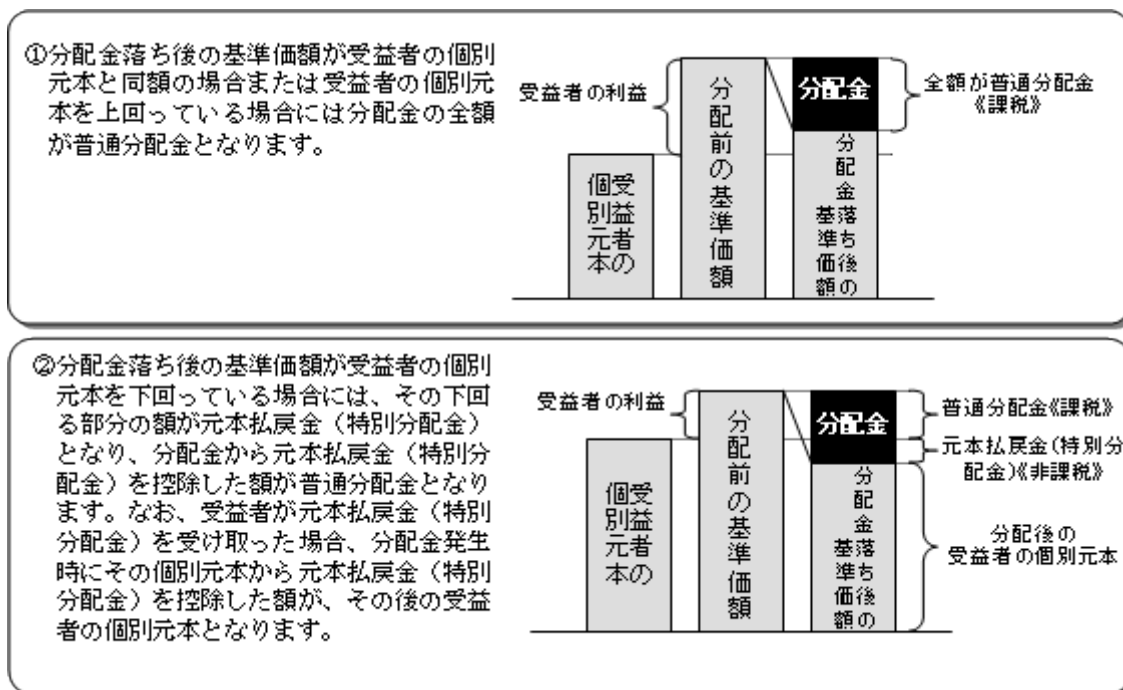
■個別元本について■

◆追加型投資信託を保有する受益者毎の取得元本をいいます。

◆受益者が同一ファンドの受益権を複数回取得した場合や受益者が元本払戻金（特別分配金）を受け取った場合などには、当該受益者の個別元本が変わりますので、詳しくは販売会社へお問い合わせください。

■分配金の課税について■

◆分配金には、課税扱いとなる「普通分配金」と、非課税扱いとなる「元本払戻金（特別分配金）」（受益者毎の元本の一部払戻しに相当する部分）があります。



※上図はあくまでもイメージ図であり、個別元本や基準価額、分配金の各水準等を示唆するものではありません。

*上記は2024年11月末現在の情報に基づくものですので、税法が改正された場合等には、内容が変更される場合があります。

(参考情報) ファンドの総経費率

(単位：%)

	総経費率 (①+②)	①運用管理費用の比率	②その他費用の比率
ファンド	0.44	0.44	0.00

(2023年5月11日～2024年5月10日)

- * 総経費率の算出にあたっては、作成中の運用・管理にかかった費用の総額（原則として、募集手数料、売買委託手数料及び有価証券取引税を除く。消費税等のかかるものは消費税等を含む。）を作成中の平均受益権口数に作成中の平均基準価額（1口当たり）を乗じた数で除しています。
- * 交付運用報告書に記載している1万口当たりの費用明細において用いた簡便法により算出したものです。
- * 各費用は、原則として、募集手数料、売買委託手数料および有価証券取引税を含みません。
- * 各比率は、年率換算した値です。
- * マザーファンドが支払った費用を含みます。
- * その他費用には、監査法人等に支払うファンドの監査に係る費用が含まれます。
- * 上記の前提条件で算出したものです。このため、これらの値はあくまでも参考であり、実際に発生した費用の比率とは異なります。
- * 最新の詳細費用につきましては、委託会社ホームページに掲載している交付運用報告書をご覧ください。

5 【運用状況】

以下は2024年11月29日現在の運用状況であります。

また、投資比率とはファンドの純資産総額に対する当該資産の時価比率をいいます。

(1) 【投資状況】

野村国内債券インデックスファンド

資産の種類	国/地域	時価合計 (円)	投資比率 (%)
親投資信託受益証券	日本	375,336,833	99.99
現金・預金・その他資産 (負債控除後)	—	37,480	0.00
合計 (純資産総額)		375,374,313	100.00

(参考) 国内債券NOMURA-BPI総合 マザーファンド

資産の種類	国/地域	時価合計 (円)	投資比率 (%)
国債証券	日本	1,002,401,415,100	83.79
地方債証券	日本	59,791,295,857	4.99
特殊債券	日本	72,424,433,819	6.05
社債券	日本	54,899,597,000	4.58
現金・預金・その他資産 (負債控除後)	—	6,686,384,640	0.55
合計 (純資産総額)		1,196,203,126,416	100.00

(2) 【投資資産】

① 【投資有価証券の主要銘柄】

野村国内債券インデックスファンド

順位	国/地域	種類	銘柄名	数量	簿価単価 (円)	簿価金額 (円)	評価単価 (円)	評価金額 (円)	投資比率 (%)
1	日本	親投資信託受益証券	国内債券NOMURA-BPI総合 マザーファンド	304,978,332	1.2404	378,295,124	1.2307	375,336,833	99.99

種類別及び業種別投資比率

種類	投資比率(%)
親投資信託受益証券	99.99
合計	99.99

(参考) 国内債券NOMURA-BPI総合 マザーファンド

順位	国/地域	種類	銘柄名	数量	簿価単価(円)	簿価金額(円)	評価単価(円)	評価金額(円)	利率(%)	償還期限	投資比率(%)
1	日本	国債証券	国庫債券 利付(10年)第370回	24,000,000,000	97.66	23,440,755,000	96.98	23,276,880,000	0.5	2033/3/20	1.94
2	日本	国債証券	国庫債券 利付(10年)第371回	24,000,000,000	96.88	23,252,635,000	95.87	23,010,960,000	0.4	2033/6/20	1.92
3	日本	国債証券	国庫債券 利付(5年)第157回	19,000,000,000	99.38	18,884,040,000	98.62	18,739,130,000	0.2	2028/3/20	1.56
4	日本	国債証券	国庫債券 利付(5年)第163回	17,000,000,000	100.25	17,043,680,000	99.05	16,839,180,000	0.4	2028/9/20	1.40
5	日本	国債証券	国庫債券 利付(2年)第456回	15,000,000,000	99.87	14,981,150,000	99.58	14,937,000,000	0.1	2026/1/1	1.24
6	日本	国債証券	国庫債券 利付(5年)第162回	14,500,000,000	99.78	14,468,640,000	98.68	14,309,035,000	0.3	2028/9/20	1.19
7	日本	国債証券	国庫債券 利付(10年)第360回	14,000,000,000	97.77	13,688,580,000	96.46	13,505,380,000	0.1	2030/9/20	1.12
8	日本	国債証券	国庫債券 利付(10年)第343回	13,000,000,000	99.61	12,950,530,000	99.29	12,908,220,000	0.1	2026/6/20	1.07
9	日本	国債証券	国庫債券 利付(10年)第372回	13,000,000,000	100.77	13,101,330,000	98.94	12,862,460,000	0.8	2033/9/20	1.07
10	日本	国債証券	国庫債券 利付(5年)第168回	12,500,000,000	99.92	12,491,045,000	99.64	12,455,625,000	0.6	2029/3/20	1.04
11	日本	国債証券	国庫債券 利付(10年)第350回	11,650,000,000	99.27	11,565,421,000	98.30	11,452,416,000	0.1	2028/3/20	0.95
12	日本	国債証券	国庫債券 利付(5年)第148回	11,500,000,000	99.46	11,439,035,000	99.14	11,402,020,000	0.005	2026/6/20	0.95
13	日本	国債証券	国庫債券 利付(2年)第460回	11,000,000,000	99.68	10,965,280,000	99.65	10,962,160,000	0.3	2026/5/1	0.91
14	日本	国債証券	国庫債券 利付(10年)第369回	11,000,000,000	98.53	10,838,560,000	97.25	10,697,830,000	0.5	2032/12/20	0.89
15	日本	国債証券	国庫債券 利付(10年)第356回	11,000,000,000	97.97	10,777,740,000	97.12	10,683,530,000	0.1	2029/9/20	0.89
16	日本	国債証券	国庫債券 利付(20年)第189回	10,500,000,000	102.05	10,716,083,000	101.22	10,628,730,000	1.9	2044/6/20	0.88
17	日本	国債証券	国庫債券 利付(20年)第153回	10,000,000,000	103.35	10,335,755,000	101.84	10,184,200,000	1.3	2035/6/20	0.85
18	日本	国債証券	国庫債券 利付(2年)第458回	10,000,000,000	99.82	9,982,650,000	99.60	9,960,400,000	0.2	2026/3/1	0.83

19	日本	国債証券	国庫債券 利付 (5年) 第15 4回	10,000,000,000	99.51	9,951,800,000	98.60	9,860,900,000	0.1	2027/9/20	0.82
20	日本	国債証券	国庫債券 利付 (10年) 第3 48回	10,000,000,000	99.51	9,951,800,000	98.60	9,860,900,000	0.1	2027/9/20	0.82
21	日本	国債証券	国庫債券 利付 (5年) 第16 5回	10,000,000,000	99.69	9,969,800,000	98.54	9,854,100,000	0.3	2028/12/20	0.82
22	日本	国債証券	国庫債券 利付 (10年) 第3 74回	10,000,000,000	99.18	9,918,560,000	98.38	9,838,200,000	0.8	2034/3/20	0.82
23	日本	国債証券	国庫債券 利付 (10年) 第3 73回	10,000,000,000	98.73	9,873,090,000	96.96	9,696,200,000	0.6	2033/12/20	0.81
24	日本	国債証券	国庫債券 利付 (20年) 第1 67回	11,000,000,000	90.19	9,921,620,000	88.08	9,689,790,000	0.5	2038/12/20	0.81
25	日本	国債証券	国庫債券 C T 利付 (10年) 第2回	9,500,000,000	100.27	9,526,090,000	99.91	9,491,925,000	1	2034/3/20	0.79
26	日本	国債証券	国庫債券 利付 (10年) 第3 65回	9,500,000,000	96.56	9,173,295,000	95.39	9,062,240,000	0.1	2031/12/20	0.75
27	日本	国債証券	国庫債券 利付 (5年) 第17 4回	9,000,000,000	99.90	8,991,780,000	99.90	8,991,630,000	0.7	2029/9/20	0.75
28	日本	国債証券	国庫債券 利付 (5年) 第16 7回	9,000,000,000	99.53	8,957,715,000	98.81	8,892,900,000	0.4	2029/3/20	0.74
29	日本	国債証券	国庫債券 利付 (10年) 第3 47回	9,000,000,000	99.61	8,964,900,000	98.75	8,888,130,000	0.1	2027/6/20	0.74
30	日本	国債証券	国庫債券 利付 (5年) 第15 3回	9,000,000,000	99.31	8,938,170,000	98.51	8,866,710,000	0.005	2027/6/20	0.74

種類別及び業種別投資比率

種類	投資比率(%)
国債証券	83.79
地方債証券	4.99
特殊債券	6.05
社債券	4.58
合計	99.44

②【投資不動産物件】

野村国内債券インデックスファンド

該当事項はありません。

(参考) 国内債券NOMURA-BPI総合 マザーファンド

該当事項はありません。

③【その他投資資産の主要なもの】

野村国内債券インデックスファンド

該当事項はありません。

(参考) 国内債券NOMURA-BPI総合 マザーファンド

該当事項はありません。

(3) 【運用実績】

① 【純資産の推移】

野村国内債券インデックスファンド

2024年11月末日及び同日前1年以内における各月末並びに下記決算期末の純資産の推移は次の通りです。

	純資産総額 (百万円)		1口当たり純資産額(円)	
	(分配落)	(分配付)	(分配落)	(分配付)
第13計算期間 (2015年5月11日)	448	448	1.1593	1.1598
第14計算期間 (2016年5月10日)	506	507	1.2311	1.2316
第15計算期間 (2017年5月10日)	562	562	1.2007	1.2012
第16計算期間 (2018年5月10日)	585	585	1.2040	1.2045
第17計算期間 (2019年5月10日)	618	618	1.2182	1.2187
第18計算期間 (2020年5月11日)	642	642	1.2128	1.2133
第19計算期間 (2021年5月10日)	547	548	1.2027	1.2032
第20計算期間 (2022年5月10日)	520	520	1.1726	1.1731
第21計算期間 (2023年5月10日)	501	501	1.1556	1.1561
第22計算期間 (2024年5月10日)	391	392	1.1080	1.1085
2023年11月末日	450	—	1.1281	—
12月末日	425	—	1.1325	—
2024年1月末日	413	—	1.1239	—
2月末日	410	—	1.1271	—
3月末日	407	—	1.1255	—
4月末日	398	—	1.1122	—
5月末日	381	—	1.0937	—
6月末日	377	—	1.0964	—
7月末日	377	—	1.0949	—
8月末日	378	—	1.1074	—
9月末日	379	—	1.1100	—
10月末日	377	—	1.1040	—
11月末日	375	—	1.0960	—

② 【分配の推移】

野村国内債券インデックスファンド

	計算期間	1口当たりの分配金
--	------	-----------

第13計算期間	2014年5月13日～2015年5月11日	0.0005円
第14計算期間	2015年5月12日～2016年5月10日	0.0005円
第15計算期間	2016年5月11日～2017年5月10日	0.0005円
第16計算期間	2017年5月11日～2018年5月10日	0.0005円
第17計算期間	2018年5月11日～2019年5月10日	0.0005円
第18計算期間	2019年5月11日～2020年5月11日	0.0005円
第19計算期間	2020年5月12日～2021年5月10日	0.0005円
第20計算期間	2021年5月11日～2022年5月10日	0.0005円
第21計算期間	2022年5月11日～2023年5月10日	0.0005円
第22計算期間	2023年5月11日～2024年5月10日	0.0005円

③【収益率の推移】

野村国内債券インデックスファンド

	計算期間	収益率
第13計算期間	2014年5月13日～2015年5月11日	2.2%
第14計算期間	2015年5月12日～2016年5月10日	6.2%
第15計算期間	2016年5月11日～2017年5月10日	△2.4%
第16計算期間	2017年5月11日～2018年5月10日	0.3%
第17計算期間	2018年5月11日～2019年5月10日	1.2%
第18計算期間	2019年5月11日～2020年5月11日	△0.4%
第19計算期間	2020年5月12日～2021年5月10日	△0.8%
第20計算期間	2021年5月11日～2022年5月10日	△2.5%
第21計算期間	2022年5月11日～2023年5月10日	△1.4%
第22計算期間	2023年5月11日～2024年5月10日	△4.1%
第23期（中間期）	2024年5月11日～2024年11月10日	△0.8%

※各計算期間の収益率は、計算期間末の基準価額（分配付の額）から当該計算期間の直前の計算期間末の基準価額（分配落の額。以下「前期末基準価額」といいます。）を控除した額を前期末基準価額で除して得た数に100を乗じて得た数を記載しております。なお、小数点以下2桁目を四捨五入し、小数点以下1桁目まで表示しております。

（4）【設定及び解約の実績】

野村国内債券インデックスファンド

	計算期間	設定口数	解約口数	発行済み口数
第13計算期間	2014年5月13日～2015年5月11日	59,107,986	40,877,058	386,842,550
第14計算期間	2015年5月12日～2016年5月10日	76,436,691	51,602,313	411,676,928
第15計算期間	2016年5月11日～2017年5月10日	96,900,836	40,331,572	468,246,192
第16計算期間	2017年5月11日～2018年5月10日	66,898,528	48,883,724	486,260,996
第17計算期間	2018年5月11日～2019年5月10日	54,693,328	33,519,429	507,434,895
第18計算期間	2019年5月11日～2020年5月11日	103,054,857	80,957,296	529,532,456
第19計算期間	2020年5月12日～2021年5月10日	38,408,398	112,414,746	455,526,108
第20計算期間	2021年5月11日～2022年5月10日	35,972,400	47,928,649	443,569,859

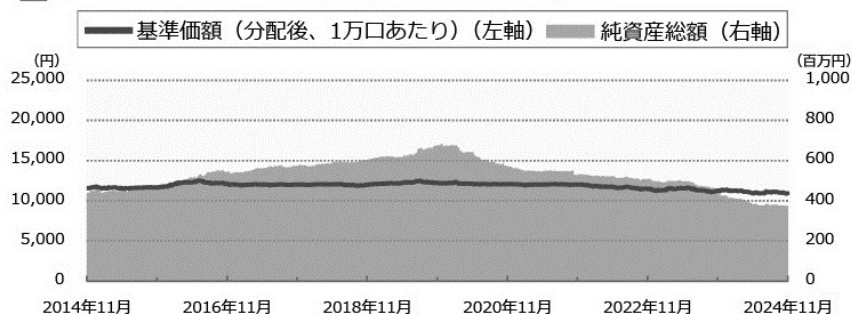
第 21 計算期間	2022 年 5 月 11 日～2023 年 5 月 10 日	32,412,361	42,246,810	433,735,410
第 22 計算期間	2023 年 5 月 11 日～2024 年 5 月 10 日	20,219,994	100,331,950	353,623,454
第 23 期（中間期）	2024 年 5 月 11 日～2024 年 11 月 10 日	9,523,179	20,662,515	342,484,118

※本邦外における設定及び解約の実績はありません。



運用実績 (2024年11月29日現在)

■ 基準価額・純資産の推移 (日次)



■ 分配の推移

(1万口あたり、課税前)

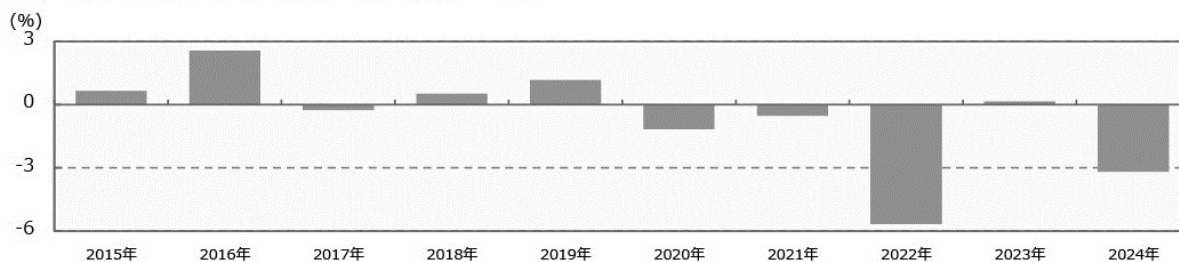
2024年5月	5 円
2023年5月	5 円
2022年5月	5 円
2021年5月	5 円
2020年5月	5 円
設定来累計	100 円

■ 主要な資産の状況

実質的な銘柄別投資比率 (上位)

順位	銘柄	種類	投資比率 (%)
1	国庫債券 利付 (10年) 第370回	国債証券	1.9
2	国庫債券 利付 (10年) 第371回	国債証券	1.9
3	国庫債券 利付 (5年) 第157回	国債証券	1.6
4	国庫債券 利付 (5年) 第163回	国債証券	1.4
5	国庫債券 利付 (2年) 第456回	国債証券	1.2
6	国庫債券 利付 (5年) 第162回	国債証券	1.2
7	国庫債券 利付 (10年) 第360回	国債証券	1.1
8	国庫債券 利付 (10年) 第343回	国債証券	1.1
9	国庫債券 利付 (10年) 第372回	国債証券	1.1
10	国庫債券 利付 (5年) 第168回	国債証券	1.0

■ 年間収益率の推移 (暦年ベース)



- ・ファンドの年間収益率は税引前分配金を再投資して算出。
- ・2024年は年初から運用実績作成基準日までの収益率。

●ファンドの運用実績はあくまで過去の実績であり、将来の運用成果を約束するものではありません。●ファンドの運用状況は、別途、委託会社ホームページで開示している場合があります。

第2【管理及び運営】

1【申込（販売）手続等】

(1) 受益権の募集

申込期間中の各営業日に受益権の募集が行なわれます。

(2) 申込締切時間

午後3時までに取得申込みが行なわれかつ当該取得申込みの受け付けにかかる販売会社所定の事務手続きが完了したものを当日の申込み分とします。

(3) 販売単位

1万口以上1口単位（当初元本1口＝1円）または1万円以上1円単位とします。ただし、収益分配金を再投資する場合は1口単位とします。

(4) 販売価額

取得申込日の基準価額とします。

(5) 申込代金の支払い

取得申込日から起算して5営業日目までに申込金額を申込みの販売会社に支払うものとします。なお、販売会社が別に定める所定の方法により、上記の期日以前に取得申込代金をお支払いいただく場合があります。

(6) 積立方式

販売会社によっては、「定時定額購入サービス」等に関する契約*を締結した場合、当該契約で規定する取得申込の単位でお申込みいただけます。

※当該契約または規定については、同様の権利義務関係を規定する名称の異なる契約または規定を使用することがあります。

(7) 申込受け付けの中止および取り消し

金融商品取引所（金融商品取引法第2条第16項に規定する金融商品取引所および金融商品取引法第2条第8項第3号ロに規定する外国金融商品市場をいいます。以下同じ。なお、金融商品取引所を単に「取引所」という場合があり、取引所のうち、有価証券の売買または金融商品取引法第28条第8項第3号もしくは同項第5号の取引を行なう市場ないしは当該市場を開設するものを「証券取引所」という場合があります。）における取引の停止、決済機能の停止その他やむを得ない事情があるときは、信託約款の規定に従い、委託者の判断でファンドの受益権の取得申込みの受け付けを中止すること、および既に受け付けた取得申込みの受け付けを取り消す場合があります。

(8) 申込手続等に関する照会先

ファンドの申込（販売）手続等についてご不明な点がある場合には、下記の照会先までお問い合わせ下さい。

野村アセットマネジメント株式会社

サポートダイヤル 0120-753104(フリーダイヤル)

<受付時間> 営業日の午前9時～午後5時

※購入のお申込みの方法ならびに単位等について、販売会社によっては上記と異なる場合があります。詳しくは販売会社にお問い合わせください。

2 【換金（解約）手続等】

(1) 解約の請求

受益者が一部解約の実行の請求をするときは、販売会社に対し、振替受益権をもって行なうものとします。

(2) 解約請求の締切時間

一部解約の実行の請求の受け付けについては、午後3時までに解約請求の申込みが行われ、かつ、その解約請求の申込みの受け付けにかかる販売会社所定の事務手続が完了したものを当日の申込み分とします。

(3) 換金単位

1口単位または1円単位で一部解約の実行を請求することができます。

(4) 換金価額

解約申込み受付日の基準価額から、信託財産留保額を差し引いた価額となります。

(5) 換金制限

信託財産の資金管理を円滑に行なうため、原則として1日1件10億円を超える一部解約は行なえません。また、別途、大口解約について、1日1件10億円以下の金額であっても、ファンドの残高、市場の流動性の状況等によっては、委託者の判断により一部解約の金額に制限を設ける場合や一部解約の実行の請求の受付時間に制限*を設ける場合があります。

※受付時間に制限とは、営業日の正午までに一部解約の実行の請求が行なわれ、かつ当該請求の受け付けに係る販売会社所定の事務手続きが完了したものに制限する場合をいいます。

(6) 換金代金の支払い

原則として一部解約の実行の請求日から起算して5営業日目から販売会社において支払います。

(7) 解約請求の受け付けの中止および取り消し

金融商品取引所における取引の停止、決済機能の停止その他やむを得ない事情があるときは、信託約款の規定に従い、委託者の判断で一部解約の実行の請求の受け付けを中止すること、および既に受け付けた一部解約の実行の請求の受け付けを取り消す場合があります。

また、一部解約の実行の請求の受け付けが中止された場合には、受益者は当該受け付け中止以前に行なった当日の一部解約の実行の請求を撤回できます。ただし、受益者がその一部解約の実行の請求を撤回しない場合には、当該受け付け中止を解除した後の最初の基準価額の計算日に一部解約の実行の請求を受け付けたものとします。

(8) 換金手続等に関する照会先

ファンドの換金（解約）手続等についてご不明な点がある場合には、下記の照会先までお問い合わせ下さい。

野村アセットマネジメント株式会社

サポートダイヤル 0120-753104(フリーダイヤル)

<受付時間> 営業日の午前9時～午後5時

インターネットホームページ <https://www.nomura-am.co.jp/>

※換金のお申込みの方法ならびに単位等について、販売会社によっては上記と異なる場合があります。詳しくは販売会社にお問い合わせください。

3 【資産管理等の概要】

(1) 【資産の評価】

<基準価額の計算方法>

基準価額とは、計算日において、信託財産に属する資産（受入担保金代用有価証券および借入有価証券を除きます。）を法令および一般社団法人投資信託協会規則にしたがって時価または一部償却原価法により評価して得た信託財産の資産総額から負債総額を控除した金額（「純資産総額」といいます。）を、計算日における受益権口数で除して得た額をいいます。なお、ファンドにおいては1万口当りの価額で表示されます。

ファンドの主な投資対象の評価方法は以下の通りです。

対象	評価方法
公社債等	原則として、基準価額計算日における以下のいずれかの価額で評価します。＊ ①日本証券業協会が発表する売買参考統計値（平均値） ②金融商品取引業者、銀行等の提示する価額(売気配相場を除く) ③価格情報会社の提供する価額

※残存期間1年以内の公社債等については、一部償却原価法（アキュムレーションまたはアモチゼーション）による評価を適用することができます。

ファンドの基準価額については下記の照会先までお問い合わせ下さい。

野村アセットマネジメント株式会社

サポートダイヤル 0120-753104（フリーダイヤル）

<受付時間> 営業日の午前9時～午後5時

インターネットホームページ <https://www.nomura-am.co.jp/>

(2) 【保管】

ファンドの受益権の帰属は、振替機関等の振替口座簿に記載または記録されることにより定まり、受益証券を発行しませんので、受益証券の保管に関する該当事項はありません。

(3) 【信託期間】

無期限とします（2002年11月25日設定）。

(4) 【計算期間】

原則として毎年5月11日から翌年5月10日までとします。

なお、各計算期間終了日に該当する日（以下「該当日」といいます。）が休業日のとき、各計算期間終了日は該当日の翌営業日とし、その翌日より次の計算期間が開始されるものとします。ただし、最終計算期間の終了日は、信託期間の終了日とします。

(5) 【その他】

(a) ファンドの繰上償還条項

委託者は、信託契約の一部を解約することにより受益権の口数が30億口を下回った場合またはこの信託契約を解約することが受益者のため有利であると認めるとき、もしくはやむを得ない事情が発生したとき等は、受託者と合意のうえ、この信託契約を解約し、信託を終了させる場合があります。この場合において、委託者は、あらかじめ、解約しようとする旨を監督官庁に届け出ます。

(b) 信託期間の終了

- (i) 委託者は、上記「(a)ファンドの繰上償還条項」にしたがい信託を終了させる場合は、あらかじめ、解約しようとする旨を公告し、かつ、その旨を記載した書面をこの信託契約に係る知られたる受益者に対して交付します。ただし、この信託契約に係るすべての受益者に対して書面を交付したときは、原則として、公告を行いません。
- (ii) 上記(i)の公告および書面には、受益者で異議のある者は一定の期間内に委託者に対して異議を述べるべき旨を付記します。なお、一定の期間は一月を下らないものとします。
- (iii) 上記(ii)の一定の期間内に異議を述べた受益者の受益権の口数が受益権の総口数の二分の一を超えるときは、上記(a)の信託契約の解約をしません。
- (iv) 委託者は、この信託契約の解約をしないこととしたときは、解約しない旨およびその理由を公告し、かつ、これらの事項を記載した書面をこの信託契約に係る知られたる受益者に対して交付します。ただし、この信託契約に係るすべての受益者に対して書面を交付したときは、原則として、公告を行いません。
- (v) 上記(ii)から(iv)までの規定は、信託財産の状態に照らし、真にやむを得ない事情が生じている場合であって、上記(ii)の一定の期間が一月を下らずにその公告および書面の交付を行なうことが困難な場合には適用しません。
- (vi) 委託者は、監督官庁よりこの信託契約の解約の命令を受けたときは、その命令にしたがい、信託契約を解約し信託を終了させます。
- (vii) 委託者が監督官庁より登録の取消を受けたとき、解散したときまたは業務を廃止したときは、委託者は、この信託契約を解約し、信託を終了させます。ただし、監督官庁がこの信託契約に関する委託者の業務を他の委託者に引き継ぐことを命じたときは、この信託は、下記「(d) 信託約款の変更(iv)」に該当する場合を除き、当該委託者と受託者との間において存続します。
- (viii) 受託者が委託者の承諾を受けてその任務を辞任する場合、または、委託者または受益者が裁判所に受託者の解任を請求し裁判所が受託者を解任した場合、委託者が新受託者を選任できないときは、委託者はこの信託契約を解約し、信託を終了させます。

(c) 運用報告書

委託者は、ファンドの決算時および償還時に交付運用報告書を作成し、知られたる受益者に対して交

付します。

(d) 信託約款の変更

- (i) 委託者は、受託者と合意のうえ、この信託約款を変更することができるものとし、あらかじめ、変更しようとする旨およびその内容を監督官庁に届け出ます。
- (ii) 委託者は、上記(i)の変更事項のうち、その内容が重大なものについて、あらかじめ、変更しようとする旨およびその内容を公告し、かつ、これらの事項を記載した書面をこの信託約款に係る知られたる受益者に対して交付します。ただし、この信託約款に係るすべての受益者に対して書面を交付したときは、原則として、公告を行いません。
- (iii) 上記(ii)の公告および書面には、受益者で異議のある者は一定の期間内に委託者に対して異議を述べるべき旨を付記します。なお、一定の期間は一月を下らないものとします。
- (iv) 上記(iii)の一定の期間内に異議を述べた受益者の受益権の口数が受益権の総口数の二分の一を超えるときは、上記(i)の信託約款の変更をしません。
- (v) 委託者は、当該信託約款の変更をしないこととしたときは、変更しない旨およびその理由を公告し、かつ、これらの事項を記載した書面を知られたる受益者に対して交付します。ただし、全ての受益者に対して書面を交付したときは、原則として、公告を行いません。
- (vi) 委託者は、監督官庁の命令に基づいてこの信託約款を変更しようとするときは、上記(i)から(v)までの規定にしたがいます。

(e) 公告

委託者が受益者に対してする公告は、電子公告の方法により行ない、次のアドレスに掲載します。

<https://www.nomura-am.co.jp/>

なお、電子公告による公告をすることができない事故その他やむを得ない事由が生じた場合の公告は、日本経済新聞に掲載します。

(f) 反対者の買取請求権

ファンドの信託契約の解約または信託約款の変更を行なう場合において、一定の期間内に委託者に対して異議を述べた受益者は、受託者に対し、自己に帰属する受益権を、信託財産をもって買取すべき旨を請求することができます。この買取請求権の内容および買取請求の手續に関する事項は、前述の「(b) 信託期間の終了」(i)または「(d) 信託約款の変更」(ii)に規定する公告または書面に付記します。

(g) 関係法人との契約の更新に関する手續

委託者と販売会社との間で締結する「募集・販売等に関する契約」は、契約終了の3ヵ月前までに当事者の一方から別段の意思表示のないときは、原則1年毎に自動的に更新されるものとします。

4 【受益者の権利等】

受益者の有する主な権利は次の通りです。

①収益分配金に対する請求権

■収益分配金の支払い開始日■

<自動けいぞく投資契約を結んでいない場合>

収益分配金は、決算日において振替機関等の振替口座簿に記載または記録されている受益者（当該収益分配金にかかる決算日以前において一部解約が行なわれた受益権にかかる受益者を除きます。また、当該収益分配金にかかる計算期間の末日以前に設定された受益権で取得申込代金支払前のため販売会社の名義で記載または記録されている受益権については原則として取得申込者とし、）に、原則として決算日から起算して5営業日までに支払いを開始します。販売会社でお受取り下さい。

なお、時効前の収益分配金にかかる収益分配金交付票は、なおその効力を有するものとし、その収益分配金交付票と引き換えに受益者にお支払いします。

<自動けいぞく投資契約を結んでいる場合>

税金を差引いた後、自動的に無手数料で再投資されます。この場合の受益権の価額は、各計算期間終了日（決算日）の基準価額とします。

なお、再投資により増加した受益権は、振替口座簿に記載または記録されます。

■収益分配金請求権の失効■

受益者は、収益分配金を支払開始日から5年間支払請求しないと権利を失います。

②償還金に対する請求権

■償還金の支払い開始日■

償還金は、償還日において振替機関等の振替口座簿に記載または記録されている受益者（償還日以前において一部解約が行なわれた受益権にかかる受益者を除きます。また、当該償還日以前に設定された受益権で取得申込代金支払前のため販売会社の名義で記載または記録されている受益権については原則として取得申込者とします。）に、原則として償還日（償還日が休業日の場合は翌営業日）から起算して5営業日までに支払いを開始します。

■償還金請求権の失効■

受益者は、償還金を支払開始日から10年間支払請求しないと権利を失います。

③換金（解約）請求権

受益者は、一部解約の実行を請求することができます。詳しくは、前述の「2 換金（解約）手続等」をご参照下さい。

第3【ファンドの経理状況】

(1)当ファンドの財務諸表は、「財務諸表等の用語、様式及び作成方法に関する規則」(昭和38年大蔵省令第59号)(以下「財務諸表等規則」という。)ならびに同規則第2条の2の規定により、「投資信託財産の計算に関する規則」(平成12年総理府令第133号)(以下「投資信託財産計算規則」という。)に基づいて作成しております。なお、財務諸表に記載している金額は、円単位で表示しております。

(2)当ファンドは、金融商品取引法第193条の2第1項の規定に基づき、第22期計算期間(2023年5月11日から2024年5月10日まで)の財務諸表について、EY新日本有限責任監査法人による監査を受けております。

独立監査人の監査報告書

2024年7月16日

野村アセットマネジメント株式会社

取締役会 御 中

EY 新日本有限責任監査法人

東京事務所

指定有限責任社員 公認会計士 長谷川 敬
業務執行社員

監査意見

当監査法人は、金融商品取引法第193条の2第1項の規定に基づく監査証明を行うため、「ファンドの経理状況」に掲げられている野村国内債券インデックスファンドの2023年5月11日から2024年5月10日までの計算期間の財務諸表、すなわち、貸借対照表、損益及び剰余金計算書、注記表並びに附属明細表について監査を行った。

当監査法人は、上記の財務諸表が、我が国において一般に公正妥当と認められる企業会計の基準に準拠して、野村国内債券インデックスファンドの2024年5月10日現在の信託財産の状態及び同日をもって終了する計算期間の損益の状況を、全ての重要な点において適正に表示しているものと認める。

監査意見の根拠

当監査法人は、我が国において一般に公正妥当と認められる監査の基準に準拠して監査を行った。監査の基準における当監査法人の責任は、「財務諸表監査における監査人の責任」に記載されている。当監査法人は、我が国における職業倫理に関する規定に従って、野村アセットマネジメント株式会社及びファンドから独立しており、また、監査人としてのその他の倫理上の責任を果たしている。当監査法人は、意見表明の基礎となる十分かつ適切な監査証拠を入手したと判断している。

その他の記載内容

その他の記載内容は、有価証券報告書及び有価証券届出書（訂正有価証券届出書を含む。）に含まれる情報のうち、財務諸表及びその監査報告書以外の情報である。経営者の責任は、その他の記載内容を作成し開示することにある。

当監査法人の財務諸表に対する監査意見の対象にはその他の記載内容は含まれておらず、当監査法人はその他の記載内容に対して意見を表明するものではない。

財務諸表監査における当監査法人の責任は、その他の記載内容を通読し、通読の過程において、その他の記載内容と財務諸表又は当監査法人が監査の過程で得た知識との間に重要な相違があるかどうか検討すること、また、そのような重要な相違以外にその他の記載内容に重要な誤りの兆候があるかどうか注意を払うことにある。

当監査法人は、実施した作業に基づき、その他の記載内容に重要な誤りがあると判断した場合には、その事実を報告することが求められている。

その他の記載内容に関して、当監査法人が報告すべき事項はない。

財務諸表に対する経営者の責任

経営者の責任は、我が国において一般に公正妥当と認められる企業会計の基準に準拠して財務諸表を作成し適正に表示することにある。これには、不正又は誤謬による重要な虚偽表示のない財務諸表を作成し適正に表示するために経営者が必要と判断した内部統制を整備及び運用することが含まれる。

財務諸表を作成するに当たり、経営者は、継続企業的前提に基づき財務諸表を作成することが適切であるかどうかを評価し、我が国において一般に公正妥当と認められる企業会計の基準に基づいて継続企業に関する事項を開示する必要がある場合には当該事項を開示する責任がある。

財務諸表監査における監査人の責任

監査人の責任は、監査人が実施した監査に基づいて、全体としての財務諸表に不正又は誤謬による重要な虚偽表示がないかどうかについて合理的な保証を得て、監査報告書において独立の立場から財務諸表に対する意見を表明することにある。虚偽表示は、不正又は誤謬により発生する可能性があり、個別に又は集計すると、財務諸表の利用者の意思決定に影響を与えると合理的に見込まれる場合に、重要性があると判断される。

監査人は、我が国において一般に公正妥当と認められる監査の基準に従って、監査の過程を通じて、職業的専門家としての判断を行い、職業的懐疑心を保持して以下を実施する。

- ・ 不正又は誤謬による重要な虚偽表示リスクを識別し、評価する。また、重要な虚偽表示リスクに対応した監査手続を立案し、実施する。監査手続の選択及び適用は監査人の判断による。さらに、意見表明の基礎となる十分かつ適切な監査証拠を入手する。
- ・ 財務諸表監査の目的は、内部統制の有効性について意見表明するためのものではないが、監査人は、リスク評価の実施に際して、状況に応じた適切な監査手続を立案するために、監査に関連する内部統制を検討する。
- ・ 経営者が採用した会計方針及びその適用方法の適切性、並びに経営者によって行われた会計上の見積りの合理性及び関連する注記事項の妥当性を評価する。
- ・ 経営者が継続企業を前提として財務諸表を作成することが適切であるかどうか、また、入手した監査証拠に基づき、継続企業的前提に重要な疑義を生じさせるような事象又は状況に関して重要な不確実性が認められるかどうか結論付ける。継続企業的前提に関する重要な不確実性が認められる場合は、監査報告書において財務諸表の注記事項に注意を喚起すること、又は重要な不確実性に関する財務諸表の注記事項が適切でない場合は、財務諸表に対して除外事項付意見を表明することが求められている。監査人の結論は、監査報告書日までに入手した監査証拠に基づいているが、将来の事象や状況により、ファンデは継続企業として存続できなくなる可能性がある。
- ・ 財務諸表の表示及び注記事項が、我が国において一般に公正妥当と認められる企業会計の基準に準拠しているかどうかとともに、関連する注記事項を含めた財務諸表の表示、構成及び内容、並びに財務諸表が基礎となる取引や会計事象を適正に表示しているかどうかを評価する。

監査人は、経営者に対して、計画した監査の範囲とその実施時期、監査の実施過程で識別した内部統制の重要な不備を含む監査上の重要な発見事項、及び監査の基準で求められているその他の事項について報告を行う。

利害関係

野村アセットマネジメント株式会社及びファンデと当監査法人又は業務執行社員との間には、公認会計士法の規定により記載すべき利害関係はない。

以 上

(注) 1. 上記の監査報告書の原本は当社が別途保管しております。

2. XBRL データは監査の対象には含まれていません。

1 【財務諸表】

【野村国内債券インデックスファンド】

(1) 【貸借対照表】

(単位：円)

	第 21 期 (2023 年 5 月 10 日現在)	第 22 期 (2024 年 5 月 10 日現在)
資産の部		
流動資産		
コール・ローン	1,458,880	948,067
親投資信託受益証券	501,173,485	391,790,220
未収入金	288,965	7,000,337
未収利息	-	2
流動資産合計	502,921,330	399,738,626
資産合計	502,921,330	399,738,626
負債の部		
流動負債		
未払収益分配金	216,867	176,811
未払解約金	387,433	6,809,871
未払受託者報酬	81,609	68,854
未払委託者報酬	1,006,500	849,129
未払利息	2	-
その他未払費用	5,375	4,521
流動負債合計	1,697,786	7,909,186
負債合計	1,697,786	7,909,186
純資産の部		
元本等		
元本	433,735,410	353,623,454
剰余金		
期末剰余金又は期末欠損金 (△)	67,488,134	38,205,986
(分配準備積立金)	36,476,277	29,169,846
元本等合計	501,223,544	391,829,440
純資産合計	501,223,544	391,829,440
負債純資産合計	502,921,330	399,738,626

(2) 【損益及び剰余金計算書】

(単位：円)

	第 21 期 自 2022 年 5 月 11 日 至 2023 年 5 月 10 日	第 22 期 自 2023 年 5 月 11 日 至 2024 年 5 月 10 日
営業収益		
受取利息	-	68
有価証券売買等損益	△5,269,450	△16,860,831
営業収益合計	△5,269,450	△16,860,763
営業費用		

支払利息	82	66
受託者報酬	167,108	148,883
委託者報酬	2,060,966	1,836,054
その他費用	11,013	9,779
営業費用合計	2,239,169	1,994,782
営業利益又は営業損失(△)	△7,508,619	△18,855,545
経常利益又は経常損失(△)	△7,508,619	△18,855,545
当期純利益又は当期純損失(△)	△7,508,619	△18,855,545
一部解約に伴う当期純利益金額の分配額又は一部解約に伴う当期純損失金額の分配額(△)	△938,526	△2,525,278
期首剰余金又は期首欠損金(△)	76,541,749	67,488,134
剰余金増加額又は欠損金減少額	4,955,707	2,689,224
当期追加信託に伴う剰余金増加額又は欠損金減少額	4,955,707	2,689,224
剰余金減少額又は欠損金増加額	7,222,362	15,464,294
当期一部解約に伴う剰余金減少額又は欠損金増加額	7,222,362	15,464,294
分配金	216,867	176,811
期末剰余金又は期末欠損金(△)	67,488,134	38,205,986

(3)【注記表】

(重要な会計方針に係る事項に関する注記)

1. 運用資産の評価基準及び評価方法	親投資信託受益証券 基準価額で評価しております。
2. 費用・収益の計上基準	有価証券売買等損益 約定日基準で計上しております。
3. 金融商品の時価等に関する事項の補足説明	金融商品の時価の算定においては一定の前提条件等を採用しているため、異なる前提条件等による場合、当該価額が異なることもあります。
4. その他	当ファンドの計算期間は、信託約款の規定により、2023年5月11日から2024年5月10日までとなっております。

(重要な会計上の見積りに関する注記)

該当事項はありません。

(貸借対照表に関する注記)

第21期 2023年5月10日現在	第22期 2024年5月10日現在
1. 計算期間の末日における受益権の総数 433,735,410口	1. 計算期間の末日における受益権の総数 353,623,454口
2. 計算期間の末日における1単位当たりの純資産の額 1口当たり純資産額 1,1556円 (10,000口当たり純資産額) (11,556円)	2. 計算期間の末日における1単位当たりの純資産の額 1口当たり純資産額 1,1080円 (10,000口当たり純資産額) (11,080円)

(損益及び剰余金計算書に関する注記)

第21期 自2022年5月11日 至2023年5月10日	第22期 自2023年5月11日 至2024年5月10日																																										
1. 分配金の計算過程	1. 分配金の計算過程																																										
<table border="1"> <thead> <tr> <th>項目</th> <th></th> <th></th> </tr> </thead> <tbody> <tr> <td>費用控除後の配当等収益額</td> <td>A</td> <td>1,311,180円</td> </tr> <tr> <td>費用控除後・繰越欠損金補填後の有価証券売買等損益額</td> <td>B</td> <td>0円</td> </tr> <tr> <td>収益調整金額</td> <td>C</td> <td>90,351,988円</td> </tr> <tr> <td>分配準備積立金額</td> <td>D</td> <td>35,381,964円</td> </tr> <tr> <td>当ファンドの分配対象収益額</td> <td>E=A+B+C+D</td> <td>127,045,132円</td> </tr> <tr> <td>当ファンドの期末残存口数</td> <td>F</td> <td>433,735,410口</td> </tr> </tbody> </table>	項目			費用控除後の配当等収益額	A	1,311,180円	費用控除後・繰越欠損金補填後の有価証券売買等損益額	B	0円	収益調整金額	C	90,351,988円	分配準備積立金額	D	35,381,964円	当ファンドの分配対象収益額	E=A+B+C+D	127,045,132円	当ファンドの期末残存口数	F	433,735,410口	<table border="1"> <thead> <tr> <th>項目</th> <th></th> <th></th> </tr> </thead> <tbody> <tr> <td>費用控除後の配当等収益額</td> <td>A</td> <td>971,058円</td> </tr> <tr> <td>費用控除後・繰越欠損金補填後の有価証券売買等損益額</td> <td>B</td> <td>0円</td> </tr> <tr> <td>収益調整金額</td> <td>C</td> <td>75,139,069円</td> </tr> <tr> <td>分配準備積立金額</td> <td>D</td> <td>28,375,599円</td> </tr> <tr> <td>当ファンドの分配対象収益額</td> <td>E=A+B+C+D</td> <td>104,485,726円</td> </tr> <tr> <td>当ファンドの期末残存口数</td> <td>F</td> <td>353,623,454口</td> </tr> </tbody> </table>	項目			費用控除後の配当等収益額	A	971,058円	費用控除後・繰越欠損金補填後の有価証券売買等損益額	B	0円	収益調整金額	C	75,139,069円	分配準備積立金額	D	28,375,599円	当ファンドの分配対象収益額	E=A+B+C+D	104,485,726円	当ファンドの期末残存口数	F	353,623,454口
項目																																											
費用控除後の配当等収益額	A	1,311,180円																																									
費用控除後・繰越欠損金補填後の有価証券売買等損益額	B	0円																																									
収益調整金額	C	90,351,988円																																									
分配準備積立金額	D	35,381,964円																																									
当ファンドの分配対象収益額	E=A+B+C+D	127,045,132円																																									
当ファンドの期末残存口数	F	433,735,410口																																									
項目																																											
費用控除後の配当等収益額	A	971,058円																																									
費用控除後・繰越欠損金補填後の有価証券売買等損益額	B	0円																																									
収益調整金額	C	75,139,069円																																									
分配準備積立金額	D	28,375,599円																																									
当ファンドの分配対象収益額	E=A+B+C+D	104,485,726円																																									
当ファンドの期末残存口数	F	353,623,454口																																									

10,000口当たり収益分配対象額	$G=E/F \times 10,000$	2,929円
10,000口当たり分配金額	H	5円
収益分配金金額	$I=F \times H / 10,000$	216,867円

10,000口当たり収益分配対象額	$G=E/F \times 10,000$	2,954円
10,000口当たり分配金額	H	5円
収益分配金金額	$I=F \times H / 10,000$	176,811円

(金融商品に関する注記)

(1) 金融商品の状況に関する事項

第21期 自 2022年 5月 11日 至 2023年 5月 10日	第22期 自 2023年 5月 11日 至 2024年 5月 10日
<p>1. 金融商品に対する取組方針</p> <p>当ファンドは、投資信託及び投資法人に関する法律第2条第4項に定める証券投資信託であり、信託約款に規定する運用の基本方針に従い、有価証券等の金融商品に対して投資として運用することを目的としております。</p> <p>2. 金融商品の内容及びその金融商品に係るリスク</p> <p>当ファンドが保有する金融商品の種類は、有価証券、コール・ローン等の金銭債権及び金銭債務であります。</p> <p>当ファンドが保有する有価証券の詳細は、(その他の注記)の2 有価証券関係に記載しております。</p> <p>これらは、金利変動リスクなどの市場リスク、信用リスク及び流動性リスクにさらされております。</p> <p>3. 金融商品に係るリスク管理体制</p> <p>委託会社においては、独立した投資リスク管理に関する委員会を設け、パフォーマンスの考査及び運用リスクの管理を行っております。</p> <p>○市場リスクの管理</p> <p>市場リスクに関しては、資産配分等の状況を常時、分析・把握し、投資方針に沿っているか等の管理を行っております。</p> <p>○信用リスクの管理</p> <p>信用リスクに関しては、発行体や取引先の財務状況等に関する情報収集・分析を常時、継続し、格付等の信用度に応じた組入制限等の管理を行っております。</p> <p>○流動性リスクの管理</p> <p>流動性リスクに関しては、必要に応じて市場流動性の状況を把握し、取引量や組入比率等の管理を行っております。</p>	<p>1. 金融商品に対する取組方針</p> <p>同左</p> <p>2. 金融商品の内容及びその金融商品に係るリスク</p> <p>同左</p> <p>3. 金融商品に係るリスク管理体制</p> <p>同左</p>

(2) 金融商品の時価等に関する事項

第21期 2023年 5月 10日現在	第22期 2024年 5月 10日現在
<p>1. 貸借対照表計上額、時価及び差額</p> <p>貸借対照表上の金融商品は原則としてすべて時価で評価しているため、貸借対照表計上額と時価との差額はありません。</p> <p>2. 時価の算定方法</p> <p>親投資信託受益証券 (重要な会計方針に係る事項に関する注記)に記載しております。</p> <p>コール・ローン等の金銭債権及び金銭債務 これらの科目は短期間で決済されるため、帳簿価額は時価と近似していることから、当該帳簿価額を時価としております。</p>	<p>1. 貸借対照表計上額、時価及び差額</p> <p>同左</p> <p>2. 時価の算定方法</p> <p>同左</p>

(関連当事者との取引に関する注記)

第21期 自 2022年 5月 11日 至 2023年 5月 10日	第22期 自 2023年 5月 11日 至 2024年 5月 10日
市場価格その他当該取引に係る公正な価格を勘案して、一般の取引条件と異なる関連当事者との取引は行なわれていないため、該当事項はございません。	同左

(その他の注記)

1 元本の移動

第 21 期 自 2022 年 5 月 11 日 至 2023 年 5 月 10 日		第 22 期 自 2023 年 5 月 11 日 至 2024 年 5 月 10 日	
期首元本額	443,569,859 円	期首元本額	433,735,410 円
期中追加設定元本額	32,412,361 円	期中追加設定元本額	20,219,994 円
期中一部解約元本額	42,246,810 円	期中一部解約元本額	100,331,950 円

2 有価証券関係

売買目的有価証券

種類	第 21 期 自 2022 年 5 月 11 日 至 2023 年 5 月 10 日	第 22 期 自 2023 年 5 月 11 日 至 2024 年 5 月 10 日
	損益に含まれた評価差額 (円)	損益に含まれた評価差額 (円)
親投資信託受益証券	△3,967,382	△14,393,841
合計	△3,967,382	△14,393,841

3 デリバティブ取引関係

該当事項はありません。

(4) 【附属明細表】

第 1 有価証券明細表

(1) 株式(2024 年 5 月 10 日現在)

該当事項はありません。

(2) 株式以外の有価証券(2024 年 5 月 10 日現在)

(単位:円)

種類	通貨	銘柄	券面総額	評価額	備考
親投資信託受益証券	日本円	国内債券NOMURA-BPI総合 マザーファンド	315,654,383	391,790,220	
	小計	銘柄数:1 組入時価比率:100.0%	315,654,383	391,790,220 100.0%	
合計				391,790,220	

(注1) 投資信託受益証券、投資証券及び親投資信託受益証券における券面総額の数値は、証券数を表示しております。

(注2) 比率は左より組入時価の純資産に対する比率、及び各小計欄の合計金額に対する比率であります。

第 2 デリバティブ取引及び為替予約取引の契約額等及び時価の状況表

該当事項はありません。

(参考)

当ファンドは「国内債券NOMURA-BPI総合 マザーファンド」受益証券を主要投資対象としており、貸借対照表の資産の部に計上された親投資信託受益証券は、すべて同親投資信託の受益証券です。

なお、以下に記載した状況は監査の対象外となっております。

国内債券NOMURA-BPI総合 マザーファンド

貸借対照表

(単位:円)

(2024 年 5 月 10 日現在)

資産の部	
流動資産	
コール・ローン	25,701,348,468
国債証券	926,358,531,150
地方債証券	59,638,946,592
特殊債券	76,344,639,988
社債券	52,013,941,700
未収入金	12,746,350,000
未収利息	1,869,778,009
前払費用	115,164,785
流動資産合計	1,154,788,700,692
資産合計	1,154,788,700,692
負債の部	
流動負債	
未払解約金	34,028,337,296
流動負債合計	34,028,337,296
負債合計	34,028,337,296
純資産の部	
元本等	
元本	902,988,655,373
剰余金	
期末剰余金又は期末欠損金(△)	217,771,708,023
元本等合計	1,120,760,363,396
純資産合計	1,120,760,363,396
負債純資産合計	1,154,788,700,692

注記表

(重要な会計方針に係る事項に関する注記)

1. 運用資産の評価基準及び評価方法	国債証券、地方債証券、特殊債券、社債券 原則として時価で評価しております。 時価評価にあたっては、価格情報会社の提供する価額等で評価しております。
2. 費用・収益の計上基準	有価証券売買等損益 約定日基準で計上しております。
3. 金融商品の時価等に関する事項の補足説明	金融商品の時価の算定においては一定の前提条件等を採用しているため、異なる前提条件等によった場合、当該価額が異なることもあります。

(重要な会計上の見積りに関する注記)

該当事項はありません。

(貸借対照表に関する注記)

2024年5月10日現在	
1. 計算期間の末日における1単位当たりの純資産の額	
1口当たり純資産額	1.2412円
(10,000口当たり純資産額)	(12,412円)

(金融商品に関する注記)

(1) 金融商品の状況に関する事項

自 2023年5月11日 至 2024年5月10日
1. 金融商品に対する取組方針 当ファンドは、投資信託及び投資法人に関する法律第2条第4項に定める証券投資信託であり、信託約款に規定する運用の基本方針に従い、有価証券等の金融商品に対して投資として運用することを目的としております。
2. 金融商品の内容及びその金融商品に係るリスク

当ファンドが保有する金融商品の種類は、有価証券、コール・ローン等の金銭債権及び金銭債務であります。

当ファンドが保有する有価証券の詳細は、附属明細表に記載しております。

これらは、金利変動リスクなどの市場リスク、信用リスク及び流動性リスクにさらされております。

3. 金融商品に係るリスク管理体制

委託会社においては、独立した投資リスク管理に関する委員会を設け、パフォーマンスの考査及び運用リスクの管理を行なっております。

○市場リスクの管理

市場リスクに関しては、資産配分等の状況を常時、分析・把握し、投資方針に沿っているか等の管理を行なっております。

○信用リスクの管理

信用リスクに関しては、発行体や取引先の財務状況等に関する情報収集・分析を常時、継続し、格付等の信用度に応じた組入制限等の管理を行なっております。

○流動性リスクの管理

流動性リスクに関しては、必要に応じて市場流動性の状況を把握し、取引量や組入比率等の管理を行なっております。

(2) 金融商品の時価等に関する事項

2024年5月10日現在

1. 貸借対照表計上額、時価及び差額

貸借対照表上の金融商品は原則としてすべて時価で評価しているため、貸借対照表計上額と時価との差額はありません。

2. 時価の算定方法

国債証券、地方債証券、特殊債券、社債券

(重要な会計方針に係る事項に関する注記)に記載しております。

コール・ローン等の金銭債権及び金銭債務

これらの科目は短期間で決済されるため、帳簿価額は時価と近似していることから、当該帳簿価額を時価としております。

(その他の注記)

元本の移動及び期末元本額の内訳

2024年5月10日現在

	2023年5月11日
期首	699,882,851,173円
本報告書における開示対象ファンドの期首における当ファンドの元本額	310,880,622,729円
同期中における追加設定元本額	107,774,818,529円
同期中における一部解約元本額	902,988,655,373円
期末元本額	
期末元本額の内訳*	
野村国内債券インデックスファンド	315,654,383円
野村世界6資産分散投信(安定コース)	45,052,322,391円
野村世界6資産分散投信(分配コース)	21,646,962,017円
野村世界6資産分散投信(成長コース)	7,713,000,699円
野村資産設計ファンド2015	338,193,794円
野村資産設計ファンド2020	378,342,375円
野村資産設計ファンド2025	439,351,843円
野村資産設計ファンド2030	409,977,328円
野村資産設計ファンド2035	255,746,574円
野村資産設計ファンド2040	302,446,607円
野村日本債券インデックスファンド	583,147,964円
野村日本債券インデックス(野村投資一任口座向け)	138,822,050,871円
のむらっぴ・ファンド(保守型)	24,452,232,962円
のむらっぴ・ファンド(普通型)	76,049,727,906円
のむらっぴ・ファンド(積極型)	8,833,211,124円
野村日本債券インデックス(野村SMA向け)	5,412,460,218円
野村資産設計ファンド2045	49,602,216円
野村円債投資インデックスファンド	483,133,194円
野村インデックスファンド・国内債券	2,456,662,401円
マイ・ロード	42,953,453,223円
野村インデックスファンド・内外7資産バランス・為替ヘッジ型	1,507,011,560円
野村日本債券インデックス(野村SMA・EW向け)	22,337,201,036円
野村世界6資産分散投信(配分変更コース)	1,819,272,663円
野村資産設計ファンド2050	36,150,671円
野村ターゲットデートファンド2016 2026-2028年目標型	35,842,376円

野村ターゲットデートファンド2016	2029-2031年目標型	15,748,459円
野村ターゲットデートファンド2016	2032-2034年目標型	7,402,581円
野村ターゲットデートファンド2016	2035-2037年目標型	5,339,238円
のむラップ・ファンド (やや保守型)		3,214,124,251円
のむラップ・ファンド (やや積極型)		2,071,889,740円
インデックス・ブレンド (タイプI)		34,756,273円
インデックス・ブレンド (タイプII)		18,934,958円
インデックス・ブレンド (タイプIII)		103,109,608円
インデックス・ブレンド (タイプIV)		22,511,514円
インデックス・ブレンド (タイプV)		19,017,928円
野村6資産均等バランス		10,959,404,833円
世界6資産分散ファンド		223,352,796円
野村資産設計ファンド2060		23,271,929円
NEXT FUNDS 国内債券・NOMURA-BPI総合連動型上場投信		155,061,400,788円
ファンドラップ (ウエルス・スクエア) 債券・安定型		21,194,704,350円
グローバル・インデックス・バランス25VA (適格機関投資家専用)		472,615,650円
グローバル・インデックス・バランス50VA (適格機関投資家専用)		97,066,107円
グローバル・インデックス・バランス40VA (適格機関投資家専用)		1,283,257,860円
グローバル・インデックス・バランス60VA (適格機関投資家専用)		359,198,174円
ワールド・インデックス・ファンドVA安定型 (適格機関投資家専用)		12,139,531円
ワールド・インデックス・ファンドVAバランス型 (適格機関投資家専用)		9,716,816円
ワールド・インデックス・ファンドVA積極型 (適格機関投資家専用)		421,288円
野村インデックス・バランス60VA (適格機関投資家専用)		3,218,767,104円
野村ワールド・インデックス・バランス35VA (適格機関投資家専用)		953,470円
野村ワールド・インデックス・バランス50VA (適格機関投資家専用)		13,569,109円
野村世界インデックス・バランス40VA (適格機関投資家専用)		35,416,042円
野村グローバル・インデックス・バランス25VA (適格機関投資家専用)		410,444,255円
野村グローバル・インデックス・バランス50VA (適格機関投資家専用)		282,461,022円
野村グローバル・インデックス・バランス75VA (適格機関投資家専用)		1,155,582,685円
野村世界バランス25VA (適格機関投資家専用)		108,926,829円
ノムラ日本債券インデックスファンドVA (適格機関投資家専用)		1,585,304,809円
ノムラFOFs用インデックスファンド・国内債券 (適格機関投資家専用)		470,271,086円
野村FOFs用・ターゲット・リターン・8資産バランス (2%コース向け) (適格機関投資家専用)		14,133,762円
マイバランス30 (確定拠出年金向け)		45,849,268,716円
マイバランス50 (確定拠出年金向け)		70,586,962,630円
マイバランス70 (確定拠出年金向け)		32,601,310,381円
野村国内債券インデックスファンド・NOMURA-BPI総合 (確定拠出年金向け)		51,559,339,123円
マイバランスDC30		20,371,525,199円
マイバランスDC50		19,032,135,232円
マイバランスDC70		7,948,874,891円
野村DC国内債券インデックスファンド・NOMURA-BPI総合		13,290,137,317円
マイターゲット2050 (確定拠出年金向け)		3,567,112,302円
マイターゲット2030 (確定拠出年金向け)		10,701,931,379円
マイターゲット2040 (確定拠出年金向け)		4,771,960,239円
野村世界6資産分散投信 (DC) 安定コース		452,001,339円
野村世界6資産分散投信 (DC) インカムコース		77,776,702円
野村世界6資産分散投信 (DC) 成長コース		106,227,099円
野村資産設計ファンド (DC・つみたてNISA) 2030		288,460,545円
野村資産設計ファンド (DC・つみたてNISA) 2040		127,459,771円
野村資産設計ファンド (DC・つみたてNISA) 2050		44,430,306円
マイターゲット2035 (確定拠出年金向け)		4,220,970,667円
マイターゲット2045 (確定拠出年金向け)		1,943,786,923円
マイターゲット2055 (確定拠出年金向け)		911,076,570円
マイターゲット2060 (確定拠出年金向け)		1,096,143,235円
野村資産設計ファンド (DC・つみたてNISA) 2060		24,394,547円
マイターゲット2065 (確定拠出年金向け)		454,030,823円

多資産分散投資ファンド（バランス10）（確定拠出年金向け）	762,910,103 円
みらいバランス・株式10（富士通企業年金基金DC向け）	6,716,690,821 円
野村DCバランスファンド（年金運用戦略タイプ）	293,184,465 円
マイターゲット2070（確定拠出年金向け）	180,807 円

*は当該親投資信託受益証券を投資対象とする証券投資信託ごとの元本額

附属明細表

第1 有価証券明細表

(1) 株式(2024年5月10日現在)

該当事項はありません。

(2) 株式以外の有価証券(2024年5月10日現在)

(単位:円)

種類	通貨	銘柄	券面総額	評価額	備考
国債証券	日本円	国庫債券 利付（2年）第452回	28,000,000,000	27,937,840,000	
		国庫債券 利付（2年）第453回	26,000,000,000	25,929,800,000	
		国庫債券 利付（2年）第455回	17,000,000,000	16,938,120,000	
		国庫債券 利付（2年）第456回	13,000,000,000	12,967,110,000	
		国庫債券 利付（2年）第457回	2,000,000,000	1,993,980,000	
		国庫債券 利付（5年）第145回	3,900,000,000	3,895,749,000	
		国庫債券 利付（5年）第146回	5,100,000,000	5,088,576,000	
		国庫債券 利付（5年）第147回	5,600,000,000	5,571,104,000	
		国庫債券 利付（5年）第148回	6,500,000,000	6,457,165,000	
		国庫債券 利付（5年）第149回	4,100,000,000	4,069,291,000	
		国庫債券 利付（5年）第150回	6,300,000,000	6,246,261,000	
		国庫債券 利付（5年）第151回	2,500,000,000	2,475,625,000	
		国庫債券 利付（5年）第152回	2,000,000,000	1,985,880,000	
		国庫債券 利付（5年）第153回	9,000,000,000	8,900,550,000	
		国庫債券 利付（5年）第154回	10,000,000,000	9,907,200,000	
		国庫債券 利付（5年）第155回	4,500,000,000	4,483,980,000	
		国庫債券 利付（5年）第156回	3,000,000,000	2,978,670,000	
		国庫債券 利付（5年）第157回	12,000,000,000	11,899,920,000	
		国庫債券 利付（5年）第158回	6,500,000,000	6,421,090,000	
		国庫債券 利付（5年）第159回	3,000,000,000	2,958,870,000	
		国庫債券 利付（5年）第160回	3,500,000,000	3,466,120,000	
		国庫債券 利付（5年）第161回	2,000,000,000	1,988,700,000	
		国庫債券 利付（5年）第162回	15,000,000,000	14,894,250,000	
国庫債券 利付（5年）第163回	17,000,000,000	16,952,740,000			
国庫債券 利付（5年）第164回	5,000,000,000	4,933,550,000			

国庫債券	利付（５年）第１６５回	10,000,000,000	9,912,100,000
国庫債券	利付（５年）第１６６回	2,000,000,000	1,991,880,000
国庫債券	利付（５年）第１６７回	6,000,000,000	5,965,920,000
国庫債券	利付（４０年）第１回	1,860,000,000	2,068,654,800
国庫債券	利付（４０年）第２回	2,700,000,000	2,887,920,000
国庫債券	利付（４０年）第３回	900,000,000	959,274,000
国庫債券	利付（４０年）第４回	1,630,000,000	1,730,782,900
国庫債券	利付（４０年）第５回	1,300,000,000	1,321,268,000
国庫債券	利付（４０年）第６回	2,000,000,000	1,979,700,000
国庫債券	利付（４０年）第７回	2,500,000,000	2,353,200,000
国庫債券	利付（４０年）第８回	1,500,000,000	1,302,195,000
国庫債券	利付（４０年）第９回	4,850,000,000	3,041,289,500
国庫債券	利付（４０年）第１０回	2,810,000,000	2,068,019,500
国庫債券	利付（４０年）第１１回	1,750,000,000	1,231,615,000
国庫債券	利付（４０年）第１２回	1,370,000,000	850,180,900
国庫債券	利付（４０年）第１３回	5,500,000,000	3,359,950,000
国庫債券	利付（４０年）第１４回	2,960,000,000	1,928,795,200
国庫債券	利付（４０年）第１５回	4,000,000,000	2,872,200,000
国庫債券	利付（４０年）第１６回	7,500,000,000	5,894,625,000
国庫債券	ＣＴ利付（５年）第１回	500,000,000	495,720,000
国庫債券	ＣＴ利付（１０年）第１回	500,000,000	492,465,000
国庫債券	利付（１０年）第３４１回	2,600,000,000	2,602,470,000
国庫債券	利付（１０年）第３４２回	4,550,000,000	4,534,484,500
国庫債券	利付（１０年）第３４３回	6,000,000,000	5,972,400,000
国庫債券	利付（１０年）第３４４回	6,400,000,000	6,366,272,000
国庫債券	利付（１０年）第３４５回	5,500,000,000	5,466,615,000
国庫債券	利付（１０年）第３４６回	5,000,000,000	4,964,700,000
国庫債券	利付（１０年）第３４７回	9,000,000,000	8,926,740,000
国庫債券	利付（１０年）第３４８回	10,000,000,000	9,907,200,000
国庫債券	利付（１０年）第３４９回	5,500,000,000	5,441,315,000
国庫債券	利付（１０年）第３５０回	11,650,000,000	11,508,569,000

	国庫債券 利付（10年）第351回	7,000,000,000	6,904,030,000
	国庫債券 利付（10年）第352回	9,000,000,000	8,859,690,000
	国庫債券 利付（10年）第353回	7,000,000,000	6,875,470,000
	国庫債券 利付（10年）第354回	3,000,000,000	2,941,740,000
	国庫債券 利付（10年）第359回	3,500,000,000	3,404,940,000
	国庫債券 利付（10年）第360回	13,000,000,000	12,613,510,000
	国庫債券 利付（10年）第361回	8,000,000,000	7,740,880,000
	国庫債券 利付（10年）第362回	8,500,000,000	8,201,395,000
	国庫債券 利付（10年）第363回	12,050,000,000	11,591,979,500
	国庫債券 利付（10年）第364回	9,050,000,000	8,679,221,500
	国庫債券 利付（10年）第365回	9,500,000,000	9,081,810,000
	国庫債券 利付（10年）第366回	9,000,000,000	8,645,760,000
	国庫債券 利付（10年）第367回	8,500,000,000	8,139,685,000
	国庫債券 利付（10年）第368回	9,000,000,000	8,590,410,000
	国庫債券 利付（10年）第369回	11,000,000,000	10,742,930,000
	国庫債券 利付（10年）第370回	15,000,000,000	14,615,850,000
	国庫債券 利付（10年）第371回	9,000,000,000	8,665,020,000
	国庫債券 利付（10年）第372回	12,000,000,000	11,947,920,000
	国庫債券 利付（10年）第373回	10,000,000,000	9,747,600,000
	国庫債券 利付（10年）第374回	10,000,000,000	9,905,000,000
	国庫債券 利付（30年）第1回	2,000,000,000	2,240,540,000
	国庫債券 利付（30年）第2回	500,000,000	553,015,000
	国庫債券 利付（30年）第3回	160,000,000	176,569,600
	国庫債券 利付（30年）第4回	1,400,000,000	1,606,164,000
	国庫債券 利付（30年）第5回	150,000,000	165,997,500
	国庫債券 利付（30年）第6回	900,000,000	1,012,599,000
	国庫債券 利付（30年）第7回	600,000,000	673,146,000

国庫債券	利付（30年）第8回	100,000,000	108,460,000
国庫債券	利付（30年）第9回	265,000,000	278,583,900
国庫債券	利付（30年）第10回	250,000,000	256,410,000
国庫債券	利付（30年）第11回	660,000,000	710,404,200
国庫債券	利付（30年）第12回	720,000,000	800,776,800
国庫債券	利付（30年）第13回	1,090,000,000	1,202,913,100
国庫債券	利付（30年）第14回	800,000,000	912,720,000
国庫債券	利付（30年）第15回	1,000,000,000	1,151,380,000
国庫債券	利付（30年）第16回	1,415,000,000	1,630,235,650
国庫債券	利付（30年）第17回	1,500,000,000	1,714,500,000
国庫債券	利付（30年）第18回	2,200,000,000	2,493,392,000
国庫債券	利付（30年）第19回	1,550,000,000	1,757,529,500
国庫債券	利付（30年）第20回	770,000,000	890,050,700
国庫債券	利付（30年）第21回	300,000,000	340,554,000
国庫債券	利付（30年）第22回	600,000,000	694,626,000
国庫債券	利付（30年）第23回	840,000,000	972,888,000
国庫債券	利付（30年）第24回	700,000,000	810,565,000
国庫債券	利付（30年）第25回	500,000,000	567,675,000
国庫債券	利付（30年）第26回	850,000,000	974,423,000
国庫債券	利付（30年）第27回	1,150,000,000	1,331,286,000
国庫債券	利付（30年）第28回	1,000,000,000	1,157,150,000
国庫債券	利付（30年）第29回	2,000,000,000	2,285,500,000
国庫債券	利付（30年）第30回	2,500,000,000	2,818,225,000
国庫債券	利付（30年）第31回	1,700,000,000	1,888,598,000
国庫債券	利付（30年）第32回	4,000,000,000	4,490,320,000
国庫債券	利付（30年）第33回	2,400,000,000	2,584,752,000
国庫債券	利付（30年）第34回	4,500,000,000	4,960,395,000
国庫債券	利付（30年）第35回	2,300,000,000	2,460,057,000
国庫債券	利付（30年）第36回	3,500,000,000	3,733,275,000
国庫債券	利付（30年）第37回	2,300,000,000	2,408,146,000
国庫債券	利付（30年）第38回	1,600,000,000	1,645,152,000
国庫債券	利付（30年）第39回	1,400,000,000	1,459,304,000
国庫債券	利付（30年）第40回	1,300,000,000	1,330,550,000
国庫債券	利付（30年）第41回	2,000,000,000	2,010,340,000
国庫債券	利付（30年）第42回	3,000,000,000	3,008,910,000
国庫債券	利付（30年）第43回	1,000,000,000	1,001,500,000

国庫債券	利付（30年）第44回	1,400,000,000	1,400,000,000
国庫債券	利付（30年）第45回	1,700,000,000	1,638,103,000
国庫債券	利付（30年）第46回	1,800,000,000	1,731,240,000
国庫債券	利付（30年）第47回	1,700,000,000	1,661,971,000
国庫債券	利付（30年）第48回	1,900,000,000	1,786,893,000
国庫債券	利付（30年）第49回	2,000,000,000	1,877,000,000
国庫債券	利付（30年）第50回	2,400,000,000	1,987,728,000
国庫債券	利付（30年）第51回	1,650,000,000	1,210,770,000
国庫債券	利付（30年）第52回	2,200,000,000	1,686,278,000
国庫債券	利付（30年）第53回	1,700,000,000	1,328,448,000
国庫債券	利付（30年）第54回	1,700,000,000	1,386,571,000
国庫債券	利付（30年）第55回	1,500,000,000	1,219,410,000
国庫債券	利付（30年）第56回	1,700,000,000	1,377,425,000
国庫債券	利付（30年）第57回	2,000,000,000	1,613,860,000
国庫債券	利付（30年）第58回	3,000,000,000	2,410,860,000
国庫債券	利付（30年）第59回	3,000,000,000	2,344,740,000
国庫債券	利付（30年）第60回	1,650,000,000	1,348,314,000
国庫債券	利付（30年）第61回	2,000,000,000	1,549,520,000
国庫債券	利付（30年）第62回	3,000,000,000	2,196,420,000
国庫債券	利付（30年）第63回	3,500,000,000	2,481,115,000
国庫債券	利付（30年）第64回	5,000,000,000	3,526,500,000
国庫債券	利付（30年）第65回	3,800,000,000	2,668,740,000
国庫債券	利付（30年）第66回	6,000,000,000	4,192,560,000
国庫債券	利付（30年）第67回	3,500,000,000	2,575,685,000
国庫債券	利付（30年）第68回	3,450,000,000	2,529,091,500
国庫債券	利付（30年）第69回	2,700,000,000	2,027,106,000
国庫債券	利付（30年）第70回	2,610,000,000	1,952,436,600
国庫債券	利付（30年）第71回	2,700,000,000	2,012,310,000
国庫債券	利付（30年）第72回	2,200,000,000	1,633,632,000
国庫債券	利付（30年）第73回	3,500,000,000	2,589,405,000
国庫債券	利付（30年）第74回	4,000,000,000	3,207,040,000
国庫債券	利付（30年）第75回	3,000,000,000	2,591,850,000
国庫債券	利付（30年）第76回	3,000,000,000	2,650,320,000
国庫債券	利付（30年）第77回	3,000,000,000	2,776,590,000
国庫債券	利付（30年）第78回	2,800,000,000	2,463,328,000
国庫債券	利付（30年）第79回	1,500,000,000	1,252,740,000

国庫債券	利付（30年）第80回	3,500,000,000	3,379,880,000
国庫債券	利付（30年）第81回	4,000,000,000	3,681,920,000
国庫債券	利付（30年）第82回	500,000,000	481,755,000
国庫債券	利付（20年）第78回	800,000,000	815,560,000
国庫債券	利付（20年）第79回	860,000,000	877,681,600
国庫債券	利付（20年）第81回	360,000,000	368,863,200
国庫債券	利付（20年）第82回	820,000,000	841,295,400
国庫債券	利付（20年）第83回	1,370,000,000	1,410,743,800
国庫債券	利付（20年）第84回	1,200,000,000	1,233,768,000
国庫債券	利付（20年）第85回	400,000,000	413,412,000
国庫債券	利付（20年）第86回	1,700,000,000	1,763,257,000
国庫債券	利付（20年）第87回	500,000,000	517,685,000
国庫債券	利付（20年）第88回	1,100,000,000	1,145,639,000
国庫債券	利付（20年）第89回	470,000,000	488,518,000
国庫債券	利付（20年）第90回	1,500,000,000	1,565,940,000
国庫債券	利付（20年）第91回	250,000,000	261,575,000
国庫債券	利付（20年）第92回	650,000,000	679,718,000
国庫債券	利付（20年）第93回	2,300,000,000	2,407,824,000
国庫債券	利付（20年）第94回	3,700,000,000	3,883,927,000
国庫債券	利付（20年）第95回	1,500,000,000	1,589,565,000
国庫債券	利付（20年）第96回	1,500,000,000	1,580,355,000
国庫債券	利付（20年）第97回	1,500,000,000	1,590,990,000
国庫債券	利付（20年）第98回	1,300,000,000	1,374,542,000
国庫債券	利付（20年）第99回	1,100,000,000	1,166,869,000
国庫債券	利付（20年）第100回	820,000,000	875,825,600
国庫債券	利付（20年）第101回	750,000,000	806,745,000
国庫債券	利付（20年）第102回	1,500,000,000	1,619,490,000
国庫債券	利付（20年）第103回	600,000,000	645,378,000
国庫債券	利付（20年）第104回	400,000,000	427,024,000
国庫債券	利付（20年）第105回	1,900,000,000	2,033,931,000
国庫債券	利付（20年）第106回	400,000,000	429,904,000
国庫債券	利付（20年）第107回	800,000,000	858,392,000

	国庫債券 利付（20年）第108回	1,000,000,000	1,063,980,000
	国庫債券 利付（20年）第109回	900,000,000	959,454,000
	国庫債券 利付（20年）第110回	2,600,000,000	2,796,378,000
	国庫債券 利付（20年）第111回	500,000,000	542,305,000
	国庫債券 利付（20年）第112回	500,000,000	539,815,000
	国庫債券 利付（20年）第113回	500,000,000	541,730,000
	国庫債券 利付（20年）第115回	1,000,000,000	1,092,390,000
	国庫債券 利付（20年）第116回	1,100,000,000	1,204,951,000
	国庫債券 利付（20年）第117回	1,400,000,000	1,525,622,000
	国庫債券 利付（20年）第118回	1,100,000,000	1,195,249,000
	国庫債券 利付（20年）第119回	800,000,000	859,816,000
	国庫債券 利付（20年）第120回	800,000,000	850,104,000
	国庫債券 利付（20年）第121回	1,900,000,000	2,056,256,000
	国庫債券 利付（20年）第122回	900,000,000	968,490,000
	国庫債券 利付（20年）第123回	2,000,000,000	2,194,080,000
	国庫債券 利付（20年）第124回	1,400,000,000	1,526,952,000
	国庫債券 利付（20年）第125回	1,800,000,000	1,990,188,000
	国庫債券 利付（20年）第126回	2,000,000,000	2,184,280,000
	国庫債券 利付（20年）第127回	1,200,000,000	1,302,660,000
	国庫債券 利付（20年）第128回	2,800,000,000	3,042,816,000
	国庫債券 利付（20年）第129回	1,300,000,000	1,403,896,000
	国庫債券 利付（20年）第130回	2,200,000,000	2,377,606,000
	国庫債券 利付（20年）第131回	800,000,000	858,968,000
	国庫債券 利付（20年）第132回	1,300,000,000	1,396,889,000
	国庫債券 利付（20年）第133回	1,900,000,000	2,055,363,000

	国庫債券 利付（20年）第134回	1,900,000,000	2,057,073,000
	国庫債券 利付（20年）第135回	700,000,000	752,654,000
	国庫債券 利付（20年）第136回	700,000,000	747,166,000
	国庫債券 利付（20年）第137回	1,000,000,000	1,075,450,000
	国庫債券 利付（20年）第138回	800,000,000	847,776,000
	国庫債券 利付（20年）第139回	1,000,000,000	1,067,380,000
	国庫債券 利付（20年）第140回	3,000,000,000	3,226,620,000
	国庫債券 利付（20年）第141回	2,600,000,000	2,798,536,000
	国庫債券 利付（20年）第142回	950,000,000	1,030,218,000
	国庫債券 利付（20年）第143回	2,300,000,000	2,457,182,000
	国庫債券 利付（20年）第144回	1,300,000,000	1,377,493,000
	国庫債券 利付（20年）第145回	3,300,000,000	3,552,021,000
	国庫債券 利付（20年）第146回	4,500,000,000	4,844,070,000
	国庫債券 利付（20年）第147回	5,500,000,000	5,866,300,000
	国庫債券 利付（20年）第148回	4,800,000,000	5,069,760,000
	国庫債券 利付（20年）第149回	4,350,000,000	4,589,598,000
	国庫債券 利付（20年）第150回	4,530,000,000	4,728,867,000
	国庫債券 利付（20年）第151回	5,000,000,000	5,113,000,000
	国庫債券 利付（20年）第152回	3,150,000,000	3,214,795,500
	国庫債券 利付（20年）第153回	4,000,000,000	4,117,840,000
	国庫債券 利付（20年）第154回	1,820,000,000	1,851,449,600
	国庫債券 利付（20年）第155回	3,850,000,000	3,826,091,500
	国庫債券 利付（20年）第156回	5,150,000,000	4,761,999,000
	国庫債券 利付（20年）第157回	5,000,000,000	4,490,500,000
	国庫債券 利付（20年）第158回	1,970,000,000	1,828,494,900

	国庫債券 利付（20年）第159回	1,510,000,000	1,413,888,500
	国庫債券 利付（20年）第160回	3,000,000,000	2,832,960,000
	国庫債券 利付（20年）第161回	3,000,000,000	2,785,110,000
	国庫債券 利付（20年）第162回	3,000,000,000	2,772,030,000
	国庫債券 利付（20年）第163回	3,500,000,000	3,220,455,000
	国庫債券 利付（20年）第164回	4,000,000,000	3,613,760,000
	国庫債券 利付（20年）第165回	3,500,000,000	3,145,625,000
	国庫債券 利付（20年）第166回	4,000,000,000	3,682,880,000
	国庫債券 利付（20年）第167回	8,500,000,000	7,567,720,000
	国庫債券 利付（20年）第168回	2,000,000,000	1,745,500,000
	国庫債券 利付（20年）第169回	1,000,000,000	854,330,000
	国庫債券 利付（20年）第170回	4,500,000,000	3,821,220,000
	国庫債券 利付（20年）第171回	6,000,000,000	5,067,060,000
	国庫債券 利付（20年）第172回	4,840,000,000	4,134,328,000
	国庫債券 利付（20年）第173回	7,000,000,000	5,947,200,000
	国庫債券 利付（20年）第174回	6,970,000,000	5,889,510,600
	国庫債券 利付（20年）第175回	7,500,000,000	6,413,400,000
	国庫債券 利付（20年）第176回	8,020,000,000	6,821,812,000
	国庫債券 利付（20年）第177回	7,570,000,000	6,290,897,100
	国庫債券 利付（20年）第178回	6,950,000,000	5,851,830,500
	国庫債券 利付（20年）第179回	9,000,000,000	7,541,640,000
	国庫債券 利付（20年）第180回	6,500,000,000	5,722,275,000
	国庫債券 利付（20年）第181回	5,000,000,000	4,461,700,000
	国庫債券 利付（20年）第182回	4,000,000,000	3,682,240,000
	国庫債券 利付（20年）第183回	4,500,000,000	4,346,010,000

		国庫債券 利付（20年）第184回	3,000,000,000	2,744,970,000	
		国庫債券 利付（20年）第185回	2,000,000,000	1,824,320,000	
		国庫債券 利付（20年）第186回	8,000,000,000	7,795,360,000	
		国庫債券 利付（20年）第187回	1,000,000,000	938,420,000	
		大韓民国円貨債券（2023）第2回	100,000,000	100,356,000	
		大韓民国円貨債券（2023）第3回	100,000,000	100,724,000	
		ポーランド共和国 第16回円貨債券（2023）	100,000,000	99,855,000	
		ポーランド共和国 第17回円貨債券（2023）	100,000,000	100,020,000	
		ハンガリー円貨債券（2020）第8回	100,000,000	99,434,000	
		ハンガリー円貨債券（2020）第1回	100,000,000	98,065,000	
	小計	銘柄数：272 組入時価比率：82.7%	966,540,000,000	926,358,531,150 83.0%	
	合計			926,358,531,150	
地方債証券	日本円	東京都 公募第745回	300,000,000	301,056,000	
		東京都 公募第747回	100,000,000	100,284,000	
		東京都 公募第751回	100,000,000	100,072,000	
		東京都 公募第760回	100,000,000	99,135,000	
		東京都 公募第761回	100,000,000	99,205,000	
		東京都 公募第769回	500,000,000	496,165,000	
		東京都 公募第778回	100,000,000	98,677,000	
		東京都 公募第784回	200,000,000	197,484,000	
		東京都 公募第794回	100,000,000	97,222,000	
		東京都 公募第800回	100,000,000	97,044,000	
		東京都 公募第813回	200,000,000	193,352,000	
		東京都 公募第822回	130,000,000	123,799,000	
		東京都 公募第830回	400,000,000	382,552,000	
		東京都 公募第843回	400,000,000	395,796,000	
		東京都 公募（30年）第7回	100,000,000	114,099,000	
		東京都 公募第10回	200,000,000	222,078,000	
		東京都 公募（30年）第5回	200,000,000	146,452,000	
		東京都 公募第7回	100,000,000	102,578,000	
		東京都 公募（20年）第11回	100,000,000	105,026,000	

	東京都 公募（20年）第13回	100,000,000	105,895,000
	東京都 公募（20年）第15回	100,000,000	107,594,000
	東京都 公募（20年）第16回	200,000,000	212,946,000
	東京都 公募（20年）第17回	200,000,000	213,666,000
	東京都 公募（20年）第20回	280,000,000	301,604,800
	東京都 公募第23回	100,000,000	109,114,000
	東京都 公募（20年）第26回	100,000,000	107,034,000
	東京都 公募（20年）第28回	100,000,000	105,832,000
	東京都 公募（20年）第29回	200,000,000	211,026,000
	東京都 公募（20年）第30回	100,000,000	104,473,000
	東京都 公募（20年）第32回	100,000,000	101,657,000
	東京都 公募（5年）第32回	300,000,000	299,334,000
	北海道 公募平成27年度第7回	100,000,000	100,347,000
	北海道 公募平成29年度第5回	200,000,000	198,204,000
	北海道 公募平成29年度第7回	100,000,000	99,119,000
	北海道 公募平成29年度第9回	100,000,000	99,028,000
	北海道 公募平成29年度第11回	100,000,000	91,145,000
	北海道 公募平成30年度第15回	223,200,000	212,319,000
	北海道 公募平成30年度第18回	200,000,000	195,620,000
	北海道 公募令和2年度第4回	300,000,000	291,165,000
	北海道 公募令和4年度第5回	100,000,000	95,545,000
	北海道 公募令和5年度第2回	100,000,000	98,828,000
	北海道 公募令和5年度第8回	100,000,000	99,392,000
	北海道 公募令和5年度第10回	300,000,000	296,727,000
	宮城県 公募第31回1号	300,000,000	301,017,000
	宮城県 公募第32回2号	100,000,000	99,267,000
	神奈川県 公募第231回	200,000,000	198,046,000
	神奈川県 公募第243回	200,000,000	194,034,000
	神奈川県 公募第247回	339,150,000	328,483,732
	神奈川県 公募第254回	180,000,000	171,727,200
	神奈川県 公募第258回	100,000,000	95,752,000
	神奈川県 公募（30年）第3回	100,000,000	115,830,000
	神奈川県 公募第7回	300,000,000	315,123,000
	神奈川県 公募（20年）第13回	100,000,000	108,714,000
	神奈川県 公募（20年）第14回	100,000,000	107,913,000
	神奈川県 公募（20年）第17回	200,000,000	216,982,000

神奈川県 公募（20年）第20回	100,000,000	106,735,000	
神奈川県 公募（20年）第21回	200,000,000	214,012,000	
神奈川県 公募（20年）第26回	100,000,000	104,189,000	
神奈川県 公募（20年）第27回	100,000,000	103,301,000	
神奈川県 公募（20年）第46回	100,000,000	81,777,000	
大阪府 公募第417回	102,000,000	101,463,480	
大阪府 公募第423回	100,000,000	99,071,000	
大阪府 公募第429回	179,000,000	176,911,070	
大阪府 公募第451回	130,000,000	126,025,900	
大阪府 公募第452回	100,000,000	96,833,000	
大阪府 公募第458回	140,000,000	135,269,400	
大阪府 公募第467回	140,000,000	134,654,800	
大阪府 公募第469回	150,000,000	143,587,500	
大阪府 公募第479回	200,000,000	191,632,000	
大阪府 公募第481回	100,000,000	96,325,000	
大阪府 公募第489回	176,000,000	172,008,320	
大阪府 公募第492回	156,000,000	156,107,640	
大阪府 公募（20年）第1回	100,000,000	108,211,000	
大阪府 公募（20年）第2回	100,000,000	108,670,000	
大阪府 公募第5回	100,000,000	108,915,000	
大阪府 公募第8回	100,000,000	107,590,000	
大阪府 公募（20年）第12回	230,000,000	238,786,000	
大阪府 公募（5年）第173回	200,000,000	199,422,000	
大阪府 公募（5年）第174回	200,000,000	199,350,000	
大阪府 公募（5年）第178回	400,000,000	397,900,000	
大阪府 公募（5年）第184回	400,000,000	396,488,000	
大阪府 公募（5年）第187回	144,000,000	142,588,800	
大阪府 公募（5年）第190回	200,000,000	197,794,000	
京都府 公募（20年）平成20年度第2回	200,000,000	214,686,000	
京都府 公募平成26年度第5回	100,000,000	103,892,000	
京都府 公募（20年）平成27年度第5回	200,000,000	201,792,000	
京都府 公募（15年）平成27年度第8回	100,000,000	100,641,000	
京都府 公募（15年）平成28年度第2回	200,000,000	192,988,000	
京都府 公募（20年）平成28年度第5回	200,000,000	179,788,000	

京都府	公募平成29年度第4回	100,000,000	99,170,000
京都府	公募令和3年度第5回	100,000,000	81,554,000
兵庫県	公募平成29年度第22回	100,000,000	98,872,000
兵庫県	公募令和3年度第5回	100,000,000	95,409,000
兵庫県	公募(30年)第2回	200,000,000	222,908,000
兵庫県	公募(15年)第1回	300,000,000	308,211,000
兵庫県	公募(15年)第3回	200,000,000	205,584,000
兵庫県	公募(15年)第8回	500,000,000	511,495,000
兵庫県	公募(15年)第11回	100,000,000	100,392,000
兵庫県	公募第2回	100,000,000	106,260,000
兵庫県	公募第9回	100,000,000	108,820,000
兵庫県	公募(20年)第11回	200,000,000	214,326,000
兵庫県	公募(20年)第14回	100,000,000	106,867,000
兵庫県	公募(20年)第19回	100,000,000	105,446,000
兵庫県	公募(20年)第21回	100,000,000	104,864,000
兵庫県	公募(20年)第22回	100,000,000	103,310,000
静岡県	公募平成27年度第11回	115,400,000	114,826,462
静岡県	公募平成28年度第2回	300,000,000	298,344,000
静岡県	公募平成29年度第3回	100,000,000	99,226,000
静岡県	公募(31年)第1回	174,000,000	169,770,060
静岡県	公募(5年)令和3年度第2回	100,000,000	99,319,000
静岡県	公募(5年)令和3年度第5回	300,000,000	297,426,000
静岡県	公募(15年)第2回	300,000,000	308,793,000
静岡県	公募(15年)第5回	200,000,000	204,570,000
静岡県	公募(15年)第9回	100,000,000	100,414,000
静岡県	公募(30年)第15回	100,000,000	73,076,000
静岡県	公募(20年)第11回	100,000,000	107,259,000
静岡県	公募(20年)第14回	200,000,000	214,006,000
静岡県	公募(20年)第18回	200,000,000	208,250,000
静岡県	公募(20年)第30回	200,000,000	167,756,000
愛知県	公募(20年)平成19年度第2回	100,000,000	106,006,000
愛知県	公募平成20年度第8回	100,000,000	106,608,000
愛知県	公募(20年)平成22年度第8回	200,000,000	215,046,000
愛知県	公募(15年)平成23年度第13回	100,000,000	102,757,000

愛知県 公募（20年）平成24年度第4回	100,000,000	106,616,000	
愛知県 公募（15年）平成24年度第14回	400,000,000	411,568,000	
愛知県 公募平成24年度第17回	100,000,000	107,842,000	
愛知県 公募（30年）平成25年度第8回	120,000,000	125,348,400	
愛知県 公募（20年）平成25年度第17回	400,000,000	422,996,000	
愛知県 公募（20年）平成26年度第4回	100,000,000	104,841,000	
愛知県 公募平成26年度第8回	100,000,000	100,193,000	
愛知県 公募平成26年度第13回	200,000,000	205,732,000	
愛知県 公募（15年）平成27年度第2回	300,000,000	301,635,000	
愛知県 公募（30年）平成27年度第8回	100,000,000	95,591,000	
愛知県 公募平成27年度第15回	100,000,000	100,248,000	
愛知県 公募平成29年度第8回	100,000,000	99,119,000	
愛知県 公募平成29年度第9回	100,000,000	98,927,000	
愛知県 公募平成30年度第7回	200,000,000	197,004,000	
愛知県 公募令和3年度第10回	200,000,000	198,004,000	
広島県 公募平成29年度第3回	100,000,000	98,917,000	
広島県 公募平成29年度第4回	211,300,000	209,311,667	
広島県 公募令和2年度第2回	100,000,000	97,020,000	
広島県 公募令和2年度第7回	300,000,000	289,887,000	
広島県 公募令和5年度第4回	140,000,000	140,207,200	
広島県 公募（20年）令和3年度第2回	100,000,000	81,805,000	
埼玉県 公募平成27年度第9回	100,000,000	99,769,000	
埼玉県 公募平成28年度第5回	100,000,000	99,198,000	
埼玉県 公募平成30年度第4回	200,000,000	197,334,000	
埼玉県 公募令和元年度第4回	100,000,000	97,247,000	
埼玉県 公募令和2年度第4回	300,000,000	291,018,000	
埼玉県 公募令和5年度第4回	100,000,000	98,423,000	
埼玉県 公募（15年）第1回	200,000,000	203,396,000	
埼玉県 公募（15年）第2回	200,000,000	202,542,000	
埼玉県 公募（15年）第3回	100,000,000	97,236,000	
埼玉県 公募（25年）第2回	200,000,000	171,142,000	
埼玉県 公募（30年）第9回	200,000,000	158,964,000	

	埼玉県 公募（15年）第7回	200,000,000	183,276,000	
	埼玉県 公募（15年）第8回	100,000,000	90,878,000	
	埼玉県 公募（20年）第6回	100,000,000	107,343,000	
	埼玉県 公募（20年）第13回	100,000,000	105,880,000	
	埼玉県 公募（20年）第16回	200,000,000	201,510,000	
	埼玉県 公募（20年）第19回	200,000,000	183,472,000	
	埼玉県 公募（20年）第20回	100,000,000	92,137,000	
	埼玉県 公募（20年）第26回	100,000,000	83,489,000	
	埼玉県 公募（20年）第27回	100,000,000	83,373,000	
	福岡県 公募平成27年度第1回	300,000,000	301,209,000	
	福岡県 公募平成29年度第1回	100,000,000	99,199,000	
	福岡県 公募平成23年度第1回	100,000,000	102,689,000	
	福岡県 公募（15年）平成27年度第1回	200,000,000	201,236,000	
	福岡県 公募（15年）令和元年度第1回	300,000,000	277,821,000	
	福岡県 公募（15年）令和元年度第2回	200,000,000	183,966,000	
	福岡県 公募（30年）平成19年度第1回	100,000,000	115,749,000	
	福岡県 公募（30年）平成26年度第1回	100,000,000	100,459,000	
	福岡県 公募（30年・定時償還）平成29年度第2回	100,000,000	81,580,000	
	福岡県 公募（30年・定時償還）令和元年度第3回	100,000,000	69,872,000	
	福岡県 公募（20年）平成20年度第1回	300,000,000	321,675,000	
	福岡県 公募（20年）平成20年度第2回	100,000,000	106,653,000	
	福岡県 公募（20年）平成22年度第1回	300,000,000	320,154,000	
	福岡県 公募（20年）平成22年度第2回	300,000,000	327,660,000	
	福岡県 公募（20年）平成24年度第2回	100,000,000	106,228,000	
	福岡県 公募（20年）平成26年度第1回	100,000,000	104,853,000	
	福岡県 公募（20年）平成29年度第1回	100,000,000	92,064,000	
	福岡県 公募（20年・定時償還）令和3年度第1回	200,000,000	164,116,000	
	千葉県 公募平成27年度第6回	200,000,000	200,466,000	
	千葉県 公募平成28年度第4回	200,000,000	198,444,000	

千葉県	公募平成29年度第4回	100,000,000	98,919,000
千葉県	公募平成29年度第8回	100,000,000	98,803,000
千葉県	公募令和元年度第6回	300,000,000	291,810,000
千葉県	公募令和3年度第2回	200,000,000	198,400,000
千葉県	公募令和4年度第4回	100,000,000	96,127,000
千葉県	公募令和5年度第9回	200,000,000	196,534,000
千葉県	公募(20年)第1回	400,000,000	411,152,000
千葉県	公募(20年)第8回	100,000,000	108,941,000
千葉県	公募(20年)第13回	200,000,000	213,560,000
千葉県	公募(20年)第16回	300,000,000	315,342,000
千葉県	公募(20年)第17回	100,000,000	103,317,000
千葉県	公募(20年)第20回	100,000,000	91,481,000
千葉県	公募(20年)第25回	100,000,000	90,678,000
新潟県	公募平成30年度第2回	200,000,000	197,194,000
新潟県	公募令和2年度第2回	120,000,000	115,675,200
長野県	公募令和3年度第1回	300,000,000	289,206,000
長野県	公募令和3年度第5回	100,000,000	98,897,000
茨城県	公募令和3年度第3回	200,000,000	198,136,000
茨城県	公募令和5年度第1回	100,000,000	97,902,000
茨城県	公募令和5年度第2回	200,000,000	198,432,000
群馬県	公募第12回	100,000,000	100,349,000
群馬県	公募第22回	100,000,000	96,773,000
群馬県	公募(5年)第13回	300,000,000	297,228,000
群馬県	公募(20年)第3回	100,000,000	106,605,000
大分県	公募令和5年度第1回	100,000,000	99,478,000
共同発行市場地方債	公募第148回	100,000,000	100,385,000
共同発行市場地方債	公募第152回	400,000,000	401,172,000
共同発行市場地方債	公募第154回	400,000,000	400,408,000
共同発行市場地方債	公募第156回	200,000,000	198,960,000
共同発行市場地方債	公募第157回	300,000,000	298,197,000
共同発行市場地方債	公募第161回	300,000,000	297,579,000
共同発行市場地方債	公募第172回	600,000,000	595,452,000
共同発行市場地方債	公募第184回	100,000,000	98,506,000

	回			
	共同発行市場地方債 公募第186回	400,000,000	394,884,000	
	共同発行市場地方債 公募第188回	300,000,000	295,935,000	
	共同発行市場地方債 公募第190回	610,000,000	597,964,700	
	共同発行市場地方債 公募第191回	100,000,000	97,857,000	
	共同発行市場地方債 公募第194回	300,000,000	292,659,000	
	共同発行市場地方債 公募第196回	400,000,000	388,792,000	
	共同発行市場地方債 公募第197回	300,000,000	291,390,000	
	共同発行市場地方債 公募第198回	110,000,000	106,737,400	
	共同発行市場地方債 公募第200回	100,000,000	97,021,000	
	共同発行市場地方債 公募第204回	100,000,000	96,632,000	
	共同発行市場地方債 公募第206回	300,000,000	290,952,000	
	共同発行市場地方債 公募第213回	300,000,000	288,975,000	
	共同発行市場地方債 公募第215回	400,000,000	384,996,000	
	共同発行市場地方債 公募第228回	300,000,000	286,008,000	
	共同発行市場地方債 公募第229回	250,000,000	240,005,000	
	共同発行市場地方債 公募第234回	300,000,000	288,264,000	
	共同発行市場地方債 公募第239回	100,000,000	98,735,000	
	堺市 公募平成22年度第1回	100,000,000	108,129,000	
	堺市 公募平成26年度第1回	100,000,000	97,592,000	
	堺市 公募第3回	100,000,000	95,084,000	
	堺市 公募令和5年度第2回	200,000,000	198,210,000	
	長崎県 公募令和元年度第3回	100,000,000	97,222,000	
	長崎県 公募令和4年度第3回	100,000,000	96,350,000	
	島根県 公募(30年)平成29年度第1回	100,000,000	81,802,000	
	島根県 公募(5年)令和2年度第3回	150,000,000	149,328,000	
	佐賀県 公募平成28年度第1回	100,000,000	99,139,000	
	福島県 公募令和3年度第2回	300,000,000	296,751,000	

熊本県	公募平成28年度第2回	132,000,000	130,838,400
熊本市	公募平成29年度第1回	100,000,000	98,950,000
新潟市	公募平成29年度第1回	100,000,000	98,984,000
新潟市	公募令和5年度第1回	200,000,000	197,994,000
静岡市	公募令和5年度第1回	100,000,000	100,148,000
大阪市	公募平成27年度第6回	100,000,000	100,255,000
大阪市	公募令和2年度第2回	300,000,000	290,958,000
大阪市	公募令和3年度第2回	300,000,000	288,270,000
大阪市	公募(15年)第1回	100,000,000	102,910,000
大阪市	公募(15年)第2回	200,000,000	206,006,000
大阪市	公募(20年)第1回	300,000,000	318,888,000
大阪市	公募(20年)第5回	100,000,000	108,262,000
大阪市	公募(20年)第6回	100,000,000	107,397,000
大阪市	公募(20年)第17回	200,000,000	213,898,000
大阪市	公募(20年)第19回	100,000,000	100,173,000
大阪市	公募(20年)第26回	100,000,000	91,543,000
名古屋市	公募第501回	200,000,000	197,996,000
名古屋市	公募第503回	100,000,000	98,822,000
名古屋市	公募第504回	200,000,000	197,342,000
名古屋市	公募第511回	200,000,000	193,596,000
名古屋市	公募第512回	300,000,000	291,093,000
名古屋市	公募(12年)第1回	200,000,000	201,804,000
名古屋市	公募(15年)第2回	100,000,000	101,511,000
名古屋市	公募(5年)第30回	200,000,000	197,812,000
名古屋市	公募(30年)第13回	100,000,000	82,663,000
名古屋市	公募(20年)第15回	100,000,000	106,808,000
名古屋市	公募(20年)第17回	200,000,000	201,528,000
名古屋市	公募(20年)第18回	100,000,000	99,739,000
名古屋市	公募(20年)第19回	100,000,000	90,354,000
京都市	公募平成29年度第1回	100,000,000	99,156,000
京都市	公募平成29年度第4回	101,280,000	100,278,340
京都市	公募平成30年度第1回	101,090,000	99,829,407
京都市	公募(20年)第2回	100,000,000	102,516,000
京都市	公募(20年)第5回	200,000,000	210,010,000
京都市	公募(20年)第6回	100,000,000	106,311,000
京都市	公募(20年)第13回	100,000,000	102,786,000

	京都市 公募（20年）第15回	200,000,000	182,454,000
	神戸市 公募（20年）平成20年度第24回	100,000,000	106,788,000
	神戸市 公募平成25年度第12回	100,000,000	104,870,000
	神戸市 公募（20年）平成26年度第3回	100,000,000	104,212,000
	神戸市 公募平成28年度第1回	200,000,000	198,810,000
	神戸市 公募平成30年度第2回	200,000,000	158,964,000
	神戸市 公募令和3年度第6回	100,000,000	73,007,000
	横浜市 公募平成28年度第5回	300,000,000	298,287,000
	横浜市 公募平成29年度第3回	100,000,000	99,212,000
	横浜市 公募2019年度第3回	200,000,000	193,966,000
	横浜市 公募（30年）第2回	200,000,000	228,078,000
	横浜市 公募（20年）第11回	100,000,000	104,592,000
	横浜市 公募（20年）第18回	100,000,000	107,904,000
	横浜市 公募（20年）第26回	100,000,000	107,430,000
	横浜市 公募（20年）第30回	100,000,000	103,020,000
	横浜市 公募（20年）第32回	100,000,000	99,778,000
	横浜市 公募（20年）第35回	100,000,000	90,851,000
	札幌市 公募（15年）平成23年度第9回	200,000,000	205,760,000
	札幌市 公募（20年）平成24年度第1回	100,000,000	107,403,000
	札幌市 公募（20年）平成24年度第11回	200,000,000	215,114,000
	札幌市 公募（20年）平成28年度第4回	100,000,000	90,702,000
	札幌市 公募（5年）令和3年度第8回	100,000,000	95,338,000
	札幌市 公募（5年）令和4年度第4回	100,000,000	96,719,000
	札幌市 公募（20年）第6回	200,000,000	216,324,000
	川崎市 公募第95回	160,000,000	155,995,200
	川崎市 公募（20年）第14回	200,000,000	214,716,000
	川崎市 公募（20年）第17回	100,000,000	105,262,000
	川崎市 公募（20年）第18回	100,000,000	105,049,000
	川崎市 公募（20年）第19回	100,000,000	102,916,000
	川崎市 公募（20年）第20回	100,000,000	100,220,000
	川崎市 公募（20年）第22回	100,000,000	90,974,000
	川崎市 公募（30年）第11回	100,000,000	78,977,000

川崎市 公募（5年）第62回	200,000,000	198,194,000
川崎市 公募（5年）第66回	230,000,000	227,451,600
川崎市 公募（5年）第67回	100,000,000	99,240,000
北九州市 公募（10年）令和2年度第2回	200,000,000	192,654,000
北九州市 公募（10年）令和5年度第2回	200,000,000	197,994,000
北九州市 公募（20年）第3回	200,000,000	212,296,000
北九州市 公募（20年）第14回	100,000,000	107,041,000
福岡市 公募（20年）平成21年度第3回	200,000,000	215,992,000
福岡市 公募（20年）平成23年度第4回	100,000,000	107,928,000
福岡市 公募平成26年度第2回	100,000,000	104,308,000
福岡市 公募（5年）2020年度第9回	300,000,000	298,470,000
福岡市 公募（20年）2021年度第6回	100,000,000	82,440,000
広島市 公募平成27年度第2回	500,000,000	501,125,000
広島市 公募（10年）平成30年度第6回	241,000,000	235,902,850
広島市 公募（10年）令和3年度第6回	100,000,000	95,778,000
広島市 公募（10年）令和5年度第5回	100,000,000	98,997,000
さいたま市 公募第21回	320,100,000	316,889,397
三重県 公募平成28年度第1回	155,000,000	153,950,650
三重県 公募令和5年度第3回	200,000,000	197,994,000
福井県 公募平成27年度第4回	200,000,000	198,792,000
福井県 公募令和元年度第3回	200,000,000	193,936,000
福井県 公募令和4年度第5回	100,000,000	96,121,000
徳島県 公募平成29年度第2回	200,000,000	197,900,000
徳島県 公募平成30年度第2回	300,000,000	295,926,000
山梨県 公募令和元年度第1回	100,000,000	96,967,000
岡山県 公募平成28年度第2回	168,900,000	167,746,413
岡山県 公募令和2年度第3回	300,000,000	290,037,000
岡山県 公募令和3年度第1回	100,000,000	95,449,000
秋田県 公募令和3年度第1回	116,600,000	111,462,604
神奈川県住宅供給公社債券 第4回	100,000,000	98,422,000
広島県・広島市折半保証広島高速道路債券 第22回	100,000,000	82,271,000

		愛知県・名古屋市折半保証名古屋高速道路債券 第96回	100,000,000	107,090,000	
		愛知県・名古屋市折半保証名古屋高速道路債券 第102回	300,000,000	324,318,000	
		愛知県・名古屋市折半保証名古屋高速道路債券 第128回	100,000,000	97,247,000	
		愛知県・名古屋市折半保証名古屋高速道路債券 第148回	100,000,000	89,507,000	
		福岡北九州高速道路債券 第117回	100,000,000	106,757,000	
		福岡北九州高速道路債券 第136回	100,000,000	100,184,000	
		福岡北九州高速道路債券 第145回	100,000,000	90,327,000	
		東京都住宅供給公社債券 第19回	300,000,000	308,667,000	
		東京都住宅供給公社債券 第23回	100,000,000	99,583,000	
	小計	銘柄数：352 組入時価比率：5.3%	59,926,020,000	59,638,946,592	5.4%
	合計			59,638,946,592	
特殊債券	日本円	新関西国際空港債券 政府保証第5回	117,000,000	116,100,270	
		新関西国際空港社債 財投機関債第6回	300,000,000	310,098,000	
		新関西国際空港社債 財投機関債第9回	100,000,000	102,441,000	
		新関西国際空港社債 財投機関債第12回	100,000,000	101,634,000	
		新関西国際空港社債 財投機関債第14回	100,000,000	100,920,000	
		新関西国際空港社債 財投機関債第28回	100,000,000	95,662,000	
		日本政策投資銀行社債 財投機関債第47回	100,000,000	101,874,000	
		日本政策投資銀行社債 財投機関債第66回	400,000,000	397,276,000	
		日本政策投資銀行社債 財投機関債第78回	200,000,000	198,388,000	
		日本政策投資銀行社債 財投機関債第82回	100,000,000	99,234,000	
		日本政策投資銀行社債 財投機関債第86回	300,000,000	296,967,000	
		日本政策投資銀行社債 財投機関債第96回	200,000,000	196,752,000	
		日本政策投資銀行社債 財投機関債第101回	300,000,000	296,115,000	
		日本政策投資銀行社債 財投機関債第137回	400,000,000	397,020,000	
		日本政策投資銀行社債 財投機関債	400,000,000	383,580,000	

	第138回			
	日本政策投資銀行社債 政府保証第37回	400,000,000	396,808,000	
	日本政策投資銀行社債 政府保証第41回	333,000,000	329,093,910	
	日本政策投資銀行社債 政府保証第42回	420,000,000	415,384,200	
	日本政策投資銀行社債 政府保証第55回	300,000,000	293,403,000	
	日本政策投資銀行社債 政府保証第62回	200,000,000	193,114,000	
	日本政策投資銀行社債 政府保証第75回	370,000,000	355,544,100	
	日本政策投資銀行社債 政府保証第78回	220,000,000	215,989,400	
	日本高速道路保有・債務返済機構債券 財投機関債第1回	400,000,000	475,088,000	
	日本高速道路保有・債務返済機構債券 財投機関債第4回	100,000,000	114,472,000	
	日本高速道路保有・債務返済機構債券 財投機関債第8回	300,000,000	311,202,000	
	日本高速道路保有・債務返済機構債券 財投機関債第17回	100,000,000	104,410,000	
	日本高速道路保有・債務返済機構債券 財投機関債第23回	500,000,000	529,630,000	
	日本高速道路保有・債務返済機構債券 財投機関債第26回	100,000,000	114,939,000	
	日本高速道路保有・債務返済機構債券 財投機関債第33回	200,000,000	234,274,000	
	日本高速道路保有・債務返済機構債券 財投機関債第39回	300,000,000	322,803,000	
	日本高速道路保有・債務返済機構債券 財投機関債第43回	300,000,000	262,836,000	
	日本高速道路保有・債務返済機構債券 財投機関債第47回	100,000,000	108,511,000	
	日本高速道路保有・債務返済機構債券 財投機関債第55回	100,000,000	108,673,000	
	日本高速道路保有・債務返済機構債券 財投機関債第89回	100,000,000	106,248,000	
	日本高速道路保有・債務返済機構債券 財投機関債第95回	200,000,000	213,568,000	
	日本高速道路保有・債務返済機構債券 財投機関債第103回	350,000,000	371,000,000	
	日本高速道路保有・債務返済機構債券 財投機関債第105回	600,000,000	644,250,000	
	日本高速道路保有・債務返済機構債券 財投機関債第126回	100,000,000	101,732,000	
	日本高速道路保有・債務返済機構債券 財投機関債第145回	300,000,000	282,183,000	
	日本高速道路保有・債務返済機構債券	100,000,000	95,218,000	

	券 財投機関債第149回			
	日本高速道路保有・債務返済機構債 券 財投機関債第151回	100,000,000	100,286,000	
	日本高速道路保有・債務返済機構債 券 財投機関債第152回	100,000,000	95,618,000	
	日本高速道路保有・債務返済機構債 券 財投機関債第155回	100,000,000	100,977,000	
	日本高速道路保有・債務返済機構債 券 財投機関債第157回	100,000,000	100,802,000	
	日本高速道路保有・債務返済機構債 券 財投機関債第160回	200,000,000	201,372,000	
	日本高速道路保有・債務返済機構債 券 財投機関債第163回	100,000,000	99,767,000	
	日本高速道路保有・債務返済機構債 券 財投機関債第164回	100,000,000	99,288,000	
	日本高速道路保有・債務返済機構債 券 財投機関債第173回	100,000,000	65,906,000	
	日本高速道路保有・債務返済機構債 券 財投機関債第188回	100,000,000	90,586,000	
	日本高速道路保有・債務返済機構債 券 財投機関債第204回	100,000,000	73,286,000	
	日本高速道路保有・債務返済機構債 券 財投機関債第260回	200,000,000	144,088,000	
	日本高速道路保有・債務返済機構債 券 財投機関債第278回	300,000,000	298,533,000	
	日本高速道路保有・債務返済機構債 券 政府保証債第90回	100,000,000	107,970,000	
	日本高速道路保有・債務返済機構債 券 政府保証債第92回	200,000,000	216,162,000	
	日本高速道路保有・債務返済機構債 券 政府保証債第97回	200,000,000	216,590,000	
	日本高速道路保有・債務返済機構債 券 政府保証債第99回	200,000,000	217,904,000	
	日本高速道路保有・債務返済機構債 券 政府保証債第106回	200,000,000	217,360,000	
	日本高速道路保有・債務返済機構債 券 政府保証債第111回	100,000,000	108,250,000	
	日本高速道路保有・債務返済機構債 券 政府保証債第114回	200,000,000	215,402,000	
	日本高速道路保有・債務返済機構債 券 政府保証債第123回	100,000,000	107,837,000	
	日本高速道路保有・債務返済機構債 券 政府保証債第127回	300,000,000	325,851,000	
	日本高速道路保有・債務返済機構債 券 政府保証債第146回	100,000,000	107,466,000	
	日本高速道路保有・債務返済機構債 券 政府保証債第164回	100,000,000	106,663,000	
	日本高速道路保有・債務返済機構債 券 政府保証債第165回	100,000,000	102,513,000	
	日本高速道路保有・債務返済機構債	100,000,000	106,648,000	

	券 政府保証債第167回			
	日本高速道路保有・債務返済機構債 券 政府保証債第169回	300,000,000	319,053,000	
	日本高速道路保有・債務返済機構債 券 政府保証債第171回	300,000,000	317,394,000	
	日本高速道路保有・債務返済機構債 券 政府保証債第172回	300,000,000	311,376,000	
	日本高速道路保有・債務返済機構債 券 政府保証債第176回	200,000,000	212,984,000	
	日本高速道路保有・債務返済機構債 券 政府保証債第181回	100,000,000	106,602,000	
	日本高速道路保有・債務返済機構債 券 政府保証債第183回	100,000,000	107,161,000	
	日本高速道路保有・債務返済機構債 券 政府保証債第185回	200,000,000	214,860,000	
	日本高速道路保有・債務返済機構債 券 政府保証債第196回	400,000,000	430,480,000	
	日本高速道路保有・債務返済機構債 券 政府保証債第214回	100,000,000	104,613,000	
	日本高速道路保有・債務返済機構債 券 政府保証債第216回	100,000,000	104,620,000	
	日本高速道路保有・債務返済機構債 券 政府保証債第217回	100,000,000	99,175,000	
	日本高速道路保有・債務返済機構債 券 政府保証債第219回	200,000,000	209,026,000	
	日本高速道路保有・債務返済機構債 券 政府保証債第224回	100,000,000	99,090,000	
	日本高速道路保有・債務返済機構債 券 政府保証債第226回	100,000,000	103,548,000	
	日本高速道路保有・債務返済機構債 券 政府保証債第228回	100,000,000	103,532,000	
	日本高速道路保有・債務返済機構債 券 政府保証債第233回	100,000,000	102,665,000	
	日本高速道路保有・債務返済機構債 券 政府保証債第237回	100,000,000	99,014,000	
	日本高速道路保有・債務返済機構債 券 政府保証債第239回	500,000,000	504,155,000	
	日本高速道路保有・債務返済機構債 券 政府保証債第245回	500,000,000	499,445,000	
	日本高速道路保有・債務返済機構債 券 政府保証債第246回	200,000,000	201,632,000	
	日本高速道路保有・債務返済機構債 券 政府保証債第255回	100,000,000	101,102,000	
	日本高速道路保有・債務返済機構債 券 政府保証債第258回	400,000,000	400,740,000	
	日本高速道路保有・債務返済機構債 券 政府保証債第259回	100,000,000	99,890,000	
	日本高速道路保有・債務返済機構債 券 政府保証債第261回	583,000,000	583,909,480	
	日本高速道路保有・債務返済機構債	151,000,000	150,051,720	

	券 政府保証債第271回			
	日本高速道路保有・債務返済機構債 券 政府保証債第278回	100,000,000	89,532,000	
	日本高速道路保有・債務返済機構債 券 政府保証債第296回	200,000,000	183,906,000	
	日本高速道路保有・債務返済機構債 券 政府保証債第297回	100,000,000	99,190,000	
	日本高速道路保有・債務返済機構債 券 政府保証債第306回	403,000,000	399,900,930	
	日本高速道路保有・債務返済機構債 券 政府保証債第315回	100,000,000	99,070,000	
	日本高速道路保有・債務返済機構債 券 政府保証債第321回	600,000,000	594,414,000	
	日本高速道路保有・債務返済機構債 券 政府保証債第324回	100,000,000	98,813,000	
	日本高速道路保有・債務返済機構債 券 政府保証債第335回	100,000,000	80,226,000	
	日本高速道路保有・債務返済機構債 券 政府保証債第339回	500,000,000	494,670,000	
	日本高速道路保有・債務返済機構債 券 政府保証債第342回	131,000,000	129,298,310	
	日本高速道路保有・債務返済機構債 券 政府保証債第351回	100,000,000	98,542,000	
	日本高速道路保有・債務返済機構債 券 政府保証債第354回	200,000,000	196,836,000	
	日本高速道路保有・債務返済機構債 券 政府保証債第357回	100,000,000	98,708,000	
	日本高速道路保有・債務返済機構債 券 政府保証債第391回	113,000,000	109,526,380	
	日本高速道路保有・債務返済機構債 券 政府保証債第398回	100,000,000	69,482,000	
	日本高速道路保有・債務返済機構債 券 政府保証債第449回	500,000,000	495,120,000	
	日本高速道路保有・債務返済機構債 券 政府保証債第453回	200,000,000	197,926,000	
	日本高速道路保有・債務返済機構債 券 政府保証債第463回	500,000,000	482,305,000	
	日本高速道路保有・債務返済機構承 継 財投機関債第9回	100,000,000	115,102,000	
	日本高速道路保有・債務返済機構承 継 財投機関債第28回	500,000,000	580,250,000	
	日本高速道路保有・債務返済機構承 継 財投機関債第33回	100,000,000	116,897,000	
	公営企業債券 30年第4回財投機 関債	300,000,000	352,905,000	
	地方公営企業等金融機構債券(20 年) 第1回	100,000,000	106,552,000	
	地方公共団体金融機構債券(20 年) 第1回	300,000,000	324,330,000	
	地方公共団体金融機構債券 20年	100,000,000	108,021,000	

	第4回			
	地方公共団体金融機構債券 F 1 6 回	100,000,000	104,146,000	
	地方公共団体金融機構債券 20年 第6回	300,000,000	326,874,000	
	地方公共団体金融機構債券 20年 第7回	400,000,000	435,252,000	
	地方公共団体金融機構債券(20 年) 第10回	300,000,000	319,128,000	
	地方公共団体金融機構債券(20 年) 第19回	200,000,000	214,572,000	
	地方公共団体金融機構債券(20 年) 第20回	100,000,000	107,038,000	
	地方公共団体金融機構債券 F 9 6 回	300,000,000	308,664,000	
	地方公共団体金融機構債券 F 1 2 2回	100,000,000	102,790,000	
	地方公共団体金融機構債券 F 1 2 4回	100,000,000	102,775,000	
	地方公共団体金融機構債券 F 1 3 2回	500,000,000	504,880,000	
	地方公共団体金融機構債券(20 年) 第24回	200,000,000	212,506,000	
	地方公共団体金融機構債券 F 1 4 3回	300,000,000	308,121,000	
	地方公共団体金融機構債券 F 1 4 7回	100,000,000	102,274,000	
	地方公共団体金融機構債券 F 1 6 0回	100,000,000	101,905,000	
	地方公共団体金融機構債券(20 年) 第29回	100,000,000	106,379,000	
	地方公共団体金融機構債券(20 年) 第32回	100,000,000	105,397,000	
	地方公共団体金融機構債券(15 年) 第2回	200,000,000	204,874,000	
	地方公共団体金融機構債券(20 年) 第37回	200,000,000	208,122,000	
	地方公共団体金融機構債券(20 年) 第38回	300,000,000	310,662,000	
	地方公共団体金融機構債券 F 2 4 0回	300,000,000	306,687,000	
	地方公共団体金融機構債券 F 2 4 3回	300,000,000	308,817,000	
	地方公共団体金融機構債券 F 2 4 8回	100,000,000	102,453,000	
	地方公共団体金融機構債券(20 年) 第39回	200,000,000	205,674,000	
	地方公共団体金融機構債券(20 年) 第40回	100,000,000	102,349,000	
	地方公共団体金融機構債券(20	100,000,000	99,812,000	

	年) 第43回			
	政保 地方公共団体金融機構債券 第73回	338,000,000	339,084,980	
	地方公共団体金融機構債券(20 年) 第44回	200,000,000	201,918,000	
	地方公共団体金融機構債券 第74 回	500,000,000	501,400,000	
	政保 地方公共団体金融機構債券 第75回	124,000,000	124,348,440	
	政保 地方公共団体金融機構債券 第76回	141,000,000	141,366,600	
	政保 地方公共団体金融機構債券 第77回	121,000,000	121,234,740	
	地方公共団体金融機構債券 第77 回	100,000,000	100,220,000	
	政保 地方公共団体金融機構債券 第78回	616,000,000	617,034,880	
	地方公共団体金融機構債券 F30 8回	200,000,000	196,552,000	
	地方公共団体金融機構債券 第79 回	400,000,000	400,704,000	
	政保 地方公共団体金融機構債券 第80回	300,000,000	300,051,000	
	政保 地方公共団体金融機構債券 第83回	116,000,000	115,242,520	
	地方公共団体金融機構債券 第84 回	100,000,000	99,259,000	
	政保 地方公共団体金融機構債券 第85回	100,000,000	99,229,000	
	地方公共団体金融機構債券(20 年) 第53回	200,000,000	174,908,000	
	政保 地方公共団体金融機構債券 第91回	300,000,000	297,606,000	
	地方公共団体金融機構債券(20 年) 第58回	100,000,000	92,696,000	
	政保 地方公共団体金融機構債券 第95回	137,000,000	135,890,300	
	地方公共団体金融機構債券 第95 回	200,000,000	198,248,000	
	政保 地方公共団体金融機構債券 第97回	300,000,000	297,249,000	
	政保 地方公共団体金融機構債券 第98回	122,000,000	120,945,920	
	政保 地方公共団体金融機構債券 第100回	108,000,000	106,731,000	
	地方公共団体金融機構債券 第10 1回	400,000,000	395,976,000	
	政保 地方公共団体金融機構債券 第108回	157,000,000	154,830,260	
	地方公共団体金融機構債券 第67	100,000,000	88,872,000	

	回			
	政保 地方公共団体金融機構債券 第110回	100,000,000	98,448,000	
	政保 地方公共団体金融機構債券 第113回	110,000,000	108,543,600	
	政保 地方公共団体金融機構債券 第119回	116,000,000	112,999,080	
	政保 地方公共団体金融機構債券 第120回	103,000,000	99,976,950	
	政保 地方公共団体金融機構債券 第121回	100,000,000	96,880,000	
	地方公共団体金融機構債券 2回	100,000,000	62,252,000	
	地方公共団体金融機構債券 12回	200,000,000	146,656,000	
	地方公共団体金融機構債券 第16 6回	200,000,000	196,320,000	
	地方公共団体金融機構債券 第17 1回	100,000,000	98,071,000	
	公営企業債券(20年) 第19回 財投機関債	100,000,000	104,909,000	
	公営企業債券(20年) 第20回 財投機関債	100,000,000	105,001,000	
	公営企業債券(20年) 第23回 財投機関債	200,000,000	211,814,000	
	公営企業債券(20年) 第24回 財投機関債	100,000,000	106,721,000	
	公営企業債券(20年) 第25回 財投機関債	100,000,000	107,777,000	
	首都高速道路 第28回	200,000,000	197,876,000	
	首都高速道路 第33回	300,000,000	298,089,000	
	阪神高速道路 第25回	100,000,000	99,209,000	
	日本政策金融公庫債券 政府保証第 47回	100,000,000	98,819,000	
	日本政策金融公庫債券 政府保証第 55回	108,000,000	105,609,960	
	日本政策金融公庫債券 政府保証第 63回	270,000,000	259,764,300	
	都市再生債券 財投機関債第93回	100,000,000	102,236,000	
	都市再生債券 財投機関債第97回	100,000,000	101,823,000	
	都市再生債券 財投機関債第101 回	100,000,000	101,431,000	
	都市再生債券 財投機関債第109 回	100,000,000	101,188,000	
	都市再生債券 財投機関債第113 回	300,000,000	301,911,000	
	都市再生債券 財投機関債第121 回	200,000,000	195,988,000	
	都市再生債券 財投機関債第127	200,000,000	198,156,000	

	回			
	都市再生債券 財投機関債第141回	100,000,000	90,119,000	
	都市再生債券 財投機関債第155回	100,000,000	67,624,000	
	都市再生債券 財投機関債第166回	100,000,000	65,867,000	
	都市再生債券 財投機関債第170回	100,000,000	82,645,000	
	都市再生債券 財投機関債第191回	100,000,000	91,140,000	
	本州四国連絡橋債券 財投機関債第7回	100,000,000	102,178,000	
	民間都市開発推進機構 政府保証第17回	400,000,000	398,644,000	
	民間都市開発推進機構 政府保証第20回	113,600,000	112,125,472	
	関西国際空港債券 政府保証第54回	400,000,000	430,776,000	
	福祉医療機構債券 第50回財投機関債	300,000,000	297,246,000	
	住宅金融支援機構債券 財投機関債第3回	400,000,000	420,024,000	
	住宅金融支援機構債券 財投機関債第6回	200,000,000	211,994,000	
	住宅金融支援機構債券 財投機関債第49回	100,000,000	108,289,000	
	住宅金融支援機構債券 財投機関債第59回	100,000,000	107,513,000	
	住宅金融支援機構債券 財投機関債第75回	100,000,000	108,607,000	
	住宅金融支援機構債券 財投機関債第77回	900,000,000	924,273,000	
	住宅金融支援機構債券 財投機関債第78回	100,000,000	108,562,000	
	住宅金融支援機構債券 財投機関債第81回	100,000,000	107,731,000	
	住宅金融支援機構債券 財投機関債第85回	200,000,000	214,316,000	
	住宅金融支援機構債券 財投機関債第90回	200,000,000	205,770,000	
	住宅金融支援機構債券 財投機関債第94回	100,000,000	107,516,000	
	住宅金融支援機構債券 財投機関債第111回	100,000,000	102,750,000	
	住宅金融支援機構債券 財投機関債第112回	100,000,000	106,490,000	
	住宅金融支援機構債券 財投機関債第115回	100,000,000	107,115,000	
	住宅金融支援機構債券 財投機関債	100,000,000	102,995,000	

	第119回			
	住宅金融支援機構債券 財投機関債 第120回	100,000,000	107,356,000	
	住宅金融支援機構債券 財投機関債 第123回	300,000,000	321,006,000	
	住宅金融支援機構債券 財投機関債 第128回	100,000,000	108,033,000	
	住宅金融支援機構債券 財投機関債 第132回	200,000,000	204,012,000	
	住宅金融支援機構債券 財投機関債 第134回	100,000,000	102,895,000	
	住宅金融支援機構債券 財投機関債 第137回	200,000,000	205,864,000	
	住宅金融支援機構債券 財投機関債 第143回	100,000,000	102,544,000	
	住宅金融支援機構債券 財投機関債 第162回	100,000,000	100,968,000	
	住宅金融支援機構債券 財投機関債 第177回	450,000,000	450,747,000	
	住宅金融支援機構債券 財投機関債 第188回	300,000,000	297,771,000	
	住宅金融支援機構債券 財投機関債 第195回	100,000,000	90,001,000	
	住宅金融支援機構債券 財投機関債 第198回	300,000,000	297,486,000	
	住宅金融支援機構債券 財投機関債 第203回	100,000,000	99,270,000	
	住宅金融支援機構債券 財投機関債 第208回	200,000,000	198,242,000	
	住宅金融支援機構債券 財投機関債 第213回	100,000,000	99,182,000	
	住宅金融支援機構債券 財投機関債 第222回	200,000,000	197,712,000	
	住宅金融支援機構債券 財投機関債 第223回	100,000,000	95,608,000	
	住宅金融支援機構債券 財投機関債 第227回	100,000,000	98,930,000	
	住宅金融支援機構債券 財投機関債 第244回	130,000,000	128,252,800	
	住宅金融支援機構債券 財投機関債 第277回	100,000,000	71,347,000	
	住宅金融支援機構債券 財投機関債 第301回	300,000,000	298,365,000	
	住宅金融支援機構債券 財投機関債 第306回	200,000,000	180,716,000	
	成田国際空港 第19回	100,000,000	99,674,000	
	成田国際空港 第39回	300,000,000	271,701,000	
	沖縄振興開発金融公庫債券 財投機 関債第6回	200,000,000	203,924,000	

商工債券 利付第845回い号	300,000,000	298,599,000	
商工債券 利付第852回い号	100,000,000	98,999,000	
商工債券 利付第854回い号	400,000,000	395,496,000	
商工債券 利付第856回い号	200,000,000	197,584,000	
商工債券 利付第862回い号	100,000,000	98,772,000	
商工債券 利付第868回い号	100,000,000	98,511,000	
商工債券 利付第871回い号	100,000,000	98,671,000	
商工債券 利付第872回い号	100,000,000	98,967,000	
商工債券 利付第876回い号	400,000,000	394,820,000	
商工債券 利付第878回い号	200,000,000	197,040,000	
商工債券 利付第879回い号	400,000,000	394,752,000	
商工債券 利付第883回い号	200,000,000	198,214,000	
商工債券 利付第885回い号	300,000,000	297,090,000	
しんきん中金債券 利付第374回	300,000,000	298,005,000	
しんきん中金債券 利付第377回	100,000,000	99,135,000	
しんきん中金債券 利付第379回	400,000,000	396,080,000	
しんきん中金債券 利付第380回	100,000,000	98,959,000	
しんきん中金債券 利付第387回	100,000,000	98,791,000	
しんきん中金債券 利付第400回	100,000,000	99,146,000	
しんきん中金債券 利付第401回	300,000,000	297,093,000	
しんきん中金債券 利付第402回	100,000,000	98,736,000	
しんきん中金債券 利付第403回	100,000,000	98,531,000	
しんきん中金債券 利付第407回	300,000,000	297,531,000	
しんきん中金債券 利付第412回	100,000,000	99,173,000	
商工債券 利付(3年)第274回	200,000,000	199,014,000	
商工債券 利付(3年)第289回	100,000,000	99,345,000	
商工債券 利付(10年)第15回	200,000,000	200,202,000	
商工債券 利付(10年)第16回	100,000,000	99,959,000	
商工債券 利付(10年)第41回	300,000,000	283,374,000	
国際協力機構債券 第6回財投機関債	200,000,000	217,076,000	
国際協力機構債券 第15回財投機関債	100,000,000	106,404,000	
国際協力機構債券 第25回財投機関債	100,000,000	103,680,000	
国際協力機構債券 第32回財投機関債	100,000,000	99,966,000	
国際協力機構債券 第35回財投機関債	100,000,000	99,185,000	

国際協力機構債券 第40回財投機関債	100,000,000	99,097,000	
国際協力機構債券 第68回財投機関債	100,000,000	96,033,000	
東日本高速道路 第57回	100,000,000	99,196,000	
東日本高速道路 第61回	200,000,000	194,108,000	
東日本高速道路 第64回	100,000,000	96,817,000	
東日本高速道路 第69回	100,000,000	96,951,000	
東日本高速道路 第83回	200,000,000	198,140,000	
東日本高速道路 第86回	400,000,000	395,208,000	
東日本高速道路 第89回	130,000,000	128,442,600	
東日本高速道路 第95回	750,000,000	742,890,000	
中日本高速道路 第63回	100,000,000	100,294,000	
中日本高速道路 第86回	500,000,000	496,910,000	
中日本高速道路 第89回	100,000,000	99,102,000	
中日本高速道路 第90回	300,000,000	297,075,000	
中日本高速道路 第91回	200,000,000	197,880,000	
中日本高速道路 第93回	200,000,000	197,754,000	
中日本高速道路 第96回	200,000,000	199,076,000	
中日本高速道路 第97回	200,000,000	200,346,000	
中日本高速道路 第98回	300,000,000	299,208,000	
中日本高速道路 第101回	500,000,000	496,000,000	
西日本高速道路 第29回	200,000,000	199,564,000	
西日本高速道路 第30回	300,000,000	298,098,000	
西日本高速道路 第34回	300,000,000	298,500,000	
西日本高速道路 第61回	300,000,000	297,147,000	
西日本高速道路 第62回	1,100,000,000	1,088,318,000	
西日本高速道路 第64回	200,000,000	197,876,000	
西日本高速道路 第69回	200,000,000	198,074,000	
西日本高速道路 第77回	200,000,000	198,224,000	
鉄道建設・運輸施設整備支援機構債券 財投機関債第69回	200,000,000	206,084,000	
鉄道建設・運輸施設整備支援機構債券 財投機関債第90回	300,000,000	287,493,000	
鉄道建設・運輸施設整備支援機構債券 財投機関債第135回	300,000,000	290,208,000	
貸付債権担保第25回住宅金融支援機構債券	14,253,000	14,775,514	
貸付債権担保第28回住宅金融支援機構債券	49,779,000	51,613,356	

貸付債権担保第4 2回住宅金融支援機構債券	43,898,000	45,054,712
貸付債権担保第4 5回住宅金融支援機構債券	51,525,000	53,279,941
貸付債権担保第5 2回住宅金融支援機構債券	38,230,000	39,261,827
貸付債権担保第2 4回住宅金融支援機構債券	25,446,000	26,213,451
貸付債権担保第4 8回住宅金融支援機構債券	47,784,000	49,417,257
貸付債権担保第4 0回住宅金融支援機構債券	55,149,000	56,329,188
貸付債権担保第6 2回住宅金融支援機構債券	83,997,000	85,224,196
貸付債権担保第6 0回住宅金融支援機構債券	73,173,000	74,858,174
貸付債権担保第6 1回住宅金融支援機構債券	49,466,000	50,360,839
貸付債権担保第5 1回住宅金融支援機構債券	17,775,000	18,305,761
貸付債権担保第4 3回住宅金融支援機構債券	43,778,000	45,261,636
貸付債権担保第7 9回住宅金融支援機構債券	28,935,000	29,155,195
貸付債権担保第8 1回住宅金融支援機構債券	64,000,000	64,404,480
貸付債権担保第7 2回住宅金融支援機構債券	27,648,000	27,894,620
貸付債権担保第7 0回住宅金融支援機構債券	86,127,000	87,545,511
貸付債権担保第3 3回住宅金融支援機構債券	18,136,000	18,808,120
貸付債権担保第3 4回住宅金融支援機構債券	18,568,000	19,244,246
貸付債権担保第3 5回住宅金融支援機構債券	17,608,000	18,252,452
貸付債権担保第4 6回住宅金融支援機構債券	16,769,000	17,352,561
貸付債権担保第5 5回住宅金融支援機構債券	47,590,000	48,814,966
貸付債権担保第5 6回住宅金融支援機構債券	67,815,000	69,570,730
貸付債権担保第5 7回住宅金融支援機構債券	22,782,000	23,389,595
貸付債権担保第7 6回住宅金融支援機構債券	54,312,000	55,132,654
貸付債権担保第2 3回住宅金融支援機構債券	52,424,000	53,891,872
貸付債権担保第3 2回住宅金融支援機構債券	51,768,000	53,442,177

貸付債権担保第39回住宅金融支援機構債券	91,875,000	94,312,443
貸付債権担保第58回住宅金融支援機構債券	50,862,000	52,156,946
貸付債権担保第64回住宅金融支援機構債券	90,741,000	91,766,373
貸付債権担保第71回住宅金融支援機構債券	81,345,000	82,057,582
貸付債権担保第73回住宅金融支援機構債券	65,256,000	66,375,140
貸付債権担保第75回住宅金融支援機構債券	54,252,000	55,187,304
貸付債権担保第83回住宅金融支援機構債券	138,428,000	138,855,742
貸付債権担保第84回住宅金融支援機構債券	236,551,000	237,047,757
貸付債権担保第88回住宅金融支援機構債券	37,103,000	36,931,213
貸付債権担保第89回住宅金融支援機構債券	37,773,000	37,624,552
貸付債権担保第90回住宅金融支援機構債券	38,874,000	38,535,018
貸付債権担保第92回住宅金融支援機構債券	82,502,000	80,988,913
貸付債権担保第93回住宅金融支援機構債券	88,430,000	85,886,753
貸付債権担保第94回住宅金融支援機構債券	46,595,000	45,792,168
貸付債権担保第96回住宅金融支援機構債券	49,730,000	48,585,215
貸付債権担保第97回住宅金融支援機構債券	146,649,000	144,035,714
貸付債権担保第98回住宅金融支援機構債券	153,375,000	151,006,890
貸付債権担保第99回住宅金融支援機構債券	103,122,000	101,296,740
貸付債権担保第100回住宅金融支援機構債券	50,469,000	49,462,143
貸付債権担保第101回住宅金融支援機構債券	51,326,000	50,457,050
貸付債権担保第107回住宅金融支援機構債券	235,324,000	223,939,024
貸付債権担保第115回住宅金融支援機構債券	197,910,000	187,084,323
貸付債権担保第116回住宅金融支援機構債券	132,792,000	126,213,484
貸付債権担保第117回住宅金融支援機構債券	133,334,000	126,387,298
貸付債権担保第118回住宅金融支援機構債券	66,216,000	62,869,443

貸付債権担保第119回住宅金融支援機構債券	133,364,000	126,462,413
貸付債権担保第120回住宅金融支援機構債券	66,895,000	63,079,978
貸付債権担保第121回住宅金融支援機構債券	67,592,000	63,811,579
貸付債権担保第123回住宅金融支援機構債券	69,050,000	65,230,844
貸付債権担保第125回住宅金融支援機構債券	273,252,000	257,315,943
貸付債権担保第126回住宅金融支援機構債券	207,975,000	195,791,824
貸付債権担保第128回住宅金融支援機構債券	138,302,000	130,133,883
貸付債権担保第129回住宅金融支援機構債券	142,058,000	133,812,953
貸付債権担保第134回住宅金融支援機構債券	144,006,000	134,644,169
貸付債権担保第135回住宅金融支援機構債券	72,180,000	67,470,255
貸付債権担保第136回住宅金融支援機構債券	73,001,000	68,471,287
貸付債権担保第140回住宅金融支援機構債券	72,747,000	67,825,665
貸付債権担保第142回住宅金融支援機構債券	226,008,000	209,477,774
貸付債権担保第144回住宅金融支援機構債券	224,358,000	207,921,532
貸付債権担保第145回住宅金融支援機構債券	228,693,000	211,353,496
貸付債権担保第150回住宅金融支援機構債券	397,940,000	364,142,955
貸付債権担保第152回住宅金融支援機構債券	160,468,000	148,188,988
貸付債権担保第154回住宅金融支援機構債券	162,870,000	149,853,429
貸付債権担保第158回住宅金融支援機構債券	163,014,000	150,440,730
貸付債権担保第162回住宅金融支援機構債券	253,326,000	233,561,505
貸付債権担保第164回住宅金融支援機構債券	257,613,000	236,725,737
貸付債権担保第165回住宅金融支援機構債券	170,502,000	157,158,513
貸付債権担保第166回住宅金融支援機構債券	257,610,000	238,438,663
貸付債権担保第167回住宅金融支援機構債券	171,110,000	158,251,083
貸付債権担保第168回住宅金融支援機構債券	170,966,000	157,943,519

		貸付債権担保第169回住宅金融支援機構債券	260,994,000	240,722,596
		貸付債権担保第170回住宅金融支援機構債券	435,245,000	400,952,046
		貸付債権担保第174回住宅金融支援機構債券	266,508,000	245,653,749
		貸付債権担保第175回住宅金融支援機構債券	269,148,000	247,513,883
		貸付債権担保第176回住宅金融支援機構債券	268,005,000	245,296,936
		貸付債権担保第177回住宅金融支援機構債券	179,176,000	165,125,018
		貸付債権担保第178回住宅金融支援機構債券	268,527,000	249,461,583
		貸付債権担保第179回住宅金融支援機構債券	270,411,000	250,381,657
		貸付債権担保第180回住宅金融支援機構債券	180,530,000	168,075,235
		貸付債権担保第183回住宅金融支援機構債券	549,816,000	511,779,729
		貸付債権担保第185回住宅金融支援機構債券	278,376,000	260,164,642
		貸付債権担保第186回住宅金融支援機構債券	186,466,000	177,224,745
		貸付債権担保第195回住宅金融支援機構債券	194,318,000	188,556,471
		貸付債権担保第197回住宅金融支援機構債券	292,569,000	287,680,172
		貸付債権担保第198回住宅金融支援機構債券	195,288,000	193,747,177
		貸付債権担保第199回住宅金融支援機構債券	391,924,000	386,519,368
		貸付債権担保第200回住宅金融支援機構債券	493,400,000	484,652,018
		貸付債権担保第202回住宅金融支援機構債券	298,368,000	294,721,943
		貸付債権担保第203回住宅金融支援機構債券	498,900,000	494,843,942
	小計	銘柄数：403 組入時価比率：6.8%	76,564,038,000	76,344,639,988 6.9%
	合計			76,344,639,988
社債券	日本円	フランス相互信用連合銀行（BFCM）第31回円貨社債	100,000,000	95,857,000
		フランス相互信用連合銀行（BFCM）第42回円貨社債	200,000,000	201,092,000
		ビー・ピー・シー・イー・エス・エー 第14回円貨社債	100,000,000	99,066,000
		ビー・ピー・シー・イー・エス・エー 第25回非上位円貨社債	200,000,000	196,682,000

	ビー・ピー・シー・イー・エス・エー 第29回非上位円貨社債	100,000,000	100,104,000
	ビー・ピー・シー・イー・エス・エー 第36回円貨社債	100,000,000	99,876,000
	ビー・ピー・シー・イー・エス・エー 第37回円貨社債	100,000,000	99,874,000
	クレディ・アグリコル・エス・エー 第16回円貨社債(2018)	100,000,000	97,595,000
	スタンダード・チャータード 第3回円貨社債(2015)	100,000,000	99,764,000
	エイチエスビーシー・ホールディングス・ピーエルシー 第3回円	100,000,000	99,833,000
	ロイズ・バンキング・グループ・ピーエルシー 第7回円貨社債	100,000,000	97,225,000
	フランス電力 第4回円貨社債(2017)	100,000,000	100,096,000
	ビー・エヌ・ピー・パリバ 第8回円貨社債	200,000,000	199,042,000
	I N P E X 第1回社債間限定同順位特約付	500,000,000	495,690,000
	清水建設 第34回社債間限定同順位特約付	100,000,000	99,124,000
	長谷工コーポレーション 第14回社債間限定同順位特約付	200,000,000	193,554,000
	戸田建設 第5回社債間限定同順位特約付	100,000,000	96,282,000
	五洋建設 第7回社債間限定同順位特約付	100,000,000	98,758,000
	大和ハウス工業 第9回社債間限定同順位特約付	100,000,000	90,428,000
	大和ハウス工業 第25回特定社債間限定同順位特約付	300,000,000	285,270,000
	大和ハウス工業 第26回特定社債間限定同順位特約付	100,000,000	81,791,000
	大和ハウス工業 第29回特定社債間限定同順位特約付	100,000,000	99,765,000
	明治ホールディングス 第10回社債間限定同順位特約付	200,000,000	198,142,000
	アサヒグループホールディングス 第16回特定社債間限定同順位	300,000,000	297,699,000
	アサヒグループホールディングス 第23回特定社債間限定同順位	100,000,000	98,260,000
	コカ・コーラボトラーズジャパン 第2回社債間限定同順位特約付	100,000,000	99,022,000
	コカ・コーラボトラーズジャパン 第3回社債間限定同順位特約付	100,000,000	96,724,000
	ニチレイ 第24回社債間限定同順位特約付	100,000,000	99,796,000
	日本たばこ産業 第13回	100,000,000	98,219,000

	ヒューリック 第14回社債間限定同順位特約付	100,000,000	99,833,000
	三越伊勢丹ホールディングス 第6回社債間限定同順位特約付	100,000,000	98,723,000
	野村不動産ホールディングス 第15回	100,000,000	95,296,000
	森ヒルズリート投資法人 第17回特定投資法人債間限定同順位特約付	200,000,000	198,008,000
	森ビル 第23回社債間限定同順位特約付	100,000,000	87,936,000
	東急不動産ホールディングス 第20回社債間限定同順位特約付	100,000,000	97,065,000
	東急不動産ホールディングス 第21回社債間限定同順位特約付	100,000,000	85,500,000
	東急不動産ホールディングス 第29回社債間限定同順位特約付	100,000,000	98,657,000
	セブン&アイ・ホールディングス 第14回社債間限定同順位特約付	600,000,000	597,306,000
	セブン&アイ・ホールディングス 第15回社債間限定同順位特約付	200,000,000	197,204,000
	東レ 第30回社債間限定同順位特約付	100,000,000	99,064,000
	東レ 第33回社債間限定同順位特約付	100,000,000	98,204,000
	旭化成 第12回社債間限定同順位特約付	100,000,000	96,565,000
	旭化成 第25回社債間限定同順位特約付	100,000,000	98,915,000
	日本土地建物 第4回社債間限定同順位特約付	200,000,000	195,918,000
	王子ホールディングス 第34回社債間限定同順位特約付	100,000,000	98,803,000
	王子ホールディングス 第42回社債間限定同順位特約付	600,000,000	594,276,000
	日本製紙 第15回社債間限定同順位特約付	100,000,000	91,222,000
	大王製紙 第21回社債間限定同順位特約付	100,000,000	99,861,000
	レゾナックホールディングス 第3回社債間限定同順位特約付	100,000,000	97,991,000
	レゾナックホールディングス 第35回社債間限定同順位特約付	100,000,000	92,851,000
	住友化学 第52回社債間限定同順位特約付	100,000,000	87,206,000
	住友化学 第56回社債間限定同順位特約付	100,000,000	98,515,000
	住友化学 第60回社債間限定同順位特約付	100,000,000	82,272,000
	住友化学 第61回社債間限定同順位特約付	100,000,000	97,081,000

住友化学 第65回社債間限定同順位特約付	100,000,000	74,440,000
イビデン 第12回社債間限定同順位特約付	100,000,000	98,802,000
日本酸素ホールディングス 第4回社債間限定同順位特約付	100,000,000	99,198,000
日本酸素ホールディングス 第5回社債間限定同順位特約付	100,000,000	97,688,000
三菱瓦斯化学 第24回社債間限定同順位特約付	100,000,000	99,298,000
三井化学 第48回社債間限定同順位特約付	100,000,000	98,304,000
三井化学 第58回社債間限定同順位特約付	100,000,000	99,332,000
J S R 第9回社債間限定同順位特約付	100,000,000	98,758,000
三菱ケミカルホールディングス 第29回社債間限定同順位特約付	100,000,000	96,957,000
三菱ケミカルホールディングス 第33回社債間限定同順位特約付	200,000,000	191,778,000
三菱ケミカルホールディングス 第37回社債間限定同順位特約付	100,000,000	82,227,000
ダイセル 第17回社債間限定同順位特約付	100,000,000	96,369,000
UBE株式会社 第21回社債間限定同順位特約付	100,000,000	99,917,000
電通 第3回社債間限定同順位特約付	100,000,000	98,333,000
電通 第6回社債間限定同順位特約付	300,000,000	292,305,000
武田薬品工業 第16回社債間限定同順位特約付	300,000,000	283,140,000
アステラス製薬 第1回無担保社債間限定	100,000,000	99,701,000
アステラス製薬 第3回無担保社債間限定	100,000,000	99,451,000
アステラス製薬 第4回無担保社債間限定	100,000,000	99,113,000
テルモ 第10回社債間限定同順位特約付	100,000,000	99,849,000
オリエンタルランド 第16回社債間限定同順位特約付	100,000,000	99,667,000
オリエンタルランド 第18回社債間限定同順位特約付	200,000,000	191,856,000
ヤフー 第12回社債間限定同順位特約付	200,000,000	197,106,000
楽天 第13回社債間限定同順位特約付	100,000,000	80,801,000
出光興産 第14回社債間限定同順位特約付	100,000,000	94,532,000

J Xホールディングス 第13回社債 間限定同順位特約付	100,000,000	99,256,000
コスモエネルギーホールディングス 第1回社債間限定同順位特約	100,000,000	98,930,000
TOYO TIRE 第4回社債間 限定同順位特約付	100,000,000	97,755,000
ブリヂストン 第11回社債間限定 同順位特約付	100,000,000	98,970,000
住友理工 第7回社債間限定同順位 特約付	100,000,000	99,222,000
AGC 第2回社債間限定同順位特 約付	100,000,000	96,682,000
太平洋セメント 第27回社債間限 定同順位特約付	100,000,000	97,882,000
日本碍子 第7回社債間限定同順位 特約付	100,000,000	96,439,000
新日鐵住金 第9回社債間限定同順 位特約付	300,000,000	294,615,000
ジェイ エフ イー ホールディン グス 第28回社債間限定同順	100,000,000	99,312,000
ジェイ エフ イー ホールディン グス 第34回社債間限定同順	100,000,000	99,798,000
三菱マテリアル 第36回社債間限 定同順位特約付	100,000,000	97,652,000
住友金属鉱山 第33回社債間限定 同順位特約付	200,000,000	197,542,000
住友金属鉱山 第35回社債間限定 同順位特約付	100,000,000	98,129,000
住友電気工業 第26回社債間限定 同順位特約付	200,000,000	198,010,000
L I X I Lグループ 第16回社債 間限定同順位特約付	100,000,000	95,496,000
YKK 第13回社債間限定同順位 特約付	100,000,000	98,600,000
住友重機械工業 第8回社債間限定 同順位特約付	100,000,000	98,749,000
日立建機 第20回社債間限定同順 位特約付	100,000,000	94,476,000
荏原製作所 第10回社債間限定同 順位特約付	100,000,000	99,451,000
ダイキン工業 第30回社債間限定 同順位特約付	100,000,000	97,896,000
タダノ 第7回社債間限定同順位特 約付	100,000,000	95,586,000
セガサミーホールディングス 第5 回社債間限定同順位特約付	100,000,000	96,019,000
日本精工 第55回社債間限定同順 位特約付	100,000,000	99,503,000
ジェイテクト 第11回社債間限定 同順位特約付	100,000,000	97,890,000

日立製作所 第17回社債間限定同順位特約付	200,000,000	205,288,000
日立製作所 第23回社債間限定同順位特約付	100,000,000	98,547,000
日本電気 第63回社債間限定同順位特約付	100,000,000	94,908,000
セイコーエプソン 第15回社債間限定同順位特約付	100,000,000	99,163,000
パナソニック 第17回社債間限定同順位特約付	200,000,000	199,068,000
パナソニック 第21回社債間限定同順位特約付	100,000,000	99,403,000
パナソニック 第22回社債間限定同順位特約付	200,000,000	196,190,000
パナソニック 第23回社債間限定同順位特約付	200,000,000	191,406,000
パナソニック 第24回社債間限定同順位特約付	100,000,000	99,278,000
パナソニック 第26回社債間限定同順位特約付	100,000,000	100,174,000
ソニー 第39回	100,000,000	99,559,000
ソニー 第40回	100,000,000	99,380,000
ソニー 第41回	100,000,000	98,431,000
TDK 第7回社債間限定同順位特約付	100,000,000	96,440,000
東海理化電機製作所 第1回社債間限定同順位特約付	100,000,000	98,645,000
三菱重工業 第35回社債間限定同順位特約付	100,000,000	98,742,000
三菱重工業 第38回社債間限定同順位特約付 (第2回グリーンボ)	300,000,000	296,406,000
IHI 第47回社債間限定同順位特約付	100,000,000	99,697,000
IHI 第50回社債間限定同順位特約付	100,000,000	93,867,000
JA三井リース 第14回社債間限定同順位特約付	100,000,000	96,285,000
三井住友トラスト・パナソニックファイナンス 第9回社債間限定	100,000,000	99,568,000
いすゞ自動車 第31回社債間限定同順位特約付	100,000,000	98,303,000
いすゞ自動車 第32回社債間限定同順位特約付	100,000,000	98,775,000
トヨタ自動車 第26回社債間限定同順位特約付	700,000,000	693,833,000
トヨタ自動車 第27回社債間限定同順位特約付	300,000,000	286,527,000
SUBARU 第8回社債間限定同順位特約付	100,000,000	99,444,000

楽天カード 第3回社債間限定同順位特約付	100,000,000	91,448,000
良品計画 第1回社債間限定同順位特約	100,000,000	99,898,000
ニコン 第22回特定社債間限定同順位特約付	100,000,000	99,378,000
オリンパス 第27回社債間限定同順位特約付	100,000,000	96,739,000
大日本印刷 第4回社債間限定同順位特約付	100,000,000	97,209,000
大日本印刷 第5回社債間限定同順位特約付	100,000,000	96,536,000
アシックス 第7回特定社債間限定同順位特約付	100,000,000	99,561,000
伊藤忠商事 第80回社債間限定同順位特約付	100,000,000	99,306,000
丸紅 第113回社債間限定同順位特約付	100,000,000	95,908,000
丸紅 第118回社債間限定同順位特約付	100,000,000	99,298,000
豊田通商 第18回社債間限定同順位特約付	100,000,000	100,808,000
豊田通商 第19回社債間限定同順位特約付	200,000,000	201,534,000
三井物産 第64回社債間限定同順位特約付	100,000,000	105,114,000
三井物産 第71回社債間限定同順位特約付	100,000,000	101,670,000
日本紙パルプ商事 第7回社債間限定同順位特約付	100,000,000	96,067,000
住友商事 第49回社債間限定同順位特約付	100,000,000	102,229,000
住友商事 第53回社債間限定同順位特約付	100,000,000	98,943,000
住友商事 第61回社債間限定同順位特約付	100,000,000	99,750,000
三菱商事 第80回担保提供制限等財務上特約無	100,000,000	103,338,000
三菱商事 第83回担保提供制限等財務上特約無	100,000,000	98,791,000
丸井グループ 第43回社債間限定同順位特約付	100,000,000	99,175,000
クレディセゾン 第65回社債間限定同順位特約付	100,000,000	98,786,000
クレディセゾン 第76回社債間限定同順位特約付	100,000,000	96,376,000
クレディセゾン 第99回社債間限定同順位特約付	100,000,000	98,631,000
クレディセゾン 第102回社債間限定同順位特約付	100,000,000	99,780,000

イオン 第24回社債間限定同順位特約付	100,000,000	98,766,000	
三菱UFJフィナンシャル・グループ 第7回劣後特約付	100,000,000	99,988,000	
りそなホールディングス 第20回社債間限定同順位特約付	100,000,000	99,716,000	
三井住友トラスト・ホールディングス 第2回劣後特約付	200,000,000	200,026,000	
みずほコーポレート銀行 第8回特定社債間限定同順位特約付	100,000,000	105,498,000	
三菱東京UFJ銀行 第23回劣後特約付	100,000,000	108,402,000	
三菱東京UFJ銀行 第24回劣後特約付	100,000,000	105,092,000	
三井住友フィナンシャルグループ 第4回劣後特約付	100,000,000	99,403,000	
三井住友信託銀行 第18回社債間限定同順位特約付	200,000,000	198,586,000	
セブン銀行 第12回社債間限定同順位特約付	300,000,000	296,697,000	
みずほ銀行 第7回劣後特約付	100,000,000	104,281,000	
芙蓉総合リース 第30回社債間限定同順位特約付	100,000,000	94,313,000	
芙蓉総合リース 第40回社債間限定同順位特約付	100,000,000	99,219,000	
芙蓉総合リース 第41回社債間限定同順位特約付	100,000,000	99,761,000	
みずほリース 第24回社債間限定同順位特約付	100,000,000	98,978,000	
みずほリース 第3回社債間限定同順位特約付	300,000,000	299,253,000	
みずほリース 第7回社債間限定同順位特約付	200,000,000	196,790,000	
みずほリース 第9回社債間限定同順位特約付	100,000,000	97,516,000	
N T Tファイナンス 第2回社債間限定同順位特約付	100,000,000	99,074,000	
N T Tファイナンス 第16回日本電信電話保証付	200,000,000	198,910,000	
N T Tファイナンス 第17回日本電信電話保証付	200,000,000	197,066,000	
N T Tファイナンス 第18回日本電信電話保証付	800,000,000	774,720,000	
N T Tファイナンス 第25回社債間限定同順位特約付	300,000,000	296,133,000	
N T Tファイナンス 第26回社債間限定同順位特約付	100,000,000	97,297,000	
N T Tファイナンス 第30回社債間限定同順位特約付	100,000,000	100,354,000	

	日産フィナンシャルサービス 第5 6回社債間限定同順位特約付	200,000,000	197,892,000
	東京センチュリー 第28回社債間 限定同順位特約付	100,000,000	95,907,000
	東京センチュリー 第33回社債間 限定同順位特約付	100,000,000	98,053,000
	東京センチュリー 第34回社債間 限定同順位特約付	100,000,000	97,579,000
	ホンダファイナンス 第63回社債 間限定同順位特約付	100,000,000	99,743,000
	ホンダファイナンス 第69回社債 間限定同順位特約付	200,000,000	197,914,000
	ホンダファイナンス 第83回社債 間限定同順位特約付	100,000,000	98,955,000
	SBIホールディングス 第26回 社債間限定同順位特約付	200,000,000	197,706,000
	SBIホールディングス 第37回 社債間限定同順位特約付	200,000,000	198,714,000
	トヨタファイナンス 第81回社債 間限定同順位特約付	100,000,000	98,649,000
	トヨタファイナンス 第94回社債 間限定同順位特約付	100,000,000	99,574,000
	トヨタファイナンス 第96回社債 間限定同順位特約付	800,000,000	792,360,000
	リコーリース 第28回社債間限定 同順位特約付	100,000,000	98,748,000
	イオンフィナンシャルサービス 第 17回社債間限定同順位特約付	100,000,000	98,907,000
	イオンフィナンシャルサービス 第 21回社債間限定同順位特約付	200,000,000	198,456,000
	アコム 第78回特定社債間限定同 順位特約付	100,000,000	99,117,000
	オリエントコーポレーション 第3 0回社債間限定同順位特約付	100,000,000	93,224,000
	オリエントコーポレーション 第3 2回社債間限定同順位特約付	200,000,000	185,858,000
	日立キャピタル 第61回社債間限 定同順位特約付	100,000,000	99,229,000
	日立キャピタル 第80回社債間限 定同順位特約付	100,000,000	96,328,000
	オリックス 第189回社債間限定 同順位特約付	100,000,000	99,352,000
	オリックス 第202回社債間限定 同順位特約付	100,000,000	94,608,000
	三井住友ファイナンス&リース 第 27回社債間限定同順位特約付	100,000,000	98,979,000
	三井住友ファイナンス&リース 第 42回社債間限定同順位特約付	100,000,000	99,807,000
	三井住友ファイナンス&リース 第 44回社債間限定同順位特約付	100,000,000	99,403,000

三菱UFJリース 第52回社債間 限定同順位特約付	400,000,000	395,152,000
三菱UFJリース 第56回社債間 限定同順位特約付	100,000,000	98,758,000
三菱UFJリース 第76回社債間 限定同順位特約付	300,000,000	289,788,000
大和証券グループ本社 第23回社 債間限定同順位特約付	100,000,000	100,427,000
大和証券グループ本社 第36回社 債間限定同順位特約付	100,000,000	98,973,000
大和証券グループ本社 第39回社 債間限定同順位特約付	100,000,000	99,351,000
三井住友海上火災保険 第7回社債 間限定同順位特約付	100,000,000	98,800,000
NECキャピタルソリューション 第19回社債間限定同順位特約	100,000,000	98,774,000
三井不動産 第60回社債間限定同 順位特約付	100,000,000	98,294,000
三井不動産 第71回社債間限定同 順位特約付	200,000,000	193,132,000
三井不動産 第83回社債間限定同 順位特約付	300,000,000	289,332,000
三井不動産 第84回社債間限定同 順位特約付	100,000,000	98,212,000
三菱地所 第93回担保提供制限等 財務上特約無	200,000,000	214,700,000
三菱地所 第120回担保提供制限 等財務上特約無	100,000,000	98,778,000
三菱地所 第129回担保提供制限 等財務上特約無	100,000,000	99,071,000
三菱地所 第135回担保提供制限 等財務上特約無	100,000,000	94,770,000
東京建物 第25回社債間限定同順 位特約付	100,000,000	99,257,000
東京建物 第34回社債間限定同順 位特約付	100,000,000	95,191,000
ダイビル 第19回特定社債間限定 同順位特約付	100,000,000	84,941,000
京阪神ビルディング 第13回社債 間限定同順位特約付	100,000,000	90,440,000
住友不動産 第109回社債間限定 同順位特約付	200,000,000	190,350,000
イオンモール 第22回社債間限定 同順位特約付	100,000,000	95,860,000
イオンモール 第23回社債間限定 同順位特約付	100,000,000	82,405,000
エヌ・ティ・ティ都市開発 第15 回社債間限定同順位特約付	100,000,000	102,129,000
日本ビルファンド投資法人 第17 回	100,000,000	86,896,000

	ジャパンリアルエステイト投資法人 第4回特定投資法人債間限定	100,000,000	102,670,000
	日本プライムリアルティ投資法人 第27回特定投資法人債間限定	100,000,000	93,098,000
	グローバル・ワン不動産投資法人 第9回	100,000,000	98,962,000
	野村不動産オフィスファンド投資法人 第7回特定投資法人債間限	100,000,000	107,241,000
	東京急行電鉄 第82回社債間限定 同順位特約付	100,000,000	101,322,000
	東京急行電鉄 第83回社債間限定 同順位特約付	200,000,000	193,280,000
	小田急電鉄 第68回社債間限定同 順位特約付	200,000,000	202,752,000
	小田急電鉄 第74回社債間限定同 順位特約付	100,000,000	90,825,000
	京王電鉄 第38回社債間限定同順 位特約付	100,000,000	98,762,000
	京成電鉄 第63回社債間限定同順 位特約付	100,000,000	96,542,000
	東日本旅客鉄道 第47回社債間限 定同順位特約付	100,000,000	104,472,000
	東日本旅客鉄道 第57回社債間限 定同順位特約付	200,000,000	214,722,000
	東日本旅客鉄道 第71回社債間限 定同順位特約付	100,000,000	106,479,000
	東日本旅客鉄道 第73回社債間限 定同順位特約付	100,000,000	107,781,000
	東日本旅客鉄道 第86回社債間限 定同順位特約付	100,000,000	105,429,000
	東日本旅客鉄道 第106回社債間 限定同順位特約付	100,000,000	96,839,000
	東日本旅客鉄道 第107回社債間 限定同順位特約付	100,000,000	90,163,000
	東日本旅客鉄道 第119回社債間 限定同順位特約付	100,000,000	98,978,000
	東日本旅客鉄道 第133回社債間 限定同順位特約付	100,000,000	73,012,000
	東日本旅客鉄道 第142回社債間 限定同順位特約付	200,000,000	98,648,000
	東日本旅客鉄道 第145回社債間 限定同順位特約付	200,000,000	121,638,000
	東日本旅客鉄道 第147回社債間 限定同順位特約付	100,000,000	96,741,000
	東日本旅客鉄道 第151回社債間 限定同順位特約付	100,000,000	53,595,000
	東日本旅客鉄道 第153回社債間 限定同順位特約付	100,000,000	96,294,000
	東日本旅客鉄道 第164回社債間 限定同順位特約付	100,000,000	95,444,000

東日本旅客鉄道 第165回社債間 限定同順位特約付	100,000,000	82,593,000
東日本旅客鉄道 第167回社債間 限定同順位特約付	200,000,000	129,042,000
東日本旅客鉄道 第184回社債間 限定同順位特約付	100,000,000	99,715,000
西日本旅客鉄道 第13回社債間 限定同順位特約付	100,000,000	104,809,000
西日本旅客鉄道 第15回社債間 限定同順位特約付	300,000,000	317,223,000
西日本旅客鉄道 第53回社債間 限定同順位特約付	100,000,000	73,472,000
西日本旅客鉄道 第60回社債間 限定同順位特約付	200,000,000	193,228,000
西日本旅客鉄道 第65回社債間 限定同順位特約付	200,000,000	192,466,000
西日本旅客鉄道 第66回社債間 限定同順位特約付	200,000,000	168,472,000
西日本旅客鉄道 第77回社債間 限定同順位特約付	100,000,000	64,100,000
東海旅客鉄道 第51回社債間 限定同順位特約付	200,000,000	216,048,000
東海旅客鉄道 第70回社債間 限定同順位特約付	100,000,000	102,036,000
東海旅客鉄道 第73回社債間 限定同順位特約付	300,000,000	291,594,000
東海旅客鉄道 第74回社債間 限定同順位特約付	100,000,000	94,666,000
東京地下鉄 第22回	100,000,000	98,761,000
東京地下鉄 第23回	100,000,000	90,109,000
東京地下鉄 第24回	100,000,000	80,954,000
東京地下鉄 第44回	100,000,000	56,018,000
東京地下鉄 第49回	100,000,000	82,709,000
西武ホールディングス 第1回社債 間限定同順位特約付	200,000,000	190,240,000
西日本鉄道 第45回社債間 限定同順位特約付	100,000,000	98,130,000
阪急阪神ホールディングス 第47 回	400,000,000	408,296,000
阪急阪神ホールディングス 第49 回	100,000,000	92,213,000
名古屋鉄道 第50回社債間 限定同順位特約付	100,000,000	100,513,000
日本通運 第11回社債間 限定同順位特約付	100,000,000	99,160,000
日本通運 第12回社債間 限定同順位特約付	100,000,000	90,863,000
日立物流 第4回社債間 限定同順位	100,000,000	98,840,000

	特約付			
	日本郵船 第32回社債間限定同順位特約付	100,000,000	105,415,000	
	横浜高速鉄道 第2回社債間限定同順位特約付	100,000,000	99,245,000	
	九州旅客鉄道 第2回社債間限定同順位特約付	200,000,000	149,698,000	
	九州旅客鉄道 第4回社債間限定同順位特約付	100,000,000	82,469,000	
	日本航空 第12回社債間限定同順位特約付	100,000,000	96,890,000	
	ANAホールディングス 第32回社債間限定同順位特約付	100,000,000	87,151,000	
	KDDI 第25回社債間限定同順位特約付	100,000,000	97,964,000	
	KDDI 第30回社債間限定同順位特約付	100,000,000	99,641,000	
	ソフトバンク 第11回社債間限定同順位特約付	100,000,000	98,872,000	
	ソフトバンク 第12回社債間限定同順位特約付	200,000,000	193,982,000	
	ソフトバンク 第14回社債間限定同順位特約付	100,000,000	98,310,000	
	ソフトバンク 第16回社債間限定同順位特約付	100,000,000	92,590,000	
	ソフトバンク 第23回社債間限定同順位特約付	100,000,000	96,320,000	
	東京電力 第548回	100,000,000	102,270,000	
	東京電力 第560回	100,000,000	101,205,000	
	中部電力 第524回	100,000,000	99,239,000	
	中部電力 第530回	200,000,000	194,196,000	
	中部電力 第559回	100,000,000	89,750,000	
	中部電力 第560回	100,000,000	88,661,000	
	関西電力 第509回	100,000,000	99,300,000	
	関西電力 第511回	300,000,000	296,802,000	
	関西電力 第520回	100,000,000	86,968,000	
	関西電力 第522回	200,000,000	196,890,000	
	関西電力 第535回	200,000,000	198,832,000	
	関西電力 第536回	100,000,000	96,227,000	
	関西電力 第556回	100,000,000	96,989,000	
	関西電力 第557回	100,000,000	91,345,000	
	中国電力 第394回	100,000,000	89,877,000	
	中国電力 第400回	100,000,000	98,796,000	

	中国電力 第406回	100,000,000	87,771,000
	中国電力 第416回	100,000,000	97,488,000
	中国電力 第422回	600,000,000	579,696,000
	中国電力 第425回	100,000,000	96,557,000
	中国電力 第448回	100,000,000	97,437,000
	中国電力 第452回	100,000,000	91,109,000
	北陸電力 第307回	100,000,000	100,933,000
	北陸電力 第312回	100,000,000	100,630,000
	北陸電力 第322回	100,000,000	99,050,000
	北陸電力 第326回	200,000,000	174,874,000
	北陸電力 第330回	100,000,000	97,369,000
	北陸電力 第339回	100,000,000	89,602,000
	東北電力 第481回	200,000,000	200,936,000
	東北電力 第484回	100,000,000	91,138,000
	東北電力 第491回	100,000,000	99,346,000
	東北電力 第508回	100,000,000	98,027,000
	東北電力 第521回	300,000,000	291,183,000
	東北電力 第529回	200,000,000	197,970,000
	東北電力 第560回	200,000,000	193,484,000
	四国電力 第293回	100,000,000	90,670,000
	四国電力 第321回	100,000,000	76,687,000
	四国電力 第328回	100,000,000	98,046,000
	九州電力 第449回	200,000,000	198,496,000
	九州電力 第451回	100,000,000	99,270,000
	九州電力 第476回	100,000,000	97,779,000
	九州電力 第478回	100,000,000	87,453,000
	九州電力 第481回	300,000,000	291,108,000
	九州電力 第484回	200,000,000	194,188,000
	九州電力 第493回	300,000,000	296,886,000
	北海道電力 第323回	300,000,000	306,543,000
	北海道電力 第325回	130,000,000	132,156,700
	北海道電力 第338回	100,000,000	91,108,000
	北海道電力 第350回	100,000,000	87,947,000
	北海道電力 第385回	100,000,000	98,133,000
	沖縄電力 第32回	100,000,000	99,746,000
	電源開発 第50回社債間限定同順	100,000,000	99,122,000

	位特約付			
	電源開発 第55回社債間限定同順位特約付	100,000,000	98,452,000	
	電源開発 第59回社債間限定同順位特約付	100,000,000	98,304,000	
	電源開発 第73回社債間限定同順位特約付	200,000,000	190,000,000	
	電源開発 第86回社債間限定同順位特約付	100,000,000	97,435,000	
	東京電力パワーグリッド 第6回	100,000,000	99,964,000	
	東京電力パワーグリッド 第11回	300,000,000	298,371,000	
	東京電力パワーグリッド 第15回	300,000,000	294,030,000	
	東京電力パワーグリッド 第28回	100,000,000	99,482,000	
	東京電力パワーグリッド 第32回	300,000,000	287,814,000	
	東京電力パワーグリッド 第35回	100,000,000	100,026,000	
	東京電力パワーグリッド 第38回	400,000,000	399,988,000	
	東京電力パワーグリッド 第40回	400,000,000	383,784,000	
	東京電力パワーグリッド 第45回	300,000,000	289,881,000	
	東京電力パワーグリッド 第50回	100,000,000	96,324,000	
	東京電力パワーグリッド 第51回	200,000,000	181,174,000	
	東京電力パワーグリッド 第54回	100,000,000	98,094,000	
	東京電力パワーグリッド 第72回	100,000,000	99,419,000	
	東京電力パワーグリッド 第73回	100,000,000	99,392,000	
	J E R A 第3回無担保社債間限定同順位特約付	100,000,000	98,524,000	
	J E R A 第17回無担保社債間限定同順位特約付	200,000,000	198,314,000	
	東京電力リニューアブルパワー第5回社債間限定同順位特約付グリ	200,000,000	196,952,000	
	東京瓦斯 第28回社債間限定同順位特約付	200,000,000	210,250,000	
	東京瓦斯 第37回社債間限定同順位特約付	100,000,000	105,422,000	
	東京瓦斯 第38回社債間限定同順位特約付	100,000,000	100,986,000	
	東京瓦斯 第55回社債間限定同順位特約付	100,000,000	80,991,000	
	大阪瓦斯 第36回社債間限定同順位特約付	100,000,000	71,141,000	
	大阪瓦斯 第43回社債間限定同順位特約付	200,000,000	145,578,000	
	大阪瓦斯 第51回社債間限定同順位特約付	100,000,000	97,083,000	
	東邦瓦斯 第44回社債間限定同順位特約付	100,000,000	83,005,000	

		位特約付			
		北海道瓦斯 第23回社債間限定同順位特約付	100,000,000	90,612,000	
		広島ガス 第13回社債間限定同順位特約付	100,000,000	97,986,000	
		西部ガスホールディングス 第21回社債間限定同順位特約付	100,000,000	99,153,000	
		ファーストリテイリング 第7回特定社債間限定同順位特約付	100,000,000	98,748,000	
		ファーストリテイリング 第8回特定社債間限定同順位特約付	100,000,000	89,505,000	
	小計	銘柄数：381 組入時価比率：4.6%	53,830,000,000	52,013,941,700 4.7%	
	合計			52,013,941,700	
	合計			1,114,356,059,430	

(注1)比率は左より組入時価の純資産に対する比率、及び各小計欄の合計金額に対する比率であります。

第2 デリバティブ取引及び為替予約取引の契約額等及び時価の状況表

該当事項はありません。

【中間財務諸表】

(1)当ファンドの中間財務諸表は、「財務諸表等の用語、様式及び作成方法に関する規則」(昭和38年大蔵省令第59号)ならびに同規則第284条および第307条の規定により、「投資信託財産の計算に関する規則」(平成12年総理府令第133号)に基づいて作成しております。なお、中間財務諸表に記載している金額は、円単位で表示しております。

(2)当ファンドは、金融商品取引法第193条の2第1項の規定に基づき、第23期中間計算期間(2024年5月11日から2024年11月10日まで)の中間財務諸表について、EY新日本有限責任監査法人による中間監査を受けております。

独立監査人の中間監査報告書

2025年1月14日

野村アセットマネジメント株式会社

取締役会 御中

EY 新日本有限責任監査法人

東京事務所

指定有限責任社員 公認会計士 長谷川 敬
業務執行社員

中間監査意見

当監査法人は、金融商品取引法第193条の2第1項の規定に基づく監査証明を行うため、「ファンドの経理状況」に掲げられている野村国内債券インデックスファンドの2024年5月11日から2024年11月10日までの中間計算期間の中間財務諸表、すなわち、中間貸借対照表、中間損益及び剰余金計算書並びに中間注記表について中間監査を行った。

当監査法人は、上記の中間財務諸表が、我が国において一般に公正妥当と認められる中間財務諸表の作成基準に準拠して、野村国内債券インデックスファンドの2024年11月10日現在の信託財産の状態及び同日をもって終了する中間計算期間（2024年5月11日から2024年11月10日まで）の損益の状況に関する有用な情報を表示しているものと認める。

中間監査意見の根拠

当監査法人は、我が国において一般に公正妥当と認められる中間監査の基準に準拠して中間監査を行った。中間監査の基準における当監査法人の責任は、「中間財務諸表監査における監査人の責任」に記載されている。当監査法人は、我が国における職業倫理に関する規定に従って、野村アセットマネジメント株式会社及びファンドから独立しており、また、監査人としてのその他の倫理上の責任を果たしている。当監査法人は、中間監査の意見表明の基礎となる十分かつ適切な監査証拠を入手したと判断している。

中間財務諸表に対する経営者の責任

経営者の責任は、我が国において一般に公正妥当と認められる中間財務諸表の作成基準に準拠して中間財務諸表を作成し有用な情報を表示することにある。これには、不正又は誤謬による重要な虚偽表示のない中間財務諸表を作成し有用な情報を表示するために経営者が必要と判断した内部統制を整備及び運用することが含まれる。

中間財務諸表を作成するに当たり、経営者は、継続企業的前提に基づき中間財務諸表を作成することが適切であるかどうかを評価し、我が国において一般に公正妥当と認められる中間財務諸表の作成基準に基づいて継続企業に関する事項を開示する必要がある場合には当該事項を開示する責任がある。

中間財務諸表監査における監査人の責任

監査人の責任は、監査人が実施した中間監査に基づいて、全体として中間財務諸表の有用な情報の表示に関して投資者の判断を損なうような重要な虚偽表示がないかどうかの合理的な保証を得て、中間監査報告書において独立の立場から中間財務諸表に対する意見を表明することにある。虚偽表示は、不正又は誤謬により発生する可能性があり、個別に又は集計すると、中間財務諸表の利用者の意思決定に影響を与えると合理的に見込まれる場合に、重要性があると判断される。

監査人は、我が国において一般に公正妥当と認められる中間監査の基準に従って、中間監査の過程を通じて、職業的専門家としての判断を行い、職業的懐疑心を保持して以下を実施する。

- ・ 不正又は誤謬による中間財務諸表の重要な虚偽表示リスクを識別し、評価する。また、重要な虚偽表示リスクに対応する中間監査手続を立案し、実施する。中間監査手続の選択及び適用は監査人の判断による。さらに、中間監査の意見表明の基礎となる十分かつ適切な監査証拠を入手する。なお、中間監査手続は、年度監査と比べて監査手続の一部が省略され、監査人の判断により、不正又は誤謬による中間財務諸表の重要な虚偽表示リスクの評価に基づいて、分析的手続等を中心とした監査手続に必要な応じて追加の監査手続が選択及び適用される。
- ・ 中間財務諸表監査の目的は、内部統制の有効性について意見表明するためのものではないが、監査人は、リスク評価の実施に際して、状況に応じた適切な中間監査手続を立案するために、中間財務諸表の作成と有用な情報の表示に関連する内部統制を検討する。
- ・ 経営者が採用した会計方針及びその適用方法並びに経営者によって行われた会計上の見積りの合理性及び関連する注記事項の妥当性を評価する。
- ・ 経営者が継続企業を前提として中間財務諸表を作成することが適切であるかどうか、また、入手した監査証拠に基づき、継続企業の前提に重要な疑義を生じさせるような事象又は状況に関して重要な不確実性が認められるかどうか結論付ける。継続企業の前提に関する重要な不確実性が認められる場合は、中間監査報告書において中間財務諸表の注記事項に注意を喚起すること、又は重要な不確実性に関する中間財務諸表の注記事項が適切でない場合は、中間財務諸表に対して除外事項付意見を表明することが求められている。監査人の結論は、中間監査報告書日までに入手した監査証拠に基づいているが、将来の事象や状況により、ファンドは継続企業として存続できなくなる可能性がある。
- ・ 中間財務諸表の表示及び注記事項が、我が国において一般に公正妥当と認められる中間財務諸表の作成基準に準拠しているかどうかとともに、関連する注記事項を含めた中間財務諸表の表示、構成及び内容、並びに中間財務諸表が基礎となる取引や会計事象に関して有用な情報を表示しているかどうかを評価する。

監査人は、経営者に対して、計画した中間監査の範囲とその実施時期、中間監査の実施過程で識別した内部統制の重要な不備を含む中間監査上の重要な発見事項、及び中間監査の基準で求められているその他の事項について報告を行う。

利害関係

野村アセットマネジメント株式会社及びファンドと当監査法人又は業務執行社員との間には、公認会計士法の規定により記載すべき利害関係はない。

以 上

-
- (注) 1. 上記の中間監査報告書の原本は当社が別途保管しております。
2. XBRL データは中間監査の対象には含まれていません。

【野村国内債券インデックスファンド】

(1) 【中間貸借対照表】

(単位：円)

	第 22 期 (2024 年 5 月 10 日現在)	第 23 期中間計算期間末 (2024 年 11 月 10 日現在)
資産の部		
流動資産		
コール・ローン	948,067	863,401
親投資信託受益証券	391,790,220	376,438,873
未収入金	7,000,337	13,583
未収利息	2	5
流動資産合計	399,738,626	377,315,862
資産合計	399,738,626	377,315,862
負債の部		
流動負債		
未払収益分配金	176,811	-
未払解約金	6,809,871	-
未払受託者報酬	68,854	62,654
未払委託者報酬	849,129	772,617
その他未払費用	4,521	4,102
流動負債合計	7,909,186	839,373
負債合計	7,909,186	839,373
純資産の部		
元本等		
元本	353,623,454	342,484,118
剰余金		
中間剰余金又は中間欠損金 (△)	38,205,986	33,992,371
(分配準備積立金)	29,169,846	27,501,976
元本等合計	391,829,440	376,476,489
純資産合計	391,829,440	376,476,489
負債純資産合計	399,738,626	377,315,862

(2) 【中間損益及び剰余金計算書】

(単位：円)

	第 22 期中間計算期間 自 2023 年 5 月 11 日 至 2023 年 11 月 10 日	第 23 期中間計算期間 自 2024 年 5 月 11 日 至 2024 年 11 月 10 日
営業収益		
受取利息	-	381
有価証券売買等損益	△15,769,840	△2,252,421
営業収益合計	△15,769,840	△2,252,040
営業費用		
支払利息	65	-
受託者報酬	80,029	62,654
委託者報酬	986,925	772,617

その他費用	5,258	4,102
営業費用合計	1,072,277	839,373
営業利益又は営業損失(△)	△16,842,117	△3,091,413
経常利益又は経常損失(△)	△16,842,117	△3,091,413
中間純利益又は中間純損失(△)	△16,842,117	△3,091,413
一部解約に伴う中間純利益金額の分配額又は一部解約に伴う中間純損失金額の分配額(△)	△541,511	△131,470
期首剰余金又は期首欠損金(△)	67,488,134	38,205,986
剰余金増加額又は欠損金減少額	1,694,461	955,675
中間追加信託に伴う剰余金増加額又は欠損金減少額	1,694,461	955,675
剰余金減少額又は欠損金増加額	5,228,959	2,209,347
中間一部解約に伴う剰余金減少額又は欠損金増加額	5,228,959	2,209,347
分配金	-	-
中間剰余金又は中間欠損金(△)	47,653,030	33,992,371

(3)【中間注記表】

(重要な会計方針に係る事項に関する注記)

1. 運用資産の評価基準及び評価方法	親投資信託受益証券 基準価額で評価しております。
2. 費用・収益の計上基準	有価証券売買等損益 約定日基準で計上しております。
3. 金融商品の時価等に関する事項の補足説明	金融商品の時価の算定においては一定の前提条件等を採用しているため、異なる前提条件等によった場合、当該価額が異なることもあります。
4. その他	当ファンドの中間計算期間は、2024年5月11日から2024年11月10日までとなっております。

(中間貸借対照表に関する注記)

第22期 2024年5月10日現在	第23期中間計算期間末 2024年11月10日現在
1. 計算期間の末日における受益権の総数 353,623,454口	1. 中間計算期間の末日における受益権の総数 342,484,118口
2. 計算期間の末日における1単位当たりの純資産の額 1口当たり純資産額 1.1080円 (10,000口当たり純資産額) (11,080円)	2. 中間計算期間の末日における1単位当たりの純資産の額 1口当たり純資産額 1.0993円 (10,000口当たり純資産額) (10,993円)

(中間損益及び剰余金計算書に関する注記)

該当事項はありません。

(金融商品に関する注記)

金融商品の時価等に関する事項

第22期 2024年5月10日現在	第23期中間計算期間末 2024年11月10日現在
1. 貸借対照表計上額、時価及び差額 貸借対照表上の金融商品は原則としてすべて時価で評価しているため、貸借対照表計上額と時価との差額はありません。	1. 中間貸借対照表計上額、時価及び差額 中間貸借対照表上の金融商品は原則としてすべて時価で評価しているため、中間貸借対照表計上額と時価との差額はありません。
2. 時価の算定方法 親投資信託受益証券 (重要な会計方針に係る事項に関する注記)に記載しております。 コール・ローン等の金銭債権及び金銭債務 これらの科目は短期間で決済されるため、帳簿価額は時価と近似していることから、当該帳簿価額を時価としております。	2. 時価の算定方法 親投資信託受益証券 (重要な会計方針に係る事項に関する注記)に記載しております。 コール・ローン等の金銭債権及び金銭債務 これらの科目は短期間で決済されるため、帳簿価額は時価と近似していることから、当該帳簿価額を時価としております。

(その他の注記)

1 元本の移動

第 22 期 自 2023 年 5 月 11 日 至 2024 年 5 月 10 日		第 23 期中間計算期間 自 2024 年 5 月 11 日 至 2024 年 11 月 10 日	
期首元本額	433,735,410 円	期首元本額	353,623,454 円
期中追加設定元本額	20,219,994 円	期中追加設定元本額	9,523,179 円
期中一部解約元本額	100,331,950 円	期中一部解約元本額	20,662,515 円

2 デリバティブ取引関係

該当事項はありません。

(参考)

当ファンドは「国内債券NOMURA-BPI総合 マザーファンド」受益証券を主要投資対象としており、貸借対照表の資産の部に計上された親投資信託受益証券は、すべて同親投資信託の受益証券です。

なお、以下に記載した状況は監査の対象外となっております。

国内債券NOMURA-BPI総合 マザーファンド

貸借対照表

(単位：円)

(2024年11月10日現在)

資産の部	
流動資産	
コール・ローン	13,450,924,198
国債証券	993,388,852,800
地方債証券	61,351,539,590
特殊債証券	73,253,252,926
社債証券	55,947,477,600
未収利息	2,089,874,799
前払費用	186,340,845
流動資産合計	1,199,668,262,758
資産合計	1,199,668,262,758
負債の部	
流動負債	
未払金	8,839,427,000
未払解約金	562,576,119
流動負債合計	9,402,003,119
負債合計	9,402,003,119
純資産の部	
元本等	
元本	964,529,702,313
剰余金	
期末剰余金又は期末欠損金(△)	225,736,557,326
元本等合計	1,190,266,259,639
純資産合計	1,190,266,259,639
負債純資産合計	1,199,668,262,758

注記表

(重要な会計方針に係る事項に関する注記)

1. 運用資産の評価基準及び評価方法	国債証券、地方債証券、特殊債券、社債券 原則として時価で評価しております。 時価評価にあたっては、価格情報会社の提供する価額等で評価しております。
2. 費用・収益の計上基準	有価証券売買等損益 約定日基準で計上しております。
3. 金融商品の時価等に関する事項の補足説明	金融商品の時価の算定においては一定の前提条件等を採用しているため、異なる前提条件等によった場合、当該価額が異なることもあります。

(貸借対照表に関する注記)

2024年11月10日現在	
1. 計算期間の末日における1単位当たりの純資産の額	
1口当たり純資産額	1,2340円
(10,000口当たり純資産額)	(12,340円)

(金融商品に関する注記)

金融商品の時価等に関する事項

2024年11月10日現在	
1. 貸借対照表計上額、時価及び差額	貸借対照表上の金融商品は原則としてすべて時価で評価しているため、貸借対照表計上額と時価との差額はありません。
2. 時価の算定方法	国債証券、地方債証券、特殊債券、社債券 (重要な会計方針に係る事項に関する注記)に記載しております。 コール・ローン等の金銭債権及び金銭債務 これらの科目は短期間で決済されるため、帳簿価額は時価と近似していることから、当該帳簿価額を時価としております。

(その他の注記)

元本の移動及び期末元本額の内訳

2024年11月10日現在	
期首	2024年5月11日
本報告書における開示対象ファンドの期首における当ファンドの元本額	902,988,655,373円
同期中における追加設定元本額	139,758,556,450円
同期中における一部解約元本額	78,217,509,510円
期末元本額	964,529,702,313円
期末元本額の内訳*	
野村国内債券インデックスファンド	305,055,813円
野村世界6資産分散投信(安定コース)	45,238,878,320円
野村世界6資産分散投信(分配コース)	22,362,150,143円
野村世界6資産分散投信(成長コース)	8,842,742,227円
野村資産設計ファンド2015	328,653,777円
野村資産設計ファンド2020	364,207,180円
野村資産設計ファンド2025	456,228,172円
野村資産設計ファンド2030	428,252,527円
野村資産設計ファンド2035	275,422,644円
野村資産設計ファンド2040	319,988,918円
野村日本債券インデックスファンド	551,199,374円
野村日本債券インデックス(野村投資一任口座向け)	127,925,789,007円
のむラップ・ファンド(保守型)	26,971,861,230円
のむラップ・ファンド(普通型)	99,494,539,678円
のむラップ・ファンド(積極型)	12,545,718,956円
野村日本債券インデックス(野村SMA向け)	5,387,507,496円
野村資産設計ファンド2045	52,446,951円
野村円債投資インデックスファンド	416,716,812円
野村インデックスファンド・国内債券	2,363,939,316円
マイ・ロード	48,226,976,343円
野村インデックスファンド・内外7資産バランス・為替ヘッジ型	1,463,386,046円
野村日本債券インデックス(野村SMA・EW向け)	25,341,445,513円

野村世界6資産分散投信(配分変更コース)	2,518,049,230円
野村資産設計ファンド2050	38,630,123円
野村ターゲットデートファンド2016 2026-2028年目標型	29,055,960円
野村ターゲットデートファンド2016 2029-2031年目標型	17,177,129円
野村ターゲットデートファンド2016 2032-2034年目標型	8,183,722円
野村ターゲットデートファンド2016 2035-2037年目標型	5,308,510円
のむらップ・ファンド(やや保守型)	4,897,225,852円
のむらップ・ファンド(やや積極型)	3,562,041,862円
インデックス・ブレンド(タイプI)	37,364,321円
インデックス・ブレンド(タイプII)	18,471,298円
インデックス・ブレンド(タイプIII)	101,573,144円
インデックス・ブレンド(タイプIV)	27,286,131円
インデックス・ブレンド(タイプV)	20,773,657円
野村6資産均等バランス	13,115,488,292円
世界6資産分散ファンド	255,721,725円
野村資産設計ファンド2060	23,160,057円
NEXT FUNDS 国内債券・NOMURA-BPI総合連動型上場投信	170,053,281,758円
ファンドラップ(ウエルス・スクエア)債券・安定型	23,104,544,734円
グローバル・インデックス・バランス25VA(適格機関投資家専用)	415,936,760円
グローバル・インデックス・バランス50VA(適格機関投資家専用)	94,165,230円
グローバル・インデックス・バランス40VA(適格機関投資家専用)	1,169,893,735円
グローバル・インデックス・バランス60VA(適格機関投資家専用)	348,017,094円
ワールド・インデックス・ファンドVA安定型(適格機関投資家専用)	12,365,254円
ワールド・インデックス・ファンドVAバランス型(適格機関投資家専用)	7,156,012円
ワールド・インデックス・ファンドVA積極型(適格機関投資家専用)	446,000円
野村インデックス・バランス60VA(適格機関投資家専用)	3,141,561,690円
野村ワールド・インデックス・バランス50VA(適格機関投資家専用)	10,461,376円
野村世界インデックス・バランス40VA(適格機関投資家専用)	35,858,364円
野村グローバル・インデックス・バランス25VA(適格機関投資家専用)	418,261,497円
野村グローバル・インデックス・バランス50VA(適格機関投資家専用)	285,368,229円
野村グローバル・インデックス・バランス75VA(適格機関投資家専用)	1,147,776,448円
野村世界バランス25VA(適格機関投資家専用)	103,327,325円
ノムラ日本債券インデックスファンドVA(適格機関投資家専用)	1,468,192,198円
ノムラFOFs用インデックスファンド・国内債券(適格機関投資家専用)	492,881,345円
野村FOFs用・ターゲット・リターン・8資産バランス(2%コース向け)(適格機関投資家専用)	12,228,181円
野村オルタナティブ・マルチオープン投信(適格機関投資家転売制限付)	218,018,596円
マイバランス30(確定拠出年金向け)	46,549,454,843円
マイバランス50(確定拠出年金向け)	72,161,589,221円
マイバランス70(確定拠出年金向け)	33,506,607,961円
野村国内債券インデックスファンド・NOMURA-BPI総合(確定拠出年金向け)	50,404,401,182円
マイバランスDC30	21,538,422,412円
マイバランスDC50	19,739,513,188円
マイバランスDC70	8,329,631,118円
野村DC国内債券インデックスファンド・NOMURA-BPI総合	13,321,091,075円
マイターゲット2050(確定拠出年金向け)	4,114,665,077円
マイターゲット2030(確定拠出年金向け)	12,197,844,176円
マイターゲット2040(確定拠出年金向け)	5,529,969,881円
野村世界6資産分散投信(DC)安定コース	525,641,484円
野村世界6資産分散投信(DC)インカムコース	88,958,098円
野村世界6資産分散投信(DC)成長コース	128,506,957円
野村資産設計ファンド(DC・つみたてNISA)2030	377,130,962円
野村資産設計ファンド(DC・つみたてNISA)2040	164,778,907円
野村資産設計ファンド(DC・つみたてNISA)2050	58,107,626円
マイターゲット2035(確定拠出年金向け)	5,035,598,872円
マイターゲット2045(確定拠出年金向け)	2,307,042,348円
マイターゲット2055(確定拠出年金向け)	1,101,228,537円

マイターゲット2060（確定拠出年金向け）	1,274,519,804円
野村資産設計ファンド（DC・つみたてNISA）2060	33,897,728円
マイターゲット2065（確定拠出年金向け）	536,442,560円
多資産分散投資ファンド（バランス10）（確定拠出年金向け）	863,513,268円
みらいバランス・株式10（富士通企業年金基金DC向け）	7,304,906,333円
野村DCバランスファンド（年金運用戦略タイプ）	452,247,014円
マイターゲット2070（確定拠出年金向け）	5,632,399円

*は当該親投資信託受益証券を投資対象とする証券投資信託ごとの元本額

2【ファンドの現況】

【純資産額計算書】

野村国内債券インデックスファンド

2024年11月29日現在

I 資産総額	375,456,055円
II 負債総額	81,742円
III 純資産総額（I－II）	375,374,313円
IV 発行済口数	342,484,118口
V 1口当たり純資産額（III／IV）	1.0960円

（参考）国内債券NOMURA－BPI総合 マザーファンド

2024年11月29日現在

I 資産総額	1,233,425,033,680円
II 負債総額	37,221,907,264円
III 純資産総額（I－II）	1,196,203,126,416円
IV 発行済口数	971,989,928,713口
V 1口当たり純資産額（III／IV）	1.2307円

第4【内国投資信託受益証券事務の概要】

(1) 受益証券の名義書換えの事務等

該当事項はありません。

ファンドの受益権の帰属は、振替機関等の振替口座簿に記載または記録されることにより定まり、この信託の受益権を取り扱う振替機関が社振法の規定により主務大臣の指定を取り消された場合または当該指定が効力を失った場合であって、当該振替機関の振替業を承継する者が存在しない場合その他やむを得ない事情がある場合を除き、当該振替受益権を表示する受益証券を発行しません。

なお、受益者は、委託者がやむを得ない事情等により受益証券を発行する場合を除き、無記名式受益証券から記名式受益証券への変更の請求、記名式受益証券から無記名式受益証券への変更の請求、受益証券の再発行の請求を行わないものとします。

(2) 受益者に対する特典

該当事項はありません。

(3) 受益権の譲渡

- ① 受益者は、その保有する受益権を譲渡する場合には、当該受益者の譲渡の対象とする受益権が記載または記録されている振替口座簿に係る振替機関等に振替の申請をするものとします。
- ② 上記①の申請のある場合には、上記①の振替機関等は、当該譲渡に係る譲渡人の保有する受益権の口数の減少および譲受人の保有する受益権の口数の増加につき、その備える振替口座簿に記載または記録するものとします。ただし、上記①の振替機関等が振替先口座を開設したものでない場合には、譲受人の振替先口座を開設した他の振替機関等（当該他の振替機関等の上位機関を含みます。）に社振法の規定にしたがい、譲受人の振替先口座に受益権の口数の増加の記載または記録が行なわれるよう通知するものとします。
- ③ 上記①の振替について、委託者は、当該受益者の譲渡の対象とする受益権が記載または記録されている振替口座簿に係る振替機関等と譲受人の振替先口座を開設した振替機関等が異なる場合等において、委託者が必要と認めるときまたはやむをえない事情があると判断したときは、振替停止日や振替停止期間を設けることができます。

(4) 受益権の譲渡の対抗要件

受益権の譲渡は、振替口座簿への記載または記録によらなければ、委託者および受託者に対抗することができません。

(5) 受益権の再分割

委託者は、受益権の再分割を行いません。ただし、社債、株式等の振替に関する法律が施行された場合には、受託者と協議のうえ、同法に定めるところにしたがい、一定日現在の受益権を均等に再分割できるものとします。

(6) 質権口記載又は記録の受益権の取り扱いについて

振替機関等の振替口座簿の質権口に記載または記録されている受益権にかかる収益分配金の支払い、一部解約の実行の請求の受付け、一部解約金および償還金の支払い等については、約款の規定によるほか、民法その他の法令等にしたがって取り扱われます。

第三部【委託会社等の情報】

第1【委託会社等の概況】

1【委託会社等の概況】

(1)資本金の額

2024年12月末現在、17,180百万円

会社が発行する株式総数 20,000,000株

発行済株式総数 5,150,693株

過去5年間における主な資本金の額の増減：該当事項はありません。

(2)会社の機構

(a)会社の意思決定機構

当社は監査等委員会設置会社であり、会社の機関として株主総会、取締役会のほか代表取締役および監査等委員会を設けております。各機関の権限は以下のとおりです。

株主総会

株主により構成され、取締役・会計監査人の選任・解任、剰余金の配当の承認、定款変更・合併等の重要事項の承認等を行います。

取締役会

取締役により構成され、当社の業務につき意思決定を行います。また代表取締役等を選任し、取締役の職務の執行を監督します。

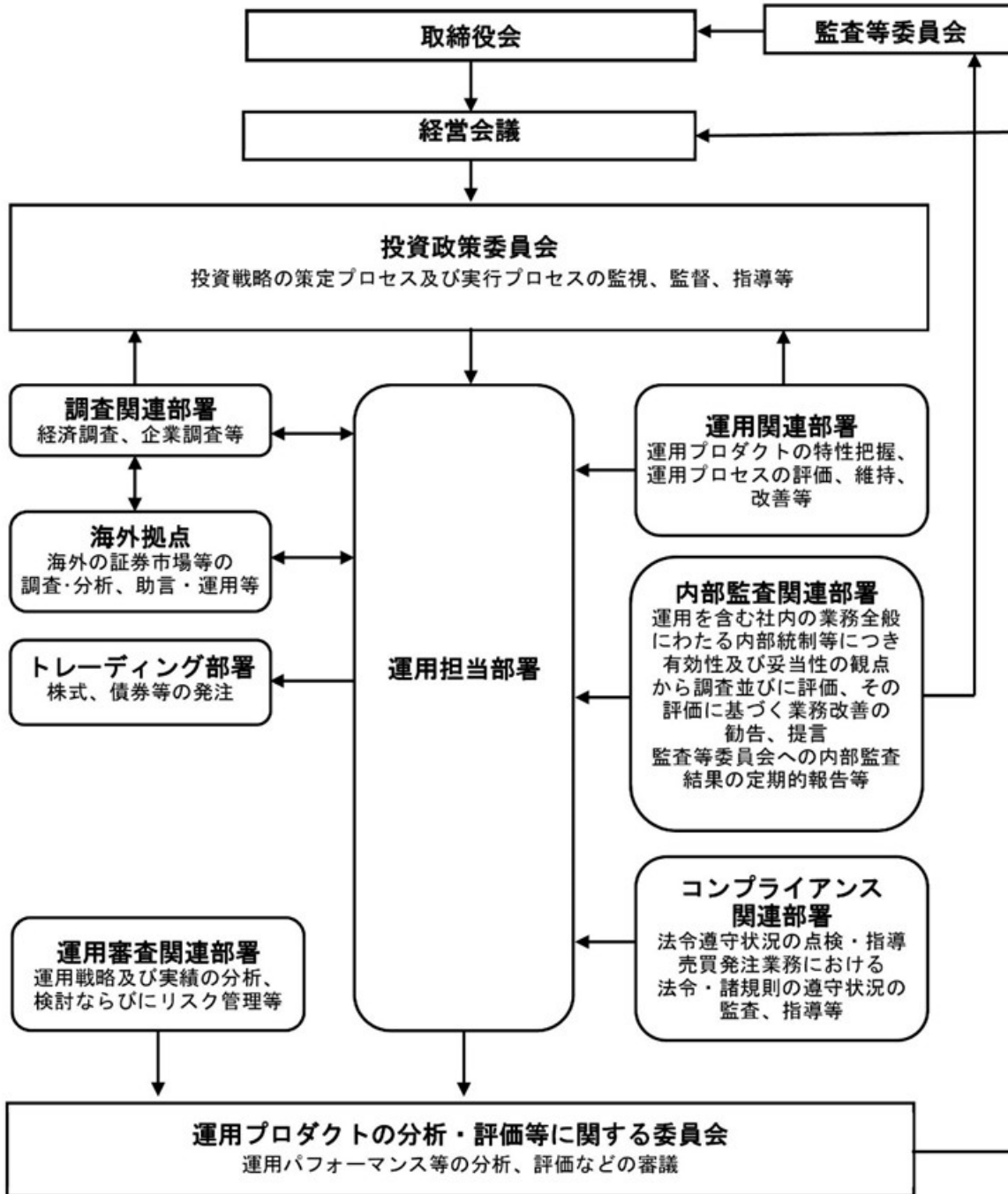
代表取締役・業務執行取締役

代表取締役を含む各業務執行取締役は、当社の業務の執行を行います。代表取締役は当社を代表いたします。また取締役会により委任された一定の事項について、代表取締役を含む業務執行取締役で構成される経営会議が意思決定を行います。なお、当社は執行役員制度を導入しており、経営会議の構成員には執行役員が含まれます。

監査等委員会

監査等委員である取締役3名以上（但し、過半数は社外取締役）で構成され、取締役の職務執行の適法性および妥当性に関する監査を行うとともに、株主総会に提出する会計監査人の選任・解任・不再任に関する議案の内容や監査等委員である取締役以外の取締役の選任・解任・辞任および報酬等についての監査等委員会としての意見を決定します。

(b) 投資信託の運用体制



2 【事業の内容及び営業の概況】

「投資信託及び投資法人に関する法律」に定める投資信託委託会社である委託者は、証券投資信託の設定を行うとともに「金融商品取引法」に定める金融商品取引業者としてその運用（投資運用業）を行っています。また「金融商品取引法」に定める第二種金融商品取引業に係る業務の一部及び投資助言業務を行っています。

委託者の運用する証券投資信託は2024年11月29日現在次の通りです(ただし、親投資信託を除きます。)

種類	本数	純資産総額(百万円)
追加型株式投資信託	929	54,891,081
単位型株式投資信託	159	661,756
追加型公社債投資信託	14	6,705,728
単位型公社債投資信託	427	771,780
合計	1,529	63,030,347

3 【委託会社等の経理状況】

1. 委託会社である野村アセットマネジメント株式会社(以下「委託会社」という)の財務諸表は、「財務諸表等の用語、様式及び作成方法に関する規則」(昭和 38 年大蔵省令第 59 号、以下「財務諸表等規則」という)、ならびに同規則第 2 条の規定に基づき、「金融商品取引業等に関する内閣府令」(平成 19 年 8 月 6 日内閣府令第 52 号)により作成しております。

委託会社の中間財務諸表は、財務諸表等規則ならびに同規則第 282 条及び第 306 条の規定により、「金融商品取引業等に関する内閣府令」(平成 19 年 8 月 6 日内閣府令第 52 号)に基づいて作成しております。

2. 財務諸表及び中間財務諸表の記載金額は、百万円未満の端数を切り捨てて表示しております。

3. 委託会社は、金融商品取引法第 193 条の 2 第 1 項の規定に基づき、事業年度(2023 年 4 月 1 日から 2024 年 3 月 31 日まで)の財務諸表ならびに中間会計期間(2024 年 4 月 1 日から 2024 年 9 月 30 日まで)の中間財務諸表について、EY 新日本有限責任監査法人の監査及び中間監査を受けております。

独立監査人の監査報告書

2024年6月7日

野村アセットマネジメント株式会社
取締役会 御中

EY 新日本有限責任監査法人

東京事務所

指定有限責任社員
業務執行社員 公認会計士 湯原 尚

指定有限責任社員
業務執行社員 公認会計士 水永 真太郎

監査意見

当監査法人は、金融商品取引法第193条の2第1項の規定に基づく監査証明を行うため、「委託会社等の経理状況」に掲げられている野村アセットマネジメント株式会社の2023年4月1日から2024年3月31日までの第65期事業年度の財務諸表、すなわち、貸借対照表、損益計算書、株主資本等変動計算書、重要な会計方針及びその他の注記について監査を行った。

当監査法人は、上記の財務諸表が、我が国において一般に公正妥当と認められる企業会計の基準に準拠して、野村アセットマネジメント株式会社の2024年3月31日現在の財政状態及び同日をもって終了する事業年度の経営成績を、全ての重要な点において適正に表示しているものと認める。

監査意見の根拠

当監査法人は、我が国において一般に公正妥当と認められる監査の基準に準拠して監査を行った。監査の基準における当監査法人の責任は、「財務諸表監査における監査人の責任」に記載されている。当監査法人は、我が国における職業倫理に関する規定に従って、会社から独立しており、また、監査人としてのその他の倫理上の責任を果たしている。当監査法人は、意見表明の基礎となる十分かつ適切な監査証拠を入手したと判断している。

その他の記載内容

その他の記載内容は、監査した財務諸表を含む開示書類に含まれる情報のうち、財務諸表及びその監査報告書以外の情報である。

当監査法人は、その他の記載内容が存在しないと判断したため、その他の記載内容に対するいかなる作業も実施していない。

財務諸表に対する経営者及び監査等委員会の責任

経営者の責任は、我が国において一般に公正妥当と認められる企業会計の基準に準拠して財務諸表を作成し適正に表示することにある。これには、不正又は誤謬による重要な虚偽表示のない財務諸表を作成し適正に表示するために経営者が必要と判断した内部統制を整備及び運用することが含まれる。

財務諸表を作成するに当たり、経営者は、継続企業を前提に基づき財務諸表を作成することが適切であるかどうかを評価し、我が国において一般に公正妥当と認められる企業会計の基準に基づいて継続企業に関する事項を開示する必要がある場合には当該事項を開示する責任がある。

監査等委員会の責任は、財務報告プロセスの整備及び運用における取締役の職務の執行を監視することにある。

財務諸表監査における監査人の責任

監査人の責任は、監査人が実施した監査に基づいて、全体としての財務諸表に不正又は誤謬による重要な虚偽表示がないかどうかについて合理的な保証を得て、監査報告書において独立の立場から財務諸表に対する意見を表明することにある。虚偽表示は、不正又は誤謬により発生する可能性があり、個別に又は集計すると、財務諸表の利用者の意思決定に影響を与えると合理的に見込まれる場合に、重要性があると判断される。

監査人は、我が国において一般に公正妥当と認められる監査の基準に従って、監査の過程を通じて、職業的専門家としての判断を行い、職業的懐疑心を保持して以下を実施する。

- ・不正又は誤謬による重要な虚偽表示リスクを識別し、評価する。また、重要な虚偽表示リスクに対応した監査手続を立案し、実施する。監査手続の選択及び適用は監査人の判断による。さらに、意見表明の基礎となる十分かつ適切な監査証拠を入手する。
- ・財務諸表監査の目的は、内部統制の有効性について意見表明するためのものではないが、監査人は、リスク評価の実施に際して、状況に応じた適切な監査手続を立案するために、監査に関連する内部統制を検討する。
- ・経営者が採用した会計方針及びその適用方法の適切性、並びに経営者によって行われた会計上の見積りの合理性及び関連する注記事項の妥当性を評価する。
- ・経営者が継続企業を前提として財務諸表を作成することが適切であるかどうか、また、入手した監査証拠に基づき、継続企業を前提に重要な疑義を生じさせるような事象又は状況に関して重要な不確実性が認められるかどうか結論付ける。継続企業を前提に関する重要な不確実性が認められる場合は、監査報告書において財務諸表の注記事項に注意を喚起すること、又は重要な不確実性に関する財務諸表の注記事項が適切でない場合は、財務諸表に対して除外事項付意見を表明することが求められている。監査人の結論は、監査報告書日までに入手した監査証拠に基づいているが、将来の事象や状況により、企業は継続企業として存続できなくなる可能性がある。
- ・財務諸表の表示及び注記事項が、我が国において一般に公正妥当と認められる企業会計の基準に準拠しているかどうかとともに、関連する注記事項を含めた財務諸表の表示、構成及び内容、並びに財務諸表が基礎となる取引や会計事象を適正に表示しているかどうかを評価する。

監査人は、監査等委員会に対して、計画した監査の範囲とその実施時期、監査の実施過程で識別した内部統制の重要な不備を含む監査上の重要な発見事項、及び監査の基準で求めら

れているその他の事項について報告を行う。

監査人は、監査等委員会に対して、独立性についての我が国における職業倫理に関する規定を遵守したこと、並びに監査人の独立性に影響を与えると合理的に考えられる事項、及び阻害要因を除去するための対応策を講じている場合又は阻害要因を許容可能な水準にまで軽減するためのセーフガードを適用している場合はその内容について報告を行う。

利害関係

会社と当監査法人又は業務執行社員との間には、公認会計士法の規定により記載すべき利害関係はない。

以 上

-
- (注) 1. 上記の監査報告書の原本は当社が別途保管しております。
2. XBRL データは監査の対象には含まれていません。

独立監査人の中間監査報告書

2024年11月27日

野村アセットマネジメント株式会社
取締役会 御中

EY 新日本有限責任監査法人

東京事務所

指定有限責任社員
業務執行社員

公認会計士 長谷川 敬

指定有限責任社員
業務執行社員

公認会計士 水 永 真太郎

中間監査意見

当監査法人は、金融商品取引法第193条の2第1項の規定に基づく監査証明を行うため、「委託会社等の経理状況」に掲げられている野村アセットマネジメント株式会社の2024年4月1日から2025年3月31日までの第66期事業年度の中間会計期間（2024年4月1日から2024年9月30日まで）に係る中間財務諸表、すなわち、中間貸借対照表、中間損益計算書、中間株主資本等変動計算書、重要な会計方針及びその他の注記について中間監査を行った。

当監査法人は、上記の中間財務諸表が、我が国において一般に公正妥当と認められる中間財務諸表の作成基準に準拠して、野村アセットマネジメント株式会社の2024年9月30日現在の財政状態及び同日をもって終了する中間会計期間（2024年4月1日から2024年9月30日まで）の経営成績に関する有用な情報を表示しているものと認める。

中間監査意見の根拠

当監査法人は、我が国において一般に公正妥当と認められる中間監査の基準に準拠して中間監査を行った。中間監査の基準における当監査法人の責任は、「中間財務諸表監査における監査人の責任」に記載されている。当監査法人は、我が国における職業倫理に関する規定に従って、会社から独立しており、また、監査人としてのその他の倫理上の責任を果たしている。当監査法人は、中間監査の意見表明の基礎となる十分かつ適切な監査証拠を入手したと判断している。

中間財務諸表に対する経営者及び監査等委員会の責任

経営者の責任は、我が国において一般に公正妥当と認められる中間財務諸表の作成基準に準拠して中間財務諸表を作成し有用な情報を表示することにある。これには、不正又は誤謬による重要な虚偽表示のない中間財務諸表を作成し有用な情報を表示するために経営者が必要と判断した内部統制を整備及び運用することが含まれる。

中間財務諸表を作成するに当たり、経営者は、継続企業の前提に基づき中間財務諸表を作成することが適切であるかどうかを評価し、我が国において一般に公正妥当と認められる中間財務諸表の作成基準に基づいて継続企業に関する事項を開示する必要がある場合には当該事項を開示する責任がある。

監査等委員会の責任は、財務報告プロセスの整備及び運用における取締役の職務の執行を監視することにある。

中間財務諸表監査における監査人の責任

監査人の責任は、監査人が実施した中間監査に基づいて、全体として中間財務諸表の有用な情報の表示に関して投資者の判断を損なうような重要な虚偽表示がないかどうかの合理的な保証を得て、中間監査報告書において独立の立場から中間財務諸表に対する意見を表明することにある。虚偽表示は、不正又は誤謬により発生する可能性があり、個別に又は集計すると、中間財務諸表の利用者の意思決定に影響を与えると合理的に見込まれる場合に、重要性があると判断される。

監査人は、我が国において一般に公正妥当と認められる中間監査の基準に従って、中間監査の過程を通じて、職業的専門家としての判断を行い、職業的懐疑心を保持して以下を実施する。

- ・不正又は誤謬による中間財務諸表の重要な虚偽表示リスクを識別し、評価する。また、重要な虚偽表示リスクに対応する中間監査手続を立案し、実施する。中間監査手続の選択及び適用は監査人の判断による。さらに、中間監査の意見表明の基礎となる十分かつ適切な監査証拠を入手する。なお、中間監査手続は、年度監査と比べて監査手続の一部が省略され、監査人の判断により、不正又は誤謬による中間財務諸表の重要な虚偽表示リスクの評価に基づいて、分析的手続等を中心とした監査手続に必要な応じて追加の監査手続が選択及び適用される。
- ・中間財務諸表監査の目的は、内部統制の有効性について意見表明するためのものではないが、監査人は、リスク評価の実施に際して、状況に応じた適切な中間監査手続を立案するために、中間財務諸表の作成と有用な情報の表示に関連する内部統制を検討する。
- ・経営者が採用した会計方針及びその適用方法並びに経営者によって行われた会計上の見積りの合理性及び関連する注記事項の妥当性を評価する。
- ・経営者が継続企業を前提として中間財務諸表を作成することが適切であるかどうか、また、入手した監査証拠に基づき、継続企業の前提に重要な疑義を生じさせるような事象又は状況に関して重要な不確実性が認められるかどうか結論付ける。継続企業の前提に関する重要な不確実性が認められる場合は、中間監査報告書において中間財務諸表の注記事項に注意を喚起すること、又は重要な不確実性に関する中間財務諸表の注記事項が適切でない場合は、中間財務諸表に対して除外事項付意見を表明することが求められている。監査人の結論は、中間監査報告書日までに入手した監査証拠に基づいているが、将来の事象や状況により、企業は継続企業として存続できなくなる可能性がある。
- ・中間財務諸表の表示及び注記事項が、我が国において一般に公正妥当と認められる中間財務諸表の作成基準に準拠しているかどうかとともに、関連する注記事項を含めた中間財務諸表の表示、構成及び内容、並びに中間財務諸表が基礎となる取引や会計事象に関して有用な情報を表示しているかどうかを評価する。

監査人は、監査等委員会に対して、計画した中間監査の範囲とその実施時期、中間監査の実施過程で識別した内部統制の重要な不備を含む中間監査上の重要な発見事項、及び中間監査の基準で求められているその他の事項について報告を行う。

監査人は、監査等委員会に対して、独立性についての我が国における職業倫理に関する規定を遵守したこと、並びに監査人の独立性に影響を与えると合理的に考えられる事項、及び阻害要因を除去するための対応策を講じている場合又は阻害要因を許容可能な水準にまで軽減するためのセーフガードを適用している場合はその内容について報告を行う。

利害関係

会社と当監査法人又は業務執行社員との間には、公認会計士法の規定により記載すべき利害関係はない。

以 上

-
- (注) 1. 上記の中間監査報告書の原本は当社が別途保管しております。
2. XBRL データは中間監査の対象には含まれていません。

(1) 【貸借対照表】

区分	注記 番号	前事業年度 (2023年3月31日)		当事業年度 (2024年3月31日)	
		金額(百万円)		金額(百万円)	
(資産の部)					
流動資産					
現金・預金			1,865		7,405
金銭の信託			42,108		44,745
有価証券			21,900		-
前払金			11		7
前払費用			775		852
未収入金			1,775		1,023
未収委託者報酬			26,116		31,788
未収運用受託報酬			3,780		5,989
短期貸付金			1,001		757
未収還付法人税等			2,083		-
その他			84		169
貸倒引当金			△15		△18
流動資産計			101,486		92,719
固定資産					
有形固定資産			1,335		945
建物	※2	906		595	
器具備品	※2	428		350	
無形固定資産			5,563		5,658
ソフトウェア		5,562		5,658	
その他		0		0	
投資その他の資産			16,336		17,314
投資有価証券		1,793		1,813	
関係会社株式		10,025		9,535	
長期差入保証金		520		519	
長期前払費用		10		10	
前払年金費用		1,553		1,875	
繰延税金資産		2,340		2,651	
その他		92		908	
固定資産計			23,235		23,918
資産合計			124,722		116,638

		前事業年度 (2023年3月31日)		当事業年度 (2024年3月31日)	
区分	注記 番号	金額(百万円)		金額(百万円)	
(負債の部)					
流動負債					
関係会社短期借入金			-		13,700
預り金			124		123
未払金			17,378		11,404
未払収益分配金			0		1
未払償還金			57		39
未払手数料			8,409		10,312
関係会社未払金			8,911		1,052
未払費用	※1		9,682		12,507
未払法人税等			1,024		8,095
未払消費税等			500		1,590
前受収益			22		15
賞与引当金			3,635		4,543
その他			46		24
流動負債計			32,414		52,005
固定負債					
退職給付引当金			2,940		2,759
時効後支払損引当金			595		602
資産除去債務			1,123		1,123
固定負債計			4,659		4,484
負債合計			37,074		56,490
(純資産の部)					
株主資本			87,419		59,820
資本金			17,180		17,180
資本剰余金			13,729		13,729
資本準備金		11,729		11,729	
その他資本剰余金		2,000		2,000	
利益剰余金			56,509		28,910
利益準備金		685		685	
その他利益剰余金		55,823		28,225	
別途積立金		24,606		-	
繰越利益剰余金		31,217		28,225	
評価・換算差額等			229		327
その他有価証券評価差額金			229		327
純資産合計			87,648		60,147
負債・純資産合計			124,722		116,638

(2) 【損益計算書】

区分	注記 番号	前事業年度 (自 2022年4月1日 至 2023年3月31日)		当事業年度 (自 2023年4月1日 至 2024年3月31日)	
		金額(百万円)		金額(百万円)	
営業収益					
委託者報酬			113,491		124,722
運用受託報酬			18,198		21,188
その他営業収益			331		291
営業収益計			132,021		146,202
営業費用					
支払手数料			38,684		43,258
広告宣伝費			1,187		1,054
公告費			0		0
調査費			29,050		33,107
調査費		6,045		6,797	
委託調査費		23,004		26,310	
委託計算費			1,363		1,377
営業雑経費			3,302		3,670
通信費		89		92	
印刷費		903		820	
協会費		83		85	
諸経費		2,225		2,671	
営業費用計			73,587		82,468
一般管理費					
給料			11,316		13,068
役員報酬		226		259	
給料・手当		7,752		7,985	
賞与		3,337		4,822	
交際費			78		87
寄付金			115		117
旅費交通費			283		323
租税公課			963		990
不動産賃借料			1,232		1,235
退職給付費用			829		893
固定資産減価償却費			2,409		2,292
諸経費			12,439		12,483
一般管理費計			29,669		31,491
営業利益			28,763		32,242

		前事業年度 (自 2022年4月1日 至 2023年3月31日)		当事業年度 (自 2023年4月1日 至 2024年3月31日)	
区分	注記 番号	金額(百万円)		金額(百万円)	
営業外収益					
受取配当金	※1	7,645		7,054	
受取利息		45		48	
為替差益		49		146	
その他		637		625	
営業外収益計			8,377		7,875
営業外費用					
支払利息		-		123	
金銭の信託運用損		1,736		782	
時効後支払損引当金繰入額		10		14	
その他		8		47	
営業外費用計			1,755		967
經常利益			35,385		39,149
特別利益					
投資有価証券売却益		10		-	
株式報酬受入益		46		28	
特別利益計			57		28
特別損失					
投資有価証券売却損		16		5	
関係会社株式評価損		-		490	
固定資産除却損	※2	52		31	
特別損失計			69		527
税引前当期純利益			35,374		38,651
法人税、住民税及び事業税			8,890		10,821
法人税等調整額			419		△354
当期純利益			26,064		28,183

(3) 【株主資本等変動計算書】

前事業年度(自 2022年4月1日 至 2023年3月31日)

(単位：百万円)

	株主資本								株主資本合計
	資本金	資本剰余金			利益準備金	利益剰余金		利益剰余金合計	
		資本準備金	その他資本剰余金	資本剰余金合計		別途積立金	繰越利益剰余金		
当期首残高	17,180	11,729	2,000	13,729	685	24,606	30,030	55,322	86,232
当期変動額									
剰余金の配当							△24,877	△24,877	△24,877
当期純利益							26,064	26,064	26,064
株主資本以外の項目の当期変動額(純額)									
当期変動額合計	—	—	—	—	—	—	1,186	1,186	1,186
当期末残高	17,180	11,729	2,000	13,729	685	24,606	31,217	56,509	87,419

(単位：百万円)

	評価・換算差額等		純資産合計
	その他有価証券評価差額金	評価・換算差額等合計	
当期首残高	174	174	86,407
当期変動額			
剰余金の配当			△24,877
当期純利益			26,064
株主資本以外の項目の当期変動額(純額)	54	54	54
当期変動額合計	54	54	1,240
当期末残高	229	229	87,648

当事業年度(自 2023年4月1日 至 2024年3月31日)

(単位：百万円)

	株主資本								
	資本金	資本剰余金			利益剰余金				株主資本合計
		資本準備金	その他資本剰余金	資本剰余金合計	利益準備金	その他利益剰余金		利益剰余金合計	
						別途積立金	繰越利益剰余金		
当期首残高	17,180	11,729	2,000	13,729	685	24,606	31,217	56,509	87,419
当期変動額									
剰余金の配当							△55,782	△55,782	△55,782
当期純利益							28,183	28,183	28,183
別途積立金の取崩						△24,606	24,606	-	-
株主資本以外の項目の当期変動額(純額)									
当期変動額合計	-	-	-	-	-	△24,606	△2,991	△27,598	△27,598
当期末残高	17,180	11,729	2,000	13,729	685	-	28,225	28,910	59,820

(単位：百万円)

	評価・換算差額等		純資産合計
	その他有価証券評価差額金	評価・換算差額等合計	
当期首残高	229	229	87,648
当期変動額			
剰余金の配当			△55,782
当期純利益			28,183
別途積立金の取崩			-
株主資本以外の項目の当期変動額(純額)	97	97	97
当期変動額合計	97	97	△27,500
当期末残高	327	327	60,147

[重要な会計方針]

<p>1. 有価証券の評価基準及び評価方法</p>	<p>(1) 子会社株式及び関連会社株式 … 移動平均法による原価法</p> <p>(2) その他有価証券 市場価格のない … 時価法 株式等以外のもの (評価差額は全部純資産直入法により処理し、売却原価は移動平均法により算定) 市場価格のない … 移動平均法による原価法 株式等</p>						
<p>2. 金銭の信託の評価基準及び評価方法</p>	<p>時価法</p>						
<p>3. デリバティブ取引の評価基準及び評価方法</p>	<p>時価法</p>						
<p>4. 外貨建の資産又は負債の本邦通貨への換算基準</p>	<p>外貨建金銭債権債務は、決算日の直物為替相場により円貨に換算し、換算差額は損益として処理しております。</p>						
<p>5. 固定資産の減価償却の方法</p>	<p>(1) 有形固定資産 定率法を採用しております。ただし、1998年4月1日以降に取得した建物(附属設備を除く)、並びに2016年4月1日以降に取得した建物附属設備及び構築物については、定額法を採用しております。 主な耐用年数は以下の通りであります。</p> <table data-bbox="671 913 991 1010"> <tr> <td>建物</td> <td>6年</td> </tr> <tr> <td>附属設備</td> <td>6～15年</td> </tr> <tr> <td>器具備品</td> <td>4～15年</td> </tr> </table> <p>(2) 無形固定資産及び投資その他の資産 定額法を採用しております。なお、自社利用のソフトウェアについては、社内における利用可能期間(5年)に基づく定額法によっております。</p>	建物	6年	附属設備	6～15年	器具備品	4～15年
建物	6年						
附属設備	6～15年						
器具備品	4～15年						
<p>6. 引当金の計上基準</p>	<p>(1) 貸倒引当金 一般債権については貸倒実績率により、貸倒懸念債権等特定の債権については個別に回収可能性を検討し、回収不能見込額を計上しております。</p> <p>(2) 賞与引当金 賞与の支払いに備えるため、支払見込額を計上しております。</p> <p>(3) 退職給付引当金 従業員の退職給付に備えるため、退職一時金及び確定給付型企业年金について、当事業年度末における退職給付債務及び年金資産の見込額に基づき計上しております。</p> <p>① 退職給付見込額の期間帰属方法 退職給付債務の算定にあたり、退職給付見込額を当事業年度末までの期間に帰属させる方法については、給付算定式基準によっております。</p> <p>② 数理計算上の差異及び過去勤務費用の費用処理方法 確定給付型企业年金に係る数理計算上の差異は、その発生時の従業員の平均残存勤務期間以内の一定の年数による定額法により、発生した事業年度の翌期から費用処理することとしております。また、退職一時金に係る数理計算上の差異は、発生した事業年度の翌期に一括して費用処理することとしております。 退職一時金及び確定給付型企业年金に係る過去勤務費用は、その発生時の従業員の平均残存勤務期間以内の一定の年数による定額法により、発生した事業年度から費用処理することとしております。</p> <p>(4) 時効後支払損引当金 時効成立のため利益計上した収益分配金及び償還金について、受益者からの今後の支払請求に備えるため、過去の支払実績に基づく将来の支払見込額を計上しております。</p>						

7. 収益及び費用の計上基準

当社は、資産運用サービスから委託者報酬、運用受託報酬を稼得しております。これらには成功報酬が含まれる場合があります。

① 委託者報酬

委託者報酬は、投資信託の信託約款に基づき日々の純資産総額に対する一定割合として認識され、確定した報酬を投資信託によって主に年4回、もしくは年2回受取ります。当該報酬は期間の経過とともに履行義務が充足されるという前提に基づき、投資信託の運用期間にわたり収益として認識しております。

② 運用受託報酬

運用受託報酬は、投資顧問契約に基づき契約期間の純資産総額等に対する一定割合として認識され、確定した報酬を顧問口座によって主に年4回、もしくは年2回受取ります。当該報酬は期間の経過とともに履行義務が充足されるという前提に基づき、顧問口座の運用期間にわたり収益として認識しております。

③ 成功報酬

成功報酬は、対象となる投資信託または顧問口座の特定のベンチマークまたはその他のパフォーマンス目標を上回る超過運用益に対する一定割合として認識されます。当該報酬は成功報酬を受領する権利が確定した時点で収益として認識しております。

[会計上の見積りに関する注記]

該当事項はありません。

[会計方針の変更]

該当事項はありません。

[未適用の会計基準等]

該当事項はありません。

[注記事項]

◇ 貸借対照表関係

前事業年度末 (2023年3月31日)	当事業年度末 (2024年3月31日)
<p>※1. 関係会社に対する資産及び負債 区分掲記されたもの以外で各科目に含まれているものは、次のとおりであります。</p> <p>未払費用 1,350 百万円</p>	<p>※1. 関係会社に対する資産及び負債 区分掲記されたもの以外で各科目に含まれているものは、次のとおりであります。</p> <p>未払費用 1,939 百万円</p>
<p>※2. 有形固定資産より控除した減価償却累計額</p> <p>建物 901 百万円</p> <p>器具備品 657</p> <hr/> <p>合計 1,559</p>	<p>※2. 有形固定資産より控除した減価償却累計額</p> <p>建物 1,214 百万円</p> <p>器具備品 733</p> <hr/> <p>合計 1,948</p>

◇ 損益計算書関係

前事業年度 (自 2022年4月1日 至 2023年3月31日)	当事業年度 (自 2023年4月1日 至 2024年3月31日)
<p>※1. 関係会社に係る注記 区分掲記されたもの以外で関係会社に対するものは、次のとおりであります。</p> <p>受取配当金 7,634 百万円</p>	<p>※1. 関係会社に係る注記 区分掲記されたもの以外で関係会社に対するものは、次のとおりであります。</p> <p>受取配当金 7,050 百万円</p>
<p>※2. 固定資産除却損</p> <p>建物 0 百万円</p> <p>器具備品 0</p> <p>ソフトウェア 52</p> <hr/> <p>合計 52</p>	<p>※2. 固定資産除却損</p> <p>建物 -百万円</p> <p>器具備品 0</p> <p>ソフトウェア 30</p> <hr/> <p>合計 31</p>

◇ 株主資本等変動計算書関係

前事業年度(自 2022年4月1日 至 2023年3月31日)

1. 発行済株式の種類及び総数に関する事項

株式の種類	前事業年度期首株式数	前事業年度増加株式数	前事業年度減少株式数	前事業年度末株式数
普通株式	5,150,693株	—	—	5,150,693株

2. 剰余金の配当に関する事項

(1) 配当財産が金銭である場合における当該金銭の総額

2022年5月18日開催の取締役会において、次のとおり決議しております。

普通株式の配当に関する事項

配当金の総額	24,877百万円
配当の原資	利益剰余金
1株当たり配当額	4,830円
基準日	2022年3月31日
効力発生日	2022年6月30日

(2) 基準日が当事業年度に属する配当のうち、配当の効力発生日が翌事業年度となるもの

2023年5月23日開催の取締役会において、次のとおり決議しております。

普通株式の配当に関する事項

配当金の総額	55,782百万円
配当の原資	利益剰余金
1株当たり配当額	10,830円
基準日	2023年3月31日
効力発生日	2023年6月30日

当事業年度(自 2023年4月1日 至 2024年3月31日)

1. 発行済株式の種類及び総数に関する事項

株式の種類	当事業年度期首株式数	当事業年度増加株式数	当事業年度減少株式数	当事業年度末株式数
普通株式	5,150,693株	—	—	5,150,693株

2. 剰余金の配当に関する事項

(1) 配当財産が金銭である場合における当該金銭の総額

2023年5月23日開催の取締役会において、次のとおり決議しております。

普通株式の配当に関する事項

配当金の総額	55,782百万円
配当の原資	利益剰余金
1株当たり配当額	10,830円
基準日	2023年3月31日
効力発生日	2023年6月30日

(2) 基準日が当事業年度に属する配当のうち、配当の効力発生日が翌事業年度となるもの

2024年5月16日開催の取締役会において、次のとおり決議しております。

普通株式の配当に関する事項

配当金の総額	28,174百万円
配当の原資	利益剰余金
1株当たり配当額	5,470円
基準日	2024年3月31日
効力発生日	2024年6月28日

◇ 金融商品関係

前事業年度（自 2022 年 4 月 1 日 至 2023 年 3 月 31 日）

1. 金融商品の状況に関する事項

（1）金融商品に対する取組方針

当社は、投資信託の運用を業として行っており、自社が運用する投資信託の商品性維持等を目的として、当該投資信託を特定金外信託を通じ保有しております。特定金外信託を通じ行っているデリバティブ取引については、保有する投資信託にかかる将来の為替及び価格の変動によるリスクの軽減を目的としているため、投資信託保有残高の範囲内で行うこととし、投機目的のためのデリバティブ取引は行わない方針であります。

なお、余資運用に関しては、譲渡性預金等安全性の高い金融資産で運用し、資金調達に関しては、親会社である野村ホールディングス株式会社及びその他の金融機関からの短期借入による方針であります。

（2）金融商品の内容及びそのリスク並びにリスク管理体制

特定金外信託を通じ保有している投資信託につきましては、為替変動リスクや価格変動リスクに晒されておりますが、その大部分については為替予約、株価指数先物、債券先物などのデリバティブ取引によりヘッジしております。また、株式につきましては、政策投資として、あるいは業務上の関係維持を目的として保有しておりますが、価格変動リスクに晒されております。有価証券及び投資有価証券並びに金銭の信託については財務部が管理しており、定期的に時価や発行体の財務状況を把握し、その内容を経営に報告しております。

デリバティブ取引の実行及び管理については、財務部及び運用部で行っております。デリバティブ取引については、取引相手先として高格付を有する金融機関に限定しているため信用リスクはほとんどないと認識しております。財務部は月に一度デリバティブ取引の内容を含んだ財務報告を経営会議で行っております。

また、営業債権である未収委託者報酬は、投資信託約款に基づき、信託財産から委託者に対して支払われる信託報酬の未払金額であり、信託財産は受託銀行において分別保管されているため、信用リスクはほとんどないと認識しております。同じく営業債権である未収運用受託報酬は、投資顧問契約に基づき、運用受託者に対して支払われる報酬の未払金額であります。この未収運用受託報酬は、信託財産から運用受託者に対して支払われる場合は、信託財産が信託銀行において分別保管されているため、信用リスクはほとんどないと認識しており、顧客から直接運用受託者に対して支払われる場合は、当該顧客の信用リスクにさらされておりますが、顧客ごとに決済期日および残高を管理することにより、回収懸念の早期把握や回収リスクの軽減を図っております。

2. 金融商品の時価等に関する事項

2023年3月31日における貸借対照表計上額、時価、及びこれらの差額については次のとおりです。

(単位：百万円)

	貸借対照表 計上額	時価	差額
(1) 金銭の信託	42,108	42,108	-
資産計	42,108	42,108	-
(2) その他 (デリバティブ取引)	46	46	-
負債計	46	46	-

(注1) 現金・預金、未収委託者報酬、未収運用受託報酬、有価証券、短期貸付金、未払金、未払費用、未払法人税等、未払消費税等は短期間で決済されるため時価が帳簿価額に近似するものであることから、記載を省略しております。

(注2) 投資有価証券及び関係会社株式は、市場価格のない株式等及び組合出資金等であることから、上表には含まれておりません。当該金融商品の貸借対照表計上額は以下のとおりであります。

	前事業年度 (百万円)
市場価格のない株式等 (※)	10,261
組合出資金等	1,557
合計	11,819

(※) 市場価格のない株式等には非上場株式等が含まれております。

(注3) 金銭債権及び満期のある有価証券の決算日後の償還予定額

(単位：百万円)

	1年以内	1年超 5年以内	5年超 10年以内	10年超
預金	1,865	-	-	-
金銭の信託	42,108	-	-	-
未収委託者報酬	26,116	-	-	-
未収運用受託報酬	3,780	-	-	-
有価証券及び投資有価証券				
その他有価証券	21,900	-	-	-
短期貸付金	1,001			
合計	96,772	-	-	-

3. 金融商品の時価のレベルごとの内訳等に関する事項

金融商品の時価を、時価の算定に用いたインプットの観察可能性及び重要性に応じて、以下の3つのレベルに分類しております。

レベル1の時価：同一の資産又は負債の活発な市場における（無調整の）相場価格により算定した時価

レベル2の時価：レベル1のインプット以外の直接または間接的に観察可能なインプットを用いて算定した時価

レベル3の時価：重要な観察できないインプットを使用して算定した時価

時価の算定に重要な影響を与えるインプットを複数使用している場合には、それらのインプットがそれぞれ属するレベルのうち、時価の算定における優先順位が最も低いレベルに時価を分類しております。

区分	貸借対照表計上額（単位：百万円）			
	レベル1	レベル2	レベル3	合計
金銭の信託（運用目的・その他）	-	42,108	-	42,108
資産計	-	42,108	-	42,108
デリバティブ取引（通貨関連）	-	46	-	46
負債計	-	46	-	46

（注）時価の算定に用いた評価技法及びインプットの説明

金銭の信託

信託財産は、主として投資信託、デリバティブ取引、その他の資産（コールローン・委託証拠金等）で構成されております。

信託財産を構成する金融商品の時価について、投資信託は基準価額、デリバティブ取引に関しては、上場デリバティブ取引は取引所の価格、為替予約取引は先物為替相場、店頭デリバティブ取引は取引先金融機関から提示された価格等によっております。また、その他の資産については短期間で決済されるため、時価は帳簿価額とほぼ等しいことから、当該帳簿価額によっております。構成物のレベルに基づき、レベル2の時価に分類しております。

デリバティブ取引

時価の算定方法は、取引先金融機関から提示された価格等に基づき算出しており、レベル2の時価に分類しております。

当事業年度（自 2023 年 4 月 1 日 至 2024 年 3 月 31 日）

1. 金融商品の状況に関する事項

（1）金融商品に対する取組方針

当社は、投資信託の運用を業として行っており、自社が運用する投資信託の商品性維持等を目的として、当該投資信託を特定金外信託を通じ保有しております。特定金外信託を通じ行っているデリバティブ取引については、保有する投資信託にかかる将来の為替及び価格の変動によるリスクの軽減を目的としているため、投資信託保有残高の範囲内で行うこととし、投機目的のためのデリバティブ取引は行わない方針であります。

なお、余資運用に関しては、譲渡性預金等安全性の高い金融資産で運用し、資金調達に関しては、親会社である野村ホールディングス株式会社及びその他の金融機関からの短期借入による方針であります。

（2）金融商品の内容及びそのリスク並びにリスク管理体制

特定金外信託を通じ保有している投資信託につきましては、為替変動リスクや価格変動リスクに晒されておりますが、その大部分については為替予約、株価指数先物、債券先物などのデリバティブ取引によりヘッジしております。また、株式につきましては、政策投資として、あるいは業務上の関係維持を目的として保有しておりますが、価格変動リスクに晒されております。有価証券及び投資有価証券並びに金銭の信託については財務部が管理しており、定期的に時価や発行体の財務状況を把握し、その内容を経営に報告しております。

デリバティブ取引の実行及び管理については、財務部及び運用部で行っております。デリバティブ取引については、取引相手先として高格付を有する金融機関に限定しているため信用リスクはほとんどないと認識しております。財務部は月に一度デリバティブ取引の内容を含んだ財務報告を経営会議で行っております。

また、営業債権である未収委託者報酬は、投資信託約款に基づき、信託財産から委託者に対して支払われる信託報酬の未払金額であり、信託財産は受託銀行において分別保管されているため、信用リスクはほとんどないと認識しております。同じく営業債権である未収運用受託報酬は、投資顧問契約に基づき、運用受託者に対して支払われる報酬の未払金額であります。この未収運用受託報酬は、信託財産から運用受託者に対して支払われる場合は、信託財産が信託銀行において分別保管されているため、信用リスクはほとんどないと認識しており、顧客から直接運用受託者に対して支払われる場合は、当該顧客の信用リスクにさらされておりますが、顧客ごとに決済期日および残高を管理することにより、回収懸念の早期把握や回収リスクの軽減を図っております。

2. 金融商品の時価等に関する事項

2024年3月31日における貸借対照表計上額、時価、及びこれらの差額については次のとおりです。

(単位：百万円)

	貸借対照表 計上額	時価	差額
(1) 金銭の信託	44,745	44,745	-
資産計	44,745	44,745	-
(2) その他 (デリバティブ取引)	24	24	-
負債計	24	24	-

(注1) 現金・預金、未収委託者報酬、未収運用受託報酬、短期貸付金、短期借入金、未払金、未払費用、未払法人税等、未払消費税等は短期間で決済されるため時価が帳簿価額に近似するものであることから、記載を省略しております。

(注2) 投資有価証券及び関係会社株式は、市場価格のない株式等及び組合出資金等であることから、上表には含まれておりません。当該金融商品の貸借対照表計上額は以下のとおりであります。

	当事業年度 (百万円)
市場価格のない株式等 (※)	9,710
組合出資金等	1,638
合計	11,348

(※) 1 市場価格のない株式等には非上場株式等が含まれております。

2 非上場株式等について、当事業年度において490百万円減損処理を行っております。

(注3) 金銭債権及び満期のある有価証券の決算日後の償還予定額

(単位：百万円)

	1年以内	1年超 5年以内	5年超 10年以内	10年超
預金	7,405	-	-	-
金銭の信託	44,745	-	-	-
未収委託者報酬	31,788	-	-	-
未収運用受託報酬	5,989	-	-	-
短期貸付金	757	-	-	-
合計	90,685	-	-	-

3. 金融商品の時価のレベルごとの内訳等に関する事項

金融商品の時価を、時価の算定に用いたインプットの観察可能性及び重要性に応じて、以下の3つのレベルに分類しております。

レベル1の時価：同一の資産又は負債の活発な市場における（無調整の）相場価格により算定した時価

レベル2の時価：レベル1のインプット以外の直接または間接的に観察可能なインプットを用いて算定した時価

レベル3の時価：重要な観察できないインプットを使用して算定した時価

時価の算定に重要な影響を与えるインプットを複数使用している場合には、それらのインプットがそれぞれ属するレベルのうち、時価の算定における優先順位が最も低いレベルに時価を分類しております。

区分	貸借対照表計上額（単位：百万円）			
	レベル1	レベル2	レベル3	合計
金銭の信託（運用目的・その他）	-	44,745	-	44,745
資産計	-	44,745	-	44,745
デリバティブ取引（通貨関連）	-	24	-	24
負債計	-	24	-	24

（注）時価の算定に用いた評価技法及びインプットの説明

金銭の信託

信託財産は、主として投資信託、デリバティブ取引、その他の資産（コールローン・委託証拠金等）で構成されております。

信託財産を構成する金融商品の時価について、投資信託は基準価額、デリバティブ取引に関しては、上場デリバティブ取引は取引所の価格、為替予約取引は先物為替相場、店頭デリバティブ取引は取引先金融機関から提示された価格等によっております。また、その他の資産については短期間で決済されるため、時価は帳簿価額とほぼ等しいことから、当該帳簿価額によっております。構成物のレベルに基づき、レベル2の時価に分類しております。

デリバティブ取引

時価の算定方法は、取引先金融機関から提示された価格等に基づき算出しており、レベル2の時価に分類しております。

◇ 有価証券関係

前事業年度（自 2022 年 4 月 1 日 至 2023 年 3 月 31 日）

1. 売買目的有価証券(2023 年 3 月 31 日)

該当事項はありません。

2. 満期保有目的の債券(2023 年 3 月 31 日)

該当事項はありません。

3. 子会社株式及び関連会社株式(2023 年 3 月 31 日)

市場価格のない株式等の貸借対照表計上額

区分	当事業年度 (百万円)
子会社株式	9,919
関連会社株式	106

4. その他有価証券(2023 年 3 月 31 日)

区分	貸借対照表 計上額 (百万円)	取得原価 (百万円)	差額 (百万円)
貸借対照表計上額が 取得原価を超えるもの 株式	-	-	-
小計	-	-	-
貸借対照表計上額が 取得原価を超えないもの 譲渡性預金	21,900	21,900	-
小計	21,900	21,900	-
合計	21,900	21,900	-

※市場価格のない株式等（貸借対照表計上額 235 百万円）及び組合出資金等（貸借対照表計上額 1,557 百万円）は、記載しておりません。

5. 事業年度中に売却したその他有価証券（自 2022 年 4 月 1 日 至 2023 年 3 月 31 日）

区分	売却額(百万円)	売却益の合計額(百万円)	売却損の合計額(百万円)
株式	66	-	16
合計	66	-	16

当事業年度（自 2023 年 4 月 1 日 至 2024 年 3 月 31 日）

1. 売買目的有価証券(2024 年 3 月 31 日)

該当事項はありません。

2. 満期保有目的の債券(2024 年 3 月 31 日)

該当事項はありません。

3. 子会社株式及び関連会社株式(2024 年 3 月 31 日)

市場価格のない株式等の貸借対照表計上額

区分	当事業年度 (百万円)
子会社株式	9,428
関連会社株式	106

4. その他有価証券(2024 年 3 月 31 日)

該当事項はありません。

非上場株式等（貸借対照表計上額 174 百万円）及び組合出資金等（貸借対照表計上額 1,638 百万円）については、市場価格のない株式等に該当するため、記載しておりません。

5. 事業年度中に売却したその他有価証券（自 2023 年 4 月 1 日 至 2024 年 3 月 31 日）

区分	売却額(百万円)	売却益の合計額(百万円)	売却損の合計額(百万円)
株式	36	-	5
合計	36	-	5

◇ デリバティブ取引関係

1. ヘッジ会計が適用されていないデリバティブ取引

(1) 通貨関連

前事業年度（自 2022 年 4 月 1 日 至 2023 年 3 月 31 日）

区分	取引の種類	契約額等 (百万円)	契約額等の うち一年超 (百万円)	時価 (百万円)	評価損益 (百万円)
市場取引以外の取引	為替予約取引 売建 米ドル	952	-	△46	△46

当事業年度（自 2023 年 4 月 1 日 至 2024 年 3 月 31 日）

区分	取引の種類	契約額等 (百万円)	契約額等の うち一年超 (百万円)	時価 (百万円)	評価損益 (百万円)
市場取引以外の取引	為替予約取引 売建 米ドル	730	-	△24	△24

◇ 退職給付関係

前事業年度(自 2022年4月1日 至 2023年3月31日)	
1. 採用している退職給付制度の概要	
当社は、確定給付型の制度として確定給付型企业年金制度及び退職一時金制度を、また確定拠出型の制度として確定拠出年金制度を設けております。	
2. 確定給付制度	
(1) 退職給付債務の期首残高と期末残高の調整表	
退職給付債務の期首残高	21,967 百万円
勤務費用	853
利息費用	188
数理計算上の差異の発生額	△1,476
退職給付の支払額	△1,133
その他	△83
退職給付債務の期末残高	20,314
(2) 年金資産の期首残高と期末残高の調整表	
年金資産の期首残高	19,687 百万円
期待運用収益	462
数理計算上の差異の発生額	△716
事業主からの拠出額	819
退職給付の支払額	△874
年金資産の期末残高	19,378
(3) 退職給付債務及び年金資産の期末残高と貸借対照表に計上された退職給付引当金及び前払年金費用の調整表	
積立型制度の退職給付債務	17,386 百万円
年金資産	△19,378
	△1,991
非積立型制度の退職給付債務	2,927
未積立退職給付債務	935
未認識数理計算上の差異	398
未認識過去勤務費用	53
貸借対照表上に計上された負債と資産の純額	1,387
退職給付引当金	2,940
前払年金費用	△1,553
貸借対照表上に計上された負債と資産の純額	1,387
(4) 退職給付費用及びその内訳項目の金額	
勤務費用	853 百万円
利息費用	188
期待運用収益	△462
数理計算上の差異の費用処理額	127
過去勤務費用の費用処理額	△52
確定給付制度に係る退職給付費用	653
(5) 年金資産に関する事項	
①年金資産の主な内容	
年金資産合計に対する主な分類毎の比率は、次の通りです。	
債券	34%
株式	27%
生保一般勘定	11%
生保特別勘定	7%
その他	21%
合計	100%

②長期期待運用収益率の設定方法

年金資産の長期期待運用収益率を決定するため、現在及び予想される年金資産の配分と、年金資産を構成する多様な資産からの現在及び将来期待される長期の収益率を考慮しております。

(6) 数理計算上の計算基礎に関する事項

当事業年度末における主要な数理計算上の計算基礎

確定給付型企業年金制度の割引率	1.4%
退職一時金制度の割引率	1.1%
長期期待運用収益率	2.35%

3. 確定拠出制度

当社の確定拠出制度への要拠出額は、202百万円でした。

当事業年度(自 2023年4月1日 至 2024年3月31日)

1. 採用している退職給付制度の概要

当社は、確定給付型の制度として確定給付型企業年金制度及び退職一時金制度を、また確定拠出型の制度として確定拠出年金制度を設けております。

2. 確定給付制度

(1) 退職給付債務の期首残高と期末残高の調整表

退職給付債務の期首残高	20,314 百万円
勤務費用	802
利息費用	275
数理計算上の差異の発生額	△1,024
退職給付の支払額	△1,150
その他	△11
退職給付債務の期末残高	19,205

(2) 年金資産の期首残高と期末残高の調整表

年金資産の期首残高	19,378 百万円
期待運用収益	455
数理計算上の差異の発生額	1,415
事業主からの拠出額	848
退職給付の支払額	△850
年金資産の期末残高	21,247

(3) 退職給付債務及び年金資産の期末残高と貸借対照表に計上された退職給付引当金及び前払年金費用の調整表

積立型制度の退職給付債務	16,431 百万円
年金資産	△21,247
	△4,815
非積立型制度の退職給付債務	2,774
未積立退職給付債務	△2,041
未認識数理計算上の差異	2,923
未認識過去勤務費用	1
貸借対照表上に計上された負債と資産の純額	883
退職給付引当金	2,759
前払年金費用	△1,875
貸借対照表上に計上された負債と資産の純額	883

(4) 退職給付費用及びその内訳項目の金額

勤務費用	802 百万円
利息費用	275
期待運用収益	△455
数理計算上の差異の費用処理額	86
過去勤務費用の費用処理額	△52

確定給付制度に係る退職給付費用	655
-----------------	-----

(5) 年金資産に関する事項

①年金資産の主な内容

年金資産合計に対する主な分類毎の比率は、次の通りです。

債券	31%
株式	32%
生保一般勘定	9%
生保特別勘定	7%
その他	21%
合計	100%

②長期期待運用収益率の設定方法

年金資産の長期期待運用収益率を決定するため、現在及び予想される年金資産の配分と、年金資産を構成する多様な資産からの現在及び将来期待される長期の収益率を考慮しております。

(6) 数理計算上の計算基礎に関する事項

当事業年度末における主要な数理計算上の計算基礎

確定給付型企業年金制度の割引率	1.8%
退職一時金制度の割引率	1.3%
長期期待運用収益率	2.35%

3. 確定拠出制度

当社の確定拠出制度への要拠出額は、206 百万円でした。

◇ 税効果会計関係

1. 繰延税金資産及び繰延税金負債の発生の主な原因別の内訳

前事業年度末 (2023年3月31日)		当事業年度末 (2024年3月31日)	
1. 繰延税金資産及び繰延税金負債の発生の主な原因別の内訳		1. 繰延税金資産及び繰延税金負債の発生の主な原因別の内訳	
繰延税金資産	百万円	繰延税金資産	百万円
賞与引当金	1,138	賞与引当金	1,422
退職給付引当金	911	退職給付引当金	855
関係会社株式評価減	1,010	関係会社株式評価減	1,162
未払事業税	227	未払事業税	360
投資有価証券評価減	11	投資有価証券評価減	11
減価償却超過額	331	減価償却超過額	323
時効後支払損引当金	184	時効後支払損引当金	186
関係会社株式売却損	505	関係会社株式売却損	505
ゴルフ会員権評価減	78	ゴルフ会員権評価減	79
資産除去債務	348	資産除去債務	348
未払社会保険料	85	未払社会保険料	116
その他	44	その他	50
繰延税金資産小計	4,878	繰延税金資産小計	5,422
評価性引当額	△1,696	評価性引当額	△1,848
繰延税金資産合計	3,181	繰延税金資産合計	3,573
繰延税金負債		繰延税金負債	
資産除去債務に対応する除去費用	△171	資産除去債務に対応する除去費用	△109
関係会社株式評価益	△84	関係会社株式評価益	△85
その他有価証券評価差額金	△102	その他有価証券評価差額金	△146
前払年金費用	△481	前払年金費用	△581
繰延税金負債合計	△840	繰延税金負債合計	△922
繰延税金資産の純額	2,340	繰延税金資産の純額	2,651
2. 法定実効税率と税効果会計適用後の法人税等の負担率との差異の原因となった主な項目別の内訳		2. 法定実効税率と税効果会計適用後の法人税等の負担率との差異の原因となった主な項目別の内訳	
法定実効税率	31.0%	法定実効税率	31.0%
(調整)		(調整)	
交際費等永久に損金に算入されない項目	0.3%	交際費等永久に損金に算入されない項目	0.2%
受取配当金等永久に益金に算入されない項目	△6.4%	受取配当金等永久に益金に算入されない項目	△5.4%
タックスヘイブン税制	2.1%	タックスヘイブン税制	1.2%
外国税額控除	△0.6%	外国税額控除	△0.3%
外国子会社からの受取配当に係る外国源泉税	0.7%	外国子会社からの受取配当に係る外国源泉税	0.5%
その他	△0.8%	その他	△0.2%
税効果会計適用後の法人税等の負担率	26.3%	税効果会計適用後の法人税等の負担率	27.0%

2. 法人税及び地方法人税の会計処理又はこれらに関する税効果会計の会計処理

当社は、グループ通算制度を適用しており、「グループ通算制度を適用する場合の会計処理及び開示に関する取扱い」(実務対応報告第42号 2021年8月12日)に従って、法人税及び地方法人税の会計処理又はこれらに関する税効果会計の会計処理並びに開示を行っております。

◇ 資産除去債務関係

資産除去債務のうち貸借対照表に計上しているもの

1. 当該資産除去債務の概要

本社の不動産賃貸借契約に伴う原状回復義務等であります。

2. 当該資産除去債務の金額の算定方法

使用見込期間を当該不動産賃貸借契約期間とし、割引率は0.0%を使用して資産除去債務の金額を計算しております。

3. 当該資産除去債務の総額の増減

	(単位：百万円)			
	前事業年度		当事業年度	
	自 2022年4月1日	自 2023年4月1日	自 2023年4月1日	自 2024年3月31日
	至 2023年3月31日	至 2024年3月31日		
期首残高	1,123		1,123	
有形固定資産の取得に伴う増加	-		-	
資産除去債務の履行による減少	-		-	
期末残高	1,123		1,123	

◇ 収益認識に関する注記

1. 顧客との契約から生じる収益を分解した情報

前事業年度（自 2022 年 4 月 1 日 至 2023 年 3 月 31 日）

区分	前事業年度 (自 2022 年 4 月 1 日 至 2023 年 3 月 31 日)
委託者報酬	113,491 百万円
運用受託報酬	17,245 百万円
成功報酬 (注)	952 百万円
その他営業収益	331 百万円
合計	132,021 百万円

(注) 成功報酬は、損益計算書において委託者報酬または運用受託報酬に含めて表示しております。

当事業年度（自 2023 年 4 月 1 日 至 2024 年 3 月 31 日）

区分	当事業年度 (自 2023 年 4 月 1 日 至 2024 年 3 月 31 日)
委託者報酬	124,707 百万円
運用受託報酬	19,131 百万円
成功報酬 (注)	2,071 百万円
その他営業収益	291 百万円
合計	146,202 百万円

(注) 成功報酬は、損益計算書において委託者報酬または運用受託報酬に含めて表示しております。

2. 顧客との契約から生じる収益を理解するための基礎となる情報

[重要な会計方針] 7. 収益及び費用の計上基準に記載のとおりであります。

3. 顧客との契約に基づく履行義務の充足と当該契約から生じるキャッシュ・フローとの関係並びに当事業年度末において存在する顧客との契約から当事業年度の末日後に認識すると見込まれる収益の金額及び時期に関する情報

重要性が乏しいため、記載を省略しております。

◇ セグメント情報等

前事業年度(自 2022年4月1日 至 2023年3月31日)

1. セグメント情報

当社は投資運用業の単一セグメントであるため、記載を省略しております。

2. 関連情報

(1) 製品・サービスごとの情報

当社の製品・サービス区分の決定方法は、損益計算書の営業収益の区分と同一であることから、製品・サービスごとの営業収益の記載を省略しております。

(2) 地域ごとの情報

① 売上高

本邦の外部顧客からの営業収益に区分した金額が損益計算書の営業収益の90%を超えるため、地域ごとの営業収益の記載を省略しております。

② 有形固定資産

本邦に所在している有形固定資産の金額が貸借対照表の有形固定資産の金額の90%を超えるため、地域ごとの有形固定資産の記載を省略しております。

(3) 主要な顧客ごとの情報

外部顧客からの営業収益のうち、損益計算書の営業収益の10%以上を占める相手先が識別されていないため、主要な顧客ごとの営業収益の記載を省略しております。

当事業年度(自 2023 年 4 月 1 日 至 2024 年 3 月 31 日)

1. セグメント情報

当社は投資運用業の単一セグメントであるため、記載を省略しております。

2. 関連情報

(1) 製品・サービスごとの情報

当社の製品・サービス区分の決定方法は、損益計算書の営業収益の区分と同一であることから、製品・サービスごとの営業収益の記載を省略しております。

(2) 地域ごとの情報

① 売上高

本邦の外部顧客からの営業収益に区分した金額が損益計算書の営業収益の 90%を超えるため、地域ごとの営業収益の記載を省略しております。

② 有形固定資産

本邦に所在している有形固定資産の金額が貸借対照表の有形固定資産の金額の 90%を超えるため、地域ごとの有形固定資産の記載を省略しております。

(3) 主要な顧客ごとの情報

外部顧客からの営業収益のうち、損益計算書の営業収益の 10%以上を占める相手先が識別されていないため、主要な顧客ごとの営業収益の記載を省略しております。

◇ 関連当事者情報

前事業年度(自 2022年4月1日 至 2023年3月31日)

1. 関連当事者との取引

(ア) 親会社及び法人主要株主等

該当はありません。

(イ) 子会社等

種類	会社等の名称	所在地	資本金	事業の内容	議決権等の所有(被所有)割合	関連当事者との関係	取引の内容	取引金額(百万円)	科目	期末残高(百万円)
子会社	ノムラ・エーエム・ファイナンス・インク	ケイマン	2,500 (米ドル)	資金管理	直接 100%	資産の賃貸借	資金の貸付	5,736	短期貸付金	1,001
							資金の返済	6,489		
							貸付金利息	44	未収利息	11

(ウ) 兄弟会社等

種類	会社等の名称	所在地	資本金	事業の内容	議決権等の所有(被所有)割合	関連当事者との関係	取引の内容	取引金額(百万円)	科目	期末残高(百万円)
親会社の子会社	野村証券株式会社	東京都中央区	10,000 (百万円)	証券業	—	当社投資信託の募集の取扱及び売出の取扱ならびに投資信託に係る事務代行の委託等 役員の兼任	投資信託に係る事務代行手数料の支払(*1)	27,180	未払手数料	5,773

(エ) 役員及び個人主要株主等

該当はありません。

(注) 1. 上記の金額のうち、取引金額には消費税等が含まれておらず、期末残高には消費税等が含まれております。

2. 取引条件及び取引条件の決定方針等

(*1) 投資信託に係る事務代行手数料については、商品性等を勘案し総合的に決定しております。

2. 親会社又は重要な関連会社に関する注記

(1) 親会社情報

野村ホールディングス(株) (東京証券取引所、名古屋証券取引所、シンガポール証券取引所、ニューヨーク証券取引所に上場)

(2) 重要な関連会社の要約財務諸表

該当はありません。

当事業年度(自 2023年4月1日 至 2024年3月31日)

1. 関連当事者との取引

(ア) 親会社及び法人主要株主等

種類	会社等の名称	所在地	資本金	事業の内容	議決権等の所有 (被所有)割合	関連当事者との 関係	取引の内容	取引 金額 (百万円)	科目	期末 残高 (百万円)
親会社	野村ホールディングス株式会社	東京都中央区	594,493 (百万円)	証券持株会社業	被所有 100%	経営管理	資金の借入	141,800	短期借入金	13,700
							資金の返済	128,100		
							借入金利息	123	未払利息	19

(イ) 子会社等

種類	会社等の名称	所在地	資本金	事業の内容	議決権等の所有 (被所有)割合	関連当事者との 関係	取引の内容	取引 金額 (百万円)	科目	期末 残高 (百万円)
子会社	ノムラ・エーエム・ファイナンス・インク	ケイマン	2,500 (米ドル)	資金管理	直接 100%	資産の賃貸借	資金の貸付	2,856	短期貸付金	757
							資金の返済	3,081		
							貸付金利息	48	未収利息	9

(ウ) 兄弟会社等

種類	会社等の名称	所在地	資本金	事業の内容	議決権等の所有 (被所有)割合	関連当事者との 関係	取引の内容	取引 金額 (百万円)	科目	期末 残高 (百万円)
親会社の子会社	野村証券株式会社	東京都中央区	10,000 (百万円)	証券業	—	当社投資信託の募集の取扱及び売出の取扱ならびに投資信託に係る事務代行の委託等 役員の兼任	投資信託に係る事務代行手数料の支払 (*1)	30,272	未払手数料	7,148

(エ) 役員及び個人主要株主等

該当はありません。

(注) 1. 上記の金額のうち、取引金額には消費税等が含まれておらず、期末残高には消費税等が含まれております。

2. 取引条件及び取引条件の決定方針等

(*1) 投資信託に係る事務代行手数料については、商品性等を勘案し総合的に決定しております。

2. 親会社又は重要な関連会社に関する注記

(1) 親会社情報

野村ホールディングス(株) (東京証券取引所、名古屋証券取引所、シンガポール証券取引所、ニューヨーク証券取引所に上場)

(2) 重要な関連会社の要約財務諸表

該当はありません。

◇ 1株当たり情報

前事業年度 (自 2022年4月1日 至 2023年3月31日)		当事業年度 (自 2023年4月1日 至 2024年3月31日)	
1株当たり純資産額	17,016円74銭	1株当たり純資産額	11,677円62銭
1株当たり当期純利益	5,060円34銭	1株当たり当期純利益	5,471円85銭
潜在株式調整後1株当たり当期純利益については、潜在株式が存在しないため記載しておりません。		潜在株式調整後1株当たり当期純利益については、潜在株式が存在しないため記載しておりません。	
1株当たり当期純利益の算定上の基礎		1株当たり当期純利益の算定上の基礎	
損益計算書上の当期純利益	26,064百万円	損益計算書上の当期純利益	28,183百万円
普通株式に係る当期純利益	26,064百万円	普通株式に係る当期純利益	28,183百万円
普通株主に帰属しない金額の主要な内訳		普通株主に帰属しない金額の主要な内訳	
該当事項はありません。		該当事項はありません。	
普通株式の期中平均株式数	5,150,693株	普通株式の期中平均株式数	5,150,693株

中間財務諸表

◇ 中間貸借対照表

		2024年9月30日現在
区分	注記 番号	金額(百万円)
(資産の部)		
流動資産		
現金・預金		5,222
金銭の信託		47,595
未収委託者報酬		35,191
未収運用受託報酬		6,723
短期貸付金		1,427
その他		1,233
貸倒引当金		△21
流動資産計		97,372
固定資産		
有形固定資産	※1	761
無形固定資産		6,247
ソフトウェア		6,246
その他		0
投資その他の資産		15,876
投資有価証券		1,503
関係会社株式		9,535
長期差入保証金		521
前払年金費用		2,189
繰延税金資産		2,020
その他		105
固定資産計		22,884
資産合計		120,257

		2024年9月30日現在
区分	注記 番号	金額(百万円)
(負債の部)		
流動負債		
短期借入金		28,300
未払金		11,764
未払収益分配金		1
未払償還金		38
未払手数料		11,479
関係会社未払金		244
未払費用		11,699
未払法人税等		6,872
未払消費税等	※2	1,584
賞与引当金		2,843
その他		130
流動負債計		63,195
固定負債		
退職給付引当金		2,678
時効後支払損引当金		609
資産除去債務		1,123
固定負債計		4,410
負債合計		67,606
(純資産の部)		
株主資本		52,360
資本金		17,180
資本剰余金		13,729
資本準備金		11,729
その他資本剰余金		2,000
利益剰余金		21,450
利益準備金		685
その他利益剰余金		20,765
繰越利益剰余金		20,765
評価・換算差額等		290
その他有価証券評価差額金		290
純資産合計		52,651
負債・純資産合計		120,257

◇ 中間損益計算書

		自 2024年4月1日 至 2024年9月30日
区分	注記 番号	金額(百万円)
営業収益		
委託者報酬		75,441
運用受託報酬		11,445
その他営業収益		153
営業収益計		87,039
営業費用		
支払手数料		27,091
調査費		18,872
その他営業費用		3,159
営業費用計		49,123
一般管理費	※1	16,272
営業利益		21,643
営業外収益	※2	6,924
営業外費用	※3	285
経常利益		28,282
特別利益	※4	23
特別損失	※5	13
税引前中間純利益		28,292
法人税、住民税及び事業税		6,931
法人税等調整額		646
中間純利益		20,713

◇ 中間株主資本等変動計算書
 当中間会計期間(自 2024年4月1日 至 2024年9月30日)

(単位：百万円)

	株主資本							
	資本金	資本剰余金			利益準備金	利益剰余金		株主資本合計
		資本準備金	その他資本剰余金	資本剰余金合計		その他利益剰余金 繰越利益剰余金	利益剰余金合計	
当期首残高	17,180	11,729	2,000	13,729	685	28,225	28,910	59,820
当中間期変動額								
剰余金の配当						△28,174	△28,174	△28,174
中間純利益						20,713	20,713	20,713
株主資本以外の項目の 当中間期変動額(純額)								
当中間期変動額合計	—	—	—	—	—	△7,460	△7,460	△7,460
当中間期末残高	17,180	11,729	2,000	13,729	685	20,765	21,450	52,360

(単位：百万円)

	評価・換算差額等		純資産合計
	その他有価証券 評価差額金	評価・換算 差額等合計	
当期首残高	327	327	60,147
当中間期変動額			
剰余金の配当			△28,174
中間純利益			20,713
株主資本以外の項目の 当中間期変動額(純額)	△36	△36	△36
当中間期変動額合計	△36	△36	△7,496
当中間期末残高	290	290	52,651

[重要な会計方針]

<p>1. 有価証券の評価基準及び評価方法</p>	<p>(1) 子会社株式及び関連会社株式 … 移動平均法による原価法</p> <p>(2) その他有価証券 市場価格のない … 時価法 株式等以外のもの (評価差額は全部純資産直入法により処理し、 売却原価は移動平均法により算定) 市場価格のない … 移動平均法による原価法 株式等</p>						
<p>2. 金銭の信託の評価基準及び評価方法</p>	<p>時価法</p>						
<p>3. デリバティブ取引の評価基準及び評価方法</p>	<p>時価法</p>						
<p>4. 外貨建の資産又は負債の本邦通貨への換算基準</p>	<p>外貨建金銭債権債務は、中間会計期間末日の直物為替相場により円貨に換算し、換算差額は損益として処理しております。</p>						
<p>5. 固定資産の減価償却の方法</p>	<p>(1) 有形固定資産 定率法を採用しております。ただし、1998年4月1日以降に取得した建物(附属設備を除く)、並びに2016年4月1日以降に取得した建物附属設備及び構築物については、定額法を採用しております。 主な耐用年数は以下の通りであります。</p> <table border="0" data-bbox="667 965 1050 1059"> <tr> <td>建物</td> <td>6年</td> </tr> <tr> <td>附属設備</td> <td>6～15年</td> </tr> <tr> <td>器具備品</td> <td>4～15年</td> </tr> </table> <p>(2) 無形固定資産及び投資その他の資産 定額法を採用しております。なお、自社利用のソフトウェアについては、社内における利用可能期間(5年)に基づく定額法によっております。</p>	建物	6年	附属設備	6～15年	器具備品	4～15年
建物	6年						
附属設備	6～15年						
器具備品	4～15年						
<p>6. 引当金の計上基準</p>	<p>(1) 貸倒引当金 債権の貸倒損失に備えるため、一般債権については貸倒実績率により、貸倒懸念債権等特定の債権については個別に回収可能性を検討し、回収不能見込額を計上しております。</p> <p>(2) 賞与引当金 賞与の支払いに備えるため、支払見込額に基づき当中間会計期間に見合う分を計上しております。</p> <p>(3) 退職給付引当金 従業員の退職給付に備えるため、退職一時金及び確定給付型企業年金について、当事業年度末における退職給付債務及び年金資産の見込額に基づき、当中間会計期間末において発生していると認められる額を計上しております。</p> <p>① 退職給付見込額の期間帰属方法 退職給付債務の算定にあたり、退職給付見込額を当中間会計期間末までの期間に帰属させる方法については、給付算定式基準によっております。</p> <p>② 数理計算上の差異及び過去勤務費用の費用処理方法 確定給付型企業年金に係る数理計算上の差異は、その発生時の従業員の平均残存勤務期間以内の一定の年数による定額法により、発生した事業年度の翌期から費用処理することとしております。また、退職一時金に係る数理計算上の差異は、発生した事業年度の翌期に一括して費用処理することとしております。 退職一時金及び確定給付型企業年金に係る過去勤務費用は、その発生時の従業員の平均残存勤務期間以内の一定の年数による定額法により、発生した事業年度から費用処理することとしております。</p> <p>(4) 時効後支払損引当金 時効成立のため利益計上した収益分配金及び償還金について、</p>						

7. 収益及び費用の計上基準

受益者からの今後の支払請求に備えるため、過去の支払実績に基づく将来の支払見込額を計上しております。

当社は、資産運用サービスから委託者報酬、運用受託報酬を稼得しております。これらには成功報酬が含まれる場合があります。

① 委託者報酬

委託者報酬は、投資信託の信託約款に基づき日々の純資産総額に対する一定割合として認識され、確定した報酬を投資信託によって主に年4回、もしくは年2回受取ります。当該報酬は期間の経過とともに履行義務が充足されるという前提に基づき、投資信託の運用期間にわたり収益として認識しております。

② 運用受託報酬

運用受託報酬は、投資顧問契約に基づき契約期間の純資産総額等に対する一定割合として認識され、確定した報酬を顧問口座によって主に年4回、もしくは年2回受取ります。当該報酬は期間の経過とともに履行義務が充足されるという前提に基づき、顧問口座の運用期間にわたり収益として認識しております。

③ 成功報酬

成功報酬は、対象となる投資信託または顧問口座の特定のベンチマークまたはその他のパフォーマンス目標を上回る超過運用益に対する一定割合として認識されます。当該報酬は成功報酬を受領する権利が確定した時点で収益として認識しております。

[注記事項]

◇ 中間貸借対照表関係

2024年9月30日現在	
※1 有形固定資産の減価償却累計額	2,133 百万円
※2 消費税等の取扱い	
仮払消費税等及び仮受消費税等は、相殺のうえ「未払消費税等」として表示しております。	

◇ 中間損益計算書関係

		自 2024年4月1日	至 2024年9月30日
※1 減価償却実施額			
有形固定資産		185 百万円	
無形固定資産		949 百万円	
※2 営業外収益のうち主要なもの			
受取配当金		6,350 百万円	
※3 営業外費用のうち主要なもの			
支払利息		105 百万円	
雑損		169 百万円	
※4 特別利益の内訳			
株式報酬受入益		23 百万円	
※5 特別損失の内訳			
固定資産除却損		13 百万円	

◇ 中間株主資本等変動計算書関係

自 2024年4月1日					至 2024年9月30日
1 発行済株式に関する事項					
	株式の種類	当事業年度期首	増加	減少	当中間会計期間末
	普通株式	5,150,693 株	—	—	5,150,693 株
2 配当に関する事項					
	配当金支払額				
	2024年5月16日開催の取締役会において、次のとおり決議しております。				
	・普通株式の配当に関する事項				
	(1) 配当金の総額		28,174 百万円		
	(2) 1株当たり配当額		5,470 円		
	(3) 基準日		2024年3月31日		
	(4) 効力発生日		2024年6月28日		

◇ 金融商品関係

1. 金融商品の時価等に関する事項

2024年9月30日における中間貸借対照表計上額、時価、及びこれらの差額については次のとおりです。

(単位：百万円)

	中間貸借対照表 計上額	時価	差額
(1) 金銭の信託	47,595	47,595	-
(2) その他（デリバティブ取引）	126	126	-
資産計	47,722	47,722	-

(注1) 現金・預金、未収委託者報酬、未収運用受託報酬、短期貸付金、短期借入金、未払金、未払費用、未払法人税等、未払消費税等は短期間で決済されるため時価が帳簿価額に近似するものであることから、記載を省略しております。

(注2) 投資有価証券及び関係会社株式は、市場価格のない株式等及び組合出資金等であることから、上表には含まれておりません。当該金融商品の中間貸借対照表計上額は以下のとおりであります。

	中間貸借対照表計上額 (百万円)
市場価格のない株式等（※）	9,710
組合出資金等	1,328
合計	11,038

(※) 市場価格のない株式等には非上場株式等が含まれております。

2. 金融商品の時価のレベルごとの内訳等に関する事項

金融商品の時価を、時価の算定に用いたインプットの観察可能性及び重要性に応じて、以下の3つのレベルに分類しております。

レベル1の時価：同一の資産又は負債の活発な市場における（無調整の）相場価格により算定した時価

レベル2の時価：レベル1のインプット以外の直接または間接的に観察可能なインプットを用いて算定した時価

レベル3の時価：重要な観察できないインプットを使用して算定した時価

時価の算定に重要な影響を与えるインプットを複数使用している場合には、それらのインプットがそれぞれ属するレベルのうち、時価の算定における優先順位が最も低いレベルに時価を分類しております。

時価で中間貸借対照表に計上している金融商品

区分	中間貸借対照表計上額（単位：百万円）			
	レベル1	レベル2	レベル3	合計
金銭の信託（運用目的・その他）	-	47,595	-	47,595
デリバティブ取引（通貨関連）	-	126	-	126
資産計	-	47,722	-	47,722

(注) 時価の算定に用いた評価技法及びインプットの説明

金銭の信託

信託財産は、主として投資信託、デリバティブ取引、その他の資産（コールローン・委託証拠金等）で構成されております。

信託財産を構成する金融商品の時価について、投資信託は基準価額、デリバティブ取引に関しては、上場デリバティブ取引は取引所の価格、為替予約取引は先物為替相場、店頭デリバティブ取引は取引先金融機関から提示された価格等によっております。また、その他の資産については短期間で決済されるため、時価は帳簿価額とほぼ等しいことから、当該帳簿価額によっております。構成物のレベルに基づき、レベル2の時価に分類しております。

デリバティブ取引

時価の算定方法は、取引先金融機関から提示された価格等に基づき算出しており、レベル2の時価に分類しております。

◇ 有価証券関係

当中間会計期間末（2024年9月30日）

1. 売買目的有価証券(2024年9月30日)

該当事項はありません。

2. 満期保有目的の債券(2024年9月30日)

該当事項はありません。

3. 子会社株式及び関連会社株式(2024年9月30日)

市場価格のない株式等の中間貸借対照表計上額

区分	中間貸借対照表 計上額（百万円）
子会社株式	9,428
関連会社株式	106

4. その他有価証券(2024年9月30日)

該当事項はありません。

非上場株式等（貸借対照表計上額 174 百万円）及び組合出資金等（貸借対照表計上額 1,328 百万円）については、市場価格のない株式等に該当するため、記載していません。

◇ デリバティブ取引関係

1. ヘッジ会計が適用されていないデリバティブ取引

(1) 通貨関連

当中間会計期間（2024年9月30日）

区分	取引の種類	契約額等 （百万円）	契約額等の うち一年超 （百万円）	時価 （百万円）	評価損益 （百万円）
市場取引以外の取引	為替予約取引 売建 米ドル	1,550	-	126	126

◇ 資産除去債務関係

資産除去債務のうち貸借対照表に計上しているもの

当該資産除去債務の総額の増減（単位：百万円）

	自 2024年4月1日 至 2024年9月30日
期首残高	1,123
有形固定資産の取得に伴う増加	-
時の経過による調整額	-
中間期末残高	1,123

◇ 収益認識に関する注記

1. 顧客との契約から生じる収益を分解した情報

区分	当中間会計期間 (自 2024 年 4 月 1 日 至 2024 年 9 月 30 日)
委託者報酬	75,439 百万円
運用受託報酬	10,634 百万円
成功報酬 (注)	811 百万円
その他営業収益	153 百万円
合計	87,039 百万円

(注) 成功報酬は、中間損益計算書において委託者報酬または運用受託報酬に含めて表示しております。

2. 顧客との契約から生じる収益を理解するための基礎となる情報

[重要な会計方針] 7. 収益及び費用の計上基準に記載のとおりであります。

3. 顧客との契約に基づく履行義務の充足と当該契約から生じるキャッシュ・フローとの関係並びに当中間会計期間末において存在する顧客との契約から当中間会計期間の末日後に認識すると見込まれる収益の金額及び時期に関する情報

重要性が乏しいため、記載を省略しております。

◇ セグメント情報等

当中間会計期間(自 2024 年 4 月 1 日 至 2024 年 9 月 30 日)

1. セグメント情報

当社は投資運用業の単一セグメントであるため、記載を省略しております。

2. 関連情報

(1) 製品・サービスごとの情報

当社の製品・サービス区分の決定方法は、中間損益計算書の営業収益の区分と同一であることから、製品・サービスごとの営業収益の記載を省略しております。

(2) 地域ごとの情報

① 営業収益

本邦の外部顧客からの営業収益に区分した金額が中間損益計算書の営業収益の 90%を超えるため、地域ごとの営業収益の記載を省略しております。

② 有形固定資産

本邦に所在している有形固定資産の金額が中間貸借対照表の有形固定資産の金額の 90%を超えるため、地域ごとの有形固定資産の記載を省略しております。

(3) 主要な顧客ごとの情報

外部顧客からの営業収益のうち、中間損益計算書の営業収益の 10%以上を占める相手先が識別されていないため、主要な顧客ごとの営業収益の記載を省略しております。

◇ 1 株当たり情報

自 2024 年 4 月 1 日 至 2024 年 9 月 30 日									
1 株当たり純資産額	10,222 円 13 銭								
1 株当たり中間純利益	4,021 円 58 銭								
<p>(注) 1. 潜在株式調整後 1 株当たり中間純利益につきましては、潜在株式がないため、記載しておりません。</p> <p>2. 1 株当たり中間純利益の算定上の基礎は、以下のとおりであります。</p> <table style="margin-left: 40px;"> <tr> <td>中間純利益</td> <td>20,713 百万円</td> </tr> <tr> <td>普通株主に帰属しない金額</td> <td>—</td> </tr> <tr> <td>普通株式に係る中間純利益</td> <td>20,713 百万円</td> </tr> <tr> <td>期中平均株式数</td> <td>5,150 千株</td> </tr> </table>		中間純利益	20,713 百万円	普通株主に帰属しない金額	—	普通株式に係る中間純利益	20,713 百万円	期中平均株式数	5,150 千株
中間純利益	20,713 百万円								
普通株主に帰属しない金額	—								
普通株式に係る中間純利益	20,713 百万円								
期中平均株式数	5,150 千株								

4 【利害関係人との取引制限】

委託者は、「金融商品取引法」の定めるところにより、利害関係人との取引について、次に掲げる行為が禁止されています。

- ①自己又はその取締役若しくは執行役との間における取引を行うことを内容とした運用を行うこと（投資者の保護に欠け、若しくは取引の公正を害し、又は金融商品取引業の信用を失墜させるおそれがないものとして内閣府令で定めるものを除きます。）。
- ②運用財産相互間において取引を行うことを内容とした運用を行うこと（投資者の保護に欠け、若しくは取引の公正を害し、又は金融商品取引業の信用を失墜させるおそれがないものとして内閣府令で定めるものを除きます。）。
- ③通常の取引の条件と異なる条件であって取引の公正を害するおそれのある条件で、委託者の親法人等（委託者の総株主等の議決権の過半数を保有していることその他の当該金融商品取引業者と密接な関係を有する法人その他の団体として政令で定める要件に該当する者をいいます。以下④⑤において同じ。）又は子法人等（委託者が総株主等の議決権の過半数を保有していることその他の当該金融商品取引業者と密接な関係を有する法人その他の団体として政令で定める要件に該当する者をいいます。以下同じ。）と有価証券の売買その他の取引又は店頭デリバティブ取引を行うこと。
- ④委託者の親法人等又は子法人等の利益を図るため、その行う投資運用業に関して運用の方針、運用財産の額若しくは市場の状況に照らして不必要な取引を行うことを内容とした運用を行うこと。
- ⑤上記③④に掲げるもののほか、委託者の親法人等又は子法人等が関与する行為であって、投資者の保護に欠け、若しくは取引の公正を害し、又は金融商品取引業の信用を失墜させるおそれのあるものとして内閣府令で定める行為

5 【その他】

(1) 定款の変更

委託者の定款の変更に関しては、株主総会の決議が必要です。

(2) 訴訟事件その他の重要事項

委託者およびファンドに重要な影響を与えた事実、または与えると予想される事実はありません。

約款

(野村国内債券インデックスファンド)

運用の基本方針

約款第 22 条に基づき委託者の定める方針は、次のものとします。

1. 基本方針

この投資信託は、NOMURA-BPI 総合 (NOMURA-ボンド・パフォーマンス・インデックス総合) の動きに連動する投資成果を目指して運用を行ないます。

2. 運用方法

(1) 投資対象

親投資信託である国内債券 NOMURA-BPI 総合 マザーファンド受益証券を主要投資対象とします。なお、直接公社債等に投資する場合があります。

(2) 投資態度

① 国内債券 NOMURA-BPI 総合 マザーファンド受益証券を主要投資対象とし、NOMURA-BPI 総合の動きに連動する投資成果を目指して運用を行なうことを基本とします。なお、直接公社債等に投資する場合があります。

② 資金動向、市況動向等によっては上記のような運用ができない場合があります。

(3) 投資制限

① 外貨建資産への投資は行ないません。

② 有価証券先物取引等は約款第 26 条の範囲で行ないます。

③ スワップ取引は約款第 27 条の範囲で行ないます。

④ 株式への直接投資は行ないません。株式への投資は、転換社債を転換および新株予約権 (転換社債型新株予約権付社債の新株予約権に限り) を行使したものに限り、株式への投資割合は信託財産の純資産総額の 5%以内とします。

⑤ 同一銘柄の株式への投資割合は、信託財産の純資産総額の 5%以内とします。

⑥ 同一銘柄の転換社債ならびに転換社債型新株予約権付社債への投資割合は、信託財産の純資産総額の 10%以内とします。

⑦ 一般社団法人投資信託協会規則に定める合理的な方法により算出した額が、信託財産の純資産総額を超えることとなるデリバティブ取引等 (同規則に定めるデリバティブ取引等をいいます。) の利用は行ないません。

⑧ 一般社団法人投資信託協会規則に定める一の者に対する株式等エクスポージャー、債券等エクスポージャーおよびデリバティブ等エクスポージャーの信託財産の純資産総額に対する比率は、原則としてそれぞれ 10%、合計で 20%以内とすることとし、当該比率を超えることとなった場合には、同規則に従い当該比率以内となるよう調整を行なうこととします。

3. 収益分配方針

毎決算時に、原則として以下の方針に基づき分配を行ないます。

① 分配対象額の範囲は、経費控除後の繰越分を含めた利子・配当収入と売買益 (評価益を含みます。) 等の全額とします。

- ② 収益分配金額は、基準価額の水準等を勘案して委託者が決定します。
- ③ 留保益の運用については、特に制限を設けず、委託者の判断に基づき、元本部分と同一の運用を行ないます。

追加型証券投資信託
野村国内債券インデックスファンド
約款

(信託の種類、委託者および受託者)

第1条 この信託は証券投資信託であり、野村アセットマネジメント株式会社を委託者とし、野村信託銀行株式会社を受託者とします。

② この信託は、信託財産に属する財産についての対抗要件に関する事項を除き、信託法（大正11年法律第62号）（以下特段の記載があるものを除き「信託法」といいます。）の適用を受けます。

(信託の目的と金額)

第2条 委託者は、金10億円を上限として受益者のために利殖の目的をもって信託し、受託者はこれを引き受けます。

(信託金の限度額)

第3条 委託者は、受託者と合意のうえ、1兆円を限度として信託金を追加することができます。

② 追加信託が行なわれたときは、受託者はその引き受けを証する書面を委託者に交付します。

③ 委託者は、受託者と合意のうえ、第1項の限度額を変更することができます。

(信託期間)

第4条 この信託の期間は、信託契約締結日から第49条第1項、第50条第1項、第51条第1項および第53条第2項の規定による解約の日までとします。

(受益権の取得申込みの勧誘の種類)

第5条 この信託にかかる受益権の取得申込みの勧誘は、金融商品取引法第2条第3項第1号に掲げる場合に該当し、投資信託及び投資法人に関する法律第2条第8項で定める公募により行なわれます。

(当初の受益者)

第6条 この信託契約締結当初および追加信託当初の受益者は、委託者の指定する受益権取得申込者とし、第7条により分割された受益権は、その取得申込口数に応じて、取得申込者に帰属します。

(受益権の分割および再分割)

第7条 委託者は、第2条の規定による受益権については10億口を上限として、追加信託によって生じた受益権については、これを追加信託のつど第8条第1項の追加口数に、それぞれ均等に分割します。

② 委託者は、受益権の再分割を行いません。ただし、社債、株式等の振替に関する法律が施行された場合には、受託者と協議のうえ、一定日現在の受益権を均等に再分割できるものとします。

(追加信託の価額および口数、基準価額の計算方法)

第8条 追加信託金は、追加信託を行なう日の前日の基準価額に、当該追加信託にかかる受益権の口数を乗じた額とします。

② この約款において基準価額とは、信託財産に属する資産（受入担保金代用有価証券および第29条に規定する借入有価証券を除きます。）を法令および一般社団法人投資信託協会規則に従って時価または一部償却原価法により評価して得た信託財産の資産総額から負債総額を控除した金額（以下「純資産総額」といいます。）を、計算日における受益権口数で除した金額をいいます。

(信託日時の異なる受益権の内容)

第9条 この信託の受益権は、信託の日時を異にすることにより差異を生ずることはありません。

(受益権の帰属と受益証券の不発行)

第10条 この信託の受益権は、平成19年1月4日より、社債等の振替に関する法律（政令で定める日以降「社債、株式等の振替に関する法律」となった場合は読み替えるものとし、「社債、株式等の振替に関する法律」を含め「社振法」といいます。以下同じ。）の規定の適用を受けることとし、同日以降に追加信託される受益権の帰属は、委託者があらかじめこの投資信託の受益権を取り扱うことについて同意した一の振替機関（社振法第2条に規定する「振替機関」をいい、以下「振替機関」といいます。）及び当該振替機関の下位の口座管理機関（社振法第2条に規定する「口座管理機関」をいい、振替機関を含め、以下「振替機関等」といいます。）の振替口座簿に記載または記録されることにより定まります（以下、振替口座簿に記載または記録されることにより定まる受益権を「振替受益権」といいます。）。

② 委託者は、この信託の受益権を取り扱う振替機関が社振法の規定により主務大臣の指定を取り消された場合または当該指定が効力を失った場合であって、当該振替機関の振替業を承継する者が存在しない場合その他やむを得ない事情がある場合を除き、振替受益権を表示する受益証券を発行しません。なお、受益者は、委託者がやむを得ない事情等により受益証券を発行する場合を除き、無記名式受益証券から記名式受益証券への変更の請求、記名式受益証券から無記名式受益証券への変更の請求、受益証券の再発行の請求を行なわないものとします。

③ 委託者は、第7条の規定により分割された受益権について、振替機関等の振替口座簿への新たな記載または記録をするため社振法に定める事項の振替機関への通知を行なうものとします。振替機関等は、委託者から振替機関への通知があった場合、社振法の規定にしたがい、その備える振替口座簿への新たな記載または記録を行ないます。

④ 委託者は、受益者を代理してこの信託の受益権を振替受入簿に記載または記録を申請することができるものとし、原則としてこの信託の平成18年12月29日現在の全ての受益権（受益権につき、既に信託契約の一部解約が行なわれたもので、当該一部解約にかかる一部解約金の支払開始日が平成19年1月4日以降となるものを含みます。）を受益者を代理して平成19年1月4日に振替受入簿に記載または記録するよう申請します。ただし、保護預かりではない受益証券に係る受益権については、信託期間中において委託者が受益証券を確認した後当該申請を行なうものとします。振替受入簿に記載または記録された受益権にかかる受益証券（当該記載または記録以降に到来する計算期間の末日にかかる収益分配金交付票を含みます。）は無効となり、当該記載または記録により振替受益権となります。また、委託者は、受益者を代理してこの信託の受益権を振替受入簿に記載または記録を申請する場合において、販売会社（委託者の指定する第一種金融商品取引業者（金融商品取引法第28条第1項に規定する第一種金融商品取引業を行なう者をいいます。以下同じ。）および委託者の指定する登録金融機関（金融商品取引法第2条第11項に規定する登録金融機関をいいます。以下同じ。）をいいます。以下同じ。）に当該申請の手続きを委任することができます。

(受益権の設定に係る受託者の通知)

第11条 受託者は、追加信託により生じた受益権については追加信託のつど、振替機関の定める方法により、振替機関へ当該受益権に係る信託を設定した旨の通知を行ないます。

(受益権の申込単位および価額)

第12条 販売会社は、第7条第1項の規定により分割される受益権を、申込み当日の午後3時まで取得の申込みが行なわれ、かつ、当該申込み分の受け付けにかかる販売会社所定の事務手続きが完了したものを当日の申込み分として、その取得申込者に対し、1万口以上1万口単位をもって取得申込に応じることができるものとします。ただし、別に定める自動けいぞく投資約款にしたがって契約（以下「別に定める契約」といいます。）を結んだ取得申込者に限り、1口の整数倍をもって取得申込に応じることができるものとします。

② 前項の場合の受益権の価額は、取得申込日の基準価額に、販売会社がそれぞれ独自に定める手数料および当該手数料に係る消費税および地方消費税（以下「消費税等」といいます。）に相当する金額を加算した価額とします。ただし、この信託契約締結日前の取得申込にかかる受益権の価額は、1口につき1円とします。

③ 前項の規定にかかわらず、受益者が第45条第2項の規定に基づいて収益分配金を再投資する場合の受益権の価額は、取得申込日の基準価額とします。

④ 第1項の取得申込者は販売会社に、取得申込と同時にまたは予め、自己のために開設されたこの信託の受益権の振替を行なうための振替機関等の口座を示すものとし、当該口座に当該取得申込者に係る口数の増加の記載または記録が行なわれます。なお、販売会社は、当該取得申込の代金（第2項の受益権の価額に当該取得申込の口数を乗じて得た額をいいます。）の支払いと引き換えに、当該口座に当該取得申込者に係る口数の増加の記載または記録を行なうことができます。

⑤ 前各項の規定にかかわらず、委託者は、金融商品取引所（金融商品取引法第2条第16項に規定する金融商品取引所および金融商品取引法第2条第8項第3号に規定する外国金融商品市場をいいます。以下同じ。なお、金融商品取引所を単に「取引所」という場合があり、取引所のうち、有価証券の売買または金融商品取引法第28条第8項第3号もしくは同項第5号の取引を行なう市場ないしは当該市場を開設するものを「証券取引所」という場合があります。）における取引の停止、決済機能の停止その他やむを得ない事情があるときは、受益権の取得申込の受け付けを中止することおよびすでに受け付けた取得申込の受け付けを取り消すことができます。

(受益権の譲渡に係る記載または記録)

第13条 受益者は、その保有する受益権を譲渡する場合には、当該受益者の譲渡の対象とする受益権が記載または記録されている振替口座簿に係る振替機関等に振替の申請をするものとします。

② 前項の申請のある場合には、前項の振替機関等は、当該譲渡に係る譲渡人の保有する受益権の口数の減少および譲受人の保有する受益権の口数の増加につき、その備える振替口座簿に記載または記録するものとします。ただし、前項の振替機関等が振替先口座を開設したものでない場合には、譲受人の振替先口座を開設した他の振替機関等（当該他の振替機関等の上位機関を含みます。）に社振法の規定にしたがい、譲受人の振替先口座に受益権の口数の増加の記載または記録が行なわれるよう通知するものとします。

③ 委託者は、第1項に規定する振替について、当該受益者の譲渡の対象とする受益権が記載または記録されている振替口座簿に係る振替機関等と譲受人の振替先口座を開設した振替機関等が異なる場合等において、委託者が必要と認めるときまたはやむをえない事情があると判断したときは、振替停止日や振替停止期間を設けることができます。

(受益権の譲渡の対抗要件)

第14条 受益権の譲渡は、前条の規定による振替口座簿への記載または記録によらなければ、委託者および受託者に対抗することができません。

第15条 (削除)

第16条 (削除)

第17条 (削除)

第18条 (削除)

第19条 (削除)

(投資の対象とする資産の種類)

第20条 この信託において投資の対象とする資産（本邦通貨表示のものに限ります。）の種類は、次に掲げるものとします。

1. 次に掲げる特定資産（「特定資産」とは、投資信託及び投資法人に関する法律第2条第1項で定めるものをいいます。以下同じ。）

イ. 有価証券

ロ. デリバティブ取引（金融商品取引法第2条第20項に規定するものをいい、約款第26条及び第27条に定めるものに限ります。）に係る権利

ハ. 約束手形（イに掲げるものに該当するものを除きます。）

ニ. 金銭債権（イ及びびハに掲げるものに該当するものを除きます。）

2. 次に掲げる特定資産以外の資産

イ. (削除)

ロ. 為替手形

ハ. (削除)

(有価証券および金融商品の指図範囲等)

第21条 委託者は、信託金を、主として野村アセットマネジメント株式会社を委託者とし、野村信託銀行株式会社を受託者として締結された親投資信託である国内債券 NOMURA - BPI 総合 マザーファンド（以下「マザーファンド」といいます。）の受益証券のほか、次の有価証券（金融商品取引法第2条第2項の規定により有価証券とみなされる同項各号に掲げる権利を除くものとし、本邦通貨表示のものに限ります。）に投資することを指図します。

1. 国債証券

2. 地方債証券

3. 特別の法律により法人の発行する債券

4. 社債券（新株引受権証券と社債券とが一体となった新株引受権付社債券を除きます。新株予約権付社債券については、会社法第236条第1項第3号の財産が当該新株予約権付社債についての社債であって当該社債と当該新株予約権がそれぞれ単独で存在し得ないことをあらかじめ明確にしているもの、ならびに会社法施行前の旧商法第341条ノ3第1項第7号および第8号の定めがある新株予約権付社債（総称して以下「転換社債型新株予約権付社債」といいます。）に限ります。）

5. 特定目的会社に係る特定社債券（金融商品取引法第2条第1項第4号で定めるものをいいます。）

6. 投資法人債券（金融商品取引法第2条第1項第11号で定めるものをいいます。）
7. 転換社債の転換および新株予約権（転換社債型新株予約権付社債の新株予約権に限ります。）の行使により取得した株券
8. コマーシャル・ペーパー
9. 外国または外国の者の発行する証券または証書で、前各号の証券または証書の性質を有するもの
10. 外国貸付債権信託受益証券（金融商品取引法第2条第1項第18号で定めるものをいいます。）
11. 貸付債権信託受益権であって金融商品取引法第2条第1項第14号で定める受益証券発行信託の受益証券に表示されるべきもの
12. 外国の者に対する権利で前号の有価証券に表示されるべき権利の性質を有するもの
13. 指定金銭信託の受益証券（金融商品取引法第2条第1項第14号で定める受益証券発行信託の受益証券に限ります。）
14. 抵当証券（金融商品取引法第2条第1項第16号で定めるものをいいます。）

なお、第7号の証券または証書および第9号の証券または証書のうち第7号の証券または証書の性質を有するものを以下「株式」といい、第1号から第6号までの証券および第9号の証券のうち第1号から第6号までの証券の性質を有するものを以下「公社債」といいます。

② 委託者は、信託金を、前項に掲げる有価証券のほか、次に掲げる金融商品（金融商品取引法第2条第2項の規定により有価証券とみなされる同項各号に掲げる権利を含みます。）により運用することを指図することができます。

1. 預金
2. 指定金銭信託（前項に掲げるものを除く。）
3. コール・ローン
4. 手形割引市場において売買される手形
5. 貸付債権信託受益権であって、金融商品取引法第2条第2項第1号で定めるもの
6. 外国の者に対する権利で前号の権利の性質を有するもの

③ 委託者は、信託財産に属する株式の時価総額が信託財産の純資産総額の100分の5を超えることとなる投資の指図をしません。

(利害関係人等との取引等)

第21条の2 受託者は、受益者の保護に支障を生じることがないものであり、かつ信託業法、投資信託及び投資法人に関する法律ならびに関連法令に反しない場合には、委託者の指図により、信託財産と、受託者および受託者の利害関係人（金融機関の信託業務の兼営等に関する法律にて準用する信託業法第29条第2項第1号に規定する利害関係人をいいます。以下本条および第30条において同じ。）、第30条第1項に定める信託業務の委託先およびその利害関係人または受託者における他の信託財産との間で、前2条に掲げる資産への投資等ならびに第28条、第29条および第37条に掲げる取引その他これらに類する行為を行なうことができます。

(運用の基本方針)

第22条 委託者は、信託財産の運用にあたっては、別に定める運用の基本方針にしたがって、その指図を行ないます。

(投資する株式の範囲)

第23条 委託者が投資することを指図する株式は、わが国の金融商品取引所に上場されている株式の発行会社の発行するものおよび金融商品取引所に準ずる市場において取引されている株式の発行会社の発行するものとします。ただし、株主割当または社債権者割当により取得する株式については、この限りではありません。

② 前項の規定にかかわらず、上場予定または登録予定の株式で目論見書等において上場または登録されることが確認できるものについては委託者が投資することを指図することができるものとします。

(同一銘柄の株式への投資制限)

第24条 委託者は、信託財産に属する同一銘柄の株式の時価総額が、信託財産の純資産総額の100分の5を超えることとなる投資の指図をしません。

(同一銘柄の転換社債等への投資制限)

第25条 委託者は、信託財産に属する同一銘柄の転換社債ならびに転換社債型新株予約権付社債の時価総額が、信託財産の純資産総額の100分の10を超えることとなる投資の指図をしません。

(先物取引等の運用指図・目的・範囲)

第26条 委託者は、信託財産が運用対象とする有価証券の価格変動リスクを回避するため、わが国の金融商品取引所における有価証券先物取引（金融商品取引法第28条第8項第3号イに掲げるものをいいます。以下同じ。）、有価証券指数等先物取引（金融商品取引法第28条第8項第3号ロに掲げるものをいいます。以下同じ。）および有価証券オプション取引（金融商品取引法第28条第8項第3号ハに掲げるものをいいます。以下同じ。）ならびに外国の金融商品取引所におけるこれらの取引と類似の取引を次の範囲で行なうことの指図をすることができます。なお、選択権取引はオプション取引に含めるものとします（以下同じ。）。

1. 先物取引の売建およびコール・オプションの売付の指図は、建玉の合計額が、ヘッジの対象とする有価証券（以下「ヘッジ対象有価証券」といいます。）の時価総額の範囲内とします。
2. 先物取引の買建およびプット・オプションの売付の指図は、建玉の合計額が、ヘッジ対象有価証券の組入可能額（組入ヘッジ対象有価証券を差し引いた額）に信託財産が限月までに受取る組入公社債、組入外国貸付債権信託受益証券、組入貸付債権信託受益権、組入抵当証券および組入指定金銭信託の受益証券の利払金および償還金を加えた額を限度とし、且つ信託財産が限月までに受取る組入有価証券に係る利払金および償還金等ならびに第21条第2項第1号から第4号に掲げる金融商品で運用している額の範囲内とします。
3. コール・オプションおよびプット・オプションの買付の指図は、本条で規定する全オプション取引に係る支払いプレミアム額の合計額が取引時点の信託財産の純資産総額の5%を上回らない範囲内とします。

② 委託者は、信託財産に属する資産の価格変動リスクを回避するため、わが国の金融商品取引所における金利に係る先物取引およびオプション取引ならびに外国の金融商品取引所におけるわが国の金利に係るこれらの取引と類似の取引を次の範囲で行なうことの指図をすることができます。

1. 先物取引の売建およびコール・オプションの売付の指図は、建玉の合計額が、ヘッジ対象とする金利商品（信託財産が1年以内に受取る組入有価証券の利払金および償還金等ならびに第21条第2項第1号から第4号に掲げる金融商品で運用されているものをいい、以下「ヘッジ対象金利商品」といいます。）の時価総額の範囲内とします。

2. 先物取引の買建およびプット・オプションの売付の指図は、建玉の合計額が、信託財産が限月までに受取る組入有価証券に係る利払金および償還金等ならびに第21条第2項第1号から第4号に掲げる金融商品で運用している額の範囲内とします。

3. コール・オプションおよびプット・オプションの買付の指図は、支払いプレミアム額の合計額が取引時点のヘッジ対象金利商品の時価総額の5%を上回らない範囲内とし、且つ本条で規定する全オプション取引に係る支払いプレミアム額の合計額が取引時点の信託財産の純資産総額の5%を上回らない範囲内とします。

(スワップ取引の運用指図・目的・範囲)

第27条 委託者は、信託財産に属する資産の効率的な運用および価格変動リスクを回避するため、異なった受取り金利または異なった受取り金利とその元本を一定の条件のもとに交換する取引（以下「スワップ取引」といいます。）を行なうことの指図をすることができます。

② スワップ取引の指図にあたっては、当該取引の契約期限が、原則として第4条に定める信託期間を超えないものとします。ただし、当該取引が当該信託期間内で全部解約が可能なものについてはこの限りではありません。

③ スワップ取引の指図にあたっては、当該信託財産にかかるスワップ取引の想定元本の総額とマザーファンドの信託財産にかかるスワップ取引の想定元本の総額のうち信託財産に属するとみなした額との合計額（以下「スワップ取引の想定元本の合計額」といいます。以下本項において同じ。）が、信託財産の純資産総額を超えないものとします。なお、信託財産の一部解約等の事由により、上記純資産総額が減少して、スワップ取引の想定元本の合計額が信託財産の純資産総額を超えることとなった場合には、委託者は速やかに、その超える額に相当するスワップ取引の一部の解約を指図するものとします。

④ 前項においてマザーファンドの信託財産にかかるスワップ取引の想定元本の総額のうち信託財産に属するとみなした額とは、マザーファンドの信託財産にかかるスワップ取引の想定元本の総額にマザーファンドの信託財産の純資産総額に占める信託財産に属するマザーファンドの時価総額の割合を乗じて得た額をいいます。

⑤ スワップ取引の評価は、当該取引契約の相手方が提示する価額、価格情報会社が提供する価額等、法令および一般社団法人投資信託協会規則に従って評価するものとします。

⑥ 委託者は、スワップ取引を行なうにあたり担保の提供あるいは受入れが必要と認めたときは、担保の提供あるいは受入れの指図を行なうものとします。

(有価証券の貸付の指図および範囲)

第28条 委託者は、信託財産の効率的な運用に資するため、信託財産に属する株式および公社債を次の各号の範囲内で貸付の指図をすることができます。

1. 株式の貸付は、貸付時点において、貸付株式の時価合計額が、信託財産で保有する株式の時価合計額の50%を超えないものとします。

2. 公社債の貸付は、貸付時点において、貸付公社債の額面金額の合計額が、信託財産で保有する公社債の額面金額の合計額の50%を超えないものとします。

② 前項に定める限度額を超えることとなった場合には、委託者は速やかに、その超える額に相当する契約の一部の解約を指図するものとします。

③ 委託者は、有価証券の貸付にあたって必要と認めたときは、担保の受入れの指図を行なうものとします。

(公社債の借入れ)

第29条 委託者は、信託財産の効率的な運用に資するため、公社債の借入れの指図をすることができます。なお、当該公社債の借入れを行なうにあたり担保の提供が必要と認めたときは、担保の提供の指図を行なうものとします。

② 前項の指図は、当該借入れにかかる公社債の時価総額が信託財産の純資産総額の範囲内とします。

③ 信託財産の一部解約等の事由により、前項の借入れにかかる公社債の時価総額が信託財産の純資産総額を超えることとなった場合には、委託者は速やかに、その超える額に相当する借入れた公社債の一部を返還するための指図をするものとします。

④ 第1項の借入れにかかる品貸料は信託財産中から支弁します。

(信託業務の委託等)

第30条 受託者は、委託者と協議のうえ、信託業務の一部について、信託業法第22条第1項に定める信託業務の委託をするときは、以下に掲げる基準のすべてに適合するもの（受託者の利害関係人を含みます。）を委託先として選定します。

1. 委託先の信用力に照らし、継続的に委託業務の遂行に懸念がないこと
2. 委託先の委託業務に係る実績等に照らし、委託業務を確実に処理する能力があると認められること
3. 委託される信託財産に属する財産と自己の固有財産その他の財産とを区分する等の管理を行なう体制が整備されていること
4. 内部管理に関する業務を適正に遂行するための体制が整備されていること

② 受託者は、前項に定める委託先の選定にあたっては、当該委託先が前項各号に掲げる基準に適合していることを確認するものとします。

③ 前2項にかかわらず、受託者は、次の各号に掲げる業務（裁量性のないものに限り、）を、受託者および委託者が適当と認める者（受託者の利害関係人を含みます。）に委託することができるものとします。

1. 信託財産の保存に係る業務
2. 信託財産の性質を変えない範囲内において、その利用または改良を目的とする業務
3. 委託者のみの指図により信託財産の処分およびその他の信託の目的の達成のために必要な行為に係る業務
4. 受託者が行なう業務の遂行にとって補助的な機能を有する行為

(有価証券の保管)

第31条 受託者は、信託財産に属する有価証券を、法令等に基づき、保管振替機関等に預託し保管させることができます。

(混蔵寄託)

第32条 金融機関または第一種金融商品取引業者等（外国の法令に準拠して設立された法人で第一種金融商品取引業者に類する者を含みます。以下本条において同じ。）から、売買代金および償還金等について円貨で約定し円貨で決済する取引により取得した外国において発行されたコマーシャル・ペーパーは、当該金融機関または第一種金融商品取引業者等が保管契約を締結した保管機関に当該金融

機関または第一種金融商品取引業者等の名義で混蔵寄託できるものとします。

(一括登録)

第33条 信託財産に属する国債証券のうち振替決済にかかる国債証券については、日本銀行で保管することがあります。この場合、日本銀行においては日本銀行名義で一括登録することがあります。

(信託財産の登記等および記載等の留保等)

第34条 信託の登記または登録をすることができる信託財産については、信託の登記または登録をすることとします。ただし、受託者が認める場合は、信託の登記または登録を留保することがあります。

② 前項ただし書きにかかわらず、受益者保護のために委託者または受託者が必要と認めるときは、速やかに登記または登録をするものとします。

③ 信託財産に属する旨の記載または記録をすることができる信託財産については、信託財産に属する旨の記載または記録をするとともに、その計算を明らかにする方法により分別して管理するものとします。ただし、受託者が認める場合は、その計算を明らかにする方法により分別して管理することがあります。

④ 動産（金銭を除きます。）については、外形上区別することができる方法によるほか、その計算を明らかにする方法により分別して管理することがあります。

(有価証券売却等の指図)

第35条 委託者は、信託財産に属する親投資信託の受益証券にかかる信託契約の一部解約、有価証券の売却等の指図ができます。

(再投資の指図)

第36条 委託者は、前条の規定による親投資信託の受益証券の一部解約金、有価証券の売却代金、有価証券に係る償還金等、株式の清算分配金、有価証券等に係る利子等、株式の配当金およびその他の収入金を再投資することの指図ができます。

(資金の借入れ)

第37条 委託者は、信託財産の効率的な運用ならびに運用の安定性をはかるため、一部解約に伴う支払資金の手当て（一部解約に伴う支払資金の手当てのために借入れた資金の返済を含みます。）を目的として、または再投資にかかる収益分配金の支払資金の手当てを目的として、資金借入れ（コール市場を通じる場合を含みます。）の指図をすることができます。なお、当該借入金をもって有価証券等の運用は行なわないものとします。

② 一部解約に伴う支払資金の手当てにかかる借入期間は、受益者への解約代金支払開始日から信託財産で保有する有価証券等の売却代金の受渡日までの間または受益者への解約代金支払開始日から信託財産で保有する有価証券等の解約代金入金日までの間もしくは受益者への解約代金支払開始日から信託財産で保有する有価証券等の償還金の入金日までの期間が5営業日以内である場合の当該期間とし、資金借入額は当該有価証券等の売却代金、有価証券等の解約代金および有価証券等の償還金の合計額を限度とします。ただし、資金の借入額は、借入れ指図を行なう日における信託財産の純資産総額の10%を超えないこととします。

③ 収益分配金の再投資にかかる借入期間は信託財産から収益分配金が支弁される日からその翌営業日までとし、資金借入額は収益分配金の再投資額を限度とします。

④ 借入金の利息は信託財産中より支弁します。

(損益の帰属)

第38条 委託者の指図に基づく行為により信託財産に生じた利益および損失は、すべて受益者に帰属します。

(受託者による資金の立替え)

第39条 信託財産に属する有価証券について、借替、転換、新株発行または株式割当がある場合で、委託者の申出があるときは、受託者は資金の立替えをすることができます。

② 信託財産に属する有価証券に係る償還金等、株式の清算分配金、有価証券等に係る利子等、株式の配当金およびその他の未収入金で、信託終了日までにその金額を見積りうるものがあるときは、受託者がこれを立替えて信託財産に繰り入れることができます。

③ 前2項の立替金の決済および利息については、受託者と委託者との協議によりそのつど別にこれを定めます。

(信託の計算期間)

第40条 この信託の計算期間は、毎年5月11日から翌年5月10日までとすることを原則とします。ただし、第1計算期間の開始日は平成14年11月25日とします。

② 前項にかかわらず、前項の原則により各計算期間終了日に該当する日（以下本項において「該当日」といいます。）が休業日のとき、各計算期間終了日は該当日の翌営業日とし、その翌日より次の計算期間が開始されるものとします。ただし、最終計算期間の終了日は、第4条に定める信託期間の終了日とします。

(信託財産に関する報告)

第41条 受託者は、毎計算期末に損益計算を行ない、信託財産に関する報告書を作成して、これを委託者に提出します。

② 受託者は、信託終了のときに最終計算を行ない、信託財産に関する報告書を作成して、これを委託者に提出します。

(信託事務の諸費用および監査費用)

第42条 信託財産に関する租税、信託事務の処理に要する諸費用および受託者の立替えた立替金の利息（以下「諸経費」といいます。）は、受益者の負担とし、信託財産中から支弁します。

② 信託財産に係る監査費用および当該監査費用に係る消費税等に相当する金額は、毎計算期間（第1計算期間を除きます。）の最初の6ヵ月終了日および毎計算期末または信託終了のとき信託財産中から支弁します。

(信託報酬等の総額)

第43条 委託者および受託者の信託報酬の総額は、第40条に規定する計算期間を通じて毎日、信託財産の純資産総額に年10,000分の40以内の率を乗じて得た額とします。

② 前項の信託報酬は、毎計算期間（第1計算期間を除きます。）の最初の6ヵ月終了日および毎計算期末または信託終了のとき信託財産中から支弁するものとし、委託者と受託者との間の配分は別に定めます。

③ 第1項の信託報酬に係る消費税等に相当する金額を信託報酬支弁のときに信託財産中から支弁します。

(収益の分配方式)

第44条 信託財産から生ずる毎計算期末における利益は、次の方法により処理します。

1. 配当金、利子、貸付有価証券に係る品貸料およびこれ等に類する収益から支払利息を控除した額は、諸経費、監査費用、当該監査費用に係る消費税等に相当する金額、信託報酬および当該信託報酬に係る消費税等に相当する金額を控除した後その残金を受益者に分配することができます。なお、次期以降の分配金にあてるため、その一部を分配準備積立金として積み立てることができます。

2. 売買損益に評価損益を加減した利益金額（以下「売買益」といいます。）は、諸経費、監査費用、当該監査費用に係る消費税等に相当する金額、信託報酬および当該信託報酬に係る消費税等に相当する金額を控除し、繰越欠損金のあるときは、その全額を売買益をもって補てんした後、受益者に分配することができます。なお、次期以降の分配にあてるため、分配準備積立金として積み立てることができます。

② 毎計算期末において、信託財産につき生じた損失は、次期に繰り越します。

(収益分配金、償還金および一部解約金の支払い)

第45条 収益分配金は、毎計算期間終了日後1ヵ月以内の委託者の指定する日から、毎計算期間の末日において振替機関等の振替口座簿に記載または記録されている受益者（当該収益分配金にかかる計算期間の末日以前において一部解約が行なわれた受益権にかかる受益者を除きます。また、当該収益分配金にかかる計算期間の末日以前に設定された受益権で取得申込代金支払前のため販売会社の名義で記載または記録されている受益権については原則として取得申込者とします。）に支払います。なお、平成19年1月4日以降においても、第46条に規定する時効前の収益分配金にかかる収益分配金交付票は、なおその効力を有するものとし、当該収益分配金交付票と引き換えに受益者に支払います。

② 前項の規定にかかわらず、別に定める契約に基づいて収益分配金を再投資する受益者に対しては、受託者が委託者の指定する預金口座等に払い込むことにより、原則として、毎計算期間終了日の翌日に、収益分配金が販売会社に交付されます。この場合、販売会社は、受益者に対し遅滞なく収益分配金の再投資にかかる受益権の売付を行ないます。当該売付けにより増加した受益権は、第10条第3項の規定にしたがい、振替口座簿に記載または記録されます。

③ 償還金（信託終了時における信託財産の純資産総額を受益権口数で除した額をいいます。以下同じ。）は、信託終了日後1ヵ月以内の委託者の指定する日から、信託終了日において振替機関等の振替口座簿に記載または記録されている受益者（信託終了日以前において一部解約が行なわれた受益権にかかる受益者を除きます。また、当該信託終了日以前に設定された受益権で取得申込代金支払前のため販売会社の名義で記載または記録されている受益権については原則として取得申込者とします。）に支払います。なお、当該受益者は、その口座が開設されている振替機関等に対して委託者がこの信託の償還をするのと引き換えに、当該償還に係る受益権の口数と同口数の抹消の申請を行なうものとし、社振法の規定にしたがい当該振替機関等の口座において当該口数の減少の記載または記録が行なわれます。また、受益証券を保有している受益者に対しては、償還金は、信託終了日後1ヵ月以内の委託者の指定する日から受益証券と引き換えに当該受益者に支払います。

④ 一部解約金（第48条第3項の一部解約の価額に当該一部解約口数を乗じて得た額をいいます。以下同じ。）は、第48条第1項の受益者の請求を受け付けた日から起算して、原則として、5営業日目から当該受益者に支払います。

⑤ 前各項（第2項を除く。）に規定する収益分配金、償還金および一部解約金の支払いは、販売会社の営業所等において行なうものとします。

⑥ 収益分配金、償還金および一部解約金にかかる収益調整金は、原則として、受益者毎の信託時の受益権の価額等に応じて計算されるものとします。

(収益分配金および償還金の時効)

第46条 受益者が、収益分配金については前条第1項に規定する支払開始日から5年間その支払いを請求しないとき、ならびに信託終了による償還金について前条第3項に規定する支払開始日から10年間その支払いを請求しないときは、その権利を失い、受託者から交付を受けた金銭は、委託者に帰属します。

(収益分配金、償還金および一部解約金の払い込みと支払いに関する受託者の免責)

第47条 受託者は、収益分配金については、原則として毎計算期間終了日の翌営業日までに、償還金については第45条第3項に規定する支払開始日までに、一部解約金については第45条第4項に規定する支払日までに、その全額を委託者の指定する預金口座等に払い込みます。

② 受託者は、前項の規定により委託者の指定する預金口座等に収益分配金、償還金および一部解約金を払い込んだ後は、受益者に対する支払いにつき、その責に任じません。

(信託の一部解約)

第48条 受益者（販売会社を含みます。以下、本条において同じ。）は、自己に帰属する受益権につき、委託者に、実行の請求日の午後3時まで一部解約の実行の請求が行なわれ、かつ、当該請求分の受け付けにかかる販売会社所定の事務手続きが完了したものを当日の請求分として、1万口単位（別に定める契約にかかる受益権または販売会社に帰属する受益権については1口単位）をもって一部解約の実行を請求することができます。

② 委託者は、前項の一部解約の実行の請求を受け付けた場合には、この信託契約の一部を解約します。なお、前項の一部解約の実行の請求を行なう受益者は、その口座が開設されている振替機関等に対して当該受益者の請求に係るこの信託契約の一部解約を委託者が行なうのと引き換えに、当該一部解約に係る受益権の口数と同口数の抹消の申請を行なうものとし、社振法の規定にしたがい当該振替機関等の口座において当該口数の減少の記載または記録が行なわれます。

③ 前項の一部解約の価額は、一部解約の実行の請求日の基準価額から当該基準価額に0.1%の率を乗じて得た額を信託財産留保額として控除した価額とします。

④ 平成19年1月4日以降の信託契約の一部解約に係る一部解約の実行の請求を受益者がするときは、販売会社に対し、振替受益権をもって行なうものとします。ただし、平成19年1月4日以降に一部解約金が受益者に支払われることとなる一部解約の実行の請求で、平成19年1月4日前に行なわれる当該請求については、振替受益権となることが確実な受益証券をもって行なうものとします。

⑤ 委託者は、金融商品取引所における取引の停止、決済機能の停止その他やむを得ない事情があるときは、第1項による一部解約の実行の請求の受け付けを中止することおよびすでに受け付けた一部解約の実行の請求の受け付けを取り消すことができます。

⑥ 前項により一部解約の実行の請求の受け付けが中止された場合には、受益者は当該受け付け中止以前に行なった当日の一部解約の実行の請求を撤回できます。ただし、受益者がその一部解約の実行の請求を撤回しない場合には、当該受益権の一部解約の価額は、当該受け付け中止を解除した後の最

初の基準価額の計算日に一部解約の実行の請求を受け付けたものとして第3項の規定に準じて計算された価額とします。

(信託契約の解約)

第49条 委託者は、信託期間中において、信託契約の一部を解約することにより受益権の口数が30億口を下回った場合またはこの信託契約を解約することが受益者のため有利であると認めるとき、もしくはやむを得ない事情が発生したとき等は、受託者と合意のうえ、この信託契約を解約し、信託を終了させることができます。この場合において、委託者は、あらかじめ、解約しようとする旨を監督官庁に届け出ます。

② 委託者は、前項の事項について、あらかじめ、解約しようとする旨を公告し、かつ、その旨を記載した書面をこの信託契約に係る知られたる受益者に対して交付します。ただし、この信託契約に係るすべての受益者に対して書面を交付したときは、原則として、公告を行いません。

③ 前項の公告および書面には、受益者で異議のある者は一定の期間内に委託者に対して異議を述べるべき旨を付記します。なお、一定の期間は一月を下らないものとします。

④ 前項の一定の期間内に異議を述べた受益者の受益権の口数が受益権の総口数の二分の一を超えるときは、第1項の信託契約の解約をしません。

⑤ 委託者は、この信託契約の解約をしないこととしたときは、解約しない旨およびその理由を公告し、かつ、これらの事項を記載した書面をこの信託契約に係る知られたる受益者に対して交付します。ただし、この信託契約に係るすべての受益者に対して書面を交付したときは、原則として、公告を行いません。

⑥ 第3項から前項までの規定は、信託財産の状態に照らし、真にやむを得ない事情が生じている場合であって、第3項の一定の期間が一月を下らずにその公告および書面の交付を行なうことが困難な場合には適用しません。

(信託契約に関する監督官庁の命令)

第50条 委託者は、監督官庁よりこの信託契約の解約の命令を受けたときは、その命令にしたがい、信託契約を解約し信託を終了させます。

② 委託者は、監督官庁の命令に基づいてこの信託約款を変更しようとするときは、第54条の規定にしたがいます。

(委託者の登録取消等に伴う取扱い)

第51条 委託者が監督官庁より登録の取消を受けたとき、解散したときまたは業務を廃止したときは、委託者は、この信託契約を解約し、信託を終了させます。

② 前項の規定にかかわらず、監督官庁がこの信託契約に関する委託者の業務を他の投資信託委託会社に引き継ぐことを命じたときは、この信託は、第54条第4項の規定に該当する場合を除き、当該投資信託委託会社と受託者との間において存続します。

(委託者の事業の譲渡および承継に伴う取扱い)

第52条 委託者は、事業の全部または一部を譲渡することがあり、これに伴い、この信託契約に関する事業を譲渡することがあります。

② 委託者は、分割により事業の全部または一部を承継させることがあり、これに伴い、この信託契約に関する事業を承継させることがあります。

(受託者の辞任および解任に伴う取扱い)

第53条 受託者は、委託者の承諾を受けてその任務を辞任することができます。受託者がその任務に背いた場合、その他重要な事由が生じたときは、委託者または受益者は、裁判所に受託者の解任を請求することができます。受託者が辞任した場合、または裁判所が受託者を解任した場合、委託者は、第54条の規定にしたがい、新受託者を選任します。

② 委託者が新受託者を選任できないときは、委託者はこの信託契約を解約し、信託を終了させます。

(信託約款の変更)

第54条 委託者は、受託者と合意のうえ、この信託約款を変更することができるものとし、あらかじめ、変更しようとする旨およびその内容を監督官庁に届け出ます。

② 委託者は、前項の変更事項のうち、その内容が重大なものについて、あらかじめ、変更しようとする旨およびその内容を公告し、かつ、これらの事項を記載した書面をこの信託約款に係る知られたる受益者に対して交付します。ただし、この信託約款に係るすべての受益者に対して書面を交付したときは、原則として、公告を行いません。

③ 前項の公告および書面には、受益者で異議のある者は一定の期間内に委託者に対して異議を述べるべき旨を付記します。なお、一定の期間は一月を下らないものとします。

④ 前項の一定の期間内に異議を述べた受益者の受益権の口数が受益権の総口数の二分の一を超えるときは、第1項の信託約款の変更をしません。

⑤ 委託者は、当該信託約款の変更をしないこととしたときは、変更しない旨およびその理由を公告し、かつ、これらの事項を記載した書面を知られたる受益者に対して交付します。ただし、すべての受益者に対して書面を交付したときは、原則として、公告を行いません。

(反対者の買取請求権)

第55条 第49条に規定する信託契約の解約または前条に規定する信託約款の変更を行なう場合において、第49条第3項または前条第3項の一定の期間内に委託者に対して異議を述べた受益者は、受託者に対し、自己に帰属する受益権を、信託財産をもって買取るべき旨を請求することができます。この買取請求権の内容および買取請求の手續に関する事項は、第49条第2項または前条第2項に規定する公告または書面に付記します。

(運用報告書に記載すべき事項の提供)

第55条の2 委託者は、投資信託及び投資法人に関する法律第14条第1項に定める運用報告書の交付に代えて、運用報告書に記載すべき事項を電磁的方法により受益者に提供することができます。この場合において、委託者は、運用報告書を交付したものとみなします。

② 前項の規定にかかわらず、委託者は、受益者から運用報告書の交付の請求があった場合には、これを交付するものとします。

(公告)

第56条 委託者が受益者に対してする公告は、電子公告の方法により行ない、次のアドレスに掲載します。

<https://www.nomura-am.co.jp/>

② 前項の電子公告による公告をすることができない事故その他やむを得ない事由が生じた場合の公告は、日本経済新聞に掲載します。

(質権口記載又は記録の受益権の取り扱い)

第 56 条の 2 振替機関等の振替口座簿の質権口に記載または記録されている受益権にかかる収益分配金の支払い、一部解約の実行の請求の受付け、一部解約金および償還金の支払い等については、この約款によるほか、民法その他の法令等にしがって取り扱われます。

(信託約款に関する疑義の取扱い)

第 57 条 この信託約款の解釈について疑義を生じたときは、委託者と受託者との協議により定めます。

(付 則)

第 1 条 第 45 条第 6 項に規定する「収益調整金」は、所得税法施行令第 27 条の規定によるものとし、受益者毎の信託時の受益権の価額と元本との差額をいい、原則として、追加信託のつど当該口数により加重平均され、収益分配のつど調整されるものとします。また、同条同項に規定する「受益者毎の信託時の受益権の価額等」とは、原則として、受益者毎の信託時の受益権の価額をいい、追加信託のつど当該口数により加重平均され、収益分配のつど調整されるものとします。

第 2 条 平成 18 年 12 月 29 日現在の信託約款第 10 条、第 11 条、第 13 条（受益証券の種類）から第 19 条（受益証券の再交付の費用）の規定および受益権と読み替えられた受益証券に関する規定は、委託者がやむを得ない事情等により受益証券を発行する場合には、なおその効力を有するものとします。

上記条項により信託契約を締結します。

信託契約締結日 平成 14 年 11 月 25 日

東京都江東区豊洲二丁目 2 番 1 号
委託者 野村アセットマネジメント株式会社

東京都千代田区大手町二丁目 2 番 2 号
受託者 野村信託銀行株式会社

(国内債券 NOMURA-BPI 総合 マザーファンド)

運用の基本方針

約款第 13 条に基づき委託者の定める方針は、次のものとします。

1. 基本方針

この投資信託は、NOMURA-BPI 総合 (NOMURA-ボンド・パフォーマンス・インデックス総合) の動きに連動する投資成果を目指して運用を行ないます。

2. 運用方法

(1) 投資対象

わが国の公社債を主要投資対象とします。

(2) 投資態度

① 主としてわが国の公社債に投資することにより、NOMURA-BPI 総合の動きに連動する投資成果を目指します。

② 資金動向、市況動向等によっては、上記のような運用ができない場合があります。

(3) 投資制限

① 株式への投資は行ないません。

② 外貨建資産への投資は行ないません。

③ 有価証券先物取引等は約款第 14 条の範囲で行ないます。

④ スワップ取引は約款第 15 条の範囲で行ないます。

⑤ 一般社団法人投資信託協会規則に定める合理的な方法により算出した額が、信託財産の純資産総額を超えることとなるデリバティブ取引等 (同規則に定めるデリバティブ取引等をいいます。) の利用は行ないません。

⑥ 一般社団法人投資信託協会規則に定める一の者に対する株式等エクスポージャー、債券等エクスポージャーおよびデリバティブ等エクスポージャーの信託財産の純資産総額に対する比率は、原則としてそれぞれ 10%、合計で 20%以内とすることとし、当該比率を超えることとなった場合には、同規則に従い当該比率以内となるよう調整を行なうこととします。

親投資信託
国内債券 NOMURA-BPI 総合 マザーファンド
約款

(信託の種類、委託者および受託者)

第1条 この信託は、その受益権を他の投資信託の受託者に取得させることを目的とする証券投資信託であり、野村アセットマネジメント株式会社を委託者とし、野村信託銀行株式会社を受託者とします。

② この信託は、信託財産に属する財産についての対抗要件に関する事項を除き、信託法（大正11年法律第62号）（以下特段の記載があるものを除き「信託法」といいます。）の適用を受けます。

(信託の目的、金額および追加信託の限度額)

第2条 委託者は、金50億円を上限として受益者のために利殖の目的をもって信託し、受託者はこれを引き受けます。

② 委託者は、受託者と合意のうえ、金3兆円を限度として信託金を追加できるものとし、追加信託を行なったときは、受託者はその引き受けを証する書面を委託者に交付します。

③ 委託者は、受託者と合意のうえ、前項の限度額を変更することができます。

(信託期間)

第3条 この信託の期間は、信託契約締結日から第33条第1項、第33条第2項、第36条第1項、第37条第1項および第39条第2項の規定による解約の日までとします。

(受益証券の取得申込みの勧誘の種類)

第4条 この信託にかかる受益証券の取得申込みの勧誘は、金融商品取引法第2条第3項第2号イに掲げる場合に該当し、投資信託及び投資法人に関する法律第4条第2項第12号で定める適格機関投資家私募により行なわれます。

(受益者)

第5条 この信託の元本および収益の受益者は、この信託の受益証券を投資対象とする野村アセットマネジメント株式会社の証券投資信託の受託者である信託業務を営む銀行とします。

(受益権の分割および再分割)

第6条 委託者は、第2条第1項による受益権については、50億口を上限に、追加信託によって生じた受益権については、これを追加信託のつど第7条第1項の追加口数に、それぞれ均等に分割します。

② 委託者は、受託者と協議のうえ、一定日現在の受益権を均等に再分割できます。

(追加信託金の計算方法)

第7条 追加信託金は、追加信託を行なう日の前営業日の基準価額に、当該追加にかかる受益権の口数を乗じた額とします。

② この約款において基準価額とは、信託財産に属する資産（受入担保金代用有価証券を除きます。）を法令および一般社団法人投資信託協会規則に従って時価または一部償却原価法により評価して得た信託財産の資産総額から負債総額を控除した金額（以下「純資産総額」といいます。）を、計算日における受益権口数で除した金額をいいます。

(信託日時の異なる受益権の内容)

第8条 この信託の受益権は、信託の日時を異にすることにより差異を生ずることはありません。

(受益証券の発行および種類)

第9条 委託者は、第6条の規定により分割された受益権を表示する記名式の受益証券を発行します。

② 委託者が発行する受益証券は、1口の整数倍の口数を表示した受益証券とします。

③ 受益者は当該受益証券を他に譲渡することはできません。

(受益証券の発行についての受託者の認証)

第10条 委託者は、前条第1項により受益証券を発行するときは、その発行する受益証券がこの信託約款に適合する旨の受託者の認証を受けなければなりません。

② 前項の認証は、受託者の代表取締役がその旨を受益証券に記載し記名捺印することによって行ないます。

(投資の対象とする資産の種類)

第11条 この信託において投資の対象とする資産（本邦通貨表示のものに限るものとし、かつ、株式、出資証券、投資証券およびその他の資産でこれらの性質を有するものを除きます。）の種類は、次に掲げるものとします。

1. 次に掲げる特定資産（「特定資産」とは、投資信託及び投資法人に関する法律第2条第1項で定めるものをいいます。以下同じ。）

イ. 有価証券

ロ. デリバティブ取引（金融商品取引法第2条第20項に規定するものをいい、約款第14条及び第15条に定めるものに限りません。）に係る権利

ハ. 約束手形（イに掲げるものに該当するものを除きます。）

ニ. 金銭債権（イ及びハに掲げるものに該当するものを除きます。）

2. 次に掲げる特定資産以外の資産

イ. （削除）

ロ. 為替手形

ハ. （削除）

(有価証券および金融商品の指図範囲等)

第12条 委託者は、信託金を、次の有価証券（金融商品取引法第2条第2項の規定により有価証券とみなされる同項各号に掲げる権利を除くものとし、本邦通貨表示のものに限りません。）に投資することを指図します。

1. 国債証券

2. 地方債証券

3. 特別の法律により法人の発行する債券

4. 社債券（新株引受権証券と社債券とが一体となった新株引受権付社債券を除きます。新株予約権付社債券については、会社法第236条第1項第3号の財産が当該新株予約権付社債についての社債であって当該社債と当該新株予約権がそれぞれ単独で存在し得ないことをあらかじめ明確にしているもの、ならびに会社法施行前の旧商法第341条ノ3第1項第7号および第8号の定めがある新株予約権付社債（総称して以下「転換社債型新株予約権付社債」といいます。）に限りません。）

5. 特定目的会社に係る特定社債券（金融商品取引法第2条第1項第4号で定めるものをいいます。）

す。)

6. 投資法人債券（金融商品取引法第2条第1項第11号で定めるものをいいます。）

7. コマーシャル・ペーパー

8. 外国または外国の者の発行する証券または証書で、前各号の証券の性質を有するもの

9. 外国貸付債権信託受益証券（金融商品取引法第2条第1項第18号で定めるものをいいます。）

10. 貸付債権信託受益権であって金融商品取引法第2条第1項第14号で定める受益証券発行信託の受益証券に表示されるべきもの(投資信託及び投資法人に関する法律施行規則第13条第2号イ(3)に定めるものに限る)

11. 外国の者に対する権利で前号の有価証券に表示されるべき権利の性質を有するもの

12. 指定金銭信託の受益証券（金融商品取引法第2条第1項第14号で定める受益証券発行信託の受益証券に限ります。）

13. 抵当証券（金融商品取引法第2条第1項第16号で定めるものをいいます。）

なお、第1号から第6号までの証券および第8号の証券のうち第1号から第6号までの証券の性質を有するものを以下「公社債」といいます。

② 委託者は、信託金を、前項に掲げる有価証券のほか、次に掲げる金融商品（金融商品取引法第2条第2項の規定により有価証券とみなされる同項各号に掲げる権利を含みます。）により運用することを指図することができます。

1. 預金

2. 指定金銭信託（前項に掲げるものを除く。）

3. コール・ローン

4. 手形割引市場において売買される手形

5. 貸付債権信託受益権であって、金融商品取引法第2条第2項第1号で定めるもの

6. 外国の者に対する権利で前号の権利の性質を有するもの

(運用の基本方針)

第13条 委託者は、信託財産の運用にあたっては、別に定める運用の基本方針にしたがって、その指図を行ないます。なお、この信託約款において、金融商品取引法第2条第16項に規定する金融商品取引所および金融商品取引法第2条第8項第3号ロに規定する外国金融商品市場を以下「金融商品取引所」といい、また、金融商品取引所を単に「取引所」という場合があり、取引所のうち、有価証券の売買または金融商品取引法第28条第8項第3号もしくは同項第5号の取引を行なう市場ないしは当該市場を開設するものを以下「証券取引所」という場合があります。

(先物取引等の運用指図・目的・範囲)

第14条 委託者は、信託財産が運用対象とする有価証券の価格変動リスクを回避するため、わが国の金融商品取引所における有価証券先物取引（金融商品取引法第28条第8項第3号イに掲げるものをいいます。以下同じ。）、有価証券指数等先物取引（金融商品取引法第28条第8項第3号ロに掲げるものをいいます。以下同じ。）および有価証券オプション取引（金融商品取引法第28条第8項第3号ハに掲げるものをいいます。以下同じ。）ならびに外国の金融商品取引所におけるこれらの取引と類似の取引を次の範囲で行なうことの指図をすることができます。なお、選択権取引はオプション取引に含めるものとします（以下同じ。）。

1. 先物取引の売建およびコール・オプションの売付の指図は、建玉の合計額が、ヘッジの対象とする有価証券（以下「ヘッジ対象有価証券」といいます。）の時価総額の範囲内とします。
2. 先物取引の買建およびプット・オプションの売付の指図は、建玉の合計額が、ヘッジ対象有価証券の組入可能額（組入ヘッジ対象有価証券を差し引いた額）に信託財産が限月までに受取る組入公社債、組入外国貸付債権信託受益証券、組入貸付債権信託受益権、組入抵当証券および組入指定金銭信託の受益証券の利払金および償還金を加えた額を限度とし、且つ信託財産が限月までに受取る組入有価証券に係る利払金および償還金等ならびに第12条第2項第1号から第4号に掲げる金融商品で運用している額の範囲内とします。
3. コール・オプションおよびプット・オプションの買付の指図は、本条で規定する全オプション取引に係る支払いプレミアム額の合計額が取引時点の信託財産の純資産総額の5%を上回らない範囲内とします。

② 委託者は、信託財産に属する資産の価格変動リスクを回避するため、わが国の金融商品取引所における金利に係る先物取引およびオプション取引ならびに外国の金融商品取引所におけるわが国の金利に係るこれらの取引と類似の取引を次の範囲で行なうことの指図をすることができます。

1. 先物取引の売建およびコール・オプションの売付の指図は、建玉の合計額が、ヘッジ対象とする金利商品（信託財産が1年以内に受取る組入有価証券の利払金および償還金等ならびに第12条第2項第1号から第4号に掲げる金融商品で運用されているものをいい、以下「ヘッジ対象金利商品」といいます。）の時価総額の範囲内とします。
2. 先物取引の買建およびプット・オプションの売付の指図は、建玉の合計額が、信託財産が限月までに受取る組入有価証券に係る利払金および償還金等ならびに第12条第2項第1号から第4号に掲げる金融商品で運用している額の範囲内とします。
3. コール・オプションおよびプット・オプションの買付の指図は、支払いプレミアム額の合計額が取引時点のヘッジ対象金利商品の時価総額の5%を上回らない範囲内とし、且つ本条で規定する全オプション取引に係る支払いプレミアム額の合計額が取引時点の信託財産の純資産総額の5%を上回らない範囲内とします。

(スワップ取引の運用指図・目的・範囲)

第15条 委託者は、信託財産に属する資産の効率的な運用および価格変動リスクを回避するため、異なった受取り金利または異なった受取り金利とその元本を一定の条件のもとに交換する取引（以下「スワップ取引」といいます。）を行なうことの指図をすることができます。

② スワップ取引の指図にあたっては、当該取引の契約期限が、原則として第3条に定める信託期間を超えないものとします。ただし、当該取引が当該信託期間内で全部解約が可能なものについてはこの限りではありません。

③ スワップ取引の指図にあたっては、当該信託財産にかかるスワップ取引の想定元本の合計額が、信託財産の純資産総額を超えないものとします。なお、信託財産の一部解約等の事由により、上記純資産総額が減少して、スワップ取引の想定元本の合計額が信託財産の純資産総額を超えることとなった場合には、委託者は速やかに、その超える額に相当するスワップ取引の一部の解約を指図するものとします。

④ スワップ取引の評価は、当該取引契約の相手方が提示する価額、価格情報会社が提供する価額等、

法令および一般社団法人投資信託協会規則に従って評価するものとします。

⑤ 委託者は、スワップ取引を行なうにあたり担保の提供あるいは受入れが必要と認めるときは、担保の提供あるいは受入れの指図を行なうものとします。

(有価証券の貸付の指図および範囲)

第16条 委託者は、信託財産の効率的な運用に資するため、信託財産に属する公社債を次の範囲内で貸付の指図をすることができます。

公社債の貸付は、貸付時点において、貸付公社債の額面金額の合計額が、信託財産で保有する公社債の額面金額の合計額の50%を超えないものとします。

② 前項に定める限度額を超えることとなった場合には、委託者は速やかに、その超える額に相当する契約の一部の解約を指図するものとします。

③ 委託者は、公社債の貸付にあたって必要と認めるときは、担保の受入れの指図を行なうものとします。

(保管業務の委任)

第17条 受託者は、委託者と協議のうえ、信託財産に属する資産を外国で保管する場合には、その業務を行なうに十分な能力を有すると認められる金融機関と保管契約を締結し、これを委任することができます。

(有価証券の保管)

第18条 受託者は、信託財産に属する有価証券を、法令等に基づき、保管振替機関等に預託し保管させることができます。

(混蔵寄託)

第19条 金融機関または第一種金融商品取引業者等（第一種金融商品取引業者（金融商品取引法第28条第1項に規定する第一種金融商品取引業を行なう者をいいます。以下同じ。）および外国の法令に準拠して設立された法人で第一種金融商品取引業者に類する者をいいます。以下本条において同じ。）から、売買代金および償還金等について円貨で約定し円貨で決済する取引により取得した外国において発行されたコマーシャル・ペーパーは、当該金融機関または第一種金融商品取引業者等が保管契約を締結した保管機関に当該金融機関または第一種金融商品取引業者等の名義で混蔵寄託できるものとします。

(一括登録)

第20条 信託財産に属する国債証券のうち振替決済にかかる国債証券については、日本銀行で保管することがあります。この場合、日本銀行においては日本銀行名義で一括登録することがあります。

(信託財産の登記等および記載等の留保等)

第21条 信託の登記または登録をすることができる信託財産については、信託の登記または登録をすることとします。ただし、受託者が認める場合は、信託の登記または登録を留保することがあります。

② 前項ただし書きにかかわらず、受益者保護のために委託者または受託者が必要と認めるときは、速やかに登記または登録をするものとします。

③ 信託財産に属する旨の記載または記録をすることができる信託財産については、信託財産に属する旨の記載または記録をするとともに、その計算を明らかにする方法により分別して管理するものとします。ただし、受託者が認める場合は、その計算を明らかにする方法により分別して管理すること

があります。

④ 動産（金銭を除きます。）については、外形上区別することができる方法によるほか、その計算を明らかにする方法により分別して管理することがあります。

(有価証券売却等の指図)

第 22 条 委託者は、信託財産に属する有価証券の売却等の指図ができます。

(再投資の指図)

第 23 条 委託者は、前条の規定による売却代金、有価証券に係る償還金等、有価証券等に係る利子等およびその他の収入金を再投資することの指図ができます。

(損益の帰属)

第 24 条 委託者の指図に基づく行為により信託財産に生じた利益および損失は、すべて受益者に帰属します。

(受託者による資金立替え)

第 25 条 信託財産に属する有価証券について、借替がある場合で、委託者の申出があるときは、受託者は資金の立替えをすることができます。

② 信託財産に属する有価証券に係る償還金等、有価証券等に係る利子等およびその他の未収入金で、信託終了日までにその金額を見積りうるものがあるときは、受託者がこれを立替えて信託財産に繰り入れることができます。

③ 前 2 項の立替金の決済および利息については、受託者と委託者との協議によりそのつど別にこれを定めます。

(信託の計算期間)

第 26 条 この信託の計算期間は、毎年 4 月 1 日から翌年 3 月 31 日までとすることを原則とします。ただし、第 1 計算期間は平成 14 年 7 月 25 日から平成 15 年 3 月 31 日までとします。

② 前項にかかわらず、前項の原則により各計算期間終了日に該当する日（以下本項において「該当日」といいます。）が休業日のとき、各計算期間終了日は該当日の翌営業日とし、その翌日より次の計算期間が開始されるものとします。ただし、最終計算期間の終了日は、第 3 条に定める信託期間の終了日とします。

(信託財産に関する報告)

第 27 条 受託者は、毎計算期末に損益計算を行ない、信託財産に関する報告書を作成して、これを委託者に提出します。

② 受託者は、信託終了のときに最終計算を行ない、信託財産に関する報告書を作成して、これを委託者に提出します。

(信託事務の諸費用)

第 28 条 信託財産に関する租税、信託事務の処理に要する諸費用および受託者の立替えた立替金の利息は、受益者の負担とし、信託財産中から支弁します。

(信託報酬)

第 29 条 委託者および受託者は、この信託契約に関し信託報酬を収受しません。

(利益の留保)

第 30 条 信託財産から生ずる利益は、信託終了時まで信託財産中に留保し、期中には分配を行ないま

せん。

(追加信託金および一部解約金の計理処理)

第31条 追加信託金または信託の一部解約金は、当該金額と元本に相当する金額との差額を、追加信託金にあつては追加信託差金、信託の一部解約にあつては解約差金として処理します。

(信託の一部解約)

第32条 委託者は受益者の請求があつた場合には、信託の一部を解約します。

② 解約金は、一部解約を行なう日の前営業日の基準価額に、当該解約にかかる受益権の口数を乗じた金額とします。

(信託契約の解約)

第33条 委託者は、信託期間中において、この信託契約を解約することが受益者のため有利であると認めるとき、またはやむを得ない事情が発生したときは、受託者と合意のうえ、この信託契約を解約し、信託を終了させることができます。この場合において、委託者は、あらかじめ、解約しようとする旨を監督官庁に届け出ます。

② 委託者は、この信託の受益証券を投資対象とすることを信託約款において定めるすべての証券投資信託がその信託を終了させることとなる場合には、この信託契約を解約し、信託を終了させます。この場合において、委託者は、あらかじめ、解約しようとする旨を監督官庁に届け出ます。

③ 委託者は、前2項の事項について、あらかじめ、解約しようとする旨を公告し、かつ、その旨を記載した書面をこの信託契約に係る知られたる受益者に対して交付します。ただし、この信託契約に係るすべての受益者に対して書面を交付したときは、原則として、公告を行いません。

④ 前項の公告および書面には、受益者で異議のある者は一定の期間内に委託者に対して異議を述べるべき旨を付記します。なお、一定の期間は一月を下らないものとします。

⑤ 前項の一定の期間内に異議を述べた受益者の受益権の口数が受益権の総口数の二分の一を超えるときは、第1項の信託契約の解約をしません。

⑥ 委託者は、この信託契約の解約をしないこととしたときは、解約しない旨およびその理由を公告し、かつ、これらの事項を記載した書面をこの信託契約に係る知られたる受益者に対して交付します。ただし、この信託契約に係るすべての受益者に対して書面を交付したときは、原則として、公告を行いません。

⑦ 第4項から前項までの規定は、第2項の規定に基づいてこの信託を解約する場合には適用しません。

(償還金の委託者への交付と支払いに関する受託者の免責)

第34条 受託者は、信託が終了したときは、償還金（信託終了時における信託財産の純資産総額を受益権口数で除した額をいいます。以下同じ。）の全額を委託者に交付します。

② 受託者は、前項の規定により委託者に償還金を交付した後は、受益者に対する支払いにつき、その責に任じません。

(償還金の支払いの時期)

第35条 委託者は、受託者より償還金の交付を受けた後、受益証券と引換えに、当該償還金を受益者に支払います。

(信託契約に関する監督官庁の命令)

第36条 委託者は、監督官庁よりこの信託契約の解約の命令を受けたときは、その命令にしたがい、信託契約を解約し信託を終了させます。

② 委託者は、監督官庁の命令に基づいてこの信託約款を変更しようとするときは、第40条の規定にしたがいます。

(委託者の登録取消等に伴う取扱い)

第37条 委託者が監督官庁より登録の取消を受けたとき、解散したときまたは業務を廃止したときは、委託者は、この信託契約を解約し、信託を終了させます。

② 前項の規定にかかわらず、監督官庁がこの信託契約に関する委託者の業務を他の投資信託委託会社に引き継ぐことを命じたときは、この信託は、第40条第4項の規定に該当する場合を除き、当該投資信託委託会社と受託者との間において存続します。

(委託者の事業の譲渡および承継に伴う取扱い)

第38条 委託者は、事業の全部または一部を譲渡することがあり、これに伴い、この信託契約に関する事業を譲渡することがあります。

② 委託者は、分割により事業の全部または一部を承継させることがあり、これに伴い、この信託契約に関する事業を承継させることがあります。

(受託者の辞任および解任に伴う取扱い)

第39条 受託者は、委託者の承諾を受けてその任務を辞任することができます。受託者がその任務に背いた場合、その他重要な事由が生じたときは、委託者または受益者は、裁判所に受託者の解任を請求することができます。受託者が辞任した場合、または裁判所が受託者を解任した場合、委託者は、第40条の規定にしたがい、新受託者を選任します。

② 委託者が新受託者を選任できないときは、委託者はこの信託契約を解約し、信託を終了させます。

(信託約款の変更)

第40条 委託者は、受益者の利益のため必要と認めるときまたはやむを得ない事情が発生したときは、受託者と合意のうえ、この信託約款を変更することができるものとし、あらかじめ、変更しようとする旨およびその内容を監督官庁に届け出ます。

② 委託者は、前項の事項のうち、その内容が重大なものについて、あらかじめ、変更しようとする旨およびその内容を公告し、かつ、これらの事項を記載した書面をこの信託約款に係る知られたる受益者に対して交付します。ただし、この信託約款に係るすべての受益者に対して書面を交付したときは、原則として、公告を行いません。

③ 前項の公告および書面には、受益者で異議のある者は一定の期間内に委託者に対して異議を述べるべき旨を付記します。なお、一定の期間は一月を下らないものとします。

④ 前項の一定の期間内に異議を述べた受益者の受益権の口数が受益権の総口数の二分の一を超えるときは、第1項の信託約款の変更をしません。

⑤ 委託者は、当該信託約款の変更をしないこととしたときは、変更しない旨およびその理由を公告し、かつ、これらの事項を記載した書面を知られたる受益者に対して交付します。ただし、すべての受益者に対して書面を交付したときは、原則として、公告を行いません。

(反対者の買取請求権)

第41条 第33条に規定する信託契約の解約または前条に規定する信託約款の変更を行なう場合にお

いて、第 33 条第 4 項または前条第 3 項の一定の期間内に委託者に対して異議を述べた受益者は、受託者に対し、自己の有する受益証券を、信託財産をもって買取るべき旨を請求することができます。この買取請求権の内容および買取請求の手續に関する事項は、第 33 条第 3 項または前条第 2 項に規定する公告または書面に付記します。

(利益相反のおそれがある場合の受益者への書面の交付)

第 42 条 委託者は、投資信託及び投資法人に関する法律第 13 条第 1 項に定める書面を交付しません。

(運用報告書)

第 43 条 委託者は、投資信託及び投資法人に関する法律第 14 条に定める運用報告書を交付しません。

(公告)

第 44 条 委託者が行なう公告は、電子公告の方法により行ない、次のアドレスに掲載します。

<https://www.nomura-am.co.jp/>

② 前項の電子公告による公告をすることができない事故その他やむを得ない事由が生じた場合の公告は、日本経済新聞に掲載します。

(信託約款に関する疑義の取扱い)

第 45 条 この信託約款の解釈について疑義を生じたときは、委託者と受託者との協議により定めます。

上記条項により信託契約を締結します。

信託契約締結日 平成 14 年 7 月 25 日

東京都江東区豊洲二丁目 2 番 1 号
委託者 野村アセットマネジメント株式会社

東京都千代田区大手町二丁目 2 番 2 号
受託者 野村信託銀行株式会社