

米国エネルギー革命関連ファンド (年1回決算型)

為替ヘッジあり／為替ヘッジなし 愛称：エネルギーレボリューション

追加型投信／海外／その他資産

交付運用報告書

第7期(決算日2020年11月27日)

作成対象期間(2019年11月28日～2020年11月27日)

<為替ヘッジありコース> <為替ヘッジなしコース>

第7期末(2020年11月27日)	
基準価額	4,860円
純資産総額	298百万円
第7期	
騰落率	△ 14.0%
分配金(税込み)合計	0円

第7期末(2020年11月27日)	
基準価額	5,207円
純資産総額	1,233百万円
第7期	
騰落率	△ 18.9%
分配金(税込み)合計	0円

(注) 騰落率は分配金(税込み)を分配時に再投資したものとみなして計算したもので、小数点以下第2位を四捨五入して表示しております。
(注) 純資産総額の単位未満は切捨てて表示しております。

- 交付運用報告書は、運用報告書に記載すべき事項のうち重要なものを記載した書面です。その他の内容については、運用報告書(全体版)に記載しております。
- 当ファンドは、投資信託約款において運用報告書(全体版)に記載すべき事項を、電磁的方法によりご提供することができる旨を定めております。運用報告書(全体版)は、野村アセットマネジメントのホームページで閲覧・ダウンロードしていただけます。
- 運用報告書(全体版)は、受益者の方からのご請求により交付されます。交付をご請求される方は、販売会社までお問い合わせください。

<運用報告書(全体版)の閲覧・ダウンロード方法>
右記ホームページを開く

⇒「ファンド検索」にファンド名を入力しファンドを選択
⇒ファンド詳細ページから「運用報告書(全体版)」を選択

受益者のみなさまへ

平素は格別のご愛顧を賜り、厚く御礼申し上げます。

当ファンドは、米国の金融商品取引所に上場されているエネルギー関連事業等に投資するMLPを主たる投資対象とする投資信託証券(投資信託および外国投資信託の受益証券(投資法人および外国投資法人の投資証券を含みます。))および残存期間の短い公社債やコマーシャル・ペーパー等の短期有価証券に投資する投資信託証券を主要投資対象とし、高水準のインカムゲインの確保と中長期的な信託財産の成長を図ることを目的として積極的な運用を行うことを基本とします。

ここに、当作成対象期間の運用状況等についてご報告申し上げます。

今後とも一層のお引立てを賜りますよう、お願い申し上げます。

野村アセットマネジメント

東京都江東区豊洲二丁目2番1号



サポートダイヤル 0120-753104
<受付時間> 営業日の午前9時～午後5時

ホームページ <http://www.nomura-am.co.jp/>

〈為替ヘッジありコース〉

運用経過

期中の基準価額等の推移

(2019年11月28日～2020年11月27日)



期首：5,648円

期末：4,860円 (既払分配金(税込み)：0円)

騰落率：△ 14.0% (分配金再投資ベース)

(注) 分配金再投資基準価額は、分配金(税込み)を分配時に再投資したものとみなして計算したもので、ファンド運用の実質的なパフォーマンスを示すものです。作成期首(2019年11月27日)の値が基準価額と同一となるように指数化しております。

(注) 分配金を再投資するかどうかについてはお客様がご利用のコースにより異なります。また、ファンドの購入価額により課税条件も異なります。したがって、個々のお客様の損益の状況を示すものではありません。

(注) 上記騰落率は、小数点以下第2位を四捨五入して表示しております。

○基準価額の主な変動要因

実質的に投資している米国の金融商品取引所に上場されているエネルギー関連事業等に投資するMLP(マスター・リミテッド・パートナーシップ)からのインカムゲイン(利息収入)

実質的に投資している、米国の金融商品取引所に上場されているエネルギー関連事業等に投資するMLPからのキャピタルゲイン(またはロス)(価格変動損益)

為替取引によるコスト(金利差相当分の費用)またはプレミアム(金利差相当分の収益)

1万口当たりの費用明細

(2019年11月28日～2020年11月27日)

項 目	当 期		項 目 の 概 要
	金 額	比 率	
(a) 信託報酬	円 41	% 0.913	(a) 信託報酬 = 期中の平均基準価額 × 信託報酬率
(投信会社)	(15)	(0.330)	ファンドの運用とそれに伴う調査、受託会社への指図、法定書面等の作成、基準価額の算出等
(販売会社)	(25)	(0.550)	購入後の情報提供、運用報告書等各種書類の送付、口座内でのファンドの管理および事務手続き等
(受託会社)	(1)	(0.033)	ファンドの財産の保管・管理、委託会社からの指図の実行等
(b) その他費用	0	0.003	(b) その他費用 = 期中のその他費用 ÷ 期中の平均受益権口数
(監査費用)	(0)	(0.003)	監査費用は、監査法人等に支払うファンドの監査に係る費用
合 計	41	0.916	
期中の平均基準価額は、4,524円です。			

(注) 期中の費用（消費税等のかかるものは消費税を含む）は、追加・解約により受益権口数に変動があるため、簡便法により算出した結果です。

(注) 各金額は項目ごとに円未満は四捨五入してあります。

(注) その他費用は、このファンドが組み入れているマザーファンドが支払った金額のうち、当ファンドに対応するものを含みます。

(注) 各項目の費用は、このファンドが組み入れている投資信託証券（マザーファンドを除く。）が支払った費用を含みません。

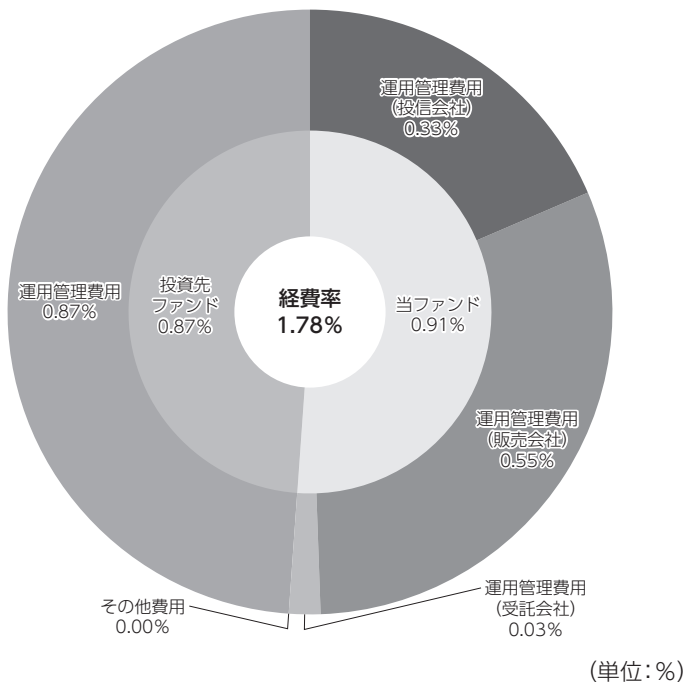
(注) 当該投資信託証券の直近の計算期末時点における「1万口当たりの費用明細」が取得できるものについては「組入上位ファンドの概要」に表示することとしております。

(注) 各比率は1万口当たりのそれぞれの費用金額（円未満の端数を含む）を期中の平均基準価額で除して100を乗じたもので、項目ごとに小数第3位未満は四捨五入してあります。

(参考情報)

○経費率（投資先ファンドの運用管理費用以外の費用を除く。）

当期中の運用・管理にかかった費用の総額（原則として、募集手数料、売買委託手数料及び有価証券取引税を除く。）を期中の平均受益権口数に期中の平均基準価額（1口当たり）を乗じた数で除した経費率（年率）は1.78%です。



経費率 (①+②)	1.78
①当ファンドの費用の比率	0.91
②投資先ファンドの運用管理費用の比率	0.87

(注) 当ファンドの費用は1万口当たりの費用明細において用いた簡便法により算出したものです。

(注) 各費用は、原則として、募集手数料、売買委託手数料及び有価証券取引税を含みません。

(注) 各比率は、年率換算した値です。

(注) 投資先ファンドとは、当ファンドが組入れている投資信託証券（マザーファンドを除く。）です。

(注) 当ファンドの費用は、マザーファンドが支払った費用を含み、投資先ファンドが支払った費用を含みません。

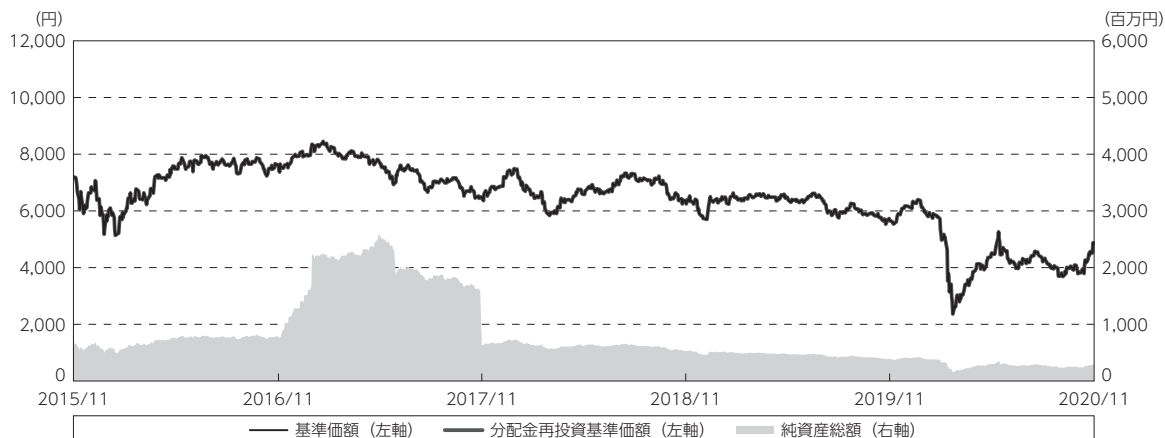
(注) 当ファンドの費用と投資先ファンドの費用は、計上された期間が異なる場合があります。

(注) 投資先ファンドには運用管理費用以外の費用がある場合がありますが、上記には含まれておりません。

(注) 上記の前提条件で算出したものです。このため、これらの値はあくまでも参考であり、実際に発生した費用の比率とは異なります。

最近5年間の基準価額等の推移

(2015年11月27日～2020年11月27日)



(注) 分配金再投資基準価額は、分配金（税込み）を分配時に再投資したものとみなして計算したもので、ファンド運用の実質的なパフォーマンスを示すものです。2015年11月27日の値が基準価額と同一となるように指数化しております。

(注) 分配金を再投資するかどうかにについてはお客様がご利用のコースにより異なります。また、ファンドの購入価額により課税条件も異なります。したがって、個々のお客様の損益の状況を示すものではありません。

	2015年11月27日 決算日	2016年11月28日 決算日	2017年11月27日 決算日	2018年11月27日 決算日	2019年11月27日 決算日	2020年11月27日 決算日
基準価額 (円)	7,205	7,607	6,493	6,285	5,648	4,860
期間分配金合計(税込み) (円)	—	0	0	0	0	0
分配金再投資基準価額騰落率 (%)	—	5.6	△ 14.6	△ 3.2	△ 10.1	△ 14.0
純資産総額 (百万円)	662	780	641	525	387	298

(注) 上記騰落率は、小数点以下第2位を四捨五入して表示しております。

(注) 純資産総額の単位未満は切捨てて表示しております。

(注) 騰落率は1年前の決算応当日との比較です。

(注) 当ファンドは、複数の投資信託証券を投資対象とするファンド・オブ・ファンズであり、値動きを表す適切な指数が存在しないため、ベンチマーク等はありません。

投資環境

(2019年11月28日～2020年11月27日)

当ファンドが主要投資対象としているMLPの代表的な動きを示すアレリアンMLP指数は、当作成期を通じて下落しました。期の前半は、米中の貿易問題に関する懸念が後退し、投資家のリスク回避姿勢が和らいだことで、MLP市場は上昇して始まりました。しかしその後は、新型コロナウイルスの世界的な感染拡大を背景に世界経済の減速懸念が広がり、株式市場全体や原油価格が下落したことから、MLP市場も下落しました。期の半ばになり、欧米で経済活動を再開する動きが広がり、エネルギー需要が回復するとの見方が広がったことなどからMLP市場は一時上昇しましたが、その後、米国で新型コロナウイルスの感染第2波への懸念が広がったことなどから、投資家のリスク回避姿勢が再び意識され、MLP市場は再度下落しました。期の後半は、欧米で新型コロナウイルスの感染が再拡大し、経済活動の制限によるエネルギー需要の低迷が改めて懸念されたことなどから、MLP市場は上値の重い展開となりましたが、新型コロナウイルスのワクチンが普及し、経済活動の正常化が進むとの見方が広がり、期末にかけMLP市場は上昇しました。

当ファンドのポートフォリオ

(2019年11月28日～2020年11月27日)

[米国エネルギー革命関連ファンド（年1回決算型）為替ヘッジあり]

[ノムラ・セレクション・ファンドーUSエネルギー・ファンドー日本円為替ヘッジ・クラス] および [野村マネーインカム マザーファンド] の受益証券を主要投資対象としました。当運用期間においては、[ノムラ・セレクション・ファンドーUSエネルギー・ファンドー日本円為替ヘッジ・クラス] の受益証券への投資比率はおおむね高位を維持しました。

[ノムラ・セレクション・ファンドーUSエネルギー・ファンドー日本円為替ヘッジ・クラス]

米国の金融商品取引所に上場されているエネルギー関連事業等に投資するMLPに投資するとともに、外国為替予約取引、為替先渡取引、直物為替先渡取引等を活用しました。

[野村マネーインカム マザーファンド]

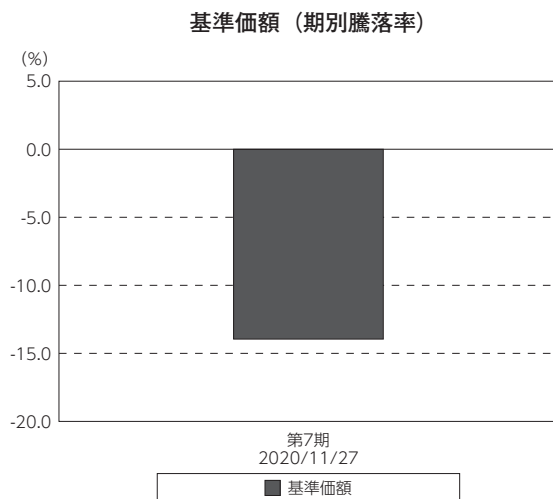
残存1年以内の公社債やコマーシャル・ペーパー等の短期有価証券への投資を行い、あわせてコール・ローン等で運用を行うことで流動性の確保を図りました。

当ファンドのベンチマークとの差異

(2019年11月28日～2020年11月27日)

当ファンドは、複数の投資信託証券を投資対象とするファンド・オブ・ファンズであり、値動きを表す適切な指数が存在しないため、ベンチマーク等はありません。

グラフは、期中の当ファンドの期別基準価額騰落率です。



(注) 基準価額の騰落率は分配金込みです。

分配金

(2019年11月28日～2020年11月27日)

収益分配金については、利子・配当等収入、信託報酬などの諸経費を勘案して分配を行いませんでした。留保益の運用については、特に制限を設けず、元本部分と同一の運用を行います。

○分配原資の内訳

(単位:円、1万口当たり・税込み)

項 目	第7期	
	2019年11月28日～2020年11月27日	
当期分配金	-	
(対基準価額比率)	-%	
当期の収益	-	
当期の収益以外	-	
翌期繰越分配対象額	4,029	

(注) 対基準価額比率は当期分配金（税込み）の期末基準価額（分配金込み）に対する比率であり、ファンドの収益率とは異なります。

(注) 当期の収益、当期の収益以外は小数点以下切捨てで算出しているため合計が当期分配金と一致しない場合があります。

今後の運用方針

[米国エネルギー革命関連ファンド（年1回決算型）為替ヘッジあり]

[ノムラ・セレクトション・ファンドーUSエネルギー・ファンドー日本円為替ヘッジ・クラス] および [野村マネーインカム マザーファンド]の受益証券を主要投資対象とします。通常の場合においては、[ノムラ・セレクトション・ファンドーUSエネルギー・ファンドー日本円為替ヘッジ・クラス]の受益証券への投資を中心とします*が、各受益証券への投資比率には特に制限は設けず、各投資対象ファンドの収益性および流動性ならびに当ファンドの資金動向等を勘案のうえ決定します。

※通常の場合においては、[ノムラ・セレクトション・ファンドーUSエネルギー・ファンドー日本円為替ヘッジ・クラス] 受益証券への投資比率は、おおむね90%以上を目標とします。

[ノムラ・セレクトション・ファンドーUSエネルギー・ファンドー日本円為替ヘッジ・クラス]

米国の金融商品取引所に上場されているエネルギー関連事業等に投資するMLPを主要投資対象とし、値上がり益とインカムゲインからなるトータル・リターンを最大化を目指します。

また、組入資産を原則として対円で為替ヘッジを行います。

当ファンドは、米国のエネルギー関連事業等に投資するMLPを実質的な主要投資対象とします。また、エネルギー関連事業等を行う企業の株式等に投資を行う場合があります。組入にあたっては、資源価格の変動や景気の影響を比較的受けにくく、安定した収益の獲得が期待できるパイプラインなどの中流事業の銘柄を中心とする方針です。

当面の市場の関心は引き続き、原油市場の動向にあります。中流エネルギー・ビジネスにとって重要な「量」の観点からは、天然ガス市場にも注目すべきだと考えています。米国の原油生産量が急激に落ち込んでいる一方、天然ガスや液化天然ガスではそうした動向は見られません。米国のエネルギー総生産量については、2020年は前年比4%減、2021年は同3%減と予想しており、中流エネルギー・ビジネスのキャッシュフローは2020年に同約6%減、2021年は同約1%減となると見込んでいます。

長期的には、中流事業を営むエネルギー企業とMLPが魅力的な投資機会を提供すると考えています。引き続きボトムアップによる精緻な分析を行い、バランスシートの健全性や親会社を含むサプライチェーンの状況なども評価して投資を行ってまいります。

[野村マネーインカム マザーファンド]

残存1年以内の公社債やコマーシャル・ペーパー等の短期有価証券への投資を行い、あわせてコール・ローン等で運用を行うことで流動性の確保を図って運用いたします。

日本銀行によるマイナス金利政策のもと、主要な投資対象となる公社債の利回りや余資運用の際のコール・ローンの金利もマイナスとなる中、マイナス利回りの資産への投資等を通じて、基準価額が下落することが想定されますのでご注意ください。

今後とも引き続きご愛顧賜りますよう、よろしくごお願い申し上げます。

お知らせ

該当事項はございません。

当ファンドの概要

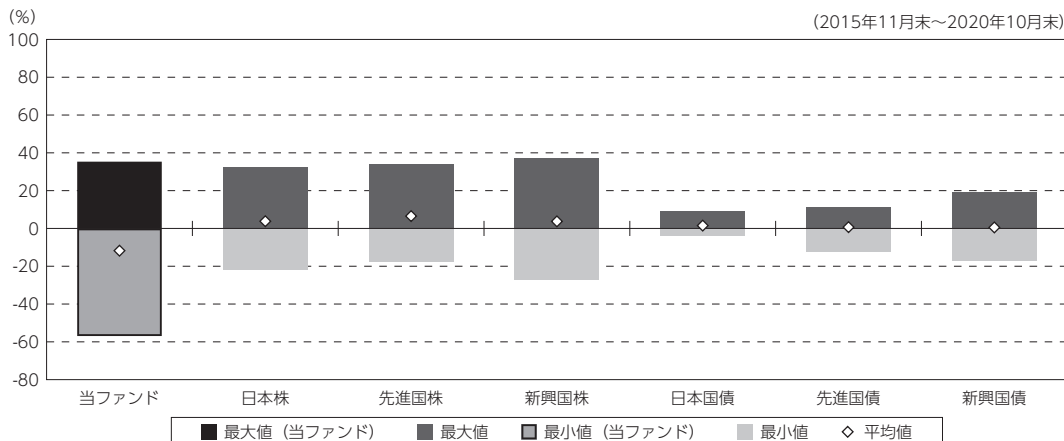
商品分類	追加型投信／海外／その他資産
信託期間	2013年11月29日から2023年9月27日までです。
運用方針	<p>米国の金融商品取引所に上場されているエネルギー関連事業等に投資するMLPを主たる投資対象とする投資信託証券（投資信託および外国投資信託の受益証券（投資法人および外国投資法人の投資証券を含みます。））。以下同じ。）および残存期間の短い公社債やコマーシャル・ペーパー等の短期有価証券に投資する投資信託証券を主要投資対象とし、高水準のインカムゲインの確保と中長期的な信託財産の成長を図ることを目的として積極的な運用を行うことを基本とします。</p> <p>投資信託証券への投資は、高位を維持することを基本とします。</p> <p>投資する投資信託証券は、投資対象市場の動向等を勘案して適宜見直しを行います。</p> <p>投資信託証券への投資比率には特に制限は設けず、投資対象ファンドの収益性および流動性ならびにファンドの資金動向等を勘案のうえ決定します。</p> <p>実質組入外貨建て資産については、原則として為替ヘッジにより為替変動リスクの低減を図ることを基本とします。</p>
主要投資対象	投資信託証券を主要投資対象とします。なお、コマーシャル・ペーパー等の短期有価証券ならびに短期金融商品等に直接投資する場合があります。
運用方法	米国の金融商品取引所に上場されているエネルギー関連事業等に投資するMLPを主たる投資対象とする投資信託証券（投資信託および外国投資信託の受益証券（投資法人および外国投資法人の投資証券を含みます。））。および残存期間の短い公社債やコマーシャル・ペーパー等の短期有価証券に投資する投資信託証券を主要投資対象とし、高水準のインカムゲインの確保と中長期的な信託財産の成長を図ることを目的として積極的な運用を行うことを基本とします。
分配方針	毎決算時に、原則として経費控除後の繰越分を含めた利子・配当等収益と売買益（評価益を含みます。）等から、基準価額水準等を勘案して分配します。留保益の運用については、特に制限を設けず、元本部分と同一の運用を行います。

※店頭デリバティブ取引に関する国際的な規制強化について

店頭デリバティブ取引等の金融取引に関して、国際的に規制の強化が行われており、ファンドが実質的に活用する当該金融取引が当該規制強化等の影響をうけ、当該金融取引を行うための担保として現金等を提供する必要がある場合があります。その場合、追加的に現金等を保有するため、ファンドの実質的な主要投資対象の組入比率が下がり、高位に組入れた場合に期待される投資効果が得られないことが想定されます。また、その結果として、実質的な主要投資対象を高位に組入れた場合と比べてファンドのパフォーマンスが悪化する場合があります。

(参考情報)

○当ファンドと代表的な資産クラスとの騰落率の比較



(単位:%)

	当ファンド	日本株	先進国株	新興国株	日本国債	先進国債	新興国債
最大値	35.3	32.2	34.1	37.2	9.3	11.4	19.3
最小値	△ 56.9	△ 22.0	△ 17.5	△ 27.4	△ 4.0	△ 12.3	△ 17.4
平均値	△ 11.8	3.8	6.5	3.7	1.5	0.7	0.5

(注) 全ての資産クラスが当ファンドの投資対象とは限りません。

(注) 2015年11月から2020年10月の5年間の各月末における1年間の騰落率の最大値・最小値・平均値を表示したものです。

(注) 決算日に対応した数値とは異なります。

(注) 当ファンドは分配金再投資基準価額の騰落率です。

《代表的な資産クラスの指数》

日本株：東証株価指数 (TOPIX) (配当込み)

先進国株：MSCI-KOKUSAI 指数 (配当込み、円ベース)

新興国株：MSCI エマージング・マーケット・インデックス (配当込み、円ベース)

日本国債：NOMURA-BPI 国債

先進国債：FTSE 世界国債インデックス (除く日本、ヘッジなし・円ベース)

新興国債：JPモルガン・ガバメント・ボンド・インデックス・エマージング・マーケット・グローバル・ディバーシファイド (円ベース)

※各指数についての説明は、後述の「代表的な資産クラスとの騰落率の比較に用いた指数について」をご参照ください。

(注) 海外の指数は、為替ヘッジなしによる投資を想定して、円換算しております。

当ファンドのデータ

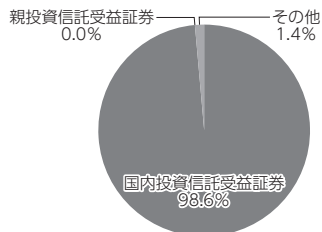
組入資産の内容

(2020年11月27日現在)

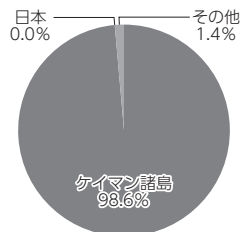
○組入上位ファンド

銘柄名	第7期末
	%
ノムラ・セレクション・ファンドーUSエネルギー・ファンドー日本円為替ヘッジ・クラス	98.6
野村マネーインカム マザーファンド	0.0
組入銘柄数	2銘柄

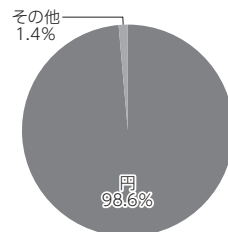
○資産別配分



○国別配分



○通貨別配分



(注) 比率は純資産総額に対する割合です。資産の状況等によっては合計が100%とならない場合があります。

(注) 国別配分は、原則として発行国（地域）もしくは投資国（地域）を表示しております。

(注) 組入銘柄に関する詳細な情報は、運用報告書（全体版）に記載しております。

(注) その他にはコール・ローン等を含む場合があります。

(注) 国内投資信託受益証券には外国籍（邦貨建）の受益証券を含めております。

純資産等

項目	第7期末
	2020年11月27日
純資産総額	298,078,401円
受益権総口数	613,314,898口
1万口当たり基準価額	4,860円

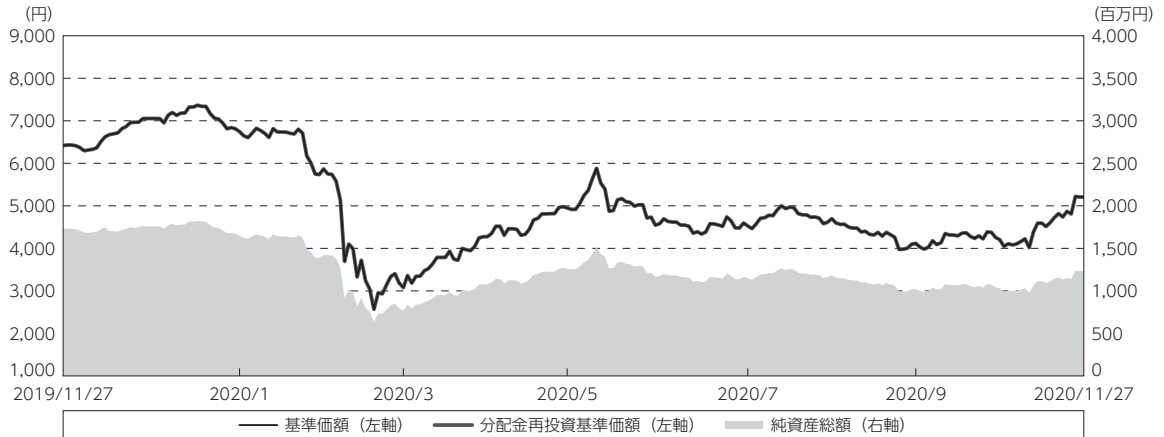
(注) 期中における追加設定元本額は84,249,279円、同解約元本額は156,812,007円です。

〈為替ヘッジなしコース〉

運用経過

期中の基準価額等の推移

(2019年11月28日～2020年11月27日)



期首：6,417円

期末：5,207円 (既払分配金(税込み)：0円)

騰落率：△ 18.9% (分配金再投資ベース)

(注) 分配金再投資基準価額は、分配金(税込み)を分配時に再投資したものとみなして計算したもので、ファンド運用の実質的なパフォーマンスを示すものです。作成期首(2019年11月27日)の値が基準価額と同一となるように指数化しております。

(注) 分配金を再投資するかどうかについてはお客様がご利用のコースにより異なります。また、ファンドの購入価額により課税条件も異なります。したがって、個々のお客様の損益の状況を示すものではありません。

(注) 上記騰落率は、小数点以下第2位を四捨五入して表示しております。

○基準価額の主な変動要因

実質的に投資している米国の金融商品取引所に上場されているエネルギー関連事業等に投資するMLP(マスター・リミテッド・パートナーシップ)からのインカムゲイン(利息収入)

実質的に投資している、米国の金融商品取引所に上場されているエネルギー関連事業等に投資するMLPからのキャピタルゲイン(またはロス)(価格変動損益)

円/米ドルの為替変動

1万口当たりの費用明細

(2019年11月28日～2020年11月27日)

項 目	当 期		項 目 の 概 要
	金 額	比 率	
(a) 信託報酬	円 46	% 0.913	(a) 信託報酬 = 期中の平均基準価額 × 信託報酬率
(a) (a) (投信会社)	(17)	(0.330)	ファンドの運用とそれに伴う調査、受託会社への指図、法定書面等の作成、基準価額の算出等
(a) (a) (販売会社)	(28)	(0.550)	購入後の情報提供、運用報告書等各種書類の送付、口座内でのファンドの管理および事務手続き等
(a) (a) (受託会社)	(2)	(0.033)	ファンドの財産の保管・管理、委託会社からの指図の実行等
(b) その他費用	0	0.003	(b) その他費用 = 期中のその他費用 ÷ 期中の平均受益権口数
(b) (b) (監査費用)	(0)	(0.003)	監査費用は、監査法人等に支払うファンドの監査に係る費用
合 計	46	0.916	
期中の平均基準価額は、5,031円です。			

(注) 期中の費用（消費税等のかかるものは消費税を含む）は、追加・解約により受益権口数に変動があるため、簡便法により算出した結果です。

(注) 各金額は項目ごとに円未満は四捨五入してあります。

(注) その他費用は、このファンドが組み入れているマザーファンドが支払った金額のうち、当ファンドに対応するものを含みます。

(注) 各項目の費用は、このファンドが組み入れている投資信託証券（マザーファンドを除く。）が支払った費用を含みません。

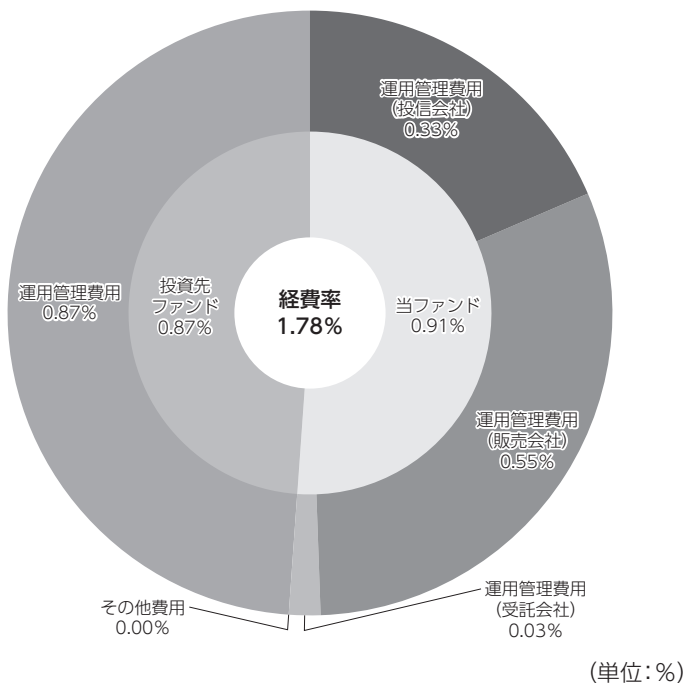
(注) 当該投資信託証券の直近の計算期末時点における「1万口当たりの費用明細」が取得できるものについては「組入上位ファンドの概要」に表示することとしております。

(注) 各比率は1万口当たりのそれぞれの費用金額（円未満の端数を含む）を期中の平均基準価額で除して100を乗じたもので、項目ごとに小数第3位未満は四捨五入してあります。

(参考情報)

○経費率（投資先ファンドの運用管理費用以外の費用を除く。）

当期中の運用・管理にかかった費用の総額（原則として、募集手数料、売買委託手数料及び有価証券取引税を除く。）を期中の平均受益権口数に期中の平均基準価額（1口当たり）を乗じた数で除した経費率（年率）は1.78%です。



経費率 (①+②)	1.78
①当ファンドの費用の比率	0.91
②投資先ファンドの運用管理費用の比率	0.87

(注) 当ファンドの費用は1万口当たりの費用明細において用いた簡便法により算出したものです。

(注) 各費用は、原則として、募集手数料、売買委託手数料及び有価証券取引税を含みません。

(注) 各比率は、年率換算した値です。

(注) 投資先ファンドとは、当ファンドが組入れている投資信託証券（マザーファンドを除く。）です。

(注) 当ファンドの費用は、マザーファンドが支払った費用を含み、投資先ファンドが支払った費用を含みません。

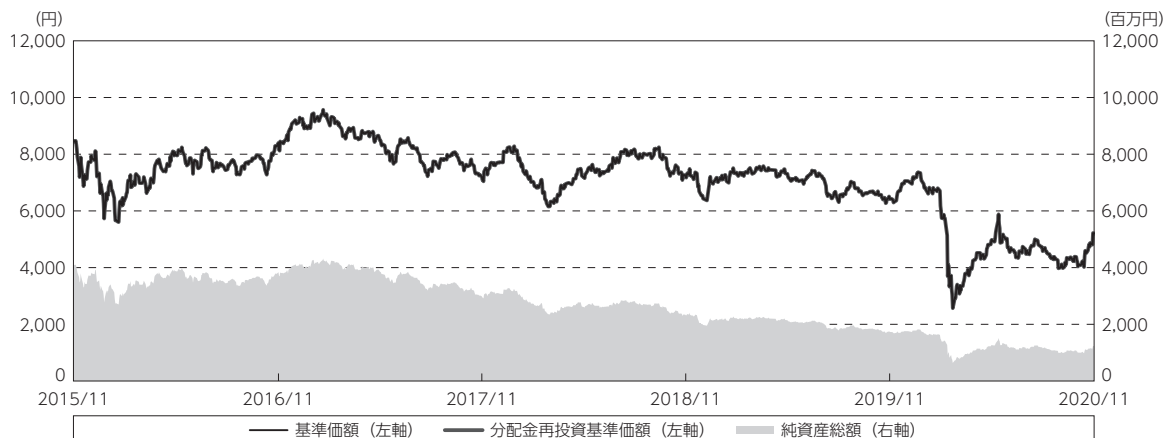
(注) 当ファンドの費用と投資先ファンドの費用は、計上された期間が異なる場合があります。

(注) 投資先ファンドには運用管理費用以外の費用がある場合がありますが、上記には含まれておりません。

(注) 上記の前提条件で算出したものです。このため、これらの値はあくまでも参考であり、実際に発生した費用の比率とは異なります。

最近5年間の基準価額等の推移

(2015年11月27日～2020年11月27日)



(注) 分配金再投資基準価額は、分配金（税込み）を分配時に再投資したものとみなして計算したもので、ファンド運用の実質的なパフォーマンスを示すものです。2015年11月27日の値が基準価額と同一となるように指数化しております。

(注) 分配金を再投資するかどうかにについてはお客様がご利用のコースにより異なります。また、ファンドの購入価額により課税条件も異なります。したがって、個々のお客様の損益の状況を示すものではありません。

	2015年11月27日 決算日	2016年11月28日 決算日	2017年11月27日 決算日	2018年11月27日 決算日	2019年11月27日 決算日	2020年11月27日 決算日
基準価額 (円)	8,470	8,399	7,204	7,198	6,417	5,207
期間分配金合計(税込み) (円)	—	0	0	0	0	0
分配金再投資基準価額騰落率 (%)	—	△ 0.8	△ 14.2	△ 0.1	△ 10.9	△ 18.9
純資産総額 (百万円)	4,103	3,837	2,986	2,320	1,732	1,233

(注) 上記騰落率は、小数点以下第2位を四捨五入して表示しております。

(注) 純資産総額の単位未満は切捨てて表示しております。

(注) 騰落率は1年前の決算応当日との比較です。

(注) 当ファンドは、複数の投資信託証券を投資対象とするファンド・オブ・ファンズであり、値動きを表す適切な指数が存在しないため、ベンチマーク等はありません。

投資環境

(2019年11月28日～2020年11月27日)

当ファンドが主要投資対象としているMLPの代表的な動きを示すアレリアンMLP指数は、当作成期を通じて下落しました。期の前半は、米中の貿易問題に関する懸念が後退し、投資家のリスク回避姿勢が和らいだことで、MLP市場は上昇して始まりました。しかしその後は、新型コロナウイルスの世界的な感染拡大を背景に世界経済の減速懸念が広がり、株式市場全体や原油価格が下落したことから、MLP市場も下落しました。期の半ばになり、欧米で経済活動を再開する動きが広がり、エネルギー需要が回復するとの見方が広がったことなどからMLP市場は一時上昇しましたが、その後、米国で新型コロナウイルスの感染第2波への懸念が広がったことなどから、投資家のリスク回避姿勢が再び意識され、MLP市場は再度下落しました。期の後半は、欧米で新型コロナウイルスの感染が再拡大し、経済活動の制限によるエネルギー需要の低迷が改めて懸念されたことなどから、MLP市場は上値の重い展開となりましたが、新型コロナウイルスのワクチンが普及し、経済活動の正常化が進むとの見方が広がり、期末にかけMLP市場は上昇しました。

当ファンドのポートフォリオ

(2019年11月28日～2020年11月27日)

[米国エネルギー革命関連ファンド（年1回決算型）為替ヘッジなし]

[ノムラ・セレクション・ファンドーUSエネルギー・ファンドー日本円クラス] および [野村マネーインカム マザーファンド] の受益証券を主要投資対象としました。当運用期間においては、[ノムラ・セレクション・ファンドーUSエネルギー・ファンドー日本円クラス] の受益証券への投資比率はおおむね高位を維持しました。

[ノムラ・セレクション・ファンドーUSエネルギー・ファンドー日本円クラス]

米国の金融商品取引所に上場されているエネルギー関連事業等に投資するMLPに投資しました。

[野村マネーインカム マザーファンド]

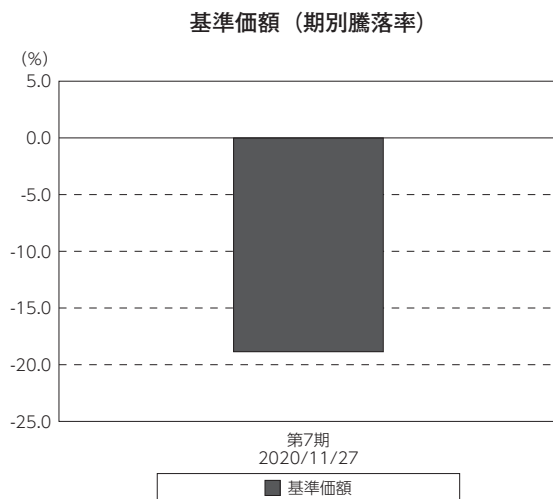
残存1年以内の公社債やコマーシャル・ペーパー等の短期有価証券への投資を行い、あわせてコール・ローン等で運用を行うことで流動性の確保を図りました。

当ファンドのベンチマークとの差異

(2019年11月28日～2020年11月27日)

当ファンドは、複数の投資信託証券を投資対象とするファンド・オブ・ファンズであり、値動きを表す適切な指数が存在しないため、ベンチマーク等はありません。

グラフは、期中の当ファンドの期別基準価額騰落率です。



(注) 基準価額の騰落率は分配金込みです。

分配金

(2019年11月28日～2020年11月27日)

収益分配金については、利子・配当等収入、信託報酬などの諸経費を勘案して分配を行いませんでした。留保益の運用については、特に制限を設けず、元本部分と同一の運用を行います。

○分配原資の内訳

(単位:円、1万口当たり・税込み)

項 目	第7期	
	2019年11月28日～2020年11月27日	
当期分配金	-	
(対基準価額比率)	-%	
当期の収益	-	
当期の収益以外	-	
翌期繰越分配対象額	5,249	

(注) 対基準価額比率は当期分配金（税込み）の期末基準価額（分配金込み）に対する比率であり、ファンドの収益率とは異なります。

(注) 当期の収益、当期の収益以外は小数点以下切捨てで算出しているため合計が当期分配金と一致しない場合があります。

(注) 投資信託の計理上、「翌期繰越分配対象額」は当該決算期末時点の基準価額を上回る場合がありますが、実際には基準価額を超える額の分配金をお支払いすることはございません。

今後の運用方針

【米国エネルギー革命関連ファンド（年1回決算型）為替ヘッジなし】

【ノムラ・セレクトション・ファンドーUSエネルギー・ファンドー日本円クラス】および【野村マネーインカム マザーファンド】の受益証券を主要投資対象とします。通常の場合においては、【ノムラ・セレクトション・ファンドーUSエネルギー・ファンドー日本円クラス】の受益証券への投資を中心としますが、各受益証券への投資比率には特に制限は設けず、各投資対象ファンドの収益性および流動性ならびに当ファンドの資金動向等を勘案のうえ決定します。

※通常の場合においては、【ノムラ・セレクトション・ファンドーUSエネルギー・ファンドー日本円クラス】受益証券への投資比率は、おおむね90%以上を目処とします。

【ノムラ・セレクトション・ファンドーUSエネルギー・ファンドー日本円クラス】

米国の金融商品取引所に上場されているエネルギー関連事業等に投資するMLPを主要投資対象とし、値上がり益とインカムゲインからなるトータル・リターンを最大化を目指します。

当ファンドは、米国のエネルギー関連事業等に投資するMLPを実質的な主要投資対象とします。また、エネルギー関連事業等を行う企業の株式等に投資を行う場合があります。組入にあたっては、資源価格の変動や景気の影響を比較的受けにくく、安定した収益の獲得が期待できるパイプラインなどの中流事業の銘柄を中心とする方針です。

当面の市場の関心は引き続き、原油市場の動向にあります。中流エネルギー・ビジネスにとって重要な「量」の観点からは、天然ガス市場にも注目すべきだと考えています。米国の原油生産量が急激に落ち込んでいる一方、天然ガスや液化天然ガスではそうした動向は見られません。米国のエネルギー総生産量については、2020年は前年比4%減、2021年は同3%減と予想しており、中流エネルギー・ビジネスのキャッシュフローは2020年に同約6%減、2021年は同約1%減となると見込んでいます。

長期的には、中流事業を営むエネルギー企業とMLPが魅力的な投資機会を提供すると考えています。引き続きボトムアップによる精緻な分析を行い、バランスシートの健全性や親会社を含むサプライチェーンの状況なども評価して投資を行ってまいります。

【野村マネーインカム マザーファンド】

残存1年以内の公社債やコマーシャル・ペーパー等の短期有価証券への投資を行い、あわせてコール・ローン等で運用を行なうことで流動性の確保を図って運用いたします。

日本銀行によるマイナス金利政策のもと、主要な投資対象となる公社債の利回りや余資運用の際のコール・ローンの金利もマイナスとなる中、マイナス利回りの資産への投資等を通じて、基準価額が下落することが想定されますのでご注意ください。

今後とも引き続きご愛顧賜りますよう、よろしくごお願い申し上げます。

お知らせ

該当事項はございません。

当ファンドの概要

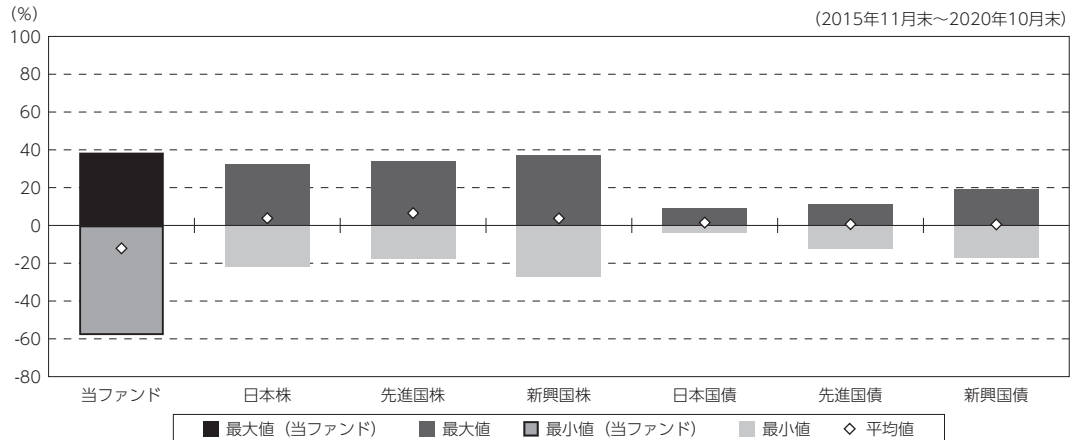
商品分類	追加型投信／海外／その他資産
信託期間	2013年11月29日から2023年9月27日までです。
運用方針	<p>米国の金融商品取引所に上場されているエネルギー関連事業等に投資するMLPを主たる投資対象とする投資信託証券（投資信託および外国投資信託の受益証券（投資法人および外国投資法人の投資証券を含みます。））。以下同じ。）および残存期間の短い公社債やコマーシャル・ペーパー等の短期有価証券に投資する投資信託証券を主要投資対象とし、高水準のインカムゲインの確保と中長期的な信託財産の成長を図ることを目的として積極的な運用を行うことを基本とします。</p> <p>投資信託証券への投資は、高位を維持することを基本とします。</p> <p>投資する投資信託証券は、投資対象市場の動向等を勘案して適宜見直しを行います。</p> <p>投資信託証券への投資比率には特に制限は設けず、投資対象ファンドの収益性および流動性ならびにファンドの資金動向等を勘案のうえ決定します。</p> <p>実質組入外貨建て資産については、原則として為替ヘッジを行いません。</p>
主要投資対象	投資信託証券を主要投資対象とします。なお、コマーシャル・ペーパー等の短期有価証券ならびに短期金融商品等に直接投資する場合があります。
運用方法	米国の金融商品取引所に上場されているエネルギー関連事業等に投資するMLPを主たる投資対象とする投資信託証券（投資信託および外国投資信託の受益証券（投資法人および外国投資法人の投資証券を含みます。））。および残存期間の短い公社債やコマーシャル・ペーパー等の短期有価証券に投資する投資信託証券を主要投資対象とし、高水準のインカムゲインの確保と中長期的な信託財産の成長を図ることを目的として積極的な運用を行うことを基本とします。
分配方針	毎決算時に、原則として経費控除後の繰越分を含めた利子・配当等収益と売買益（評価益を含みます。）等から、基準価額水準等を勘案して分配します。留保益の運用については、特に制限を設けず、元本部分と同一の運用を行います。

※店頭デリバティブ取引に関する国際的な規制強化について

店頭デリバティブ取引等の金融取引に関して、国際的に規制の強化が行われており、ファンドが実質的に活用する当該金融取引が当該規制強化等の影響をうけ、当該金融取引を行うための担保として現金等を提供する必要がある場合があります。その場合、追加的に現金等を保有するため、ファンドの実質的な主要投資対象の組入比率が下がり、高位に組入れた場合に期待される投資効果が得られないことが想定されます。また、その結果として、実質的な主要投資対象を高位に組入れた場合と比べてファンドのパフォーマンスが悪化する場合があります。

(参考情報)

○当ファンドと代表的な資産クラスとの騰落率の比較



(単位: %)

	当ファンド	日本株	先進国株	新興国株	日本国債	先進国債	新興国債
最大値	38.5	32.2	34.1	37.2	9.3	11.4	19.3
最小値	△ 58.0	△ 22.0	△ 17.5	△ 27.4	△ 4.0	△ 12.3	△ 17.4
平均値	△ 12.1	3.8	6.5	3.7	1.5	0.7	0.5

(注) 全ての資産クラスが当ファンドの投資対象とは限りません。

(注) 2015年11月から2020年10月の5年間の各月末における1年間の騰落率の最大値・最小値・平均値を表示したものです。

(注) 決算日に対応した数値とは異なります。

(注) 当ファンドは分配金再投資基準価額の騰落率です。

《代表的な資産クラスの指数》

日本株：東証株価指数 (TOPIX) (配当込み)

先進国株：MSCI-KOKUSAI 指数 (配当込み、円ベース)

新興国株：MSCI エマージング・マーケット・インデックス (配当込み、円ベース)

日本国債：NOMURA-BPI 国債

先進国債：FTSE 世界国債インデックス (除く日本、ヘッジなし・円ベース)

新興国債：JPモルガン・ガバメント・ボンド・インデックス・エマージング・マーケット・グローバル・ディバーシファイド (円ベース)

※各指数についての説明は、後述の「代表的な資産クラスとの騰落率の比較に用いた指数について」をご参照ください。

(注) 海外の指数は、為替ヘッジなしによる投資を想定して、円換算しております。

当ファンドのデータ

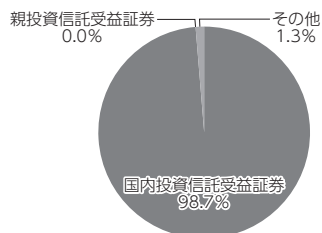
組入資産の内容

(2020年11月27日現在)

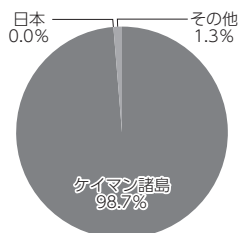
○組入上位ファンド

銘柄名	第7期末
	%
ノムラ・セレクション・ファンドーUSエネルギー・ファンドー日本円クラス	98.7
野村マネーインカム マザーファンド	0.0
組入銘柄数	2銘柄

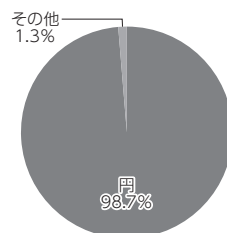
○資産別配分



○国別配分



○通貨別配分



(注) 比率は純資産総額に対する割合です。資産の状況等によっては合計が100%とならない場合があります。

(注) 国別配分は、原則として発行国（地域）もしくは投資国（地域）を表示しております。

(注) 組入銘柄に関する詳細な情報は、運用報告書（全体版）に記載しております。

(注) その他にはコール・ローン等を含む場合があります。

(注) 国内投資信託受益証券には外国籍（邦貨建）の受益証券を含めております。

純資産等

項目	第7期末
	2020年11月27日
純資産総額	1,233,171,042円
受益権総口数	2,368,302,431口
1万口当たり基準価額	5,207円

(注) 期中における追加設定元本額は433,653,151円、同解約元本額は765,756,996円です。

組入上位ファンドの概要

ノムラ・セレクション・ファンドーUSエネルギー・ファンドー日本円為替ヘッジ・クラス

作成時点において、入手可能な直前計算期間の年次報告書をもとに作成いたしております。
運用経過等に関する詳細な内容につきましては、運用報告書（全体版）に記載しております。

【純資産価格の推移】

(2019年2月1日～2020年1月31日)



(注) 分配金を分配時に再投資したもとして計算しております。

【1万口当たりの費用明細】

(2019年2月1日～2020年1月31日)

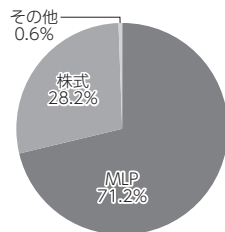
当該期間の1万口当たりの費用明細については開示されていないため、掲載しておりません。

【組入上位10銘柄】

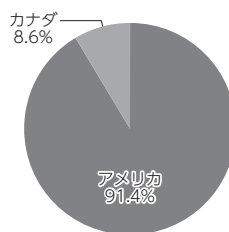
(2020年1月31日現在)

	銘柄名	業種 / 種別等	通貨	国 (地域)	比率
					%
1	ENTERPRISE PRODUCTS PARTNERS LP	MLP	米ドル	アメリカ	8.2
2	MAGELLAN MIDSTREAM PARTNERS LP	MLP	米ドル	アメリカ	7.3
3	ENERGY TRANSFER EQUITY LP	MLP	米ドル	アメリカ	6.8
4	SHELL MIDSTREAM PARTNERS LP	MLP	米ドル	アメリカ	6.1
5	KINDER MORGAN INC	株式	米ドル	アメリカ	6.0
6	PLAINS ALL AMERICAN PIPELINE LP	MLP	米ドル	アメリカ	5.7
7	GENESIS ENERGY LP	MLP	米ドル	アメリカ	5.4
8	IMPLX LP	MLP	米ドル	アメリカ	4.9
9	ENBRIDGE INC	株式	カナダドル	カナダ	4.8
10	BP MIDSTREAM PARTNERS LP	MLP	米ドル	アメリカ	4.7
	組入銘柄数		25銘柄		

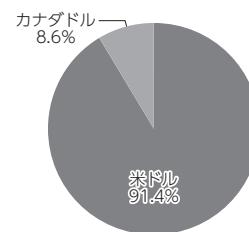
【資産別配分】



【国別配分】



【通貨別配分】



(注) 比率は純資産総額に対する割合です。資産の状況等によっては合計が100%とならない場合があります。

(注) 国 (地域) および国別配分は、原則として発行国 (地域) もしくは投資国 (地域) を表示しております。

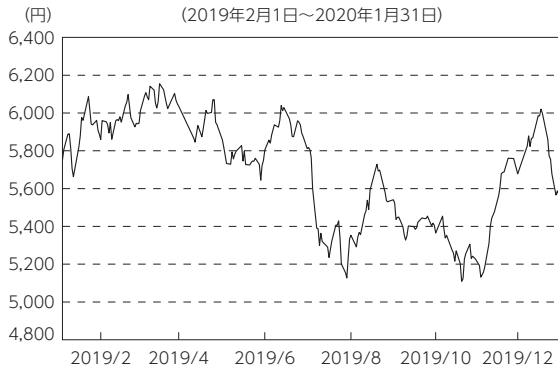
(注) 組入銘柄に関する詳細な情報は、運用報告書 (全体版) に記載しております。

(注) その他にはコール・ローン等を含む場合があります。

ノムラ・セレクション・ファンドーUSエネルギー・ファンドー日本円クラス

作成時点において、入手可能な直前計算期間の年次報告書をもとに作成いたしております。
運用経過等に関する詳細な内容につきましては、運用報告書（全体版）に記載しております。

【純資産価格の推移】



(注) 分配金を分配時に再投資したもとして計算しております。

【1万口当たりの費用明細】

(2019年2月1日～2020年1月31日)

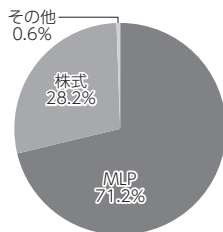
当該期間の1万口当たりの費用明細については開示されていないため、掲載しておりません。

【組入上位10銘柄】

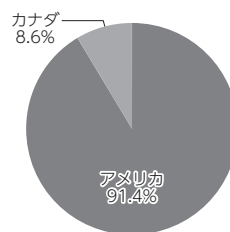
(2020年1月31日現在)

	銘柄名	業種 / 種別等	通貨	国 (地域)	比率
					%
1	ENTERPRISE PRODUCTS PARTNERS LP	MLP	米ドル	アメリカ	8.2
2	MAGELLAN MIDSTREAM PARTNERS LP	MLP	米ドル	アメリカ	7.3
3	ENERGY TRANSFER EQUITY LP	MLP	米ドル	アメリカ	6.8
4	SHELL MIDSTREAM PARTNERS LP	MLP	米ドル	アメリカ	6.1
5	KINDER MORGAN INC	株式	米ドル	アメリカ	6.0
6	PLAINS ALL AMERICAN PIPELINE LP	MLP	米ドル	アメリカ	5.7
7	GENESIS ENERGY LP	MLP	米ドル	アメリカ	5.4
8	IMPLX LP	MLP	米ドル	アメリカ	4.9
9	ENBRIDGE INC	株式	カナダドル	カナダ	4.8
10	BP MIDSTREAM PARTNERS LP	MLP	米ドル	アメリカ	4.7
	組入銘柄数		25銘柄		

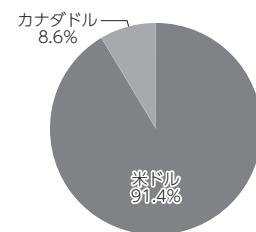
【資産別配分】



【国別配分】



【通貨別配分】



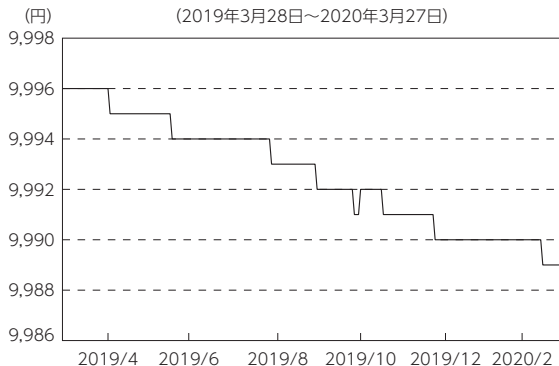
(注) 比率は純資産総額に対する割合です。資産の状況等によっては合計が100%とならない場合があります。
 (注) 国 (地域) および国別配分は、原則として発行国 (地域) もしくは投資国 (地域) を表示しております。
 (注) 組入銘柄に関する詳細な情報等は、運用報告書（全体版）に記載しております。
 (注) その他にはコール・ローン等を含む場合があります。

野村マネーインカム マザーファンド

運用経過等に関する詳細な内容につきましては、運用報告書（全体版）に記載しております。

【基準価額の推移】

(2019年3月28日～2020年3月27日)



【1万口当たりの費用明細】

(2019年3月28日～2020年3月27日)

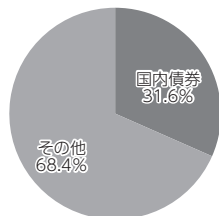
該当事項はございません。

【組入上位10銘柄】

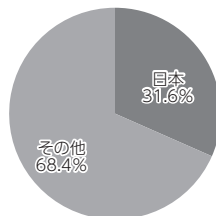
(2020年3月27日現在)

銘柄名	業種 / 種別等	通貨	国 (地域)	比率 %
1 日本政策金融公庫債券 政府保証第32回	特殊債	円	日本	21.8
2 日本高速道路保有・債務返済機構債券 政府保証債第115回	特殊債	円	日本	6.6
3 日本高速道路保有・債務返済機構債券 政府保証債第112回	特殊債	円	日本	3.3
4 -	-	-	-	-
5 -	-	-	-	-
6 -	-	-	-	-
7 -	-	-	-	-
8 -	-	-	-	-
9 -	-	-	-	-
10 -	-	-	-	-
組入銘柄数	3銘柄			

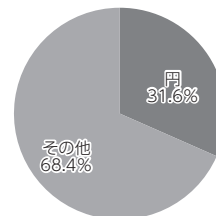
【資産別配分】



【国別配分】



【通貨別配分】



(注) 比率は純資産総額に対する割合です。資産の状況等によっては合計が100%とならない場合があります。
 (注) 国 (地域) および国別配分は、原則として発行国 (地域) もしくは投資国 (地域) を表示しております。
 (注) 組入銘柄に関する詳細な情報は、運用報告書 (全体版) に記載しております。
 (注) その他にはコール・ローン等を含む場合があります。

<代表的な資産クラスとの騰落率の比較に用いた指数について>

○東証株価指数（TOPIX）（配当込み）

東証株価指数（TOPIX）（配当込み）は、株式会社東京証券取引所（㈱東京証券取引所）の知的財産であり、指数の算出、指数値の公表、利用など同指数に関するすべての権利は、㈱東京証券取引所が有しています。なお、本商品は、㈱東京証券取引所により提供、保証又は販売されるものではなく、㈱東京証券取引所は、ファンドの発行又は売買に起因するいかなる損害に対しても、責任を有しません。

○MSCI-KOKUSAI指数（配当込み、円ベース）

○MSCIエマージング・マーケット・インデックス（配当込み、円ベース）

MSCI-KOKUSAI指数（配当込み、円ベース）、MSCIエマージング・マーケット・インデックス（配当込み、円ベース）は、MSCIが開発した指数です。同指数に対する著作権、知的所有権その他一切の権利はMSCIに帰属します。またMSCIは、同指数の内容を変更する権利および公表を停止する権利を有しています。

○NOMURA-BPI国債

NOMURA-BPI国債の知的財産権は、野村證券株式会社に帰属します。なお、野村證券株式会社は、NOMURA-BPI国債の正確性、完全性、信頼性、有用性を保証するものではなく、NOMURA-BPI国債を用いて行われる野村アセットマネジメント株式会社の事業活動、サービスに関し一切責任を負いません。

○FTSE世界国債インデックス（除く日本、ヘッジなし・円ベース）

FTSE世界国債インデックス（除く日本、ヘッジなし・円ベース）は、FTSE Fixed Income LLCにより運営され、世界主要国の国債の総合収益率を各市場の時価総額で加重平均した債券インデックスです。同指数はFTSE Fixed Income LLCの知的財産であり、指数に関するすべての権利はFTSE Fixed Income LLCが有しています。

○JPモルガン・ガバメント・ボンド・インデックス－エマージング・マーケット・グローバル・ディバースファイド（円ベース）

「JPモルガン・ガバメント・ボンド・インデックス－エマージング・マーケット・グローバル・ディバースファイド（円ベース）」（ここでは「指数」とよびます）についてここに提供された情報は、指数のレベルも含め、但しそれに限定することなく、情報としてのみ使用されるものであり、金融商品の売買を勧誘、何らかの売買の公式なコンファメーション、或いは指数に関連する何らかの商品の価値や値段を決めるものでもありません。また、投資戦略や税金における会計アドバイスを法的に推奨するものでもありません。ここに含まれる市場価格、データ、その他の情報は確かなものと考えられますが、JPMorgan Chase & Co. 及びその子会社（以下、JPM）がその完全性や正確性を保証するものではありません。含まれる情報は通知なしに変更されることがあります。過去のパフォーマンスは将来のリターンを示唆するものではありません。本資料に含まれる発行体の金融商品について、JPMやその従業員がロング・ショート両方を含めてポジションを持っており、売買を行ったり、またはマーケットメイクを行ったりすることがあり、また、発行体の引受、プレースメント、エージェンシー、アドバイザー、または貸主になっている可能性もあります。

米国のJ.P. Morgan Securities LLC（ここでは「JPMSLLC」と呼びます）（「指数スポンサー」）は、指数に関する証券、金融商品または取引（ここでは「プロダクト」と呼びます）についての援助、保障または販売促進を行いません。証券或いは金融商品全般、或いは特にプロダクトへの投資の推奨について、また金融市場における投資機会を指数に連動させる或いはそれを目的とする推奨の可否について、指数スポンサーは一切の表明または保証、或いは伝達または示唆を行なうものではありません。指数スポンサーはプロダクトについての管理、マーケティング、トレーディングに関する義務または法的責任を負いません。指数は信用できると考えられる情報によって算出されていますが、その完全性や正確性、また指数に付随する情報について保証するものではありません。指数は指数スポンサーが保有する財産であり、その財産権はすべて指数スポンサーに帰属します。

JPMSLLCはNASD, NYSE, SIPCの会員です。JPMorganはJP Morgan Chase Bank, NA, JPSI, J.P. Morgan Securities PLC., またはその関係会社が投資銀行業務を行う際に使用する名称です。

（出所：株式会社野村総合研究所、FTSE Fixed Income LLC 他）

<お申し込み時の留意点>

「米国エネルギー革命関連ファンド（年1回決算型）為替ヘッジあり／為替ヘッジなし」については、販売会社の営業日であってもお申し込みの受付ができない日（以下「申込不可日」といいます。）があります。

お申し込みの際には、これらの申込不可日に該当する日をご確認のうえ、お申し込みいただきますようお願いいたします。

(2020年11月27日現在)

年 月	日
2020年11月	—
12月	24、25
2021年1月	18
2月	15
3月	—
4月	2、5
5月	13、24、31
6月	23
7月	5
8月	—
9月	6
10月	11
11月	1、11、25
12月	24

※ 2021年12月までに該当する「申込不可日」を現時点で認識しうる情報をもとに作成しておりますが、諸事情等により突然変更される場合があります。

したがって、お申し込みにあたってはその点についても十分ご注意ください。また、諸事情等による申込不可日の変更は、販売会社に連絡いたしますので、お問い合わせ下さい。

なお、弊社ホームページ (<http://www.nomura-am.co.jp/>) にも掲載いたしております。