

ノムラ・ジャパン・オープン (確定拠出年金向け)

追加型投信／国内／株式

交付運用報告書

第21期(決算日2022年2月28日)

作成対象期間(2021年3月2日～2022年2月28日)

第21期末(2022年2月28日)	
基準価額	22,363円
純資産総額	4,718百万円
第21期	
騰落率	0.3%
分配金(税込み)合計	5円

(注) 騰落率は分配金(税込み)を分配時に再投資したものとみなして計算したもので、小数点以下第2位を四捨五入して表示しております。

(注) 純資産総額の単位未満は切捨てて表示しております。

- 交付運用報告書は、運用報告書に記載すべき事項のうち重要なものを記載した書面です。その他の内容については、運用報告書(全体版)に記載しております。
- 当ファンドは、投資信託約款において運用報告書(全体版)に記載すべき事項を、電磁的方法によりご提供することができる旨を定めております。運用報告書(全体版)は、野村アセットマネジメントのホームページで閲覧・ダウンロードしていただけます。
- 運用報告書(全体版)は、受益者の方からのご請求により交付されます。交付をご請求される方は、販売会社までお問い合わせください。

<運用報告書(全体版)の閲覧・ダウンロード方法>

右記ホームページを開く

⇒「ファンド検索」にファンド名を入力しファンドを選択

⇒ファンド詳細ページから「運用報告書(全体版)」を選択

受益者のみなさまへ

平素は格別のご愛顧を賜り、厚く御礼申し上げます。

当ファンドは、ノムラ・ジャパン・オープンマザーファンド受益証券への投資を通じて、主としてわが国の株式に実質的に投資を行ない、信託財産の成長を目標に積極的な運用を行なうことを基本とします。

ここに、当作成対象期間の運用状況等についてご報告申し上げます。

今後とも一層のお引立てを賜りますよう、お願い申し上げます。

野村アセットマネジメント

東京都江東区豊洲二丁目2番1号



サポートダイヤル 0120-753104

(受付時間) 営業日の午前9時～午後5時

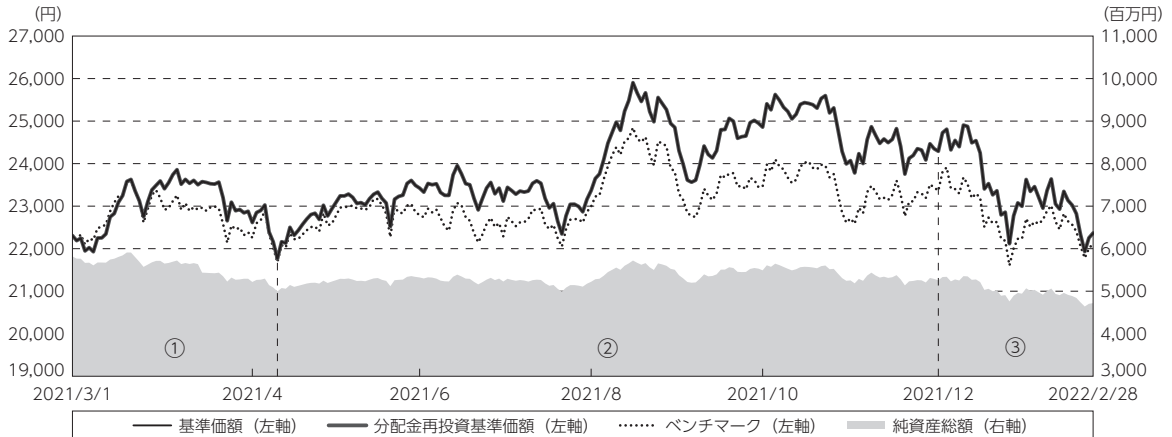


ホームページ <http://www.nomura-am.co.jp/>

運用経過

期中の基準価額等の推移

(2021年3月2日～2022年2月28日)



期首：22,308円

期末：22,363円（既払分配金（税込み）：5円）

騰落率：0.3%（分配金再投資ベース）

(注) 分配金再投資基準価額は、分配金（税込み）を分配時に再投資したものとみなして計算したもので、ファンド運用の実質的なパフォーマンスを示すものです。作成期首（2021年3月1日）の値が基準価額と同一となるように指数化しております。

(注) 分配金を再投資するかどうかについてはお客様がご利用のコースにより異なります。また、ファンドの購入価額により課税条件も異なります。したがって、個々のお客様の損益の状況を示すものではありません。

(注) ベンチマークは、TOPIX（東証株価指数）です。ベンチマークは、作成期首（2021年3月1日）の値が基準価額と同一となるように計算しております。

(注) 上記騰落率は、小数点以下第2位を四捨五入して表示しております。

○基準価額の主な変動要因

* 基準価額は0.3%の上昇

基準価額は、期首22,308円から期末22,368円（分配金込み）に60円の値上がりとなりました。

①の局面（期首～'21年5月中旬）

（上昇）米国において約200兆円に及ぶ大型の追加経済対策が成立したことや、FRB（米連邦準備制度理事會）が現状のゼロ金利政策の当面維持を示したこと。

（下落）米国のCPI（消費者物価指数）上昇率の大幅な伸びなどを受けて量的金融緩和の縮小が早まるとの見方が強まったことで米国長期金利が上昇し米国株安となったこと。

②の局面（'21年5月中旬～'21年12月下旬）

（上昇）国内でも新型コロナウイルスワクチン接種が進展するとの見通しが広がったこと。

（下落）国内で4回目の緊急事態宣言が発出されたことや、新型コロナウイルス新規感染者数の増加が続いたこと。

- (上昇) 菅首相の退陣発表を受けて国内政治の先行きへの期待感が高まったことや、新型コロナウイルス新規感染者数が減少に転じたこと。
- (下落) 中国大手不動産企業の債務問題により中国景気が悪化するとの懸念が広がったことや、FRBによる2022年内の利上げ開始の示唆を受けて米長期金利が上昇したこと。
- (上昇) 年末にかけて米国株が上昇を続けたこと。

③の局面（'21年12月下旬～期末）

- (下落) 米国金融政策の早期正常化による長期金利の上昇が警戒され、ハイテク株など成長株を中心に米国株式市場が下落したこと。
- (下落) 国内でもオミクロン株による新型コロナウイルス感染が拡大し、「まん延防止等重点措置」が適用され、景気回復の遅れが懸念されたこと。
- (上昇) アップルなど米国企業の好決算を受けて、米国株式市場が反発したこと。
- (下落) ロシアによるウクライナへの軍事侵攻が懸念され、リスク回避姿勢が強まったこと。

1万口当たりの費用明細

(2021年3月2日～2022年2月28日)

項 目	当 期		項 目 の 概 要
	金 額	比 率	
(a) 信託報酬	円 354	% 1.497	(a) 信託報酬＝期中の平均基準価額×信託報酬率
(投信会社)	(188)	(0.795)	ファンドの運用とそれに伴う調査、受託会社への指図、法定書面等の作成、基準価額の算出等
(販売会社)	(142)	(0.603)	購入後の情報提供、運用報告書等各種書類の送付、口座内でのファンドの管理および事務手続き等
(受託会社)	(23)	(0.099)	ファンドの財産の保管・管理、委託会社からの指図の実行等
(b) 売買委託手数料	22	0.094	(b) 売買委託手数料＝期中の売買委託手数料÷期中の平均受益権口数 ※売買委託手数料は、有価証券等の売買の際、売買仲介人に支払う手数料
(株 式)	(22)	(0.094)	
(c) その他費用	1	0.003	(c) その他費用＝期中のその他費用÷期中の平均受益権口数
(監査費用)	(1)	(0.003)	監査費用は、監査法人等に支払うファンドの監査に係る費用
合 計	377	1.594	
期中の平均基準価額は、23,615円です。			

(注) 期中の費用（消費税等のかかるものは消費税等を含む）は、追加・解約により受益権口数に変動があるため、簡便法により算出した結果です。

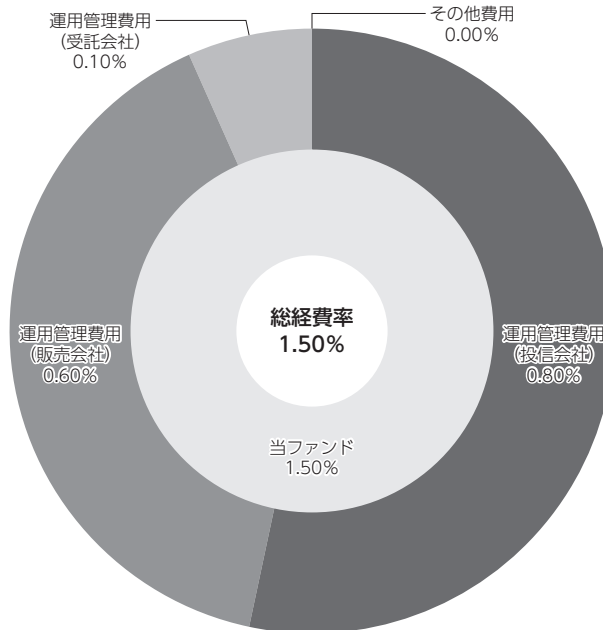
(注) 各金額は項目ごとに円未満は四捨五入してあります。

(注) 売買委託手数料およびその他費用は、このファンドが組み入れているマザーファンドが支払った金額のうち、当ファンドに対応するものを含みます。

(注) 各比率は1万口当たりのそれぞれの費用金額（円未満の端数を含む）を期中の平均基準価額で除して100を乗じたもので、項目ごとに小数第3位未満は四捨五入してあります。

(参考情報)**○総経費率**

当期中の運用・管理にかかった費用の総額（原則として、募集手数料、売買委託手数料及び有価証券取引税を除く。）を期中の平均受益権口数に期中の平均基準価額（1口当たり）を乗じた数で除した総経費率（年率）は1.50%です。



(注) 当ファンドの費用は1万口当たりの費用明細において用いた簡便法により算出したものです。

(注) 各費用は、原則として、募集手数料、売買委託手数料及び有価証券取引税を含みません。

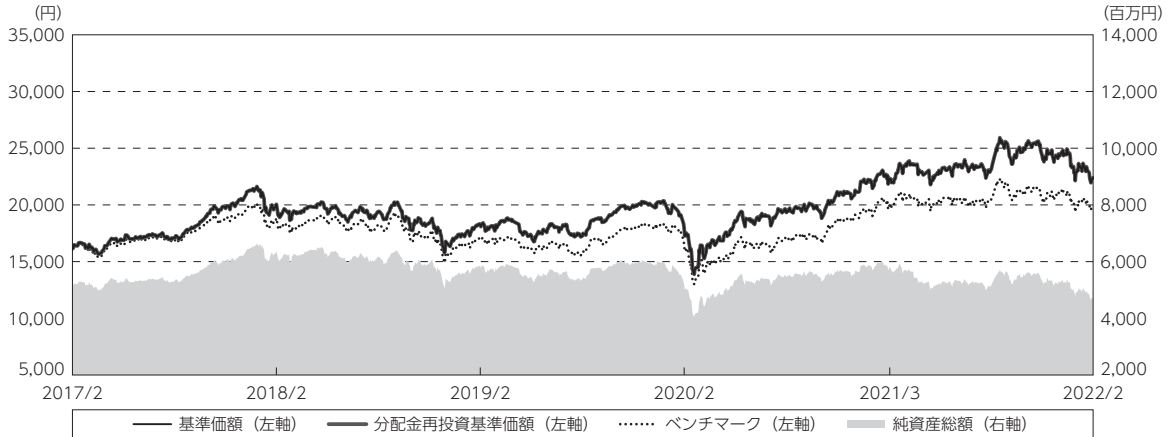
(注) 各比率は、年率換算した値です。

(注) 当ファンドの費用は、マザーファンドが支払った費用を含みます。

(注) 上記の前提条件で算出したものです。このため、これらの値はあくまでも参考であり、実際に発生した費用の比率とは異なります。

最近5年間の基準価額等の推移

(2017年2月27日～2022年2月28日)



- (注) 分配金再投資基準価額は、分配金（税込み）を分配時に再投資したものとみなして計算したもので、ファンド運用の実質的なパフォーマンスを示すものです。2017年2月27日の値が基準価額と同一となるように指数化しております。
- (注) 分配金を再投資するかどうかについてはお客様がご利用のコースにより異なります。また、ファンドの購入価額により課税条件も異なります。したがって、個々のお客様の損益の状況を示すものではありません。
- (注) ベンチマークは、TOPIX（東証株価指数）です。ベンチマークは、2017年2月27日の値が分配金再投資基準価額と同一となるように計算しております。

	2017年2月27日 決算日	2018年2月27日 決算日	2019年2月27日 決算日	2020年2月27日 決算日	2021年3月1日 決算日	2022年2月28日 決算日
基準価額 (円)	16,133	20,049	18,286	17,904	22,308	22,363
期間分配金合計 (税込み) (円)	—	5	5	5	5	5
分配金再投資基準価額騰落率 (%)	—	24.3	△ 8.8	△ 2.1	24.6	0.3
ベンチマーク騰落率 (%)	—	16.7	△ 9.5	△ 3.2	21.3	△ 0.8
純資産総額 (百万円)	5,117	6,376	5,843	5,179	5,817	4,718

- (注) 上記騰落率は、小数点以下第2位を四捨五入して表示しております。
- (注) 純資産総額の単位未満は切捨てて表示しております。
- (注) 騰落率は1年前の決算当日との比較です。

投資環境

(2021年3月2日～2022年2月28日)

期首から3月末にかけては、米国において約200兆円に及ぶ大型の追加経済対策が成立したことや、FRBがゼロ金利政策の当面維持を示したこと、国内において首都圏の緊急事態宣言解除の意向が伝わったことなどが好感され、国内株式市場は上昇しました。しかし、4月に入ると東京など4都府県で3回目の緊急事態宣言発出が確定となったことで、経済の落ち込みへの懸念が強まり、国内株式市場は下落しました。また、5月に入ると、米国のCPI上昇率の大幅な伸びから、量的金融緩和の縮小が早まるとの見方が強まり、米国長期金利が上昇したことで米国株安となり、国内株式市場も一時的に大きく下落する場面も見られました。

しかし、5月中旬以降は、米国長期金利の水準が落ち着いたことや、日本国内でも新型コロナウイルスワクチン接種が進展すると見通しが広がったことなどで反発しました。7月に入ると、東京都に対して4回目の緊急事態宣言の発出が決定したことで、国内経済の回復遅れが懸念され、国内株式市場は下落しました。

9月に入ると、菅首相の退陣発表を受けて国内政治の先行きへの期待感が高まったことや、新型コロナウイルス新規感染者数が減少に転じたことなどを受けて上昇して始まりしました。その後、中国大手不動産企業の債務問題により中国景気が悪化するとの懸念が広がったことや、原油価格上昇や半導体などの部材不足、中国の電力不足などから世界経済の先行きに対する不安が高まり、10月前半にかけて国内株式市場は下落しました。

11月は、前月末の衆議院選挙において自民党が単独過半数を獲得し、国内政治への不透明感が後退したことで上昇して始まりました。しかし、その後、新型コロナウイルスの新たな変異株で感染力が高いと思われるオミクロン株への懸念が高まったことなどから、国内株式市場は下落しました。

12月は、オミクロン株の重症化リスクについて楽観的な見方が広がったことや、年末にかけて米国株式市場が上昇を続けたことなどから、国内株式市場は上昇しました。

2022年1月に入ると、米国金融政策の早期正常化による長期金利の上昇が警戒され、ハイテク株など成長株を中心に米国株式市場が下落しました。国内でも、オミクロン株の感染拡大を受けて、「まん延防止等重点措置」が適用され、株式市場は軟調な展開が続きました。1月末には、アップルなど米国企業の好決算を受けて、米国株式市場が反発したため、国内株式市場も反転しましたが、その後、ロシアによるウクライナへの軍事侵攻が懸念され投資家のリスク回避姿勢が強まったこともあり、国内株式市場は下落して期末を迎えました。

当ファンドのポートフォリオ

(2021年3月2日～2022年2月28日)

〔ノムラ・ジャパン・オープン（確定拠出年金向け）〕

主要投資対象である〔ノムラ・ジャパン・オープン マザーファンド〕を期を通じて高位に組み入れ、実質株式組入比率は期末に98.4%としました。

〔ノムラ・ジャパン・オープン マザーファンド〕**・株式組入比率**

株式組入比率は、期を通じて高位を維持し、期末に98.4%としました。

・期中の主な動き

特定分野・事業領域で高い市場シェアを持つなど競争力や経営力が高く、中長期的に堅調な業績拡大が期待できる企業に着目し、主にPER（株価収益率）などのバリュエーション指標に基づき、中長期で割安と思われる銘柄に投資しました。

<投資割合を引き上げた主な業種（東証33業種分類、以下同じ）と銘柄>

- ①電気機器（期首15.3%→期末21.4%、時価構成比、以下同じ）
ゲームの好調に加え、映画や音楽とのシナジーも期待できる事業構造が定着しつつあるソニーグループや、自動車や産業向けの半導体不足が続き、今後も利益成長が期待出来ると考えたルネサスエレクトロニクスなどを買付けました。
- ②輸送用機器（9.5%→12.8%）
物流ソリューション事業の収益拡大や、電動コンプレッサーでのシェア拡大が期待できる豊田自動織機や、インドの四輪車市場で高いシェアを誇り長期的な成長を期待できるスズキなどを買付けました。
- ③その他製品（0.0%→2.4%）
Nintendo Switchの好調な販売や新年度に向けて大型タイトルの発売が期待できる任天堂や、国内外のフィッシング用品の需要拡大が期待できるグローブライドを買付けました。

<投資割合を引き下げた主な業種>

- ①陸運業（3.7%→0.0%）
新型コロナウイルスの影響により、鉄道需要の回復に時間がかかると考えた東海旅客鉄道や、航空・海上フォワーダー運賃の高騰により好材料が出尽くしに近いと考えたSGホールディングスを売却しました。
- ②化学（14.3%→10.7%）
バイオCDMO（医薬品受託製造開発）事業の売上成長が期待され株価が上昇した富士フィルムホールディングスや、半導体封止材の需要の伸び率鈍化を懸念した住友ベークライトなどを売却しました。
- ③サービス業（6.0%→3.3%）
コロナ禍の長期化により国内製造業の生産回復の本格化には時間がかかる上、先行投資負担が重いと考えたUTグループや、広告サービスで独自の成長が期待できる一方、新規事業が軟調で株価の再評価には時間がかかると考えたベクトルなどを売却しました。

当ファンドのベンチマークとの差異

(2021年3月2日～2022年2月28日)

*ベンチマーク対比では1.1%のプラス

基準価額の騰落率は+0.3%となり、ベンチマークであるTOPIX（東証株価指数）の-0.8%を、1.1%上回りました。

【主な差異要因】

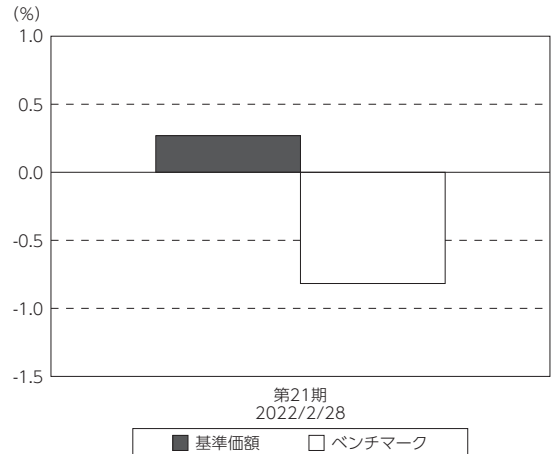
（プラス要因）

- ①投資していた新光電気工業、ネクステージ、東京海上ホールディングス、オープンハウスグループ、富士フィルムホールディングスなどの騰落率がベンチマークを上回ったこと。
- ②ベンチマークに比べてパフォーマンスが良かった保険業、輸送用機器などの投資比率が相対的に高かったこと。
- ③ベンチマークに比べてパフォーマンスが悪かったサービス業などの投資比率が相対的に低かったこと。

（マイナス要因）

- ①投資していなかったトヨタ自動車などの騰落率がベンチマークを上回ったこと。
- ②投資していたマキタ、メルカリ、TDKなどの騰落率がベンチマークを下回ったこと。
- ③ベンチマークに比べてパフォーマンスが良かった卸売業、銀行業などの投資比率が相対的に低かったこと。
- ④ベンチマークに比べてパフォーマンスが悪かった化学などの投資比率が相対的に高かったこと。

基準価額とベンチマークの対比（期別騰落率）



(注) 基準価額の騰落率は分配金込みです。

(注) ベンチマークは、TOPIX（東証株価指数）です。

分配金

(2021年3月2日～2022年2月28日)

- (1) 今期の分配金は、基準価額水準などを考慮して1万口当たり5円とさせていただきます。
- (2) 留保益の運用については、特に制限を設けず、元本部分と同一の運用を行ないます。

○分配原資の内訳

(単位:円、1万口当たり・税込み)

項目	第21期
	2021年3月2日～2022年2月28日
当期分配金	5
(対基準価額比率)	0.022%
当期の収益	5
当期の収益以外	-
翌期繰越分配対象額	17,966

(注) 対基準価額比率は当期分配金（税込み）の期末基準価額（分配金込み）に対する比率であり、ファンドの収益率とは異なります。

(注) 当期の収益、当期の収益以外は小数点以下切捨てで算出しているため合計が当期分配金と一致しない場合があります。

今後の運用方針

[ノムラ・ジャパン・オープン マザーファンド]

現在、ロシアによるウクライナへの軍事侵攻や金利上昇懸念が株価の下押し圧力となっています。ロシアによるウクライナへの軍事侵攻の今後の予測は非常に困難ですが、過去の軍事衝突などの歴史から考えると長期的な全面戦争にならなければ、長い目で見た投資機会ともなりうると考えています。また、金利上昇懸念については、日本企業の業績は総じて好調であり、外部環境が落ち着きを取り戻してくれば見直し余地は大きいと考えています。引き続き、データセンター、5G、電気自動車、EC（電子商取引）など、中長期的に堅実性の高い投資テーマを持った銘柄や、製品やサービスで独自の成長要因を持った銘柄に注目し、業績に見合った株価の銘柄を選別していく方針です。

当ファンドでは、特定の分野・事業領域で高い市場シェアを持つなど競争力や経営力が高く、中長期的に堅調な業績拡大が期待でき、主にPERなどのバリュエーション指標に基づき、中長期で割安と思われる銘柄に投資し、TOPIXを上回るリターンを目指します。

[ノムラ・ジャパン・オープン（確定拠出年金向け）]

当ファンドは引き続き第22期の運用に入ります。

主要投資対象である[ノムラ・ジャパン・オープン マザーファンド]の組み入れを高位に維持して、基準価額の向上に努めます。

今後とも引き続きご愛顧賜りますよう、よろしくお願い申し上げます。

お知らせ

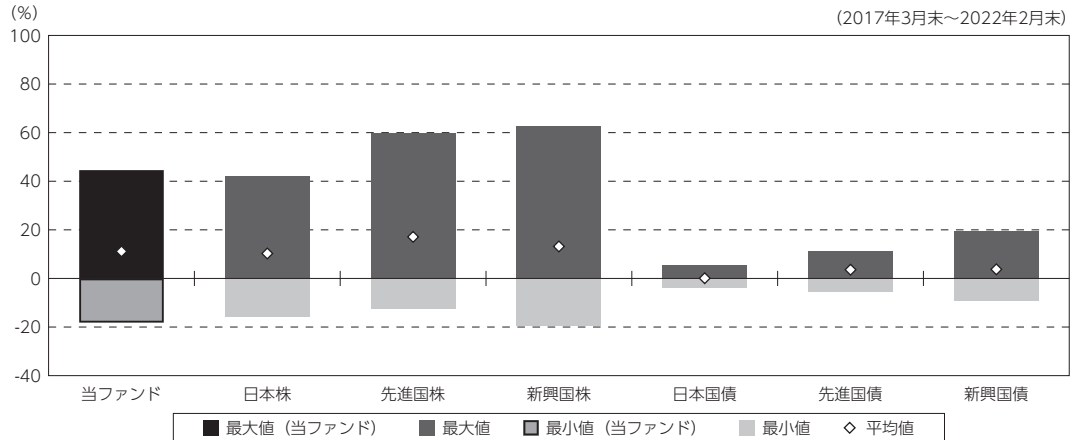
該当事項はございません。

当ファンドの概要

商品分類	追加型投信／国内／株式	
信託期間	2001年11月22日から無期限とします。	
運用方針	わが国の株式およびノムラ・ジャパン・オープン（確定拠出年金向け）と実質的に同一の運用の基本方針を有する親投資信託であるノムラ・ジャパン・オープン マザーファンド受益証券を主要投資対象とし、信託財産の成長を目標に積極的な運用を行なうことを基本とします。 わが国の株式への投資にあたっては、上場株式および店頭登録銘柄の中から株価の割安性をベースに企業の収益性、成長性、安定性等を総合的に勘案して銘柄を選択し、投資を行なうことを基本とします。 株式の実質組入比率は、原則として高位（フルインベストメント）を維持することを基本とします。	
主要投資対象	ノムラ・ジャパン・オープン（確定拠出年金向け）	わが国の株式および「ノムラ・ジャパン・オープン マザーファンド」受益証券を主要投資対象とします。
	ノムラ・ジャパン・オープン マザーファンド	わが国の株式を主要投資対象とします。
運用方法	ノムラ・ジャパン・オープン マザーファンド受益証券への投資を通じて、主としてわが国の株式に実質的に投資を行ない、信託財産の成長を目標に積極的な運用を行なうことを基本とします。	
分配方針	毎決算時に、原則として繰越分を含めた利子、配当収入と売買益等から基準価額水準等を勘案して分配します。留保益の運用については、特に制限を設けず、元本部分と同一の運用を行ないます。	

(参考情報)

○当ファンドと代表的な資産クラスとの騰落率の比較



(単位:%)

	当ファンド	日本株	先進国株	新興国株	日本国債	先進国債	新興国債
最大値	44.6	42.1	59.8	62.7	5.4	11.4	19.3
最小値	△ 18.2	△ 16.0	△ 12.4	△ 19.4	△ 4.0	△ 5.4	△ 9.4
平均値	11.1	10.3	17.1	13.2	0.1	3.6	3.8

(注) 全ての資産クラスが当ファンドの投資対象とは限りません。

(注) 2017年3月から2022年2月の5年間の各月末における1年間の騰落率の最大値・最小値・平均値を表示したものです。

(注) 決算日に対応した数値とは異なります。

(注) 当ファンドは分配金再投資基準価額の騰落率です。

《代表的な資産クラスの指数》

日本株：東証株価指数（TOPIX）（配当込み）

先進国株：MSCI-KOKUSAI 指数（配当込み、円ベース）

新興国株：MSCI エマージング・マーケット・インデックス（配当込み、円ベース）

日本国債：NOMURA-BPI 国債

先進国債：FTSE 世界国債インデックス（除く日本、ヘッジなし・円ベース）

新興国債：JPモルガン・ガバメント・ボンド・インデックスーエマージング・マーケット・グローバル・ディバーシファイド(円ベース)

※各指数についての説明は、後述の「代表的な資産クラスとの騰落率の比較に用いた指数について」をご参照ください。

(注) 海外の指数は、為替ヘッジなしによる投資を想定して、円換算しております。

当ファンドのデータ

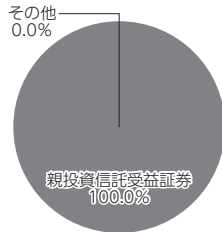
組入資産の内容

(2022年2月28日現在)

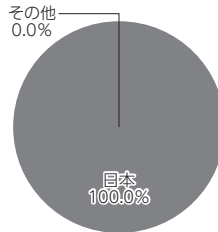
○組入上位ファンド

銘柄名	第21期末
ノムラ・ジャパン・オープン マザーファンド	100.0 %
組入銘柄数	1銘柄

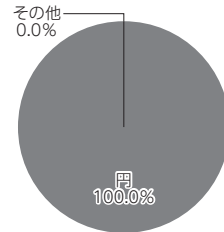
○資産別配分



○国別配分



○通貨別配分



(注) 比率は純資産総額に対する割合です。資産の状況等によっては合計が100%とならない場合があります。

(注) 国別配分は、原則として発行国（地域）もしくは投資国（地域）を表示しております。

(注) 組入銘柄に関する詳細な情報等は、運用報告書（全体版）に記載しております。

(注) その他にはコール・ローン等を含む場合があります。

純資産等

項目	第21期末
	2022年2月28日
純資産総額	4,718,986,351円
受益権総口数	2,110,145,131口
1万口当たり基準価額	22,363円

(注) 期中における追加設定元本額は324,817,915円、同解約元本額は822,447,762円です。

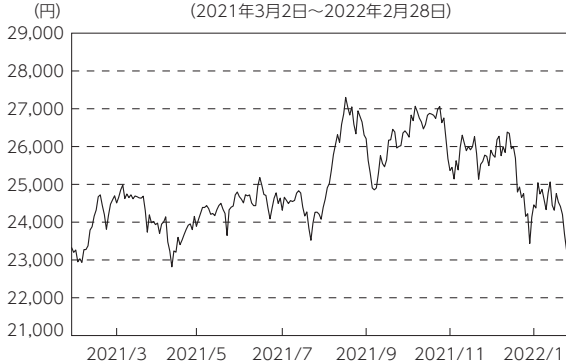
組入上位ファンドの概要

ノムラ・ジャパン・オープン マザーファンド

運用経過等に関する詳細な内容につきましては、運用報告書（全体版）に記載しております。

【基準価額の推移】

(2021年3月2日～2022年2月28日)



【1万口当たりの費用明細】

(2021年3月2日～2022年2月28日)

項目	当期	
	金額	比率
	円	%
(a) 売買委託手数料 (株 式)	24 (24)	0.095 (0.095)
合計	24	0.095

期中の平均基準価額は、24,875円です。

(注) 上記項目の概要につきましては運用報告書（全体版）をご参照ください。

(注) 各金額は項目ごとに円未満は四捨五入してあります。

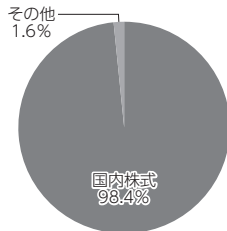
(注) 各比率は1万口当たりのそれぞれの費用金額（円未満の端数を含む）を期中の平均基準価額で除して100を乗じたもので、項目ごとに小数第3位未満は四捨五入してあります。

【組入上位10銘柄】

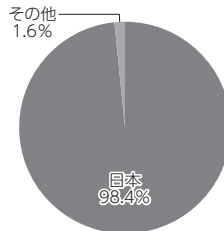
(2022年2月28日現在)

銘柄名	業種 / 種別等	通貨	国(地域)	比率
1 スズキ	輸送用機器	円	日本	5.2%
2 東京海上ホールディングス	保険業	円	日本	5.0
3 新光電気工業	電気機器	円	日本	4.8
4 ネクスステージ	小売業	円	日本	4.4
5 SMC	機械	円	日本	4.0
6 信越化学工業	化学	円	日本	3.9
7 ソニーグループ	電気機器	円	日本	3.7
8 豊田自動織機	輸送用機器	円	日本	3.2
9 ルネサスエレクトロニクス	電気機器	円	日本	3.2
10 TDK	電気機器	円	日本	2.9
組入銘柄数		55銘柄		

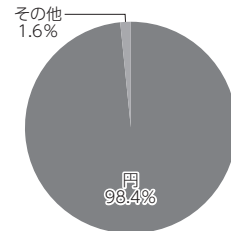
【資産別配分】



【国別配分】



【通貨別配分】



(注) 比率は純資産総額に対する割合です。資産の状況等によっては合計が100%とならない場合があります。

(注) 国(地域)および国別配分は、原則として発行国(地域)もしくは投資国(地域)を表示しております。

(注) 組入銘柄に関する詳細な情報等は、運用報告書（全体版）に記載しております。

(注) その他にはコール・ローン等を含む場合があります。

<代表的な資産クラスとの騰落率の比較に用いた指数について>

○東証株価指数（TOPIX）（配当込み）

東証株価指数（TOPIX）（配当込み）は、株式会社東京証券取引所（㈱東京証券取引所）の知的財産であり、指数の算出、指数値の公表、利用など同指数に関するすべての権利は、㈱東京証券取引所が有しています。なお、本商品は、㈱東京証券取引所により提供、保証又は販売されるものではなく、㈱東京証券取引所は、ファンドの発行又は売買に起因するいかなる損害に対しても、責任を有しません。

○MSCI-KOKUSAI指数（配当込み、円ベース）

○MSCIエマージング・マーケット・インデックス（配当込み、円ベース）

MSCI-KOKUSAI指数（配当込み、円ベース）、MSCIエマージング・マーケット・インデックス（配当込み、円ベース）は、MSCIが開発した指数です。同指数に対する著作権、知的所有権その他一切の権利はMSCIに帰属します。またMSCIは、同指数の内容を変更する権利および公表を停止する権利を有しています。

○NOMURA-BPI国債

NOMURA-BPI国債の知的財産権は、野村證券株式会社に帰属します。なお、野村證券株式会社は、NOMURA-BPI国債の正確性、完全性、信頼性、有用性を保証するものではなく、NOMURA-BPI国債を用いて行なわれる野村アセットマネジメント株式会社の事業活動、サービスに関し一切責任を負いません。

○FTSE世界国債インデックス（除く日本、ヘッジなし・円ベース）

FTSE世界国債インデックス（除く日本、ヘッジなし・円ベース）は、FTSE Fixed Income LLCにより運営され、世界主要国の国債の総合収益率を各市場の時価総額で加重平均した債券インデックスです。同指数はFTSE Fixed Income LLCの知的財産であり、指数に関するすべての権利はFTSE Fixed Income LLCが有しています。

○JPモルガン・ガバメント・ボンド・インデックス－エマージング・マーケット・グローバル・ディバースファイド（円ベース）

「JPモルガン・ガバメント・ボンド・インデックス－エマージング・マーケット・グローバル・ディバースファイド（円ベース）」（ここでは「指数」とよびます）についてここに提供された情報は、指数のレベルも含め、但しそれに限定することなく、情報としてのみ使用されるものであり、金融商品の売買を勧誘、何らかの売買の公式なコンファメーション、或いは指数に関連する何らかの商品の価値や値段を決めるものでもありません。また、投資戦略や税金における会計アドバイスを法的に推奨するものでもありません。ここに含まれる市場価格、データ、その他の情報は確かなものと考えられますが、JPMorgan Chase & Co. 及びその子会社（以下、JPM）がその完全性や正確性を保証するものではありません。含まれる情報は通知なしに変更されることがあります。過去のパフォーマンスは将来のリターンを示唆するものではありません。本資料に含まれる発行体の金融商品について、JPMやその従業員がロング・ショート両方を含めてポジションを持ったり、売買を行ったり、またはマーケットメイクを行ったりすることがあり、また、発行体の引受人、プレースメント・エージェンシー、アドバイザー、または貸主になっている可能性もあります。

米国のJ.P. Morgan Securities LLC（ここでは「JPMSLLC」と呼びます）（「指数スポンサー」）は、指数に関する証券、金融商品または取引（ここでは「プロダクト」と呼びます）についての援助、保障または販売促進を行いません。証券或いは金融商品全般、或いは特にプロダクトへの投資の推奨について、また金融市場における投資機会を指数に連動させる或いはそれを目的とする推奨の可否について、指数スポンサーは一切の表明または保証、或いは伝達または示唆を行なうものではありません。指数スポンサーはプロダクトについての管理、マーケティング、トレーディングに関する義務または法的責任を負いません。指数は信用できると考えられる情報によって算出されていますが、その完全性や正確性、また指数に付随する情報について保証するものではありません。指数は指数スポンサーが保有する財産であり、その財産権はすべて指数スポンサーに帰属します。

JPMSLLCはNASD, NYSE, SIPCの会員です。JPMorganはJP Morgan Chase Bank, NA, JPSI, J.P. Morgan Securities PLC., またはその関係会社が投資銀行業務を行なう際に使用する名称です。

（出所：株式会社野村総合研究所、FTSE Fixed Income LLC 他）