

野村国内債券インデックスファンド

運用報告書(全体版)

第22期（決算日2024年5月10日）

作成対象期間（2023年5月11日～2024年5月10日）

受益者のみなさまへ

平素は格別のご愛顧を賜り、厚く御礼申し上げます。
当作成対象期間の運用状況等についてご報告申し上げます。
今後とも一層のお引立てを賜りますよう、お願い申し上げます。

●当ファンドの仕組みは次の通りです。

商品分類	追加型投信／国内／債券／インデックス型	
信託期間	2002年11月25日以降、無期限とします。	
運用方針	わが国の公社債を実質的な主要投資対象とし、NOMURA-BPI総合（NOMURA-ボンド・パフォーマンス・インデックス総合）の動きに連動する投資成果を目指して運用を行ないます。	
主な投資対象	野村国内債券インデックスファンド	親投資信託である「国内債券NOMURA-BPI総合 マザーファンド」受益証券を主要投資対象とします。なお、直接公社債等に投資する場合があります。
	国内債券 NOMURA-BPI 総合 マザーファンド	わが国の公社債を主要投資対象とします。
主な投資制限	野村国内債券インデックスファンド	外貨建資産への投資は行ないません。デリバティブの使用はヘッジ目的に限定します。
	国内債券 NOMURA-BPI 総合 マザーファンド	株式への投資は行ないません。 外貨建資産への投資は行ないません。
分配方針	毎決算時に、原則として経費控除後の繰越分を含めた利子・配当収入と売買益等から基準価額水準等を勘案して分配します。留保益の運用については元本部分と同一の運用を行ないます。	

野村アセットマネジメント

東京都江東区豊洲二丁目2番1号



サポートダイヤル 0120-753104

〈受付時間〉 営業日の午前9時～午後5時



ホームページ <http://www.nomura-am.co.jp/>

○最近5期の運用実績

決算期	基準価額			ベンチマーク NOMURA-BPI総合		債 組 入 比 率	債 先 物 比 率	純 資 産 額	
	(分配落)	税 込 分 配	み 金 騰 落	期 騰 落	中 率				期 騰 落
	円	円	円		%	%	%	百万円	
18期(2020年5月11日)	12,128		5	△0.4	388.258	△0.0	98.7	—	642
19期(2021年5月10日)	12,027		5	△0.8	386.713	△0.4	99.2	—	547
20期(2022年5月10日)	11,726		5	△2.5	378.844	△2.0	99.1	—	520
21期(2023年5月10日)	11,556		5	△1.4	375.025	△1.0	99.3	—	501
22期(2024年5月10日)	11,080		5	△4.1	361.139	△3.7	99.4	—	391

*基準価額の騰落率は分配金込み。

*当ファンドはマザーファンドを組み入れますので、「債券組入比率」、「債券先物比率」は実質比率を記載しております。

*債券先物比率は買い建て比率-売り建て比率。

NOMURA-BPI総合の知的財産権とその他一切の権利は野村フィデューシャリー・リサーチ&コンサルティング株式会社に帰属しています。また、同社は当該指数の正確性、完全性、信頼性、有用性を保証するものではなく、ファンドの運用成果等に関して一切責任を負いません。

○当期中の基準価額と市況等の推移

年 月 日	基準価額		ベンチマーク NOMURA-BPI総合		債 組 入 比 率	債 先 物 比 率
	騰 落 率	騰 落 率	騰 落 率	騰 落 率		
(期首) 2023年5月10日	円	%		%	%	%
5月末	11,556	—	375.025	—	99.3	—
6月末	11,562	0.1	375.266	0.1	99.7	—
7月末	11,588	0.3	376.290	0.3	99.6	—
8月末	11,404	△1.3	370.426	△1.2	99.4	—
9月末	11,319	△2.1	367.761	△1.9	99.4	—
10月末	11,234	△2.8	365.131	△2.6	99.2	—
11月末	11,051	△4.4	359.310	△4.2	99.1	—
12月末	11,281	△2.4	366.877	△2.2	99.7	—
2024年1月末	11,325	△2.0	368.384	△1.8	99.3	—
2月末	11,239	△2.7	365.748	△2.5	99.7	—
3月末	11,271	△2.5	366.902	△2.2	99.7	—
4月末	11,255	△2.6	366.497	△2.3	99.5	—
4月末	11,122	△3.8	362.353	△3.4	99.8	—
(期末) 2024年5月10日	円	%		%	%	%
	11,085	△4.1	361.139	△3.7	99.4	—

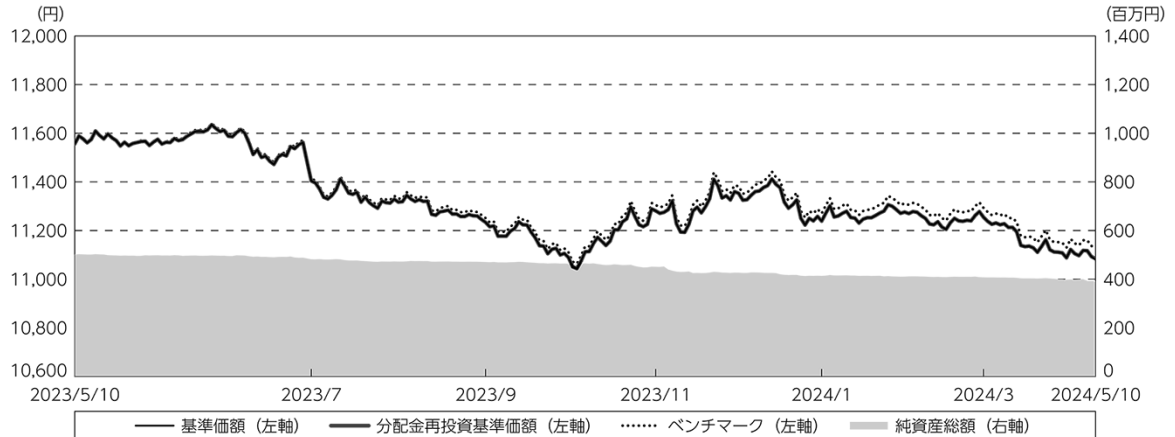
*期末基準価額は分配金込み、騰落率は期首比です。

*当ファンドはマザーファンドを組み入れますので、「債券組入比率」、「債券先物比率」は実質比率を記載しております。

*債券先物比率は買い建て比率-売り建て比率。

◎運用経過

○期中の基準価額等の推移



- (注) 分配金再投資基準価額は、分配金(税込み)を分配時に再投資したものとみなして計算したもので、ファンド運用の実質的なパフォーマンスを示すものです。作成期首(2023年5月10日)の値が基準価額と同一となるように指数化しております。
- (注) 分配金を再投資するかどうかについてはお客様がご利用のコースにより異なります。また、ファンドの購入価額により課税条件も異なります。したがって、個々のお客様の損益の状況を示すものではありません。
- (注) ベンチマークは、NOMURA-BPI総合です。ベンチマークは、作成期首(2023年5月10日)の値が基準価額と同一となるように計算しております。
- (注) 上記騰落率は、小数点以下第2位を四捨五入して表示しております。

○基準価額の主な変動要因

当運用期間では、国内債券利回りが上昇(価格は下落)したことから基準価額は下落しました。

○投資環境

当運用期間では、2023年10月に日銀がイールドカーブ・コントロール(長短金利操作)の見直しを発表したこと、2024年3月にマイナス金利やイールドカーブ・コントロールの終了を発表したことなどから、国内債券利回りは上昇(価格は下落)しました。

○当ファンドのポートフォリオ [野村国内債券インデックスファンド]

NOMURA-BPI総合の動きに連動した投資成果を得るために、国内債券NOMURA-BPI総合 マザーファンドへ投資しました。当運用期間を通じてマザーファンドの組入比率を高位に維持しました。

[国内債券NOMURA-BPI総合 マザーファンド]

NOMURA-BPI総合の動きに連動する投資成果を目指して運用を行ない、満期構成、種別構成、デュレーション(金利感応度)、流動性などを考慮して選択した債券銘柄に分散投資しました。指数構成銘柄に変更がある毎月末において、ファンドの特性値(デュレーションなど)を指数に合わせるようにポートフォリオのリバランス(投資比率の再調整)を行ないました。債券組入比率は当運用期間を通じて高位に維持しました。

○当ファンドのベンチマークとの差異

今期の基準価額の騰落率は-4.1%となり、ベンチマークの-3.7%を0.4ポイント下回りました。主な差異要因は以下の通りです。

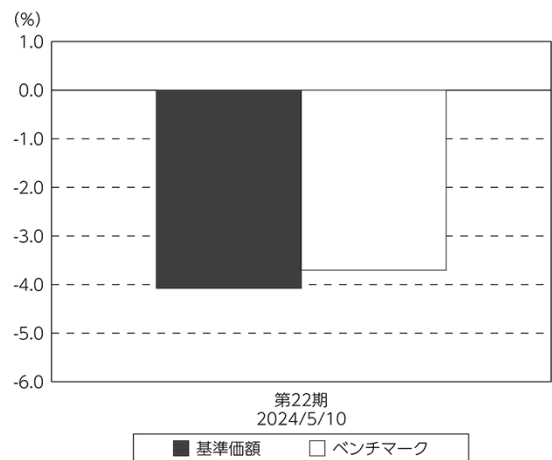
(マイナス要因)

コスト負担(当ファンドの信託報酬や債券取引に伴うコスト)が生じること。

(その他要因)

ベンチマークとファンドで評価時価に違いがあること。

基準価額とベンチマークの対比(期別騰落率)



(注) 基準価額の騰落率は分配金込みです。

(注) ベンチマークは、NOMURA-BPI総合です。

◎分配金

- (1) 収益分配金は、基準価額の水準などを勘案し決定しました。
 (2) 留保益の運用については、特に制限を設けず、元本部分と同一の運用を行いません。

○分配原資の内訳

(単位：円、1万口当たり・税込み)

項 目	第22期
	2023年5月11日～ 2024年5月10日
当期分配金	5
(対基準価額比率)	0.045%
当期の収益	5
当期の収益以外	—
翌期繰越分配対象額	2,949

(注) 対基準価額比率は当期分配金(税込み)の期末基準価額(分配金込み)に対する比率であり、ファンドの収益率とは異なります。

(注) 当期の収益、当期の収益以外は小数点以下切捨てで算出しているため合計が当期分配金と一致しない場合があります。

◎今後の運用方針

[野村国内債券インデックスファンド]

当ファンドでは引き続き、国内債券NOMURA-BPI総合 マザーファンドの組入比率を高位に保つことで、NOMURA-BPI総合との連動をできる限り高めるように運用を行なってまいります。

[国内債券NOMURA-BPI総合 マザーファンド]

当ファンドでは引き続き、債券組入比率を高位に保ち、指数構成銘柄に変更がある毎月末において、ファンドの特性値(デュレーションなど)を指数に合わせることで、NOMURA-BPI総合との連動をできる限り高めるように運用を行なってまいります。

○ 1 万口当たりの費用明細

(2023年5月11日～2024年5月10日)

項 目	当 期		項 目 の 概 要
	金 額	比 率	
(a) 信 託 報 酬	円 50	% 0.440	(a) 信託報酬＝期中の平均基準価額×信託報酬率
（ 投 信 会 社 ）	(9)	(0.077)	ファンドの運用とそれに伴う調査、受託会社への指図、法定書面等の作成、基準価額の算出等
（ 販 売 会 社 ）	(37)	(0.330)	購入後の情報提供、運用報告書等各種書類の送付、口座内でのファンドの管理および事務手続き等
（ 受 託 会 社 ）	(4)	(0.033)	ファンドの財産の保管・管理、委託会社からの指図の実行等
(b) そ の 他 費 用	0	0.002	(b) その他費用＝期中のその他費用÷期中の平均受益権口数
（ 監 査 費 用 ）	(0)	(0.002)	監査費用は、監査法人等に支払うファンドの監査に係る費用
合 計	50	0.442	
期中の平均基準価額は、11,304円です。			

* 期中の費用（消費税等のかかるものは消費税等を含む）は、追加・解約により受益権口数に変動があるため、簡便法により算出した結果です。

* 各金額は項目ごとに円未満は四捨五入してあります。

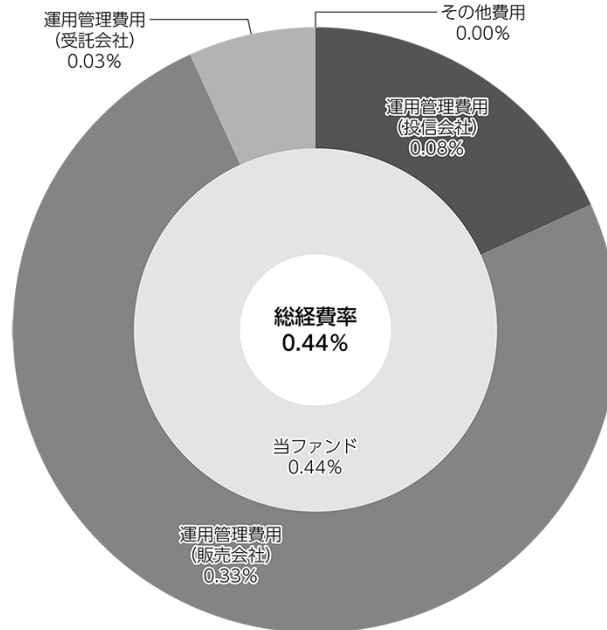
* その他費用は、このファンドが組み入れているマザーファンドが支払った金額のうち、当ファンドに対応するものを含みます。

* 各比率は1万口当たりのそれぞれの費用金額（円未満の端数を含む）を期中の平均基準価額で除して100を乗じたもので、項目ごとに小数第3位未満は四捨五入してあります。

(参考情報)

○総経費率

当期中の運用・管理にかかった費用の総額（原則として、募集手数料、売買委託手数料及び有価証券取引税を除く。）を期中の平均受益権口数に期中の平均基準価額（1口当たり）を乗じた数で除した総経費率（年率）は0.44%です。



(注) 当ファンドの費用は1万口当たりの費用明細において用いた簡便法により算出したものです。

(注) 各費用は、原則として、募集手数料、売買委託手数料および有価証券取引税を含みません。

(注) 各比率は、年率換算した値です。

(注) 当ファンドの費用は、マザーファンドが支払った費用を含みます。

(注) 当ファンドのその他費用には、監査法人等に支払うファンドの監査に係る費用が含まれます。

(注) 上記の前提条件で算出したものです。このため、これらの値はあくまでも参考であり、実際に発生した費用の比率とは異なります。

○売買及び取引の状況

(2023年5月11日～2024年5月10日)

親投資信託受益証券の設定、解約状況

銘 柄	設 定		解 約	
	口 数	金 額	口 数	金 額
国内債券NOMURA-BPI総合 マザーファンド	千口 16,151	千円 20,449	千口 89,455	千円 112,972

*単位未満は切り捨て。

○利害関係人との取引状況等

(2023年5月11日～2024年5月10日)

利害関係人との取引状況

<野村国内債券インデックスファンド>
該当事項はございません。

<国内債券NOMURA-BPI総合 マザーファンド>

区 分	買付額等 A			売付額等 C		
	うち利害関係人 との取引状況B	$\frac{B}{A}$		うち利害関係人 との取引状況D	$\frac{D}{C}$	
公社債	百万円 645,724	百万円 17,469	% 2.7	百万円 380,949	百万円 26,517	% 7.0

平均保有割合 0.0%

※平均保有割合とは、マザーファンドの残存口数の合計に対する当該子ファンドのマザーファンド所有口数の割合。

利害関係人とは、投資信託及び投資法人に関する法律第11条第1項に規定される利害関係人であり、当ファンドに係る利害関係人とは野村証券株式会社です。

○組入資産の明細

(2024年5月10日現在)

親投資信託残高

銘 柄	期首(前期末)	当 期 末	
	口 数	口 数	評 価 額
国内債券NOMURA-BPI総合 マザーファンド	千口 388,958	千口 315,654	千円 391,790

*口数・評価額の単位未満は切り捨て。

○投資信託財産の構成

(2024年5月10日現在)

項 目	当 期 末	
	評 価 額	比 率
国内債券NOMURA-BPI総合 マザーファンド	千円 391,790	% 98.0
コール・ローン等、その他	7,948	2.0
投資信託財産総額	399,738	100.0

*金額の単位未満は切り捨て。

○資産、負債、元本及び基準価額の状況 (2024年5月10日現在)

項 目	当 期 末
	円
(A) 資産	399,738,626
コール・ローン等	948,067
国内債券NOMURA-BPI総合 マザーファンド(評価額)	391,790,220
未収入金	7,000,337
未収利息	2
(B) 負債	7,909,186
未払収益分配金	176,811
未払解約金	6,809,871
未払信託報酬	917,983
その他未払費用	4,521
(C) 純資産総額(A-B)	391,829,440
元本	353,623,454
次期繰越損益金	38,205,986
(D) 受益権総口数	353,623,454口
1万円当たり基準価額(C/D)	11,080円

(注) 期首元本額は433,735,410円、期中追加設定元本額は20,219,994円、期中一部解約元本額は100,331,950円、1口当たり純資産額は1.1080円です。

○損益の状況 (2023年5月11日～2024年5月10日)

項 目	当 期
	円
(A) 配当等収益	9
受取利息	68
支払利息	△ 59
(B) 有価証券売買損益	△14,335,560
売買益	2,067,030
売買損	△16,402,590
(C) 信託報酬等	△ 1,994,716
(D) 当期損益金(A+B+C)	△16,330,267
(E) 前期繰越損益金	416,171
(F) 追加信託差損益金	54,296,893
(配当等相当額)	(75,123,680)
(売買損益相当額)	(△20,826,787)
(G) 計(D+E+F)	38,382,797
(H) 収益分配金	△ 176,811
次期繰越損益金(G+H)	38,205,986
追加信託差損益金	54,296,893
(配当等相当額)	(75,139,069)
(売買損益相当額)	(△20,842,176)
分配準備積立金	29,169,846
繰越損益金	△45,260,753

*損益の状況の中で(B)有価証券売買損益は期末の評価換えによるものを含みます。

*損益の状況の中で(C)信託報酬等には信託報酬に対する消費税等相当額を含めて表示しています。

*損益の状況の中で(F)追加信託差損益金とあるのは、信託の追加設定の際、追加設定をした価額から元本を差し引いた差額分をいいます。

(注) 分配金の計算過程 (2023年5月11日～2024年5月10日) は以下の通りです。

項 目	当 期
	2023年5月11日～ 2024年5月10日
a. 配当等収益(経費控除後)	971,058円
b. 有価証券売買等損益(経費控除後・繰越欠損金補填後)	0円
c. 信託約款に定める収益調整金	75,139,069円
d. 信託約款に定める分配準備積立金	28,375,599円
e. 分配対象収益(a+b+c+d)	104,485,726円
f. 分配対象収益(1万円当たり)	2,954円
g. 分配金	176,811円
h. 分配金(1万円当たり)	5円

○分配金のお知らせ

1万円当たり分配金(税込み)	5円
----------------	----

※分配落ち後の基準価額が個別元本と同額または上回る場合、分配金は全額普通分配金となります。

※分配前の基準価額が個別元本を上回り、分配後の基準価額が個別元本を下回る場合、分配金は個別元本を上回る部分が普通分配金、下回る部分が元本払戻金(特別分配金)となります。

※分配前の基準価額が個別元本と同額または下回る場合、分配金は全額元本払戻金(特別分配金)となります。

○お知らせ

該当事項はございません。

国内債券NOMURA-BPI総合 マザーファンド

運用報告書

第22期（決算日2024年4月1日）

作成対象期間（2023年4月1日～2024年4月1日）

受益者のみなさまへ

平素は格別のご愛顧を賜り、厚く御礼申し上げます。
当作成対象期間の運用状況等についてご報告申し上げます。
今後とも一層のお引立てを賜りますよう、お願い申し上げます。

●当ファンドの仕組みは次の通りです。

運用方針	わが国の公社債を主要投資対象とし、NOMURA-BPI総合（NOMURA-ボンド・パフォーマンス・インデックス総合）の動きに連動する投資成果を目指して運用を行ないます。
主な投資対象	わが国の公社債を主要投資対象とします。
主な投資制限	株式への投資は行ないません。

野村アセットマネジメント

東京都江東区豊洲二丁目2番1号

<http://www.nomura-am.co.jp/>

○最近5期の運用実績

決算期	基準価額		ベンチマーク		債組入比率	債券先物比率	純資産額
	円	騰落率	NOMURA-BPI 総合	騰落率			
18期(2020年3月31日)	13,340	△0.0	388.450	△0.0	98.1	—	百万円 679,315
19期(2021年3月31日)	13,248	△0.7	385.724	△0.7	99.5	—	735,829
20期(2022年3月31日)	13,090	△1.2	381.037	△1.2	99.8	—	833,820
21期(2023年3月31日)	12,871	△1.7	374.743	△1.7	99.2	—	893,048
22期(2024年4月1日)	12,577	△2.3	365.945	△2.3	99.6	—	1,140,881

*債券先物比率は買い建て比率-売り建て比率。

NOMURA-BPI総合の知的財産権とその他一切の権利は野村フィデューシャリー・リサーチ&コンサルティング株式会社に帰属しています。また、同社は当該指数の正確性、完全性、信頼性、有用性を保証するものではなく、ファンドの運用成果等に関して一切責任を負いません。

○当期中の基準価額と市況等の推移

年月日	基準価額		ベンチマーク		債組入比率	債券先物比率
	円	騰落率	NOMURA-BPI 総合	騰落率		
(期首) 2023年3月31日	12,871	—	374.743	—	99.2	—
4月末	12,906	0.3	375.608	0.2	99.7	—
5月末	12,895	0.2	375.266	0.1	99.7	—
6月末	12,928	0.4	376.290	0.4	99.6	—
7月末	12,728	△1.1	370.426	△1.2	99.4	—
8月末	12,637	△1.8	367.761	△1.9	99.4	—
9月末	12,547	△2.5	365.131	△2.6	99.2	—
10月末	12,347	△4.1	359.310	△4.1	99.1	—
11月末	12,608	△2.0	366.877	△2.1	99.7	—
12月末	12,661	△1.6	368.384	△1.7	99.4	—
2024年1月末	12,569	△2.3	365.748	△2.4	99.7	—
2月末	12,609	△2.0	366.902	△2.1	99.7	—
3月末	12,596	△2.1	366.497	△2.2	99.5	—
(期末) 2024年4月1日	12,577	△2.3	365.945	△2.3	99.6	—

*騰落率は期首比です。

*債券先物比率は買い建て比率-売り建て比率。

◎運用経過

○期中の基準価額等の推移



(注) ベンチマークは、NOMURA-BPI総合です。作成期首の値が基準価額と同一となるように計算しております。

○基準価額の主な変動要因

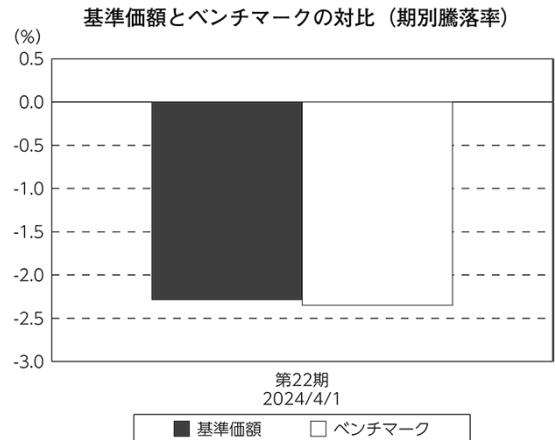
当運用期間では、国内債券利回りが上昇（価格は下落）したことから基準価額は下落しました。

○当ファンドのポートフォリオ

NOMURA-BPI総合の動きに連動する投資成果を目指して運用を行ない、満期構成、種別構成、デュレーション（金利感応度）、流動性などを考慮して選択した債券銘柄に分散投資しました。指数構成銘柄に変更がある毎月末において、ファンドの特性値（デュレーションなど）を指数に合わせるようにポートフォリオのリバランス（投資比率の再調整）を行ないました。債券組入比率は当運用期間を通じて高位に維持しました。

○当ファンドのベンチマークとの差異

当運用期間の基準価額の騰落率は-2.3%となり、ベンチマークの-2.3%と同程度となりました。



(注) ベンチマークは、NOMURA-BPI総合です。

◎今後の運用方針

当ファンドでは引き続き、債券組入比率を高位に保ち、指数構成銘柄に変更がある毎月末において、ファンドの特性値（デュレーションなど）を指数に合わせることで、NOMURA-BPI総合との連動をできる限り高めるように運用を行なってまいります。

今後ともご愛顧賜りますよう、よろしくお願い申し上げます。

○ 1万口当たりの費用明細

(2023年4月1日～2024年4月1日)

該当事項はございません。

○ 売買及び取引の状況

(2023年4月1日～2024年4月1日)

公社債

		買付額	売付額
		千円	千円
国内	国債証券	568,304,852	321,713,712
	地方債証券	15,174,029	9,422,427
	特殊債券	25,864,663	(15,360)
	社債券 (投資法人債券を含む)	14,388,691	9,004,121
			(914,702)
			4,620,846
			(100,650)

*金額は受け渡し代金。(経過利子分は含まれておりません。)

*単位未満は切り捨て。

* () 内は償還等による増減分で、上段の数字には含まれておりません。

*社債券 (投資法人債券を含む) には新株予約権付社債 (転換社債) は含まれておりません。

○ 利害関係人との取引状況等

(2023年4月1日～2024年4月1日)

利害関係人との取引状況

区分	買付額等 A			売付額等 C		
	うち利害関係人 との取引状況B	$\frac{B}{A}$	%	うち利害関係人 との取引状況D	$\frac{D}{C}$	%
公社債	百万円 20,132	百万円 623,732	3.2	百万円 23,317	百万円 344,761	6.8

利害関係人とは、投資信託及び投資法人に関する法律第11条第1項に規定される利害関係人であり、当ファンドに係る利害関係人とは野村證券株式会社です。

○組入資産の明細

(2024年4月1日現在)

国内公社債

(A)国内(邦貨建)公社債 種類別開示

区 分	当 期 末						
	額 面 金 額	評 価 額	組 入 比 率	うちBB格以下 組 入 比 率	残存期間別組入比率		
					5年以上	2年以上	2年未満
	千円	千円	%	%	%	%	%
国債証券	974,440,000	947,365,864	83.0	—	51.6	21.5	9.9
	(2,460,000)	(2,739,406)	(0.2)	(—)	(0.2)	(0.0)	(0.0)
地方債証券	60,096,020	60,334,185	5.3	—	3.0	1.7	0.6
	(60,096,020)	(60,334,185)	(5.3)	(—)	(3.0)	(1.7)	(0.6)
特殊債券 (除く金融債)	70,745,379	71,308,090	6.3	—	3.4	2.1	0.7
	(70,745,379)	(71,308,090)	(6.3)	(—)	(3.4)	(2.1)	(0.7)
金融債券	5,600,000	5,556,662	0.5	—	0.0	0.4	0.1
	(5,600,000)	(5,556,662)	(0.5)	(—)	(0.0)	(0.4)	(0.1)
普通社債券 (含む投資法人債券)	52,630,000	51,213,029	4.5	—	2.2	1.7	0.6
	(52,630,000)	(51,213,029)	(4.5)	(—)	(2.2)	(1.7)	(0.6)
合 計	1,163,511,399	1,135,777,832	99.6	—	60.2	27.4	11.9
	(191,531,399)	(191,151,374)	(16.8)	(—)	(8.8)	(5.9)	(2.0)

* ()内は非上場債で内書きです。

*組入比率は、純資産総額に対する評価額の割合。

*金額の単位未満は切り捨て。

*評価については金融商品取引業者、価格情報会社等よりデータを入手しています。

*残存期間が1年以内の公社債は原則として償却原価法により評価しています。

(B)国内(邦貨建)公社債 銘柄別開示

銘柄	柄	当 期 末		
		利 率	額 面 金 額	評 価 額
		%	千円	千円
国債証券				
国庫債券	利付(2年)第452回	0.005	28,000,000	27,970,040
国庫債券	利付(2年)第453回	0.005	26,000,000	25,966,720
国庫債券	利付(2年)第455回	0.005	15,000,000	14,966,250
国庫債券	利付(2年)第456回	0.1	10,000,000	9,989,500
国庫債券	利付(5年)第145回	0.1	3,900,000	3,900,819
国庫債券	利付(5年)第146回	0.1	5,100,000	5,096,022
国庫債券	利付(5年)第147回	0.005	5,600,000	5,581,352
国庫債券	利付(5年)第148回	0.005	6,500,000	6,474,130
国庫債券	利付(5年)第149回	0.005	4,100,000	4,081,345
国庫債券	利付(5年)第150回	0.005	6,300,000	6,267,618
国庫債券	利付(5年)第151回	0.005	4,500,000	4,473,450
国庫債券	利付(5年)第152回	0.1	4,000,000	3,987,600
国庫債券	利付(5年)第153回	0.005	9,000,000	8,938,170
国庫債券	利付(5年)第154回	0.1	10,000,000	9,951,800
国庫債券	利付(5年)第155回	0.3	4,500,000	4,506,615
国庫債券	利付(5年)第156回	0.2	5,000,000	4,988,950
国庫債券	利付(5年)第157回	0.2	12,000,000	11,959,920
国庫債券	利付(5年)第158回	0.1	6,500,000	6,452,810
国庫債券	利付(5年)第159回	0.1	6,000,000	5,950,020
国庫債券	利付(5年)第160回	0.2	3,500,000	3,485,405
国庫債券	利付(5年)第161回	0.3	2,000,000	2,000,000
国庫債券	利付(5年)第162回	0.3	13,000,000	12,979,850
国庫債券	利付(5年)第163回	0.4	13,000,000	13,034,320
国庫債券	利付(5年)第164回	0.2	5,000,000	4,961,700
国庫債券	利付(5年)第165回	0.3	10,000,000	9,969,800
国庫債券	利付(5年)第166回	0.4	1,500,000	1,502,430
国庫債券	C T利付(5年)第1回	0.3	500,000	498,605
国庫債券	利付(40年)第1回	2.4	1,860,000	2,138,125
国庫債券	利付(40年)第2回	2.2	2,700,000	2,991,654
国庫債券	利付(40年)第3回	2.2	900,000	993,582
国庫債券	利付(40年)第4回	2.2	1,630,000	1,793,945
国庫債券	利付(40年)第5回	2.0	1,300,000	1,370,018
国庫債券	利付(40年)第6回	1.9	2,000,000	2,057,660
国庫債券	利付(40年)第7回	1.7	2,500,000	2,444,175
国庫債券	利付(40年)第8回	1.4	1,500,000	1,357,755
国庫債券	利付(40年)第9回	0.4	4,850,000	3,199,593
国庫債券	利付(40年)第10回	0.9	2,810,000	2,172,186
国庫債券	利付(40年)第11回	0.8	1,750,000	1,296,417
国庫債券	利付(40年)第12回	0.5	2,370,000	1,555,312
国庫債券	利付(40年)第13回	0.5	5,000,000	3,238,050
国庫債券	利付(40年)第14回	0.7	2,960,000	2,040,298
国庫債券	利付(40年)第15回	1.0	4,000,000	3,032,120
国庫債券	利付(40年)第16回	1.3	5,500,000	4,557,080
国庫債券	C T利付(10年)第1回	0.7	500,000	498,635
国庫債券	利付(10年)第340回	0.4	4,200,000	4,219,362
国庫債券	利付(10年)第341回	0.3	2,600,000	2,606,890

銘柄	当期末			
	利率	額面金額	評価額	償還年月日
国債証券	%	千円	千円	
国庫債券 利付 (10年) 第342回	0.1	4,550,000	4,543,311	2026/3/20
国庫債券 利付 (10年) 第343回	0.1	6,000,000	5,988,720	2026/6/20
国庫債券 利付 (10年) 第344回	0.1	6,400,000	6,385,792	2026/9/20
国庫債券 利付 (10年) 第345回	0.1	5,500,000	5,485,865	2026/12/20
国庫債券 利付 (10年) 第346回	0.1	5,000,000	4,984,500	2027/3/20
国庫債券 利付 (10年) 第347回	0.1	10,000,000	9,961,600	2027/6/20
国庫債券 利付 (10年) 第348回	0.1	10,000,000	9,951,800	2027/9/20
国庫債券 利付 (10年) 第349回	0.1	7,500,000	7,455,750	2027/12/20
国庫債券 利付 (10年) 第350回	0.1	11,650,000	11,565,421	2028/3/20
国庫債券 利付 (10年) 第351回	0.1	9,500,000	9,420,865	2028/6/20
国庫債券 利付 (10年) 第352回	0.1	9,000,000	8,906,850	2028/9/20
国庫債券 利付 (10年) 第353回	0.1	5,000,000	4,939,650	2028/12/20
国庫債券 利付 (10年) 第354回	0.1	3,000,000	2,959,050	2029/3/20
国庫債券 利付 (10年) 第357回	0.1	4,500,000	4,424,535	2029/12/20
国庫債券 利付 (10年) 第358回	0.1	5,570,000	5,469,461	2030/3/20
国庫債券 利付 (10年) 第359回	0.1	7,500,000	7,352,325	2030/6/20
国庫債券 利付 (10年) 第360回	0.1	13,000,000	12,717,900	2030/9/20
国庫債券 利付 (10年) 第361回	0.1	8,000,000	7,809,760	2030/12/20
国庫債券 利付 (10年) 第362回	0.1	8,500,000	8,276,705	2031/3/20
国庫債券 利付 (10年) 第363回	0.1	12,050,000	11,701,996	2031/6/20
国庫債券 利付 (10年) 第364回	0.1	9,050,000	8,764,110	2031/9/20
国庫債券 利付 (10年) 第365回	0.1	9,500,000	9,173,295	2031/12/20
国庫債券 利付 (10年) 第366回	0.2	9,000,000	8,739,630	2032/3/20
国庫債券 利付 (10年) 第367回	0.2	10,500,000	10,171,035	2032/6/20
国庫債券 利付 (10年) 第368回	0.2	10,000,000	9,662,000	2032/9/20
国庫債券 利付 (10年) 第369回	0.5	12,000,000	11,866,080	2032/12/20
国庫債券 利付 (10年) 第370回	0.5	15,000,000	14,796,750	2033/3/20
国庫債券 利付 (10年) 第371回	0.4	9,000,000	8,777,610	2033/6/20
国庫債券 利付 (10年) 第372回	0.8	12,000,000	12,106,440	2033/9/20
国庫債券 利付 (10年) 第373回	0.6	9,000,000	8,885,700	2033/12/20
国庫債券 利付 (30年) 第1回	2.8	2,000,000	2,260,480	2029/9/20
国庫債券 利付 (30年) 第2回	2.4	500,000	558,000	2030/2/20
国庫債券 利付 (30年) 第3回	2.3	160,000	178,192	2030/5/20
国庫債券 利付 (30年) 第4回	2.9	1,400,000	1,623,608	2030/11/20
国庫債券 利付 (30年) 第5回	2.2	150,000	167,847	2031/5/20
国庫債券 利付 (30年) 第6回	2.4	900,000	1,024,254	2031/11/20
国庫債券 利付 (30年) 第7回	2.3	600,000	681,456	2032/5/20
国庫債券 利付 (30年) 第8回	1.8	100,000	109,858	2032/11/22
国庫債券 利付 (30年) 第9回	1.4	265,000	282,211	2032/12/20
国庫債券 利付 (30年) 第10回	1.1	250,000	259,637	2033/3/20
国庫債券 利付 (30年) 第11回	1.7	660,000	720,258	2033/6/20
国庫債券 利付 (30年) 第12回	2.1	720,000	812,030	2033/9/20
国庫債券 利付 (30年) 第13回	2.0	1,090,000	1,218,925	2033/12/20
国庫債券 利付 (30年) 第14回	2.4	800,000	925,816	2034/3/20
国庫債券 利付 (30年) 第15回	2.5	1,000,000	1,168,280	2034/6/20
国庫債券 利付 (30年) 第16回	2.5	1,415,000	1,655,351	2034/9/20
国庫債券 利付 (30年) 第17回	2.4	1,500,000	1,742,070	2034/12/20
国庫債券 利付 (30年) 第18回	2.3	2,200,000	2,533,916	2035/3/20

銘柄	当期末				
	利	率	額面金額	評価額	償還年月日
国債証券		%	千円	千円	
国庫債券 利付 (30年) 第19回	2.3		1,550,000	1,787,460	2035/6/20
国庫債券 利付 (30年) 第20回	2.5		770,000	905,597	2035/9/20
国庫債券 利付 (30年) 第21回	2.3		300,000	346,353	2035/12/20
国庫債券 利付 (30年) 第22回	2.5		600,000	706,746	2036/3/20
国庫債券 利付 (30年) 第23回	2.5		840,000	990,645	2036/6/20
国庫債券 利付 (30年) 第24回	2.5		700,000	826,014	2036/9/20
国庫債券 利付 (30年) 第25回	2.3		500,000	578,560	2036/12/20
国庫債券 利付 (30年) 第26回	2.4		850,000	993,981	2037/3/20
国庫債券 利付 (30年) 第27回	2.5		1,150,000	1,359,587	2037/9/20
国庫債券 利付 (30年) 第28回	2.5		1,000,000	1,182,350	2038/3/20
国庫債券 利付 (30年) 第29回	2.4		2,000,000	2,337,660	2038/9/20
国庫債券 利付 (30年) 第30回	2.3		2,500,000	2,885,475	2039/3/20
国庫債券 利付 (30年) 第31回	2.2		1,700,000	1,935,671	2039/9/20
国庫債券 利付 (30年) 第32回	2.3		4,000,000	4,604,920	2040/3/20
国庫債券 利付 (30年) 第33回	2.0		2,400,000	2,653,056	2040/9/20
国庫債券 利付 (30年) 第34回	2.2		4,500,000	5,091,210	2041/3/20
国庫債券 利付 (30年) 第35回	2.0		2,300,000	2,525,584	2041/9/20
国庫債券 利付 (30年) 第36回	2.0		3,500,000	3,837,225	2042/3/20
国庫債券 利付 (30年) 第37回	1.9		2,300,000	2,477,836	2042/9/20
国庫債券 利付 (30年) 第38回	1.8		1,600,000	1,693,360	2043/3/20
国庫債券 利付 (30年) 第39回	1.9		1,400,000	1,502,578	2043/6/20
国庫債券 利付 (30年) 第40回	1.8		1,300,000	1,369,069	2043/9/20
国庫債券 利付 (30年) 第41回	1.7		2,000,000	2,068,720	2043/12/20
国庫債券 利付 (30年) 第42回	1.7		3,000,000	3,096,930	2044/3/20
国庫債券 利付 (30年) 第43回	1.7		1,000,000	1,031,020	2044/6/20
国庫債券 利付 (30年) 第44回	1.7		1,400,000	1,441,580	2044/9/20
国庫債券 利付 (30年) 第45回	1.5		1,700,000	1,687,981	2044/12/20
国庫債券 利付 (30年) 第46回	1.5		1,800,000	1,784,340	2045/3/20
国庫債券 利付 (30年) 第47回	1.6		1,700,000	1,713,566	2045/6/20
国庫債券 利付 (30年) 第48回	1.4		1,900,000	1,843,684	2045/9/20
国庫債券 利付 (30年) 第49回	1.4		2,900,000	2,808,766	2045/12/20
国庫債券 利付 (30年) 第50回	0.8		2,400,000	2,052,912	2046/3/20
国庫債券 利付 (30年) 第51回	0.3		4,150,000	3,152,049	2046/6/20
国庫債券 利付 (30年) 第52回	0.5		2,200,000	1,745,238	2046/9/20
国庫債券 利付 (30年) 第53回	0.6		1,700,000	1,375,487	2046/12/20
国庫債券 利付 (30年) 第54回	0.8		1,700,000	1,435,429	2047/3/20
国庫債券 利付 (30年) 第55回	0.8		1,500,000	1,262,655	2047/6/20
国庫債券 利付 (30年) 第56回	0.8		1,700,000	1,426,572	2047/9/20
国庫債券 利付 (30年) 第57回	0.8		2,000,000	1,673,120	2047/12/20
国庫債券 利付 (30年) 第58回	0.8		3,000,000	2,501,910	2048/3/20
国庫債券 利付 (30年) 第59回	0.7		3,000,000	2,435,220	2048/6/20
国庫債券 利付 (30年) 第60回	0.9		1,650,000	1,401,312	2048/9/20
国庫債券 利付 (30年) 第61回	0.7		2,000,000	1,612,600	2048/12/20
国庫債券 利付 (30年) 第62回	0.5		3,000,000	2,286,870	2049/3/20
国庫債券 利付 (30年) 第63回	0.4		4,500,000	3,320,910	2049/6/20
国庫債券 利付 (30年) 第64回	0.4		4,500,000	3,304,575	2049/9/20
国庫債券 利付 (30年) 第65回	0.4		3,800,000	2,781,600	2049/12/20
国庫債券 利付 (30年) 第66回	0.4		6,000,000	4,366,800	2050/3/20

銘柄	当 期 末			
	利 率	額 面 金 額	評 価 額	償 還 年 月 日
国債証券	%	千円	千円	
国庫債券 利付 (30年) 第67回	0.6	3,500,000	2,680,300	2050/6/20
国庫債券 利付 (30年) 第68回	0.6	3,450,000	2,632,281	2050/9/20
国庫債券 利付 (30年) 第69回	0.7	2,700,000	2,110,833	2050/12/20
国庫債券 利付 (30年) 第70回	0.7	2,610,000	2,033,424	2051/3/20
国庫債券 利付 (30年) 第71回	0.7	2,700,000	2,096,172	2051/6/20
国庫債券 利付 (30年) 第72回	0.7	2,200,000	1,702,008	2051/9/20
国庫債券 利付 (30年) 第73回	0.7	3,000,000	2,312,760	2051/12/20
国庫債券 利付 (30年) 第74回	1.0	4,000,000	3,336,480	2052/3/20
国庫債券 利付 (30年) 第75回	1.3	3,000,000	2,694,090	2052/6/20
国庫債券 利付 (30年) 第76回	1.4	3,000,000	2,755,950	2052/9/20
国庫債券 利付 (30年) 第77回	1.6	3,000,000	2,886,390	2052/12/20
国庫債券 利付 (30年) 第78回	1.4	2,800,000	2,564,772	2053/3/20
国庫債券 利付 (30年) 第79回	1.2	1,500,000	1,307,640	2053/6/20
国庫債券 利付 (30年) 第80回	1.8	3,500,000	3,510,115	2053/9/20
国庫債券 利付 (30年) 第81回	1.6	4,000,000	3,822,880	2053/12/20
国庫債券 利付 (20年) 第78回	1.9	800,000	817,992	2025/6/20
国庫債券 利付 (20年) 第79回	2.0	860,000	880,382	2025/6/20
国庫債券 利付 (20年) 第81回	2.0	360,000	370,108	2025/9/20
国庫債券 利付 (20年) 第82回	2.1	820,000	844,231	2025/9/20
国庫債券 利付 (20年) 第83回	2.1	1,370,000	1,415,881	2025/12/20
国庫債券 利付 (20年) 第84回	2.0	1,200,000	1,238,136	2025/12/20
国庫債券 利付 (20年) 第85回	2.1	400,000	415,112	2026/3/20
国庫債券 利付 (20年) 第86回	2.3	1,700,000	1,770,890	2026/3/20
国庫債券 利付 (20年) 第87回	2.2	500,000	519,870	2026/3/20
国庫債券 利付 (20年) 第88回	2.3	1,100,000	1,151,480	2026/6/20
国庫債券 利付 (20年) 第89回	2.2	470,000	490,957	2026/6/20
国庫債券 利付 (20年) 第90回	2.2	1,500,000	1,574,265	2026/9/20
国庫債券 利付 (20年) 第91回	2.3	250,000	262,992	2026/9/20
国庫債券 利付 (20年) 第92回	2.1	650,000	683,566	2026/12/20
国庫債券 利付 (20年) 第93回	2.0	2,300,000	2,421,992	2027/3/20
国庫債券 利付 (20年) 第94回	2.1	3,700,000	3,907,163	2027/3/20
国庫債券 利付 (20年) 第95回	2.3	1,500,000	1,599,900	2027/6/20
国庫債券 利付 (20年) 第96回	2.1	1,500,000	1,590,315	2027/6/20
国庫債券 利付 (20年) 第97回	2.2	1,500,000	1,601,400	2027/9/20
国庫債券 利付 (20年) 第98回	2.1	1,300,000	1,383,408	2027/9/20
国庫債券 利付 (20年) 第99回	2.1	1,100,000	1,174,734	2027/12/20
国庫債券 利付 (20年) 第100回	2.2	820,000	881,901	2028/3/20
国庫債券 利付 (20年) 第101回	2.4	750,000	812,497	2028/3/20
国庫債券 利付 (20年) 第102回	2.4	1,500,000	1,631,835	2028/6/20
国庫債券 利付 (20年) 第103回	2.3	600,000	650,232	2028/6/20
国庫債券 利付 (20年) 第104回	2.1	400,000	430,156	2028/6/20
国庫債券 利付 (20年) 第105回	2.1	1,900,000	2,048,542	2028/9/20
国庫債券 利付 (20年) 第106回	2.2	400,000	433,032	2028/9/20
国庫債券 利付 (20年) 第107回	2.1	800,000	864,768	2028/12/20
国庫債券 利付 (20年) 第108回	1.9	1,000,000	1,071,680	2028/12/20
国庫債券 利付 (20年) 第109回	1.9	900,000	967,356	2029/3/20
国庫債券 利付 (20年) 第110回	2.1	2,600,000	2,819,934	2029/3/20
国庫債券 利付 (20年) 第111回	2.2	500,000	546,685	2029/6/20

銘柄		当 期 末			
		利 率	額 面 金 額	評 価 額	償 還 年 月 日
国債証券		%	千円	千円	
国庫債券	利付 (20年) 第112回	2.1	500,000	544,125	2029/6/20
国庫債券	利付 (20年) 第113回	2.1	500,000	546,215	2029/9/20
国庫債券	利付 (20年) 第115回	2.2	1,000,000	1,101,850	2029/12/20
国庫債券	利付 (20年) 第116回	2.2	1,100,000	1,216,050	2030/3/20
国庫債券	利付 (20年) 第117回	2.1	1,400,000	1,539,538	2030/3/20
国庫債券	利付 (20年) 第118回	2.0	1,100,000	1,206,381	2030/6/20
国庫債券	利付 (20年) 第119回	1.8	800,000	867,664	2030/6/20
国庫債券	利付 (20年) 第120回	1.6	800,000	857,704	2030/6/20
国庫債券	利付 (20年) 第121回	1.9	1,900,000	2,076,415	2030/9/20
国庫債券	利付 (20年) 第122回	1.8	900,000	977,904	2030/9/20
国庫債券	利付 (20年) 第123回	2.1	2,000,000	2,216,620	2030/12/20
国庫債券	利付 (20年) 第124回	2.0	1,400,000	1,542,492	2030/12/20
国庫債券	利付 (20年) 第125回	2.2	1,800,000	2,011,338	2031/3/20
国庫債券	利付 (20年) 第126回	2.0	2,000,000	2,207,080	2031/3/20
国庫債券	利付 (20年) 第127回	1.9	1,200,000	1,316,160	2031/3/20
国庫債券	利付 (20年) 第128回	1.9	2,800,000	3,075,156	2031/6/20
国庫債券	利付 (20年) 第129回	1.8	1,300,000	1,418,690	2031/6/20
国庫債券	利付 (20年) 第130回	1.8	2,200,000	2,404,160	2031/9/20
国庫債券	利付 (20年) 第131回	1.7	800,000	868,488	2031/9/20
国庫債券	利付 (20年) 第132回	1.7	1,300,000	1,412,242	2031/12/20
国庫債券	利付 (20年) 第133回	1.8	1,900,000	2,078,125	2031/12/20
国庫債券	利付 (20年) 第134回	1.8	1,900,000	2,081,203	2032/3/20
国庫債券	利付 (20年) 第135回	1.7	700,000	761,418	2032/3/20
国庫債券	利付 (20年) 第136回	1.6	700,000	755,790	2032/3/20
国庫債券	利付 (20年) 第137回	1.7	1,000,000	1,088,690	2032/6/20
国庫債券	利付 (20年) 第138回	1.5	800,000	858,056	2032/6/20
国庫債券	利付 (20年) 第139回	1.6	1,000,000	1,080,840	2032/6/20
国庫債券	利付 (20年) 第140回	1.7	3,000,000	3,268,560	2032/9/20
国庫債券	利付 (20年) 第141回	1.7	2,600,000	2,834,572	2032/12/20
国庫債券	利付 (20年) 第142回	1.8	950,000	1,044,002	2032/12/20
国庫債券	利付 (20年) 第143回	1.6	2,300,000	2,488,232	2033/3/20
国庫債券	利付 (20年) 第144回	1.5	1,300,000	1,395,368	2033/3/20
国庫債券	利付 (20年) 第145回	1.7	3,300,000	3,601,290	2033/6/20
国庫債券	利付 (20年) 第146回	1.7	4,500,000	4,910,490	2033/9/20
国庫債券	利付 (20年) 第147回	1.6	5,500,000	5,944,950	2033/12/20
国庫債券	利付 (20年) 第148回	1.5	4,800,000	5,140,896	2034/3/20
国庫債券	利付 (20年) 第149回	1.5	4,350,000	4,655,152	2034/6/20
国庫債券	利付 (20年) 第150回	1.4	4,530,000	4,799,489	2034/9/20
国庫債券	利付 (20年) 第151回	1.2	5,000,000	5,192,300	2034/12/20
国庫債券	利付 (20年) 第152回	1.2	3,150,000	3,267,117	2035/3/20
国庫債券	利付 (20年) 第153回	1.3	4,000,000	4,186,440	2035/6/20
国庫債券	利付 (20年) 第154回	1.2	1,820,000	1,882,626	2035/9/20
国庫債券	利付 (20年) 第155回	1.0	3,850,000	3,890,771	2035/12/20
国庫債券	利付 (20年) 第156回	0.4	5,150,000	4,845,686	2036/3/20
国庫債券	利付 (20年) 第157回	0.2	4,000,000	3,657,600	2036/6/20
国庫債券	利付 (20年) 第158回	0.5	1,970,000	1,862,851	2036/9/20
国庫債券	利付 (20年) 第159回	0.6	2,010,000	1,918,203	2036/12/20
国庫債券	利付 (20年) 第160回	0.7	3,000,000	2,890,050	2037/3/20

銘柄	当 期 末			
	利 率	額 面 金 額	評 価 額	償 還 年 月 日
国債証券	%	千円	千円	
国庫債券 利付 (20年) 第161回	0.6	3,500,000	3,317,195	2037/6/20
国庫債券 利付 (20年) 第162回	0.6	3,500,000	3,304,385	2037/9/20
国庫債券 利付 (20年) 第163回	0.6	3,500,000	3,291,400	2037/12/20
国庫債券 利付 (20年) 第164回	0.5	4,000,000	3,696,040	2038/3/20
国庫債券 利付 (20年) 第165回	0.5	3,500,000	3,220,035	2038/6/20
国庫債券 利付 (20年) 第166回	0.7	4,000,000	3,772,000	2038/9/20
国庫債券 利付 (20年) 第167回	0.5	8,500,000	7,755,655	2038/12/20
国庫債券 利付 (20年) 第168回	0.4	2,000,000	1,789,060	2039/3/20
国庫債券 利付 (20年) 第169回	0.3	4,430,000	3,882,009	2039/6/20
国庫債券 利付 (20年) 第170回	0.3	4,300,000	3,748,611	2039/9/20
国庫債券 利付 (20年) 第171回	0.3	5,500,000	4,769,710	2039/12/20
国庫債券 利付 (20年) 第172回	0.4	4,840,000	4,247,245	2040/3/20
国庫債券 利付 (20年) 第173回	0.4	7,000,000	6,111,210	2040/6/20
国庫債券 利付 (20年) 第174回	0.4	6,970,000	6,053,375	2040/9/20
国庫債券 利付 (20年) 第175回	0.5	7,500,000	6,590,025	2040/12/20
国庫債券 利付 (20年) 第176回	0.5	8,020,000	7,011,244	2041/3/20
国庫債券 利付 (20年) 第177回	0.4	7,570,000	6,470,457	2041/6/20
国庫債券 利付 (20年) 第178回	0.5	6,950,000	6,017,101	2041/9/20
国庫債券 利付 (20年) 第179回	0.5	8,000,000	6,894,640	2041/12/20
国庫債券 利付 (20年) 第180回	0.8	6,500,000	5,889,455	2042/3/20
国庫債券 利付 (20年) 第181回	0.9	5,000,000	4,593,750	2042/6/20
国庫債券 利付 (20年) 第182回	1.1	4,000,000	3,793,280	2042/9/20
国庫債券 利付 (20年) 第183回	1.4	4,500,000	4,473,450	2042/12/20
国庫債券 利付 (20年) 第184回	1.1	3,000,000	2,829,090	2043/3/20
国庫債券 利付 (20年) 第185回	1.1	2,000,000	1,879,260	2043/6/20
国庫債券 利付 (20年) 第186回	1.5	8,000,000	8,024,160	2043/9/20
国庫債券 利付 (20年) 第187回	1.3	1,000,000	966,620	2043/12/20
大韓民国円貨債券 (2023) 第2回	0.75	100,000	100,812	2028/9/14
大韓民国円貨債券 (2023) 第3回	1.032	100,000	101,417	2030/9/13
ポーランド共和国 第16回円貨債券 (2023)	0.93	100,000	100,078	2026/11/20
ポーランド共和国 第17回円貨債券 (2023)	1.75	100,000	101,170	2033/11/22
ハンガリー円貨債券 (2020) 第8回	0.74	100,000	99,476	2025/9/18
ハンガリー円貨債券 (2020) 第1回	1.03	100,000	98,328	2027/9/17
小 計		974,440,000	947,365,864	
地方債証券				
東京都 公募第745回	0.533	300,000	301,398	2025/6/20
東京都 公募第747回	0.475	100,000	100,417	2025/9/19
東京都 公募第751回	0.37	100,000	100,213	2025/12/19
東京都 公募第760回	0.045	100,000	99,387	2026/9/18
東京都 公募第761回	0.075	100,000	99,461	2026/9/18
東京都 公募第769回	0.21	500,000	498,325	2027/6/18
東京都 公募第778回	0.165	100,000	99,141	2028/3/17
東京都 公募第784回	0.254	200,000	198,454	2028/9/20
東京都 公募第794回	0.05	100,000	97,759	2029/6/20
東京都 公募第800回	0.08	100,000	97,667	2029/12/20
東京都 公募第813回	0.179	200,000	194,944	2030/12/20
東京都 公募第822回	0.095	130,000	124,907	2031/9/19
東京都 公募第830回	0.275	400,000	386,624	2032/6/18

銘柄	当期末			
	利率	額面金額	評価額	償還年月日
地方債証券	%	千円	千円	
東京都 公募第843回	0.8	400,000	400,668	2033/6/20
東京都 公募(30年)第7回	2.51	100,000	116,678	2038/9/17
東京都 公募第10回	2.31	200,000	227,444	2039/9/20
東京都 公募(30年)第5回	0.74	200,000	152,592	2051/9/20
東京都 公募第7回	2.16	100,000	102,892	2025/9/19
東京都 公募(20年)第11回	2.22	100,000	105,626	2027/3/19
東京都 公募(20年)第13回	2.15	100,000	106,553	2027/12/20
東京都 公募(20年)第15回	2.32	100,000	108,340	2028/9/20
東京都 公募(20年)第16回	2.01	200,000	214,424	2028/12/20
東京都 公募(20年)第17回	2.09	200,000	215,164	2028/12/20
東京都 公募(20年)第20回	2.09	280,000	303,956	2029/9/20
東京都 公募第23回	2.12	100,000	110,185	2030/12/20
東京都 公募(20年)第26回	1.74	100,000	108,247	2032/6/18
東京都 公募(20年)第28回	1.59	100,000	107,108	2033/3/18
東京都 公募(20年)第29回	1.57	200,000	213,746	2033/9/20
東京都 公募(20年)第30回	1.508	100,000	105,985	2034/6/20
東京都 公募(20年)第32回	1.293	100,000	103,366	2035/6/20
東京都 公募(5年)第32回	0.02	300,000	299,505	2025/6/20
北海道 公募平成27年度第7回	0.529	100,000	100,477	2025/8/28
北海道 公募平成29年度第5回	0.18	200,000	199,032	2027/6/30
北海道 公募平成29年度第7回	0.21	100,000	99,547	2027/8/31
北海道 公募平成29年度第9回	0.205	100,000	99,452	2027/10/27
北海道 公募平成29年度第11回	0.635	100,000	93,002	2037/12/25
北海道 公募平成30年度第15回	0.291	223,200	214,017	2038/9/24
北海道 公募平成30年度第18回	0.146	200,000	196,744	2029/2/28
北海道 公募令和2年度第4回	0.165	300,000	293,205	2030/6/26
北海道 公募令和4年度第5回	0.3	100,000	96,585	2032/8/31
北海道 公募令和5年度第2回	0.245	100,000	99,331	2028/5/31
北海道 公募令和5年度第8回	0.895	100,000	100,576	2033/10/31
北海道 公募令和5年度第10回	0.861	300,000	300,297	2033/12/27
宮城県 公募第31回1号	0.515	300,000	301,428	2025/9/29
宮城県 公募第32回2号	0.105	100,000	99,529	2026/9/28
神奈川県 公募第231回	0.22	200,000	198,934	2027/12/20
神奈川県 公募第243回	0.075	200,000	195,278	2029/12/20
神奈川県 公募第247回	0.12	339,150	330,769	2030/6/20
神奈川県 公募第254回	0.12	180,000	173,271	2031/9/19
神奈川県 公募第258回	0.29	100,000	96,773	2032/6/18
神奈川県 公募(30年)第3回	2.62	100,000	118,070	2037/3/19
神奈川県 公募第7回	2.22	300,000	316,878	2027/3/19
神奈川県 公募(20年)第13回	2.21	100,000	109,610	2029/12/20
神奈川県 公募(20年)第14回	1.969	100,000	108,839	2030/7/19
神奈川県 公募(20年)第17回	1.975	200,000	219,182	2031/7/11
神奈川県 公募(20年)第20回	1.706	100,000	107,982	2032/6/18
神奈川県 公募(20年)第21回	1.732	200,000	216,492	2032/9/17
神奈川県 公募(20年)第26回	1.477	100,000	105,694	2034/6/20
神奈川県 公募(20年)第27回	1.398	100,000	104,812	2034/9/20
神奈川県 公募(20年)第46回	0.4	100,000	84,022	2041/6/20
大阪府 公募第396回	0.554	200,000	200,932	2025/5/28

銘	柄	当 期 末			
		利 率	額 面 金 額	評 価 額	償 還 年 月 日
地方債証券		%	千円	千円	
大阪府	公募第417回	0.248	102,000	101,831	2027/2/26
大阪府	公募第423回	0.185	100,000	99,497	2027/8/30
大阪府	公募第429回	0.197	179,000	177,738	2028/2/25
大阪府	公募第451回	0.063	130,000	126,835	2029/12/26
大阪府	公募第452回	0.062	100,000	97,490	2030/1/30
大阪府	公募第458回	0.1	140,000	136,225	2030/7/30
大阪府	公募第467回	0.164	140,000	135,805	2031/4/28
大阪府	公募第469回	0.128	150,000	144,882	2031/6/27
大阪府	公募第479回	0.29	200,000	193,662	2032/5/28
大阪府	公募第481回	0.4	100,000	97,395	2032/9/29
大阪府	公募第489回	0.68	176,000	174,065	2033/8/30
大阪府	公募第492回	0.968	156,000	158,001	2033/11/29
大阪府	公募(20年)第1回	2.19	100,000	109,063	2029/9/14
大阪府	公募(20年)第2回	2.23	100,000	109,565	2029/11/16
大阪府	公募第5回	2.16	100,000	109,851	2030/5/28
大阪府	公募第8回	1.83	100,000	108,770	2031/12/22
大阪府	公募(20年)第12回	1.453	200,000	210,692	2034/9/26
大阪府	公募(5年)第173回	0.001	200,000	199,558	2025/7/30
大阪府	公募(5年)第174回	0.001	200,000	199,500	2025/8/28
大阪府	公募(5年)第178回	0.001	400,000	398,312	2025/12/25
大阪府	公募(5年)第184回	0.001	400,000	397,412	2026/6/29
大阪府	公募(5年)第187回	0.001	144,000	142,950	2026/9/29
大阪府	公募(5年)第190回	0.001	200,000	198,376	2026/12/25
京都府	公募(20年)平成20年度第2回	2.26	200,000	216,116	2028/9/21
京都府	公募平成26年度第5回	1.455	100,000	105,455	2034/8/10
京都府	公募(20年)平成27年度第5回	1.23	200,000	205,222	2035/8/17
京都府	公募(15年)平成27年度第8回	0.78	100,000	101,482	2030/10/11
京都府	公募(15年)平成28年度第2回	0.21	200,000	194,646	2031/4/22
京都府	公募(20年)平成28年度第5回	0.327	200,000	182,940	2036/8/15
京都府	公募平成29年度第4回	0.19	100,000	99,585	2027/6/21
京都府	公募令和3年度第5回	0.405	100,000	83,861	2041/8/16
兵庫県	公募平成29年度第22回	0.19	100,000	99,323	2028/1/21
兵庫県	公募令和3年度第5回	0.09	100,000	96,231	2031/7/18
兵庫県	公募(30年)第2回	2.36	200,000	228,590	2040/3/19
兵庫県	公募(15年)第1回	1.66	300,000	309,492	2026/7/29
兵庫県	公募(15年)第3回	1.35	200,000	206,698	2027/7/16
兵庫県	公募(15年)第8回	1.09	500,000	515,010	2029/4/16
兵庫県	公募(15年)第11回	0.718	100,000	101,141	2030/5/10
兵庫県	公募第2回	2.37	100,000	106,949	2027/9/17
兵庫県	公募第9回	2.25	100,000	109,688	2029/11/19
兵庫県	公募(20年)第11回	1.84	200,000	216,160	2030/8/16
兵庫県	公募(20年)第14回	1.72	100,000	108,069	2032/5/24
兵庫県	公募(20年)第19回	1.57	100,000	106,740	2033/12/9
兵庫県	公募(20年)第21回	1.54	100,000	106,270	2034/5/9
兵庫県	公募(20年)第22回	1.4	100,000	104,867	2034/9/8
静岡県	公募平成27年度第11回	0.11	115,400	115,018	2026/3/19
静岡県	公募平成28年度第2回	0.08	300,000	298,833	2026/3/19
静岡県	公募平成29年度第3回	0.17	100,000	99,588	2027/3/19

銘	柄	当 期 末			
		利 率	額 面 金 額	評 価 額	償 還 年 月 日
地方債証券		%	千円	千円	
静岡県	公募 (31年) 第1回	0.095	174,000	170,747	2029/3/19
静岡県	公募 (5年) 令和3年度第2回	0.01	100,000	99,474	2026/3/19
静岡県	公募 (5年) 令和3年度第5回	0.005	300,000	298,110	2026/6/19
静岡県	公募 (15年) 第2回	1.406	300,000	310,422	2027/6/25
静岡県	公募 (15年) 第5回	1.087	200,000	205,834	2028/11/20
静岡県	公募 (15年) 第9回	0.739	100,000	101,243	2030/9/20
静岡県	公募 (30年) 第15回	0.731	100,000	76,139	2051/9/20
静岡県	公募 (20年) 第11回	1.841	100,000	108,232	2030/10/18
静岡県	公募 (20年) 第14回	1.736	200,000	216,432	2032/6/18
静岡県	公募 (20年) 第18回	1.473	200,000	211,268	2034/7/10
静岡県	公募 (20年) 第30回	0.449	200,000	172,350	2040/9/20
愛知県	公募 (20年) 平成19年度第2回	2.41	100,000	106,665	2027/6/18
愛知県	公募平成20年度第8回	2.04	100,000	107,376	2028/12/20
愛知県	公募 (20年) 平成22年度第8回	1.891	200,000	216,918	2030/9/13
愛知県	公募 (15年) 平成23年度第13回	1.529	100,000	103,193	2026/11/13
愛知県	公募 (20年) 平成24年度第4回	1.687	100,000	107,817	2032/6/11
愛知県	公募 (15年) 平成24年度第14回	1.314	400,000	413,864	2027/12/13
愛知県	公募平成24年度第17回	1.829	100,000	109,153	2033/2/8
愛知県	公募 (30年) 平成25年度第8回	2.024	120,000	128,841	2043/6/19
愛知県	公募 (20年) 平成25年度第17回	1.608	400,000	428,220	2033/12/20
愛知県	公募 (20年) 平成26年度第4回	1.542	100,000	106,298	2034/5/15
愛知県	公募平成26年度第8回	1.814	100,000	103,174	2044/6/20
愛知県	公募平成26年度第13回	1.363	200,000	208,868	2034/11/14
愛知県	公募 (15年) 平成27年度第2回	0.74	300,000	303,879	2030/4/26
愛知県	公募 (30年) 平成27年度第8回	1.579	100,000	98,571	2045/6/20
愛知県	公募平成27年度第15回	0.471	100,000	100,399	2025/11/27
愛知県	公募平成29年度第8回	0.2	100,000	99,547	2027/8/31
愛知県	公募平成29年度第9回	0.15	100,000	99,368	2027/9/15
愛知県	公募平成30年度第7回	0.18	200,000	198,002	2028/7/31
愛知県	公募令和3年度第10回	0.001	200,000	198,516	2026/10/15
広島県	公募平成29年度第3回	0.15	100,000	99,344	2027/9/27
広島県	公募平成29年度第4回	0.22	211,300	210,270	2027/11/24
広島県	公募令和2年度第2回	0.165	100,000	97,740	2030/7/22
広島県	公募令和2年度第7回	0.214	300,000	292,347	2031/3/19
広島県	公募令和5年度第4回	0.977	140,000	141,905	2033/11/24
広島県	公募 (20年) 令和3年度第2回	0.434	100,000	84,131	2041/9/20
埼玉県	公募平成27年度第9回	0.235	100,000	99,937	2026/2/25
埼玉県	公募平成28年度第5回	0.05	100,000	99,444	2026/7/28
埼玉県	公募平成30年度第4回	0.205	200,000	198,340	2028/6/26
埼玉県	公募令和元年度第4回	0.055	100,000	97,784	2029/6/20
埼玉県	公募令和2年度第4回	0.145	300,000	293,046	2030/6/17
埼玉県	公募令和5年度第4回	0.767	100,000	99,616	2033/9/27
埼玉県	公募 (15年) 第1回	0.941	200,000	204,822	2029/10/19
埼玉県	公募 (15年) 第2回	0.869	200,000	204,090	2030/5/22
埼玉県	公募 (15年) 第3回	0.43	100,000	98,250	2032/1/30
埼玉県	公募 (25年) 第2回	0.781	200,000	176,216	2042/9/19
埼玉県	公募 (30年) 第9回	0.845	200,000	165,130	2048/3/19
埼玉県	公募 (15年) 第7回	0.34	200,000	186,304	2035/8/17

銘柄	当	期 末			
		利 率	額 面 金 額	評 価 額	償 還 年 月 日
地方債証券		%	千円	千円	
埼玉県 公募 (15年) 第8回		0.367	100,000	92,446	2036/4/18
埼玉県 公募 (20年) 第6回		2.26	100,000	108,058	2028/9/21
埼玉県 公募 (20年) 第13回		1.599	100,000	107,169	2033/5/20
埼玉県 公募 (20年) 第16回		1.216	200,000	204,930	2035/8/14
埼玉県 公募 (20年) 第19回		0.536	200,000	186,902	2036/12/12
埼玉県 公募 (20年) 第20回		0.626	100,000	93,965	2037/5/15
埼玉県 公募 (20年) 第26回		0.377	100,000	85,744	2040/5/21
埼玉県 公募 (20年) 第27回		0.44	100,000	85,612	2040/12/11
福岡県 公募平成27年度第1回		0.578	300,000	301,563	2025/6/26
福岡県 公募平成29年度第1回		0.2	100,000	99,615	2027/6/23
福岡県 公募平成23年度第1回		1.491	100,000	103,140	2026/11/27
福岡県 公募 (15年) 平成27年度第1回		0.784	200,000	202,944	2030/11/25
福岡県 公募 (15年) 令和元年度第1回		0.254	300,000	281,718	2034/6/14
福岡県 公募 (15年) 令和元年度第2回		0.269	200,000	186,740	2034/12/13
福岡県 公募 (30年) 平成19年度第1回		2.62	100,000	118,081	2037/9/18
福岡県 公募 (30年) 平成26年度第1回		1.827	100,000	103,373	2044/6/20
福岡県 公募 (30年・定時償還) 平成29年度第2回		0.937	100,000	84,594	2047/12/20
福岡県 公募 (30年・定時償還) 令和元年度第3回		0.432	100,000	72,744	2049/6/18
福岡県 公募 (20年) 平成20年度第1回		2.26	300,000	323,823	2028/8/18
福岡県 公募 (20年) 平成20年度第2回		2.05	100,000	107,422	2028/12/20
福岡県 公募 (20年) 平成22年度第1回		1.77	300,000	322,974	2030/8/19
福岡県 公募 (20年) 平成22年度第2回		2.116	300,000	330,885	2031/2/21
福岡県 公募 (20年) 平成24年度第2回		1.635	100,000	107,440	2032/8/16
福岡県 公募 (20年) 平成26年度第1回		1.542	100,000	106,315	2034/5/26
福岡県 公募 (20年) 平成29年度第1回		0.626	100,000	93,897	2037/5/29
福岡県 公募 (20年・定時償還) 令和3年度第1回		0.449	200,000	168,674	2041/9/20
千葉県 公募平成27年度第6回		0.469	200,000	200,772	2025/12/25
千葉県 公募平成28年度第4回		0.085	200,000	198,962	2026/9/25
千葉県 公募平成29年度第4回		0.15	100,000	99,345	2027/9/24
千葉県 公募平成29年度第8回		0.2	100,000	99,254	2028/3/24
千葉県 公募令和元年度第6回		0.135	300,000	293,727	2030/1/25
千葉県 公募令和3年度第2回		0.01	200,000	198,822	2026/8/25
千葉県 公募令和4年度第4回		0.374	100,000	97,190	2032/9/24
千葉県 公募令和5年度第9回		0.778	200,000	198,888	2033/12/23
千葉県 公募 (20年) 第1回		2.06	400,000	412,452	2025/12/19
千葉県 公募 (20年) 第8回		2.18	100,000	109,835	2030/4/19
千葉県 公募 (20年) 第13回		1.701	200,000	216,052	2032/10/15
千葉県 公募 (20年) 第16回		1.555	300,000	319,107	2034/4/14
千葉県 公募 (20年) 第17回		1.403	100,000	104,836	2034/10/13
千葉県 公募 (20年) 第20回		0.42	100,000	93,066	2036/4/15
千葉県 公募 (20年) 第25回		0.701	100,000	92,840	2038/10/15
新潟県 公募平成30年度第2回		0.264	200,000	198,252	2028/11/30
新潟県 公募令和2年度第2回		0.135	120,000	116,613	2030/11/29
長野県 公募令和3年度第1回		0.19	300,000	291,678	2031/4/16
長野県 公募令和3年度第5回		0.001	100,000	99,188	2026/12/25
茨城県 公募令和3年度第3回		0.005	200,000	198,638	2026/8/25
茨城県 公募令和5年度第1回		0.681	100,000	99,098	2033/6/30
茨城県 公募令和5年度第2回		0.354	200,000	199,430	2028/8/24

銘柄	当期末			
	利率	額面金額	評価額	償還年月日
地方債証券	%	千円	千円	
群馬県 公募第12回	0.519	100,000	100,473	2025/8/15
群馬県 公募第22回	0.135	100,000	97,468	2030/8/19
群馬県 公募（5年）第13回	0.005	300,000	297,975	2026/8/18
群馬県 公募（20年）第3回	1.687	100,000	107,852	2032/6/25
大分県 公募令和5年度第1回	0.895	100,000	100,666	2033/10/31
共同発行市場地方債 公募第148回	0.553	100,000	100,506	2025/7/25
共同発行市場地方債 公募第152回	0.496	400,000	401,756	2025/11/25
共同発行市場地方債 公募第154回	0.405	400,000	401,068	2026/1/23
共同発行市場地方債 公募第156回	0.1	200,000	199,294	2026/3/25
共同発行市場地方債 公募第157回	0.08	300,000	298,770	2026/4/24
共同発行市場地方債 公募第161回	0.06	300,000	298,350	2026/8/25
共同発行市場地方債 公募第172回	0.225	600,000	597,996	2027/7/23
共同発行市場地方債 公募第184回	0.175	100,000	98,984	2028/7/25
共同発行市場地方債 公募第186回	0.25	400,000	396,828	2028/9/25
共同発行市場地方債 公募第188回	0.264	300,000	297,522	2028/11/24
共同発行市場地方債 公募第190回	0.16	610,000	601,222	2029/1/25
共同発行市場地方債 公募第191回	0.14	100,000	98,419	2029/2/22
共同発行市場地方債 公募第194回	0.11	300,000	294,345	2029/5/25
共同発行市場地方債 公募第196回	0.06	400,000	391,080	2029/7/25
共同発行市場地方債 公募第197回	0.06	300,000	293,133	2029/8/24
共同発行市場地方債 公募第198回	0.05	110,000	107,384	2029/9/25
共同発行市場地方債 公募第200回	0.07	100,000	97,641	2029/11/22
共同発行市場地方債 公募第204回	0.05	100,000	97,299	2030/3/25
共同発行市場地方債 公募第206回	0.131	300,000	292,956	2030/5/24
共同発行市場地方債 公募第213回	0.125	300,000	291,351	2030/12/25
共同発行市場地方債 公募第215回	0.145	400,000	388,184	2031/2/25
共同発行市場地方債 公募第228回	0.199	300,000	288,951	2032/3/25
共同発行市場地方債 公募第229回	0.299	250,000	242,525	2032/4/23
共同発行市場地方債 公募第234回	0.369	300,000	291,450	2032/9/24
共同発行市場地方債 公募第239回	0.74	100,000	99,879	2033/2/25
堺市 公募平成22年度第1回	1.97	100,000	109,132	2030/11/19
堺市 公募平成26年度第1回	1.664	100,000	100,438	2044/9/20
堺市 公募第3回	0.125	100,000	96,034	2031/12/22
堺市 公募令和5年度第2回	0.841	200,000	200,624	2033/9/20
長崎県 公募令和元年度第3回	0.05	100,000	97,759	2029/6/20
長崎県 公募令和4年度第3回	0.364	100,000	97,385	2032/6/18
島根県 公募（30年）平成29年度第1回	0.919	100,000	84,736	2047/6/20
島根県 公募（5年）令和2年度第3回	0.02	150,000	149,482	2025/11/27
佐賀県 公募平成28年度第1回	0.08	100,000	99,431	2026/11/30
福島県 公募令和3年度第2回	0.046	300,000	297,762	2027/2/24
熊本県 公募平成28年度第2回	0.06	132,000	131,206	2026/10/28
熊本市 公募平成29年度第1回	0.19	100,000	99,384	2027/11/30
新潟市 公募平成29年度第1回	0.21	100,000	99,428	2027/12/24
新潟市 公募令和5年度第1回	0.861	200,000	200,382	2033/12/23
静岡市 公募令和5年度第1回	0.977	100,000	101,361	2033/11/24
大阪市 公募平成27年度第6回	0.471	100,000	100,398	2025/11/25
大阪市 公募令和2年度第2回	0.131	300,000	292,962	2030/5/22
大阪市 公募令和3年度第2回	0.16	300,000	290,754	2031/5/21

銘	柄	当 期 末			
		利 率	額 面 金 額	評 価 額	償 還 年 月 日
地方債証券		%	千円	千円	
大阪市	公募 (15年) 第1回	1.753	100,000	103,331	2026/7/17
大阪市	公募 (15年) 第2回	1.531	200,000	207,018	2027/2/19
大阪市	公募 (20年) 第1回	2.3	300,000	320,883	2027/11/15
大阪市	公募 (20年) 第5回	2.47	100,000	109,004	2028/9/21
大阪市	公募 (20年) 第6回	2.21	100,000	108,162	2028/12/20
大阪市	公募 (20年) 第17回	1.721	200,000	216,452	2032/12/21
大阪市	公募 (20年) 第19回	1.138	100,000	101,823	2035/4/24
大阪市	公募 (20年) 第26回	0.635	100,000	93,412	2037/10/23
名古屋市	公募第501回	0.175	200,000	198,858	2027/9/29
名古屋市	公募第503回	0.205	100,000	99,274	2028/3/24
名古屋市	公募第504回	0.205	200,000	198,346	2028/6/20
名古屋市	公募第511回	0.075	200,000	194,884	2030/3/27
名古屋市	公募第512回	0.15	300,000	293,127	2030/6/20
名古屋市	公募 (12年) 第1回	1.033	200,000	202,148	2025/6/20
名古屋市	公募 (15年) 第2回	0.905	100,000	102,220	2029/11/16
名古屋市	公募 (5年) 第30回	0.001	200,000	198,388	2026/12/18
名古屋市	公募 (30年) 第13回	0.977	100,000	85,570	2047/9/20
名古屋市	公募 (20年) 第15回	1.712	100,000	108,148	2033/9/9
名古屋市	公募 (20年) 第17回	1.203	200,000	204,882	2035/5/28
名古屋市	公募 (20年) 第18回	1.139	100,000	101,466	2035/11/20
名古屋市	公募 (20年) 第19回	0.323	100,000	91,910	2036/4/28
京都市	公募平成29年度第1回	0.21	100,000	99,584	2027/8/25
京都市	公募平成29年度第4回	0.235	101,280	100,743	2028/1/31
京都市	公募平成30年度第1回	0.249	101,090	100,341	2028/8/28
京都市	公募 (20年) 第2回	2.12	100,000	102,826	2025/9/19
京都市	公募 (20年) 第5回	2.36	200,000	211,124	2026/12/18
京都市	公募 (20年) 第6回	2.38	100,000	106,983	2027/9/17
京都市	公募 (20年) 第13回	1.359	100,000	104,354	2034/11/24
京都市	公募 (20年) 第15回	0.487	200,000	185,846	2036/11/28
神戸市	公募 (20年) 平成20年度第24回	2.08	100,000	107,561	2028/12/20
神戸市	公募平成25年度第12回	1.52	100,000	106,126	2034/2/17
神戸市	公募 (20年) 平成26年度第3回	1.482	100,000	105,725	2034/7/14
神戸市	公募平成28年度第1回	0.08	200,000	199,188	2026/4/17
神戸市	公募平成30年度第2回	0.845	200,000	165,130	2048/3/19
神戸市	公募令和3年度第6回	0.713	100,000	76,032	2051/6/20
横浜市	公募平成28年度第5回	0.23	300,000	299,355	2027/2/19
横浜市	公募平成29年度第3回	0.22	100,000	99,640	2027/8/13
横浜市	公募2019年度第3回	0.05	200,000	195,198	2029/10/16
横浜市	公募 (30年) 第2回	2.49	200,000	231,870	2035/3/20
横浜市	公募 (20年) 第11回	2.2	100,000	105,117	2026/12/18
横浜市	公募 (20年) 第18回	2.21	100,000	108,720	2029/5/25
横浜市	公募 (20年) 第26回	1.776	100,000	108,730	2033/1/28
横浜市	公募 (20年) 第30回	1.376	100,000	104,583	2034/10/20
横浜市	公募 (20年) 第32回	1.138	100,000	101,518	2035/10/19
横浜市	公募 (20年) 第35回	0.443	100,000	92,527	2036/10/28
札幌市	公募 (15年) 平成23年度第9回	1.493	200,000	206,756	2027/2/12
札幌市	公募 (20年) 平成24年度第1回	1.79	100,000	108,608	2032/4/23
札幌市	公募 (20年) 平成24年度第11回	1.794	200,000	217,736	2033/2/28

銘柄	当 期 末			
	利 率	額 面 金 額	評 価 額	償 還 年 月 日
地方債証券	%	千円	千円	
札幌市 公募 (20年) 平成28年度第4回	0.414	100,000	92,362	2036/9/19
札幌市 公募 (5年) 令和3年度第8回	0.155	100,000	96,259	2031/12/19
札幌市 公募 (5年) 令和4年度第4回	0.444	100,000	97,793	2032/9/17
札幌市 公募 (20年) 第6回	2.24	200,000	217,926	2029/6/20
川崎市 公募第95回	0.539	160,000	157,745	2032/9/17
川崎市 公募 (20年) 第14回	1.79	200,000	217,186	2032/3/19
川崎市 公募 (20年) 第17回	1.527	100,000	106,535	2033/5/9
川崎市 公募 (20年) 第18回	1.541	100,000	106,247	2034/3/17
川崎市 公募 (20年) 第19回	1.362	100,000	104,467	2034/9/20
川崎市 公募 (20年) 第20回	1.133	100,000	101,810	2035/3/20
川崎市 公募 (20年) 第22回	0.377	100,000	92,547	2036/4/22
川崎市 公募 (30年) 第11回	0.817	100,000	82,036	2048/3/19
川崎市 公募 (5年) 第62回	0.005	200,000	198,678	2026/7/30
川崎市 公募 (5年) 第66回	0.14	230,000	228,424	2027/9/17
川崎市 公募 (5年) 第67回	0.309	100,000	99,703	2028/3/17
北九州市 公募 (10年) 令和2年度第2回	0.125	200,000	194,236	2030/12/24
北九州市 公募 (10年) 令和5年度第2回	0.861	200,000	200,384	2033/12/22
北九州市 公募 (20年) 第3回	2.33	200,000	213,666	2027/9/21
北九州市 公募 (20年) 第14回	1.732	100,000	108,304	2032/11/12
福岡市 公募 (20年) 平成21年度第3回	2.14	200,000	217,686	2029/9/18
福岡市 公募 (20年) 平成23年度第4回	1.89	100,000	109,012	2031/8/19
福岡市 公募平成26年度第2回	1.49	100,000	105,816	2034/6/20
福岡市 公募 (5年) 2020年度第9回	0.01	300,000	298,779	2025/12/25
福岡市 公募 (20年) 2021年度第6回	0.482	100,000	84,736	2041/10/18
広島市 公募平成27年度第2回	0.464	500,000	501,885	2025/12/25
広島市 公募 (10年) 平成30年度第6回	0.146	241,000	237,259	2029/2/22
広島市 公募 (10年) 令和3年度第6回	0.244	100,000	96,763	2032/2/25
広島市 公募 (10年) 令和5年度第5回	0.861	100,000	100,191	2033/12/23
さいたま市 公募第21回	0.861	320,100	320,711	2033/12/23
三重県 公募平成28年度第1回	0.165	155,000	154,431	2026/12/25
三重県 公募令和5年度第3回	0.861	200,000	200,382	2033/12/23
福井県 公募平成27年度第4回	0.085	200,000	199,196	2026/4/27
福井県 公募令和元年度第3回	0.05	200,000	195,168	2029/10/29
福井県 公募令和4年度第5回	0.374	100,000	97,186	2032/9/29
徳島県 公募平成29年度第2回	0.19	200,000	198,768	2027/11/30
徳島県 公募平成30年度第2回	0.264	300,000	297,516	2028/11/28
山梨県 公募令和元年度第1回	0.05	100,000	97,583	2029/10/30
岡山県 公募平成28年度第2回	0.205	168,900	168,373	2027/3/31
岡山県 公募令和2年度第3回	0.224	300,000	292,512	2031/3/31
岡山県 公募令和3年度第1回	0.189	100,000	96,383	2032/1/30
秋田県 公募令和3年度第1回	0.234	116,600	112,657	2032/3/25
神奈川県住宅供給公社債券 第4回	0.325	100,000	98,922	2028/4/24
広島県・広島市折半保証広島高速道路債券 第22回	0.491	100,000	84,516	2041/2/19
愛知県・名古屋折半保証名古屋高速道路債券 第96回	2.34	100,000	107,890	2028/12/20
愛知県・名古屋折半保証名古屋高速道路債券 第102回	2.298	300,000	327,111	2029/12/20
愛知県・名古屋折半保証名古屋高速道路債券 第128回	0.425	100,000	98,112	2030/12/20
愛知県・名古屋折半保証名古屋高速道路債券 第148回	0.15	100,000	90,817	2034/9/15
福岡北九州高速道路債券 第117回	2.26	100,000	107,572	2028/12/20

銘	柄	当 期 末			
		利 率	額 面 金 額	評 価 額	償 還 年 月 日
地方債証券		%	千円	千円	
福岡北九州高速道路債券	第136回	0.833	100,000	100,962	2030/3/19
福岡北九州高速道路債券	第145回	0.56	100,000	92,021	2036/12/16
東京都住宅供給公社債券	第19回	1.43	300,000	310,608	2028/9/15
東京都住宅供給公社債券	第23回	1.303	100,000	101,291	2035/9/14
小	計		60,096,020	60,334,185	
特殊債券(除く金融債)					
政保	地方公共団体金融機構債券 第72回	0.509	189,000	189,859	2025/5/23
政保	地方公共団体金融機構債券 第73回	0.484	338,000	339,493	2025/6/13
政保	地方公共団体金融機構債券 第75回	0.44	124,000	124,520	2025/8/15
政保	地方公共団体金融機構債券 第76回	0.425	141,000	141,571	2025/9/12
政保	地方公共団体金融機構債券 第77回	0.386	121,000	121,416	2025/10/15
政保	地方公共団体金融機構債券 第78回	0.381	616,000	617,977	2025/11/18
政保	地方公共団体金融機構債券 第80回	0.32	300,000	300,585	2026/1/19
政保	地方公共団体金融機構債券 第83回	0.02	116,000	115,481	2026/4/17
政保	地方公共団体金融機構債券 第85回	0.01	100,000	99,471	2026/6/15
政保	地方公共団体金融機構債券 第91回	0.085	300,000	298,590	2026/12/14
政保	地方公共団体金融機構債券 第95回	0.14	137,000	136,461	2027/4/16
政保	地方公共団体金融機構債券 第97回	0.13	300,000	298,617	2027/6/14
政保	地方公共団体金融機構債券 第98回	0.16	122,000	121,516	2027/7/16
政保	地方公共団体金融機構債券 第100回	0.09	108,000	107,222	2027/9/17
政保	地方公共団体金融機構債券 第108回	0.145	157,000	155,638	2028/5/19
政保	地方公共団体金融機構債券 第110回	0.13	100,000	98,987	2028/7/18
政保	地方公共団体金融機構債券 第113回	0.219	110,000	109,134	2028/10/16
政保	地方公共団体金融機構債券 第119回	0.04	116,000	113,713	2029/4/13
政保	地方公共団体金融機構債券 第120回	0.001	103,000	100,611	2029/7/13
政保	地方公共団体金融機構債券 第121回	0.001	100,000	97,546	2029/10/15
日本政策金融公庫債券	政府保証第47回	0.09	100,000	99,275	2027/9/24
日本政策金融公庫債券	政府保証第55回	0.085	108,000	106,265	2029/2/19
日本政策金融公庫債券	政府保証第63回	0.11	270,000	262,091	2031/2/25
新関西国際空港債券	政府保証第5回	0.145	117,000	116,564	2027/3/30
日本政策投資銀行社債	政府保証第37回	0.085	400,000	398,120	2026/12/14
日本政策投資銀行社債	政府保証第41回	0.09	333,000	330,662	2027/9/15
日本政策投資銀行社債	政府保証第42回	0.155	420,000	417,459	2027/12/15
日本政策投資銀行社債	政府保証第55回	0.105	300,000	295,257	2029/3/19
日本政策投資銀行社債	政府保証第62回	0.001	200,000	194,498	2030/3/18
日本政策投資銀行社債	政府保証第75回	0.344	370,000	359,754	2032/9/14
日本政策投資銀行社債	政府保証第78回	0.748	220,000	218,779	2033/12/19
日本高速道路保有・債務返済機構債券	政府保証債第90回	2.1	100,000	108,877	2029/9/28
日本高速道路保有・債務返済機構債券	政府保証債第92回	2.1	200,000	218,042	2029/10/31
日本高速道路保有・債務返済機構債券	政府保証債第97回	2.1	200,000	218,488	2029/12/28
日本高速道路保有・債務返済機構債券	政府保証債第99回	2.2	200,000	219,850	2030/1/31
日本高速道路保有・債務返済機構債券	政府保証債第106回	2.1	200,000	219,338	2030/4/30
日本高速道路保有・債務返済機構債券	政府保証債第111回	2.0	100,000	109,246	2030/6/28
日本高速道路保有・債務返済機構債券	政府保証債第114回	1.9	200,000	217,388	2030/7/31
日本高速道路保有・債務返済機構債券	政府保証債第123回	2.1	100,000	110,566	2040/11/30
日本高速道路保有・債務返済機構債券	政府保証債第127回	2.0	300,000	329,328	2031/1/31
日本高速道路保有・債務返済機構債券	政府保証債第146回	1.8	100,000	108,659	2031/9/30
日本高速道路保有・債務返済機構債券	政府保証債第164回	1.675	100,000	107,990	2032/5/31

銘柄	柄	当 期 末			
		利 率	額 面 金 額	評 価 額	償 還 年 月 日
特殊債券(除く金融債)		%	千円	千円	
日本高速道路保有・債務返済機構債券	政府保証債第165回	1.83	100,000	105,421	2042/5/30
日本高速道路保有・債務返済機構債券	政府保証債第167回	1.67	100,000	107,942	2032/6/30
日本高速道路保有・債務返済機構債券	政府保証債第169回	1.634	300,000	323,070	2032/7/30
日本高速道路保有・債務返済機構債券	政府保証債第171回	1.56	300,000	321,273	2032/8/31
日本高速道路保有・債務返済機構債券	政府保証債第172回	1.919	300,000	320,274	2042/8/29
日本高速道路保有・債務返済機構債券	政府保証債第176回	1.645	200,000	215,652	2032/10/29
日本高速道路保有・債務返済機構債券	政府保証債第181回	1.66	100,000	107,963	2032/12/28
日本高速道路保有・債務返済機構債券	政府保証債第183回	1.726	100,000	108,547	2033/1/31
日本高速道路保有・債務返済機構債券	政府保証債第185回	1.757	200,000	217,664	2033/2/28
日本高速道路保有・債務返済機構債券	政府保証債第196回	1.779	400,000	436,260	2033/7/29
日本高速道路保有・債務返済機構債券	政府保証債第214回	1.475	100,000	105,903	2034/3/31
日本高速道路保有・債務返済機構債券	政府保証債第216回	1.483	100,000	106,019	2034/4/28
日本高速道路保有・債務返済機構債券	政府保証債第217回	1.72	100,000	102,127	2044/5/31
日本高速道路保有・債務返済機構債券	政府保証債第219回	1.478	200,000	212,044	2034/5/31
日本高速道路保有・債務返済機構債券	政府保証債第224回	1.72	100,000	101,998	2044/8/31
日本高速道路保有・債務返済機構債券	政府保証債第226回	1.39	100,000	105,063	2034/8/31
日本高速道路保有・債務返済機構債券	政府保証債第228回	1.396	100,000	105,106	2034/9/29
日本高速道路保有・債務返済機構債券	政府保証債第233回	1.315	100,000	104,237	2034/11/30
日本高速道路保有・債務返済機構債券	政府保証債第237回	0.97	100,000	100,583	2035/1/31
日本高速道路保有・債務返済機構債券	政府保証債第239回	1.16	500,000	512,375	2035/2/28
日本高速道路保有・債務返済機構債券	政府保証債第243回	0.391	444,000	445,340	2025/4/30
日本高速道路保有・債務返済機構債券	政府保証債第245回	1.079	500,000	507,695	2035/4/27
日本高速道路保有・債務返済機構債券	政府保証債第246回	1.178	200,000	205,002	2035/5/31
日本高速道路保有・債務返済機構債券	政府保証債第255回	1.22	100,000	102,835	2035/8/31
日本高速道路保有・債務返済機構債券	政府保証債第258回	0.386	400,000	401,348	2025/10/31
日本高速道路保有・債務返済機構債券	政府保証債第259回	1.119	100,000	101,635	2035/10/31
日本高速道路保有・債務返済機構債券	政府保証債第261回	0.381	583,000	584,853	2025/11/28
日本高速道路保有・債務返済機構債券	政府保証債第271回	0.02	151,000	150,341	2026/3/31
日本高速道路保有・債務返済機構債券	政府保証債第278回	0.237	100,000	91,129	2036/5/30
日本高速道路保有・債務返済機構債券	政府保証債第296回	0.522	200,000	187,352	2036/11/28
日本高速道路保有・債務返済機構債券	政府保証債第297回	0.085	100,000	99,523	2026/12/28
日本高速道路保有・債務返済機構債券	政府保証債第306回	0.145	403,000	401,500	2027/3/31
日本高速道路保有・債務返済機構債券	政府保証債第315回	0.13	100,000	99,515	2027/6/30
日本高速道路保有・債務返済機構債券	政府保証債第321回	0.155	600,000	597,174	2027/8/31
日本高速道路保有・債務返済機構債券	政府保証債第324回	0.09	100,000	99,272	2027/9/30
日本高速道路保有・債務返済機構債券	政府保証債第335回	0.84	100,000	83,195	2047/12/27
日本高速道路保有・債務返済機構債券	政府保証債第339回	0.195	500,000	497,195	2028/2/29
日本高速道路保有・債務返済機構債券	政府保証債第342回	0.145	131,000	129,937	2028/3/31
日本高速道路保有・債務返済機構債券	政府保証債第351回	0.145	100,000	99,083	2028/6/30
日本高速道路保有・債務返済機構債券	政府保証債第354回	0.13	200,000	197,914	2028/7/31
日本高速道路保有・債務返済機構債券	政府保証債第357回	0.209	100,000	99,257	2028/8/31
日本高速道路保有・債務返済機構債券	政府保証債第391回	0.001	113,000	110,248	2029/9/28
日本高速道路保有・債務返済機構債券	政府保証債第398回	0.422	100,000	72,431	2049/12/28
日本高速道路保有・債務返済機構債券	政府保証債第449回	0.284	500,000	497,915	2028/8/31
日本高速道路保有・債務返済機構債券	政府保証債第453回	0.477	200,000	199,646	2030/9/30
日本高速道路保有・債務返済機構債券	政府保証債第463回	1.532	500,000	496,355	2043/12/28
民間都市開発推進機構	政府保証第17回	0.145	400,000	399,368	2026/2/26
民間都市開発推進機構	政府保証第20回	0.145	113,600	112,679	2028/3/29

銘柄	利 率	当 期 末		償 還 年 月 日
		額 面 金 額	評 価 額	
特殊債券(除く金融債)	%	千円	千円	
関西国際空港債券 政府保証第54回	2.4	400,000	434,000	2028/6/23
新関西国際空港社債 財投機関債第6回	1.445	300,000	312,090	2028/9/15
新関西国際空港社債 財投機関債第9回	1.231	100,000	103,133	2028/12/20
新関西国際空港社債 財投機関債第12回	1.067	100,000	102,392	2029/9/20
新関西国際空港社債 財投機関債第14回	1.318	100,000	102,476	2034/12/20
新関西国際空港社債 財投機関債第28回	0.205	100,000	96,515	2031/3/20
日本政策投資銀行社債 財投機関債第47回	1.027	100,000	102,533	2029/9/20
日本政策投資銀行社債 財投機関債第66回	0.09	400,000	398,012	2026/4/17
日本政策投資銀行社債 財投機関債第78回	0.225	200,000	199,158	2027/4/13
日本政策投資銀行社債 財投機関債第82回	0.27	100,000	99,655	2027/7/13
日本政策投資銀行社債 財投機関債第86回	0.235	300,000	298,272	2027/10/13
日本政策投資銀行社債 財投機関債第96回	0.195	200,000	197,738	2028/7/12
日本政策投資銀行社債 財投機関債第101回	0.309	300,000	297,456	2028/10/12
日本政策投資銀行社債 財投機関債第137回	0.03	400,000	397,624	2026/3/19
日本政策投資銀行社債 財投機関債第138回	0.145	400,000	386,988	2031/1/15
日本高速道路保有・債務返済機構債券 財投機関債第1回	2.99	400,000	487,088	2045/9/20
日本高速道路保有・債務返済機構債券 財投機関債第4回	2.59	100,000	116,271	2035/12/20
日本高速道路保有・債務返済機構債券 財投機関債第8回	2.45	300,000	312,450	2026/3/19
日本高速道路保有・債務返済機構債券 財投機関債第17回	2.35	100,000	104,889	2026/9/18
日本高速道路保有・債務返済機構債券 財投機関債第23回	2.39	500,000	532,825	2027/7/20
日本高速道路保有・債務返済機構債券 財投機関債第26回	2.67	100,000	117,220	2037/9/18
日本高速道路保有・債務返済機構債券 財投機関債第33回	2.91	200,000	241,416	2048/3/20
日本高速道路保有・債務返済機構債券 財投機関債第39回	2.37	300,000	324,894	2028/9/20
日本高速道路保有・債務返済機構債券 財投機関債第43回	0.5	300,000	268,938	2038/9/17
日本高速道路保有・債務返済機構債券 財投機関債第47回	2.41	100,000	109,279	2029/4/20
日本高速道路保有・債務返済機構債券 財投機関債第55回	2.22	100,000	109,450	2030/2/8
日本高速道路保有・債務返済機構債券 財投機関債第89回	1.711	100,000	107,477	2032/6/18
日本高速道路保有・債務返済機構債券 財投機関債第95回	1.773	200,000	216,110	2032/9/17
日本高速道路保有・債務返済機構債券 財投機関債第103回	1.69	350,000	375,763	2033/3/18
日本高速道路保有・債務返済機構債券 財投機関債第105回	1.853	600,000	652,614	2033/3/18
日本高速道路保有・債務返済機構債券 財投機関債第126回	1.023	100,000	102,359	2029/3/19
日本高速道路保有・債務返済機構債券 財投機関債第145回	1.523	300,000	290,526	2044/12/20
日本高速道路保有・債務返済機構債券 財投機関債第149回	1.604	100,000	98,064	2045/3/17
日本高速道路保有・債務返済機構債券 財投機関債第151回	1.215	100,000	101,915	2035/3/20
日本高速道路保有・債務返済機構債券 財投機関債第152回	1.626	100,000	98,479	2045/3/17
日本高速道路保有・債務返済機構債券 財投機関債第155回	1.3	100,000	102,656	2035/6/20
日本高速道路保有・債務返済機構債券 財投機関債第157回	0.857	100,000	101,631	2030/6/20
日本高速道路保有・債務返済機構債券 財投機関債第160回	1.284	200,000	204,900	2035/9/20
日本高速道路保有・債務返済機構債券 財投機関債第163回	1.197	100,000	101,506	2035/9/20
日本高速道路保有・債務返済機構債券 財投機関債第164回	1.149	100,000	101,014	2035/9/20
日本高速道路保有・債務返済機構債券 財投機関債第173回	0.652	100,000	69,271	2056/3/17
日本高速道路保有・債務返済機構債券 財投機関債第188回	0.614	100,000	92,461	2037/9/18
日本高速道路保有・債務返済機構債券 財投機関債第204回	1.044	100,000	77,187	2058/3/19
日本高速道路保有・債務返済機構債券 財投機関債第260回	0.651	200,000	149,904	2050/9/20
日本高速道路保有・債務返済機構債券 財投機関債第278回	0.075	300,000	298,845	2025/12/19
日本高速道路保有・債務返済機構承継 財投機関債第9回	2.9	100,000	116,578	2032/5/20
日本高速道路保有・債務返済機構承継 財投機関債第28回	2.83	500,000	588,175	2033/12/20
日本高速道路保有・債務返済機構承継 財投機関債第33回	2.91	100,000	118,652	2034/6/20

銘柄	柄	当 期 末			
		利 率	額 面 金 額	評 価 額	償 還 年 月 日
特殊債券(除く金融債)		%	千円	千円	
公営企業債券	30年第4回財投機関債	2.95	300,000	356,823	2034/3/24
地方公営企業等金融機構債券	(20年)第1回	2.07	100,000	107,316	2028/12/20
地方公共団体金融機構債券	(20年)第1回	2.266	300,000	326,814	2029/6/28
地方公共団体金融機構債券	20年第4回	2.12	100,000	108,898	2029/12/28
地方公共団体金融機構債券	F16回	2.042	100,000	104,613	2027/1/7
地方公共団体金融機構債券	20年第6回	2.242	300,000	329,439	2030/3/28
地方公共団体金融機構債券	20年第7回	2.202	400,000	438,944	2030/4/26
地方公共団体金融機構債券	(20年)第10回	1.752	300,000	321,927	2030/8/28
地方公共団体金融機構債券	(20年)第19回	1.84	200,000	217,070	2031/12/26
地方公共団体金融機構債券	(20年)第20回	1.8	100,000	108,289	2032/1/28
地方公共団体金融機構債券	F96回	1.546	300,000	310,053	2027/1/29
地方公共団体金融機構債券	F122回	1.412	100,000	103,342	2027/6/18
地方公共団体金融機構債券	F124回	1.418	100,000	103,337	2027/6/4
地方公共団体金融機構債券	F132回	1.09	500,000	505,815	2025/7/30
地方公共団体金融機構債券	(20年)第24回	1.702	200,000	215,204	2032/9/28
地方公共団体金融機構債券	F143回	1.351	300,000	309,843	2027/8/25
地方公共団体金融機構債券	F147回	1.291	100,000	102,776	2027/3/19
地方公共団体金融機構債券	F160回	1.052	100,000	102,503	2028/5/26
地方公共団体金融機構債券	(20年)第29回	1.725	100,000	107,820	2033/6/28
地方公共団体金融機構債券	(20年)第32回	1.624	100,000	106,714	2033/10/28
地方公共団体金融機構債券	(15年)第2回	1.161	200,000	206,220	2028/12/28
地方公共団体金融機構債券	(20年)第37回	1.535	200,000	211,110	2034/6/28
地方公共団体金融機構債券	(20年)第38回	1.487	300,000	315,132	2034/7/28
地方公共団体金融機構債券	F240回	1.069	300,000	309,006	2030/2/28
地方公共団体金融機構債券	F243回	1.285	300,000	312,666	2032/7/21
地方公共団体金融機構債券	F248回	1.512	100,000	104,250	2036/7/25
地方公共団体金融機構債券	(20年)第39回	1.425	200,000	208,756	2034/9/28
地方公共団体金融機構債券	(20年)第40回	1.381	100,000	103,886	2034/10/27
地方公共団体金融機構債券	(20年)第43回	1.171	100,000	101,392	2035/4/27
地方公共団体金融機構債券	(20年)第44回	1.298	200,000	205,282	2035/6/28
地方公共団体金融機構債券	第74回	0.519	500,000	502,025	2025/7/28
地方公共団体金融機構債券	第77回	0.491	100,000	100,366	2025/10/28
地方公共団体金融機構債券	F308回	1.192	200,000	200,256	2037/3/19
地方公共団体金融機構債券	第79回	0.484	400,000	401,336	2025/12/26
地方公共団体金融機構債券	第84回	0.09	100,000	99,484	2026/5/28
地方公共団体金融機構債券	(20年)第53回	0.18	200,000	177,976	2036/7/28
地方公共団体金融機構債券	(20年)第58回	0.721	100,000	94,445	2037/3/27
地方公共団体金融機構債券	第95回	0.2	200,000	199,056	2027/4/28
地方公共団体金融機構債券	第101回	0.235	400,000	397,740	2027/10/28
地方公共団体金融機構債券	第67回	0.564	100,000	90,828	2038/6/28
地方公共団体金融機構債券	2回	0.646	100,000	66,015	2060/1/28
地方公共団体金融機構債券	12回	0.716	200,000	152,670	2050/11/28
地方公共団体金融機構債券	第166回	0.75	200,000	198,750	2033/3/28
公営企業債券	(20年)第19回財投機関債	2.37	100,000	105,404	2026/12/18
公営企業債券	(20年)第20回財投機関債	2.25	100,000	105,538	2027/3/24
公営企業債券	(20年)第23回財投機関債	2.29	200,000	213,092	2027/9/24
公営企業債券	(20年)第24回財投機関債	2.29	100,000	107,426	2028/4/25
公営企業債券	(20年)第25回財投機関債	2.5	100,000	108,584	2028/6/20

銘柄	利 率	当 期 末		償 還 年 月 日
		額 面 金 額	評 価 額	
特殊債券(除く金融債)	%	千円	千円	
首都高速道路 第28回	0.04	200,000	198,410	2026/9/18
首都高速道路 第33回	0.523	300,000	299,898	2028/12/20
阪神高速道路 第25回	0.03	100,000	99,377	2026/3/19
都市再生債券 財投機関債第93回	1.102	100,000	102,826	2029/6/20
都市再生債券 財投機関債第97回	1.017	100,000	102,480	2029/9/20
都市再生債券 財投機関債第101回	0.935	100,000	102,025	2029/11/20
都市再生債券 財投機関債第109回	0.918	100,000	101,997	2030/6/20
都市再生債券 財投機関債第113回	0.851	300,000	304,590	2030/9/20
都市再生債券 財投機関債第121回	0.482	200,000	197,848	2031/2/20
都市再生債券 財投機関債第127回	0.075	200,000	198,654	2026/9/18
都市再生債券 財投機関債第141回	0.63	100,000	92,001	2038/2/19
都市再生債券 財投機関債第155回	0.804	100,000	71,351	2058/3/19
都市再生債券 財投機関債第166回	0.806	100,000	69,844	2060/3/19
都市再生債券 財投機関債第170回	0.491	100,000	84,968	2041/6/20
都市再生債券 財投機関債第191回	1.907	100,000	95,859	2063/3/19
本州四国連絡橋債券 財投機関債第7回	2.26	100,000	102,480	2025/6/20
福祉医療機構債券 第50回財投機関債	0.215	300,000	298,473	2027/6/18
住宅金融支援機構債券 財投機関債第3回	2.26	400,000	422,416	2027/3/19
住宅金融支援機構債券 財投機関債第6回	2.46	200,000	213,242	2027/6/18
住宅金融支援機構債券 財投機関債第49回	2.11	100,000	109,211	2030/6/18
住宅金融支援機構債券 財投機関債第59回	1.95	100,000	108,489	2030/10/22
住宅金融支援機構債券 財投機関債第75回	2.066	100,000	109,704	2031/6/13
住宅金融支援機構債券 財投機関債第77回	1.751	900,000	927,603	2026/6/19
住宅金融支援機構債券 財投機関債第78回	2.056	100,000	109,658	2031/7/11
住宅金融支援機構債券 財投機関債第81回	1.926	100,000	108,843	2031/9/12
住宅金融支援機構債券 財投機関債第85回	1.841	200,000	216,528	2031/10/17
住宅金融支援機構債券 財投機関債第90回	1.595	200,000	206,696	2026/12/18
住宅金融支援機構債券 財投機関債第94回	1.882	100,000	108,741	2032/2/13
住宅金融支援機構債券 財投機関債第111回	1.404	100,000	103,300	2027/6/18
住宅金融支援機構債券 財投機関債第112回	1.738	100,000	107,744	2032/8/16
住宅金融支援機構債券 財投機関債第115回	1.811	100,000	108,350	2032/9/14
住宅金融支援機構債券 財投機関債第119回	1.428	100,000	103,547	2027/9/17
住宅金融支援機構債券 財投機関債第120回	1.836	100,000	108,620	2032/11/12
住宅金融支援機構債券 財投機関債第123回	1.801	300,000	324,834	2032/9/17
住宅金融支援機構債券 財投機関債第128回	2.273	100,000	111,043	2042/9/19
住宅金融支援機構債券 財投機関債第132回	1.092	200,000	205,114	2028/3/17
住宅金融支援機構債券 財投機関債第134回	1.306	100,000	103,503	2028/5/19
住宅金融支援機構債券 財投機関債第137回	1.31	200,000	207,130	2028/6/20
住宅金融支援機構債券 財投機関債第143回	1.192	100,000	103,104	2028/10/20
住宅金融支援機構債券 財投機関債第162回	1.299	100,000	102,594	2035/6/20
住宅金融支援機構債券 財投機関債第177回	0.484	450,000	451,453	2025/12/19
住宅金融支援機構債券 財投機関債第188回	0.09	300,000	298,407	2026/5/20
住宅金融支援機構債券 財投機関債第195回	0.448	100,000	91,682	2036/10/20
住宅金融支援機構債券 財投機関債第198回	0.155	300,000	298,386	2026/12/18
住宅金融支援機構債券 財投機関債第208回	0.215	200,000	199,038	2027/5/20
住宅金融支援機構債券 財投機関債第213回	0.26	100,000	99,603	2027/7/20
住宅金融支援機構債券 財投機関債第222回	0.21	200,000	198,566	2027/11/19
住宅金融支援機構債券 財投機関債第223回	0.403	100,000	96,753	2032/11/19

銘柄	利	当期末		
		率	額面金額	評価額 償還年月日
特殊債券(除く金融債)	%	千円	千円	
住宅金融支援機構債券 財投機関債第227回	0.26	100,000	99,381	2028/1/20
住宅金融支援機構債券 財投機関債第244回	0.274	130,000	128,879	2028/8/18
住宅金融支援機構債券 財投機関債第277回	0.547	100,000	74,300	2049/9/17
住宅金融支援機構債券 財投機関債第301回	0.04	300,000	298,665	2025/12/19
住宅金融支援機構債券 財投機関債第306回	0.334	200,000	183,820	2035/11/20
成田国際空港 第19回	0.275	100,000	99,845	2026/2/18
成田国際空港 第39回	0.409	300,000	276,363	2035/10/26
沖縄振興開発金融公庫債券 財投機関債第6回	2.04	200,000	204,474	2025/6/20
国際協力機構債券 第6回財投機関債	2.098	200,000	219,176	2030/12/13
国際協力機構債券 第15回財投機関債	1.724	100,000	107,623	2032/9/17
国際協力機構債券 第25回財投機関債	1.52	100,000	105,158	2034/6/20
国際協力機構債券 第32回財投機関債	1.212	100,000	101,660	2035/9/20
国際協力機構債券 第35回財投機関債	0.08	100,000	99,414	2026/6/19
国際協力機構債券 第40回財投機関債	0.22	100,000	99,507	2027/6/18
国際協力機構債券 第68回財投機関債	0.399	100,000	97,129	2032/6/18
東日本高速道路 第57回	0.11	100,000	99,447	2026/6/19
東日本高速道路 第61回	0.14	200,000	195,292	2029/7/31
東日本高速道路 第64回	0.14	100,000	97,482	2029/11/29
東日本高速道路 第69回	0.225	100,000	97,689	2030/4/24
東日本高速道路 第83回	0.05	200,000	198,632	2026/6/19
東日本高速道路 第86回	0.04	400,000	396,448	2026/12/18
東日本高速道路 第89回	0.04	130,000	128,845	2026/12/18
東日本高速道路 第95回	0.23	750,000	746,182	2027/6/18
中日本高速道路 第63回	0.576	100,000	100,456	2025/11/13
中日本高速道路 第86回	0.06	500,000	497,600	2026/1/22
中日本高速道路 第89回	0.05	100,000	99,342	2026/6/1
中日本高速道路 第90回	0.05	300,000	297,855	2026/7/27
中日本高速道路 第91回	0.04	200,000	198,412	2026/9/17
中日本高速道路 第93回	0.125	200,000	198,504	2027/3/18
中日本高速道路 第96回	0.439	200,000	200,064	2027/12/13
中日本高速道路 第97回	0.628	200,000	201,406	2028/1/21
中日本高速道路 第98回	0.514	300,000	300,732	2028/2/21
中日本高速道路 第101回	0.439	500,000	498,695	2028/8/17
西日本高速道路 第29回	0.31	200,000	199,916	2026/2/12
西日本高速道路 第30回	0.17	300,000	298,818	2026/5/22
西日本高速道路 第34回	0.335	300,000	299,655	2027/2/16
西日本高速道路 第61回	0.04	300,000	297,882	2026/6/19
西日本高速道路 第62回	0.04	1,100,000	1,091,255	2026/9/18
西日本高速道路 第64回	0.04	200,000	198,410	2026/9/18
西日本高速道路 第69回	0.225	200,000	198,952	2027/6/18
西日本高速道路 第77回	0.39	200,000	199,282	2028/5/25
鉄道建設・運輸施設整備支援機構債券 財投機関債第69回	1.441	200,000	209,042	2034/8/4
鉄道建設・運輸施設整備支援機構債券 財投機関債第90回	0.2	300,000	290,154	2031/5/30
鉄道建設・運輸施設整備支援機構債券 財投機関債第135回	0.11	300,000	291,939	2030/2/27
貸付債権担保第40回住宅金融公庫債券	1.93	19,770	19,770	2041/3/10
貸付債権担保第7回住宅金融支援機構債券	2.14	9,705	9,705	2042/11/10
貸付債権担保第25回住宅金融支援機構債券	2.28	14,560	15,146	2044/6/10
貸付債権担保第28回住宅金融支援機構債券	1.98	50,313	52,393	2044/9/10

銘柄	当期末			
	利率	額面金額	評価額	
特殊債券(除く金融債)	%	千円	千円	
貸付債権担保第42回住宅金融支援機構債券	1.43	44,608	45,983	2045/11/10
貸付債権担保第45回住宅金融支援機構債券	1.79	52,290	54,225	2046/2/10
貸付債権担保第52回住宅金融支援機構債券	1.51	38,790	39,972	2046/9/10
貸付債権担保第24回住宅金融支援機構債券	2.34	25,942	26,804	2044/5/10
貸付債権担保第48回住宅金融支援機構債券	1.89	48,633	50,423	2046/5/10
貸付債権担保第40回住宅金融支援機構債券	1.36	56,259	57,670	2045/9/10
貸付債権担保第62回住宅金融支援機構債券	1.21	85,098	86,882	2047/7/10
貸付債権担保第60回住宅金融支援機構債券	1.34	74,580	76,687	2047/5/10
貸付債権担保第61回住宅金融支援機構債券	1.26	50,186	51,372	2047/6/10
貸付債権担保第51回住宅金融支援機構債券	1.64	18,110	18,706	2046/8/10
貸付債権担保第43回住宅金融支援機構債券	1.6	44,412	46,107	2045/12/10
貸付債権担保第79回住宅金融支援機構債券	1.07	29,334	29,759	2048/12/10
貸付債権担保第81回住宅金融支援機構債券	1.07	65,112	65,994	2049/2/10
貸付債権担保第72回住宅金融支援機構債券	1.08	28,179	28,614	2048/5/10
貸付債権担保第70回住宅金融支援機構債券	1.25	87,546	89,550	2048/3/10
貸付債権担保第33回住宅金融支援機構債券	1.88	18,374	19,138	2045/2/10
貸付債権担保第34回住宅金融支援機構債券	1.86	18,842	19,615	2045/3/10
貸付債権担保第35回住宅金融支援機構債券	1.87	17,827	18,544	2045/4/10
貸付債権担保第46回住宅金融支援機構債券	1.85	17,047	17,688	2046/3/10
貸付債権担保第55回住宅金融支援機構債券	1.41	48,430	49,914	2046/12/10
貸付債権担保第56回住宅金融支援機構債券	1.42	68,973	71,080	2047/1/10
貸付債権担保第57回住宅金融支援機構債券	1.44	23,097	23,821	2047/2/10
貸付債権担保第76回住宅金融支援機構債券	1.21	55,282	56,463	2048/9/10
貸付債権担保第23回住宅金融支援機構債券	2.25	52,992	54,655	2044/4/10
貸付債権担保第32回住宅金融支援機構債券	1.82	52,926	54,880	2045/1/10
貸付債権担保第39回住宅金融支援機構債券	1.52	93,335	96,148	2045/8/10
貸付債権担保第58回住宅金融支援機構債券	1.4	51,710	53,304	2047/3/10
貸付債権担保第64回住宅金融支援機構債券	1.16	92,283	93,963	2047/9/10
貸付債権担保第71回住宅金融支援機構債券	1.07	82,650	83,910	2048/4/10
貸付債権担保第73回住宅金融支援機構債券	1.3	66,288	67,902	2048/6/10
貸付債権担保第75回住宅金融支援機構債券	1.26	55,152	56,448	2048/8/10
貸付債権担保第83回住宅金融支援機構債券	1.04	140,932	142,456	2049/4/10
貸付債権担保第84回住宅金融支援機構債券	1.01	241,136	243,482	2049/5/10
貸付債権担保第88回住宅金融支援機構債券	0.93	37,588	37,727	2049/9/10
貸付債権担保第89回住宅金融支援機構債券	0.95	38,474	38,645	2049/10/10
貸付債権担保第90回住宅金融支援機構債券	0.87	39,499	39,489	2049/11/10
貸付債権担保第92回住宅金融支援機構債券	0.74	83,994	83,216	2050/1/10
貸付債権担保第93回住宅金融支援機構債券	0.6	89,614	87,902	2050/2/10
貸付債権担保第94回住宅金融支援機構債券	0.8	47,259	46,889	2050/3/10
貸付債権担保第96回住宅金融支援機構債券	0.74	50,414	49,740	2050/5/10
貸付債権担保第97回住宅金融支援機構債券	0.83	148,791	147,567	2050/6/10
貸付債権担保第98回住宅金融支援機構債券	0.9	155,343	154,471	2050/7/10
貸付債権担保第99回住宅金融支援機構債券	0.88	104,650	103,849	2050/8/10
貸付債権担保第100回住宅金融支援機構債券	0.84	51,092	50,588	2050/9/10
貸付債権担保第101回住宅金融支援機構債券	0.89	51,999	51,638	2050/10/10
貸付債権担保第115回住宅金融支援機構債券	0.41	199,806	191,390	2051/12/10
貸付債権担保第116回住宅金融支援機構債券	0.48	134,208	129,081	2052/1/10
貸付債権担保第117回住宅金融支援機構債券	0.46	134,848	129,392	2052/2/10

銘柄	当 期 末			
	利 率	額 面 金 額	評 価 額	償 還 年 月 日
特殊債券(除く金融債)	%	千円	千円	
貸付債権担保第118回住宅金融支援機構債券	0.47	66,933	64,320	2052/3/10
貸付債権担保第119回住宅金融支援機構債券	0.46	134,716	129,308	2052/4/10
貸付債権担保第120回住宅金融支援機構債券	0.4	67,614	64,551	2052/5/10
貸付債権担保第121回住宅金融支援機構債券	0.43	68,435	65,419	2052/6/10
貸付債権担保第123回住宅金融支援機構債券	0.46	69,782	66,760	2052/8/10
貸付債権担保第125回住宅金融支援機構債券	0.42	277,040	264,232	2052/10/10
貸付債権担保第126回住宅金融支援機構債券	0.43	210,216	200,455	2052/11/10
貸付債権担保第128回住宅金融支援機構債券	0.42	140,238	133,669	2053/1/10
貸付債権担保第129回住宅金融支援機構債券	0.29	143,504	136,950	2053/2/10
貸付債権担保第134回住宅金融支援機構債券	0.39	145,520	137,913	2053/7/10
貸付債権担保第135回住宅金融支援機構債券	0.39	73,116	69,277	2053/8/10
貸付債権担保第136回住宅金融支援機構債券	0.44	73,795	70,156	2053/9/10
貸付債権担保第140回住宅金融支援機構債券	0.38	73,706	69,720	2054/1/10
貸付債権担保第142回住宅金融支援機構債券	0.32	228,966	215,351	2054/3/10
貸付債権担保第144回住宅金融支援機構債券	0.33	226,986	213,478	2054/5/10
貸付債権担保第150回住宅金融支援機構債券	0.21	402,565	373,729	2054/11/10
貸付債権担保第152回住宅金融支援機構債券	0.33	162,242	151,989	2055/1/10
貸付債権担保第154回住宅金融支援機構債券	0.3	164,600	153,667	2055/3/10
貸付債権担保第162回住宅金融支援機構債券	0.35	256,602	240,092	2055/11/10
貸付債権担保第164回住宅金融支援機構債券	0.33	260,346	242,835	2056/1/10
貸付債権担保第165回住宅金融支援機構債券	0.36	172,136	161,026	2056/2/10
貸付債権担保第166回住宅金融支援機構債券	0.41	260,139	244,358	2056/3/10
貸付債権担保第167回住宅金融支援機構債券	0.41	173,186	162,573	2056/4/10
貸付債権担保第168回住宅金融支援機構債券	0.4	172,688	161,931	2056/5/10
貸付債権担保第169回住宅金融支援機構債券	0.39	263,241	246,438	2056/6/10
貸付債権担保第170回住宅金融支援機構債券	0.36	439,635	411,107	2056/7/10
貸付債権担保第174回住宅金融支援機構債券	0.38	269,067	251,779	2056/11/10
貸付債権担保第175回住宅金融支援機構債券	0.36	271,260	253,253	2056/12/10
貸付債権担保第176回住宅金融支援機構債券	0.32	271,020	251,869	2057/1/10
貸付債権担保第177回住宅金融支援機構債券	0.4	180,834	169,197	2057/2/10
貸付債権担保第178回住宅金融支援機構債券	0.48	272,019	256,516	2057/3/10
貸付債権担保第179回住宅金融支援機構債券	0.46	272,820	256,483	2057/4/10
貸付債権担保第180回住宅金融支援機構債券	0.5	182,338	172,338	2057/5/10
貸付債権担保第183回住宅金融支援機構債券	0.53	555,606	525,175	2057/8/10
貸付債権担保第185回住宅金融支援機構債券	0.58	280,866	266,541	2057/10/10
貸付債権担保第186回住宅金融支援機構債券	0.74	188,326	181,715	2057/11/10
貸付債権担保第195回住宅金融支援機構債券	0.93	195,728	192,848	2058/8/10
貸付債権担保第197回住宅金融支援機構債券	1.08	294,444	293,952	2058/10/10
貸付債権担保第198回住宅金融支援機構債券	1.18	197,006	198,392	2058/11/10
貸付債権担保第199回住宅金融支援機構債券	1.11	395,576	396,019	2058/12/10
貸付債権担保第200回住宅金融支援機構債券	1.05	497,640	496,296	2059/1/10
貸付債権担保第202回住宅金融支援機構債券	1.08	300,000	300,855	2059/3/10
貸付債権担保第203回住宅金融支援機構債券	1.14	500,000	502,730	2059/4/10
小 計		70,745,379	71,308,090	
金融債券				
商工債券 利付第845回い号	0.12	300,000	298,911	2025/10/27
商工債券 利付第852回い号	0.09	100,000	99,220	2026/5/27
商工債券 利付第854回い号	0.08	400,000	396,500	2026/7/27

銘柄	当期末			
	利率	額面金額	評価額	償還年月日
金融債券	%	千円	千円	
商工債券 利付第856回い号	0.09	200,000	198,108	2026/9/25
商工債券 利付第862回い号	0.18	100,000	99,146	2027/3/26
商工債券 利付第868回い号	0.24	100,000	98,971	2027/9/27
商工債券 利付第871回い号	0.35	100,000	99,212	2027/12/27
商工債券 利付第872回い号	0.45	100,000	99,531	2028/1/27
商工債券 利付第876回い号	0.45	400,000	397,436	2028/5/26
商工債券 利付第878回い号	0.43	200,000	198,362	2028/7/27
商工債券 利付第879回い号	0.48	400,000	397,260	2028/8/25
商工債券 利付第883回い号	0.63	200,000	199,584	2028/12/27
商工債券 利付第885回い号	0.65	300,000	298,998	2029/2/27
しんきん中金債券 利付第374回	0.05	300,000	298,440	2026/1/27
しんきん中金債券 利付第377回	0.04	100,000	99,332	2026/4/27
しんきん中金債券 利付第379回	0.04	400,000	397,064	2026/6/26
しんきん中金債券 利付第380回	0.03	100,000	99,216	2026/7/27
しんきん中金債券 利付第387回	0.09	100,000	99,151	2027/2/26
しんきん中金債券 利付第400回	0.38	100,000	99,646	2028/3/27
しんきん中金債券 利付第401回	0.36	300,000	298,659	2028/4/27
しんきん中金債券 利付第402回	0.3	100,000	99,275	2028/5/26
しんきん中金債券 利付第403回	0.26	100,000	99,068	2028/6/27
しんきん中金債券 利付第407回	0.46	300,000	299,259	2028/10/27
商工債券 利付(3年)第274回	0.14	200,000	199,246	2025/11/27
商工債券 利付(10年)第15回	0.48	200,000	200,466	2025/9/19
商工債券 利付(10年)第16回	0.45	100,000	100,110	2025/12/19
商工債券 利付(10年)第41回	0.4	300,000	286,491	2032/3/19
小計		5,600,000	5,556,662	
普通社債券(含む投資法人債券)				
東京電力 第548回	2.347	100,000	102,873	2028/9/29
東京電力 第560回	2.114	100,000	101,728	2029/12/10
中部電力 第524回	0.39	100,000	99,612	2027/5/25
中部電力 第530回	0.274	200,000	195,152	2029/6/25
中部電力 第559回	0.85	100,000	91,143	2038/6/25
中部電力 第560回	1.2	100,000	91,217	2042/7/25
関西電力 第509回	0.47	100,000	99,675	2027/5/25
関西電力 第511回	0.41	300,000	297,963	2027/9/17
関西電力 第520回	0.73	100,000	88,328	2038/7/16
関西電力 第522回	0.47	200,000	197,744	2028/9/20
関西電力 第535回	0.18	200,000	199,062	2025/12/19
関西電力 第536回	0.44	100,000	96,933	2030/12/20
関西電力 第556回	0.9	100,000	97,807	2033/7/25
関西電力 第557回	1.45	100,000	93,894	2043/7/24
中国電力 第394回	0.712	100,000	91,025	2036/11/25
中国電力 第400回	0.34	100,000	99,180	2027/9/24
中国電力 第406回	0.752	100,000	89,076	2038/5/25
中国電力 第416回	0.355	100,000	97,991	2029/5/25
中国電力 第422回	0.35	600,000	583,176	2030/4/25
中国電力 第425回	0.37	100,000	97,184	2030/6/25
中国電力 第448回	0.92	100,000	98,418	2033/5/25
中国電力 第452回	1.41	100,000	93,726	2043/7/24

銘柄	当期末			
	利率	額面金額	評価額	償還年月日
普通社債券(含む投資法人債券)	%	千円	千円	
北陸電力 第307回	1.055	100,000	101,279	2026/6/25
北陸電力 第312回	1.086	100,000	101,386	2030/9/25
北陸電力 第322回	0.38	100,000	99,427	2027/6/25
北陸電力 第326回	0.719	200,000	177,302	2038/4/23
北陸電力 第330回	0.34	100,000	97,868	2029/5/25
北陸電力 第339回	0.5	100,000	90,604	2035/8/24
東北電力 第481回	0.803	200,000	201,220	2025/7/25
東北電力 第484回	0.758	100,000	92,181	2036/5/23
東北電力 第491回	0.42	100,000	99,727	2027/2/25
東北電力 第508回	0.465	100,000	98,535	2029/4/25
東北電力 第521回	0.45	300,000	292,980	2030/5/24
東北電力 第529回	0.07	200,000	198,344	2026/4/24
東北電力 第560回	0.87	200,000	195,438	2033/7/25
四国電力 第293回	0.84	100,000	91,880	2037/5/25
四国電力 第321回	1.15	100,000	77,076	2052/4/25
四国電力 第328回	1.022	100,000	99,069	2033/9/22
九州電力 第449回	0.43	200,000	199,336	2027/4/23
九州電力 第451回	0.45	100,000	99,644	2027/5/25
九州電力 第476回	0.43	100,000	98,265	2029/5/25
九州電力 第478回	0.606	100,000	88,597	2037/6/25
九州電力 第481回	0.324	300,000	292,638	2029/7/25
九州電力 第484回	0.375	200,000	195,306	2029/11/22
九州電力 第493回	0.1	300,000	297,540	2026/5/25
北海道電力 第323回	1.337	300,000	308,664	2030/3/25
北海道電力 第325回	1.264	130,000	133,182	2030/10/25
北海道電力 第338回	0.84	100,000	92,233	2036/11/25
北海道電力 第350回	0.754	100,000	89,145	2038/3/25
北海道電力 第385回	1.03	100,000	99,084	2033/5/25
沖縄電力 第32回	0.22	100,000	99,864	2025/10/24
東京電力パワーグリッド 第6回	0.85	100,000	100,344	2027/8/31
東京電力パワーグリッド 第11回	0.79	300,000	299,475	2028/1/25
東京電力パワーグリッド 第15回	0.89	300,000	295,917	2030/7/24
東京電力パワーグリッド 第28回	1.01	100,000	100,028	2029/7/10
東京電力パワーグリッド 第32回	1.28	300,000	290,832	2034/10/6
東京電力パワーグリッド 第35回	1.2	100,000	100,622	2030/4/23
東京電力パワーグリッド 第38回	0.58	400,000	400,272	2025/7/16
東京電力パワーグリッド 第40回	1.37	400,000	388,220	2035/7/13
東京電力パワーグリッド 第45回	0.8	300,000	291,969	2031/4/22
東京電力パワーグリッド 第50回	0.94	100,000	97,383	2032/4/26
東京電力パワーグリッド 第51回	1.1	200,000	183,706	2037/4/24
東京電力パワーグリッド 第54回	1.2	100,000	99,113	2032/7/21
東京電力リニューアブルパワー第5回社債間限定同順位特約付	1.431	200,000	199,504	2034/2/28
I N P E X 第1回社債間限定同順位特約付	0.08	500,000	496,530	2026/3/16
清水建設 第34回社債間限定同順位特約付	1.302	100,000	100,410	2033/11/28
長谷工コーポレーション 第14回社債間限定同順位特約付	0.47	200,000	195,110	2030/7/12
戸田建設 第5回社債間限定同順位特約付	0.34	100,000	96,998	2029/12/6
五洋建設 第7回社債間限定同順位特約付	0.14	100,000	99,021	2026/9/25
大和ハウス工業 第9回社債間限定同順位特約付	0.69	100,000	92,204	2036/11/28

銘柄	柄	当期末		
		利率	額面金額	評価額 償還年月日
普通社債券(含む投資法人債券)		%	千円	千円
大和ハウス工業	第25回特定社債間限定同順位特約付	0.28	300,000	287,916 2031/6/3
大和ハウス工業	第26回特定社債間限定同順位特約付	0.67	100,000	84,146 2041/6/3
大和ハウス工業	第29回特定社債間限定同順位特約付	0.21	100,000	99,870 2025/10/27
明治ホールディングス	第10回社債間限定同順位特約付	0.05	200,000	198,538 2026/4/23
アサヒグループホールディングス	第16回特定社債間限定同順位	0.08	300,000	298,158 2026/3/13
アサヒグループホールディングス	第23回特定社債間限定同順位	1.033	100,000	99,603 2033/9/7
コカ・コーラボトラーズジャパン	第2回社債間限定同順位特約付	0.2	100,000	99,344 2026/9/18
コカ・コーラボトラーズジャパン	第3回社債間限定同順位特約付	0.27	100,000	97,377 2029/9/19
ニチレイ	第24回社債間限定同順位特約付	0.25	100,000	99,884 2025/8/29
日本たばこ産業	第13回	0.355	100,000	98,748 2028/9/8
三越伊勢丹ホールディングス	第6回社債間限定同順位特約付	0.41	100,000	99,176 2027/8/31
野村不動産ホールディングス	第15回	0.39	100,000	96,173 2031/2/26
森ヒルズリート投資法人	第17回特定投資法人債間限定同順位特	0.34	200,000	198,534 2026/8/28
森ビル	第23回社債間限定同順位特約付	0.97	100,000	89,824 2038/5/17
東急不動産ホールディングス	第20回社債間限定同順位特約付	0.37	100,000	97,702 2029/7/11
東急不動産ホールディングス	第21回社債間限定同順位特約付	0.88	100,000	87,690 2039/7/11
東急不動産ホールディングス	第29回社債間限定同順位特約付	0.45	100,000	99,198 2028/6/1
セブン&アイ・ホールディングス	第14回社債間限定同順位特約	0.19	600,000	597,918 2025/12/19
セブン&アイ・ホールディングス	第15回社債間限定同順位特約	0.28	200,000	198,052 2027/12/20
東レ	第30回社債間限定同順位特約付	0.375	100,000	99,526 2027/7/16
東レ	第33回社債間限定同順位特約付	0.38	100,000	98,728 2028/7/18
旭化成	第12回社債間限定同順位特約付	0.21	100,000	97,178 2029/9/6
旭化成	第25回社債間限定同順位特約付	1.232	100,000	100,191 2033/12/5
日本土地建物	第4回社債間限定同順位特約付	0.734	200,000	197,044 2028/10/25
王子ホールディングス	第34回社債間限定同順位特約付	0.425	100,000	99,282 2028/1/26
王子ホールディングス	第42回社債間限定同順位特約付	0.08	600,000	595,266 2026/3/24
日本製紙	第15回社債間限定同順位特約付	0.35	100,000	92,098 2031/9/10
大王製紙	第21回社債間限定同順位特約付	0.605	100,000	99,979 2025/10/24
レゾナックホールディングス	第3回社債間限定同順位特約付	1.5	100,000	99,282 2033/6/15
レゾナックホールディングス	第35回社債間限定同順位特約付	0.55	100,000	93,833 2031/12/2
住友化学	第52回社債間限定同順位特約付	0.85	100,000	88,810 2036/9/1
住友化学	第56回社債間限定同順位特約付	0.38	100,000	98,949 2027/9/13
住友化学	第60回社債間限定同順位特約付	0.9	100,000	84,235 2039/4/15
住友化学	第61回社債間限定同順位特約付	0.4	100,000	97,711 2029/4/16
住友化学	第65回社債間限定同順位特約付	0.68	100,000	76,515 2041/10/11
イビデン	第12回社債間限定同順位特約付	0.11	100,000	99,062 2026/9/9
日本酸素ホールディングス	第4回社債間限定同順位特約付	0.599	100,000	99,789 2028/8/31
日本酸素ホールディングス	第5回社債間限定同順位特約付	1.052	100,000	99,004 2033/8/31
三菱瓦斯化学	第24回社債間限定同順位特約付	0.608	100,000	99,888 2028/10/18
三井化学	第48回社債間限定同順位特約付	0.39	100,000	98,840 2028/6/19
三井化学	第58回社債間限定同順位特約付	0.662	100,000	100,015 2029/3/1
J S R	第9回社債間限定同順位特約付	0.29	100,000	99,159 2027/5/28
三菱ケミカルホールディングス	第29回社債間限定同順位特約付	0.33	100,000	97,577 2029/5/30
三菱ケミカルホールディングス	第33回社債間限定同順位特約付	0.28	200,000	193,250 2030/2/28
三菱ケミカルホールディングス	第37回社債間限定同順位特約付	0.83	100,000	84,416 2040/6/11
ダイセル	第17回社債間限定同順位特約付	0.5	100,000	97,249 2030/12/13
UBE株式会社	第21回社債間限定同順位特約付	1.611	100,000	101,239 2033/11/24
電通	第3回社債間限定同順位特約付	0.424	100,000	98,917 2028/10/25

銘柄	当期末			
	利率	額面金額	評価額	償還年月日
普通社債券(含む投資法人債券)	%	千円	千円	
電通 第6回社債間限定同順位特約付	0.49	300,000	294,699	2030/7/8
武田薬品工業 第16回社債間限定同順位特約付	0.4	300,000	286,029	2031/10/14
アステラス製薬 第1回無担保社債間限定	0.26	100,000	99,828	2025/12/5
アステラス製薬 第3回無担保社債間限定	0.32	100,000	99,751	2026/8/31
アステラス製薬 第4回無担保社債間限定	0.519	100,000	99,703	2028/8/31
オリエンタルランド 第16回社債間限定同順位特約付	0.15	100,000	99,755	2025/9/17
オリエンタルランド 第18回社債間限定同順位特約付	0.29	200,000	193,540	2030/9/17
ヤフー 第12回社債間限定同順位特約付	0.37	200,000	197,584	2026/7/31
楽天 第13回社債間限定同順位特約付	0.45	100,000	77,802	2029/6/25
出光興産 第14回社債間限定同順位特約付	0.34	100,000	95,438	2031/7/15
JXホールディングス 第13回社債間限定同順位特約付	0.3	100,000	99,532	2026/7/28
コスモエネルギーホールディングス 第1回社債間限定同順位特約	0.54	100,000	99,451	2028/5/8
TOYO TIRE 第4回社債間限定同順位特約付	1.212	100,000	99,099	2033/9/6
ブリヂストン 第11回社債間限定同順位特約付	0.295	100,000	99,365	2027/4/21
住友理工 第7回社債間限定同順位特約付	0.35	100,000	99,499	2026/9/4
AGC 第2回社債間限定同順位特約付	0.79	100,000	97,939	2033/6/8
太平洋セメント 第27回社債間限定同順位特約付	0.564	100,000	98,447	2028/10/25
日本碍子 第7回社債間限定同順位特約付	0.18	100,000	96,985	2028/12/21
新日鐵住金 第9回社債間限定同順位特約付	0.385	300,000	296,214	2028/6/20
ジェイ エフ イー ホールディングス 第28回社債間限定同順	0.26	100,000	99,556	2026/5/27
ジェイ エフ イー ホールディングス 第34回社債間限定同順	0.25	100,000	99,863	2025/7/14
三菱マテリアル 第36回社債間限定同順位特約付	0.28	100,000	98,162	2028/6/7
住友金属鉱山 第33回社債間限定同順位特約付	0.09	200,000	198,062	2026/9/15
住友金属鉱山 第35回社債間限定同順位特約付	0.394	100,000	98,670	2028/7/19
住友電気工業 第26回社債間限定同順位特約付	0.3	200,000	198,734	2027/3/1
LIXILグループ 第16回社債間限定同順位特約付	0.704	100,000	96,665	2032/8/27
YKK 第13回社債間限定同順位特約付	0.355	100,000	99,146	2028/6/15
住友重機械工業 第8回社債間限定同順位特約付	0.414	100,000	99,312	2028/7/19
日立建機 第20回社債間限定同順位特約付	0.38	100,000	95,334	2031/3/18
荏原製作所 第10回社債間限定同順位特約付	0.19	100,000	99,538	2025/10/22
ダイキン工業 第30回社債間限定同順位特約付	0.459	100,000	98,564	2029/7/27
タダノ 第7回社債間限定同順位特約付	0.33	100,000	96,281	2029/12/13
セガサミーホールディングス 第5回社債間限定同順位特約付	0.38	100,000	96,678	2029/10/10
日本精工 第55回社債間限定同順位特約付	0.3	100,000	99,679	2026/3/6
ジェイテクト 第11回社債間限定同順位特約付	1.008	100,000	99,220	2033/9/2
日立製作所 第17回社債間限定同順位特約付	1.371	200,000	206,672	2028/12/13
日立製作所 第23回社債間限定同順位特約付	1.184	100,000	99,819	2033/12/14
日本電気 第63回社債間限定同順位特約付	0.84	100,000	96,103	2033/7/11
セイコーエプソン 第15回社債間限定同順位特約付	0.34	100,000	99,443	2026/9/18
パナソニック 第17回社債間限定同順位特約付	0.47	200,000	199,664	2026/9/18
パナソニック 第21回社債間限定同順位特約付	0.19	100,000	99,514	2025/12/24
パナソニック 第22回社債間限定同順位特約付	0.29	200,000	197,074	2027/12/24
パナソニック 第23回社債間限定同順位特約付	0.39	200,000	193,142	2030/12/24
パナソニック 第24回社債間限定同順位特約付	0.709	100,000	99,853	2028/9/14
パナソニック 第26回社債間限定同順位特約付	1.342	100,000	101,557	2033/9/14
ソニー 第39回	0.35	100,000	99,956	2027/3/5
ソニー 第40回	0.627	100,000	100,032	2029/3/7
ソニー 第41回	1.001	100,000	99,603	2034/3/7

銘柄	柄	当 期 末			
		利 率	額 面 金 額	評 価 額	償 還 年 月 日
普通社債券(含む投資法人債券)		%	千円	千円	
T D K	第7回社債間限定同順位特約付	0.43	100,000	97,214	2030/7/26
東海理化電機製作所	第1回社債間限定同順位特約付	0.34	100,000	99,045	2027/6/7
三菱重工業	第35回社債間限定同順位特約付	0.33	100,000	99,185	2027/8/27
三菱重工業	第38回社債間限定同順位特約付(第2回グリーンボ)	0.09	300,000	297,162	2026/9/1
I H I	第47回社債間限定同順位特約付	0.35	100,000	99,777	2025/9/3
I H I	第50回社債間限定同順位特約付	0.62	100,000	94,950	2032/6/4
J A 三井リース	第14回社債間限定同順位特約付	0.3	100,000	96,944	2029/9/6
三井住友トラスト・パナソニックファイナンス	第9回社債間限定	0.22	100,000	99,661	2025/10/10
いすゞ自動車	第31回社債間限定同順位特約付	0.27	100,000	98,751	2028/2/4
いすゞ自動車	第32回社債間限定同順位特約付	0.11	100,000	99,040	2026/9/29
トヨタ自動車	第26回社債間限定同順位特約付	0.05	700,000	694,974	2026/3/18
トヨタ自動車	第27回社債間限定同順位特約付	0.219	300,000	289,065	2031/3/18
S U B A R U	第8回社債間限定同順位特約付	1.059	100,000	100,392	2030/11/29
楽天カード	第3回社債間限定同順位特約付	0.42	100,000	90,245	2026/12/11
ニコン	第22回特定社債間限定同順位特約付	0.15	100,000	99,481	2025/12/2
オリンパス	第27回社債間限定同順位特約付	0.47	100,000	97,548	2030/7/19
大日本印刷	第4回社債間限定同順位特約付	0.28	100,000	97,832	2029/7/19
大日本印刷	第5回社債間限定同順位特約付	0.27	100,000	97,298	2030/3/8
アシックス	第7回特定社債間限定同順位特約付	0.792	100,000	100,197	2028/12/14
丸紅	第113回社債間限定同順位特約付	0.36	100,000	96,828	2031/4/18
豊田通商	第18回社債間限定同順位特約付	1.014	100,000	101,002	2025/12/5
豊田通商	第19回社債間限定同順位特約付	0.954	200,000	202,230	2026/7/10
三井物産	第64回社債間限定同順位特約付	2.36	100,000	105,614	2027/5/21
三井物産	第71回社債間限定同順位特約付	1.187	100,000	102,115	2029/7/13
日本紙パルプ商事	第7回社債間限定同順位特約付	0.33	100,000	96,752	2029/12/12
住友商事	第49回社債間限定同順位特約付	1.286	100,000	102,961	2029/1/29
住友商事	第53回社債間限定同順位特約付	0.33	100,000	99,376	2027/7/26
住友商事	第61回社債間限定同順位特約付	0.644	100,000	100,274	2028/3/1
三菱商事	第80回担保提供制限等財務上特約無	1.485	100,000	104,037	2028/9/8
三菱商事	第83回担保提供制限等財務上特約無	1.054	100,000	100,267	2034/3/21
丸井グループ	第43回社債間限定同順位特約付	0.4	100,000	99,529	2027/1/22
クレディセゾン	第65回社債間限定同順位特約付	0.38	100,000	99,148	2027/7/30
クレディセゾン	第76回社債間限定同順位特約付	0.3	100,000	96,999	2029/7/31
クレディセゾン	第99回社債間限定同順位特約付	0.629	100,000	99,279	2029/1/31
イオン	第24回社債間限定同順位特約付	0.799	100,000	99,332	2028/8/17
三菱UFJフィナンシャル・グループ	第7回劣後特約付	1.393	100,000	100,820	2030/6/18
りそなホールディングス	第20回社債間限定同順位特約付	0.27	100,000	99,776	2025/7/23
三井住友トラスト・ホールディングス	第2回劣後特約付	0.915	200,000	200,184	2025/6/5
みずほコーポレート銀行	第8回特定社債間限定同順位特約付	2.54	100,000	106,173	2027/7/27
三菱東京UFJ銀行	第23回劣後特約付	2.91	100,000	109,315	2029/10/16
三菱東京UFJ銀行	第24回劣後特約付	2.27	100,000	106,059	2030/9/27
三井住友フィナンシャルグループ	第3回劣後特約付	0.884	100,000	100,089	2025/5/29
三井住友フィナンシャルグループ	第4回劣後特約付	1.328	100,000	100,213	2030/5/29
三井住友信託銀行	第18回社債間限定同順位特約付	0.16	200,000	198,868	2026/1/27
セブン銀行	第12回社債間限定同順位特約付	0.39	300,000	298,047	2027/9/17
みずほ銀行	第7回劣後特約付	2.87	100,000	104,820	2026/11/6
芙蓉総合リース	第30回社債間限定同順位特約付	0.36	100,000	94,882	2031/6/18
芙蓉総合リース	第40回社債間限定同順位特約付	0.707	100,000	99,849	2029/2/28

銘柄	柄	当期末		
		利率	額面金額	評価額 償還年月日
普通社債券(含む投資法人債券)		%	千円	千円
みずほリース	第24回社債間限定同順位特約付	0.914	100,000	99,952 2031/2/28
みずほリース	第3回社債間限定同順位特約付	0.24	300,000	299,436 2025/7/15
みずほリース	第7回社債間限定同順位特約付	0.33	200,000	197,718 2028/1/20
みずほリース	第9回社債間限定同順位特約付	0.23	100,000	98,056 2028/9/1
NTTファイナンス	第2回社債間限定同順位特約付	0.26	100,000	99,397 2026/12/18
NTTファイナンス	第16回日本電信電話保証付	0.18	200,000	199,136 2025/12/19
NTTファイナンス	第17回日本電信電話保証付	0.28	200,000	197,980 2027/12/20
NTTファイナンス	第18回日本電信電話保証付	0.38	800,000	781,680 2030/9/20
NTTファイナンス	第25回社債間限定同順位特約付	0.648	100,000	99,537 2030/6/20
NTTファイナンス	第26回社債間限定同順位特約付	0.838	100,000	98,638 2033/6/20
NTTファイナンス	第30回社債間限定同順位特約付	1.213	100,000	101,717 2033/9/20
日産フィナンシャルサービス	第56回社債間限定同順位特約付	0.52	200,000	198,376 2026/6/19
東京センチュリー	第28回社債間限定同順位特約付	0.44	100,000	96,754 2030/10/22
東京センチュリー	第33回社債間限定同順位特約付	0.28	100,000	98,386 2028/4/27
東京センチュリー	第34回社債間限定同順位特約付	0.22	100,000	97,982 2028/7/21
ホンダファイナンス	第63回社債間限定同順位特約付	0.16	100,000	99,792 2025/6/19
ホンダファイナンス	第69回社債間限定同順位特約付	0.09	200,000	198,406 2026/6/19
ホンダファイナンス	第83回社債間限定同順位特約付	0.509	100,000	99,525 2028/9/20
SBIホールディングス	第26回社債間限定同順位特約付	0.8	200,000	198,228 2026/7/24
SBIホールディングス	第37回社債間限定同順位特約付	1.0	200,000	199,486 2027/3/5
トヨタファイナンス	第81回社債間限定同順位特約付	0.265	100,000	99,108 2027/10/22
トヨタファイナンス	第94回社債間限定同順位特約付	0.11	100,000	99,679 2025/10/21
トヨタファイナンス	第96回社債間限定同順位特約付	0.06	800,000	793,864 2026/4/15
リコーリース	第28回社債間限定同順位特約付	0.345	100,000	99,170 2027/7/20
イオンフィナンシャルサービス	第17回社債間限定同順位特約付	0.34	100,000	99,166 2026/7/31
イオンフィナンシャルサービス	第21回社債間限定同順位特約付	0.8	200,000	199,454 2028/2/24
アコム	第78回特定社債間限定同順位特約付	0.38	100,000	99,386 2026/8/28
オリエントコーポレーション	第30回社債間限定同順位特約付	0.47	100,000	94,109 2031/7/18
オリエントコーポレーション	第32回社債間限定同順位特約付	0.55	200,000	187,864 2032/1/20
日立キャピタル	第61回社債間限定同順位特約付	0.31	100,000	99,489 2026/6/19
日立キャピタル	第80回社債間限定同順位特約付	0.28	100,000	97,005 2029/10/19
オリックス	第189回社債間限定同順位特約付	0.445	100,000	99,669 2027/2/26
オリックス	第202回社債間限定同順位特約付	0.35	100,000	95,391 2031/4/21
三井住友ファイナンス&リース	第27回社債間限定同順位特約付	0.22	100,000	99,274 2026/10/16
三菱UFJリース	第52回社債間限定同順位特約付	0.375	400,000	396,828 2027/7/13
三菱UFJリース	第56回社債間限定同順位特約付	0.455	100,000	99,232 2028/1/18
三菱UFJリース	第76回社債間限定同順位特約付	0.37	300,000	292,017 2030/1/23
大和証券グループ本社	第23回社債間限定同順位特約付	0.909	100,000	100,558 2025/8/12
大和証券グループ本社	第36回社債間限定同順位特約付	0.23	100,000	99,201 2026/6/2
大和証券グループ本社	第39回社債間限定同順位特約付	0.794	100,000	99,855 2028/2/24
三井住友海上火災保険	第7回社債間限定同順位特約付	0.19	100,000	99,084 2026/11/13
NECキャピタルソリューション	第19回社債間限定同順位特約付	0.18	100,000	99,021 2026/7/16
三井不動産	第60回社債間限定同順位特約付	0.305	100,000	98,794 2028/5/2
三井不動産	第71回社債間限定同順位特約付	0.31	200,000	194,626 2030/4/16
三井不動産	第83回社債間限定同順位特約付	0.81	300,000	293,127 2033/6/6
三井不動産	第84回社債間限定同順位特約付	1.057	100,000	99,552 2033/9/12
三菱地所	第93回担保提供制限等財務上特約無	2.555	200,000	216,314 2028/7/28
三菱地所	第120回担保提供制限等財務上特約無	0.24	100,000	99,189 2027/6/18

銘柄	柄	当期末		
		利率	額面金額	評価額 償還年月日
普通社債券(含む投資法人債券)		%	千円	千円
三菱地所	第129回担保提供制限等財務上特約無	0.17	100,000	99,341 2026/8/5
三菱地所	第135回担保提供制限等財務上特約無	0.26	100,000	95,648 2031/6/20
東京建物	第25回社債間限定同順位特約付	0.52	100,000	99,634 2027/3/19
東京建物	第34回社債間限定同順位特約付	0.88	100,000	96,452 2033/7/6
ダイビル	第19回特定社債間限定同順位特約付	0.96	100,000	87,076 2039/7/19
京阪神ビルディング	第13回社債間限定同順位特約付	0.86	100,000	91,997 2035/11/27
住友不動産	第109回社債間限定同順位特約付	0.31	200,000	192,162 2031/5/9
イオンモール	第22回社債間限定同順位特約付	0.4	100,000	96,453 2029/7/3
イオンモール	第23回社債間限定同順位特約付	0.9	100,000	84,452 2039/7/1
エヌ・ティ・ティ都市開発	第15回社債間限定同順位特約付	1.25	100,000	102,794 2028/9/20
日本ビルファンド投資法人	第17回	0.888	100,000	88,802 2038/5/21
ジャパンリアルエステイト投資法人	第4回特定投資法人債間限定	2.56	100,000	102,992 2025/9/29
日本プライムリアルティ投資法人	第27回特定投資法人債間限定	0.42	100,000	94,066 2031/12/5
グローバル・ワン不動産投資法人	第9回	0.47	100,000	99,253 2026/10/16
野村不動産オフィスファンド投資法人	第7回特定投資法人債間限定	2.9	100,000	107,966 2028/3/17
東京急行電鉄	第82回社債間限定同順位特約付	1.307	100,000	102,158 2033/6/3
東京急行電鉄	第83回社債間限定同順位特約付	0.459	200,000	194,576 2031/4/22
小田急電鉄	第68回社債間限定同順位特約付	1.098	200,000	204,296 2030/6/12
小田急電鉄	第74回社債間限定同順位特約付	0.756	100,000	92,728 2037/5/29
京王電鉄	第38回社債間限定同順位特約付	0.295	100,000	99,220 2027/11/29
京成電鉄	第63回社債間限定同順位特約付	0.798	100,000	97,828 2033/7/20
東日本旅客鉄道	第47回社債間限定同順位特約付	2.46	100,000	105,004 2026/9/18
東日本旅客鉄道	第57回社債間限定同順位特約付	2.376	200,000	216,334 2028/12/12
東日本旅客鉄道	第71回社債間限定同順位特約付	1.905	100,000	107,482 2030/9/27
東日本旅客鉄道	第73回社債間限定同順位特約付	2.098	100,000	108,877 2030/12/20
東日本旅客鉄道	第86回社債間限定同順位特約付	1.732	100,000	106,721 2032/7/23
東日本旅客鉄道	第106回社債間限定同順位特約付	0.981	100,000	98,360 2035/1/29
東日本旅客鉄道	第107回社債間限定同順位特約付	1.415	100,000	92,819 2045/1/27
東日本旅客鉄道	第119回社債間限定同順位特約付	0.2	100,000	99,316 2027/1/27
東日本旅客鉄道	第133回社債間限定同順位特約付	1.246	100,000	76,802 2058/9/27
東日本旅客鉄道	第142回社債間限定同順位特約付	0.809	200,000	103,224 2069/7/23
東日本旅客鉄道	第145回社債間限定同順位特約付	0.771	200,000	128,758 2059/12/23
東日本旅客鉄道	第147回社債間限定同順位特約付	0.265	100,000	97,441 2030/4/22
東日本旅客鉄道	第151回社債間限定同順位特約付	0.992	100,000	56,027 2070/4/22
東日本旅客鉄道	第153回社債間限定同順位特約付	0.23	100,000	97,044 2030/7/19
東日本旅客鉄道	第164回社債間限定同順位特約付	0.245	100,000	96,329 2031/4/15
東日本旅客鉄道	第165回社債間限定同順位特約付	0.596	100,000	84,848 2041/4/15
東日本旅客鉄道	第167回社債間限定同順位特約付	0.978	200,000	136,214 2061/4/15
東日本旅客鉄道	第184回社債間限定同順位特約付	0.21	100,000	99,829 2025/10/14
西日本旅客鉄道	第13回社債間限定同順位特約付	2.34	100,000	105,402 2027/2/19
西日本旅客鉄道	第15回社債間限定同順位特約付	2.26	300,000	319,287 2027/12/20
西日本旅客鉄道	第53回社債間限定同順位特約付	1.263	100,000	77,289 2058/8/30
西日本旅客鉄道	第60回社債間限定同順位特約付	0.255	200,000	194,642 2030/5/21
西日本旅客鉄道	第65回社債間限定同順位特約付	0.24	200,000	193,996 2030/8/27
西日本旅客鉄道	第66回社債間限定同順位特約付	0.629	200,000	172,962 2040/8/27
西日本旅客鉄道	第77回社債間限定同順位特約付	0.961	100,000	67,657 2061/4/22
東海旅客鉄道	第51回社債間限定同順位特約付	2.212	200,000	217,964 2030/4/23
東海旅客鉄道	第70回社債間限定同順位特約付	1.309	100,000	103,309 2032/9/30

銘柄	当期末			
	利率	額面金額	評価額	償還年月日
普通社債券(含む投資法人債券)	%	千円	千円	
東海旅客鉄道 第73回社債間限定同順位特約付	1.014	300,000	296,037	2035/1/26
東海旅客鉄道 第74回社債間限定同順位特約付	1.685	100,000	97,434	2045/3/6
東京地下鉄 第22回	0.215	100,000	99,190	2027/6/21
東京地下鉄 第23回	0.661	100,000	91,903	2037/6/19
東京地下鉄 第24回	1.035	100,000	83,824	2047/6/21
東京地下鉄 第44回	1.087	100,000	58,500	2070/6/12
東京地下鉄 第49回	0.574	100,000	84,932	2041/1/22
西武ホールディングス 第1回社債間限定同順位特約付	0.758	200,000	192,414	2032/3/17
西日本鉄道 第45回社債間限定同順位特約付	0.717	100,000	98,733	2031/3/4
阪急阪神ホールディングス 第47回	1.202	400,000	411,316	2029/7/18
阪急阪神ホールディングス 第49回	0.817	100,000	94,055	2036/12/15
名古屋鉄道 第50回社債間限定同順位特約付	0.857	100,000	100,972	2027/4/30
日本通運 第11回社債間限定同順位特約付	0.2	100,000	99,426	2026/7/14
日本通運 第12回社債間限定同順位特約付	0.7	100,000	92,506	2036/7/14
日立物流 第4回社債間限定同順位特約付	0.33	100,000	99,119	2026/9/28
日本郵船 第32回社債間限定同順位特約付	2.13	100,000	106,556	2031/9/9
横浜高速鉄道 第2回社債間限定同順位特約付	0.455	100,000	99,614	2027/2/23
九州旅客鉄道 第2回社債間限定同順位特約付	0.929	200,000	155,272	2049/3/5
九州旅客鉄道 第4回社債間限定同順位特約付	0.51	100,000	84,654	2039/12/9
日本航空 第12回社債間限定同順位特約付	1.2	100,000	98,172	2033/6/17
ANAホールディングス 第32回社債間限定同順位特約付	0.99	100,000	88,654	2036/6/9
KDDI 第25回社債間限定同順位特約付	0.395	100,000	98,546	2028/11/22
KDDI 第30回社債間限定同順位特約付	0.21	100,000	99,745	2025/10/27
ソフトバンク 第11回社債間限定同順位特約付	0.3	100,000	99,095	2026/6/3
ソフトバンク 第12回社債間限定同順位特約付	0.42	200,000	194,828	2028/6/2
ソフトバンク 第14回社債間限定同順位特約付	0.24	100,000	98,556	2026/10/9
ソフトバンク 第16回社債間限定同順位特約付	0.52	100,000	93,166	2031/10/10
ソフトバンク 第23回社債間限定同順位特約付	1.3	100,000	97,147	2033/7/12
電源開発 第50回社債間限定同順位特約付	0.415	100,000	99,493	2027/7/20
電源開発 第55回社債間限定同順位特約付	0.375	100,000	98,903	2028/5/19
電源開発 第59回社債間限定同順位特約付	0.414	100,000	98,768	2028/9/20
電源開発 第73回社債間限定同順位特約付	0.31	200,000	191,552	2031/5/20
電源開発 第86回社債間限定同順位特約付	0.93	100,000	98,472	2033/5/20
JERA 第3回無担保社債間限定同順位特約付	0.15	100,000	98,813	2026/11/25
JERA 第17回無担保社債間限定同順位特約付	0.9	200,000	199,936	2030/4/25
東京瓦斯 第28回社債間限定同順位特約付	2.29	200,000	211,594	2027/6/15
東京瓦斯 第37回社債間限定同順位特約付	1.764	100,000	106,804	2033/9/26
東京瓦斯 第38回社債間限定同順位特約付	1.984	100,000	103,810	2043/12/17
東京瓦斯 第55回社債間限定同順位特約付	0.28	100,000	83,073	2039/9/13
大阪瓦斯 第36回社債間限定同順位特約付	0.642	100,000	73,978	2049/6/4
大阪瓦斯 第43回社債間限定同順位特約付	0.851	200,000	151,514	2051/6/2
大阪瓦斯 第51回社債間限定同順位特約付	0.785	100,000	98,313	2033/6/2
東邦瓦斯 第44回社債間限定同順位特約付	0.835	100,000	85,354	2042/3/3
北海道瓦斯 第23回社債間限定同順位特約付	0.51	100,000	92,058	2034/12/12
広島ガス 第13回社債間限定同順位特約付	0.405	100,000	98,521	2028/9/13
西部ガスホールディングス 第21回社債間限定同順位特約付	1.215	100,000	100,521	2033/10/12
ファーストリテイリング 第7回特定社債間限定同順位特約付	0.405	100,000	99,295	2028/6/6
ファーストリテイリング 第8回特定社債間限定同順位特約付	0.88	100,000	91,504	2038/6/4

銘柄	利 率	当 期 末	
		額 面 金 額	評 価 額
普通社債券(含む投資法人債券)	%	千円	千円
フランス相互信用連合銀行 (BF CM) 第31回円貨社債	0.423	100,000	96,055
フランス相互信用連合銀行 (BF CM) 第42回円貨社債	1.203	200,000	201,576
ビー・ピー・シー・イー・エス・エー 第14回円貨社債	0.45	100,000	99,084
ビー・ピー・シー・イー・エス・エー 第25回非上位円貨社債	0.302	200,000	196,744
ビー・ピー・シー・イー・エス・エー 第29回非上位円貨社債	0.899	100,000	100,135
ビー・ピー・シー・イー・エス・エー 第36回円貨社債	0.895	100,000	99,971
ビー・ピー・シー・イー・エス・エー 第37回円貨社債	1.214	100,000	100,108
クレディ・アグリコル・エス・エー 第16回円貨社債 (2018)	0.509	100,000	97,732
スタンダード・チャータード 第3回円貨社債 (2015)	1.043	100,000	99,803
エイチエスピーシー・ホールディングス・ビーエルシー 第3回円	1.207	100,000	99,911
ロイズ・バンキング・グループ・ビーエルシー 第7回円貨社債	0.968	100,000	97,558
フランス電力 第4回円貨社債 (2017)	1.088	100,000	100,350
ビー・エヌ・ピー・パリバ 第8回円貨社債	1.01	200,000	199,904
小 計		52,630,000	51,213,029
合 計		1,163,511,399	1,135,777,832

*額面・評価額の単位未満は切り捨て。

○投資信託財産の構成

(2024年4月1日現在)

項 目	当 期 末	
	評 価 額	比 率
公社債	千円 1,135,777,832	% 98.4
コール・ローン等、その他	18,474,099	1.6
投資信託財産総額	1,154,251,931	100.0

*金額の単位未満は切り捨て。

○資産、負債、元本及び基準価額の状況 (2024年4月1日現在)

項目	当期末
	円
(A) 資産	1,154,251,931,111
コール・ローン等	6,450,218,615
公社債(評価額)	1,135,777,832,562
未収入金	10,860,026,000
未収利息	1,075,429,121
前払費用	88,424,813
(B) 負債	13,370,418,095
未払金	13,169,585,000
未払解約金	200,833,095
(C) 純資産総額(A-B)	1,140,881,513,016
元本	907,131,616,808
次期繰越損益金	233,749,896,208
(D) 受益権総口数	907,131,616,808口
1万口当たり基準価額(C/D)	12,577円

(注) 期首元本額は693,837,713,241円、期中追加設定元本額は294,800,252,886円、期中一部解約元本額は81,506,349,319円、1口当たり純資産額は1.2577円です。

○損益の状況 (2023年4月1日～2024年4月1日)

項目	当期
	円
(A) 配当等収益	7,188,807,049
受取利息	7,191,132,353
支払利息	△ 2,325,304
(B) 有価証券売買損益	△ 28,365,511,509
売買益	470,470,530
売買損	△ 28,835,982,039
(C) 当期損益金(A+B)	△ 21,176,704,460
(D) 前期繰越損益金	199,211,229,765
(E) 追加信託差損益金	77,390,808,476
(F) 解約差損益金	△ 21,675,437,573
(G) 計(C+D+E+F)	233,749,896,208
次期繰越損益金(G)	233,749,896,208

*損益の状況の中で(B)有価証券売買損益は期末の評価換えによるものを含みます。

*損益の状況の中で(E)追加信託差損益金とあるのは、信託の追加設定の際、追加設定をした価額から元本を差し引いた差額分をいいます。

*損益の状況の中で(F)解約差損益金とあるのは、中途解約の際、元本から解約価額を差し引いた差額分をいいます。

○当マザーファンドを投資対象とする投資信託の当期末元本額

ファンド名	当期末
	元本額
	円
NEXT FUNDS 国内債券・NOMURA-BPI総合連動型上場投信	178,940,085,448
野村日本債券インデックス(野村投資一任口座向け)	136,276,243,104
マイバランス50(確定拠出年金向け)	69,904,730,229
のむらっぴ・ファンド(普通型)	69,026,814,831
野村国内債券インデックスファンド・NOMURA-BPI総合(確定拠出年金向け)	51,729,428,915
マイバランス30(確定拠出年金向け)	45,546,789,130
野村世界6資産分散投信(安定コース)	44,337,184,142
マイ・ロード	40,993,978,611
マイバランス70(確定拠出年金向け)	31,969,228,547
のむらっぴ・ファンド(保守型)	23,347,478,746
ファンドラップ(ウェルス・スクエア)債券・安定型	22,510,262,180
野村日本債券インデックス(野村SMA・EW向け)	21,707,057,658
野村世界6資産分散投信(分配コース)	20,848,421,827
マイバランスDC30	20,101,901,491
マイバランスDC50	18,791,339,317
野村DC国内債券インデックスファンド・NOMURA-BPI総合	13,310,681,117
マイターゲット2030(確定拠出年金向け)	10,296,133,883
野村6資産均等バランス	10,129,123,587
のむらっぴ・ファンド(積極型)	8,107,552,049
マイバランスDC70	7,827,741,105
野村世界6資産分散投信(成長コース)	7,209,354,999
みらいバランス・株式10(富士通企業年金基金DC向け)	6,450,664,160
野村日本債券インデックス(野村SMA向け)	5,443,899,187

ファンド名	当期末
	元本額
	円
マイターゲット2040(確定拠出年金向け)	4,542,328,315
マイターゲット2035(確定拠出年金向け)	4,014,948,447
マイターゲット2050(確定拠出年金向け)	3,405,918,218
野村インデックス・バランス60VA(適格機関投資家専用)	3,193,327,016
のむらっぴ・ファンド(やや保守型)	2,911,343,824
野村インデックスファンド・国内債券	2,490,735,362
野村世界6資産分散投信(配分変更コース)	1,982,131,381
マイターゲット2045(確定拠出年金向け)	1,842,203,350
のむらっぴ・ファンド(やや積極型)	1,808,530,707
ノムラ日本債券インデックスファンドVA(適格機関投資家専用)	1,556,737,746
野村インデックスファンド・内外7資産バランス・為替ヘッジ型	1,499,173,094
グローバル・インデックス・バランス40VA(適格機関投資家専用)	1,288,221,914
野村グローバル・インデックス・バランス75VA(適格機関投資家専用)	1,113,276,763
マイターゲット2060(確定拠出年金向け)	1,041,608,894
マイターゲット2055(確定拠出年金向け)	862,053,471
多資産分散投資ファンド(バランス10)(確定拠出年金向け)	736,105,095
野村日本債券インデックスファンド	587,784,082
野村円債投資インデックスファンド	493,138,594
グローバル・インデックス・バランス25VA(適格機関投資家専用)	460,164,450
ノムラPOFs用インデックスファンド・国内債券(適格機関投資家専用)	452,281,669
野村世界6資産分散投信(DC)安定コース	435,081,942
野村資産設計ファンド2025	429,695,384
マイターゲット2065(確定拠出年金向け)	421,126,716

ファンド名	当期末
	元本額
	円
野村グローバル・インデックス・バランス25VA (適格機関投資家専用)	401,056,168
野村資産設計ファンド2030	398,079,659
野村資産設計ファンド2020	370,101,052
グローバル・インデックス・バランス60VA (適格機関投資家専用)	365,198,688
野村資産設計ファンド2015	332,807,268
野村国内債券インデックスファンド	323,506,587
野村資産設計ファンド2040	294,467,282
野村グローバル・インデックス・バランス50VA (適格機関投資家専用)	274,965,433
野村資産設計ファンド (DC・つみたてN I S A) 2030	270,464,128
野村DCバランスファンド (年金運用戦略タイプ)	261,443,726
野村資産設計ファンド2035	246,801,031
世界6資産分散ファンド	209,091,110
野村資産設計ファンド (DC・つみたてN I S A) 2040	117,591,965
インデックス・ブレンド (タイプIII)	107,053,640
野村世界バランス25VA (適格機関投資家専用)	106,696,994
野村世界6資産分散投信 (DC) 成長コース	99,645,692
グローバル・インデックス・バランス50VA (適格機関投資家専用)	95,020,443
野村世界6資産分散投信 (DC) インカムコース	72,719,437
野村資産設計ファンド2045	47,074,649
野村資産設計ファンド (DC・つみたてN I S A) 2050	41,034,676

ファンド名	当期末
	元本額
	円
インデックス・ブレンド (タイプ I)	36,585,637
野村ターゲットデットファンド2016 2026-2028年目標型	35,073,507
野村資産設計ファンド2050	34,439,738
野村世界インデックス・バランス40VA (適格機関投資家専用)	34,344,281
インデックス・ブレンド (タイプIV)	25,210,979
野村資産設計ファンド (DC・つみたてN I S A) 2060	22,176,044
野村資産設計ファンド2060	21,634,669
インデックス・ブレンド (タイプII)	21,288,816
野村ターゲットデットファンド2016 2029-2031年目標型	15,005,536
野村ワールド・インデックス・バランス50VA (適格機関投資家専用)	14,120,868
野村PFI用・ターゲット・リターン・資産バランス (2%コース向け) (適格機関投資家専用)	13,956,287
インデックス・ブレンド (タイプV)	13,258,524
ワールド・インデックス・ファンドVA安定型 (適格機関投資家専用)	13,049,190
ワールド・インデックス・ファンドVAバランス型 (適格機関投資家専用)	9,335,079
野村ターゲットデットファンド2016 2032-2034年目標型	6,971,445
野村ターゲットデットファンド2016 2035-2037年目標型	5,053,313
野村ワールド・インデックス・バランス35VA (適格機関投資家専用)	922,162
ワールド・インデックス・ファンドVA積極型 (適格機関投資家専用)	186,779
マイターゲット2070 (確定拠出年金向け)	173,629

〇お知らせ

該当事項はございません。