

# 野村外国債券インデックス Bコース (野村投資一任口座向け)

## 運用報告書(全体版)

第128期(決算日2019年2月18日) 第129期(決算日2019年3月18日) 第130期(決算日2019年4月17日)  
第131期(決算日2019年5月17日) 第132期(決算日2019年6月17日) 第133期(決算日2019年7月17日)

作成対象期間(2019年1月18日～2019年7月17日)

### 受益者のみなさまへ

平素は格別のご愛顧を賜り、厚く御礼申し上げます。  
当作成対象期間の運用状況等についてご報告申し上げます。  
今後とも一層のお引立てを賜りますよう、お願い申し上げます。

#### ●当ファンドの仕組みは次の通りです。

商品分類	追加型投信/海外/債券/インデックス型	
信託期間	2008年2月27日以降、無期限とします。	
運用方針	主として外国債券マザーファンド(以下「マザーファンド」といいます。)受益証券への投資を通じて、外国の公社債に実質的に投資し、FTSE世界国債インデックス(除く日本、ヘッジなし・円ベース)の中長期的な動きを概ね捉える投資成果を目指して運用を行います。実質組入外貨建て資産については、原則として為替ヘッジを行いません。	
主な投資対象	野村外国債券インデックス Bコース (野村投資一任口座向け)	マザーファンド受益証券を主要投資対象とします。なお、直接公社債等に投資する場合があります。
	マザーファンド	外国の公社債を主要投資対象とします。
主な投資制限	野村外国債券インデックス Bコース (野村投資一任口座向け)	外貨建て資産への実質投資割合には制限を設けません。
	マザーファンド	外貨建て資産への投資割合には制限を設けません。
分配方針	毎決算時に、原則として、経費控除後の繰越分を含めた利子・配当等収益と売買益等から、利子・配当等収益等の水準及び基準価額水準等を勘案して分配します。留保益の運用については、特に制限を設けず、元本部分と同一の運用を行います。	

## 野村アセットマネジメント

東京都中央区日本橋1-12-1



サポートダイヤル 0120-753104  
(受付時間) 営業日の午前9時～午後5時

ホームページ <http://www.nomura-am.co.jp/>

## ○最近30期の運用実績

決算期	基準価額			ベンチマーク FTSE世界国債インデックス (除く日本、ヘッジなし・円ベース)		債券 組入比率	債券 先物比率	純資 産額
	(分配落)	税込 分配 金	期中 騰落 率	期中 騰落 率	期中 騰落 率			
	円	円	%		%	%	%	百万円
104期(2017年2月17日)	9,114	20	△0.4	124.39	△0.4	98.9	—	404,031
105期(2017年3月17日)	9,095	20	0.0	123.92	△0.4	99.0	—	405,063
106期(2017年4月17日)	8,755	20	△3.5	121.30	△2.1	98.9	—	390,876
107期(2017年5月17日)	9,234	20	5.7	127.46	5.1	98.9	—	410,328
108期(2017年6月19日)	9,232	20	0.2	126.95	△0.4	99.0	—	409,998
109期(2017年7月18日)	9,367	20	1.7	129.89	2.3	98.9	—	415,829
110期(2017年8月17日)	9,313	20	△0.4	129.63	△0.2	99.1	—	394,378
111期(2017年9月19日)	9,507	20	2.3	132.12	1.9	99.0	—	402,621
112期(2017年10月17日)	9,474	20	△0.1	131.35	△0.6	98.8	—	398,975
113期(2017年11月17日)	9,512	20	0.6	132.44	0.8	98.9	—	380,073
114期(2017年12月18日)	9,527	20	0.4	133.15	0.5	99.0	—	380,334
115期(2018年1月17日)	9,449	20	△0.6	132.45	△0.5	98.9	—	374,257
116期(2018年2月19日)	9,042	20	△4.1	126.87	△4.2	98.8	—	353,950
117期(2018年3月19日)	8,986	20	△0.4	126.82	△0.0	99.0	—	348,079
118期(2018年4月17日)	9,161	20	2.2	129.50	2.1	98.8	—	352,100
119期(2018年5月17日)	9,074	20	△0.7	128.26	△1.0	99.0	—	347,624
120期(2018年6月18日)	9,023	20	△0.3	128.19	△0.1	99.0	—	343,117
121期(2018年7月17日)	9,252	20	2.8	131.55	2.6	98.9	—	349,289
122期(2018年8月17日)	8,934	20	△3.2	127.39	△3.2	99.1	—	336,383
123期(2018年9月18日)	9,070	20	1.7	129.95	2.0	99.0	—	340,644
124期(2018年10月17日)	8,990	20	△0.7	128.68	△1.0	98.8	—	336,104
125期(2018年11月19日)	8,963	20	△0.1	128.82	0.1	99.1	—	325,816
126期(2018年12月17日)	9,072	20	1.4	130.52	1.3	99.0	—	328,960
127期(2019年1月17日)	8,808	20	△2.7	127.05	△2.7	98.9	—	318,970
128期(2019年2月18日)	8,941	20	1.7	129.19	1.7	98.8	—	320,102
129期(2019年3月18日)	9,074	20	1.7	131.66	1.9	99.0	—	322,971
130期(2019年4月17日)	9,109	20	0.6	132.34	0.5	98.9	—	321,298
131期(2019年5月17日)	8,950	20	△1.5	130.53	△1.4	99.2	—	311,847
132期(2019年6月17日)	9,004	20	0.8	131.40	0.7	99.1	—	310,250
133期(2019年7月17日)	9,008	20	0.3	132.03	0.5	99.0	—	306,166

\* 基準価額の騰落率は分配金込み。

\* 当ファンドはマザーファンドを組み入れますので、「債券組入比率」、「債券先物比率」は実質比率を記載しております。

\* 債券先物比率は買い建て比率-売り建て比率。

\* ベンチマーク（＝FTSE世界国債インデックス（除く日本、ヘッジなし・円ベース））は、基準価額への反映を考慮して、日本の営業日目の指数値をもとに、設定時を100として再指数化しています。

\* FTSE世界国債インデックス（除く日本、ヘッジなし・円ベース）は、FTSE Fixed Income LLCにより運営されている債券インデックスです。FTSE Fixed Income LLCは、本ファンドのスポンサーではなく、本ファンドの推奨、販売あるいは販売促進を行っておりません。このインデックスのデータは、情報提供のみを目的としており、FTSE Fixed Income LLCは、当該データの正確性および完全性を保証せず、またデータの誤謬、脱漏または遅延につき何ら責任を負いません。このインデックスに対する著作権等の知的財産その他一切の権利はFTSE Fixed Income LLCに帰属します。

(出所) FTSE Fixed Income LLC

## ○当作成期中の基準価額と市況等の推移

決算期	年 月 日	基準価額		ベンチマーク FTSE世界国債インデックス (除く日本、ヘッジなし・円ベース)		債券組入比率	債券先物比率
		円	騰落率	騰落率	%		
第128期	(期首) 2019年1月17日	8,808	—	127.05	—	98.9	—
	1月末	8,891	0.9	128.79	1.4	98.9	—
	(期末) 2019年2月18日	8,961	1.7	129.19	1.7	98.8	—
第129期	(期首) 2019年2月18日	8,941	—	129.19	—	98.8	—
	2月末	8,994	0.6	130.29	0.9	99.0	—
	(期末) 2019年3月18日	9,094	1.7	131.66	1.9	99.0	—
第130期	(期首) 2019年3月18日	9,074	—	131.66	—	99.0	—
	3月末	9,092	0.2	131.50	△0.1	98.8	—
	(期末) 2019年4月17日	9,129	0.6	132.34	0.5	98.9	—
第131期	(期首) 2019年4月17日	9,109	—	132.34	—	98.9	—
	4月末	9,045	△0.7	131.25	△0.8	98.9	—
	(期末) 2019年5月17日	8,970	△1.5	130.53	△1.4	99.2	—
第132期	(期首) 2019年5月17日	8,950	—	130.53	—	99.2	—
	5月末	8,950	0.0	131.12	0.5	98.8	—
	(期末) 2019年6月17日	9,024	0.8	131.40	0.7	99.1	—
第133期	(期首) 2019年6月17日	9,004	—	131.40	—	99.1	—
	6月末	9,046	0.5	132.24	0.6	99.1	—
	(期末) 2019年7月17日	9,028	0.3	132.03	0.5	99.0	—

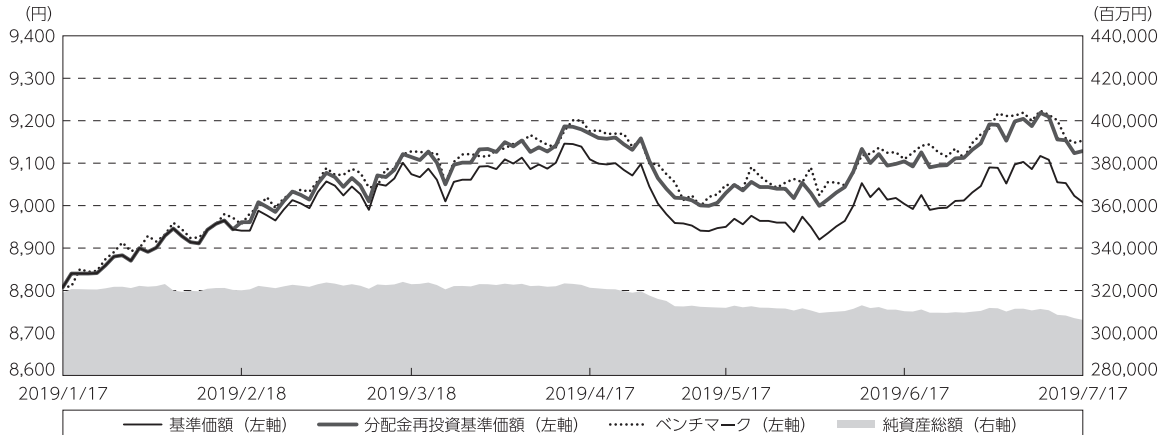
\* 期末基準価額は分配金込み、騰落率は期首比です。

\* 当ファンドはマザーファンドを組み入れますので、「債券組入比率」、「債券先物比率」は実質比率を記載しております。

\* 債券先物比率は買い建て比率-売り建て比率。

## ◎運用経過

### ○作成期間中の基準価額等の推移



第128期首：8,808円

第133期末：9,008円（既払分配金（税込み）：120円）

騰落率：3.6%（分配金再投資ベース）

- (注) 分配金再投資基準価額は、分配金（税込み）を分配時に再投資したものとみなして計算したもので、ファンド運用の実質的なパフォーマンスを示すものです。作成期首（2019年1月17日）の値が基準価額と同一となるように指数化しております。
- (注) 分配金を再投資するかどうかについてはお客様がご利用のコースにより異なります。また、ファンドの購入価額により課税条件も異なります。したがって、個々のお客様の損益の状況を示すものではありません。
- (注) ベンチマークは、FTSE世界国債インデックス（除く日本、ヘッジなし・円ベース）です。ベンチマークは、作成期首（2019年1月17日）の値が基準価額と同一となるように計算しております。
- (注) 上記騰落率は、小数点以下第2位を四捨五入して表示しております。

### ○基準価額の主な変動要因

基準価額は、第128期首8,808円から第133期末9,008円（分配落ち後）となりました。この間、分配金として1万口当たり合計120円の分配金をお支払いしましたので、分配金を考慮した値上がり額は320円となりました。

主要通貨が概ね対円で下落（円高）したことはマイナスに影響しましたが、外国債券利回りの低下（価格は上昇）がプラスに寄与したため、基準価額は上昇しました。

## ○投資環境

当運用期間では、米中貿易摩擦による世界景気の鈍化懸念や低インフレの継続観測などから、FRB（米連邦準備制度理事会）やECB（欧州中央銀行）が金融緩和の可能性を示唆したことなどを背景に、外国債券利回りは低下（価格は上昇）しました。

為替市場は、内外長期金利差の縮小などを背景に主要通貨は概ね対円で下落（円高）しました。

## ○当ファンドのポートフォリオ

### [野村外国債券インデックス Bコース（野村投資一任口座向け）]

FTSE世界国債インデックス（除く日本、ヘッジなし・円ベース）の動きを概ね捉えるために、外国債券マザーファンドへ投資しました。マザーファンドの組入比率は当運用期間を通じて高位に維持しました。

### [外国債券マザーファンド]

FTSE世界国債インデックス（除く日本、ヘッジなし・円ベース）の中長期的な動きを概ね捉えるため、通貨構成、満期構成、デュレーション（金利感応度）、流動性などを考慮して選択した指数構成国の国債に分散投資しました。毎月末における指数構成銘柄の変更に対応し、ファンドの特性値（通貨構成や平均デュレーションなど）を指数に合わせるようにポートフォリオのリバランス（投資比率の再調整）を行いました。債券組入比率は当運用期間を通じて高位に維持しました。なお、為替ヘッジ（為替の売り予約）は行っておりません。

## ○当ファンドのベンチマークとの差異

当運用期間の基準価額の騰落率<sup>※</sup>は+3.6%となり、ベンチマークの+3.9%を0.3ポイント下回りました。主な差異要因は以下の通りです。

※基準価額の騰落率は、分配金（税込み）を再投資して算出しております。

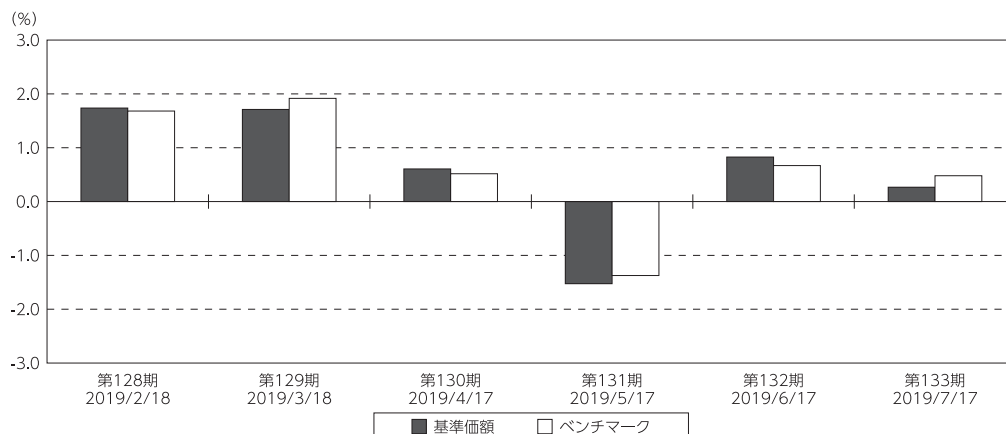
### （マイナス要因）

コスト負担（当ファンドの信託報酬や、債券に係る保管費用などのコスト）が生じること

### （その他の要因）

ベンチマークとファンドで評価に用いる為替レートや債券時価が異なること

基準価額とベンチマークの対比（期別騰落率）



(注) 基準価額の騰落率は分配金込みです。

(注) ベンチマークは、FTSE世界国債インデックス（除く日本、ヘッジなし・円ベース）です。

## ◎分配金

- (1) 収益分配金は、利子・配当等収益等の水準および基準価額水準などを勘案し、決定しました。
- (2) 留保益の運用については、特に制限を設けず、元本部分と同一の運用を行います。

## ◎分配原資の内訳

(単位：円、1万口当たり・税込み)

項 目	第128期	第129期	第130期	第131期	第132期	第133期
	2019年1月18日～ 2019年2月18日	2019年2月19日～ 2019年3月18日	2019年3月19日～ 2019年4月17日	2019年4月18日～ 2019年5月17日	2019年5月18日～ 2019年6月17日	2019年6月18日～ 2019年7月17日
当期分配金	20	20	20	20	20	20
(対基準価額比率)	0.223%	0.220%	0.219%	0.223%	0.222%	0.222%
当期の収益	20	19	19	17	20	18
当期の収益以外	—	0	0	2	—	1
翌期繰越分配対象額	3,785	3,785	3,785	3,783	3,788	3,786

(注) 対基準価額比率は当期分配金（税込み）の期末基準価額（分配金込み）に対する比率であり、ファンドの収益率とは異なります。

(注) 当期の収益、当期の収益以外は小数点以下切捨てで算出しているため合計が当期分配金と一致しない場合があります。

## ◎今後の運用方針

### [野村外国債券インデックス Bコース（野村投資一任口座向け）]

引き続き、主要投資対象である[外国債券マザーファンド]を高位に組入れ、FTSE世界国債インデックス（除く日本、ヘッジなし・円ベース）の中長期的な動きを概ね捉える運用を行ってまいります。

### [外国債券マザーファンド]

引き続き、外国債券の組入比率を高位に保つとともに、ポートフォリオの特性値を指数に近似させることで、FTSE世界国債インデックス（除く日本、ヘッジなし・円ベース）の中長期的な動きを概ね捉える運用を行ってまいります。

今後ともご愛顧賜りますよう、よろしくお願い申し上げます。

## ○ 1 万口当たりの費用明細

（2019年 1月18日～2019年 7月17日）

項 目	第128期～第133期		項 目 の 概 要
	金 額	比 率	
(a) 信 託 報 酬	円 14	% 0.161	(a)信託報酬＝作成期間の平均基準価額×信託報酬率
（ 投 信 会 社 ）	(11)	(0.118)	ファンドの運用とそれに伴う調査、受託会社への指図、法定書面等の作成、基準価額の算出等
（ 販 売 会 社 ）	( 2)	(0.027)	購入後の情報提供、運用報告書等各種書類の送付、口座内でのファンドの管理および事務手続き等
（ 受 託 会 社 ）	( 1)	(0.016)	ファンドの財産の保管・管理、委託会社からの指図の実行等
(b) そ の 他 費 用	1	0.006	(b)その他費用＝作成期間のその他費用÷作成期間の平均受益権口数
（ 保 管 費 用 ）	( 0)	(0.005)	保管費用は、海外における保管銀行等に支払う有価証券等の保管及び資金の送金・資産の移転等に要する費用
（ 監 査 費 用 ）	( 0)	(0.001)	監査費用は、監査法人等に支払うファンドの監査に係る費用
合 計	15	0.167	
作成期間の平均基準価額は、9,003円です。			

\* 作成期間の費用（消費税等のかかるものは消費税等を含む）は、追加・解約により受益権口数に変動があるため、簡便法により算出した結果です。

\* 各金額は項目ごとに円未満は四捨五入してあります。

\* その他費用は、このファンドが組み入れているマザーファンドが支払った金額のうち、当ファンドに対応するものを含みます。

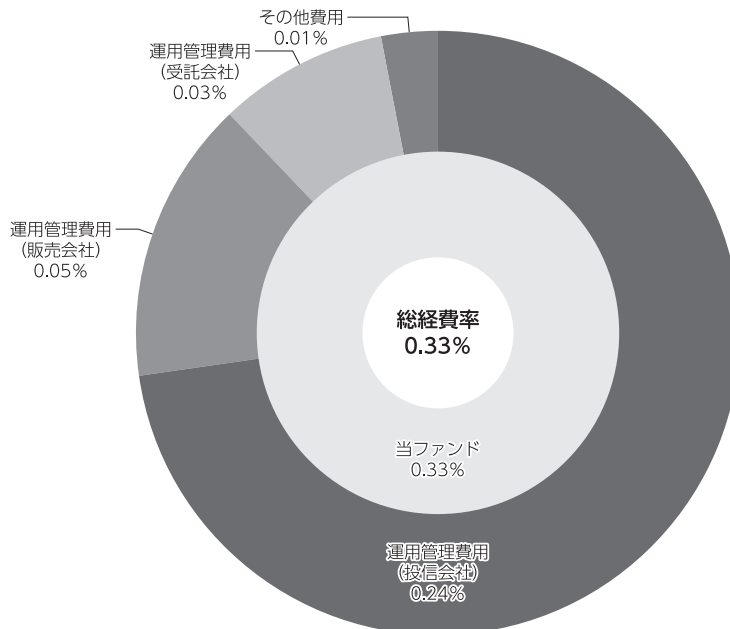
\* 各比率は1万口当たりのそれぞれの費用金額（円未満の端数を含む）を作成期間の平均基準価額で除して100を乗じたもので、項目ごとに小数第3位未満は四捨五入してあります。



## （参考情報）

### ○総経費率

当作成期中の運用・管理にかかった費用の総額（原則として、募集手数料、売買委託手数料及び有価証券取引税を除く。）を作成期中の平均受益権口数に作成期中の平均基準価額（1口当たり）を乗じた数で除した総経費率（年率）は0.33%です。



(注) 当ファンドの費用は1万口当たりの費用明細において用いた簡便法により算出したものです。

(注) 各費用は、原則として、募集手数料、売買委託手数料及び有価証券取引税を含みません。

(注) 各比率は、年率換算した値です。

(注) 当ファンドの費用は、マザーファンドが支払った費用を含みます。

(注) 上記の前提条件で算出したものです。このため、これらの値はあくまでも参考であり、実際に発生した費用の比率とは異なります。

## ○売買及び取引の状況

(2019年1月18日～2019年7月17日)

## 親投資信託受益証券の設定、解約状況

銘	柄	第128期～第133期			
		設 定		解 約	
		口 数	金 額	口 数	金 額
		千口	千円	千口	千円
外国債券マザーファンド		1,832,566	4,121,951	12,710,583	28,856,850

\* 単位未満は切り捨て。

## ○利害関係人との取引状況等

(2019年1月18日～2019年7月17日)

## 利害関係人との取引状況

<野村外国債券インデックス Bコース（野村投資一任口座向け）>  
該当事項はございません。

## &lt;外国債券マザーファンド&gt;

区 分	第128期～第133期					
	買付額等 A	うち利害関係人 との取引状況B	$\frac{B}{A}$	売付額等 C	うち利害関係人 との取引状況D	$\frac{D}{C}$
	百万円	百万円	%	百万円	百万円	%
為替直物取引	21,725	646	3.0	36,137	520	1.4

平均保有割合 51.8%

※平均保有割合とは、マザーファンドの残存口数の合計に対する当該子ファンドのマザーファンド所有口数の割合。

利害関係人とは、投資信託及び投資法人に関する法律第11条第1項に規定される利害関係人であり、当ファンドに係る利害関係人とは野村信託銀行です。

## ○組入資産の明細

(2019年7月17日現在)

## 親投資信託残高

銘	柄	第127期末	第133期末	
		口 数	口 数	評 価 額
		千口	千口	千円
外国債券マザーファンド		144,587,500	133,709,482	306,034,263

\* 口数・評価額の単位未満は切り捨て。

## ○投資信託財産の構成

（2019年7月17日現在）

項 目	第133期末	
	評 価 額	比 率
	千円	%
外国債券マザーファンド	306,034,263	99.5
コール・ローン等、その他	1,476,075	0.5
投資信託財産総額	307,510,338	100.0

\*金額の単位未満は切り捨て。

\*外国債券マザーファンドにおいて、第133期末における外貨建て純資産（608,073,262千円）の投資信託財産総額（608,767,494千円）に対する比率は99.9%です。

\*外貨建て資産は、第133期末の時価をわが国の対顧客電信売買相場の仲値により邦貨換算したものです。1米ドル=108.32円、1カナダドル=82.73円、1英ポンド=134.40円、1スウェーデンクローナ=11.54円、1ノルウェークローネ=12.63円、1デンマーククローネ=16.26円、1ユーロ=121.42円、1ズロチ=28.52円、1シンガポールドル=79.72円、1リンギ=26.33円、1豪ドル=76.01円、1メキシコペソ=5.67円、1ランド=7.76円。

## ○資産、負債、元本及び基準価額の状況

項 目	第128期末	第129期末	第130期末	第131期末	第132期末	第133期末
	2019年2月18日現在	2019年3月18日現在	2019年4月17日現在	2019年5月17日現在	2019年6月17日現在	2019年7月17日現在
	円	円	円	円	円	円
(A) 資産	321,236,637,604	324,165,251,565	322,849,522,018	313,401,102,394	311,510,966,873	307,510,338,309
コール・ローン等	200,027,021	230,217,430	317,156,624	236,658,983	209,242,575	166,177,452
外国債券マザーファンド(評価額)	319,963,175,936	322,831,890,417	321,160,170,479	311,711,836,564	310,116,162,848	306,034,263,745
未収入金	1,073,434,647	1,103,143,718	1,372,194,915	1,452,606,847	1,185,561,450	1,309,897,112
(B) 負債	1,134,093,992	1,194,247,710	1,551,312,642	1,553,579,941	1,260,408,869	1,343,454,432
未払収益分配金	716,043,258	711,853,075	705,479,609	696,868,159	689,176,209	679,790,993
未払解約金	326,305,304	401,741,658	759,314,379	771,751,977	484,979,946	580,560,609
未払信託報酬	91,137,514	80,118,492	85,945,027	84,396,746	85,681,146	82,552,179
未払利息	343	371	672	421	368	314
その他未払費用	607,573	534,114	572,955	562,638	571,200	550,337
(C) 純資産総額(A-B)	320,102,543,612	322,971,003,855	321,298,209,376	311,847,522,453	310,250,558,004	306,166,883,877
元本	358,021,629,262	355,926,537,835	352,739,804,786	348,434,079,965	344,588,104,993	339,895,496,804
次期繰越損益金	△ 37,919,085,650	△ 32,955,533,980	△ 31,441,595,410	△ 36,586,557,512	△ 34,337,546,989	△ 33,728,612,927
(D) 受益権総口数	358,021,629.262口	355,926,537.835口	352,739,804.786口	348,434,079.965口	344,588,104.993口	339,895,496.804口
1万口当たり基準価額(C/D)	8,941円	9,074円	9,109円	8,950円	9,004円	9,008円

(注) 第128期首元本額は362,139,430,657円、第128～133期中追加設定元本額は14,394,086,703円、第128～133期中一部解約元本額は36,638,020,556円、1口当たり純資産額は、第128期0.8941円、第129期0.9074円、第130期0.9109円、第131期0.8950円、第132期0.9004円、第133期0.9008円です。

## ○損益の状況

項 目	第128期	第129期	第130期	第131期	第132期	第133期
	2019年1月18日～ 2019年2月18日	2019年2月19日～ 2019年3月18日	2019年3月19日～ 2019年4月17日	2019年4月18日～ 2019年5月17日	2019年5月18日～ 2019年6月17日	2019年6月18日～ 2019年7月17日
	円	円	円	円	円	円
(A) 配当等収益	△ 14,061	△ 7,978	△ 14,587	△ 16,326	△ 8,617	△ 9,609
支払利息	△ 14,061	△ 7,978	△ 14,587	△ 16,326	△ 8,617	△ 9,609
(B) 有価証券売買損益	5,531,399,960	5,519,603,012	2,003,600,158	△ 4,727,579,147	2,614,351,905	895,129,610
売買益	5,640,174,916	5,566,452,913	2,031,986,710	63,020,347	2,643,886,718	938,969,793
売買損	△ 108,774,956	△ 46,849,901	△ 28,386,552	△ 4,790,599,494	△ 29,534,813	△ 43,840,183
(C) 信託報酬等	△ 91,745,087	△ 80,652,606	△ 86,517,982	△ 84,959,384	△ 86,252,346	△ 83,102,516
(D) 当期損益金(A+B+C)	5,439,640,812	5,438,942,428	1,917,067,589	△ 4,812,554,857	2,528,090,942	812,017,485
(E) 前期繰越損益金	△ 34,413,395,178	△ 29,335,983,245	△ 24,210,716,981	△ 22,528,235,507	△ 27,594,640,441	△ 25,291,416,629
(F) 追加信託差損益金	△ 8,229,288,026	△ 8,346,640,088	△ 8,442,466,409	△ 8,548,898,989	△ 8,581,821,281	△ 8,569,422,790
(配当等相当額)	( 129,436,734,566)	( 128,722,279,378)	( 127,618,782,563)	( 126,113,020,449)	( 124,752,434,410)	( 123,084,815,336)
(売買損益相当額)	(△137,666,022,592)	(△137,068,919,466)	(△136,061,248,972)	(△134,661,919,438)	(△133,334,255,691)	(△131,654,238,126)
(G) 計(D+E+F)	△ 37,203,042,392	△ 32,243,680,905	△ 30,736,115,801	△ 35,889,689,353	△ 33,648,370,780	△ 33,048,821,934
(H) 収益分配金	△ 716,043,258	△ 711,853,075	△ 705,479,609	△ 696,868,159	△ 689,176,209	△ 679,790,993
次期繰越損益金(G+H)	△ 37,919,085,650	△ 32,955,533,980	△ 31,441,595,410	△ 36,586,557,512	△ 34,337,546,989	△ 33,728,612,927
追加信託差損益金	△ 8,229,288,026	△ 8,346,640,088	△ 8,442,466,409	△ 8,548,898,989	△ 8,581,821,281	△ 8,569,422,790
(配当等相当額)	( 129,443,316,617)	( 128,729,005,874)	( 127,623,474,531)	( 126,118,017,884)	( 124,759,241,367)	( 123,087,786,013)
(売買損益相当額)	(△137,672,604,643)	(△137,075,645,962)	(△136,065,940,940)	(△134,666,916,873)	(△133,341,062,648)	(△131,657,208,803)
分配準備積立金	6,093,587,345	6,008,211,086	5,914,393,469	5,725,902,866	5,782,374,412	5,616,043,019
繰越損益金	△ 35,783,384,969	△ 30,617,104,978	△ 28,913,522,470	△ 33,763,561,389	△ 31,538,100,120	△ 30,775,233,156

\* 損益の状況の中で(B)有価証券売買損益は各期末の評価換えによるものを含みます。

\* 損益の状況の中で(C)信託報酬等には信託報酬に対する消費税等相当額を含めて表示しています。

\* 損益の状況の中で(F)追加信託差損益金とあるのは、信託の追加設定の際、追加設定をした価額から元本を差し引いた差額分をいいます。

(注) 分配金の計算過程(2019年1月18日～2019年7月17日)は以下の通りです。

項 目	第128期	第129期	第130期	第131期	第132期	第133期
	2019年1月18日～ 2019年2月18日	2019年2月19日～ 2019年3月18日	2019年3月19日～ 2019年4月17日	2019年4月18日～ 2019年5月17日	2019年5月18日～ 2019年6月17日	2019年6月18日～ 2019年7月17日
a. 配当等収益(経費控除後)	839,277,735円	696,054,018円	703,259,933円	621,958,452円	831,460,234円	612,463,179円
b. 有価証券売買等損益(経費控除後・繰越欠損金控除後)	0円	0円	0円	0円	0円	0円
c. 信託約款に定める収益調整金	129,443,316,617円	128,729,005,874円	127,623,474,531円	126,118,017,884円	124,759,241,367円	123,087,786,013円
d. 信託約款に定める分配準備積立金	5,970,352,868円	6,024,010,143円	5,916,613,145円	5,800,812,573円	5,640,090,387円	5,683,370,833円
e. 分配対象収益(a+b+c+d)	136,252,947,220円	135,449,070,035円	134,243,347,609円	132,540,788,909円	131,230,791,988円	129,383,620,025円
f. 分配対象収益(1万口当たり)	3,805円	3,805円	3,805円	3,803円	3,808円	3,806円
g. 分配金	716,043,258円	711,853,075円	705,479,609円	696,868,159円	689,176,209円	679,790,993円
h. 分配金(1万口当たり)	20円	20円	20円	20円	20円	20円

## ○分配金のお知らせ

	第128期	第129期	第130期	第131期	第132期	第133期
1 万口当たり分配金（税込み）	20円	20円	20円	20円	20円	20円

※分配落ち後の基準価額が個別元本と同額または上回る場合、分配金は全額普通分配金となります。

※分配前の基準価額が個別元本を上回り、分配後の基準価額が個別元本を下回る場合、分配金は個別元本を上回る部分が普通分配金、下回る部分が元本払戻金（特別分配金）となります。

※分配前の基準価額が個別元本と同額または下回る場合、分配金は全額元本払戻金（特別分配金）となります。

## ○お知らせ

該当事項はございません。

## ○ (参考情報) 親投資信託の組入資産の明細

(2019年7月17日現在)

## &lt;外国債券マザーファンド&gt;

下記は、外国債券マザーファンド全体(265,288,032千口)の内容です。

## 外国公社債

## (A)外国(外貨建)公社債 種類別開示

区分	第133期末							
	額面金額	評価額		組入比率	うちBB格以下 組入比率	残存期間別組入比率		
		外貨建金額	邦貨換算金額			5年以上	2年以上	2年未満
アメリカ	千米ドル 2,485,030	千米ドル 2,613,764	千円 283,123,001	% 46.6	% -	% 22.1	% 14.6	% 9.9
カナダ	千カナダドル 122,580	千カナダドル 140,318	11,608,513	1.9	-	0.9	0.5	0.5
イギリス	千英ポンド 212,430	千英ポンド 282,742	38,000,588	6.3	-	5.1	1.0	0.2
スウェーデン	千スウェーデンクローナ 163,400	千スウェーデンクローナ 186,012	2,146,582	0.4	-	0.2	0.2	0.0
ノルウェー	千ノルウェークローネ 112,500	千ノルウェークローネ 117,888	1,488,935	0.2	-	0.1	0.1	0.0
デンマーク	千デンマーククローネ 148,070	千デンマーククローネ 195,499	3,178,823	0.5	-	0.4	0.1	0.0
ユーロ	千ユーロ	千ユーロ						
ドイツ	214,000	285,694	34,689,057	5.7	-	3.8	1.7	0.2
イタリア	378,000	466,618	56,656,844	9.3	-	5.6	2.8	0.9
フランス	374,370	491,230	59,645,158	9.8	-	6.6	2.5	0.7
オランダ	59,950	78,339	9,511,945	1.6	-	1.4	0.2	0.0
スペイン	252,950	325,666	39,542,382	6.5	-	4.0	1.8	0.7
ベルギー	92,900	123,789	15,030,463	2.5	-	1.8	0.7	0.0
オーストリア	50,700	66,031	8,017,577	1.3	-	1.0	0.3	0.0
フィンランド	23,300	26,625	3,232,862	0.5	-	0.3	0.2	0.0
アイルランド	41,180	47,454	5,761,985	0.9	-	0.6	0.3	0.0
ポーランド	千ズロチ 118,300	千ズロチ 129,837	3,702,954	0.6	-	0.2	0.4	0.0
シンガポール	千シンガポールドル 30,680	千シンガポールドル 32,253	2,571,287	0.4	-	0.2	0.1	0.1
マレーシア	千リンギ 103,600	千リンギ 107,435	2,828,782	0.5	-	0.3	0.2	0.0
オーストラリア	千豪ドル 139,580	千豪ドル 160,890	12,229,287	2.0	-	1.4	0.4	0.2
メキシコ	千メキシコペソ 800,600	千メキシコペソ 813,708	4,613,729	0.8	-	0.5	0.2	0.1
南アフリカ	千ランド 499,500	千ランド 466,259	3,618,170	0.6	-	0.5	0.1	0.0
合計	-	-	601,198,934	99.0	-	56.9	28.3	13.9

\* 邦貨換算金額は、第133期末の時価をわが国の対顧客電信売買相場の仲値により邦貨換算したものです。

\* 組入比率は、このファンドが組み入れているマザーファンドの純資産総額に対する評価額の割合。

\* 金額の単位未満は切り捨て。

\* 評価については金融商品取引業者、価格情報会社等よりデータを入手しています。

## (B) 外国(外貨建)公社債 銘柄別開示

銘柄	銘柄	第133期末				
		利率	額面金額	評価額		償還年月日
				外貨建金額	邦貨換算金額	
アメリカ		%	千米ドル	千米ドル	千円	
	国債証券					
	US TREASURY BOND	8.75	25,500	27,343	2,961,876	2020/8/15
	US TREASURY BOND	8.0	25,300	28,801	3,119,776	2021/11/15
	US TREASURY BOND	6.25	38,800	45,456	4,923,861	2023/8/15
	US TREASURY BOND	2.375	45,100	46,139	4,997,820	2024/8/15
	US TREASURY BOND	6.0	72,200	90,063	9,755,716	2026/2/15
	US TREASURY BOND	6.5	34,100	44,492	4,819,428	2026/11/15
	US TREASURY BOND	6.125	23,000	30,184	3,269,618	2027/11/15
	US TREASURY BOND	5.5	28,300	36,281	3,930,010	2028/8/15
	US TREASURY BOND	5.25	40,400	51,188	5,544,690	2028/11/15
	US TREASURY BOND	5.25	35,600	45,287	4,905,497	2029/2/15
	US TREASURY BOND	4.375	100	130	14,113	2038/2/15
	US TREASURY BOND	2.875	27,500	28,922	3,132,859	2043/5/15
	US TREASURY BOND	3.75	16,000	19,373	2,098,564	2043/11/15
	US TREASURY N/B	1.875	8,500	8,487	919,389	2020/6/30
	US TREASURY N/B	1.625	10,400	10,362	1,122,435	2020/6/30
	US TREASURY N/B	2.5	1,200	1,205	130,567	2020/6/30
	US TREASURY N/B	1.5	20,800	20,693	2,241,526	2020/7/15
	US TREASURY N/B	2.0	300	300	32,496	2020/7/31
	US TREASURY N/B	1.625	7,700	7,670	830,903	2020/7/31
	US TREASURY N/B	2.625	13,500	13,587	1,471,745	2020/7/31
	US TREASURY N/B	2.625	15,680	15,784	1,709,736	2020/8/15
	US TREASURY N/B	1.5	1,100	1,094	118,509	2020/8/15
	US TREASURY N/B	2.125	36,200	36,250	3,926,697	2020/8/31
	US TREASURY N/B	1.375	36,800	36,547	3,958,771	2020/8/31
	US TREASURY N/B	2.0	6,000	6,001	650,123	2020/9/30
	US TREASURY N/B	1.375	700	694	75,279	2020/9/30
	US TREASURY N/B	2.75	7,100	7,164	776,071	2020/9/30
	US TREASURY N/B	1.625	300	298	32,355	2020/10/15
	US TREASURY N/B	1.75	4,000	3,988	432,027	2020/10/31
	US TREASURY N/B	1.375	700	694	75,249	2020/10/31
	US TREASURY N/B	2.625	70,800	71,372	7,731,067	2020/11/15
	US TREASURY N/B	1.75	1,300	1,295	140,370	2020/11/15
	US TREASURY N/B	2.0	13,700	13,708	1,484,911	2020/11/30
	US TREASURY N/B	1.625	1,000	995	107,829	2020/11/30
	US TREASURY N/B	2.375	6,800	6,841	741,093	2020/12/31
	US TREASURY N/B	1.75	1,400	1,396	151,233	2020/12/31
	US TREASURY N/B	2.5	800	806	87,343	2020/12/31
	US TREASURY N/B	2.0	12,400	12,415	1,344,794	2021/1/15
	US TREASURY N/B	2.125	35,300	35,404	3,835,047	2021/1/31
	US TREASURY N/B	1.375	4,200	4,164	451,069	2021/1/31
	US TREASURY N/B	3.625	48,800	50,094	5,426,219	2021/2/15
	US TREASURY N/B	2.0	10,900	10,916	1,182,440	2021/2/28
	US TREASURY N/B	1.125	3,900	3,850	417,134	2021/2/28
	US TREASURY N/B	2.25	11,800	11,866	1,285,415	2021/3/31
	US TREASURY N/B	1.25	600	593	64,276	2021/3/31
	US TREASURY N/B	2.375	11,400	11,492	1,244,832	2021/4/15
	US TREASURY N/B	2.25	10,800	10,867	1,177,121	2021/4/30
	US TREASURY N/B	1.375	4,200	4,162	450,856	2021/4/30
	US TREASURY N/B	3.125	45,400	46,391	5,025,111	2021/5/15

## 野村外国債券インデックス Bコース（野村投資一任口座向け）

銘	柄	第133期末					
		利 率	額面金額	評 価 額		償還年月日	
				外貨建金額	邦貨換算金額		
アメリカ	国債証券		%	千米ドル	千米ドル	千円	
		US TREASURY N/B	2.625	1,000	1,013	109,762	2021/5/15
		US TREASURY N/B	2.0	17,900	17,938	1,943,093	2021/5/31
		US TREASURY N/B	1.375	300	297	32,191	2021/5/31
		US TREASURY N/B	2.625	3,700	3,752	406,435	2021/6/15
		US TREASURY N/B	2.125	34,000	34,172	3,701,582	2021/6/30
		US TREASURY N/B	1.125	800	788	85,423	2021/6/30
		US TREASURY N/B	2.625	2,100	2,130	230,804	2021/7/15
		US TREASURY N/B	2.25	10,600	10,680	1,156,893	2021/7/31
		US TREASURY N/B	1.125	3,800	3,743	405,506	2021/7/31
		US TREASURY N/B	2.125	25,000	25,130	2,722,174	2021/8/15
		US TREASURY N/B	2.0	6,800	6,818	738,618	2021/8/31
		US TREASURY N/B	2.125	16,000	16,091	1,743,004	2021/9/30
		US TREASURY N/B	1.125	9,650	9,499	1,029,037	2021/9/30
		US TREASURY N/B	2.0	16,800	16,855	1,825,747	2021/10/31
		US TREASURY N/B	1.25	1,900	1,873	202,978	2021/10/31
		US TREASURY N/B	2.0	10,300	10,337	1,119,749	2021/11/15
		US TREASURY N/B	1.875	1,000	1,000	108,362	2021/11/30
		US TREASURY N/B	1.75	3,700	3,690	399,750	2021/11/30
		US TREASURY N/B	2.125	12,400	12,480	1,351,877	2021/12/31
		US TREASURY N/B	2.0	6,700	6,724	728,408	2021/12/31
		US TREASURY N/B	1.5	8,000	7,931	859,180	2022/1/31
		US TREASURY N/B	1.875	14,000	14,006	1,517,190	2022/1/31
		US TREASURY N/B	2.0	33,700	33,834	3,664,928	2022/2/15
		US TREASURY N/B	1.75	7,300	7,282	788,820	2022/2/28
		US TREASURY N/B	1.875	3,500	3,501	379,268	2022/2/28
		US TREASURY N/B	1.75	9,900	9,875	1,069,687	2022/3/31
		US TREASURY N/B	1.875	500	500	54,223	2022/3/31
		US TREASURY N/B	1.75	70,300	70,118	7,595,263	2022/4/30
		US TREASURY N/B	1.875	25,300	25,315	2,742,208	2022/4/30
		US TREASURY N/B	1.75	11,100	11,070	1,199,158	2022/5/15
		US TREASURY N/B	1.875	1,700	1,701	184,316	2022/5/31
		US TREASURY N/B	1.75	2,900	2,891	313,219	2022/5/31
		US TREASURY N/B	2.125	27,100	27,324	2,959,781	2022/6/30
		US TREASURY N/B	1.75	100	99	10,804	2022/6/30
		US TREASURY N/B	2.0	100	100	10,880	2022/7/31
		US TREASURY N/B	1.875	1,000	1,000	108,396	2022/7/31
		US TREASURY N/B	1.625	10,300	10,231	1,108,243	2022/8/15
		US TREASURY N/B	1.875	20,000	20,014	2,167,923	2022/8/31
		US TREASURY N/B	1.75	900	897	97,198	2022/9/30
US TREASURY N/B	2.0	1,500	1,506	163,216	2022/10/31		
US TREASURY N/B	1.625	11,400	11,315	1,225,731	2022/11/15		
US TREASURY N/B	2.125	28,200	28,459	3,082,783	2022/12/31		
US TREASURY N/B	1.75	47,900	47,724	5,169,476	2023/1/31		
US TREASURY N/B	2.0	17,000	17,086	1,850,791	2023/2/15		
US TREASURY N/B	1.5	24,200	23,895	2,588,372	2023/2/28		
US TREASURY N/B	2.625	14,300	14,679	1,590,120	2023/2/28		
US TREASURY N/B	1.5	11,000	10,860	1,176,439	2023/3/31		
US TREASURY N/B	1.625	5,000	4,957	536,987	2023/4/30		
US TREASURY N/B	1.75	34,800	34,653	3,753,633	2023/5/15		
US TREASURY N/B	1.625	9,000	8,923	966,578	2023/5/31		



銘柄	柄	第133期末					
		利率	額面金額	評価額		償還年月日	
				外貨建金額	邦貨換算金額		
アメリカ		%	千米ドル	千米ドル	千円		
	国債証券	US TREASURY N/B	1.25	13,700	13,371	1,448,391	2023/7/31
		US TREASURY N/B	2.5	18,000	18,448	1,998,351	2023/8/15
		US TREASURY N/B	1.375	13,900	13,628	1,476,240	2023/8/31
		US TREASURY N/B	1.375	5,200	5,095	551,954	2023/9/30
		US TREASURY N/B	1.625	14,600	14,452	1,565,533	2023/10/31
		US TREASURY N/B	2.75	15,600	16,165	1,751,046	2023/11/15
		US TREASURY N/B	2.125	9,200	9,294	1,006,820	2023/11/30
		US TREASURY N/B	2.25	3,000	3,046	330,012	2023/12/31
		US TREASURY N/B	2.75	26,100	27,099	2,935,378	2024/2/15
		US TREASURY N/B	2.125	1,700	1,718	186,100	2024/3/31
		US TREASURY N/B	2.5	23,600	24,267	2,628,648	2024/5/15
		US TREASURY N/B	2.0	20,000	20,100	2,177,232	2024/6/30
		US TREASURY N/B	2.125	10,000	10,111	1,095,301	2024/7/31
		US TREASURY N/B	2.125	46,000	46,495	5,036,439	2024/9/30
		US TREASURY N/B	2.25	5,600	5,696	617,017	2024/10/31
		US TREASURY N/B	2.25	34,200	34,777	3,767,058	2024/11/15
		US TREASURY N/B	2.125	3,500	3,536	383,088	2024/11/30
		US TREASURY N/B	2.0	46,900	47,083	5,100,052	2025/2/15
		US TREASURY N/B	2.75	3,400	3,548	384,343	2025/2/28
		US TREASURY N/B	2.625	35,000	36,298	3,931,888	2025/3/31
		US TREASURY N/B	2.875	30,000	31,528	3,415,126	2025/4/30
		US TREASURY N/B	2.125	6,500	6,564	711,065	2025/5/15
		US TREASURY N/B	2.75	5,000	5,223	565,802	2025/6/30
		US TREASURY N/B	2.0	27,000	27,059	2,931,037	2025/8/15
		US TREASURY N/B	3.0	19,200	20,356	2,205,015	2025/9/30
		US TREASURY N/B	2.25	70,300	71,458	7,740,422	2025/11/15
		US TREASURY N/B	1.625	2,000	1,955	211,816	2026/2/15
		US TREASURY N/B	2.375	10,200	10,448	1,131,795	2026/4/30
		US TREASURY N/B	1.625	800	781	84,618	2026/5/15
		US TREASURY N/B	1.5	2,000	1,934	209,506	2026/8/15
		US TREASURY N/B	2.0	13,000	12,991	1,407,279	2026/11/15
		US TREASURY N/B	2.25	20,000	20,323	2,201,434	2027/2/15
		US TREASURY N/B	2.375	500	512	55,509	2027/5/15
		US TREASURY N/B	2.75	500	526	57,041	2028/2/15
		US TREASURY N/B	3.125	5,000	5,430	588,228	2028/11/15
		US TREASURY N/B	6.25	4,900	6,840	740,960	2030/5/15
		US TREASURY N/B	5.375	26,700	35,448	3,839,772	2031/2/15
		US TREASURY N/B	4.5	2,500	3,253	352,441	2036/2/15
		US TREASURY N/B	5.0	200	278	30,116	2037/5/15
		US TREASURY N/B	4.5	100	132	14,337	2038/5/15
		US TREASURY N/B	3.5	300	350	37,984	2039/2/15
		US TREASURY N/B	4.25	100	128	13,950	2039/5/15
		US TREASURY N/B	4.5	100	133	14,409	2039/8/15
		US TREASURY N/B	4.375	100	130	14,178	2039/11/15
		US TREASURY N/B	4.625	600	811	87,871	2040/2/15
		US TREASURY N/B	4.375	100	131	14,202	2040/5/15
		US TREASURY N/B	3.875	200	245	26,638	2040/8/15
		US TREASURY N/B	4.25	300	387	41,980	2040/11/15
		US TREASURY N/B	4.75	200	275	29,840	2041/2/15
		US TREASURY N/B	4.375	1,600	2,103	227,837	2041/5/15

## 野村外国債券インデックス Bコース (野村投資一任口座向け)

銘柄		第133期末					
		利率	額面金額	評価額		償還年月日	
				外貨建金額	邦貨換算金額		
アメリカ		%	千米ドル	千米ドル	千円		
国債証券	US TREASURY N/B	3.75	700	845	91,569	2041/8/15	
	US TREASURY N/B	3.125	4,300	4,730	512,389	2041/11/15	
	US TREASURY N/B	3.125	500	549	59,542	2042/2/15	
	US TREASURY N/B	3.0	3,000	3,229	349,839	2042/5/15	
	US TREASURY N/B	2.75	4,200	4,330	469,054	2042/8/15	
	US TREASURY N/B	2.75	17,600	18,137	1,964,667	2042/11/15	
	US TREASURY N/B	3.125	24,200	26,544	2,875,286	2043/2/15	
	US TREASURY N/B	3.625	14,000	16,628	1,801,175	2043/8/15	
	US TREASURY N/B	3.625	12,700	15,090	1,634,568	2044/2/15	
	US TREASURY N/B	3.375	18,900	21,590	2,338,660	2044/5/15	
	US TREASURY N/B	3.125	23,000	25,211	2,730,958	2044/8/15	
	US TREASURY N/B	3.0	36,900	39,595	4,288,976	2044/11/15	
	US TREASURY N/B	2.5	46,400	45,385	4,916,103	2045/2/15	
	US TREASURY N/B	3.0	21,700	23,305	2,524,447	2045/5/15	
	US TREASURY N/B	2.875	16,000	16,787	1,818,421	2045/8/15	
	US TREASURY N/B	3.0	14,400	15,471	1,675,818	2045/11/15	
	US TREASURY N/B	2.5	30,500	29,766	3,224,263	2046/2/15	
	US TREASURY N/B	2.5	25,600	24,971	2,704,966	2046/5/15	
	US TREASURY N/B	2.25	1,800	1,666	180,520	2046/8/15	
	US TREASURY N/B	2.875	14,200	14,902	1,614,209	2046/11/15	
	US TREASURY N/B	3.0	1,700	1,826	197,825	2047/5/15	
	US TREASURY N/B	2.75	3,400	3,477	376,718	2047/8/15	
	US TREASURY N/B	2.75	3,100	3,170	343,452	2047/11/15	
	US TREASURY N/B	3.0	9,500	10,199	1,104,770	2048/2/15	
US TREASURY N/B	3.125	6,100	6,708	726,620	2048/5/15		
US TREASURY N/B	3.0	11,700	12,572	1,361,800	2048/8/15		
US TREASURY N/B	3.0	1,400	1,505	163,057	2049/2/15		
US TREASURY N/B	2.875	3,500	3,675	398,076	2049/5/15		
小計					283,123,001		
カナダ			千カナダドル	千カナダドル			
国債証券	CANADA GOVERNMENT	2.75	5,500	5,687	470,485	2022/6/1	
	CANADIAN GOVERNMENT	1.75	700	701	57,996	2020/8/1	
	CANADIAN GOVERNMENT	0.75	3,800	3,761	311,183	2020/9/1	
	CANADIAN GOVERNMENT	2.0	1,200	1,205	99,731	2020/11/1	
	CANADIAN GOVERNMENT	2.25	9,900	9,996	827,045	2021/2/1	
	CANADIAN GOVERNMENT	0.75	11,700	11,541	954,815	2021/3/1	
	CANADIAN GOVERNMENT	3.25	12,750	13,144	1,087,453	2021/6/1	
	CANADIAN GOVERNMENT	1.5	1,800	1,798	148,797	2021/8/1	
	CANADIAN GOVERNMENT	0.75	300	295	24,410	2021/9/1	
	CANADIAN GOVERNMENT	0.5	2,600	2,531	209,395	2022/3/1	
	CANADIAN GOVERNMENT	1.0	6,700	6,591	545,317	2022/9/1	
	CANADIAN GOVERNMENT	1.75	1,600	1,612	133,408	2023/3/1	
	CANADIAN GOVERNMENT	1.5	4,600	4,596	380,242	2023/6/1	
	CANADIAN GOVERNMENT	2.0	1,100	1,120	92,717	2023/9/1	
	CANADIAN GOVERNMENT	2.25	1,600	1,653	136,762	2024/3/1	
	CANADIAN GOVERNMENT	2.5	7,200	7,531	623,044	2024/6/1	
	CANADIAN GOVERNMENT	2.25	5,400	5,617	464,768	2025/6/1	
	CANADIAN GOVERNMENT	1.5	2,000	1,993	164,895	2026/6/1	
	CANADIAN GOVERNMENT	8.0	4,750	6,985	577,945	2027/6/1	
	CANADIAN GOVERNMENT	1.0	200	191	15,837	2027/6/1	

## 野村外国債券インデックス Bコース (野村投資一任口座向け)

銘柄		第133期末				
		利率	額面金額	評価額		償還年月日
				外貨建金額	邦貨換算金額	
カナダ		%	千カナダドル	千カナダドル	千円	
国債証券	CANADIAN GOVERNMENT	2.0	100	103	8,550	2028/6/1
	CANADIAN GOVERNMENT	5.75	10,080	13,855	1,146,270	2029/6/1
	CANADIAN GOVERNMENT	5.75	4,200	6,307	521,786	2033/6/1
	CANADIAN GOVERNMENT	5.0	3,200	4,782	395,666	2037/6/1
	CANADIAN GOVERNMENT	4.0	8,200	11,465	948,580	2041/6/1
	CANADIAN GOVERNMENT	3.5	10,400	14,119	1,168,102	2045/12/1
	CANADIAN GOVERNMENT	2.75	300	365	30,219	2048/12/1
	CANADIAN GOVERNMENT	2.0	600	631	52,245	2051/12/1
	CANADIAN GOVERNMENT	2.75	100	130	10,837	2064/12/1
小計					11,608,513	
イギリス			千英ポンド	千英ポンド		
国債証券	UK TREASURY	2.0	490	496	66,768	2020/7/22
	UK TREASURY	3.75	350	362	48,716	2020/9/7
	UK TREASURY	1.5	6,300	6,387	858,514	2021/1/22
	UK TREASURY	8.0	140	159	21,458	2021/6/7
	UK TREASURY	3.75	670	715	96,202	2021/9/7
	UK TREASURY	4.0	4,350	4,744	637,631	2022/3/7
	UK TREASURY	0.5	2,900	2,896	389,249	2022/7/22
	UK TREASURY	1.75	8,500	8,818	1,185,148	2022/9/7
	UK TREASURY	0.75	22,700	22,860	3,072,419	2023/7/22
	UK TREASURY	2.25	3,800	4,062	545,944	2023/9/7
	UK TREASURY	1.0	1,200	1,223	164,400	2024/4/22
	UK TREASURY	2.75	9,050	10,039	1,349,348	2024/9/7
	UK TREASURY	5.0	11,850	14,740	1,981,116	2025/3/7
	UK TREASURY	2.0	1,200	1,302	175,014	2025/9/7
	UK TREASURY	1.5	700	740	99,520	2026/7/22
	UK TREASURY	4.25	9,630	12,406	1,667,371	2027/12/7
	UK TREASURY	1.625	200	214	28,816	2028/10/22
	UK TREASURY	6.0	6,900	10,156	1,365,036	2028/12/7
	UK TREASURY	4.75	5,700	8,062	1,083,620	2030/12/7
	UK TREASURY	4.25	5,250	7,284	979,020	2032/6/7
	UK TREASURY	4.5	6,600	9,664	1,298,892	2034/9/7
	UK TREASURY	4.25	2,900	4,220	567,295	2036/3/7
	UK TREASURY	4.75	2,300	3,663	492,366	2038/12/7
	UK TREASURY	4.25	4,500	6,819	916,513	2039/9/7
	UK TREASURY	4.25	3,500	5,374	722,299	2040/12/7
	UK TREASURY	4.5	5,500	8,916	1,198,317	2042/12/7
	UK TREASURY	3.5	23,600	34,068	4,578,868	2045/1/22
	UK TREASURY	4.25	6,700	10,986	1,476,607	2046/12/7
	UK TREASURY	1.5	2,800	2,845	382,416	2047/7/22
	UK TREASURY	1.75	1,600	1,723	231,641	2049/1/22
	UK TREASURY	4.25	5,350	9,091	1,221,936	2049/12/7
UK TREASURY	3.75	8,750	14,214	1,910,412	2052/7/22	
UK TREASURY	1.75	3,600	4,017	539,965	2057/7/22	
UK TREASURY	2.5	200	279	37,599	2065/7/22	
UK TREASURY	3.5	2,950	5,226	702,483	2068/7/22	
UK TSY 3 1/4% 2044	3.25	22,900	31,553	4,240,845	2044/1/22	
UNITED KINGDOM(GOVERNMENT)	4.25	6,800	12,401	1,666,807	2055/12/7	
小計					38,000,588	

## 野村外国債券インデックス Bコース（野村投資一任口座向け）

銘柄		第133期末					
		利率	額面金額	評価額		償還年月日	
				外貨建金額	邦貨換算金額		
スウェーデン		%	千スウェーデンクローナ	千スウェーデンクローナ	千円		
国債証券	SWEDISH GOVERNMENT	5.0	1,700	1,832	21,146	2020/12/1	
	SWEDISH GOVERNMENT	3.5	48,150	53,781	620,634	2022/6/1	
	SWEDISH GOVERNMENT	1.5	29,900	32,478	374,801	2023/11/13	
	SWEDISH GOVERNMENT	2.5	34,350	40,005	461,666	2025/5/12	
	SWEDISH GOVERNMENT	1.0	12,000	13,040	150,489	2026/11/12	
	SWEDISH GOVERNMENT	0.75	16,800	17,993	207,640	2028/5/12	
	SWEDISH GOVERNMENT	0.75	10,000	10,676	123,207	2029/11/12	
	SWEDISH GOVERNMENT	3.5	10,500	16,204	186,996	2039/3/30	
小計					2,146,582		
ノルウェー			千ノルウェークローネ	千ノルウェークローネ			
国債証券	NORWEGIAN GOVERNMENT	3.75	20,600	21,524	271,859	2021/5/25	
	NORWEGIAN GOVERNMENT	2.0	13,300	13,633	172,186	2023/5/24	
	NORWEGIAN GOVERNMENT	3.0	44,900	48,238	609,249	2024/3/14	
	NORWEGIAN GOVERNMENT	1.75	4,700	4,797	60,586	2025/3/13	
	NORWEGIAN GOVERNMENT	1.5	4,700	4,729	59,732	2026/2/19	
	NORWEGIAN GOVERNMENT	1.75	9,600	9,792	123,685	2027/2/17	
	NORWEGIAN GOVERNMENT	2.0	7,200	7,503	94,764	2028/4/26	
	NORWEGIAN GOVERNMENT	1.75	7,500	7,669	96,870	2029/9/6	
小計					1,488,935		
デンマーク			千デンマーククローネ	千デンマーククローネ			
国債証券	KINGDOM OF DENMARK	0.25	2,700	2,736	44,503	2020/11/15	
	KINGDOM OF DENMARK	3.0	34,100	37,111	603,440	2021/11/15	
	KINGDOM OF DENMARK	1.5	16,070	17,603	286,226	2023/11/15	
	KINGDOM OF DENMARK	1.75	36,600	41,974	682,508	2025/11/15	
	KINGDOM OF DENMARK	0.5	12,200	13,127	213,448	2027/11/15	
	KINGDOM OF DENMARK	0.5	5,900	6,340	103,100	2029/11/15	
	KINGDOM OF DENMARK	4.5	40,500	76,604	1,245,596	2039/11/15	
小計					3,178,823		
ユーロ			千ユーロ	千ユーロ			
ドイツ	国債証券	BUNDESBLIGATION	0.25	100	101	12,288	2020/10/16
		BUNDESBLIGATION	—	1,600	1,620	196,772	2021/4/9
		BUNDESBLIGATION	—	3,300	3,368	409,040	2022/4/8
		BUNDESBLIGATION	—	1,900	1,946	236,320	2022/10/7
		BUNDESBLIGATION	—	1,000	1,027	124,735	2023/4/14
		BUNDESREPUB. DEUTSCHLAND	3.0	100	103	12,578	2020/7/4
		BUNDESREPUB. DEUTSCHLAND	2.25	100	103	12,553	2020/9/4
		BUNDESREPUB. DEUTSCHLAND	2.5	4,900	5,138	623,914	2021/1/4
		BUNDESREPUB. DEUTSCHLAND	3.25	4,800	5,179	628,934	2021/7/4
		BUNDESREPUB. DEUTSCHLAND	2.25	6,400	6,812	827,217	2021/9/4
		BUNDESREPUB. DEUTSCHLAND	2.0	14,300	15,282	1,855,607	2022/1/4
		BUNDESREPUB. DEUTSCHLAND	1.75	6,500	6,987	848,390	2022/7/4
		BUNDESREPUB. DEUTSCHLAND	1.5	5,000	5,356	650,416	2022/9/4
		BUNDESREPUB. DEUTSCHLAND	1.5	3,000	3,242	393,717	2023/2/15
		BUNDESREPUB. DEUTSCHLAND	1.5	11,000	11,944	1,450,336	2023/5/15
		BUNDESREPUB. DEUTSCHLAND	2.0	5,600	6,226	756,004	2023/8/15
		BUNDESREPUB. DEUTSCHLAND	6.25	13,900	18,274	2,218,902	2024/1/4
		BUNDESREPUB. DEUTSCHLAND	1.75	1,700	1,891	229,635	2024/2/15
		BUNDESREPUB. DEUTSCHLAND	1.5	1,500	1,658	201,401	2024/5/15
		BUNDESREPUB. DEUTSCHLAND	1.0	5,700	6,181	750,562	2024/8/15
BUNDESREPUB. DEUTSCHLAND	0.5	2,700	2,868	348,353	2025/2/15		

## 野村外国債券インデックス Bコース (野村投資一任口座向け)

銘柄			第133期末				償還年月日
			利率	額面金額	評価額		
					外貨建金額	邦貨換算金額	
ユーロ		%	千ユーロ	千ユーロ	千円		
ドイツ	国債証券	BUNDESREPUB. DEUTSCHLAND	1.0	9,100	9,986	1,212,618	2025/8/15
		BUNDESREPUB. DEUTSCHLAND	0.5	8,800	9,411	1,142,767	2026/2/15
		BUNDESREPUB. DEUTSCHLAND	—	1,000	1,036	125,806	2026/8/15
		BUNDESREPUB. DEUTSCHLAND	0.25	700	738	89,688	2027/2/15
		BUNDESREPUB. DEUTSCHLAND	6.5	19,400	30,313	3,680,708	2027/7/4
		BUNDESREPUB. DEUTSCHLAND	0.5	1,000	1,076	130,700	2027/8/15
		BUNDESREPUB. DEUTSCHLAND	5.625	8,200	12,479	1,515,240	2028/1/4
		BUNDESREPUB. DEUTSCHLAND	0.5	2,000	2,155	261,689	2028/2/15
		BUNDESREPUB. DEUTSCHLAND	4.75	6,300	9,257	1,124,011	2028/7/4
		BUNDESREPUB. DEUTSCHLAND	6.25	7,500	12,738	1,546,666	2030/1/4
		BUNDESREPUB. DEUTSCHLAND	5.5	6,200	10,352	1,256,941	2031/1/4
		BUNDESREPUB. DEUTSCHLAND	4.75	8,800	15,191	1,844,562	2034/7/4
		BUNDESREPUB. DEUTSCHLAND	4.0	3,400	5,754	698,689	2037/1/4
		BUNDESREPUB. DEUTSCHLAND	4.25	5,700	10,362	1,258,264	2039/7/4
		BUNDESREPUB. DEUTSCHLAND	4.75	6,800	13,313	1,616,564	2040/7/4
		BUNDESREPUB. DEUTSCHLAND	3.25	3,900	6,582	799,221	2042/7/4
		BUNDESREPUB. DEUTSCHLAND	2.5	7,300	11,261	1,367,346	2044/7/4
BUNDESREPUB. DEUTSCHLAND	2.5	7,200	11,334	1,376,177	2046/8/15		
BUNDESREPUB. DEUTSCHLAND	1.25	5,600	7,031	853,706	2048/8/15		
イタリア	国債証券	BUONI POLIENNALI DEL TES	4.0	9,000	9,416	1,143,321	2020/9/1
		BUONI POLIENNALI DEL TES	0.2	1,000	1,004	121,922	2020/10/15
		BUONI POLIENNALI DEL TES	0.65	2,000	2,020	245,278	2020/11/1
		BUONI POLIENNALI DEL TES	3.75	12,650	13,435	1,631,392	2021/3/1
		BUONI POLIENNALI DEL TES	0.05	100	99	12,100	2021/4/15
		BUONI POLIENNALI DEL TES	3.75	12,200	13,017	1,580,528	2021/5/1
		BUONI POLIENNALI DEL TES	0.45	5,100	5,143	624,548	2021/6/1
		BUONI POLIENNALI DEL TES	3.75	8,000	8,593	1,043,434	2021/8/1
		BUONI POLIENNALI DEL TES	4.75	14,400	15,804	1,918,921	2021/9/1
		BUONI POLIENNALI DEL TES	2.3	400	419	50,899	2021/10/15
		BUONI POLIENNALI DEL TES	0.35	550	552	67,084	2021/11/1
		BUONI POLIENNALI DEL TES	2.15	100	104	12,707	2021/12/15
		BUONI POLIENNALI DEL TES	5.0	18,400	20,663	2,508,925	2022/3/1
		BUONI POLIENNALI DEL TES	1.2	300	307	37,289	2022/4/1
		BUONI POLIENNALI DEL TES	1.35	400	411	49,908	2022/4/15
		BUONI POLIENNALI DEL TES	0.9	400	405	49,281	2022/8/1
		BUONI POLIENNALI DEL TES	5.5	7,400	8,555	1,038,765	2022/9/1
		BUONI POLIENNALI DEL TES	1.45	3,100	3,197	388,297	2022/9/15
		BUONI POLIENNALI DEL TES	5.5	30,400	35,340	4,290,982	2022/11/1
		BUONI POLIENNALI DEL TES	0.95	100	101	12,314	2023/3/15
		BUONI POLIENNALI DEL TES	4.5	1,100	1,260	153,024	2023/5/1
		BUONI POLIENNALI DEL TES	4.75	500	581	70,599	2023/8/1
		BUONI POLIENNALI DEL TES	9.0	18,700	25,239	3,064,566	2023/11/1
		BUONI POLIENNALI DEL TES	4.5	15,900	18,564	2,254,142	2024/3/1
		BUONI POLIENNALI DEL TES	1.85	1,000	1,049	127,442	2024/5/15
		BUONI POLIENNALI DEL TES	3.75	5,800	6,620	803,885	2024/9/1
		BUONI POLIENNALI DEL TES	1.45	4,700	4,832	586,767	2024/11/15
		BUONI POLIENNALI DEL TES	5.0	16,800	20,467	2,485,189	2025/3/1
BUONI POLIENNALI DEL TES	1.45	5,300	5,405	656,332	2025/5/15		
BUONI POLIENNALI DEL TES	1.5	3,000	3,083	374,381	2025/6/1		
BUONI POLIENNALI DEL TES	2.0	3,000	3,167	384,585	2025/12/1		

## 野村外国債券インデックス Bコース (野村投資一任口座向け)

銘柄		第133期末					
		利率	額面金額	評価額		償還年月日	
				外貨建金額	邦貨換算金額		
ユーロ		%	千ユーロ	千ユーロ	千円		
イタリア	国債証券	BUONI POLIENNALI DEL TES	4.5	11,500	13,955	1,694,446	2026/3/1
		BUONI POLIENNALI DEL TES	2.1	2,000	2,117	257,070	2026/7/15
		BUONI POLIENNALI DEL TES	7.25	17,100	24,218	2,940,638	2026/11/1
		BUONI POLIENNALI DEL TES	6.5	21,500	30,117	3,656,830	2027/11/1
		BUONI POLIENNALI DEL TES	4.75	5,800	7,460	905,858	2028/9/1
		BUONI POLIENNALI DEL TES	5.25	19,700	26,409	3,206,680	2029/11/1
		BUONI POLIENNALI DEL TES	6.0	18,300	26,406	3,206,325	2031/5/1
		BUONI POLIENNALI DEL TES	1.65	500	492	59,787	2032/3/1
		BUONI POLIENNALI DEL TES	5.75	10,900	15,763	1,914,013	2033/2/1
		BUONI POLIENNALI DEL TES	2.45	6,400	6,799	825,578	2033/9/1
		BUONI POLIENNALI DEL TES	5.0	12,100	16,695	2,027,177	2034/8/1
		BUONI POLIENNALI DEL TES	4.0	1,500	1,890	229,574	2037/2/1
		BUONI POLIENNALI DEL TES	2.95	500	547	66,532	2038/9/1
		BUONI POLIENNALI DEL TES	5.0	8,000	11,306	1,372,823	2039/8/1
		BUONI POLIENNALI DEL TES	5.0	13,300	18,779	2,280,219	2040/9/1
		BUONI POLIENNALI DEL TES	4.75	14,800	20,742	2,518,517	2044/9/1
		BUONI POLIENNALI DEL TES	3.25	5,300	6,066	736,644	2046/9/1
		BUONI POLIENNALI DEL TES	3.45	2,800	3,287	399,165	2048/3/1
BUONI POLIENNALI DEL TES	3.85	2,000	2,487	301,971	2049/9/1		
BUONI POLIENNALI DEL TES	2.8	2,200	2,208	268,165	2067/3/1		
フランス	国債証券	FRANCE (GOVT OF)	—	5,700	5,763	699,748	2021/2/25
		FRANCE (GOVT OF)	—	8,000	8,098	983,375	2021/5/25
		FRANCE (GOVT OF)	—	400	406	49,385	2022/2/25
		FRANCE (GOVT OF)	—	3,000	3,069	372,729	2023/3/25
		FRANCE (GOVT OF)	1.75	5,970	6,522	791,904	2023/5/25
		FRANCE (GOVT OF)	—	100	102	12,437	2024/3/25
		FRANCE (GOVT OF)	2.25	10,500	11,931	1,448,770	2024/5/25
		FRANCE (GOVT OF)	0.5	11,000	11,594	1,407,743	2025/5/25
		FRANCE (GOVT OF)	0.5	1,800	1,902	231,035	2026/5/25
		FRANCE (GOVT OF)	1.0	2,500	2,737	332,406	2027/5/25
		FRANCE (GOVT OF)	0.75	2,000	2,150	261,154	2028/11/25
		FRANCE (GOVT OF)	2.5	12,000	15,167	1,841,580	2030/5/25
		FRANCE (GOVT OF)	1.25	4,000	4,512	547,863	2034/5/25
		FRANCE (GOVT OF)	1.25	100	112	13,628	2036/5/25
		FRANCE (GOVT OF)	1.75	100	121	14,748	2039/6/25
		FRANCE (GOVT OF)	2.0	7,600	9,713	1,179,397	2048/5/25
		FRANCE GOVERNMENT O. A. T	2.5	7,900	8,217	997,759	2020/10/25
		FRANCE GOVERNMENT O. A. T	0.25	1,100	1,113	135,183	2020/11/25
		FRANCE GOVERNMENT O. A. T	3.75	11,800	12,729	1,545,671	2021/4/25
		FRANCE GOVERNMENT O. A. T	3.25	17,600	19,188	2,329,888	2021/10/25
		FRANCE GOVERNMENT O. A. T	3.0	9,500	10,479	1,272,449	2022/4/25
		FRANCE GOVERNMENT O. A. T	—	7,200	7,339	891,114	2022/5/25
		FRANCE GOVERNMENT O. A. T	2.25	17,600	19,295	2,342,889	2022/10/25
		FRANCE GOVERNMENT O. A. T	8.5	7,200	9,717	1,179,847	2023/4/25
		FRANCE GOVERNMENT O. A. T	4.25	29,300	35,457	4,305,236	2023/10/25
		FRANCE GOVERNMENT O. A. T	1.75	3,000	3,361	408,158	2024/11/25
		FRANCE GOVERNMENT O. A. T	6.0	19,800	27,818	3,377,686	2025/10/25
		FRANCE GOVERNMENT O. A. T	1.0	6,000	6,523	792,083	2025/11/25
FRANCE GOVERNMENT O. A. T	3.5	34,100	43,136	5,237,633	2026/4/25		
FRANCE GOVERNMENT O. A. T	2.75	7,200	8,971	1,089,283	2027/10/25		

## 野村外国債券インデックス Bコース (野村投資一任口座向け)

銘柄			第133期末				
			利率	額面金額	評価額		償還年月日
					外貨建金額	邦貨換算金額	
ユーロ			%	千ユーロ	千ユーロ	千円	
フランス	国債証券	FRANCE GOVERNMENT O. A. T	5.5	27,000	41,721	5,065,854	2029/4/25
		FRANCE GOVERNMENT O. A. T	1.5	13,500	15,634	1,898,358	2031/5/25
		FRANCE GOVERNMENT O. A. T	5.75	22,100	38,181	4,636,052	2032/10/25
		FRANCE GOVERNMENT O. A. T	4.75	7,300	12,228	1,484,796	2035/4/25
		FRANCE GOVERNMENT O. A. T	4.0	3,300	5,401	655,897	2038/10/25
		FRANCE GOVERNMENT O. A. T	4.5	17,500	31,296	3,800,022	2041/4/25
		FRANCE GOVERNMENT O. A. T	3.25	21,200	33,360	4,050,682	2045/5/25
		FRANCE GOVERNMENT O. A. T	4.0	5,200	9,852	1,196,274	2055/4/25
		FRANCE GOVERNMENT O. A. T	4.0	3,200	6,295	764,427	2060/4/25
オランダ	国債証券	NETHERLANDS GOVERNMENT	3.5	200	208	25,294	2020/7/15
		NETHERLANDS GOVERNMENT	3.25	650	701	85,232	2021/7/15
		NETHERLANDS GOVERNMENT	—	300	305	37,072	2022/1/15
		NETHERLANDS GOVERNMENT	2.25	500	545	66,174	2022/7/15
		NETHERLANDS GOVERNMENT	3.75	600	694	84,362	2023/1/15
		NETHERLANDS GOVERNMENT	7.5	3,800	4,903	595,385	2023/1/15
		NETHERLANDS GOVERNMENT	1.75	1,400	1,535	186,476	2023/7/15
		NETHERLANDS GOVERNMENT	—	100	102	12,461	2024/1/15
		NETHERLANDS GOVERNMENT	2.0	13,500	15,244	1,851,019	2024/7/15
		NETHERLANDS GOVERNMENT	0.25	1,500	1,564	190,016	2025/7/15
		NETHERLANDS GOVERNMENT	0.5	4,000	4,250	516,035	2026/7/15
		NETHERLANDS GOVERNMENT	0.75	4,000	4,338	526,744	2027/7/15
		NETHERLANDS GOVERNMENT	5.5	7,300	10,942	1,328,662	2028/1/15
		NETHERLANDS GOVERNMENT	0.75	1,000	1,089	132,268	2028/7/15
		NETHERLANDS GOVERNMENT	0.25	3,000	3,116	378,461	2029/7/15
		NETHERLANDS GOVERNMENT	2.5	4,600	6,141	745,640	2033/1/15
		NETHERLANDS GOVERNMENT	4.0	3,100	5,165	627,240	2037/1/15
NETHERLANDS GOVERNMENT	3.75	3,900	6,874	834,677	2042/1/15		
NETHERLANDS GOVERNMENT	2.75	6,500	10,613	1,288,717	2047/1/15		
スペイン	国債証券	BONOS Y OBLIG DEL ESTADO	1.15	400	406	49,392	2020/7/30
		BONOS Y OBLIG DEL ESTADO	4.85	10,200	10,902	1,323,794	2020/10/31
		BONOS Y OBLIG DEL ESTADO	0.05	3,600	3,629	440,702	2021/1/31
		BONOS Y OBLIG DEL ESTADO	5.5	19,400	21,480	2,608,145	2021/4/30
		BONOS Y OBLIG DEL ESTADO	0.75	5,900	6,048	734,409	2021/7/30
		BONOS Y OBLIG DEL ESTADO	0.05	3,000	3,034	368,460	2021/10/31
		BONOS Y OBLIG DEL ESTADO	5.85	14,550	16,884	2,050,145	2022/1/31
		BONOS Y OBLIG DEL ESTADO	0.4	4,350	4,453	540,721	2022/4/30
		BONOS Y OBLIG DEL ESTADO	0.45	5,300	5,440	660,643	2022/10/31
		BONOS Y OBLIG DEL ESTADO	5.4	13,500	16,240	1,971,895	2023/1/31
		BONOS Y OBLIG DEL ESTADO	0.35	5,300	5,429	659,240	2023/7/30
		BONOS Y OBLIG DEL ESTADO	4.4	5,300	6,356	771,751	2023/10/31
		BONOS Y OBLIG DEL ESTADO	4.8	14,600	17,934	2,177,615	2024/1/31
		BONOS Y OBLIG DEL ESTADO	3.8	7,800	9,270	1,125,647	2024/4/30
		BONOS Y OBLIG DEL ESTADO	2.75	450	518	62,966	2024/10/31
		BONOS Y OBLIG DEL ESTADO	1.6	900	985	119,627	2025/4/30
		BONOS Y OBLIG DEL ESTADO	4.65	15,100	19,347	2,349,196	2025/7/30
		BONOS Y OBLIG DEL ESTADO	2.15	5,000	5,668	688,212	2025/10/31
		BONOS Y OBLIG DEL ESTADO	1.95	6,000	6,756	820,356	2026/4/30
		BONOS Y OBLIG DEL ESTADO	5.9	22,400	31,473	3,821,570	2026/7/30
BONOS Y OBLIG DEL ESTADO	1.45	3,100	3,393	412,084	2027/10/31		
BONOS Y OBLIG DEL ESTADO	1.4	2,000	2,188	265,742	2028/4/30		

## 野村外国債券インデックス Bコース (野村投資一任口座向け)

銘柄		第133期末					償還年月日
		利率	額面金額	評価額			
				外貨建金額	邦貨換算金額		
ユーロ		%	千ユーロ	千ユーロ	千円		
スペイン	国債証券	BONOS Y OBLIG DEL ESTADO	1.4	5,000	5,452	662,042	2028/7/30
		BONOS Y OBLIG DEL ESTADO	5.15	9,300	13,335	1,619,168	2028/10/31
		BONOS Y OBLIG DEL ESTADO	1.95	2,000	2,298	279,024	2030/7/30
		BONOS Y OBLIG DEL ESTADO	2.35	6,400	7,713	936,546	2033/7/30
		BONOS Y OBLIG DEL ESTADO	4.9	3,000	5,114	621,052	2040/7/30
		BONOS Y OBLIG DEL ESTADO	4.7	8,400	14,139	1,716,777	2041/7/30
		BONOS Y OBLIG DEL ESTADO	5.15	8,100	14,789	1,795,735	2044/10/31
		BONOS Y OBLIG DEL ESTADO	2.9	4,000	5,349	649,578	2046/10/31
		BONOS Y OBLIG DEL ESTADO	2.7	4,300	5,576	677,114	2048/10/31
		BONOS Y OBLIG DEL ESTADO	3.45	2,400	3,670	445,643	2066/7/30
		SPANISH GOVERNMENT	6.0	16,000	24,447	2,968,452	2029/1/31
SPANISH GOVERNMENT	5.75	14,900	24,409	2,963,762	2032/7/30		
SPANISH GOVERNMENT	4.2	1,000	1,524	185,160	2037/1/31		
ベルギー	国債証券	BELGIUM KINGDOM	3.75	1,700	1,789	217,292	2020/9/28
		BELGIUM KINGDOM	4.25	700	776	94,224	2021/9/28
		BELGIUM KINGDOM	4.0	7,400	8,339	1,012,582	2022/3/28
		BELGIUM KINGDOM	4.25	6,400	7,394	897,847	2022/9/28
		BELGIUM KINGDOM	2.25	7,900	8,790	1,067,311	2023/6/22
		BELGIUM KINGDOM	0.2	2,900	2,987	362,716	2023/10/22
		BELGIUM KINGDOM	2.6	4,000	4,608	559,551	2024/6/22
		BELGIUM KINGDOM	0.5	1,000	1,048	127,276	2024/10/22
		BELGIUM KINGDOM	0.8	1,000	1,065	129,312	2025/6/22
		BELGIUM KINGDOM	4.5	8,400	11,103	1,348,239	2026/3/28
		BELGIUM KINGDOM	1.0	1,000	1,085	131,850	2026/6/22
		BELGIUM KINGDOM	0.8	2,000	2,147	260,744	2027/6/22
		BELGIUM KINGDOM	0.8	1,000	1,072	130,174	2028/6/22
		BELGIUM KINGDOM	0.9	1,000	1,082	131,396	2029/6/22
		BELGIUM KINGDOM	1.0	1,500	1,635	198,584	2031/6/22
		BELGIUM KINGDOM	4.0	3,500	5,142	624,370	2032/3/28
		BELGIUM KINGDOM	1.25	500	559	67,976	2033/4/22
		BELGIUM KINGDOM	1.45	1,000	1,140	138,458	2037/6/22
		BELGIUM KINGDOM	1.9	500	610	74,106	2038/6/22
		BELGIUM KINGDOM	4.25	5,400	9,177	1,114,345	2041/3/28
		BELGIUM KINGDOM	3.75	5,500	9,186	1,115,423	2045/6/22
BELGIUM KINGDOM	1.6	2,900	3,359	407,887	2047/6/22		
BELGIUM KINGDOM	1.7	1,000	1,172	142,324	2050/6/22		
BELGIUM KINGDOM	2.25	1,200	1,580	191,919	2057/6/22		
BELGIUM KINGDOM	2.15	1,000	1,302	158,194	2066/6/22		
BELGIUM KINGDOM GOVT	5.5	11,500	17,086	2,074,646	2028/3/28		
BELGIUM KINGDOM GOVT	5.0	11,000	18,544	2,251,703	2035/3/28		
オーストリア	国債証券	REPUBLIC OF AUSTRIA	3.9	1,800	1,880	228,281	2020/7/15
		REPUBLIC OF AUSTRIA	3.5	1,100	1,200	145,743	2021/9/15
		REPUBLIC OF AUSTRIA	3.65	1,000	1,119	135,941	2022/4/20
		REPUBLIC OF AUSTRIA	—	1,600	1,632	198,179	2022/9/20
		REPUBLIC OF AUSTRIA	3.4	4,200	4,771	579,338	2022/11/22
		REPUBLIC OF AUSTRIA	—	4,000	4,091	496,729	2023/7/15
		REPUBLIC OF AUSTRIA	1.75	1,550	1,704	206,968	2023/10/20
		REPUBLIC OF AUSTRIA	1.65	3,700	4,119	500,145	2024/10/21
		REPUBLIC OF AUSTRIA	1.2	1,300	1,431	173,793	2025/10/20
		REPUBLIC OF AUSTRIA	4.85	5,400	7,300	886,397	2026/3/15



## 野村外国債券インデックス Bコース（野村投資一任口座向け）

銘柄			第133期末				
			利率	額面金額	評価額		償還年月日
					外貨建金額	邦貨換算金額	
ユーロ			%	千ユーロ	千ユーロ	千円	
オーストリア	国債証券	REPUBLIC OF AUSTRIA	0.75	2,000	2,151	261,187	2026/10/20
		REPUBLIC OF AUSTRIA	6.25	7,600	11,591	1,407,437	2027/7/15
		REPUBLIC OF AUSTRIA	2.4	3,100	4,045	491,253	2034/5/23
		REPUBLIC OF AUSTRIA	4.15	1,900	3,115	378,309	2037/3/15
		REPUBLIC OF AUSTRIA	3.15	5,700	9,085	1,103,192	2044/6/20
		REPUBLIC OF AUSTRIA	1.5	3,000	3,612	438,678	2047/2/20
		REPUBLIC OF AUSTRIA	3.8	950	1,955	237,467	2062/1/26
		REPUBLIC OF AUSTRIA	2.1	800	1,223	148,532	2117/9/20
フィンランド	国債証券	FINNISH GOVERNMENT	0.375	1,000	1,012	122,912	2020/9/15
		FINNISH GOVERNMENT	3.5	1,200	1,288	156,420	2021/4/15
		FINNISH GOVERNMENT	—	1,500	1,526	185,400	2022/4/15
		FINNISH GOVERNMENT	1.625	2,200	2,358	286,397	2022/9/15
		FINNISH GOVERNMENT	1.5	1,200	1,295	157,303	2023/4/15
		FINNISH GOVERNMENT	—	400	409	49,714	2023/9/15
		FINNISH GOVERNMENT	2.0	2,900	3,251	394,759	2024/4/15
		FINNISH GOVERNMENT	4.0	3,600	4,565	554,389	2025/7/4
		FINNISH GOVERNMENT	0.875	100	107	13,089	2025/9/15
		FINNISH GOVERNMENT	0.5	2,000	2,112	256,512	2026/4/15
		FINNISH GOVERNMENT	2.75	3,300	4,164	505,688	2028/7/4
		FINNISH GOVERNMENT	0.5	400	421	51,151	2029/9/15
		FINNISH GOVERNMENT	0.75	800	861	104,621	2031/4/15
		FINNISH GOVERNMENT	1.125	1,500	1,690	205,235	2034/4/15
		FINNISH GOVERNMENT	2.625	400	590	71,742	2042/7/4
FINNISH GOVERNMENT	1.375	800	967	117,522	2047/4/15		
アイルランド	国債証券	IRISH GOVERNMENT	5.0	500	535	65,002	2020/10/18
		IRISH GOVERNMENT	5.4	2,430	3,210	389,812	2025/3/13
		IRISH GOVERNMENT	0.9	6,000	6,447	782,853	2028/5/15
		IRISH TSY 0.8% 2022	0.8	400	414	50,287	2022/3/15
		IRISH TSY 1% 2026	1.0	4,600	4,957	601,890	2026/5/15
		IRISH TSY 1.10% 2029	1.1	600	653	79,394	2029/5/15
		IRISH TSY 1.3% 2033	1.3	1,400	1,537	186,731	2033/5/15
		IRISH TSY 1.35% 2031	1.35	2,000	2,228	270,548	2031/3/18
		IRISH TSY 1.5% 2050	1.5	500	549	66,756	2050/5/15
		IRISH TSY 1.7% 2037	1.7	1,300	1,504	182,698	2037/5/15
		IRISH TSY 2% 2045	2.0	2,800	3,474	421,842	2045/2/18
		IRISH TSY 2.4% 2030	2.4	4,600	5,650	686,117	2030/5/15
		IRISH TSY 2022	—	700	710	86,319	2022/10/18
		IRISH TSY 3.4% 2024	3.4	5,200	6,118	742,886	2024/3/18
		REPUBLIC OF IRELAND	3.9	8,150	9,461	1,148,844	2023/3/20
小計						232,088,277	
ポーランド				千ズロチ	千ズロチ		
国債証券	POLAND GOVERNMENT BOND	5.25	7,900	8,279	236,122	2020/10/25	
	POLAND GOVERNMENT BOND	2.0	1,900	1,916	54,670	2021/4/25	
	POLAND GOVERNMENT BOND	5.75	13,500	14,742	420,441	2021/10/25	
	POLAND GOVERNMENT BOND	2.25	19,200	19,459	554,976	2022/4/25	
	POLAND GOVERNMENT BOND	5.75	10,000	11,238	320,513	2022/9/23	
	POLAND GOVERNMENT BOND	4.0	37,300	40,599	1,157,888	2023/10/25	
	POLAND GOVERNMENT BOND	2.75	10,200	10,617	302,804	2028/4/25	
	POLAND GOVERNMENT BOND	5.75	14,600	19,115	545,161	2029/4/25	

## 野村外国債券インデックス Bコース (野村投資一任口座向け)

銘柄		第133期末					
		利率	額面金額	評価額		償還年月日	
				外貨建金額	邦貨換算金額		
ポーランド		%	千ズロチ	千ズロチ	千円		
	国債証券	POLAND GOVERNMENT BOND	2.75	3,700	3,870	110,375	2029/10/25
小計						3,702,954	
シンガポール			千シンガポールドル	千シンガポールドル			
	国債証券	SINGAPORE GOVERNMENT	3.25	2,400	2,441	194,675	2020/9/1
		SINGAPORE GOVERNMENT	2.25	2,780	2,810	224,092	2021/6/1
		SINGAPORE GOVERNMENT	1.25	1,000	991	79,026	2021/10/1
		SINGAPORE GOVERNMENT	1.75	1,800	1,804	143,827	2022/4/1
		SINGAPORE GOVERNMENT	3.125	2,400	2,505	199,746	2022/9/1
		SINGAPORE GOVERNMENT	1.75	300	300	23,968	2023/2/1
		SINGAPORE GOVERNMENT	2.75	3,000	3,118	248,582	2023/7/1
		SINGAPORE GOVERNMENT	2.0	700	708	56,446	2024/2/1
		SINGAPORE GOVERNMENT	3.0	1,900	2,014	160,556	2024/9/1
		SINGAPORE GOVERNMENT	2.375	1,100	1,131	90,182	2025/6/1
		SINGAPORE GOVERNMENT	2.125	700	712	56,836	2026/6/1
		SINGAPORE GOVERNMENT	3.5	3,900	4,350	346,817	2027/3/1
		SINGAPORE GOVERNMENT	2.875	300	324	25,834	2029/7/1
		SINGAPORE GOVERNMENT	2.875	2,400	2,593	206,729	2030/9/1
		SINGAPORE GOVERNMENT	3.375	1,200	1,374	109,590	2033/9/1
		SINGAPORE GOVERNMENT	2.25	800	806	64,254	2036/8/1
		SINGAPORE GOVERNMENT	2.75	3,000	3,208	255,781	2042/4/1
		SINGAPORE GOVERNMENT	2.75	1,000	1,057	84,336	2046/3/1
小計						2,571,287	
マレーシア			千リンギ	千リンギ			
	国債証券	MALAYSIA GOVERNMENT	3.882	1,100	1,115	29,382	2022/3/10
		MALAYSIA GOVERNMENT	4.059	400	410	10,810	2024/9/30
		MALAYSIA GOVERNMENT	4.642	600	651	17,163	2033/11/7
		MALAYSIA GOVERNMENT	4.762	400	439	11,566	2037/4/7
		MALAYSIAN GOVERNMENT	3.889	400	402	10,609	2020/7/31
		MALAYSIAN GOVERNMENT	3.659	600	603	15,887	2020/10/15
		MALAYSIAN GOVERNMENT	4.16	3,000	3,052	80,365	2021/7/15
		MALAYSIAN GOVERNMENT	4.048	9,300	9,449	248,803	2021/9/30
		MALAYSIAN GOVERNMENT	3.62	500	503	13,267	2021/11/30
		MALAYSIAN GOVERNMENT	3.418	4,600	4,608	121,334	2022/8/15
		MALAYSIAN GOVERNMENT	3.795	500	506	13,338	2022/9/30
		MALAYSIAN GOVERNMENT	3.48	13,500	13,533	356,328	2023/3/15
		MALAYSIAN GOVERNMENT	3.757	3,500	3,542	93,275	2023/4/20
		MALAYSIAN GOVERNMENT	3.8	2,200	2,230	58,717	2023/8/17
		MALAYSIAN GOVERNMENT	4.181	5,800	5,984	157,583	2024/7/15
		MALAYSIAN GOVERNMENT	3.955	600	613	16,156	2025/9/15
		MALAYSIAN GOVERNMENT	4.392	8,800	9,212	242,576	2026/4/15
		MALAYSIAN GOVERNMENT	3.892	4,600	4,681	123,268	2027/3/15
		MALAYSIAN GOVERNMENT	3.502	7,000	6,936	182,645	2027/5/31
		MALAYSIAN GOVERNMENT	3.733	1,800	1,808	47,629	2028/6/15
		MALAYSIAN GOVERNMENT	5.248	2,700	3,027	79,722	2028/9/15
		MALAYSIAN GOVERNMENT	4.498	5,700	6,087	160,293	2030/4/15
		MALAYSIAN GOVERNMENT	4.232	4,400	4,586	120,758	2031/6/30
		MALAYSIAN GOVERNMENT	4.127	5,100	5,262	138,559	2032/4/15
		MALAYSIAN GOVERNMENT	3.844	800	800	21,082	2033/4/15
		MALAYSIAN GOVERNMENT	4.254	900	936	24,659	2035/5/31
		MALAYSIAN GOVERNMENT	4.893	2,800	3,125	82,287	2038/6/8

## 野村外国債券インデックス Bコース（野村投資一任口座向け）

銘	柄	第133期末				
		利 率	額面金額	評 価 額		償還年月日
				外貨建金額	邦貨換算金額	
マレーシア		%	千リンギ	千リンギ	千円	
	国債証券					
			9,700	10,841	285,466	2043/9/30
			4.736	2,300	65,239	2046/3/15
小	計				2,828,782	
オーストラリア			千豪ドル	千豪ドル		
	国債証券					
			1.75	3,500	268,796	2020/11/21
			5.75	11,100	916,646	2021/5/15
			2.0	4,600	358,297	2021/12/21
			5.75	7,000	606,639	2022/7/15
			2.25	2,400	189,976	2022/11/21
			5.5	8,100	718,288	2023/4/21
			2.75	7,200	590,232	2024/4/21
			3.25	13,200	1,122,568	2025/4/21
			4.25	12,780	1,159,569	2026/4/21
			4.75	12,100	1,154,235	2027/4/21
			2.75	3,200	270,199	2027/11/21
			2.25	17,800	1,448,362	2028/5/21
			2.75	2,100	178,499	2028/11/21
			3.25	10,100	896,711	2029/4/21
			2.75	1,400	119,715	2029/11/21
			2.5	500	42,074	2030/5/21
			4.5	9,000	934,696	2033/4/21
			2.75	1,800	157,446	2035/6/21
			3.75	5,000	494,989	2037/4/21
			3.25	700	65,045	2039/6/21
			2.75	1,500	130,217	2041/5/21
			3.0	4,500	406,075	2047/3/21
小	計				12,229,287	
メキシコ			千メキシコペソ	千メキシコペソ		
	国債証券					
			6.5	95,300	531,662	2021/6/10
			7.25	73,100	412,738	2021/12/9
			6.5	58,000	321,125	2022/6/9
			8.0	35,300	205,145	2024/9/5
			10.0	40,000	253,032	2024/12/5
			5.75	47,700	245,533	2026/3/5
			7.5	86,300	486,208	2027/6/3
			8.5	49,600	297,633	2029/5/31
			7.75	46,500	263,586	2031/5/29
			7.75	10,000	56,212	2034/11/23
			10.0	56,300	381,986	2036/11/20
			8.5	40,300	240,120	2038/11/18
			7.75	64,200	353,173	2042/11/13
			8.0	15,000	84,498	2047/11/7
			8.0	83,000	481,071	2023/12/7
小	計				4,613,729	
南アフリカ			千ランド	千ランド		
	国債証券					
			6.75	5,900	46,157	2021/3/31
			7.75	57,700	456,801	2023/2/28
			10.5	62,300	549,623	2026/12/21
			8.0	38,200	282,577	2030/1/31
			7.0	30,000	200,976	2031/2/28

## 野村外国債券インデックス Bコース (野村投資一任口座向け)

銘 柄			第133期末				
			利 率	額面金額	評 価 額		償還年月日
					外貨建金額	邦貨換算金額	
南アフリカ			%	千ランド	千ランド	千円	
国債証券	REPUBLIC OF SOUTH AFRICA	8.25	53,900	50,706	393,484	2032/3/31	
	REPUBLIC OF SOUTH AFRICA	8.875	6,800	6,531	50,685	2035/2/28	
	REPUBLIC OF SOUTH AFRICA	6.25	38,100	28,167	218,577	2036/3/31	
	REPUBLIC OF SOUTH AFRICA	8.5	32,000	29,331	227,610	2037/1/31	
	REPUBLIC OF SOUTH AFRICA	9.0	11,800	11,148	86,510	2040/1/31	
	REPUBLIC OF SOUTH AFRICA	6.5	30,600	21,892	169,887	2041/2/28	
	REPUBLIC OF SOUTH AFRICA	8.75	89,000	81,199	630,106	2044/1/31	
	REPUBLIC OF SOUTH AFRICA	8.75	43,200	39,326	305,172	2048/2/28	
小 計					3,618,170		
合 計					601,198,934		

\* 邦貨換算金額は、第133期末の時価をわが国の対顧客電信売買相場の仲値により邦貨換算したものです。

\* 額面・評価額の単位未満は切り捨て。

# 外国債券マザーファンド

## 運用報告書

第18期（決算日2019年5月10日）

作成対象期間（2018年5月11日～2019年5月10日）

### 受益者のみなさまへ

平素は格別のご愛顧を賜り、厚く御礼申し上げます。  
当作成対象期間の運用状況等についてご報告申し上げます。  
今後とも一層のお引立てを賜りますよう、お願い申し上げます。

●当ファンドの仕組みは次の通りです。

運用方針	FTSE世界国債インデックス（除く日本、ヘッジなし・円ベース）の中長期的な動きを概ね捉える投資成果を目指して運用を行います。外貨建て資産については、原則として為替ヘッジを行いません。
主な投資対象	外国の公社債を主要投資対象とします。
主な投資制限	外貨建て資産への投資割合には制限を設けません。

**野村アセットマネジメント**

東京都中央区日本橋 1-12-1

<http://www.nomura-am.co.jp/>

## ○最近5期の運用実績

決算期	基準価額		ベンチマーク		債組入比率	債券先物比率	純資産額
	円	騰落率	円	騰落率			
14期(2015年5月11日)	23,251	12.3	236.29	12.9	98.9	—	526,058
15期(2016年5月10日)	21,725	△6.6	220.26	△6.8	99.0	—	632,898
16期(2017年5月10日)	22,009	1.3	223.71	1.6	99.0	—	664,754
17期(2018年5月10日)	22,325	1.4	226.02	1.0	99.0	—	616,573
18期(2019年5月10日)	22,598	1.2	228.62	1.1	99.0	—	605,827

\*債券先物比率は買い建て比率－売り建て比率。

\*ベンチマーク（＝FTSE世界国債インデックス（除く日本、ヘッジなし・円ベース）は、基準価額への反映を考慮して、日本の営業日前日の指数値をもとにしています。  
 \*FTSE世界国債インデックス（除く日本、ヘッジなし・円ベース）は、FTSE Fixed Income LLCにより運営されている債券インデックスです。FTSE Fixed Income LLCは、本ファンドのスポンサーではなく、本ファンドの推奨、販売あるいは販売促進を行っておりません。このインデックスのデータは、情報提供のみを目的としており、FTSE Fixed Income LLCは、当該データの正確性および完全性を保証せず、またデータの誤謬、脱漏または遅延につき何ら責任を負いません。このインデックスに対する著作権等の知的財産その他一切の権利はFTSE Fixed Income LLCに帰属します。  
 (出所) FTSE Fixed Income LLC

## ○当期中の基準価額と市況等の推移

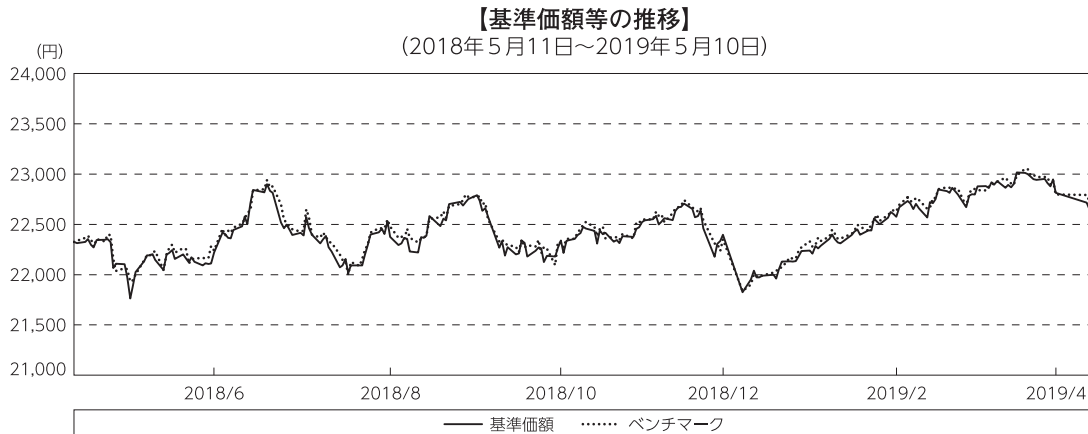
年月日	基準価額		ベンチマーク		債組入比率	債券先物比率
	円	騰落率	円	騰落率		
(期首) 2018年5月10日	22,325	—	226.02	—	99.0	—
5月末	21,890	△1.9	222.16	△1.7	99.1	—
6月末	22,221	△0.5	225.16	△0.4	99.0	—
7月末	22,391	0.3	227.16	0.5	98.9	—
8月末	22,375	0.2	227.57	0.7	99.0	—
9月末	22,753	1.9	230.56	2.0	99.0	—
10月末	22,339	0.1	225.91	△0.1	98.8	—
11月末	22,541	1.0	228.29	1.0	99.1	—
12月末	22,398	0.3	226.30	0.1	99.0	—
2019年1月末	22,261	△0.3	226.47	0.2	98.9	—
2月末	22,575	1.1	229.11	1.4	99.0	—
3月末	22,878	2.5	231.24	2.3	98.8	—
4月末	22,814	2.2	230.80	2.1	98.9	—
(期末) 2019年5月10日	22,598	1.2	228.62	1.1	99.0	—

\*騰落率は期首比です。

\*債券先物比率は買い建て比率－売り建て比率。

## ◎運用経過

### ○期中の基準価額等の推移



(注) ベンチマークは、FTSE世界国債インデックス（除く日本、ヘッジなし・円ベース）です。作成期首の値が基準価額と同一となるように計算しております。

### ○基準価額の主な変動要因

基準価額は、期首22,325円から期末22,598円へと上昇し、値上がり額は273円となりました。

ユーロが対円で下落（円高）したことはマイナスに影響しましたが、FOMC（米連邦公開市場委員会）の利上げ打ち止め観測などを背景に外国債券利回りが米国を中心に低下（価格は上昇）したことがプラスに寄与したため、基準価額は上昇しました。

### ○投資環境

当運用期間では、FOMC（米連邦公開市場委員会）の利上げ打ち止め観測などを背景に米国債券利回りは低下（価格は上昇）しました。ユーロ圏では、イタリアの財政悪化懸念などを背景に同国の債券利回りは上昇（価格は下落）しましたが、ECB（欧州中央銀行）理事会において2019年内の利上げ見送りの方針が示されたことなどを背景にドイツなどユーロ圏中核国の債券利回りが低下し、ユーロ圏全体の債券利回りも低下となりました。外国債券全体の利回りは、米国を中心に低下しました。

為替市場は、日米の内外金利差縮小といったマイナス要因と米国の堅調な経済情勢といったプラス要因がほぼ相殺し、米ドルは対円で小幅な下落（円高）にとどまりました。ECBによる

ユーロ圏の経済見通し下方修正や日・ユーロ圏の内外金利差縮小などを背景に、ユーロは対円で下落しました。

## ○当ファンドのポートフォリオ

FTSE世界国債インデックス（除く日本、ヘッジなし・円ベース）の中長期的な動きを概ね捉えるため、通貨構成、満期構成、デュレーション（金利感応度）、流動性などを考慮して選択した指数構成国の国債に分散投資しました。毎月末における指数構成銘柄の変更に対応し、ファンドの特性値（通貨構成や平均デュレーションなど）を指数に合わせるようにポートフォリオのリバランス（投資比率の再調整）を行いました。債券組入比率は期を通じて高位に維持しました。なお、為替ヘッジ（為替の売り予約）は行っておりません。

## ○当ファンドのベンチマークとの差異

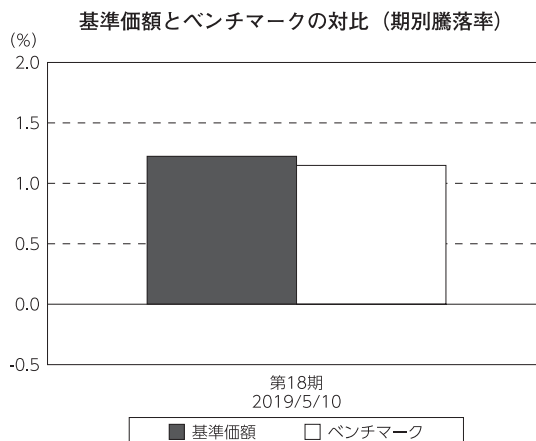
今期の基準価額の騰落率は+1.2%となり、ベンチマークの+1.1%を0.1ポイント上回りました。主な差異要因は以下の通りです。

### （マイナス要因）

コスト負担（債券に係る保管費用などのコスト）が生じること

### （その他の要因）

ベンチマークとファンドで評価に用いる為替レートや債券時価が異なること



（注）ベンチマークは、FTSE世界国債インデックス（除く日本、ヘッジなし・円ベース）です。

## ◎今後の運用方針

引き続き、外国債券の組入比率を高位に保つとともに、ポートフォリオの特性値を指数に近似させることでFTSE世界国債インデックス（除く日本、ヘッジなし・円ベース）の中長期的な動きを概ね捉える運用を行ってまいります。

今後ともご愛顧賜りますよう、よろしくお願い申し上げます。



○ 1 万口当たりの費用明細

(2018年5月11日～2019年5月10日)

項 目	当 期		項 目 の 概 要
	金 額	比 率	
(a) そ の 他 費 用	円 2	% 0.011	(a)その他費用＝期中のその他費用÷期中の平均受益権口数
（ 保 管 費 用 ）	(2)	(0.011)	保管費用は、海外における保管銀行等に支払う有価証券等の保管及び資金の送金・資産の移転等に要する費用
（ そ の 他 ）	(0)	(0.000)	信託事務の処理に要するその他の諸費用
合 計	2	0.011	
期中の平均基準価額は、22,453円です。			

\*各金額は項目ごとに円未満は四捨五入してあります。

\*各比率は1万口当たりのそれぞれの費用金額（円未満の端数を含む）を期中の平均基準価額で除して100を乗じたもので、項目ごとに小数第3位未満は四捨五入してあります。

○ 売 買 及 び 取 引 の 状 況

(2018年5月11日～2019年5月10日)

公 社 債

			買 付 額	売 付 額	
外	アメリカ	国債証券	千米ドル 788,456	千米ドル 668,045	
	カナダ	国債証券	千カナダドル 37,846	千カナダドル 52,591	
	イギリス	国債証券	千英ポンド 58,059	千英ポンド 74,665	
	スイス	国債証券	千スイスフラン 1,440	千スイスフラン 11,001	
	スウェーデン	国債証券	千スウェーデンクローナ 17,928	千スウェーデンクローナ 24,005	
	国	ノルウェー	国債証券	千ノルウェークローネ 17,770	千ノルウェークローネ 35,168
		デンマーク	国債証券	千デンマーククローネ 13,397	千デンマーククローネ 41,723
ユーロ			千ユーロ	千ユーロ	
	ドイツ	国債証券	48,850	79,909	
	イタリア	国債証券	82,879	111,319	
	フランス	国債証券	92,241	94,383	

		買付額		売付額	
外	ユーロ		千ユーロ		千ユーロ
	オランダ	国債証券	13,814		33,310
	スペイン	国債証券	68,839		58,464
	ベルギー	国債証券	27,110		22,400
	オーストリア	国債証券	15,067		13,585
	フィンランド	国債証券	12,515		9,060
	アイルランド	国債証券	28,042		24,080
	ポーランド	国債証券	千ズロチ 51,387		千ズロチ 53,998
	シンガポール	国債証券	千シンガポールドル 5,229		千シンガポールドル 6,171
	国	マレーシア	国債証券	千リンギ 12,322	
オーストラリア		国債証券	千豪ドル 17,920		千豪ドル 26,669
メキシコ		国債証券	千メキシコペソ 175,247		千メキシコペソ 149,492
南アフリカ		国債証券	千ランド 67,828		千ランド 55,716

\*金額は受け渡し代金。(経過利子分は含まれておりません。)

\*単位未満は切り捨て。

## ○利害関係人との取引状況等

(2018年5月11日～2019年5月10日)

### 利害関係人との取引状況

区分	買付額等 A	うち利害関係人との取引状況B		売付額等 C	うち利害関係人との取引状況D	
			$\frac{B}{A}$			$\frac{D}{C}$
為替直物取引	百万円 63,092	百万円 798	% 1.3	百万円 81,479	百万円 982	% 1.2

利害関係人とは、投資信託及び投資法人に関する法律第11条第1項に規定される利害関係人であり、当ファンドに係る利害関係人とは野村信託銀行です。

(2019年5月10日現在)

## ○組入資産の明細

## 外国公社債

## (A)外国(外貨建)公社債 種類別開示

区 分	当 期 末							
	額面金額	評 価 額		組入比率	うちBB格以下 組入比率	残存期間別組入比率		
		外貨建金額	邦貨換算金額			5年以上	2年以上	2年未満
	千米ドル	千米ドル	千円	%	%	%	%	%
アメリカ	2,500,180	2,574,645	282,850,503	46.7	—	21.4	16.3	9.0
	千カナダドル	千カナダドル						
カナダ	125,980	143,357	11,707,988	1.9	—	1.0	0.5	0.4
	千英ポンド	千英ポンド						
イギリス	212,330	276,080	39,432,577	6.5	—	5.3	1.1	0.2
	千スウェーデンクローナ	千スウェーデンクローナ						
スウェーデン	161,900	184,139	2,095,512	0.3	—	0.2	0.2	0.0
	千ノルウェークローネ	千ノルウェークローネ						
ノルウェー	112,500	117,624	1,472,663	0.2	—	0.1	0.2	—
	千デンマーククローネ	千デンマーククローネ						
デンマーク	143,670	188,206	3,107,284	0.5	—	0.4	0.1	0.0
	千ユーロ	千ユーロ						
ユーロ								
ドイツ	219,300	284,812	35,108,880	5.8	—	3.8	1.8	0.2
イタリア	373,150	434,466	53,556,708	8.8	—	5.1	2.9	0.9
フランス	370,370	474,650	58,510,171	9.7	—	6.7	2.3	0.6
オランダ	60,650	77,641	9,570,882	1.6	—	1.4	0.2	0.0
スペイン	270,900	333,191	41,072,505	6.8	—	3.8	1.9	1.1
ベルギー	95,000	121,930	15,030,383	2.5	—	1.8	0.6	0.0
オーストリア	51,900	66,411	8,186,516	1.4	—	1.0	0.3	0.0
フィンランド	24,800	28,043	3,456,899	0.6	—	0.3	0.2	0.1
アイルランド	39,980	45,019	5,549,544	0.9	—	0.6	0.3	0.0
	千ズロチ	千ズロチ						
ポーランド	117,800	124,839	3,584,152	0.6	—	0.2	0.3	0.1
	千シンガポールドル	千シンガポールドル						
シンガポール	29,130	30,170	2,430,803	0.4	—	0.2	0.1	0.0
	千リンギ	千リンギ						
マレーシア	103,500	105,269	2,784,378	0.5	—	0.3	0.2	0.0
	千豪ドル	千豪ドル						
オーストラリア	139,980	158,037	12,149,918	2.0	—	1.4	0.6	0.1
	千メキシコペソ	千メキシコペソ						
メキシコ	872,300	859,842	4,918,301	0.8	—	0.4	0.3	0.0
	千ランド	千ランド						
南アフリカ	485,000	443,370	3,400,652	0.6	—	0.5	0.1	0.0
合 計	—	—	599,977,229	99.0	—	55.7	30.5	12.9

\* 邦貨換算金額は、期末の時価をわが国の対顧客電信売買相場の仲値により邦貨換算したものです。

\* 組入比率は、純資産総額に対する評価額の割合。

\* 金額の単位未満は切り捨て。

\* 評価については金融商品取引業者、価格情報会社等よりデータを入手しています。

## (B) 外国(外貨建)公社債 銘柄別開示

銘柄	柄	当 期 末				償還年月日
		利 率	額面金額	評 価 額		
				外貨建金額	邦貨換算金額	
アメリカ		%	千米ドル	千米ドル	千円	
	国債証券					
	US TREASURY BOND	8.75	25,500	27,526	3,024,012	2020/8/15
	US TREASURY BOND	8.0	25,300	28,831	3,167,387	2021/11/15
	US TREASURY BOND	6.25	38,800	45,083	4,952,904	2023/8/15
	US TREASURY BOND	2.375	47,100	47,320	5,198,661	2024/8/15
	US TREASURY BOND	6.0	55,700	68,367	7,510,841	2026/2/15
	US TREASURY BOND	6.5	34,100	43,749	4,806,290	2026/11/15
	US TREASURY BOND	6.125	23,000	29,531	3,244,345	2027/11/15
	US TREASURY BOND	5.5	28,300	35,443	3,893,826	2028/8/15
	US TREASURY BOND	5.25	40,400	49,960	5,488,636	2028/11/15
	US TREASURY BOND	5.25	35,600	44,210	4,856,992	2029/2/15
	US TREASURY BOND	4.375	100	125	13,795	2038/2/15
	US TREASURY BOND	2.875	27,500	27,650	3,037,671	2043/5/15
	US TREASURY BOND	3.75	16,000	18,567	2,039,825	2043/11/15
	US TREASURY N/B	1.125	7,800	7,707	846,799	2020/4/30
	US TREASURY N/B	1.375	3,000	2,971	326,412	2020/4/30
	US TREASURY N/B	2.375	1,800	1,800	197,755	2020/4/30
	US TREASURY N/B	3.5	6,400	6,471	710,986	2020/5/15
	US TREASURY N/B	1.375	13,000	12,865	1,413,451	2020/5/31
	US TREASURY N/B	1.5	7,300	7,234	794,741	2020/5/31
	US TREASURY N/B	2.5	2,000	2,002	220,020	2020/5/31
	US TREASURY N/B	1.5	500	495	54,415	2020/6/15
	US TREASURY N/B	1.875	8,500	8,453	928,739	2020/6/30
	US TREASURY N/B	1.625	10,400	10,314	1,133,126	2020/6/30
	US TREASURY N/B	2.5	1,200	1,201	132,048	2020/6/30
	US TREASURY N/B	1.5	20,800	20,594	2,262,504	2020/7/15
	US TREASURY N/B	2.0	13,400	13,341	1,465,683	2020/7/31
	US TREASURY N/B	1.625	7,700	7,633	838,586	2020/7/31
	US TREASURY N/B	2.625	15,000	15,047	1,653,113	2020/7/31
	US TREASURY N/B	2.625	32,180	32,295	3,547,999	2020/8/15
	US TREASURY N/B	1.5	1,100	1,088	119,576	2020/8/15
	US TREASURY N/B	2.125	36,200	36,106	3,966,678	2020/8/31
	US TREASURY N/B	1.375	37,700	37,243	4,091,568	2020/8/31
	US TREASURY N/B	2.0	6,000	5,974	656,327	2020/9/30
	US TREASURY N/B	1.375	700	690	75,892	2020/9/30
	US TREASURY N/B	1.625	300	297	32,634	2020/10/15
	US TREASURY N/B	1.75	4,000	3,967	435,869	2020/10/31
	US TREASURY N/B	1.375	700	690	75,838	2020/10/31
	US TREASURY N/B	2.625	55,800	56,059	6,158,683	2020/11/15
	US TREASURY N/B	2.0	13,700	13,634	1,497,909	2020/11/30
	US TREASURY N/B	1.625	1,000	989	108,666	2020/11/30
	US TREASURY N/B	2.375	6,800	6,807	747,894	2020/12/31
	US TREASURY N/B	1.75	1,400	1,387	152,398	2020/12/31
	US TREASURY N/B	2.0	12,400	12,337	1,355,399	2021/1/15
	US TREASURY N/B	2.125	35,300	35,203	3,867,453	2021/1/31
	US TREASURY N/B	1.375	4,200	4,133	454,130	2021/1/31
	US TREASURY N/B	3.625	47,200	48,284	5,304,493	2021/2/15
	US TREASURY N/B	2.0	12,400	12,339	1,355,665	2021/2/28

銘柄	当	期	末			償還年月日	
			利率	額面金額	評価額		
					外貨建金額		邦貨換算金額
	%	千米ドル	千米ドル	千円			
アメリカ							
国債証券	US TREASURY N/B	1.125	3,900	3,819	419,650	2021/2/28	
	US TREASURY N/B	2.25	11,800	11,794	1,295,689	2021/3/31	
	US TREASURY N/B	1.25	600	588	64,674	2021/3/31	
	US TREASURY N/B	2.375	10,300	10,318	1,133,547	2021/4/15	
	US TREASURY N/B	2.25	10,800	10,796	1,186,070	2021/4/30	
	US TREASURY N/B	1.375	4,200	4,127	453,481	2021/4/30	
	US TREASURY N/B	3.125	42,600	43,330	4,760,291	2021/5/15	
	US TREASURY N/B	2.625	1,000	1,006	110,619	2021/5/15	
	US TREASURY N/B	2.0	22,500	22,381	2,458,814	2021/5/31	
	US TREASURY N/B	1.375	300	294	32,368	2021/5/31	
	US TREASURY N/B	2.625	1,000	1,007	110,696	2021/6/15	
	US TREASURY N/B	2.125	34,000	33,909	3,725,318	2021/6/30	
	US TREASURY N/B	1.125	800	781	85,862	2021/6/30	
	US TREASURY N/B	2.625	2,100	2,116	232,517	2021/7/15	
	US TREASURY N/B	2.25	10,600	10,599	1,164,424	2021/7/31	
	US TREASURY N/B	1.125	3,800	3,707	407,292	2021/7/31	
	US TREASURY N/B	2.125	24,600	24,530	2,694,955	2021/8/15	
	US TREASURY N/B	2.0	6,800	6,762	742,933	2021/8/31	
	US TREASURY N/B	2.125	16,000	15,957	1,753,090	2021/9/30	
	US TREASURY N/B	1.125	10,600	10,331	1,135,039	2021/9/30	
	US TREASURY N/B	2.0	16,800	16,708	1,835,554	2021/10/31	
	US TREASURY N/B	1.25	1,900	1,855	203,792	2021/10/31	
	US TREASURY N/B	2.0	10,300	10,242	1,125,281	2021/11/15	
	US TREASURY N/B	1.875	1,000	991	108,877	2021/11/30	
	US TREASURY N/B	1.75	3,700	3,655	401,623	2021/11/30	
	US TREASURY N/B	2.125	12,400	12,367	1,358,645	2021/12/31	
	US TREASURY N/B	2.0	6,700	6,662	731,921	2021/12/31	
	US TREASURY N/B	1.5	8,000	7,847	862,126	2022/1/31	
	US TREASURY N/B	1.875	14,000	13,868	1,523,620	2022/1/31	
	US TREASURY N/B	2.0	33,700	33,501	3,680,444	2022/2/15	
	US TREASURY N/B	1.75	7,300	7,206	791,702	2022/2/28	
	US TREASURY N/B	1.875	3,500	3,466	380,845	2022/2/28	
	US TREASURY N/B	1.75	9,900	9,770	1,073,424	2022/3/31	
	US TREASURY N/B	1.875	500	495	54,419	2022/3/31	
	US TREASURY N/B	1.75	70,300	69,344	7,618,170	2022/4/30	
	US TREASURY N/B	1.875	23,300	23,065	2,533,940	2022/4/30	
	US TREASURY N/B	1.75	11,100	10,945	1,202,440	2022/5/15	
	US TREASURY N/B	1.875	1,700	1,682	184,850	2022/5/31	
	US TREASURY N/B	1.75	2,900	2,859	314,138	2022/5/31	
	US TREASURY N/B	2.125	27,100	27,015	2,967,902	2022/6/30	
	US TREASURY N/B	1.75	100	98	10,830	2022/6/30	
	US TREASURY N/B	2.0	100	99	10,908	2022/7/31	
	US TREASURY N/B	1.875	1,000	988	108,632	2022/7/31	
	US TREASURY N/B	1.625	10,300	10,106	1,110,341	2022/8/15	
	US TREASURY N/B	1.875	20,000	19,779	2,172,996	2022/8/31	
	US TREASURY N/B	1.75	900	886	97,352	2022/9/30	
	US TREASURY N/B	2.0	1,500	1,488	163,515	2022/10/31	
	US TREASURY N/B	1.625	11,400	11,167	1,226,866	2022/11/15	

銘柄	当	期	末			償還年月日	
			利率	額面金額	評価額		
					外貨建金額		邦貨換算金額
アメリカ	%	千米ドル	千米ドル	千円			
国債証券	US TREASURY N/B	2.125	28,200	28,089	3,085,950	2022/12/31	
	US TREASURY N/B	1.75	47,900	47,072	5,171,436	2023/1/31	
	US TREASURY N/B	2.0	17,000	16,853	1,851,570	2023/2/15	
	US TREASURY N/B	1.5	24,200	23,553	2,587,577	2023/2/28	
	US TREASURY N/B	2.625	14,300	14,498	1,592,844	2023/2/28	
	US TREASURY N/B	1.5	11,000	10,696	1,175,132	2023/3/31	
	US TREASURY N/B	1.625	5,000	4,883	536,554	2023/4/30	
	US TREASURY N/B	1.75	49,300	48,364	5,313,276	2023/5/15	
	US TREASURY N/B	1.625	24,000	23,433	2,574,431	2023/5/31	
	US TREASURY N/B	1.25	13,700	13,152	1,444,878	2023/7/31	
	US TREASURY N/B	2.5	18,000	18,185	1,997,872	2023/8/15	
	US TREASURY N/B	1.375	13,900	13,406	1,472,891	2023/8/31	
	US TREASURY N/B	1.375	5,200	5,011	550,518	2023/9/30	
	US TREASURY N/B	1.625	14,600	14,216	1,561,852	2023/10/31	
	US TREASURY N/B	2.75	15,600	15,931	1,750,234	2023/11/15	
	US TREASURY N/B	2.125	9,200	9,148	1,005,105	2023/11/30	
	US TREASURY N/B	2.25	3,000	2,998	329,425	2023/12/31	
	US TREASURY N/B	2.75	27,500	28,114	3,088,653	2024/2/15	
	US TREASURY N/B	2.125	1,700	1,689	185,623	2024/3/31	
	US TREASURY N/B	2.5	23,800	24,064	2,643,674	2024/5/15	
	US TREASURY N/B	2.125	10,000	9,928	1,090,703	2024/7/31	
	US TREASURY N/B	2.125	46,000	45,626	5,012,499	2024/9/30	
	US TREASURY N/B	2.25	5,600	5,590	614,206	2024/10/31	
	US TREASURY N/B	2.25	34,200	34,135	3,750,167	2024/11/15	
	US TREASURY N/B	2.125	3,500	3,471	381,385	2024/11/30	
	US TREASURY N/B	2.0	46,900	46,152	5,070,317	2025/2/15	
	US TREASURY N/B	2.75	3,400	3,482	382,599	2025/2/28	
	US TREASURY N/B	2.625	35,000	35,609	3,912,088	2025/3/31	
	US TREASURY N/B	2.875	30,000	30,944	3,399,565	2025/4/30	
	US TREASURY N/B	2.125	6,500	6,431	706,558	2025/5/15	
	US TREASURY N/B	2.75	5,000	5,124	562,989	2025/6/30	
	US TREASURY N/B	2.0	27,000	26,487	2,909,908	2025/8/15	
	US TREASURY N/B	3.0	19,200	19,960	2,192,860	2025/9/30	
	US TREASURY N/B	2.25	70,300	69,943	7,683,938	2025/11/15	
	US TREASURY N/B	1.625	2,000	1,909	209,815	2026/2/15	
	US TREASURY N/B	1.625	800	762	83,775	2026/5/15	
	US TREASURY N/B	1.5	2,000	1,885	207,154	2026/8/15	
	US TREASURY N/B	2.0	13,000	12,666	1,391,582	2026/11/15	
	US TREASURY N/B	2.25	21,600	21,402	2,351,285	2027/2/15	
	US TREASURY N/B	2.375	500	499	54,874	2027/5/15	
	US TREASURY N/B	2.75	500	512	56,333	2028/2/15	
	US TREASURY N/B	6.25	4,200	5,722	628,637	2030/5/15	
	US TREASURY N/B	5.375	17,500	22,613	2,484,295	2031/2/15	
	US TREASURY N/B	4.5	3,300	4,148	455,749	2036/2/15	
	US TREASURY N/B	5.0	200	268	29,481	2037/5/15	
	US TREASURY N/B	4.5	100	127	14,014	2038/5/15	
	US TREASURY N/B	3.5	300	337	37,046	2039/2/15	
	US TREASURY N/B	4.25	100	124	13,629	2039/5/15	

銘柄	柄	当 期 末				償還年月日	
		利 率	額面金額	評 価 額			
				外貨建金額	邦貨換算金額		
アメリカ		%	千米ドル	千米ドル	千円		
	国債証券	US TREASURY N/B	4.5	100	128	14,074	2039/8/15
		US TREASURY N/B	4.375	100	126	13,859	2039/11/15
		US TREASURY N/B	4.625	100	130	14,301	2040/2/15
		US TREASURY N/B	4.375	100	126	13,869	2040/5/15
		US TREASURY N/B	3.875	200	236	25,952	2040/8/15
		US TREASURY N/B	4.25	800	993	109,180	2040/11/15
		US TREASURY N/B	4.75	200	265	29,128	2041/2/15
		US TREASURY N/B	4.375	5,700	7,205	791,558	2041/5/15
		US TREASURY N/B	3.75	700	811	89,176	2041/8/15
		US TREASURY N/B	3.125	5,300	5,588	613,918	2041/11/15
		US TREASURY N/B	3.125	500	526	57,852	2042/2/15
		US TREASURY N/B	3.0	3,000	3,093	339,802	2042/5/15
		US TREASURY N/B	2.75	4,200	4,143	455,175	2042/8/15
		US TREASURY N/B	2.75	17,600	17,344	1,905,439	2042/11/15
		US TREASURY N/B	3.125	24,200	25,404	2,790,919	2043/2/15
		US TREASURY N/B	3.625	14,000	15,928	1,749,880	2043/8/15
		US TREASURY N/B	3.625	12,700	14,459	1,588,482	2044/2/15
		US TREASURY N/B	3.375	18,900	20,679	2,271,823	2044/5/15
		US TREASURY N/B	3.125	24,000	25,181	2,766,411	2044/8/15
		US TREASURY N/B	3.0	36,900	37,874	4,160,880	2044/11/15
		US TREASURY N/B	2.5	45,600	42,582	4,678,120	2045/2/15
		US TREASURY N/B	3.0	21,700	22,281	2,447,844	2045/5/15
		US TREASURY N/B	2.875	16,000	16,046	1,762,840	2045/8/15
		US TREASURY N/B	3.0	14,400	14,789	1,624,746	2045/11/15
		US TREASURY N/B	2.5	30,500	28,395	3,119,581	2046/2/15
		US TREASURY N/B	2.5	25,600	23,808	2,615,546	2046/5/15
		US TREASURY N/B	2.25	1,400	1,235	135,695	2046/8/15
		US TREASURY N/B	2.875	14,200	14,234	1,563,790	2046/11/15
		US TREASURY N/B	3.0	1,700	1,743	191,547	2047/5/15
		US TREASURY N/B	2.75	3,400	3,316	364,390	2047/8/15
		US TREASURY N/B	2.75	100	97	10,707	2047/11/15
		US TREASURY N/B	3.0	8,000	8,190	899,822	2048/2/15
		US TREASURY N/B	3.125	6,500	6,815	748,790	2048/5/15
		US TREASURY N/B	3.0	11,000	11,262	1,237,255	2048/8/15
小	計					282,850,503	
カナダ			千カナダドル	千カナダドル			
	国債証券	CANADA GOVERNMENT	2.75	5,500	5,692	464,919	2022/6/1
		CANADIAN GOVERNMENT	3.5	16,400	16,707	1,364,501	2020/6/1
		CANADIAN GOVERNMENT	1.75	1,100	1,100	89,904	2020/8/1
		CANADIAN GOVERNMENT	0.75	3,500	3,458	282,446	2020/9/1
		CANADIAN GOVERNMENT	2.0	1,200	1,206	98,528	2020/11/1
		CANADIAN GOVERNMENT	2.25	1,900	1,921	156,906	2021/2/1
		CANADIAN GOVERNMENT	0.75	7,400	7,290	595,407	2021/3/1
		CANADIAN GOVERNMENT	3.25	12,750	13,179	1,076,342	2021/6/1
		CANADIAN GOVERNMENT	0.75	300	294	24,048	2021/9/1
		CANADIAN GOVERNMENT	0.5	2,600	2,524	206,135	2022/3/1
		CANADIAN GOVERNMENT	1.0	6,700	6,577	537,164	2022/9/1
		CANADIAN GOVERNMENT	1.75	1,600	1,610	131,554	2023/3/1

銘柄	当期末					
	利率	額面金額	評価額		償還年月日	
			外貨建金額	邦貨換算金額		
カナダ		%	千カナダドル	千カナダドル	千円	
国債証券	CANADIAN GOVERNMENT	1.5	4,600	4,587	374,686	2023/6/1
	CANADIAN GOVERNMENT	2.0	1,100	1,120	91,481	2023/9/1
	CANADIAN GOVERNMENT	2.25	1,600	1,650	134,833	2024/3/1
	CANADIAN GOVERNMENT	2.5	7,900	8,258	674,458	2024/6/1
	CANADIAN GOVERNMENT	2.25	5,400	5,602	457,534	2025/6/1
	CANADIAN GOVERNMENT	1.5	2,000	1,982	161,922	2026/6/1
	CANADIAN GOVERNMENT	8.0	4,750	7,000	571,696	2027/6/1
	CANADIAN GOVERNMENT	1.0	200	190	15,526	2027/6/1
	CANADIAN GOVERNMENT	2.0	100	102	8,394	2028/6/1
	CANADIAN GOVERNMENT	5.75	10,080	13,824	1,129,064	2029/6/1
	CANADIAN GOVERNMENT	5.75	4,200	6,252	510,607	2033/6/1
	CANADIAN GOVERNMENT	5.0	3,400	5,006	408,916	2037/6/1
	CANADIAN GOVERNMENT	4.0	8,200	11,232	917,340	2041/6/1
	CANADIAN GOVERNMENT	3.5	10,400	13,764	1,124,113	2045/12/1
	CANADIAN GOVERNMENT	2.75	300	355	29,023	2048/12/1
	CANADIAN GOVERNMENT	2.0	600	611	49,904	2051/12/1
	CANADIAN GOVERNMENT	2.75	200	252	20,623	2064/12/1
小計					11,707,988	
イギリス			千英ポンド	千英ポンド		
国債証券	UK TREASURY	2.0	490	497	71,044	2020/7/22
	UK TREASURY	3.75	350	363	51,980	2020/9/7
	UK TREASURY	1.5	5,800	5,875	839,216	2021/1/22
	UK TREASURY	8.0	140	161	23,009	2021/6/7
	UK TREASURY	3.75	670	716	102,389	2021/9/7
	UK TREASURY	4.0	5,850	6,386	912,242	2022/3/7
	UK TREASURY	0.5	2,400	2,381	340,107	2022/7/22
	UK TREASURY	1.75	7,900	8,156	1,164,983	2022/9/7
	UK TREASURY	0.75	21,900	21,847	3,120,438	2023/7/22
	UK TREASURY	2.25	3,800	4,033	576,073	2023/9/7
	UK TREASURY	1.0	1,200	1,208	172,585	2024/4/22
	UK TREASURY	2.75	9,350	10,273	1,467,390	2024/9/7
	UK TREASURY	5.0	11,850	14,622	2,088,554	2025/3/7
	UK TREASURY	2.0	1,200	1,282	183,172	2025/9/7
	UK TREASURY	1.5	700	727	103,849	2026/7/22
	UK TREASURY	4.25	9,630	12,196	1,742,052	2027/12/7
	UK TREASURY	1.625	200	209	29,863	2028/10/22
	UK TREASURY	6.0	6,900	9,979	1,425,347	2028/12/7
	UK TREASURY	4.75	5,700	7,873	1,124,559	2030/12/7
	UK TREASURY	4.25	5,250	7,089	1,012,532	2032/6/7
	UK TREASURY	4.5	6,600	9,378	1,339,545	2034/9/7
	UK TREASURY	4.25	2,900	4,088	583,907	2036/3/7
	UK TREASURY	4.75	3,800	5,853	836,112	2038/12/7
	UK TREASURY	4.25	4,900	7,173	1,024,605	2039/9/7
	UK TREASURY	4.25	3,500	5,191	741,459	2040/12/7
	UK TREASURY	4.5	5,900	9,227	1,317,893	2042/12/7
	UK TREASURY	3.5	24,000	33,249	4,749,040	2045/1/22
	UK TREASURY	4.25	6,700	10,543	1,505,969	2046/12/7
	UK TREASURY	1.5	2,800	2,705	386,366	2047/7/22



銘	柄	当 期 末					
		利 率	額面金額	評 価 額		償還年月日	
				外貨建金額	邦貨換算金額		
イギリス		%	千英ポンド	千英ポンド	千円		
	国債証券	UK TREASURY	4.25	5,350	8,715	1,244,861	2049/12/7
		UK TREASURY	3.75	8,750	13,585	1,940,381	2052/7/22
		UK TREASURY	1.75	3,000	3,159	451,199	2057/7/22
		UK TREASURY	2.5	200	263	37,598	2065/7/22
		UK TREASURY	3.5	2,950	4,933	704,621	2068/7/22
		UK TSY 3 1/4% 2044	3.25	22,900	30,289	4,326,296	2044/1/22
		UNITED KINGDOM(GOVERNEM	4.25	6,800	11,841	1,691,324	2055/12/7
小	計					39,432,577	
スウェーデン				千スウェーデンクローナ	千スウェーデンクローナ		
	国債証券	SWEDISH GOVERNMENT	5.0	1,700	1,850	21,063	2020/12/1
		SWEDISH GOVERNMENT	3.5	48,150	54,077	615,399	2022/6/1
		SWEDISH GOVERNMENT	1.5	29,900	32,513	370,007	2023/11/13
		SWEDISH GOVERNMENT	2.5	34,350	39,937	454,483	2025/5/12
		SWEDISH GOVERNMENT	1.0	12,000	12,960	147,484	2026/11/12
		SWEDISH GOVERNMENT	0.75	15,300	16,247	184,892	2028/5/12
		SWEDISH GOVERNMENT	0.75	10,000	10,563	120,216	2029/11/12
		SWEDISH GOVERNMENT	3.5	10,500	15,989	181,965	2039/3/30
小	計					2,095,512	
ノルウェー				千ノルウェークローネ	千ノルウェークローネ		
	国債証券	NORWEGIAN GOVERNMENT	3.75	20,600	21,603	270,472	2021/5/25
		NORWEGIAN GOVERNMENT	2.0	13,300	13,612	170,429	2023/5/24
		NORWEGIAN GOVERNMENT	3.0	44,900	48,258	604,196	2024/3/14
		NORWEGIAN GOVERNMENT	1.75	4,700	4,780	59,853	2025/3/13
		NORWEGIAN GOVERNMENT	1.5	4,700	4,696	58,805	2026/2/19
		NORWEGIAN GOVERNMENT	1.75	9,600	9,706	121,526	2027/2/17
		NORWEGIAN GOVERNMENT	2.0	7,200	7,410	92,776	2028/4/26
		NORWEGIAN GOVERNMENT	1.75	7,500	7,556	94,604	2029/9/6
小	計					1,472,663	
デンマーク				千デンマーククローネ	千デンマーククローネ		
	国債証券	KINGDOM OF DENMARK	0.25	2,700	2,737	45,203	2020/11/15
		KINGDOM OF DENMARK	3.0	34,100	37,249	614,982	2021/11/15
		KINGDOM OF DENMARK	1.5	16,070	17,536	289,525	2023/11/15
		KINGDOM OF DENMARK	1.75	36,600	41,601	686,838	2025/11/15
		KINGDOM OF DENMARK	0.5	12,200	12,886	212,751	2027/11/15
		KINGDOM OF DENMARK	4.5	42,000	76,195	1,257,981	2039/11/15
小	計					3,107,284	
ユーロ				千ユーロ	千ユーロ		
ドイツ	国債証券	BUNDESobligation	0.25	1,000	1,012	124,839	2020/10/16
		BUNDESobligation	—	1,600	1,619	199,655	2021/4/9
		BUNDESobligation	—	3,300	3,362	414,438	2022/4/8
		BUNDESobligation	—	1,900	1,940	239,147	2022/10/7
		BUNDESobligation	—	1,000	1,022	126,078	2023/4/14
		BUNDESREPUB. DEUTSCHLAND	3.0	100	104	12,841	2020/7/4
		BUNDESREPUB. DEUTSCHLAND	2.25	100	103	12,798	2020/9/4
		BUNDESREPUB. DEUTSCHLAND	2.5	8,800	9,267	1,142,453	2021/1/4
		BUNDESREPUB. DEUTSCHLAND	3.25	4,800	5,202	641,368	2021/7/4
		BUNDESREPUB. DEUTSCHLAND	2.25	6,400	6,831	842,141	2021/9/4
		BUNDESREPUB. DEUTSCHLAND	2.0	14,300	15,312	1,887,529	2022/1/4

銘柄			当 期 末				
			利 率	額面金額	評 価 額		償還年月日
					外貨建金額	邦貨換算金額	
ユーロ			%	千ユーロ	千ユーロ	千円	
ドイツ	国債証券	BUNDESREPUB. DEUTSCHLAND	1.75	6,500	6,991	861,805	2022/7/4
		BUNDESREPUB. DEUTSCHLAND	1.5	5,000	5,355	660,166	2022/9/4
		BUNDESREPUB. DEUTSCHLAND	1.5	3,000	3,238	399,191	2023/2/15
		BUNDESREPUB. DEUTSCHLAND	1.5	11,000	11,923	1,469,763	2023/5/15
		BUNDESREPUB. DEUTSCHLAND	2.0	5,600	6,217	766,432	2023/8/15
		BUNDESREPUB. DEUTSCHLAND	6.25	13,900	18,323	2,258,690	2024/1/4
		BUNDESREPUB. DEUTSCHLAND	1.75	1,700	1,885	232,449	2024/2/15
		BUNDESREPUB. DEUTSCHLAND	1.5	1,500	1,651	203,574	2024/5/15
		BUNDESREPUB. DEUTSCHLAND	1.0	9,100	9,812	1,209,635	2024/8/15
		BUNDESREPUB. DEUTSCHLAND	0.5	2,700	2,846	350,934	2025/2/15
		BUNDESREPUB. DEUTSCHLAND	1.0	9,100	9,902	1,220,718	2025/8/15
		BUNDESREPUB. DEUTSCHLAND	0.5	8,800	9,310	1,147,747	2026/2/15
		BUNDESREPUB. DEUTSCHLAND	—	1,000	1,022	126,004	2026/8/15
		BUNDESREPUB. DEUTSCHLAND	0.25	700	727	89,735	2027/2/15
		BUNDESREPUB. DEUTSCHLAND	6.5	19,400	30,173	3,719,427	2027/7/4
		BUNDESREPUB. DEUTSCHLAND	0.5	1,000	1,059	130,597	2027/8/15
		BUNDESREPUB. DEUTSCHLAND	5.625	6,000	9,055	1,116,308	2028/1/4
		BUNDESREPUB. DEUTSCHLAND	0.5	3,200	3,386	417,500	2028/2/15
		BUNDESREPUB. DEUTSCHLAND	4.75	6,300	9,147	1,127,632	2028/7/4
		BUNDESREPUB. DEUTSCHLAND	6.25	6,500	10,895	1,343,047	2030/1/4
		BUNDESREPUB. DEUTSCHLAND	5.5	5,300	8,699	1,072,403	2031/1/4
		BUNDESREPUB. DEUTSCHLAND	4.75	7,800	13,103	1,615,212	2034/7/4
		BUNDESREPUB. DEUTSCHLAND	4.0	3,400	5,556	684,926	2037/1/4
		BUNDESREPUB. DEUTSCHLAND	4.25	6,200	10,836	1,335,760	2039/7/4
		BUNDESREPUB. DEUTSCHLAND	4.75	7,200	13,544	1,669,584	2040/7/4
		BUNDESREPUB. DEUTSCHLAND	3.25	3,900	6,286	774,882	2042/7/4
BUNDESREPUB. DEUTSCHLAND	2.5	7,300	10,686	1,317,307	2044/7/4		
BUNDESREPUB. DEUTSCHLAND	2.5	7,200	10,717	1,321,171	2046/8/15		
BUNDESREPUB. DEUTSCHLAND	1.25	5,600	6,575	810,564	2048/8/15		
BUNDESSCHATZANWEISUNGEN	—	100	100	12,409	2020/6/12		
イタリア	国債証券	BUONI POLIENNALI DEL TES	0.7	3,000	3,016	371,847	2020/5/1
		BUONI POLIENNALI DEL TES	0.35	1,800	1,804	222,436	2020/6/15
		BUONI POLIENNALI DEL TES	4.0	9,000	9,434	1,162,948	2020/9/1
		BUONI POLIENNALI DEL TES	0.2	1,000	998	123,130	2020/10/15
		BUONI POLIENNALI DEL TES	0.65	2,000	2,008	247,614	2020/11/1
		BUONI POLIENNALI DEL TES	3.75	11,600	12,269	1,512,516	2021/3/1
		BUONI POLIENNALI DEL TES	0.05	100	98	12,175	2021/4/15
		BUONI POLIENNALI DEL TES	3.75	12,200	12,937	1,594,849	2021/5/1
		BUONI POLIENNALI DEL TES	0.45	5,100	5,081	626,413	2021/6/1
		BUONI POLIENNALI DEL TES	3.75	8,000	8,523	1,050,654	2021/8/1
		BUONI POLIENNALI DEL TES	4.75	14,400	15,681	1,933,070	2021/9/1
		BUONI POLIENNALI DEL TES	2.3	400	413	50,974	2021/10/15
		BUONI POLIENNALI DEL TES	0.35	550	543	66,990	2021/11/1
		BUONI POLIENNALI DEL TES	2.15	100	103	12,706	2021/12/15
		BUONI POLIENNALI DEL TES	5.0	16,800	18,622	2,295,632	2022/3/1
		BUONI POLIENNALI DEL TES	1.2	300	301	37,121	2022/4/1
		BUONI POLIENNALI DEL TES	1.35	400	402	49,658	2022/4/15
		BUONI POLIENNALI DEL TES	0.9	400	396	48,869	2022/8/1

銘柄			当 期 末				
			利 率	額面金額	評 価 額		償還年月日
					外貨建金額	邦貨換算金額	
ユーロ		%	千ユーロ	千ユーロ	千円		
イタリア	国債証券	BUONI POLIENNALI DEL TES	5.5	7,400	8,418	1,037,716	2022/9/1
		BUONI POLIENNALI DEL TES	1.45	3,100	3,123	385,073	2022/9/15
		BUONI POLIENNALI DEL TES	5.5	30,400	34,722	4,280,289	2022/11/1
		BUONI POLIENNALI DEL TES	0.95	100	98	12,133	2023/3/15
		BUONI POLIENNALI DEL TES	4.5	1,100	1,229	151,520	2023/5/1
		BUONI POLIENNALI DEL TES	4.75	500	566	69,820	2023/8/1
		BUONI POLIENNALI DEL TES	9.0	18,700	24,678	3,042,105	2023/11/1
		BUONI POLIENNALI DEL TES	4.5	15,900	17,943	2,211,852	2024/3/1
		BUONI POLIENNALI DEL TES	1.85	1,000	1,006	124,046	2024/5/15
		BUONI POLIENNALI DEL TES	3.75	800	876	108,063	2024/9/1
		BUONI POLIENNALI DEL TES	1.45	4,700	4,602	567,376	2024/11/15
		BUONI POLIENNALI DEL TES	5.0	16,800	19,612	2,417,627	2025/3/1
		BUONI POLIENNALI DEL TES	1.45	5,300	5,146	634,384	2025/5/15
		BUONI POLIENNALI DEL TES	1.5	3,000	2,922	360,317	2025/6/1
		BUONI POLIENNALI DEL TES	2.0	3,000	2,996	369,329	2025/12/1
		BUONI POLIENNALI DEL TES	4.5	11,500	13,225	1,630,245	2026/3/1
		BUONI POLIENNALI DEL TES	7.25	17,100	23,002	2,835,569	2026/11/1
		BUONI POLIENNALI DEL TES	6.5	21,500	28,278	3,485,946	2027/11/1
		BUONI POLIENNALI DEL TES	4.75	5,800	6,922	853,311	2028/9/1
		BUONI POLIENNALI DEL TES	5.25	19,700	24,333	2,999,583	2029/11/1
		BUONI POLIENNALI DEL TES	6.0	18,300	24,156	2,977,710	2031/5/1
		BUONI POLIENNALI DEL TES	1.65	500	440	54,251	2032/3/1
		BUONI POLIENNALI DEL TES	5.75	10,900	14,264	1,758,425	2033/2/1
		BUONI POLIENNALI DEL TES	2.45	6,400	6,050	745,852	2033/9/1
		BUONI POLIENNALI DEL TES	5.0	12,100	14,927	1,840,146	2034/8/1
		BUONI POLIENNALI DEL TES	4.0	1,500	1,668	205,725	2037/2/1
		BUONI POLIENNALI DEL TES	2.95	500	477	58,892	2038/9/1
		BUONI POLIENNALI DEL TES	5.0	8,000	9,918	1,222,641	2039/8/1
BUONI POLIENNALI DEL TES	5.0	13,300	16,420	2,024,115	2040/9/1		
BUONI POLIENNALI DEL TES	4.75	14,800	17,884	2,204,600	2044/9/1		
BUONI POLIENNALI DEL TES	3.25	5,300	5,172	637,651	2046/9/1		
BUONI POLIENNALI DEL TES	3.45	2,800	2,794	344,431	2048/3/1		
BUONI POLIENNALI DEL TES	3.85	2,000	2,089	257,535	2049/9/1		
BUONI POLIENNALI DEL TES	2.8	2,200	1,856	228,806	2067/3/1		
フランス	国債証券	FRANCE (GOVT OF)	—	1,000	1,006	124,018	2020/5/25
		FRANCE (GOVT OF)	—	6,700	6,769	834,440	2021/2/25
		FRANCE (GOVT OF)	—	8,000	8,092	997,500	2021/5/25
		FRANCE (GOVT OF)	—	400	405	49,942	2022/2/25
		FRANCE (GOVT OF)	—	3,000	3,045	375,431	2023/3/25
		FRANCE (GOVT OF)	1.75	5,970	6,489	799,967	2023/5/25
		FRANCE (GOVT OF)	—	100	101	12,489	2024/3/25
		FRANCE (GOVT OF)	2.25	10,500	11,845	1,460,220	2024/5/25
		FRANCE (GOVT OF)	0.5	11,000	11,437	1,409,899	2025/5/25
		FRANCE (GOVT OF)	0.5	1,800	1,866	230,042	2026/5/25
		FRANCE (GOVT OF)	1.0	2,500	2,679	330,304	2027/5/25
		FRANCE (GOVT OF)	0.75	2,000	2,087	257,384	2028/11/25
		FRANCE (GOVT OF)	2.5	12,000	14,689	1,810,813	2030/5/25
		FRANCE (GOVT OF)	1.25	1,000	1,070	131,984	2034/5/25

銘柄			当 期 末				償還年月日
			利 率	額面金額	評 価 額		
					外貨建金額	邦貨換算金額	
ユーロ			%	千ユーロ	千ユーロ	千円	
フランス	国債証券	FRANCE (GOVT OF)	1.25	100	105	13,032	2036/5/25
		FRANCE (GOVT OF)	1.75	100	113	13,976	2039/6/25
		FRANCE (GOVT OF)	2.0	7,600	8,839	1,089,601	2048/5/25
		FRANCE GOVERNMENT O.A.T	2.5	8,900	9,300	1,146,428	2020/10/25
		FRANCE GOVERNMENT O.A.T	0.25	1,100	1,114	137,324	2020/11/25
		FRANCE GOVERNMENT O.A.T	3.75	11,800	12,800	1,577,920	2021/4/25
		FRANCE GOVERNMENT O.A.T	3.25	17,600	19,253	2,373,424	2021/10/25
		FRANCE GOVERNMENT O.A.T	3.0	9,500	10,489	1,292,984	2022/4/25
		FRANCE GOVERNMENT O.A.T	—	2,900	2,942	362,771	2022/5/25
		FRANCE GOVERNMENT O.A.T	2.25	17,600	19,254	2,373,494	2022/10/25
		FRANCE GOVERNMENT O.A.T	8.5	7,200	9,759	1,203,012	2023/4/25
		FRANCE GOVERNMENT O.A.T	4.25	29,300	35,379	4,361,261	2023/10/25
		FRANCE GOVERNMENT O.A.T	1.75	3,000	3,328	410,347	2024/11/25
		FRANCE GOVERNMENT O.A.T	6.0	19,800	27,664	3,410,210	2025/10/25
		FRANCE GOVERNMENT O.A.T	1.0	6,000	6,432	792,909	2025/11/25
		FRANCE GOVERNMENT O.A.T	3.5	34,100	42,601	5,251,441	2026/4/25
		FRANCE GOVERNMENT O.A.T	2.75	7,200	8,803	1,085,200	2027/10/25
		FRANCE GOVERNMENT O.A.T	5.5	27,000	40,864	5,037,366	2029/4/25
		FRANCE GOVERNMENT O.A.T	1.5	13,500	15,044	1,854,512	2031/5/25
		FRANCE GOVERNMENT O.A.T	5.75	22,100	36,921	4,551,272	2032/10/25
		FRANCE GOVERNMENT O.A.T	4.75	7,300	11,702	1,442,628	2035/4/25
		FRANCE GOVERNMENT O.A.T	4.0	3,600	5,565	686,010	2038/10/25
		FRANCE GOVERNMENT O.A.T	4.5	17,500	29,367	3,620,133	2041/4/25
FRANCE GOVERNMENT O.A.T	3.25	21,200	30,824	3,799,773	2045/5/25		
FRANCE GOVERNMENT O.A.T	4.0	5,200	8,934	1,101,392	2055/4/25		
FRANCE GOVERNMENT O.A.T	4.0	3,200	5,656	697,299	2060/4/25		
オランダ	国債証券	NETHERLANDS GOVERNMENT	3.5	200	209	25,841	2020/7/15
		NETHERLANDS GOVERNMENT	3.25	850	922	113,686	2021/7/15
		NETHERLANDS GOVERNMENT	—	300	304	37,553	2022/1/15
		NETHERLANDS GOVERNMENT	2.25	500	545	67,205	2022/7/15
		NETHERLANDS GOVERNMENT	3.75	600	695	85,758	2023/1/15
		NETHERLANDS GOVERNMENT	7.5	4,400	5,717	704,778	2023/1/15
		NETHERLANDS GOVERNMENT	1.75	1,400	1,530	188,656	2023/7/15
		NETHERLANDS GOVERNMENT	—	100	101	12,554	2024/1/15
		NETHERLANDS GOVERNMENT	2.0	13,500	15,174	1,870,498	2024/7/15
		NETHERLANDS GOVERNMENT	0.25	1,500	1,548	190,897	2025/7/15
		NETHERLANDS GOVERNMENT	0.5	4,000	4,194	517,043	2026/7/15
		NETHERLANDS GOVERNMENT	0.75	4,000	4,264	525,727	2027/7/15
		NETHERLANDS GOVERNMENT	5.5	7,300	10,831	1,335,138	2028/1/15
		NETHERLANDS GOVERNMENT	0.75	1,000	1,066	131,425	2028/7/15
		NETHERLANDS GOVERNMENT	0.25	3,000	3,034	374,099	2029/7/15
		NETHERLANDS GOVERNMENT	2.5	4,600	5,942	732,524	2033/1/15
		NETHERLANDS GOVERNMENT	4.0	4,000	6,418	791,146	2037/1/15
NETHERLANDS GOVERNMENT	3.75	4,900	8,235	1,015,243	2042/1/15		
NETHERLANDS GOVERNMENT	2.75	4,500	6,904	851,099	2047/1/15		
スペイン	国債証券	BONOS Y OBLIG DEL ESTADO	4.0	18,050	18,815	2,319,357	2020/4/30
		BONOS Y OBLIG DEL ESTADO	1.15	400	407	50,224	2020/7/30
		BONOS Y OBLIG DEL ESTADO	4.85	10,900	11,736	1,446,698	2020/10/31

銘柄			当 期 末				償還年月日
			利 率	額面金額	評 価 額		
					外貨建金額	邦貨換算金額	
ユーロ			%	千ユーロ	千ユーロ	千円	
スペイン	国債証券	BONOS Y OBLIG DEL ESTADO	0.05	3,600	3,622	446,542	2021/1/31
		BONOS Y OBLIG DEL ESTADO	5.5	19,400	21,618	2,664,911	2021/4/30
		BONOS Y OBLIG DEL ESTADO	0.75	5,900	6,039	744,445	2021/7/30
		BONOS Y OBLIG DEL ESTADO	0.05	3,000	3,023	372,740	2021/10/31
		BONOS Y OBLIG DEL ESTADO	5.85	14,550	16,975	2,092,603	2022/1/31
		BONOS Y OBLIG DEL ESTADO	0.4	5,350	5,454	672,341	2022/4/30
		BONOS Y OBLIG DEL ESTADO	0.45	5,300	5,413	667,377	2022/10/31
		BONOS Y OBLIG DEL ESTADO	5.4	13,500	16,290	2,008,108	2023/1/31
		BONOS Y OBLIG DEL ESTADO	0.35	5,300	5,387	664,137	2023/7/30
		BONOS Y OBLIG DEL ESTADO	4.4	5,300	6,343	781,996	2023/10/31
		BONOS Y OBLIG DEL ESTADO	4.8	14,600	17,873	2,203,287	2024/1/31
		BONOS Y OBLIG DEL ESTADO	3.8	7,800	9,241	1,139,240	2024/4/30
		BONOS Y OBLIG DEL ESTADO	2.75	450	513	63,279	2024/10/31
		BONOS Y OBLIG DEL ESTADO	1.6	900	970	119,636	2025/4/30
		BONOS Y OBLIG DEL ESTADO	4.65	15,600	19,756	2,435,429	2025/7/30
		BONOS Y OBLIG DEL ESTADO	2.15	5,000	5,563	685,784	2025/10/31
		BONOS Y OBLIG DEL ESTADO	1.95	6,000	6,599	813,528	2026/4/30
		BONOS Y OBLIG DEL ESTADO	5.9	22,400	30,904	3,809,644	2026/7/30
		BONOS Y OBLIG DEL ESTADO	1.45	3,100	3,285	404,950	2027/10/31
		BONOS Y OBLIG DEL ESTADO	1.4	2,000	2,102	259,163	2028/4/30
		BONOS Y OBLIG DEL ESTADO	1.4	5,000	5,240	645,996	2028/7/30
		BONOS Y OBLIG DEL ESTADO	5.15	9,300	12,922	1,592,938	2028/10/31
		BONOS Y OBLIG DEL ESTADO	1.95	2,000	2,173	267,953	2030/7/30
		BONOS Y OBLIG DEL ESTADO	2.35	6,400	7,128	878,708	2033/7/30
		BONOS Y OBLIG DEL ESTADO	4.9	2,400	3,693	455,300	2040/7/30
		BONOS Y OBLIG DEL ESTADO	4.7	8,400	12,694	1,564,891	2041/7/30
BONOS Y OBLIG DEL ESTADO	5.15	8,100	13,147	1,620,680	2044/10/31		
BONOS Y OBLIG DEL ESTADO	2.9	4,000	4,667	575,341	2046/10/31		
BONOS Y OBLIG DEL ESTADO	2.7	3,000	3,349	412,876	2048/10/31		
BONOS Y OBLIG DEL ESTADO	3.45	3,000	3,783	466,367	2066/7/30		
SPANISH GOVERNMENT	6.0	16,000	23,614	2,911,004	2029/1/31		
SPANISH GOVERNMENT	5.75	13,900	21,440	2,643,001	2032/7/30		
SPANISH GOVERNMENT	4.2	1,000	1,395	172,016	2037/1/31		
ベルギー	国債証券	BELGIUM KINGDOM	3.75	1,700	1,801	222,057	2020/9/28
		BELGIUM KINGDOM	4.25	5,700	6,351	782,985	2021/9/28
		BELGIUM KINGDOM	4.0	6,300	7,118	877,546	2022/3/28
		BELGIUM KINGDOM	4.25	4,800	5,568	686,485	2022/9/28
		BELGIUM KINGDOM	2.25	7,900	8,758	1,079,680	2023/6/22
		BELGIUM KINGDOM	0.2	2,900	2,963	365,347	2023/10/22
		BELGIUM KINGDOM	2.6	4,000	4,577	564,231	2024/6/22
		BELGIUM KINGDOM	0.5	1,000	1,035	127,626	2024/10/22
		BELGIUM KINGDOM	0.8	1,000	1,053	129,852	2025/6/22
		BELGIUM KINGDOM	4.5	8,400	10,994	1,355,344	2026/3/28
		BELGIUM KINGDOM	1.0	1,000	1,066	131,448	2026/6/22
		BELGIUM KINGDOM	0.8	2,000	2,096	258,492	2027/6/22
		BELGIUM KINGDOM	0.8	1,000	1,044	128,693	2028/6/22
		BELGIUM KINGDOM	0.9	1,000	1,045	128,937	2029/6/22
		BELGIUM KINGDOM	1.0	1,500	1,564	192,873	2031/6/22

銘柄			当 期 末				償還年月日
			利 率	額面金額	評 価 額		
					外貨建金額	邦貨換算金額	
			%	千ユーロ	千ユーロ	千円	
ユーロ							
ベルギー	国債証券	BELGIUM KINGDOM	4.0	3,500	4,940	609,018	2032/3/28
		BELGIUM KINGDOM	1.25	500	531	65,487	2033/4/22
		BELGIUM KINGDOM	1.45	1,000	1,060	130,774	2037/6/22
		BELGIUM KINGDOM	1.9	500	566	69,854	2038/6/22
		BELGIUM KINGDOM	4.25	5,400	8,546	1,053,512	2041/3/28
		BELGIUM KINGDOM	3.75	5,500	8,437	1,040,137	2045/6/22
		BELGIUM KINGDOM	1.6	2,700	2,816	347,152	2047/6/22
		BELGIUM KINGDOM	1.7	1,000	1,047	129,154	2050/6/22
		BELGIUM KINGDOM	2.25	1,200	1,396	172,122	2057/6/22
		BELGIUM KINGDOM	2.15	1,000	1,128	139,086	2066/6/22
		BELGIUM KINGDOM GOVT	5.5	11,500	16,767	2,066,903	2028/3/28
		BELGIUM KINGDOM GOVT	5.0	11,000	17,648	2,175,572	2035/3/28
オーストリア	国債証券	REPUBLIC OF AUSTRIA	3.9	1,800	1,893	233,446	2020/7/15
		REPUBLIC OF AUSTRIA	3.5	1,100	1,205	148,641	2021/9/15
		REPUBLIC OF AUSTRIA	3.65	1,000	1,123	138,450	2022/4/20
		REPUBLIC OF AUSTRIA	—	1,600	1,627	200,663	2022/9/20
		REPUBLIC OF AUSTRIA	3.4	4,200	4,781	589,388	2022/11/22
		REPUBLIC OF AUSTRIA	—	4,000	4,066	501,265	2023/7/15
		REPUBLIC OF AUSTRIA	1.75	1,550	1,699	209,480	2023/10/20
		REPUBLIC OF AUSTRIA	1.65	4,800	5,308	654,356	2024/10/21
		REPUBLIC OF AUSTRIA	1.2	1,300	1,416	174,625	2025/10/20
		REPUBLIC OF AUSTRIA	4.85	5,400	7,245	893,179	2026/3/15
		REPUBLIC OF AUSTRIA	0.75	2,000	2,116	260,937	2026/10/20
		REPUBLIC OF AUSTRIA	6.25	7,600	11,466	1,413,421	2027/7/15
		REPUBLIC OF AUSTRIA	2.4	3,100	3,892	479,811	2034/5/23
		REPUBLIC OF AUSTRIA	4.15	3,500	5,512	679,542	2037/3/15
		REPUBLIC OF AUSTRIA	3.15	5,700	8,524	1,050,773	2044/6/20
		REPUBLIC OF AUSTRIA	1.5	1,500	1,665	205,318	2047/2/20
REPUBLIC OF AUSTRIA	3.8	950	1,796	221,413	2062/1/26		
REPUBLIC OF AUSTRIA	2.1	800	1,069	131,800	2117/9/20		
フィンランド	国債証券	FINNISH GOVERNMENT	0.375	1,000	1,012	124,866	2020/9/15
		FINNISH GOVERNMENT	3.5	2,300	2,481	305,896	2021/4/15
		FINNISH GOVERNMENT	—	1,500	1,521	187,610	2022/4/15
		FINNISH GOVERNMENT	1.625	3,200	3,427	422,475	2022/9/15
		FINNISH GOVERNMENT	1.5	1,200	1,291	159,228	2023/4/15
		FINNISH GOVERNMENT	—	400	406	50,109	2023/9/15
		FINNISH GOVERNMENT	2.0	2,900	3,235	398,825	2024/4/15
		FINNISH GOVERNMENT	4.0	3,600	4,540	559,707	2025/7/4
		FINNISH GOVERNMENT	0.875	100	106	13,150	2025/9/15
		FINNISH GOVERNMENT	0.5	2,000	2,082	256,683	2026/4/15
		FINNISH GOVERNMENT	2.75	3,300	4,085	503,599	2028/7/4
		FINNISH GOVERNMENT	0.75	800	832	102,600	2031/4/15
		FINNISH GOVERNMENT	1.125	1,500	1,619	199,682	2034/4/15
FINNISH GOVERNMENT	2.625	1,000	1,399	172,462	2042/7/4		
アイルランド	国債証券	IRISH GOVERNMENT	5.0	500	539	66,504	2020/10/18
		IRISH GOVERNMENT	5.4	2,430	3,198	394,307	2025/3/13
		IRISH GOVERNMENT	0.9	6,000	6,281	774,308	2028/5/15
		IRISH TSY 0.8% 2022	0.8	400	413	50,957	2022/3/15

銘柄			当 期 末				
			利 率	額面金額	評 価 額		償還年月日
					外貨建金額	邦貨換算金額	
ユーロ			%	千ユーロ	千ユーロ	千円	
アイルランド	国債証券	IRISH TSY 1% 2026	1.0	4,600	4,887	602,482	2026/5/15
		IRISH TSY 1.3% 2033	1.3	1,400	1,476	181,983	2033/5/15
		IRISH TSY 1.35% 2031	1.35	2,000	2,149	264,917	2031/3/18
		IRISH TSY 1.7% 2037	1.7	1,300	1,420	175,106	2037/5/15
		IRISH TSY 2% 2045	2.0	2,800	3,194	393,827	2045/2/18
		IRISH TSY 2.4% 2030	2.4	4,600	5,473	674,711	2030/5/15
		IRISH TSY 2022	—	2,000	2,022	249,311	2022/10/18
		IRISH TSY 3.4% 2024	3.4	5,200	6,108	752,993	2024/3/18
		REPUBLIC OF IRELAND	3.9	6,750	7,853	968,132	2023/3/20
小 計						230,042,492	
ポーランド				千ズロチ	千ズロチ		
国債証券	POLAND GOVERNMENT BOND		5.25	12,200	12,851	368,965	2020/10/25
			1.75	3,800	3,811	109,425	2021/7/25
			5.75	13,500	14,822	425,548	2021/10/25
			5.75	10,000	11,219	322,103	2022/9/23
			4.0	37,300	40,170	1,153,287	2023/10/25
			3.25	22,900	23,881	685,631	2025/7/25
			2.5	11,500	11,371	326,469	2026/7/25
			2.5	2,200	2,162	62,088	2027/7/25
			5.75	700	879	25,240	2029/4/25
			2.75	3,700	3,670	105,391	2029/10/25
小 計						3,584,152	
シンガポール				千シンガポールドル	千シンガポールドル		
国債証券	SINGAPORE GOVERNMENT		3.25	2,400	2,441	196,693	2020/9/1
			2.25	2,780	2,798	225,485	2021/6/1
			1.25	1,000	984	79,296	2021/10/1
			1.75	1,800	1,791	144,315	2022/4/1
			3.125	1,400	1,453	117,118	2022/9/1
			1.75	300	298	24,016	2023/2/1
			2.75	3,000	3,095	249,396	2023/7/1
			2.0	700	701	56,487	2024/2/1
			3.0	1,900	1,995	160,767	2024/9/1
			2.375	1,100	1,120	90,310	2025/6/1
			2.125	700	703	56,669	2026/6/1
			3.5	3,900	4,295	346,116	2027/3/1
			2.875	300	318	25,621	2029/7/1
			2.875	2,400	2,544	204,970	2030/9/1
			3.375	850	948	76,419	2033/9/1
			2.25	800	774	62,431	2036/8/1
			2.75	3,000	3,087	248,719	2042/4/1
			2.75	800	818	65,967	2046/3/1
小 計						2,430,803	
マレーシア				千リンギ	千リンギ		
国債証券	MALAYSIA GOVERNMENT		3.882	1,100	1,114	29,473	2022/3/10
			4.059	400	406	10,763	2024/9/30
			4.642	600	633	16,758	2033/11/7
			4.762	400	424	11,236	2037/4/7
			3.889	2,400	2,417	63,948	2020/7/31

銘柄	柄	当 期 末					
		利 率	額面金額	評 価 額		償還年月日	
				外貨建金額	邦貨換算金額		
マレーシア		%	千リンギ	千リンギ	千円		
	国債証券	MALAYSIAN GOVERNMENT	3.659	600	603	15,954	2020/10/15
		MALAYSIAN GOVERNMENT	4.16	6,000	6,100	161,346	2021/7/15
		MALAYSIAN GOVERNMENT	4.048	9,300	9,442	249,765	2021/9/30
		MALAYSIAN GOVERNMENT	3.62	500	502	13,299	2021/11/30
		MALAYSIAN GOVERNMENT	3.418	4,600	4,592	121,474	2022/8/15
		MALAYSIAN GOVERNMENT	3.795	500	504	13,348	2022/9/30
		MALAYSIAN GOVERNMENT	3.48	13,500	13,437	355,419	2023/3/15
		MALAYSIAN GOVERNMENT	3.757	3,500	3,521	93,137	2023/4/20
		MALAYSIAN GOVERNMENT	3.8	2,200	2,214	58,575	2023/8/17
		MALAYSIAN GOVERNMENT	4.181	5,800	5,932	156,921	2024/7/15
		MALAYSIAN GOVERNMENT	3.955	600	605	16,012	2025/9/15
		MALAYSIAN GOVERNMENT	4.392	8,800	9,111	241,009	2026/4/15
		MALAYSIAN GOVERNMENT	3.892	4,600	4,611	121,964	2027/3/15
		MALAYSIAN GOVERNMENT	3.502	7,000	6,826	180,555	2027/5/31
		MALAYSIAN GOVERNMENT	3.733	1,800	1,780	47,106	2028/6/15
		MALAYSIAN GOVERNMENT	5.248	2,700	2,986	78,991	2028/9/15
		MALAYSIAN GOVERNMENT	4.498	5,700	5,972	157,975	2030/4/15
		MALAYSIAN GOVERNMENT	4.232	4,400	4,463	118,054	2031/6/30
		MALAYSIAN GOVERNMENT	4.127	5,100	5,135	135,837	2032/4/15
		MALAYSIAN GOVERNMENT	3.844	800	775	20,501	2033/4/15
		MALAYSIAN GOVERNMENT	4.254	900	906	23,971	2035/5/31
		MALAYSIAN GOVERNMENT	4.935	9,700	10,244	270,974	2043/9/30
小	計					2,784,378	
オーストラリア				千豪ドル	千豪ドル		
	国債証券	AUSTRALIAN GOVERNMENT	1.75	5,200	5,231	402,233	2020/11/21
		AUSTRALIAN GOVERNMENT	5.75	11,100	12,073	928,181	2021/5/15
		AUSTRALIAN GOVERNMENT	2.0	5,100	5,195	399,429	2021/12/21
		AUSTRALIAN GOVERNMENT	5.75	7,000	7,971	612,829	2022/7/15
		AUSTRALIAN GOVERNMENT	2.25	2,000	2,066	158,857	2022/11/21
		AUSTRALIAN GOVERNMENT	5.5	8,100	9,409	723,427	2023/4/21
		AUSTRALIAN GOVERNMENT	2.75	7,200	7,682	590,650	2024/4/21
		AUSTRALIAN GOVERNMENT	3.25	13,200	14,564	1,119,738	2025/4/21
		AUSTRALIAN GOVERNMENT	4.25	12,780	15,097	1,160,658	2026/4/21
		AUSTRALIAN GOVERNMENT	4.75	11,700	14,445	1,110,561	2027/4/21
		AUSTRALIAN GOVERNMENT	2.75	3,200	3,480	267,610	2027/11/21
		AUSTRALIAN GOVERNMENT	2.25	17,800	18,640	1,433,055	2028/5/21
		AUSTRALIAN GOVERNMENT	2.75	2,100	2,292	176,270	2028/11/21
		AUSTRALIAN GOVERNMENT	3.25	10,100	11,518	885,508	2029/4/21
		AUSTRALIAN GOVERNMENT	2.75	1,400	1,536	118,104	2029/11/21
		AUSTRALIAN GOVERNMENT	2.5	500	537	41,326	2030/5/21
		AUSTRALIAN GOVERNMENT	4.5	7,300	9,656	742,406	2033/4/21
		AUSTRALIAN GOVERNMENT	2.75	1,800	1,992	153,155	2035/6/21
		AUSTRALIAN GOVERNMENT	3.75	5,000	6,265	481,726	2037/4/21
		AUSTRALIAN GOVERNMENT	3.25	1,400	1,650	126,865	2039/6/21
		AUSTRALIAN GOVERNMENT	2.75	1,500	1,635	125,728	2041/5/21
		AUSTRALIAN GOVERNMENT	3.0	4,500	5,093	391,592	2047/3/21
小	計					12,149,918	



銘柄	当期末					償還年月日
	利率	額面金額	評価額		千円	
			外貨建金額	邦貨換算金額		
メキシコ		%	千メキシコペソ	千メキシコペソ	千円	
国債証券	MEX BONOS DESARR FIX RT	8.0	52,600	52,632	301,058	2020/6/11
	MEX BONOS DESARR FIX RT	6.5	95,300	92,618	529,776	2021/6/10
	MEX BONOS DESARR FIX RT	7.25	57,100	56,123	321,025	2021/12/9
	MEX BONOS DESARR FIX RT	6.5	108,100	103,833	593,926	2022/6/9
	MEX BONOS DESARR FIX RT	8.0	20,300	20,335	116,316	2024/9/5
	MEX BONOS DESARR FIX RT	10.0	40,000	43,700	249,966	2024/12/5
	MEX BONOS DESARR FIX RT	5.75	47,700	41,959	240,009	2026/3/5
	MEX BONOS DESARR FIX RT	7.5	86,300	83,057	475,090	2027/6/3
	MEX BONOS DESARR FIX RT	8.5	49,600	50,583	289,335	2029/5/31
	MEX BONOS DESARR FIX RT	7.75	46,500	44,585	255,029	2031/5/29
	MEX BONOS DESARR FIX RT	7.75	10,000	9,446	54,032	2034/11/23
	MEX BONOS DESARR FIX RT	10.0	56,300	64,258	367,559	2036/11/20
	MEX BONOS DESARR FIX RT	8.5	40,300	40,258	230,278	2038/11/18
	MEX BONOS DESARR FIX RT	7.75	64,200	59,122	338,180	2042/11/13
	MEX BONOS DESARR FIX RT	8.0	15,000	14,101	80,660	2047/11/7
	MEXICAN FIXED RATE BONDS	8.0	83,000	83,226	476,056	2023/12/7
小計					4,918,301	
南アフリカ			千ランド	千ランド		
国債証券	REPUBLIC OF SOUTH AFRICA	6.75	5,900	5,912	45,345	2021/3/31
	REPUBLIC OF SOUTH AFRICA	7.75	57,700	57,841	443,642	2023/2/28
	REPUBLIC OF SOUTH AFRICA	10.5	59,300	65,700	503,920	2026/12/21
	REPUBLIC OF SOUTH AFRICA	8.0	38,200	35,238	270,278	2030/1/31
	REPUBLIC OF SOUTH AFRICA	7.0	30,000	25,140	192,823	2031/2/28
	REPUBLIC OF SOUTH AFRICA	8.25	53,900	49,371	378,677	2032/3/31
	REPUBLIC OF SOUTH AFRICA	8.875	6,800	6,395	49,051	2035/2/28
	REPUBLIC OF SOUTH AFRICA	6.25	38,100	27,617	211,824	2036/3/31
	REPUBLIC OF SOUTH AFRICA	8.5	32,000	28,736	220,405	2037/1/31
	REPUBLIC OF SOUTH AFRICA	9.0	11,800	10,968	84,130	2040/1/31
	REPUBLIC OF SOUTH AFRICA	6.5	30,600	21,608	165,740	2041/2/28
	REPUBLIC OF SOUTH AFRICA	8.75	77,500	69,841	535,682	2044/1/31
	REPUBLIC OF SOUTH AFRICA	8.75	43,200	38,999	299,128	2048/2/28
小計					3,400,652	
合計					599,977,229	

\* 邦貨換算金額は、期末の時価をわが国の対顧客電信売買相場の仲値により邦貨換算したものです。

\* 額面・評価額の単位未満は切り捨て。

○投資信託財産の構成

(2019年5月10日現在)

項 目	当 期 末	
	評 価 額	比 率
公社債	千円 599,977,229	% 98.2
コール・ローン等、その他	10,845,968	1.8
投資信託財産総額	610,823,197	100.0

\*金額の単位未満は切り捨て。

\*当期末における外貨建て純資産（606,517,052千円）の投資信託財産総額（610,823,197千円）に対する比率は99.3%です。

\*外貨建て資産は、期末の時価をわが国の対顧客電信売買相場の仲値により邦貨換算したものです。1米ドル=109.86円、1カナダドル=81.67円、1英ポンド=142.83円、1スウェーデンクローナ=11.38円、1ノルウェークローネ=12.52円、1デンマーククローネ=16.51円、1ユーロ=123.27円、1ズロチ=28.71円、1シンガポールドル=80.57円、1リンギ=26.45円、1豪ドル=76.88円、1メキシコペソ=5.72円、1ランド=7.67円。

○資産、負債、元本及び基準価額の状況 (2019年5月10日現在)

○損益の状況 (2018年5月11日～2019年5月10日)

項 目	当 期 末
	円
(A) 資産	612,422,544,917
コール・ローン等	4,768,165,045
公社債(評価額)	599,977,229,432
未収入金	1,933,450,796
未収利息	5,407,858,607
前払費用	335,841,037
(B) 負債	6,594,728,773
未払金	4,550,032,086
未払解約金	2,038,483,185
未払利息	1,702
その他未払費用	6,211,800
(C) 純資産総額(A-B)	605,827,816,144
元本	268,084,419,000
次期繰越損益金	337,743,397,144
(D) 受益権総口数	268,084,419,000口
1万口当たり基準価額(C/D)	22,598円

項 目	当 期
	円
(A) 配当等収益	17,578,216,592
受取利息	17,579,497,230
支払利息	△ 1,280,638
(B) 有価証券売買損益	△ 9,878,256,790
売買益	14,637,143,080
売買損	△ 24,515,399,870
(C) 保管費用等	△ 64,621,946
(D) 当期損益金(A+B+C)	7,635,337,856
(E) 前期繰越損益金	340,386,639,608
(F) 追加信託差損益金	38,044,830,680
(G) 解約差損益金	△ 48,323,411,000
(H) 計(D+E+F+G)	337,743,397,144
次期繰越損益金(H)	337,743,397,144

(注) 期首元本額は276,186,579,860円、期中追加設定元本額は30,734,749,476円、期中一部解約元本額は38,836,910,336円、1口当たり純資産額は12,2598円です。

\*損益の状況の中で(B)有価証券売買損益は期末の評価換えによるものを含みます。

\*損益の状況の中で(F)追加信託差損益金とあるのは、信託の追加設定の際、追加設定をした価額から元本を差し引いた差額分をいいます。

\*損益の状況の中で(G)解約差損益金とあるのは、中途解約の際、元本から解約価額を差し引いた差額分をいいます。

## ○当マザーファンドを投資対象とする投資信託の当期末元本額

ファンド名	当期末
	元本額
	円
野村外国債券インデックス Bコース(野村投資一任口座向け)	138,268,963,465
野村世界6資産分散投信(分配コース)	25,714,749,968
野村外国債券インデックスファンド(確定拠出年金向け)	14,519,316,049
のむらっぴ・ファンド(普通型)	10,600,843,764
マイ・ロード	8,949,718,879
野村外国債券(含む新興国)インデックス Bコース(野村投資一任口座向け)	8,757,794,964
のむらっぴ・ファンド(保守型)	5,758,536,016
野村DC外国債券インデックスファンド	4,888,842,260
野村外国債券インデックス Bコース(野村SMA・EW向け)	4,369,220,518
野村インデックス・バランス60VA(適格機関投資家専用)	4,295,453,665
マイバランス50(確定拠出年金向け)	3,477,899,986
マイバランス70(確定拠出年金向け)	3,079,716,338
野村世界6資産分散投信(安定コース)	3,064,393,311
野村DC運用戦略ファンド	2,967,063,671
マイバランス30(確定拠出年金向け)	2,575,641,792
のむらっぴ・ファンド(積極型)	2,164,558,225
野村グローバル・インデックス・バランス75VA(適格機関投資家専用)	1,987,628,173
グローバル・インデックス・バランス40VA(適格機関投資家専用)	1,868,211,780
マイバランスDC30	1,684,596,287
グローバル・インデックス・バランス25VA(適格機関投資家専用)	1,628,206,097
野村世界6資産分散投信(配分変更コース)	1,618,894,804
野村世界6資産分散投信(成長コース)	1,563,275,169
グローバル・インデックス・バランス60VA(適格機関投資家専用)	1,434,011,657
ノムラ外国債券インデックスファンドVA(適格機関投資家専用)	1,392,134,490
マイバランスDC50	1,062,124,779
野村世界バランス25VA(適格機関投資家専用)	937,743,700
ノムラPFI用インデックスファンド・外国債券(適格機関投資家専用)	934,766,113
ファンドラップ(ウエルス・スクエア)外国債券	875,314,672
野村外国債券インデックス(野村SMA向け)	843,709,887
野村インデックスファンド・外国債券	813,068,884
マイバランスDC70	686,782,610
野村外国債券バッシブファンド(確定拠出年金向け)	561,173,912
NEXT PLANS 外国債券・FTSE世界国債インデックス(除く日本・為替ヘッジなし)運動型上場投信	538,371,673
のむらっぴ・ファンド(やや保守型)	474,334,202
グローバル・インデックス・バランス50VA(適格機関投資家専用)	425,156,984
ネクストコア	372,941,064
野村6資産均等バランス	349,341,921
野村DC運用戦略ファンド(マイルド)	311,793,581
野村外国債券インデックスファンド	287,314,716
のむらっぴ・ファンド(やや積極型)	249,346,428
野村グローバル・インデックス・バランス50VA(適格機関投資家専用)	211,029,086
野村グローバル・インデックス・バランス25VA(適格機関投資家専用)	197,392,452
野村インデックスファンド・海外5資産バランス	130,531,339
野村ワールド・インデックス・バランス50VA(適格機関投資家専用)	112,887,180

ファンド名	当期末
	元本額
	円
マイターゲット2050(確定拠出年金向け)	102,069,994
マイターゲット2030(確定拠出年金向け)	101,227,710
世界6資産分散ファンド	94,241,566
バランスセレクト50	91,118,890
バランスセレクト30	87,671,677
バランスセレクト70	76,069,676
野村資産設計ファンド2040	61,301,744
マイターゲット2040(確定拠出年金向け)	50,452,705
野村資産設計ファンド2025	48,548,871
野村資産設計ファンド2030	45,195,293
野村資産設計ファンド2020	35,311,958
野村世界インデックス・バランス40VA(適格機関投資家専用)	34,311,693
野村資産設計ファンド2035	31,086,388
野村資産設計ファンド2015	30,183,462
マイターゲット2035(確定拠出年金向け)	28,156,348
野村ワールド・インデックス・バランス35VA(適格機関投資家専用)	24,563,476
マイターゲット2045(確定拠出年金向け)	14,994,602
野村世界6資産分散投信(DC)インカムコース	13,820,077
ワールド・インデックス・ファンドVAバランス型(適格機関投資家専用)	11,604,746
野村資産設計ファンド2050	9,234,621
野村外国債券インデックスファンドVA(適格機関投資家専用)	9,039,148
バランスセレクト2050(確定拠出年金向け)	7,723,749
マイターゲット2060(確定拠出年金向け)	7,295,622
野村資産設計ファンド2045	7,194,198
バランスセレクト70(確定拠出年金向け)	6,745,376
インデックス・ブレンド(タイプIII)	5,739,960
インデックス・ブレンド(タイプV)	5,430,155
野村ターゲットデットファンド2016 2026-2028年目標型	5,336,288
マイターゲット2055(確定拠出年金向け)	4,881,429
バランスセレクト30(確定拠出年金向け)	4,199,919
野村世界6資産分散投信(DC)成長コース	4,100,263
野村世界6資産分散投信(DC)安定コース	3,909,989
ワールド・インデックス・ファンドVA安定型(適格機関投資家専用)	3,669,289
インデックス・ブレンド(タイプI)	3,252,507
野村ターゲットデットファンド2016 2029-2031年目標型	1,821,703
インデックス・ブレンド(タイプII)	1,665,714
野村ターゲットデットファンド2016 2032-2034年目標型	1,422,006
インデックス・ブレンド(タイプIV)	1,369,295
野村ターゲットデットファンド2016 2035-2037年目標型	1,084,049
ワールド・インデックス・ファンドVA積極型(適格機関投資家専用)	802,428
野村資産設計ファンド(DC)2030	667,760
野村資産設計ファンド(DC)2050	571,626
野村資産設計ファンド(DC)2040	534,519

## ○お知らせ

該当事項はございません。