

# 野村外国債券インデックス Bコース (野村投資一任口座向け)

## 運用報告書(全体版)

第134期(決算日2019年8月19日) 第135期(決算日2019年9月17日) 第136期(決算日2019年10月17日)  
第137期(決算日2019年11月18日) 第138期(決算日2019年12月17日) 第139期(決算日2020年1月17日)

作成対象期間(2019年7月18日～2020年1月17日)

### 受益者のみなさまへ

平素は格別のご愛顧を賜り、厚く御礼申し上げます。  
当作成対象期間の運用状況等についてご報告申し上げます。  
今後とも一層のお引立てを賜りますよう、お願い申し上げます。

#### ●当ファンドの仕組みは次の通りです。

商品分類	追加型投信/海外/債券/インデックス型	
信託期間	2008年2月27日以降、無期限とします。	
運用方針	主として外国債券マザーファンド(以下「マザーファンド」といいます。)受益証券への投資を通じて、外国の公社債に実質的に投資し、FTSE世界国債インデックス(除く日本、ヘッジなし・円ベース)の中長期的な動きを概ね捉える投資成果を目指して運用を行います。実質組入外貨建て資産については、原則として為替ヘッジを行いません。	
主な投資対象	野村外国債券インデックス Bコース (野村投資一任口座向け)	マザーファンド受益証券を主要投資対象とします。なお、直接公社債等に投資する場合があります。
	マザーファンド	外国の公社債を主要投資対象とします。
主な投資制限	野村外国債券インデックス Bコース (野村投資一任口座向け)	外貨建て資産への実質投資割合には制限を設けません。
	マザーファンド	外貨建て資産への投資割合には制限を設けません。
分配方針	毎決算時に、原則として、経費控除後の繰越分を含めた利子・配当等収益と売買益等から、利子・配当等収益等の水準及び基準価額水準等を勘案して分配します。留保益の運用については、特に制限を設けず、元本部分と同一の運用を行います。	

## 野村アセットマネジメント

東京都中央区日本橋1-12-1



サポートダイヤル 0120-753104  
(受付時間) 営業日の午前9時～午後5時

ホームページ <http://www.nomura-am.co.jp/>

## ○最近30期の運用実績

決算期	基準価額			ベンチマーク FTSE世界国債インデックス (除く日本、ヘッジなし・円ベース)		債券 組入比率	債券 先物比率	純資 産額
	(分配落)	税 分	込 配	み 金	期 騰			
	円	円	円	円	円	%	%	百万円
110期(2017年8月17日)	9,313	20	△0.4	129.63	△0.2	99.1	—	394,378
111期(2017年9月19日)	9,507	20	2.3	132.12	1.9	99.0	—	402,621
112期(2017年10月17日)	9,474	20	△0.1	131.35	△0.6	98.8	—	398,975
113期(2017年11月17日)	9,512	20	0.6	132.44	0.8	98.9	—	380,073
114期(2017年12月18日)	9,527	20	0.4	133.15	0.5	99.0	—	380,334
115期(2018年1月17日)	9,449	20	△0.6	132.45	△0.5	98.9	—	374,257
116期(2018年2月19日)	9,042	20	△4.1	126.87	△4.2	98.8	—	353,950
117期(2018年3月19日)	8,986	20	△0.4	126.82	△0.0	99.0	—	348,079
118期(2018年4月17日)	9,161	20	2.2	129.50	2.1	98.8	—	352,100
119期(2018年5月17日)	9,074	20	△0.7	128.26	△1.0	99.0	—	347,624
120期(2018年6月18日)	9,023	20	△0.3	128.19	△0.1	99.0	—	343,117
121期(2018年7月17日)	9,252	20	2.8	131.55	2.6	98.9	—	349,289
122期(2018年8月17日)	8,934	20	△3.2	127.39	△3.2	99.1	—	336,383
123期(2018年9月18日)	9,070	20	1.7	129.95	2.0	99.0	—	340,644
124期(2018年10月17日)	8,990	20	△0.7	128.68	△1.0	98.8	—	336,104
125期(2018年11月19日)	8,963	20	△0.1	128.82	0.1	99.1	—	325,816
126期(2018年12月17日)	9,072	20	1.4	130.52	1.3	99.0	—	328,960
127期(2019年1月17日)	8,808	20	△2.7	127.05	△2.7	98.9	—	318,970
128期(2019年2月18日)	8,941	20	1.7	129.19	1.7	98.8	—	320,102
129期(2019年3月18日)	9,074	20	1.7	131.66	1.9	99.0	—	322,971
130期(2019年4月17日)	9,109	20	0.6	132.34	0.5	98.9	—	321,298
131期(2019年5月17日)	8,950	20	△1.5	130.53	△1.4	99.2	—	311,847
132期(2019年6月17日)	9,004	20	0.8	131.40	0.7	99.1	—	310,250
133期(2019年7月17日)	9,008	20	0.3	132.03	0.5	99.0	—	306,166
134期(2019年8月19日)	9,071	20	0.9	133.28	0.9	99.2	—	300,591
135期(2019年9月17日)	9,078	18	0.3	133.32	0.0	99.1	—	296,820
136期(2019年10月17日)	9,167	18	1.2	135.14	1.4	98.9	—	295,398
137期(2019年11月18日)	9,095	18	△0.6	134.32	△0.6	99.0	—	284,260
138期(2019年12月17日)	9,173	18	1.1	136.03	1.3	99.1	—	282,037
139期(2020年1月17日)	9,239	18	0.9	136.95	0.7	99.0	—	280,958

\* 基準価額の騰落率は分配金込み。

\* 当ファンドはマザーファンドを組み入れますので、「債券組入比率」、「債券先物比率」は実質比率を記載しております。

\* 債券先物比率は買い建て比率-売り建て比率。

\* ベンチマーク (=FTSE世界国債インデックス (除く日本、ヘッジなし・円ベース)) は、基準価額への反映を考慮して、日本の営業日目の指数値をもとに、設定時を100として再指数化しています。

\* FTSE世界国債インデックス (除く日本、ヘッジなし・円ベース) は、FTSE Fixed Income LLCにより運営されている債券インデックスです。FTSE Fixed Income LLCは、本ファンドのスポンサーではなく、本ファンドの推奨、販売あるいは販売促進を行っておりません。このインデックスのデータは、情報提供のみを目的としており、FTSE Fixed Income LLCは、当該データの正確性および完全性を保証せず、またデータの誤謬、脱漏または遅延につき何ら責任を負いません。このインデックスに対する著作権等の知的財産その他一切の権利はFTSE Fixed Income LLCに帰属します。

(出所) FTSE Fixed Income LLC

## ○当作成期中の基準価額と市況等の推移

決算期	年月日	基準価額		ベンチマーク FTSE世界国債インデックス (除く日本、ヘッジなし・円ベース)		債券組入比率	債券先物比率
		円	騰落率	騰落率	%		
第134期	(期首) 2019年7月17日	9,008	—	132.03	—	99.0	—
	7月末	9,052	0.5	132.57	0.4	98.9	—
	(期末) 2019年8月19日	9,091	0.9	133.28	0.9	99.2	—
第135期	(期首) 2019年8月19日	9,071	—	133.28	—	99.2	—
	8月末	9,091	0.2	133.60	0.2	99.2	—
	(期末) 2019年9月17日	9,096	0.3	133.32	0.0	99.1	—
第136期	(期首) 2019年9月17日	9,078	—	133.32	—	99.1	—
	9月末	9,114	0.4	134.52	0.9	99.1	—
	(期末) 2019年10月17日	9,185	1.2	135.14	1.4	98.9	—
第137期	(期首) 2019年10月17日	9,167	—	135.14	—	98.9	—
	10月末	9,184	0.2	135.27	0.1	99.0	—
	(期末) 2019年11月18日	9,113	△0.6	134.32	△0.6	99.0	—
第138期	(期首) 2019年11月18日	9,095	—	134.32	—	99.0	—
	11月末	9,167	0.8	135.51	0.9	99.2	—
	(期末) 2019年12月17日	9,191	1.1	136.03	1.3	99.1	—
第139期	(期首) 2019年12月17日	9,173	—	136.03	—	99.1	—
	12月末	9,189	0.2	136.06	0.0	99.0	—
	(期末) 2020年1月17日	9,257	0.9	136.95	0.7	99.0	—

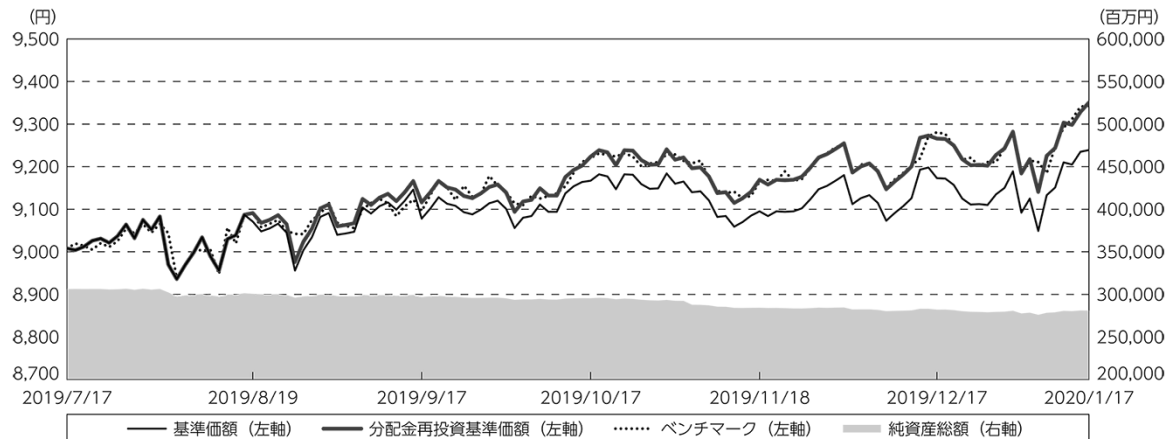
\* 期末基準価額は分配金込み、騰落率は期首比です。

\* 当ファンドはマザーファンドを組み入れますので、「債券組入比率」、「債券先物比率」は実質比率を記載しております。

\* 債券先物比率は買い建て比率-売り建て比率。

## ◎運用経過

### ○作成期間中の基準価額等の推移



第134期首：9,008円

第139期末：9,239円（既払分配金（税込み）：110円）

騰落率：3.8%（分配金再投資ベース）

- (注) 分配金再投資基準価額は、分配金（税込み）を分配時に再投資したものとみなして計算したもので、ファンド運用の実質的なパフォーマンスを示すものです。作成期首（2019年7月17日）の値が基準価額と同一となるように指数化しております。
- (注) 分配金を再投資するかどうかについてはお客様がご利用のコースにより異なります。また、ファンドの購入価額により課税条件も異なります。したがって、個々のお客様の損益の状況を示すものではありません。
- (注) ベンチマークは、FTSE世界国債インデックス（除く日本、ヘッジなし・円ベース）です。ベンチマークは、作成期首（2019年7月17日）の値が基準価額と同一となるように計算しております。
- (注) 上記騰落率は、小数点以下第2位を四捨五入して表示しております。

### ○基準価額の主な変動要因

基準価額は、第134期首9,008円から第139期末9,239円（分配落ち後）となりました。この間、分配金として1万口当たり合計110円の分配金をお支払いしましたので、分配金を考慮した値上がり額は341円となりました。

外国債券利回りが米国・イタリアなどを中心に低下（価格は上昇）したことに加え、主要国通貨が概ね対円で上昇（円安）したため、基準価額は上昇しました。

## ○投資環境

当運用期間では、FRB（米連邦準備制度理事会）による利下げ実施やECB（欧州中央銀行）による追加金融緩和、イタリアにおける政局不安の後退などを背景に、外国債券利回りは米国・イタリアなどを中心に低下（価格は上昇）しました。

為替市場は、米中通商協議の進展期待や、英国総選挙で保守党が勝利したことで合意なきEU（欧州連合）離脱懸念が後退したことなどを背景に、主要国通貨は概ね対円で上昇（円安）しました。

## ○当ファンドのポートフォリオ

### [野村外国債券インデックス Bコース（野村投資一任口座向け）]

FTSE世界国債インデックス（除く日本、ヘッジなし・円ベース）の動きを概ね捉えるために、外国債券マザーファンドへ投資しました。マザーファンドの組入比率は当運用期間を通じて高位に維持しました。

### [外国債券マザーファンド]

FTSE世界国債インデックス（除く日本、ヘッジなし・円ベース）の中長期的な動きを概ね捉えるため、通貨構成、満期構成、デュレーション（金利感応度）、流動性などを考慮して選択した指数構成国の国債に分散投資しました。毎月末における指数構成銘柄の変更に対応し、ファンドの特性値（通貨構成や平均デュレーションなど）を指数に合わせるようにポートフォリオのリバランス（投資比率の再調整）を行いました。債券組入比率は当運用期間を通じて高位に維持しました。なお、為替ヘッジ（為替の売り予約）は行っておりません。

## ○当ファンドのベンチマークとの差異

当運用期間の基準価額の騰落率※は+3.8%となり、ベンチマークの+3.7%を0.1ポイント上回りました。主な差異要因は以下の通りです。

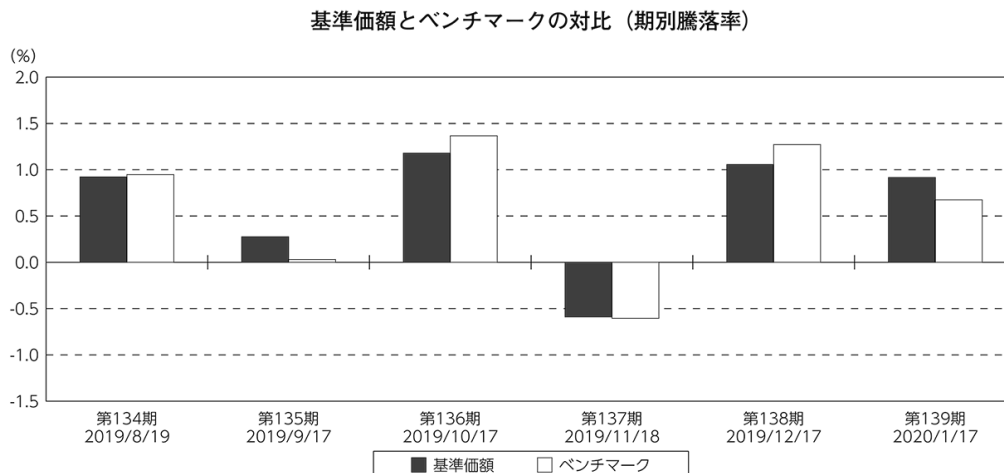
※基準価額の騰落率は、分配金（税込み）を再投資して算出しております。

### （マイナス要因）

コスト負担（当ファンドの信託報酬や、債券に係る保管費用などのコスト）が生じること

### （その他の要因）

ベンチマークとファンドで評価に用いる為替レートや債券時価が異なること



(注) 基準価額の騰落率は分配金込みです。

(注) ベンチマークは、FTSE世界国債インデックス（除く日本、ヘッジなし・円ベース）です。

## ◎分配金

- (1) 収益分配金は、利子・配当等収益等の水準および基準価額水準などを勘案し、決定しました。
- (2) 留保益の運用については、特に制限を設けず、元本部分と同一の運用を行います。

## ◎分配原資の内訳

(単位：円、1万口当たり・税込み)

項 目	第134期	第135期	第136期	第137期	第138期	第139期
	2019年7月18日～ 2019年8月19日	2019年8月20日～ 2019年9月17日	2019年9月18日～ 2019年10月17日	2019年10月18日～ 2019年11月18日	2019年11月19日～ 2019年12月17日	2019年12月18日～ 2020年1月17日
当期分配金 (対基準価額比率)	20 0.220%	18 0.198%	18 0.196%	18 0.198%	18 0.196%	18 0.194%
当期の収益	20	18	18	18	18	18
当期の収益以外	—	—	—	—	—	—
翌期繰越分配対象額	3,789	3,790	3,793	3,794	3,796	3,800

(注) 対基準価額比率は当期分配金（税込み）の期末基準価額（分配金込み）に対する比率であり、ファンドの収益率とは異なります。

(注) 当期の収益、当期の収益以外は小数点以下切捨てで算出しているため合計が当期分配金と一致しない場合があります。

## ◎今後の運用方針

### [野村外国債券インデックス Bコース（野村投資一任口座向け）]

引き続き、主要投資対象である[外国債券マザーファンド]を高位に組入れ、FTSE世界国債インデックス（除く日本、ヘッジなし・円ベース）の中長期的な動きを概ね捉える運用を行ってまいります。

### [外国債券マザーファンド]

引き続き、外国債券の組入比率を高位に保つとともに、ポートフォリオの特性値を指数に近似させることで、FTSE世界国債インデックス（除く日本、ヘッジなし・円ベース）の中長期的な動きを概ね捉える運用を行ってまいります。

今後ともご愛顧賜りますよう、よろしくお願い申し上げます。

## ○ 1 万口当たりの費用明細

（2019年7月18日～2020年1月17日）

項 目	第134期～第139期		項 目 の 概 要
	金 額	比 率	
(a) 信 託 報 酬	円 15	% 0.166	(a) 信託報酬＝作成期間の平均基準価額×信託報酬率
（ 投 信 会 社 ）	(11)	(0.122)	ファンドの運用とそれに伴う調査、受託会社への指図、法定書面等の作成、基準価額の算出等
（ 販 売 会 社 ）	( 3 )	(0.028)	購入後の情報提供、運用報告書等各種書類の送付、口座内でのファンドの管理および事務手続き等
（ 受 託 会 社 ）	( 2 )	(0.017)	ファンドの財産の保管・管理、委託会社からの指図の実行等
(b) そ の 他 費 用	1	0.007	(b) その他費用＝作成期間のその他費用÷作成期間の平均受益権口数
（ 保 管 費 用 ）	( 0 )	(0.005)	保管費用は、海外における保管銀行等に支払う有価証券等の保管及び資金の送金・資産の移転等に要する費用
（ 監 査 費 用 ）	( 0 )	(0.001)	監査費用は、監査法人等に支払うファンドの監査に係る費用
（ そ の 他 ）	( 0 )	(0.001)	信託事務の処理に要するその他の諸費用
合 計	16	0.173	
作成期間の平均基準価額は、9,132円です。			

\* 作成期間の費用（消費税等のかかるものは消費税等を含む）は、追加・解約により受益権口数に変動があるため、簡便法により算出した結果です。

\* 各金額は項目ごとに円未満は四捨五入してあります。

\* その他費用は、このファンドが組み入れているマザーファンドが支払った金額のうち、当ファンドに対応するものを含みます。

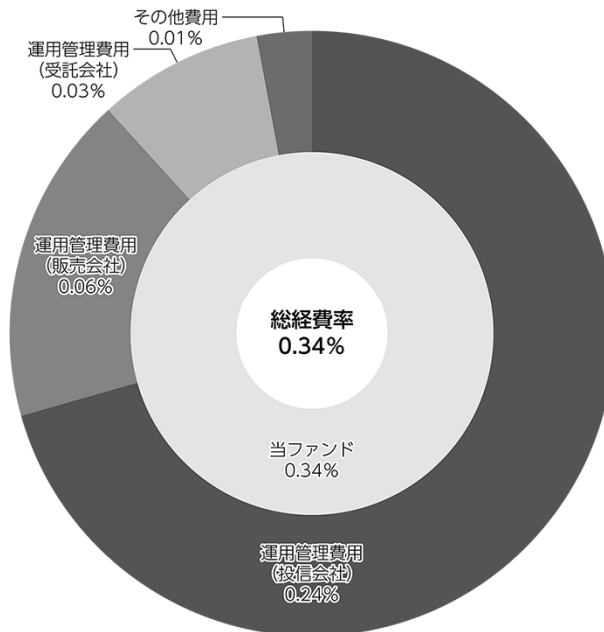
\* 各比率は1万口当たりのそれぞれの費用金額（円未満の端数を含む）を作成期間の平均基準価額で除して100を乗じたもので、項目ごとに小数第3位未満は四捨五入してあります。



## （参考情報）

### ○総経費率

当作成期中の運用・管理にかかった費用の総額（原則として、募集手数料、売買委託手数料及び有価証券取引税を除く。）を作成期中の平均受益権口数に作成期中の平均基準価額（1口当たり）を乗じた数で除した総経費率（年率）は0.34%です。



(注) 当ファンドの費用は1万口当たりの費用明細において用いた簡便法により算出したものです。

(注) 各費用は、原則として、募集手数料、売買委託手数料及び有価証券取引税を含みません。

(注) 各比率は、年率換算した値です。

(注) 当ファンドの費用は、マザーファンドが支払った費用を含みます。

(注) 上記の前提条件で算出したものです。このため、これらの値はあくまでも参考であり、実際に発生した費用の比率とは異なります。

## ○売買及び取引の状況

(2019年7月18日～2020年1月17日)

## 親投資信託受益証券の設定、解約状況

銘	柄	第134期～第139期			
		設 定		解 約	
		口 数	金 額	口 数	金 額
		千口	千円	千口	千円
外国債券マザーファンド		668,955	1,551,427	16,358,740	38,019,936

\* 単位未満は切り捨て。

## ○利害関係人との取引状況等

(2019年7月18日～2020年1月17日)

## 利害関係人との取引状況

<野村外国債券インデックス Bコース（野村投資一任口座向け）>  
該当事項はございません。

## &lt;外国債券マザーファンド&gt;

区 分	第134期～第139期					
	買付額等 A	うち利害関係人 との取引状況B	$\frac{B}{A}$	売付額等 C	うち利害関係人 との取引状況D	$\frac{D}{C}$
	百万円	百万円	%	百万円	百万円	%
為替直物取引	41,244	60	0.1	53,441	358	0.7

平均保有割合 47.4%

※平均保有割合とは、マザーファンドの残存口数の合計に対する当該子ファンドのマザーファンド所有口数の割合。

利害関係人とは、投資信託及び投資法人に関する法律第11条第1項に規定される利害関係人であり、当ファンドに係る利害関係人とは野村信託銀行です。

## ○組入資産の明細

(2020年1月17日現在)

## 親投資信託残高

銘	柄	第133期末	第139期末	
		口 数	口 数	評 価 額
		千口	千口	千円
外国債券マザーファンド		133,709,482	118,019,696	280,839,670

\* 口数・評価額の単位未満は切り捨て。

## ○投資信託財産の構成

（2020年1月17日現在）

項 目	第139期末	
	評 価 額	比 率
	千円	%
外国債券マザーファンド	280,839,670	99.6
コール・ローン等、その他	1,198,087	0.4
投資信託財産総額	282,037,757	100.0

\*金額の単位未満は切り捨て。

\*外国債券マザーファンドにおいて、第139期末における外貨建て純資産（618,785,359千円）の投資信託財産総額（770,821,953千円）に対する比率は80.3%です。

\*外貨建て資産は、第139期末の時価をわが国の対顧客電信売買相場の仲値により邦貨換算したものです。1米ドル=110.33円、1カナダドル=84.59円、1英ポンド=144.23円、1スウェーデンクローナ=11.62円、1ノルウェークローネ=12.41円、1デンマーククローネ=16.44円、1ユーロ=122.86円、1ズロチ=28.95円、1シンガポールドル=81.95円、1リンギ=27.15円、1豪ドル=76.08円、1メキシコペソ=5.88円、1ランド=7.66円。

## ○資産、負債、元本及び基準価額の状況

項 目	第134期末	第135期末	第136期末	第137期末	第138期末	第139期末
	2019年8月19日現在	2019年9月17日現在	2019年10月17日現在	2019年11月18日現在	2019年12月17日現在	2020年1月17日現在
	円	円	円	円	円	円
(A) 資産	301,722,003,757	298,007,336,424	296,419,021,462	285,526,366,669	283,107,898,592	282,037,757,439
コール・ローン等	157,553,443	139,391,245	152,154,341	168,557,186	167,962,969	191,600,755
外国債券マザーファンド(評価額)	300,462,172,499	296,692,994,758	295,272,244,077	284,137,915,623	281,917,105,427	280,839,670,105
未収入金	1,102,277,815	1,174,950,421	994,623,044	1,219,893,860	1,022,830,196	1,006,486,579
(B) 負債	1,130,365,943	1,186,384,921	1,020,589,324	1,266,329,858	1,070,282,304	1,078,782,578
未払収益分配金	662,722,852	588,565,338	580,013,120	562,560,214	553,435,810	547,388,914
未払解約金	378,308,856	520,551,042	360,709,401	619,267,563	442,361,855	452,656,942
未払信託報酬	88,742,388	76,756,607	79,337,696	83,942,232	73,991,128	78,215,151
未払利息	242	235	197	244	249	144
その他未払費用	591,605	511,699	528,910	559,605	493,262	521,427
(C) 純資産総額(A-B)	300,591,637,814	296,820,951,503	295,398,432,138	284,260,036,811	282,037,616,288	280,958,974,861
元本	331,361,426,320	326,980,743,599	322,229,511,539	312,533,452,565	307,464,339,030	304,104,952,585
次期繰越損益金	△ 30,769,788,506	△ 30,159,792,096	△ 26,831,079,401	△ 28,273,415,754	△ 25,426,722,742	△ 23,145,977,724
(D) 受益権総口数	331,361,426.320口	326,980,743.599口	322,229,511.539口	312,533,452.565口	307,464,339.030口	304,104,952.585口
1万口当たり基準価額(C/D)	9.071円	9.078円	9.167円	9.095円	9.173円	9.239円

(注) 第134期首元本額は339,895,496,804円、第134～139期中追加設定元本額は9,218,587,419円、第134～139期中一部解約元本額は45,009,131,638円、1口当たり純資産額は、第134期0.9071円、第135期0.9078円、第136期0.9167円、第137期0.9095円、第138期0.9173円、第139期0.9239円です。

## ○損益の状況

項 目	第134期	第135期	第136期	第137期	第138期	第139期
	2019年7月18日～ 2019年8月19日	2019年8月20日～ 2019年9月17日	2019年9月18日～ 2019年10月17日	2019年10月18日～ 2019年11月18日	2019年11月19日～ 2019年12月17日	2019年12月18日～ 2020年1月17日
	円	円	円	円	円	円
(A) 配当等収益	△ 8,509	△ 5,572	△ 4,953	△ 9,154	△ 4,646	△ 7,264
支払利息	△ 8,509	△ 5,572	△ 4,953	△ 9,154	△ 4,646	△ 7,264
(B) 有価証券売買損益	2,855,576,129	864,832,097	3,543,367,909	△ 1,608,958,300	3,006,397,933	2,628,345,396
売買益	2,899,086,192	894,971,016	3,571,309,918	26,856,819	3,037,908,825	2,668,048,712
売買損	△ 43,510,063	△ 30,138,919	△ 27,942,009	△ 1,635,815,119	△ 31,510,892	△ 39,703,316
(C) 信託報酬等	△ 89,333,993	△ 77,268,306	△ 79,866,606	△ 84,501,837	△ 74,484,390	△ 78,736,578
(D) 当期損益金 (A + B + C)	2,766,233,627	787,558,219	3,463,496,350	△ 1,693,469,291	2,931,908,897	2,549,601,554
(E) 前期繰越損益金	△ 24,403,911,682	△ 21,922,037,076	△ 21,314,818,145	△ 17,765,573,211	△ 19,576,056,664	△ 16,923,525,479
(F) 追加信託差損益金	△ 8,469,387,599	△ 8,436,747,901	△ 8,399,744,486	△ 8,251,813,038	△ 8,229,139,165	△ 8,224,664,885
(配当等相当額)	( 120,023,151,451)	( 118,459,760,833)	( 116,763,428,223)	( 113,282,210,649)	( 111,478,398,031)	( 110,289,366,398)
(売買損益相当額)	(△128,492,539,050)	(△126,896,508,734)	(△125,163,172,709)	(△121,534,023,687)	(△119,707,537,196)	(△118,514,031,283)
(G) 計 (D + E + F)	△ 30,107,065,654	△ 29,571,226,758	△ 26,251,066,281	△ 27,710,855,540	△ 24,873,286,932	△ 22,598,588,810
(H) 収益分配金	△ 662,722,852	△ 588,565,338	△ 580,013,120	△ 562,560,214	△ 553,435,810	△ 547,388,914
次期繰越損益金 (G + H)	△ 30,769,788,506	△ 30,159,792,096	△ 26,831,079,401	△ 28,273,415,754	△ 25,426,722,742	△ 23,145,977,724
追加信託差損益金	△ 8,469,387,599	△ 8,436,747,901	△ 8,399,744,486	△ 8,251,813,038	△ 8,229,139,165	△ 8,224,664,885
(配当等相当額)	( 120,026,902,898)	( 118,462,575,493)	( 116,765,763,377)	( 113,285,188,669)	( 111,482,367,275)	( 110,293,387,693)
(売買損益相当額)	(△128,496,290,497)	(△126,899,323,394)	(△125,165,507,863)	(△121,537,001,707)	(△119,711,506,440)	(△118,518,052,578)
分配準備積立金	5,544,134,791	5,482,707,313	5,464,022,388	5,309,692,411	5,255,605,569	5,280,692,721
繰越損益金	△ 27,844,535,698	△ 27,205,751,508	△ 23,895,357,303	△ 25,331,295,127	△ 22,453,189,146	△ 20,202,005,560

\* 損益の状況の中で (B) 有価証券売買損益は各期末の評価換えによるものを含みます。

\* 損益の状況の中で (C) 信託報酬等には信託報酬に対する消費税等相当額を含めて表示しています。

\* 損益の状況の中で (F) 追加信託差損益金とあるのは、信託の追加設定の際、追加設定をした価額から元本を差し引いた差額分をいいます。

(注) 分配金の計算過程 (2019年7月18日～2020年1月17日) は以下の通りです。

項 目	第134期	第135期	第136期	第137期	第138期	第139期
	2019年7月18日～ 2019年8月19日	2019年8月20日～ 2019年9月17日	2019年9月18日～ 2019年10月17日	2019年10月18日～ 2019年11月18日	2019年11月19日～ 2019年12月17日	2019年12月18日～ 2020年1月17日
a. 配当等収益(経費控除後)	749,791,726円	615,515,383円	658,475,847円	592,551,479円	610,729,011円	650,784,442円
b. 有価証券売買等損益(経費控除後・繰越欠損金相抵後)	0円	0円	0円	0円	0円	0円
c. 信託約款に定める収益調整金	120,026,902,898円	118,462,575,493円	116,765,763,377円	113,285,188,669円	111,482,367,275円	110,293,387,693円
d. 信託約款に定める分配準備積立金	5,457,065,917円	5,455,757,268円	5,385,559,661円	5,279,701,146円	5,198,312,368円	5,177,297,193円
e. 分配対象収益 (a + b + c + d)	126,233,760,541円	124,533,848,144円	122,809,798,885円	119,157,441,294円	117,291,408,654円	116,121,469,328円
f. 分配対象収益 (1万口当たり)	3,809円	3,808円	3,811円	3,812円	3,814円	3,818円
g. 分配金	662,722,852円	588,565,338円	580,013,120円	562,560,214円	553,435,810円	547,388,914円
h. 分配金 (1万口当たり)	20円	18円	18円	18円	18円	18円

## ○分配金のお知らせ

	第134期	第135期	第136期	第137期	第138期	第139期
1 万口当たり分配金（税込み）	20円	18円	18円	18円	18円	18円

※分配落ち後の基準価額が個別元本と同額または上回る場合、分配金は全額普通分配金となります。

※分配前の基準価額が個別元本を上回り、分配後の基準価額が個別元本を下回る場合、分配金は個別元本を上回る部分が普通分配金、下回る部分が元本払戻金（特別分配金）となります。

※分配前の基準価額が個別元本と同額または下回る場合、分配金は全額元本払戻金（特別分配金）となります。

## ○お知らせ

該当事項はございません。

## ○（参考情報）親投資信託の組入資産の明細

（2020年1月17日現在）

## ＜外国債券マザーファンド＞

下記は、外国債券マザーファンド全体(260,051,782千口)の内容です。

## 外国公社債

## (A)外国(外貨建)公社債 種類別開示

区分	第139期末							
	額面金額	評価額		組入比率	うちBB格以下 組入比率	残存期間別組入比率		
		外貨建金額	邦貨換算金額			5年以上	2年以上	2年未満
	千米ドル	千米ドル	千円	%	%	%	%	%
アメリカ	2,491,950	2,676,663	295,316,254	47.7	—	22.2	15.2	10.4
	千カナダドル	千カナダドル						
カナダ	120,890	140,055	11,847,310	1.9	—	1.0	0.4	0.6
	千英ポンド	千英ポンド						
イギリス	204,610	280,797	40,499,462	6.5	—	5.4	0.9	0.3
	千スウェーデンクローナ	千スウェーデンクローナ						
スウェーデン	133,000	150,202	1,745,356	0.3	—	0.2	0.1	—
	千ノルウェークローネ	千ノルウェークローネ						
ノルウェー	112,500	117,362	1,456,464	0.2	—	0.1	0.1	0.0
	千デンマーククローネ	千デンマーククローネ						
デンマーク	140,370	185,323	3,046,723	0.5	—	0.4	0.1	0.1
	千ユーロ	千ユーロ						
ユーロ	211,370	279,487	34,337,890	5.5	—	3.7	1.3	0.5
ドイツ	367,100	457,235	56,175,943	9.1	—	5.7	2.5	0.9
イタリア	373,070	483,003	59,341,824	9.6	—	7.0	2.1	0.5
フランス	56,050	73,341	9,010,736	1.5	—	1.1	0.4	0.0
オランダ	248,750	316,819	38,924,414	6.3	—	4.0	1.6	0.8
スペイン	88,900	117,384	14,421,870	2.3	—	1.8	0.5	0.0
ベルギー	49,500	63,024	7,743,214	1.3	—	1.0	0.3	0.0
オーストリア	18,900	21,739	2,670,877	0.4	—	0.3	0.1	0.0
フィンランド	40,580	46,111	5,665,214	0.9	—	0.6	0.3	—
アイルランド	117,500	124,637	3,608,254	0.6	—	0.3	0.2	0.1
ポーランド	29,830	31,973	2,620,249	0.4	—	0.2	0.2	0.0
シンガポール	102,780	109,015	2,959,784	0.5	—	0.3	0.1	0.0
マレーシア	136,200	158,698	12,073,780	2.0	—	1.5	0.3	0.2
オーストラリア	882,200	936,283	5,505,346	0.9	—	0.5	0.2	0.2
メキシコ	532,500	479,708	3,674,563	0.6	—	0.5	0.0	—
南アフリカ	—	—	612,645,535	99.0	—	57.6	26.9	14.6
合計	—	—	612,645,535	99.0	—	57.6	26.9	14.6

\* 邦貨換算金額は、第139期末の時価をわが国の対顧客電信売買相場の仲値により邦貨換算したものです。

\* 組入比率は、このファンドが組み入れているマザーファンドの純資産総額に対する評価額の割合。

\* 金額の単位未満は切り捨て。

\* 評価については金融商品取引業者、価格情報会社等よりデータを入手しています。

## (B) 外国(外貨建)公社債 銘柄別開示

銘柄	銘柄	第139期末				
		利率	額面金額	評価額		償還年月日
				外貨建金額	邦貨換算金額	
アメリカ		%	千米ドル	千米ドル	千円	
	国債証券					
	US TREASURY BOND	8.0	30,700	34,229	3,776,518	2021/11/15
	US TREASURY BOND	6.25	38,800	45,070	4,972,588	2023/8/15
	US TREASURY BOND	2.375	45,100	46,593	5,140,709	2024/8/15
	US TREASURY BOND	6.0	72,200	90,317	9,964,750	2026/2/15
	US TREASURY BOND	6.5	34,100	44,676	4,929,139	2026/11/15
	US TREASURY BOND	6.125	27,900	36,910	4,072,371	2027/11/15
	US TREASURY BOND	5.5	43,300	56,205	6,201,144	2028/8/15
	US TREASURY BOND	5.25	49,300	63,319	6,986,061	2028/11/15
	US TREASURY BOND	5.25	35,600	45,974	5,072,318	2029/2/15
	US TREASURY BOND	4.375	100	135	14,944	2038/2/15
	US TREASURY BOND	2.875	24,500	27,315	3,013,728	2043/5/15
	US TREASURY BOND	3.75	14,800	18,927	2,088,305	2043/11/15
	US TREASURY N/B	2.375	8,800	8,863	977,920	2020/12/31
	US TREASURY N/B	1.75	700	700	77,333	2020/12/31
	US TREASURY N/B	2.5	800	806	89,005	2020/12/31
	US TREASURY N/B	2.0	10,900	10,943	1,207,435	2021/1/15
	US TREASURY N/B	2.125	35,300	35,491	3,915,795	2021/1/31
	US TREASURY N/B	1.375	4,200	4,190	462,336	2021/1/31
	US TREASURY N/B	2.5	2,300	2,321	256,088	2021/1/31
	US TREASURY N/B	3.625	48,800	49,850	5,499,988	2021/2/15
	US TREASURY N/B	2.25	32,000	32,226	3,555,522	2021/2/15
	US TREASURY N/B	2.0	10,900	10,948	1,207,905	2021/2/28
	US TREASURY N/B	1.125	6,400	6,366	702,388	2021/2/28
	US TREASURY N/B	2.5	1,000	1,009	111,420	2021/2/28
	US TREASURY N/B	2.25	11,800	11,890	1,311,912	2021/3/31
	US TREASURY N/B	1.25	1,800	1,792	197,802	2021/3/31
	US TREASURY N/B	2.375	11,400	11,507	1,269,602	2021/4/15
	US TREASURY N/B	2.25	10,800	10,888	1,201,291	2021/4/30
	US TREASURY N/B	1.375	4,200	4,188	462,118	2021/4/30
	US TREASURY N/B	3.125	45,400	46,295	5,107,791	2021/5/15
	US TREASURY N/B	2.625	1,000	1,013	111,799	2021/5/15
	US TREASURY N/B	2.0	17,900	17,997	1,985,707	2021/5/31
	US TREASURY N/B	1.375	300	299	33,000	2021/5/31
	US TREASURY N/B	2.125	13,000	13,090	1,444,318	2021/5/31
	US TREASURY N/B	2.625	10,900	11,056	1,219,837	2021/6/15
	US TREASURY N/B	2.125	34,000	34,260	3,779,940	2021/6/30
	US TREASURY N/B	1.125	1,600	1,589	175,341	2021/6/30
	US TREASURY N/B	2.625	2,100	2,131	235,195	2021/7/15
	US TREASURY N/B	2.25	11,400	11,515	1,270,536	2021/7/31
	US TREASURY N/B	1.125	4,300	4,270	471,120	2021/7/31
	US TREASURY N/B	2.125	25,000	25,206	2,780,983	2021/8/15
	US TREASURY N/B	2.0	6,800	6,842	754,962	2021/8/31
	US TREASURY N/B	2.125	16,000	16,142	1,781,001	2021/9/30
	US TREASURY N/B	1.125	9,650	9,574	1,056,366	2021/9/30
	US TREASURY N/B	2.0	24,700	24,879	2,744,950	2021/10/31
	US TREASURY N/B	1.25	1,900	1,888	208,398	2021/10/31
	US TREASURY N/B	2.0	9,000	9,069	1,000,611	2021/11/15
	US TREASURY N/B	1.875	1,000	1,005	110,946	2021/11/30
	US TREASURY N/B	1.75	3,700	3,711	409,496	2021/11/30

## 野村外国債券インデックス Bコース (野村投資一任口座向け)

銘柄	柄	第139期末					償還年月日
		利率	額面金額	評価額			
				外貨建金額	邦貨換算金額		
アメリカ		%	千米ドル	千米ドル	千円		
	国債証券	US TREASURY N/B	12,400	12,528	1,382,307	2021/12/31	
		US TREASURY N/B	6,700	6,753	745,101	2021/12/31	
		US TREASURY N/B	80,000	81,440	8,985,344	2022/1/15	
		US TREASURY N/B	6,400	6,390	705,118	2022/1/31	
		US TREASURY N/B	14,000	14,083	1,553,791	2022/1/31	
		US TREASURY N/B	32,800	33,085	3,650,347	2022/2/15	
		US TREASURY N/B	6,800	6,827	753,233	2022/2/28	
		US TREASURY N/B	3,500	3,521	388,538	2022/2/28	
		US TREASURY N/B	3,900	3,916	432,068	2022/3/31	
		US TREASURY N/B	500	503	55,527	2022/3/31	
		US TREASURY N/B	1,300	1,319	145,574	2022/4/15	
		US TREASURY N/B	32,800	32,935	3,633,808	2022/4/30	
		US TREASURY N/B	25,300	25,473	2,810,539	2022/4/30	
		US TREASURY N/B	9,100	9,138	1,008,199	2022/5/15	
		US TREASURY N/B	200	201	22,226	2022/5/31	
		US TREASURY N/B	900	903	99,723	2022/5/31	
		US TREASURY N/B	22,600	22,907	2,527,353	2022/6/30	
		US TREASURY N/B	100	100	11,082	2022/6/30	
		US TREASURY N/B	100	101	11,151	2022/7/31	
		US TREASURY N/B	1,000	1,007	111,166	2022/7/31	
		US TREASURY N/B	900	901	99,463	2022/8/15	
		US TREASURY N/B	19,100	19,252	2,124,095	2022/8/31	
		US TREASURY N/B	900	904	99,785	2022/9/30	
		US TREASURY N/B	1,500	1,517	167,421	2022/10/31	
		US TREASURY N/B	7,600	7,610	839,719	2022/11/15	
		US TREASURY N/B	28,200	28,647	3,160,649	2022/12/31	
		US TREASURY N/B	47,900	48,146	5,312,056	2023/1/31	
		US TREASURY N/B	17,000	17,215	1,899,348	2023/2/15	
		US TREASURY N/B	24,200	24,143	2,663,728	2023/2/28	
		US TREASURY N/B	14,300	14,752	1,627,638	2023/2/28	
		US TREASURY N/B	10,400	10,376	1,144,832	2023/3/31	
		US TREASURY N/B	15,000	15,023	1,657,535	2023/4/30	
		US TREASURY N/B	34,800	34,987	3,860,181	2023/5/15	
		US TREASURY N/B	15,000	15,023	1,657,535	2023/5/31	
		US TREASURY N/B	13,700	13,542	1,494,162	2023/7/31	
		US TREASURY N/B	41,100	42,731	4,714,528	2023/7/31	
		US TREASURY N/B	17,000	17,533	1,934,515	2023/8/15	
		US TREASURY N/B	13,900	13,796	1,522,204	2023/8/31	
		US TREASURY N/B	35,200	34,922	3,852,971	2023/9/30	
		US TREASURY N/B	11,800	11,812	1,303,317	2023/10/31	
		US TREASURY N/B	42,600	44,407	4,899,442	2023/11/15	
		US TREASURY N/B	9,200	9,379	1,034,860	2023/11/30	
		US TREASURY N/B	43,000	44,061	4,861,312	2023/12/31	
		US TREASURY N/B	1,300	1,345	148,426	2024/1/31	
		US TREASURY N/B	800	835	92,208	2024/2/15	
		US TREASURY N/B	1,700	1,735	191,473	2024/3/31	
		US TREASURY N/B	20,100	20,844	2,299,754	2024/5/15	
		US TREASURY N/B	17,700	17,990	1,984,879	2024/6/30	
		US TREASURY N/B	600	613	67,661	2024/7/31	
		US TREASURY N/B	42,700	43,660	4,817,090	2024/9/30	



## 野村外国債券インデックス Bコース (野村投資一任口座向け)

銘柄	柄	第139期末					
		利率	額面金額	評価額		償還年月日	
				外貨建金額	邦貨換算金額		
アメリカ		%	千米ドル	千米ドル	千円		
	国債証券	US TREASURY N/B	2.25	3,600	3,703	408,607	2024/10/31
		US TREASURY N/B	2.25	34,200	35,177	3,881,178	2024/11/15
		US TREASURY N/B	2.125	2,300	2,353	259,607	2024/11/30
		US TREASURY N/B	2.0	46,900	47,728	5,265,838	2025/2/15
		US TREASURY N/B	2.75	3,400	3,585	395,548	2025/2/28
		US TREASURY N/B	2.625	35,000	36,708	4,050,102	2025/3/31
		US TREASURY N/B	2.875	30,000	31,856	3,514,700	2025/4/30
		US TREASURY N/B	2.125	6,500	6,657	734,513	2025/5/15
		US TREASURY N/B	2.75	4,100	4,332	478,045	2025/6/30
		US TREASURY N/B	2.0	27,000	27,480	3,031,971	2025/8/15
		US TREASURY N/B	3.0	19,200	20,582	2,270,922	2025/9/30
		US TREASURY N/B	2.25	70,300	72,535	8,002,821	2025/11/15
		US TREASURY N/B	1.625	2,000	1,992	219,780	2026/2/15
		US TREASURY N/B	2.375	8,600	8,944	986,791	2026/4/30
		US TREASURY N/B	1.625	1,800	1,791	197,709	2026/5/15
		US TREASURY N/B	1.5	31,100	30,706	3,387,835	2026/8/15
		US TREASURY N/B	1.375	12,000	11,741	1,295,412	2026/8/31
		US TREASURY N/B	1.625	5,600	5,563	613,793	2026/10/31
		US TREASURY N/B	2.0	13,000	13,228	1,459,502	2026/11/15
		US TREASURY N/B	2.25	11,300	11,689	1,289,682	2027/2/15
		US TREASURY N/B	2.375	500	521	57,587	2027/5/15
		US TREASURY N/B	2.25	8,400	8,699	959,860	2027/8/15
		US TREASURY N/B	2.75	500	537	59,250	2028/2/15
		US TREASURY N/B	2.875	1,800	1,953	215,505	2028/5/15
		US TREASURY N/B	3.125	1,200	1,330	146,794	2028/11/15
		US TREASURY N/B	6.25	4,900	6,954	767,295	2030/5/15
		US TREASURY N/B	5.375	44,500	60,349	6,658,376	2031/2/15
		US TREASURY N/B	4.5	3,600	4,847	534,838	2036/2/15
		US TREASURY N/B	5.0	200	287	31,756	2037/5/15
		US TREASURY N/B	4.5	100	137	15,172	2038/5/15
		US TREASURY N/B	3.5	100	122	13,486	2039/2/15
		US TREASURY N/B	4.25	100	134	14,807	2039/5/15
		US TREASURY N/B	4.5	100	138	15,278	2039/8/15
		US TREASURY N/B	4.375	100	136	15,063	2039/11/15
		US TREASURY N/B	4.625	100	140	15,555	2040/2/15
		US TREASURY N/B	4.375	100	136	15,112	2040/5/15
		US TREASURY N/B	3.875	200	257	28,385	2040/8/15
		US TREASURY N/B	4.25	100	135	14,898	2040/11/15
		US TREASURY N/B	4.75	100	143	15,872	2041/2/15
		US TREASURY N/B	4.375	100	137	15,171	2041/5/15
		US TREASURY N/B	3.75	100	126	13,989	2041/8/15
		US TREASURY N/B	3.125	300	347	38,379	2041/11/15
		US TREASURY N/B	3.125	100	115	12,796	2042/2/15
		US TREASURY N/B	3.0	100	113	12,552	2042/5/15
		US TREASURY N/B	2.75	200	218	24,108	2042/8/15
		US TREASURY N/B	2.75	13,600	14,855	1,639,048	2042/11/15
		US TREASURY N/B	3.125	22,200	25,758	2,841,983	2043/2/15
		US TREASURY N/B	3.625	4,700	5,894	650,376	2043/8/15
		US TREASURY N/B	3.625	15,700	19,729	2,176,728	2044/2/15
		US TREASURY N/B	3.375	18,900	22,888	2,525,254	2044/5/15

## 野村外国債券インデックス Bコース (野村投資一任口座向け)

銘	柄	第139期末					償還年月日
		利 率	額面金額	評 価 額			
				外貨建金額	邦貨換算金額		
アメリカ		%	千米ドル	千米ドル	千円		
	国債証券	US TREASURY N/B	3.125	23,000	26,786	2,955,300	2044/8/15
		US TREASURY N/B	3.0	36,900	42,123	4,647,502	2044/11/15
		US TREASURY N/B	2.5	51,400	53,753	5,930,585	2045/2/15
		US TREASURY N/B	3.0	23,900	27,324	3,014,703	2045/5/15
		US TREASURY N/B	2.875	16,000	17,921	1,977,251	2045/8/15
		US TREASURY N/B	3.0	13,200	15,120	1,668,210	2045/11/15
		US TREASURY N/B	2.5	31,500	32,983	3,639,118	2046/2/15
		US TREASURY N/B	2.5	28,200	29,543	3,259,579	2046/5/15
		US TREASURY N/B	2.25	15,800	15,758	1,738,583	2046/8/15
		US TREASURY N/B	2.875	14,200	15,978	1,762,888	2046/11/15
		US TREASURY N/B	3.0	1,700	1,959	216,222	2047/5/15
		US TREASURY N/B	2.75	10,400	11,451	1,263,430	2047/8/15
		US TREASURY N/B	2.75	11,300	12,447	1,373,349	2047/11/15
		US TREASURY N/B	3.0	9,500	10,969	1,210,268	2048/2/15
		US TREASURY N/B	3.125	6,100	7,208	795,364	2048/5/15
		US TREASURY N/B	3.0	12,500	14,458	1,595,151	2048/8/15
		US TREASURY N/B	3.0	3,400	3,940	434,789	2049/2/15
		US TREASURY N/B	2.875	3,500	3,964	437,411	2049/5/15
		US TREASURY N/B	2.25	1,100	1,097	121,125	2049/8/15
小	計					295,316,254	
カナダ				千カナダドル	千カナダドル		
	国債証券	CANADA GOVERNMENT	2.75	5,500	5,641	477,225	2022/6/1
		CANADIAN GOVERNMENT	2.25	11,300	11,361	961,028	2021/2/1
		CANADIAN GOVERNMENT	0.75	14,300	14,148	1,196,826	2021/3/1
		CANADIAN GOVERNMENT	3.25	13,050	13,322	1,126,915	2021/6/1
		CANADIAN GOVERNMENT	1.5	1,800	1,795	151,846	2021/8/1
		CANADIAN GOVERNMENT	0.75	300	295	25,009	2021/9/1
		CANADIAN GOVERNMENT	0.5	2,300	2,245	189,967	2022/3/1
		CANADIAN GOVERNMENT	1.0	6,700	6,592	557,684	2022/9/1
		CANADIAN GOVERNMENT	1.75	1,200	1,204	101,925	2023/3/1
		CANADIAN GOVERNMENT	1.5	4,460	4,444	375,928	2023/6/1
		CANADIAN GOVERNMENT	2.0	1,100	1,115	94,373	2023/9/1
		CANADIAN GOVERNMENT	2.25	500	513	43,455	2024/3/1
		CANADIAN GOVERNMENT	2.5	6,800	7,065	597,674	2024/6/1
		CANADIAN GOVERNMENT	2.25	3,700	3,830	324,031	2025/6/1
		CANADIAN GOVERNMENT	1.5	1,600	1,593	134,772	2026/6/1
		CANADIAN GOVERNMENT	8.0	7,250	10,461	884,928	2027/6/1
		CANADIAN GOVERNMENT	1.0	200	192	16,253	2027/6/1
		CANADIAN GOVERNMENT	2.0	100	103	8,748	2028/6/1
		CANADIAN GOVERNMENT	5.75	10,080	13,711	1,159,823	2029/6/1
		CANADIAN GOVERNMENT	5.75	4,200	6,284	531,581	2033/6/1
		CANADIAN GOVERNMENT	5.0	3,800	5,702	482,410	2037/6/1
		CANADIAN GOVERNMENT	4.0	9,200	13,002	1,099,846	2041/6/1
		CANADIAN GOVERNMENT	3.5	9,450	13,026	1,101,947	2045/12/1
		CANADIAN GOVERNMENT	2.75	1,300	1,617	136,809	2048/12/1
		CANADIAN GOVERNMENT	2.0	600	649	54,927	2051/12/1
		CANADIAN GOVERNMENT	2.75	100	134	11,368	2064/12/1
小	計					11,847,310	
イギリス				千英ポンド	千英ポンド		
	国債証券	UK TREASURY	1.5	6,220	6,281	906,009	2021/1/22

## 野村外国債券インデックス Bコース (野村投資一任口座向け)

銘	柄	第139期末					
		利 率	額面金額	評 価 額		償還年月日	
				外貨建金額	邦貨換算金額		
イギリス		%	千英ポンド	千英ポンド	千円		
	国債証券	UK TREASURY	8.0	1,640	1,810	261,139	2021/6/7
		UK TREASURY	3.75	4,270	4,499	649,026	2021/9/7
		UK TREASURY	4.0	2,050	2,206	318,308	2022/3/7
		UK TREASURY	0.5	700	701	101,245	2022/7/22
		UK TREASURY	1.75	4,500	4,660	672,134	2022/9/7
		UK TREASURY	0.75	14,400	14,566	2,100,962	2023/7/22
		UK TREASURY	2.25	4,800	5,118	738,266	2023/9/7
		UK TREASURY	1.0	1,200	1,228	177,254	2024/4/22
		UK TREASURY	2.75	8,750	9,684	1,396,744	2024/9/7
		UK TREASURY	5.0	10,550	12,993	1,874,111	2025/3/7
		UK TREASURY	0.625	200	201	29,098	2025/6/7
		UK TREASURY	2.0	200	217	31,425	2025/9/7
		UK TREASURY	1.5	160	170	24,646	2026/7/22
		UK TREASURY	1.25	400	422	60,879	2027/7/22
		UK TREASURY	4.25	9,630	12,426	1,792,239	2027/12/7
		UK TREASURY	1.625	200	218	31,469	2028/10/22
		UK TREASURY	6.0	6,900	10,159	1,465,363	2028/12/7
		UK TREASURY	4.75	6,000	8,571	1,236,195	2030/12/7
		UK TREASURY	4.25	6,550	9,227	1,330,902	2032/6/7
		UK TREASURY	4.5	9,900	14,791	2,133,391	2034/9/7
		UK TREASURY	4.25	2,900	4,322	623,385	2036/3/7
		UK TREASURY	4.75	1,100	1,801	259,889	2038/12/7
		UK TREASURY	4.25	1,000	1,563	225,532	2039/9/7
		UK TREASURY	4.25	2,900	4,600	663,580	2040/12/7
		UK TREASURY	4.5	5,700	9,577	1,381,393	2042/12/7
		UK TREASURY	3.5	21,340	32,214	4,646,349	2045/1/22
		UK TREASURY	4.25	6,700	11,499	1,658,531	2046/12/7
		UK TREASURY	1.5	8,200	8,871	1,279,547	2047/7/22
		UK TREASURY	1.75	5,300	6,076	876,482	2049/1/22
		UK TREASURY	4.25	5,350	9,555	1,378,209	2049/12/7
		UK TREASURY	3.75	8,750	15,041	2,169,399	2052/7/22
		UK TREASURY	1.625	1,000	1,149	165,850	2054/10/22
		UK TREASURY	1.75	3,600	4,354	628,110	2057/7/22
		UK TREASURY	2.5	100	152	21,927	2065/7/22
		UK TREASURY	3.5	2,450	4,710	679,341	2068/7/22
		UK TSY 3 1/4% 2044	3.25	22,200	31,963	4,610,104	2044/1/22
		UNITED KINGDOM(GOVEMEN	4.25	6,800	13,180	1,901,014	2055/12/7
小	計					40,499,462	
スウェーデン				千スウェーデンクローナ	千スウェーデンクローナ		
	国債証券	SWEDISH GOVERNMENT	3.5	44,050	48,029	558,107	2022/6/1
		SWEDISH GOVERNMENT	1.5	3,100	3,307	38,428	2023/11/13
		SWEDISH GOVERNMENT	2.5	32,250	36,795	427,565	2025/5/12
		SWEDISH GOVERNMENT	1.0	12,000	12,876	149,628	2026/11/12
		SWEDISH GOVERNMENT	0.75	16,800	17,820	207,071	2028/5/12
		SWEDISH GOVERNMENT	0.75	14,300	15,165	176,226	2029/11/12
		SWEDISH GOVERNMENT	3.5	10,500	16,207	188,327	2039/3/30
小	計					1,745,356	
ノルウェー				千ノルウェークローネ	千ノルウェークローネ		
	国債証券	NORWEGIAN GOVERNMENT	3.75	20,600	21,239	263,583	2021/5/25
		NORWEGIAN GOVERNMENT	2.0	13,300	13,580	168,538	2023/5/24

## 野村外国債券インデックス Bコース (野村投資一任口座向け)

銘柄	柄	第139期末					
		利率	額面金額	評価額		償還年月日	
				外貨建金額	邦貨換算金額		
ノルウェー		%	千ノルウェークロネ	千ノルウェークロネ	千円		
国債証券	NORWEGIAN GOVERNMENT	3.0	44,900	47,894	594,374	2024/3/14	
	NORWEGIAN GOVERNMENT	1.75	4,700	4,799	59,563	2025/3/13	
	NORWEGIAN GOVERNMENT	1.5	4,700	4,741	58,835	2026/2/19	
	NORWEGIAN GOVERNMENT	1.75	9,600	9,838	122,096	2027/2/17	
	NORWEGIAN GOVERNMENT	2.0	7,200	7,536	93,524	2028/4/26	
	NORWEGIAN GOVERNMENT	1.75	7,500	7,731	95,946	2029/9/6	
小計					1,456,464		
デンマーク			千デンマーククロネ	千デンマーククロネ			
国債証券	KINGDOM OF DENMARK	3.0	20,200	21,550	354,286	2021/11/15	
	KINGDOM OF DENMARK	0.25	400	409	6,733	2022/11/15	
	KINGDOM OF DENMARK	1.5	18,570	20,059	329,775	2023/11/15	
	KINGDOM OF DENMARK	1.75	34,600	39,118	643,112	2025/11/15	
	KINGDOM OF DENMARK	0.5	15,700	16,786	275,969	2027/11/15	
	KINGDOM OF DENMARK	0.5	10,400	11,144	183,217	2029/11/15	
KINGDOM OF DENMARK	4.5	40,500	76,254	1,253,629	2039/11/15		
小計					3,046,723		
ユーロ			千ユーロ	千ユーロ			
ドイツ	国債証券	BUNDESobligation	—	700	705	86,628	2021/4/9
		BUNDESobligation	—	15,000	15,153	1,861,734	2021/10/8
		BUNDESobligation	—	3,300	3,344	410,923	2022/4/8
		BUNDESobligation	—	750	762	93,661	2022/10/7
		BUNDESobligation	—	1,000	1,019	125,222	2023/4/14
		BUNDESobligation	—	5,000	5,125	629,682	2024/10/18
		BUNDESREPUB. DEUTSCHLAND	2.5	100	103	12,658	2021/1/4
		BUNDESREPUB. DEUTSCHLAND	3.25	4,350	4,594	564,492	2021/7/4
		BUNDESREPUB. DEUTSCHLAND	2.25	6,400	6,697	822,819	2021/9/4
		BUNDESREPUB. DEUTSCHLAND	1.75	5,700	6,032	741,143	2022/7/4
		BUNDESREPUB. DEUTSCHLAND	1.5	700	739	90,794	2022/9/4
		BUNDESREPUB. DEUTSCHLAND	1.5	2,190	2,332	286,595	2023/2/15
		BUNDESREPUB. DEUTSCHLAND	1.5	10,100	10,808	1,327,983	2023/5/15
		BUNDESREPUB. DEUTSCHLAND	2.0	5,080	5,554	682,372	2023/8/15
		BUNDESREPUB. DEUTSCHLAND	6.25	13,900	17,705	2,175,354	2024/1/4
		BUNDESREPUB. DEUTSCHLAND	1.75	1,700	1,861	228,751	2024/2/15
		BUNDESREPUB. DEUTSCHLAND	1.5	800	871	107,102	2024/5/15
		BUNDESREPUB. DEUTSCHLAND	1.0	8,100	8,676	1,065,991	2024/8/15
		BUNDESREPUB. DEUTSCHLAND	0.5	2,700	2,840	349,041	2025/2/15
		BUNDESREPUB. DEUTSCHLAND	1.0	9,100	9,866	1,212,253	2025/8/15
		BUNDESREPUB. DEUTSCHLAND	0.5	8,800	9,325	1,145,670	2026/2/15
		BUNDESREPUB. DEUTSCHLAND	—	1,000	1,029	126,453	2026/8/15
		BUNDESREPUB. DEUTSCHLAND	0.25	700	733	90,102	2027/2/15
		BUNDESREPUB. DEUTSCHLAND	6.5	21,500	32,701	4,017,653	2027/7/4
		BUNDESREPUB. DEUTSCHLAND	0.5	1,000	1,068	131,293	2027/8/15
		BUNDESREPUB. DEUTSCHLAND	5.625	8,200	12,170	1,495,310	2028/1/4
		BUNDESREPUB. DEUTSCHLAND	0.5	1,400	1,499	184,187	2028/2/15
		BUNDESREPUB. DEUTSCHLAND	4.75	7,300	10,482	1,287,898	2028/7/4
		BUNDESREPUB. DEUTSCHLAND	6.25	9,500	15,765	1,937,000	2030/1/4
		BUNDESREPUB. DEUTSCHLAND	5.5	6,200	10,144	1,246,330	2031/1/4
BUNDESREPUB. DEUTSCHLAND	4.75	8,300	14,153	1,738,927	2034/7/4		
BUNDESREPUB. DEUTSCHLAND	4.0	3,400	5,699	700,250	2037/1/4		
BUNDESREPUB. DEUTSCHLAND	4.25	5,700	10,306	1,266,306	2039/7/4		

## 野村外国債券インデックス Bコース (野村投資一任口座向け)

銘柄			第139期末				償還年月日
			利率	額面金額	評価額		
					外貨建金額	邦貨換算金額	
ユーロ			%	千ユーロ	千ユーロ	千円	
ドイツ	国債証券	BUNDESREPUB. DEUTSCHLAND	4.75	5,900	11,477	1,410,141	2040/7/4
		BUNDESREPUB. DEUTSCHLAND	3.25	2,400	4,047	497,243	2042/7/4
		BUNDESREPUB. DEUTSCHLAND	2.5	7,300	11,322	1,391,111	2044/7/4
		BUNDESREPUB. DEUTSCHLAND	2.5	7,200	11,427	1,403,980	2046/8/15
		BUNDESREPUB. DEUTSCHLAND	1.25	8,900	11,336	1,392,819	2048/8/15
イタリア	国債証券	BUONI POLIENNALI DEL TES	3.75	150	156	19,250	2021/3/1
		BUONI POLIENNALI DEL TES	0.05	100	100	12,310	2021/4/15
		BUONI POLIENNALI DEL TES	3.75	12,200	12,811	1,574,061	2021/5/1
		BUONI POLIENNALI DEL TES	0.45	5,100	5,140	631,567	2021/6/1
		BUONI POLIENNALI DEL TES	3.75	8,000	8,467	1,040,309	2021/8/1
		BUONI POLIENNALI DEL TES	4.75	14,400	15,513	1,905,977	2021/9/1
		BUONI POLIENNALI DEL TES	2.3	400	415	51,097	2021/10/15
		BUONI POLIENNALI DEL TES	0.35	1,050	1,056	129,807	2021/11/1
		BUONI POLIENNALI DEL TES	2.15	100	104	12,785	2021/12/15
		BUONI POLIENNALI DEL TES	5.0	18,400	20,313	2,495,728	2022/3/1
		BUONI POLIENNALI DEL TES	1.2	2,700	2,764	339,683	2022/4/1
		BUONI POLIENNALI DEL TES	1.35	400	410	50,465	2022/4/15
		BUONI POLIENNALI DEL TES	0.9	400	407	50,043	2022/8/1
		BUONI POLIENNALI DEL TES	5.5	7,400	8,424	1,035,083	2022/9/1
		BUONI POLIENNALI DEL TES	1.45	3,100	3,201	393,358	2022/9/15
		BUONI POLIENNALI DEL TES	5.5	31,100	35,621	4,376,511	2022/11/1
		BUONI POLIENNALI DEL TES	0.05	200	198	24,396	2023/1/15
		BUONI POLIENNALI DEL TES	0.95	100	101	12,528	2023/3/15
		BUONI POLIENNALI DEL TES	4.5	1,100	1,248	153,349	2023/5/1
		BUONI POLIENNALI DEL TES	4.75	500	576	70,834	2023/8/1
		BUONI POLIENNALI DEL TES	9.0	18,700	24,697	3,034,284	2023/11/1
		BUONI POLIENNALI DEL TES	4.5	14,700	17,069	2,097,175	2024/3/1
		BUONI POLIENNALI DEL TES	1.85	300	316	38,877	2024/5/15
		BUONI POLIENNALI DEL TES	3.75	5,800	6,616	812,920	2024/9/1
		BUONI POLIENNALI DEL TES	1.45	4,700	4,880	599,558	2024/11/15
		BUONI POLIENNALI DEL TES	2.5	1,000	1,086	133,536	2024/12/1
		BUONI POLIENNALI DEL TES	5.0	16,800	20,382	2,504,247	2025/3/1
		BUONI POLIENNALI DEL TES	1.45	5,300	5,489	674,436	2025/5/15
		BUONI POLIENNALI DEL TES	1.5	3,000	3,109	382,014	2025/6/1
		BUONI POLIENNALI DEL TES	2.5	7,000	7,637	938,281	2025/11/15
		BUONI POLIENNALI DEL TES	2.0	3,000	3,194	392,463	2025/12/1
		BUONI POLIENNALI DEL TES	4.5	11,500	13,956	1,714,683	2026/3/1
		BUONI POLIENNALI DEL TES	2.1	2,000	2,140	263,018	2026/7/15
		BUONI POLIENNALI DEL TES	7.25	18,100	25,486	3,131,284	2026/11/1
BUONI POLIENNALI DEL TES	6.5	21,500	30,059	3,693,067	2027/11/1		
BUONI POLIENNALI DEL TES	4.75	5,800	7,459	916,459	2028/9/1		
BUONI POLIENNALI DEL TES	5.25	19,700	26,644	3,273,512	2029/11/1		
BUONI POLIENNALI DEL TES	6.0	18,000	26,316	3,233,183	2031/5/1		
BUONI POLIENNALI DEL TES	1.65	500	504	61,921	2032/3/1		
BUONI POLIENNALI DEL TES	5.75	10,900	16,007	1,966,710	2033/2/1		
BUONI POLIENNALI DEL TES	2.45	5,400	5,854	719,239	2033/9/1		
BUONI POLIENNALI DEL TES	5.0	15,400	21,576	2,650,942	2034/8/1		
BUONI POLIENNALI DEL TES	3.35	1,000	1,190	146,227	2035/3/1		
BUONI POLIENNALI DEL TES	4.0	1,500	1,927	236,812	2037/2/1		
BUONI POLIENNALI DEL TES	2.95	500	566	69,630	2038/9/1		

## 野村外国債券インデックス Bコース (野村投資一任口座向け)

銘柄		第139期末					
		利率	額面金額	評価額		償還年月日	
				外貨建金額	邦貨換算金額		
ユーロ		%	千ユーロ	千ユーロ	千円		
イタリア	国債証券	BUONI POLIENNALI DEL TES	5.0	5,000	7,251	890,919	2039/8/1
		BUONI POLIENNALI DEL TES	3.1	1,000	1,146	140,822	2040/3/1
		BUONI POLIENNALI DEL TES	5.0	12,300	17,868	2,195,288	2040/9/1
		BUONI POLIENNALI DEL TES	4.75	14,800	21,418	2,631,484	2044/9/1
		BUONI POLIENNALI DEL TES	3.25	3,500	4,116	505,691	2046/9/1
		BUONI POLIENNALI DEL TES	3.45	2,800	3,417	419,827	2048/3/1
		BUONI POLIENNALI DEL TES	3.85	7,000	9,046	1,111,403	2049/9/1
		BUONI POLIENNALI DEL TES	2.8	1,700	1,765	216,861	2067/3/1
フランス	国債証券	FRANCE (GOVT OF)	—	3,300	3,321	408,021	2021/2/25
		FRANCE (GOVT OF)	—	8,400	8,464	1,039,929	2021/5/25
		FRANCE (GOVT OF)	—	6,000	6,068	745,548	2022/2/25
		FRANCE (GOVT OF)	—	2,600	2,643	324,754	2023/3/25
		FRANCE (GOVT OF)	1.75	1,570	1,690	207,641	2023/5/25
		FRANCE (GOVT OF)	—	100	101	12,516	2024/3/25
		FRANCE (GOVT OF)	2.25	9,600	10,735	1,318,905	2024/5/25
		FRANCE (GOVT OF)	—	1,800	1,832	225,101	2025/3/25
		FRANCE (GOVT OF)	0.5	11,000	11,506	1,413,694	2025/5/25
		FRANCE (GOVT OF)	0.5	1,800	1,886	231,787	2026/5/25
		FRANCE (GOVT OF)	0.25	13,300	13,723	1,686,023	2026/11/25
		FRANCE (GOVT OF)	1.0	1,700	1,847	226,924	2027/5/25
		FRANCE (GOVT OF)	0.75	5,000	5,354	657,804	2028/5/25
		FRANCE (GOVT OF)	0.75	1,600	1,713	210,508	2028/11/25
		FRANCE (GOVT OF)	2.5	12,000	15,021	1,845,527	2030/5/25
		FRANCE (GOVT OF)	1.25	13,600	15,380	1,889,632	2034/5/25
		FRANCE (GOVT OF)	1.25	100	112	13,862	2036/5/25
		FRANCE (GOVT OF)	1.75	100	122	15,024	2039/6/25
		FRANCE (GOVT OF)	2.0	11,100	14,454	1,775,870	2048/5/25
		FRANCE GOVERNMENT O. A. T	3.75	7,600	8,018	985,100	2021/4/25
		FRANCE GOVERNMENT O. A. T	3.25	4,100	4,379	538,053	2021/10/25
		FRANCE GOVERNMENT O. A. T	3.0	9,500	10,273	1,262,247	2022/4/25
		FRANCE GOVERNMENT O. A. T	—	7,200	7,295	896,271	2022/5/25
		FRANCE GOVERNMENT O. A. T	2.25	17,600	18,973	2,331,069	2022/10/25
		FRANCE GOVERNMENT O. A. T	8.5	10,900	14,150	1,738,574	2023/4/25
		FRANCE GOVERNMENT O. A. T	4.25	27,000	31,869	3,915,480	2023/10/25
		FRANCE GOVERNMENT O. A. T	1.75	3,000	3,314	407,259	2024/11/25
		FRANCE GOVERNMENT O. A. T	6.0	19,800	27,061	3,324,738	2025/10/25
		FRANCE GOVERNMENT O. A. T	1.0	6,000	6,458	793,515	2025/11/25
		FRANCE GOVERNMENT O. A. T	3.5	34,100	42,186	5,183,072	2026/4/25
		FRANCE GOVERNMENT O. A. T	2.75	4,500	5,526	678,979	2027/10/25
FRANCE GOVERNMENT O. A. T	5.5	27,000	40,926	5,028,255	2029/4/25		
FRANCE GOVERNMENT O. A. T	1.5	13,500	15,581	1,914,336	2031/5/25		
FRANCE GOVERNMENT O. A. T	5.75	20,100	34,242	4,207,024	2032/10/25		
FRANCE GOVERNMENT O. A. T	4.75	10,300	17,066	2,096,805	2035/4/25		
FRANCE GOVERNMENT O. A. T	4.0	300	488	60,058	2038/10/25		
FRANCE GOVERNMENT O. A. T	4.5	16,800	29,944	3,678,971	2041/4/25		
FRANCE GOVERNMENT O. A. T	3.25	20,700	32,787	4,028,279	2045/5/25		
FRANCE GOVERNMENT O. A. T	4.0	5,200	10,026	1,231,906	2055/4/25		
FRANCE GOVERNMENT O. A. T	4.0	3,200	6,452	792,746	2060/4/25		
オランダ	国債証券	NETHERLANDS GOVERNMENT	3.25	50	52	6,496	2021/7/15
		NETHERLANDS GOVERNMENT	—	300	303	37,288	2022/1/15

## 野村外国債券インデックス Bコース (野村投資一任口座向け)

銘柄			第139期末				
			利率	額面金額	評価額		償還年月日
					外貨建金額	邦貨換算金額	
ユーロ			%	千ユーロ	千ユーロ	千円	
オランダ	国債証券	NETHERLANDS GOVERNMENT	2.25	500	535	65,803	2022/7/15
		NETHERLANDS GOVERNMENT	3.75	600	678	83,335	2023/1/15
		NETHERLANDS GOVERNMENT	7.5	2,300	2,864	351,922	2023/1/15
		NETHERLANDS GOVERNMENT	1.75	1,400	1,513	185,973	2023/7/15
		NETHERLANDS GOVERNMENT	—	100	102	12,535	2024/1/15
		NETHERLANDS GOVERNMENT	2.0	12,000	13,349	1,640,069	2024/7/15
		NETHERLANDS GOVERNMENT	0.25	1,500	1,555	191,090	2025/7/15
		NETHERLANDS GOVERNMENT	0.5	4,000	4,221	518,616	2026/7/15
		NETHERLANDS GOVERNMENT	0.75	2,500	2,692	330,826	2027/7/15
		NETHERLANDS GOVERNMENT	5.5	7,300	10,689	1,313,298	2028/1/15
		NETHERLANDS GOVERNMENT	0.75	1,000	1,082	133,008	2028/7/15
		NETHERLANDS GOVERNMENT	0.25	2,400	2,487	305,634	2029/7/15
		NETHERLANDS GOVERNMENT	2.5	6,000	7,937	975,189	2033/1/15
		NETHERLANDS GOVERNMENT	4.0	3,700	6,105	750,086	2037/1/15
		NETHERLANDS GOVERNMENT	0.5	500	524	64,489	2040/1/15
		NETHERLANDS GOVERNMENT	3.75	3,400	5,983	735,142	2042/1/15
NETHERLANDS GOVERNMENT	2.75	6,500	10,661	1,309,927	2047/1/15		
スペイン	国債証券	BONOS Y OBLIG DEL ESTADO	0.05	2,500	2,512	308,688	2021/1/31
		BONOS Y OBLIG DEL ESTADO	5.5	19,400	20,862	2,563,201	2021/4/30
		BONOS Y OBLIG DEL ESTADO	0.75	5,100	5,190	637,746	2021/7/30
		BONOS Y OBLIG DEL ESTADO	0.05	10,700	10,777	1,324,081	2021/10/31
		BONOS Y OBLIG DEL ESTADO	5.85	14,550	16,388	2,013,502	2022/1/31
		BONOS Y OBLIG DEL ESTADO	0.4	4,350	4,422	543,350	2022/4/30
		BONOS Y OBLIG DEL ESTADO	0.45	3,000	3,061	376,135	2022/10/31
		BONOS Y OBLIG DEL ESTADO	5.4	15,100	17,689	2,173,292	2023/1/31
		BONOS Y OBLIG DEL ESTADO	0.35	4,200	4,279	525,766	2023/7/30
		BONOS Y OBLIG DEL ESTADO	4.4	5,300	6,211	763,148	2023/10/31
		BONOS Y OBLIG DEL ESTADO	4.8	14,600	17,493	2,149,233	2024/1/31
		BONOS Y OBLIG DEL ESTADO	3.8	6,900	8,050	989,136	2024/4/30
		BONOS Y OBLIG DEL ESTADO	2.75	450	510	62,685	2024/10/31
		BONOS Y OBLIG DEL ESTADO	1.6	900	974	119,788	2025/4/30
		BONOS Y OBLIG DEL ESTADO	4.65	15,100	18,926	2,325,364	2025/7/30
		BONOS Y OBLIG DEL ESTADO	2.15	5,000	5,597	687,741	2025/10/31
		BONOS Y OBLIG DEL ESTADO	1.95	6,000	6,681	820,847	2026/4/30
		BONOS Y OBLIG DEL ESTADO	5.9	22,400	30,726	3,775,017	2026/7/30
		BONOS Y OBLIG DEL ESTADO	1.45	3,100	3,380	415,334	2027/10/31
		BONOS Y OBLIG DEL ESTADO	1.4	2,000	2,173	267,074	2028/4/30
		BONOS Y OBLIG DEL ESTADO	1.4	5,000	5,440	668,358	2028/7/30
		BONOS Y OBLIG DEL ESTADO	5.15	9,300	13,141	1,614,605	2028/10/31
		BONOS Y OBLIG DEL ESTADO	1.95	2,000	2,291	281,526	2030/7/30
		BONOS Y OBLIG DEL ESTADO	2.35	8,400	10,130	1,244,620	2033/7/30
		BONOS Y OBLIG DEL ESTADO	4.9	1,500	2,556	314,099	2040/7/30
		BONOS Y OBLIG DEL ESTADO	4.7	8,700	14,634	1,798,023	2041/7/30
		BONOS Y OBLIG DEL ESTADO	5.15	8,100	14,847	1,824,116	2044/10/31
		BONOS Y OBLIG DEL ESTADO	2.9	4,700	6,351	780,403	2046/10/31
		BONOS Y OBLIG DEL ESTADO	2.7	5,800	7,608	934,841	2048/10/31
		BONOS Y OBLIG DEL ESTADO	3.45	1,700	2,662	327,080	2066/7/30
		SPANISH GOVERNMENT	6.0	16,000	23,961	2,943,968	2029/1/31
		SPANISH GOVERNMENT	5.75	16,400	26,520	3,258,301	2032/7/30
SPANISH GOVERNMENT	4.2	500	759	93,331	2037/1/31		

## 野村外国債券インデックス Bコース (野村投資一任口座向け)

銘柄			第139期末				
			利率	額面金額	評価額		償還年月日
					外貨建金額	邦貨換算金額	
ユーロ			%	千ユーロ	千ユーロ	千円	
ベルギー	国債証券	BELGIUM KINGDOM	4.25	700	757	93,050	2021/9/28
		BELGIUM KINGDOM	4.0	800	880	108,228	2022/3/28
		BELGIUM KINGDOM	4.25	4,900	5,526	678,981	2022/9/28
		BELGIUM KINGDOM	2.25	9,700	10,628	1,305,782	2023/6/22
		BELGIUM KINGDOM	0.2	2,900	2,971	365,130	2023/10/22
		BELGIUM KINGDOM	2.6	4,000	4,536	557,342	2024/6/22
		BELGIUM KINGDOM	0.5	1,000	1,041	127,974	2024/10/22
		BELGIUM KINGDOM	0.8	3,000	3,178	390,455	2025/6/22
		BELGIUM KINGDOM	4.5	8,400	10,897	1,338,848	2026/3/28
		BELGIUM KINGDOM	1.0	1,000	1,079	132,665	2026/6/22
		BELGIUM KINGDOM	0.8	2,000	2,140	262,985	2027/6/22
		BELGIUM KINGDOM	0.8	1,000	1,071	131,693	2028/6/22
		BELGIUM KINGDOM	0.9	3,000	3,249	399,194	2029/6/22
		BELGIUM KINGDOM	1.0	1,500	1,643	201,884	2031/6/22
		BELGIUM KINGDOM	4.0	3,500	5,116	628,579	2032/3/28
		BELGIUM KINGDOM	1.25	500	564	69,391	2033/4/22
		BELGIUM KINGDOM	1.45	500	577	70,977	2037/6/22
		BELGIUM KINGDOM	1.9	500	618	75,960	2038/6/22
		BELGIUM KINGDOM	4.25	3,400	5,835	716,915	2041/3/28
		BELGIUM KINGDOM	3.75	4,700	7,994	982,257	2045/6/22
		BELGIUM KINGDOM	1.6	6,200	7,439	913,976	2047/6/22
		BELGIUM KINGDOM	1.7	1,000	1,220	149,903	2050/6/22
		BELGIUM KINGDOM	2.25	1,200	1,681	206,571	2057/6/22
BELGIUM KINGDOM	2.15	1,000	1,411	173,372	2066/6/22		
BELGIUM KINGDOM GOVT	5.5	11,500	16,812	2,065,556	2028/3/28		
BELGIUM KINGDOM GOVT	5.0	11,000	18,510	2,274,190	2035/3/28		
オーストリア	国債証券	REPUBLIC OF AUSTRIA	3.5	700	747	91,859	2021/9/15
		REPUBLIC OF AUSTRIA	3.65	1,000	1,095	134,593	2022/4/20
		REPUBLIC OF AUSTRIA	—	1,600	1,624	199,529	2022/9/20
		REPUBLIC OF AUSTRIA	3.4	200	222	27,353	2022/11/22
		REPUBLIC OF AUSTRIA	—	4,000	4,069	499,991	2023/7/15
		REPUBLIC OF AUSTRIA	1.75	1,550	1,681	206,599	2023/10/20
		REPUBLIC OF AUSTRIA	—	1,300	1,323	162,616	2024/7/15
		REPUBLIC OF AUSTRIA	1.65	3,700	4,065	499,491	2024/10/21
		REPUBLIC OF AUSTRIA	1.2	1,300	1,415	173,860	2025/10/20
		REPUBLIC OF AUSTRIA	4.85	5,400	7,125	875,414	2026/3/15
		REPUBLIC OF AUSTRIA	0.75	2,000	2,136	262,458	2026/10/20
		REPUBLIC OF AUSTRIA	6.25	7,600	11,301	1,388,537	2027/7/15
		REPUBLIC OF AUSTRIA	0.5	2,600	2,728	335,280	2029/2/20
		REPUBLIC OF AUSTRIA	2.4	4,000	5,225	642,041	2034/5/23
		REPUBLIC OF AUSTRIA	4.15	400	657	80,769	2037/3/15
		REPUBLIC OF AUSTRIA	3.15	3,700	5,984	735,298	2044/6/20
		REPUBLIC OF AUSTRIA	1.5	6,700	8,285	1,018,004	2047/2/20
REPUBLIC OF AUSTRIA	3.8	950	2,013	247,338	2062/1/26		
REPUBLIC OF AUSTRIA	2.1	800	1,320	162,176	2117/9/20		
フィンランド	国債証券	FINNISH GOVERNMENT	3.5	600	630	77,473	2021/4/15
		FINNISH GOVERNMENT	—	900	911	111,991	2022/4/15
		FINNISH GOVERNMENT	1.625	100	105	13,004	2022/9/15
		FINNISH GOVERNMENT	1.5	100	106	13,099	2023/4/15
		FINNISH GOVERNMENT	—	400	407	50,042	2023/9/15



## 野村外国債券インデックス Bコース（野村投資一任口座向け）

銘柄			第139期末				償還年月日
			利率	額面金額	評価額		
					外貨建金額	邦貨換算金額	
ユーロ			%	千ユーロ	千ユーロ	千円	
フィンランド	国債証券	FINNISH GOVERNMENT	2.0	2,900	3,204	393,651	2024/4/15
		FINNISH GOVERNMENT	4.0	3,600	4,468	549,044	2025/7/4
		FINNISH GOVERNMENT	0.875	100	106	13,124	2025/9/15
		FINNISH GOVERNMENT	0.5	2,000	2,097	257,664	2026/4/15
		FINNISH GOVERNMENT	2.75	3,300	4,104	504,248	2028/7/4
		FINNISH GOVERNMENT	0.5	1,400	1,471	180,833	2029/9/15
		FINNISH GOVERNMENT	0.75	800	860	105,777	2031/4/15
		FINNISH GOVERNMENT	1.125	1,500	1,689	207,539	2034/4/15
		FINNISH GOVERNMENT	2.625	400	592	72,829	2042/7/4
		FINNISH GOVERNMENT	1.375	800	981	120,553	2047/4/15
アイルランド	国債証券	IRISH GOVERNMENT	5.4	2,430	3,144	386,350	2025/3/13
		IRISH GOVERNMENT	0.9	6,000	6,469	794,828	2028/5/15
		IRISH TSY 0.8% 2022	0.8	1,200	1,233	151,548	2022/3/15
		IRISH TSY 1% 2026	1.0	4,600	4,942	607,203	2026/5/15
		IRISH TSY 1.10% 2029	1.1	600	659	80,996	2029/5/15
		IRISH TSY 1.3% 2033	1.3	2,400	2,706	332,465	2033/5/15
		IRISH TSY 1.35% 2031	1.35	2,000	2,256	277,228	2031/3/18
		IRISH TSY 1.5% 2050	1.5	500	583	71,741	2050/5/15
		IRISH TSY 1.7% 2037	1.7	700	835	102,690	2037/5/15
		IRISH TSY 2% 2045	2.0	3,100	4,005	492,150	2045/2/18
		IRISH TSY 2.4% 2030	2.4	3,700	4,569	561,454	2030/5/15
		IRISH TSY 2022	—	4,800	4,863	597,571	2022/10/18
		IRISH TSY 3.4% 2024	3.4	5,200	6,024	740,133	2024/3/18
		REPUBLIC OF IRELAND	3.9	3,350	3,816	468,852	2023/3/20
小計						228,291,985	
ポーランド				千ズロチ	千ズロチ		
	国債証券	POLAND GOVERNMENT BOND	2.0	1,500	1,510	43,741	2021/4/25
		POLAND GOVERNMENT BOND	1.75	28,900	28,943	837,909	2021/7/25
		POLAND GOVERNMENT BOND	2.25	19,200	19,430	562,510	2022/4/25
		POLAND GOVERNMENT BOND	2.5	12,600	12,908	373,702	2024/4/25
		POLAND GOVERNMENT BOND	3.25	28,500	30,181	873,754	2025/7/25
		POLAND GOVERNMENT BOND	2.5	2,000	2,038	59,000	2027/7/25
		POLAND GOVERNMENT BOND	2.75	10,200	10,575	306,157	2028/4/25
		POLAND GOVERNMENT BOND	5.75	14,600	19,049	551,478	2029/4/25
		小計					
シンガポール				千シンガポールドル	千シンガポールドル		
	国債証券	SINGAPORE GOVERNMENT	2.25	1,380	1,395	114,323	2021/6/1
		SINGAPORE GOVERNMENT	1.25	1,300	1,295	106,181	2021/10/1
		SINGAPORE GOVERNMENT	1.75	2,300	2,314	189,672	2022/4/1
		SINGAPORE GOVERNMENT	3.125	2,400	2,502	205,097	2022/9/1
		SINGAPORE GOVERNMENT	1.75	300	302	24,793	2023/2/1
		SINGAPORE GOVERNMENT	2.75	3,600	3,753	307,558	2023/7/1
		SINGAPORE GOVERNMENT	2.0	700	713	58,499	2024/2/1
		SINGAPORE GOVERNMENT	3.0	1,900	2,026	166,039	2024/9/1
		SINGAPORE GOVERNMENT	2.375	1,100	1,147	94,021	2025/6/1
		SINGAPORE GOVERNMENT	2.125	700	723	59,263	2026/6/1
		SINGAPORE GOVERNMENT	3.5	3,900	4,388	359,619	2027/3/1
		SINGAPORE GOVERNMENT	2.625	500	536	43,966	2028/5/1
		SINGAPORE GOVERNMENT	2.875	300	330	27,047	2029/7/1
		SINGAPORE GOVERNMENT	2.875	2,400	2,656	217,724	2030/9/1

## 野村外国債券インデックス Bコース（野村投資一任口座向け）

銘	柄	第139期末					
		利 率	額面金額	評 価 額		償還年月日	
				外貨建金額	邦貨換算金額		
シンガポール		%	千シンガポールドル	千シンガポールドル	千円		
	国債証券	SINGAPORE GOVERNMENT	3.375	1,200	1,423	116,615	2033/9/1
		SINGAPORE GOVERNMENT	2.25	2,100	2,209	181,043	2036/8/1
		SINGAPORE GOVERNMENT	2.75	2,750	3,119	255,673	2042/4/1
		SINGAPORE GOVERNMENT	2.75	1,000	1,136	93,105	2046/3/1
小	計					2,620,249	
マレーシア			千リンギ	千リンギ			
	国債証券	MALAYSIA GOVERNMENT	3.882	1,100	1,119	30,398	2022/3/10
		MALAYSIA GOVERNMENT	4.059	400	415	11,291	2024/9/30
		MALAYSIA GOVERNMENT	4.642	2,600	2,918	79,237	2033/11/7
		MALAYSIA GOVERNMENT	4.762	400	460	12,497	2037/4/7
		MALAYSIAN GOVERNMENT	4.16	2,500	2,541	69,006	2021/7/15
		MALAYSIAN GOVERNMENT	4.048	6,200	6,304	171,160	2021/9/30
		MALAYSIAN GOVERNMENT	3.62	500	506	13,740	2021/11/30
		MALAYSIAN GOVERNMENT	3.418	4,600	4,641	126,014	2022/8/15
		MALAYSIAN GOVERNMENT	3.795	500	509	13,834	2022/9/30
		MALAYSIAN GOVERNMENT	3.48	13,500	13,662	370,929	2023/3/15
		MALAYSIAN GOVERNMENT	3.757	3,500	3,571	96,977	2023/4/20
		MALAYSIAN GOVERNMENT	3.8	2,200	2,251	61,136	2023/8/17
		MALAYSIAN GOVERNMENT	4.181	5,800	6,051	164,304	2024/7/15
		MALAYSIAN GOVERNMENT	3.955	600	623	16,934	2025/9/15
		MALAYSIAN GOVERNMENT	4.392	9,600	10,230	277,760	2026/4/15
		MALAYSIAN GOVERNMENT	3.892	4,600	4,783	129,883	2027/3/15
		MALAYSIAN GOVERNMENT	3.502	7,000	7,107	192,973	2027/5/31
		MALAYSIAN GOVERNMENT	3.733	2,200	2,269	61,624	2028/6/15
		MALAYSIAN GOVERNMENT	5.248	2,700	3,091	83,933	2028/9/15
		MALAYSIAN GOVERNMENT	3.885	280	293	7,974	2029/8/15
		MALAYSIAN GOVERNMENT	4.498	5,700	6,253	169,788	2030/4/15
		MALAYSIAN GOVERNMENT	4.232	4,400	4,737	128,617	2031/6/30
		MALAYSIAN GOVERNMENT	4.127	5,100	5,442	147,758	2032/4/15
		MALAYSIAN GOVERNMENT	3.844	800	827	22,458	2033/4/15
		MALAYSIAN GOVERNMENT	4.254	900	975	26,471	2035/5/31
		MALAYSIAN GOVERNMENT	4.893	2,800	3,282	89,132	2038/6/8
		MALAYSIAN GOVERNMENT	4.935	9,700	11,211	304,390	2043/9/30
		MALAYSIAN GOVERNMENT	4.736	2,300	2,580	70,071	2046/3/15
		MALAYSIAN GOVERNMENT	4.921	300	349	9,481	2048/7/6
小	計					2,959,784	
オーストラリア			千豪ドル	千豪ドル			
	国債証券	AUSTRALIAN GOVERNMENT	5.75	6,800	7,240	550,846	2021/5/15
		AUSTRALIAN GOVERNMENT	2.0	6,900	7,059	537,079	2021/12/21
		AUSTRALIAN GOVERNMENT	5.75	5,040	5,658	430,510	2022/7/15
		AUSTRALIAN GOVERNMENT	2.25	680	708	53,907	2022/11/21
		AUSTRALIAN GOVERNMENT	5.5	7,100	8,174	621,914	2023/4/21
		AUSTRALIAN GOVERNMENT	2.75	7,200	7,778	591,817	2024/4/21
		AUSTRALIAN GOVERNMENT	3.25	15,200	17,032	1,295,843	2025/4/21
		AUSTRALIAN GOVERNMENT	4.25	12,780	15,312	1,165,012	2026/4/21
		AUSTRALIAN GOVERNMENT	4.75	12,100	15,231	1,158,778	2027/4/21
		AUSTRALIAN GOVERNMENT	2.75	3,200	3,600	273,926	2027/11/21
		AUSTRALIAN GOVERNMENT	2.25	17,800	19,416	1,477,187	2028/5/21
		AUSTRALIAN GOVERNMENT	2.75	2,100	2,381	181,215	2028/11/21
		AUSTRALIAN GOVERNMENT	3.25	10,100	11,940	908,457	2029/4/21

## 野村外国債券インデックス Bコース（野村投資一任口座向け）

銘	柄	第139期末					
		利 率	額面金額	評 価 額		償還年月日	
				外貨建金額	邦貨換算金額		
オーストラリア		%	千豪ドル	千豪ドル	千円		
	国債証券	AUSTRALIAN GOVERNMENT	2.75	5,300	6,074	462,175	2029/11/21
		AUSTRALIAN GOVERNMENT	2.5	2,000	2,252	171,348	2030/5/21
		AUSTRALIAN GOVERNMENT	4.5	8,400	11,676	888,360	2033/4/21
		AUSTRALIAN GOVERNMENT	2.75	1,800	2,130	162,085	2035/6/21
		AUSTRALIAN GOVERNMENT	3.75	5,000	6,701	509,824	2037/4/21
		AUSTRALIAN GOVERNMENT	3.25	700	891	67,794	2039/6/21
		AUSTRALIAN GOVERNMENT	2.75	1,500	1,783	135,690	2041/5/21
		AUSTRALIAN GOVERNMENT	3.0	4,500	5,652	430,004	2047/3/21
小	計					12,073,780	
メキシコ				千メキシコペソ	千メキシコペソ		
	国債証券	MEX BONOS DESARR FIX RT	6.5	95,300	94,982	558,497	2021/6/10
		MEX BONOS DESARR FIX RT	7.25	66,600	67,192	395,093	2021/12/9
		MEX BONOS DESARR FIX RT	6.5	56,400	56,094	329,837	2022/6/9
		MEX BONOS DESARR FIX RT	8.0	53,300	55,970	329,109	2024/9/5
		MEX BONOS DESARR FIX RT	10.0	40,000	45,442	267,198	2024/12/5
		MEX BONOS DESARR FIX RT	5.75	51,300	48,763	286,730	2026/3/5
		MEX BONOS DESARR FIX RT	7.5	112,300	116,857	687,119	2027/6/3
		MEX BONOS DESARR FIX RT	8.5	45,300	50,543	297,192	2029/5/31
		MEX BONOS DESARR FIX RT	7.75	68,500	73,243	430,672	2031/5/29
		MEX BONOS DESARR FIX RT	7.75	10,000	10,755	63,243	2034/11/23
		MEX BONOS DESARR FIX RT	10.0	56,300	72,846	428,337	2036/11/20
		MEX BONOS DESARR FIX RT	8.5	28,800	32,989	193,976	2038/11/18
		MEX BONOS DESARR FIX RT	7.75	78,000	83,422	490,524	2042/11/13
		MEX BONOS DESARR FIX RT	8.0	33,000	36,422	214,166	2047/11/7
		MEXICAN FIXED RATE BONDS	8.0	87,100	90,755	533,642	2023/12/7
小	計					5,505,346	
南アフリカ				千ランド	千ランド		
	国債証券	REPUBLIC OF SOUTH AFRICA	7.75	38,100	38,837	297,495	2023/2/28
		REPUBLIC OF SOUTH AFRICA	10.5	62,300	69,791	534,605	2026/12/21
		REPUBLIC OF SOUTH AFRICA	8.0	38,200	35,666	273,203	2030/1/31
		REPUBLIC OF SOUTH AFRICA	7.0	30,000	25,425	194,755	2031/2/28
		REPUBLIC OF SOUTH AFRICA	8.25	68,900	63,154	483,764	2032/3/31
		REPUBLIC OF SOUTH AFRICA	8.875	6,800	6,322	48,432	2035/2/28
		REPUBLIC OF SOUTH AFRICA	6.25	38,100	27,185	208,242	2036/3/31
		REPUBLIC OF SOUTH AFRICA	8.5	32,000	28,240	216,318	2037/1/31
		REPUBLIC OF SOUTH AFRICA	9.0	11,800	10,703	81,990	2040/1/31
		REPUBLIC OF SOUTH AFRICA	6.5	30,600	21,208	162,453	2041/2/28
		REPUBLIC OF SOUTH AFRICA	8.75	132,500	115,611	885,580	2044/1/31
		REPUBLIC OF SOUTH AFRICA	8.75	43,200	37,561	287,721	2048/2/28
小	計					3,674,563	
合	計					612,645,535	

\* 邦貨換算金額は、第139期末の時価をわが国の対顧客電信売買相場の仲値により邦貨換算したものです。

\* 額面・評価額の単位未満は切り捨て。

# 外国債券マザーファンド

## 運用報告書

第18期（決算日2019年5月10日）

作成対象期間（2018年5月11日～2019年5月10日）

### 受益者のみなさまへ

平素は格別のご愛顧を賜り、厚く御礼申し上げます。  
当作成対象期間の運用状況等についてご報告申し上げます。  
今後とも一層のお引立てを賜りますよう、お願い申し上げます。

●当ファンドの仕組みは次の通りです。

運用方針	FTSE世界国債インデックス（除く日本、ヘッジなし・円ベース）の中長期的な動きを概ね捉える投資成果を目指して運用を行います。外貨建て資産については、原則として為替ヘッジを行いません。
主な投資対象	外国の公社債を主要投資対象とします。
主な投資制限	外貨建て資産への投資割合には制限を設けません。

**野村アセットマネジメント**

東京都中央区日本橋 1-12-1

<http://www.nomura-am.co.jp/>

## ○最近5期の運用実績

決算期	基準価額		ベンチマーク		債組入比率	債券先物比率	純資産額
	円	騰落率	円	騰落率			
14期(2015年5月11日)	23,251	12.3	236.29	12.9	98.9	—	526,058
15期(2016年5月10日)	21,725	△6.6	220.26	△6.8	99.0	—	632,898
16期(2017年5月10日)	22,009	1.3	223.71	1.6	99.0	—	664,754
17期(2018年5月10日)	22,325	1.4	226.02	1.0	99.0	—	616,573
18期(2019年5月10日)	22,598	1.2	228.62	1.1	99.0	—	605,827

\*債券先物比率は買い建て比率－売り建て比率。

\*ベンチマーク（＝FTSE世界国債インデックス（除く日本、ヘッジなし・円ベース）は、基準価額への反映を考慮して、日本の営業日前日の指数値をもとにしています。  
 \*FTSE世界国債インデックス（除く日本、ヘッジなし・円ベース）は、FTSE Fixed Income LLCにより運営されている債券インデックスです。FTSE Fixed Income LLCは、本ファンドのスポンサーではなく、本ファンドの推奨、販売あるいは販売促進を行っておりません。このインデックスのデータは、情報提供のみを目的としており、FTSE Fixed Income LLCは、当該データの正確性および完全性を保証せず、またデータの誤謬、脱漏または遅延につき何ら責任を負いません。このインデックスに対する著作権等の知的財産その他一切の権利はFTSE Fixed Income LLCに帰属します。  
 (出所) FTSE Fixed Income LLC

## ○当期中の基準価額と市況等の推移

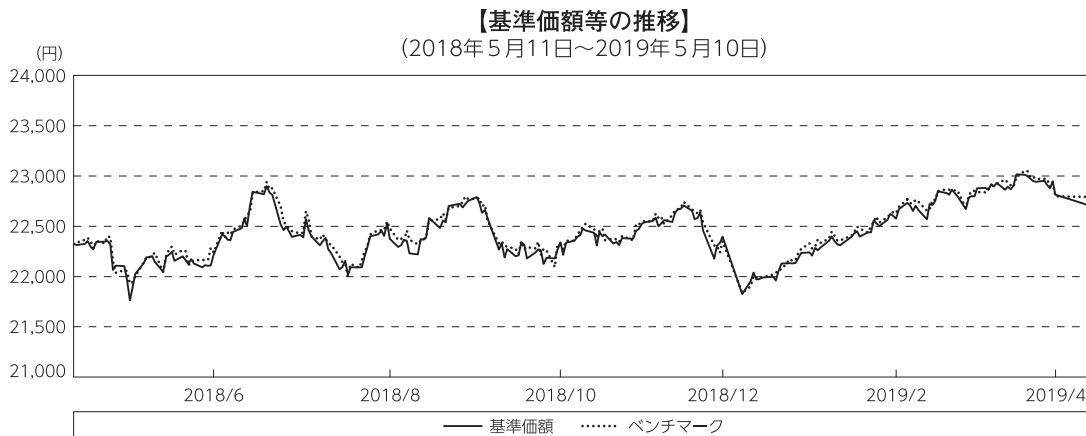
年月日	基準価額		ベンチマーク		債組入比率	債券先物比率
	円	騰落率	円	騰落率		
(期首) 2018年5月10日	22,325	—	226.02	—	99.0	—
5月末	21,890	△1.9	222.16	△1.7	99.1	—
6月末	22,221	△0.5	225.16	△0.4	99.0	—
7月末	22,391	0.3	227.16	0.5	98.9	—
8月末	22,375	0.2	227.57	0.7	99.0	—
9月末	22,753	1.9	230.56	2.0	99.0	—
10月末	22,339	0.1	225.91	△0.1	98.8	—
11月末	22,541	1.0	228.29	1.0	99.1	—
12月末	22,398	0.3	226.30	0.1	99.0	—
2019年1月末	22,261	△0.3	226.47	0.2	98.9	—
2月末	22,575	1.1	229.11	1.4	99.0	—
3月末	22,878	2.5	231.24	2.3	98.8	—
4月末	22,814	2.2	230.80	2.1	98.9	—
(期末) 2019年5月10日	22,598	1.2	228.62	1.1	99.0	—

\*騰落率は期首比です。

\*債券先物比率は買い建て比率－売り建て比率。

## ◎運用経過

### ○期中の基準価額等の推移



(注) ベンチマークは、FTSE世界国債インデックス（除く日本、ヘッジなし・円ベース）です。作成期首の値が基準価額と同一となるように計算しております。

### ○基準価額の主な変動要因

基準価額は、期首22,325円から期末22,598円へと上昇し、値上がり額は273円となりました。

ユーロが対円で下落（円高）したことはマイナスに影響しましたが、FOMC（米連邦公開市場委員会）の利上げ打ち止め観測などを背景に外国債券利回りが米国を中心に低下（価格は上昇）したことがプラスに寄与したため、基準価額は上昇しました。

### ○投資環境

当運用期間では、FOMC（米連邦公開市場委員会）の利上げ打ち止め観測などを背景に米国債券利回りは低下（価格は上昇）しました。ユーロ圏では、イタリアの財政悪化懸念などを背景に同国の債券利回りは上昇（価格は下落）しましたが、ECB（欧州中央銀行）理事会において2019年内の利上げ見送りの方針が示されたことなどを背景にドイツなどユーロ圏中核国の債券利回りが低下し、ユーロ圏全体の債券利回りも低下となりました。外国債券全体の利回りは、米国を中心に低下しました。

為替市場は、日米の内外金利差縮小といったマイナス要因と米国の堅調な経済情勢といったプラス要因がほぼ相殺し、米ドルは対円で小幅な下落（円高）にとどまりました。ECBによる

ユーロ圏の経済見通し下方修正や日・ユーロ圏の内外金利差縮小などを背景に、ユーロは対円で下落しました。

## ○当ファンドのポートフォリオ

FTSE世界国債インデックス（除く日本、ヘッジなし・円ベース）の中長期的な動きを概ね捉えるため、通貨構成、満期構成、デュレーション（金利感応度）、流動性などを考慮して選択した指数構成国の国債に分散投資しました。毎月末における指数構成銘柄の変更に対応し、ファンドの特性値（通貨構成や平均デュレーションなど）を指数に合わせるようにポートフォリオのリバランス（投資比率の再調整）を行いました。債券組入比率は期を通じて高位に維持しました。なお、為替ヘッジ（為替の売り予約）は行っておりません。

## ○当ファンドのベンチマークとの差異

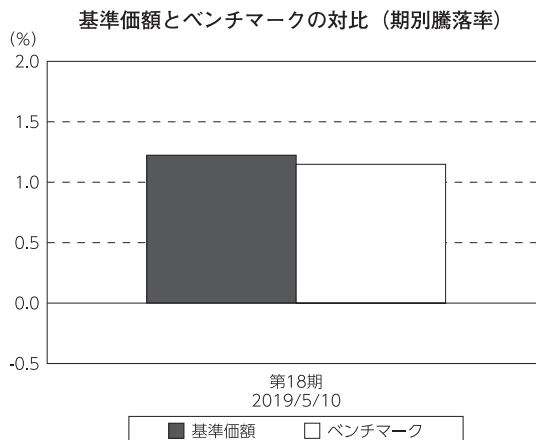
今期の基準価額の騰落率は+1.2%となり、ベンチマークの+1.1%を0.1ポイント上回りました。主な差異要因は以下の通りです。

### （マイナス要因）

コスト負担（債券に係る保管費用などのコスト）が生じること

### （その他の要因）

ベンチマークとファンドで評価に用いる為替レートや債券時価が異なること



(注) ベンチマークは、FTSE世界国債インデックス（除く日本、ヘッジなし・円ベース）です。

## ◎今後の運用方針

引き続き、外国債券の組入比率を高位に保つとともに、ポートフォリオの特性値を指数に近似させることでFTSE世界国債インデックス（除く日本、ヘッジなし・円ベース）の中長期的な動きを概ね捉える運用を行ってまいります。

今後ともご愛顧賜りますよう、よろしくお願い申し上げます。

## ○1万口当たりの費用明細

(2018年5月11日～2019年5月10日)

項 目	当 期		項 目 の 概 要
	金 額	比 率	
(a) そ の 他 費 用	円 2	% 0.011	(a)その他費用＝期中のその他費用÷期中の平均受益権口数
（ 保 管 費 用 ）	(2)	(0.011)	保管費用は、海外における保管銀行等に支払う有価証券等の保管及び資金の送金・資産の移転等に要する費用
（ そ の 他 ）	(0)	(0.000)	信託事務の処理に要するその他の諸費用
合 計	2	0.011	
期中の平均基準価額は、22,453円です。			

\*各金額は項目ごとに円未満は四捨五入してあります。

\*各比率は1万口当たりのそれぞれの費用金額（円未満の端数を含む）を期中の平均基準価額で除して100を乗じたもので、項目ごとに小数第3位未満は四捨五入してあります。

## ○売買及び取引の状況

(2018年5月11日～2019年5月10日)

## 公社債

			買 付 額	売 付 額
外 国	アメリカ	国債証券	千米ドル 788,456	千米ドル 668,045
	カナダ	国債証券	千カナダドル 37,846	千カナダドル 52,591
	イギリス	国債証券	千英ポンド 58,059	千英ポンド 74,665
	スイス	国債証券	千スイスフラン 1,440	千スイスフラン 11,001
	スウェーデン	国債証券	千スウェーデンクローナ 17,928	千スウェーデンクローナ 24,005
	ノルウェー	国債証券	千ノルウェークローネ 17,770	千ノルウェークローネ 35,168
	デンマーク	国債証券	千デンマーククローネ 13,397	千デンマーククローネ 41,723
	ユーロ		千ユーロ	千ユーロ
		ドイツ	国債証券	48,850
	イタリア	国債証券	82,879	111,319
	フランス	国債証券	92,241	94,383



		買付額		売付額	
外	ユーロ		千ユーロ		千ユーロ
	オランダ	国債証券	13,814		33,310
	スペイン	国債証券	68,839		58,464
	ベルギー	国債証券	27,110		22,400
	オーストリア	国債証券	15,067		13,585
	フィンランド	国債証券	12,515		9,060
	アイルランド	国債証券	28,042		24,080
	ポーランド	国債証券	千ズロチ 51,387		千ズロチ 53,998
	シンガポール	国債証券	千シンガポールドル 5,229		千シンガポールドル 6,171
	国	マレーシア	国債証券	千リンギ 12,322	
オーストラリア		国債証券	千豪ドル 17,920		千豪ドル 26,669
メキシコ		国債証券	千メキシコペソ 175,247		千メキシコペソ 149,492
南アフリカ		国債証券	千ランド 67,828		千ランド 55,716

\*金額は受け渡し代金。(経過利子分は含まれておりません。)

\*単位未満は切り捨て。

## ○利害関係人との取引状況等

(2018年5月11日～2019年5月10日)

### 利害関係人との取引状況

区 分	買付額等 A	うち利害関係人 との取引状況B		売付額等 C	うち利害関係人 との取引状況D	
			$\frac{B}{A}$			$\frac{D}{C}$
為替直物取引	百万円 63,092	百万円 798	% 1.3	百万円 81,479	百万円 982	% 1.2

利害関係人とは、投資信託及び投資法人に関する法律第11条第1項に規定される利害関係人であり、当ファンドに係る利害関係人とは野村信託銀行です。

(2019年5月10日現在)

## ○組入資産の明細

## 外国公社債

## (A) 外国(外貨建)公社債 種類別開示

区 分	当 期 末							
	額面金額	評 価 額		組入比率	うちBB格以下 組入比率	残存期間別組入比率		
		外貨建金額	邦貨換算金額			5年以上	2年以上	2年未満
	千米ドル	千米ドル	千円	%	%	%	%	%
アメリカ	2,500,180	2,574,645	282,850,503	46.7	—	21.4	16.3	9.0
カナダ	千カナダドル 125,980	千カナダドル 143,357	11,707,988	1.9	—	1.0	0.5	0.4
イギリス	千英ポンド 212,330	千英ポンド 276,080	39,432,577	6.5	—	5.3	1.1	0.2
スウェーデン	千スウェーデンクローナ 161,900	千スウェーデンクローナ 184,139	2,095,512	0.3	—	0.2	0.2	0.0
ノルウェー	千ノルウェークローネ 112,500	千ノルウェークローネ 117,624	1,472,663	0.2	—	0.1	0.2	—
デンマーク	千デンマーククローネ 143,670	千デンマーククローネ 188,206	3,107,284	0.5	—	0.4	0.1	0.0
ユーロ	千ユーロ	千ユーロ						
ドイツ	219,300	284,812	35,108,880	5.8	—	3.8	1.8	0.2
イタリア	373,150	434,466	53,556,708	8.8	—	5.1	2.9	0.9
フランス	370,370	474,650	58,510,171	9.7	—	6.7	2.3	0.6
オランダ	60,650	77,641	9,570,882	1.6	—	1.4	0.2	0.0
スペイン	270,900	333,191	41,072,505	6.8	—	3.8	1.9	1.1
ベルギー	95,000	121,930	15,030,383	2.5	—	1.8	0.6	0.0
オーストリア	51,900	66,411	8,186,516	1.4	—	1.0	0.3	0.0
フィンランド	24,800	28,043	3,456,899	0.6	—	0.3	0.2	0.1
アイルランド	39,980	45,019	5,549,544	0.9	—	0.6	0.3	0.0
ポーランド	千ズロチ 117,800	千ズロチ 124,839	3,584,152	0.6	—	0.2	0.3	0.1
シンガポール	千シンガポールドル 29,130	千シンガポールドル 30,170	2,430,803	0.4	—	0.2	0.1	0.0
マレーシア	千リンギ 103,500	千リンギ 105,269	2,784,378	0.5	—	0.3	0.2	0.0
オーストラリア	千豪ドル 139,980	千豪ドル 158,037	12,149,918	2.0	—	1.4	0.6	0.1
メキシコ	千メキシコペソ 872,300	千メキシコペソ 859,842	4,918,301	0.8	—	0.4	0.3	0.0
南アフリカ	千ランド 485,000	千ランド 443,370	3,400,652	0.6	—	0.5	0.1	0.0
合 計	—	—	599,977,229	99.0	—	55.7	30.5	12.9

\* 邦貨換算金額は、期末の時価をわが国の対顧客電信売買相場の仲値により邦貨換算したものです。

\* 組入比率は、純資産総額に対する評価額の割合。

\* 金額の単位未満は切り捨て。

\* 評価については金融商品取引業者、価格情報会社等よりデータを入手しています。

## (B) 外国(外貨建)公社債 銘柄別開示

銘柄	柄	当期末				償還年月日
		利率	額面金額	評価額		
				外貨建金額	邦貨換算金額	
アメリカ		%	千米ドル	千米ドル	千円	
	国債証券					
	US TREASURY BOND	8.75	25,500	27,526	3,024,012	2020/8/15
	US TREASURY BOND	8.0	25,300	28,831	3,167,387	2021/11/15
	US TREASURY BOND	6.25	38,800	45,083	4,952,904	2023/8/15
	US TREASURY BOND	2.375	47,100	47,320	5,198,661	2024/8/15
	US TREASURY BOND	6.0	55,700	68,367	7,510,841	2026/2/15
	US TREASURY BOND	6.5	34,100	43,749	4,806,290	2026/11/15
	US TREASURY BOND	6.125	23,000	29,531	3,244,345	2027/11/15
	US TREASURY BOND	5.5	28,300	35,443	3,893,826	2028/8/15
	US TREASURY BOND	5.25	40,400	49,960	5,488,636	2028/11/15
	US TREASURY BOND	5.25	35,600	44,210	4,856,992	2029/2/15
	US TREASURY BOND	4.375	100	125	13,795	2038/2/15
	US TREASURY BOND	2.875	27,500	27,650	3,037,671	2043/5/15
	US TREASURY BOND	3.75	16,000	18,567	2,039,825	2043/11/15
	US TREASURY N/B	1.125	7,800	7,707	846,799	2020/4/30
	US TREASURY N/B	1.375	3,000	2,971	326,412	2020/4/30
	US TREASURY N/B	2.375	1,800	1,800	197,755	2020/4/30
	US TREASURY N/B	3.5	6,400	6,471	710,986	2020/5/15
	US TREASURY N/B	1.375	13,000	12,865	1,413,451	2020/5/31
	US TREASURY N/B	1.5	7,300	7,234	794,741	2020/5/31
	US TREASURY N/B	2.5	2,000	2,002	220,020	2020/5/31
	US TREASURY N/B	1.5	500	495	54,415	2020/6/15
	US TREASURY N/B	1.875	8,500	8,453	928,739	2020/6/30
	US TREASURY N/B	1.625	10,400	10,314	1,133,126	2020/6/30
	US TREASURY N/B	2.5	1,200	1,201	132,048	2020/6/30
	US TREASURY N/B	1.5	20,800	20,594	2,262,504	2020/7/15
	US TREASURY N/B	2.0	13,400	13,341	1,465,683	2020/7/31
	US TREASURY N/B	1.625	7,700	7,633	838,586	2020/7/31
	US TREASURY N/B	2.625	15,000	15,047	1,653,113	2020/7/31
	US TREASURY N/B	2.625	32,180	32,295	3,547,999	2020/8/15
	US TREASURY N/B	1.5	1,100	1,088	119,576	2020/8/15
	US TREASURY N/B	2.125	36,200	36,106	3,966,678	2020/8/31
	US TREASURY N/B	1.375	37,700	37,243	4,091,568	2020/8/31
	US TREASURY N/B	2.0	6,000	5,974	656,327	2020/9/30
	US TREASURY N/B	1.375	700	690	75,892	2020/9/30
	US TREASURY N/B	1.625	300	297	32,634	2020/10/15
	US TREASURY N/B	1.75	4,000	3,967	435,869	2020/10/31
	US TREASURY N/B	1.375	700	690	75,838	2020/10/31
	US TREASURY N/B	2.625	55,800	56,059	6,158,683	2020/11/15
	US TREASURY N/B	2.0	13,700	13,634	1,497,909	2020/11/30
	US TREASURY N/B	1.625	1,000	989	108,666	2020/11/30
	US TREASURY N/B	2.375	6,800	6,807	747,894	2020/12/31
	US TREASURY N/B	1.75	1,400	1,387	152,398	2020/12/31
	US TREASURY N/B	2.0	12,400	12,337	1,355,399	2021/1/15
	US TREASURY N/B	2.125	35,300	35,203	3,867,453	2021/1/31
	US TREASURY N/B	1.375	4,200	4,133	454,130	2021/1/31
	US TREASURY N/B	3.625	47,200	48,284	5,304,493	2021/2/15
	US TREASURY N/B	2.0	12,400	12,339	1,355,665	2021/2/28

銘柄	柄	当期末				償還年月日	
		利率	額面金額	評価額			
				外貨建金額	邦貨換算金額		
アメリカ		%	千米ドル	千米ドル	千円		
	国債証券	US TREASURY N/B	1.125	3,900	3,819	419,650	2021/2/28
		US TREASURY N/B	2.25	11,800	11,794	1,295,689	2021/3/31
		US TREASURY N/B	1.25	600	588	64,674	2021/3/31
		US TREASURY N/B	2.375	10,300	10,318	1,133,547	2021/4/15
		US TREASURY N/B	2.25	10,800	10,796	1,186,070	2021/4/30
		US TREASURY N/B	1.375	4,200	4,127	453,481	2021/4/30
		US TREASURY N/B	3.125	42,600	43,330	4,760,291	2021/5/15
		US TREASURY N/B	2.625	1,000	1,006	110,619	2021/5/15
		US TREASURY N/B	2.0	22,500	22,381	2,458,814	2021/5/31
		US TREASURY N/B	1.375	300	294	32,368	2021/5/31
		US TREASURY N/B	2.625	1,000	1,007	110,696	2021/6/15
		US TREASURY N/B	2.125	34,000	33,909	3,725,318	2021/6/30
		US TREASURY N/B	1.125	800	781	85,862	2021/6/30
		US TREASURY N/B	2.625	2,100	2,116	232,517	2021/7/15
		US TREASURY N/B	2.25	10,600	10,599	1,164,424	2021/7/31
		US TREASURY N/B	1.125	3,800	3,707	407,292	2021/7/31
		US TREASURY N/B	2.125	24,600	24,530	2,694,955	2021/8/15
		US TREASURY N/B	2.0	6,800	6,762	742,933	2021/8/31
		US TREASURY N/B	2.125	16,000	15,957	1,753,090	2021/9/30
		US TREASURY N/B	1.125	10,600	10,331	1,135,039	2021/9/30
		US TREASURY N/B	2.0	16,800	16,708	1,835,554	2021/10/31
		US TREASURY N/B	1.25	1,900	1,855	203,792	2021/10/31
		US TREASURY N/B	2.0	10,300	10,242	1,125,281	2021/11/15
		US TREASURY N/B	1.875	1,000	991	108,877	2021/11/30
		US TREASURY N/B	1.75	3,700	3,655	401,623	2021/11/30
		US TREASURY N/B	2.125	12,400	12,367	1,358,645	2021/12/31
		US TREASURY N/B	2.0	6,700	6,662	731,921	2021/12/31
		US TREASURY N/B	1.5	8,000	7,847	862,126	2022/1/31
		US TREASURY N/B	1.875	14,000	13,868	1,523,620	2022/1/31
		US TREASURY N/B	2.0	33,700	33,501	3,680,444	2022/2/15
		US TREASURY N/B	1.75	7,300	7,206	791,702	2022/2/28
		US TREASURY N/B	1.875	3,500	3,466	380,845	2022/2/28
		US TREASURY N/B	1.75	9,900	9,770	1,073,424	2022/3/31
		US TREASURY N/B	1.875	500	495	54,419	2022/3/31
		US TREASURY N/B	1.75	70,300	69,344	7,618,170	2022/4/30
		US TREASURY N/B	1.875	23,300	23,065	2,533,940	2022/4/30
		US TREASURY N/B	1.75	11,100	10,945	1,202,440	2022/5/15
		US TREASURY N/B	1.875	1,700	1,682	184,850	2022/5/31
		US TREASURY N/B	1.75	2,900	2,859	314,138	2022/5/31
		US TREASURY N/B	2.125	27,100	27,015	2,967,902	2022/6/30
		US TREASURY N/B	1.75	100	98	10,830	2022/6/30
		US TREASURY N/B	2.0	100	99	10,908	2022/7/31
		US TREASURY N/B	1.875	1,000	988	108,632	2022/7/31
		US TREASURY N/B	1.625	10,300	10,106	1,110,341	2022/8/15
		US TREASURY N/B	1.875	20,000	19,779	2,172,996	2022/8/31
		US TREASURY N/B	1.75	900	886	97,352	2022/9/30
		US TREASURY N/B	2.0	1,500	1,488	163,515	2022/10/31
		US TREASURY N/B	1.625	11,400	11,167	1,226,866	2022/11/15

銘柄	柄	当期末				償還年月日	
		利率	額面金額	評価額			
				外貨建金額	邦貨換算金額		
アメリカ		%	千米ドル	千米ドル	千円		
	国債証券	US TREASURY N/B	2.125	28,200	28,089	3,085,950	2022/12/31
		US TREASURY N/B	1.75	47,900	47,072	5,171,436	2023/1/31
		US TREASURY N/B	2.0	17,000	16,853	1,851,570	2023/2/15
		US TREASURY N/B	1.5	24,200	23,553	2,587,577	2023/2/28
		US TREASURY N/B	2.625	14,300	14,498	1,592,844	2023/2/28
		US TREASURY N/B	1.5	11,000	10,696	1,175,132	2023/3/31
		US TREASURY N/B	1.625	5,000	4,883	536,554	2023/4/30
		US TREASURY N/B	1.75	49,300	48,364	5,313,276	2023/5/15
		US TREASURY N/B	1.625	24,000	23,433	2,574,431	2023/5/31
		US TREASURY N/B	1.25	13,700	13,152	1,444,878	2023/7/31
		US TREASURY N/B	2.5	18,000	18,185	1,997,872	2023/8/15
		US TREASURY N/B	1.375	13,900	13,406	1,472,891	2023/8/31
		US TREASURY N/B	1.375	5,200	5,011	550,518	2023/9/30
		US TREASURY N/B	1.625	14,600	14,216	1,561,852	2023/10/31
		US TREASURY N/B	2.75	15,600	15,931	1,750,234	2023/11/15
		US TREASURY N/B	2.125	9,200	9,148	1,005,105	2023/11/30
		US TREASURY N/B	2.25	3,000	2,998	329,425	2023/12/31
		US TREASURY N/B	2.75	27,500	28,114	3,088,653	2024/2/15
		US TREASURY N/B	2.125	1,700	1,689	185,623	2024/3/31
		US TREASURY N/B	2.5	23,800	24,064	2,643,674	2024/5/15
		US TREASURY N/B	2.125	10,000	9,928	1,090,703	2024/7/31
		US TREASURY N/B	2.125	46,000	45,626	5,012,499	2024/9/30
		US TREASURY N/B	2.25	5,600	5,590	614,206	2024/10/31
		US TREASURY N/B	2.25	34,200	34,135	3,750,167	2024/11/15
		US TREASURY N/B	2.125	3,500	3,471	381,385	2024/11/30
		US TREASURY N/B	2.0	46,900	46,152	5,070,317	2025/2/15
		US TREASURY N/B	2.75	3,400	3,482	382,599	2025/2/28
		US TREASURY N/B	2.625	35,000	35,609	3,912,088	2025/3/31
		US TREASURY N/B	2.875	30,000	30,944	3,399,565	2025/4/30
		US TREASURY N/B	2.125	6,500	6,431	706,558	2025/5/15
		US TREASURY N/B	2.75	5,000	5,124	562,989	2025/6/30
		US TREASURY N/B	2.0	27,000	26,487	2,909,908	2025/8/15
		US TREASURY N/B	3.0	19,200	19,960	2,192,860	2025/9/30
		US TREASURY N/B	2.25	70,300	69,943	7,683,938	2025/11/15
		US TREASURY N/B	1.625	2,000	1,909	209,815	2026/2/15
		US TREASURY N/B	1.625	800	762	83,775	2026/5/15
		US TREASURY N/B	1.5	2,000	1,885	207,154	2026/8/15
		US TREASURY N/B	2.0	13,000	12,666	1,391,582	2026/11/15
		US TREASURY N/B	2.25	21,600	21,402	2,351,285	2027/2/15
		US TREASURY N/B	2.375	500	499	54,874	2027/5/15
		US TREASURY N/B	2.75	500	512	56,333	2028/2/15
		US TREASURY N/B	6.25	4,200	5,722	628,637	2030/5/15
		US TREASURY N/B	5.375	17,500	22,613	2,484,295	2031/2/15
		US TREASURY N/B	4.5	3,300	4,148	455,749	2036/2/15
		US TREASURY N/B	5.0	200	268	29,481	2037/5/15
		US TREASURY N/B	4.5	100	127	14,014	2038/5/15
		US TREASURY N/B	3.5	300	337	37,046	2039/2/15
		US TREASURY N/B	4.25	100	124	13,629	2039/5/15

銘	柄	当 期 末					
		利 率	額面金額	評 価 額		償還年月日	
				外貨建金額	邦貨換算金額		
アメリカ		%	千米ドル	千米ドル	千円		
	国債証券	US TREASURY N/B	4.5	100	128	14,074	2039/8/15
		US TREASURY N/B	4.375	100	126	13,859	2039/11/15
		US TREASURY N/B	4.625	100	130	14,301	2040/2/15
		US TREASURY N/B	4.375	100	126	13,869	2040/5/15
		US TREASURY N/B	3.875	200	236	25,952	2040/8/15
		US TREASURY N/B	4.25	800	993	109,180	2040/11/15
		US TREASURY N/B	4.75	200	265	29,128	2041/2/15
		US TREASURY N/B	4.375	5,700	7,205	791,558	2041/5/15
		US TREASURY N/B	3.75	700	811	89,176	2041/8/15
		US TREASURY N/B	3.125	5,300	5,588	613,918	2041/11/15
		US TREASURY N/B	3.125	500	526	57,852	2042/2/15
		US TREASURY N/B	3.0	3,000	3,093	339,802	2042/5/15
		US TREASURY N/B	2.75	4,200	4,143	455,175	2042/8/15
		US TREASURY N/B	2.75	17,600	17,344	1,905,439	2042/11/15
		US TREASURY N/B	3.125	24,200	25,404	2,790,919	2043/2/15
		US TREASURY N/B	3.625	14,000	15,928	1,749,880	2043/8/15
		US TREASURY N/B	3.625	12,700	14,459	1,588,482	2044/2/15
		US TREASURY N/B	3.375	18,900	20,679	2,271,823	2044/5/15
		US TREASURY N/B	3.125	24,000	25,181	2,766,411	2044/8/15
		US TREASURY N/B	3.0	36,900	37,874	4,160,880	2044/11/15
		US TREASURY N/B	2.5	45,600	42,582	4,678,120	2045/2/15
		US TREASURY N/B	3.0	21,700	22,281	2,447,844	2045/5/15
		US TREASURY N/B	2.875	16,000	16,046	1,762,840	2045/8/15
		US TREASURY N/B	3.0	14,400	14,789	1,624,746	2045/11/15
		US TREASURY N/B	2.5	30,500	28,395	3,119,581	2046/2/15
		US TREASURY N/B	2.5	25,600	23,808	2,615,546	2046/5/15
		US TREASURY N/B	2.25	1,400	1,235	135,695	2046/8/15
		US TREASURY N/B	2.875	14,200	14,234	1,563,790	2046/11/15
		US TREASURY N/B	3.0	1,700	1,743	191,547	2047/5/15
		US TREASURY N/B	2.75	3,400	3,316	364,390	2047/8/15
		US TREASURY N/B	2.75	100	97	10,707	2047/11/15
		US TREASURY N/B	3.0	8,000	8,190	899,822	2048/2/15
		US TREASURY N/B	3.125	6,500	6,815	748,790	2048/5/15
		US TREASURY N/B	3.0	11,000	11,262	1,237,255	2048/8/15
小	計					282,850,503	
カナダ			千カナダドル	千カナダドル			
	国債証券	CANADA GOVERNMENT	2.75	5,500	5,692	464,919	2022/6/1
		CANADIAN GOVERNMENT	3.5	16,400	16,707	1,364,501	2020/6/1
		CANADIAN GOVERNMENT	1.75	1,100	1,100	89,904	2020/8/1
		CANADIAN GOVERNMENT	0.75	3,500	3,458	282,446	2020/9/1
		CANADIAN GOVERNMENT	2.0	1,200	1,206	98,528	2020/11/1
		CANADIAN GOVERNMENT	2.25	1,900	1,921	156,906	2021/2/1
		CANADIAN GOVERNMENT	0.75	7,400	7,290	595,407	2021/3/1
		CANADIAN GOVERNMENT	3.25	12,750	13,179	1,076,342	2021/6/1
		CANADIAN GOVERNMENT	0.75	300	294	24,048	2021/9/1
		CANADIAN GOVERNMENT	0.5	2,600	2,524	206,135	2022/3/1
		CANADIAN GOVERNMENT	1.0	6,700	6,577	537,164	2022/9/1
		CANADIAN GOVERNMENT	1.75	1,600	1,610	131,554	2023/3/1

銘柄	当期末					
	利率	額面金額	評価額		償還年月日	
			外貨建金額	邦貨換算金額		
カナダ		%	千カナダドル	千カナダドル	千円	
国債証券	CANADIAN GOVERNMENT	1.5	4,600	4,587	374,686	2023/6/1
	CANADIAN GOVERNMENT	2.0	1,100	1,120	91,481	2023/9/1
	CANADIAN GOVERNMENT	2.25	1,600	1,650	134,833	2024/3/1
	CANADIAN GOVERNMENT	2.5	7,900	8,258	674,458	2024/6/1
	CANADIAN GOVERNMENT	2.25	5,400	5,602	457,534	2025/6/1
	CANADIAN GOVERNMENT	1.5	2,000	1,982	161,922	2026/6/1
	CANADIAN GOVERNMENT	8.0	4,750	7,000	571,696	2027/6/1
	CANADIAN GOVERNMENT	1.0	200	190	15,526	2027/6/1
	CANADIAN GOVERNMENT	2.0	100	102	8,394	2028/6/1
	CANADIAN GOVERNMENT	5.75	10,080	13,824	1,129,064	2029/6/1
	CANADIAN GOVERNMENT	5.75	4,200	6,252	510,607	2033/6/1
	CANADIAN GOVERNMENT	5.0	3,400	5,006	408,916	2037/6/1
	CANADIAN GOVERNMENT	4.0	8,200	11,232	917,340	2041/6/1
	CANADIAN GOVERNMENT	3.5	10,400	13,764	1,124,113	2045/12/1
	CANADIAN GOVERNMENT	2.75	300	355	29,023	2048/12/1
	CANADIAN GOVERNMENT	2.0	600	611	49,904	2051/12/1
	CANADIAN GOVERNMENT	2.75	200	252	20,623	2064/12/1
小計					11,707,988	
イギリス			千英ポンド	千英ポンド		
国債証券	UK TREASURY	2.0	490	497	71,044	2020/7/22
	UK TREASURY	3.75	350	363	51,980	2020/9/7
	UK TREASURY	1.5	5,800	5,875	839,216	2021/1/22
	UK TREASURY	8.0	140	161	23,009	2021/6/7
	UK TREASURY	3.75	670	716	102,389	2021/9/7
	UK TREASURY	4.0	5,850	6,386	912,242	2022/3/7
	UK TREASURY	0.5	2,400	2,381	340,107	2022/7/22
	UK TREASURY	1.75	7,900	8,156	1,164,983	2022/9/7
	UK TREASURY	0.75	21,900	21,847	3,120,438	2023/7/22
	UK TREASURY	2.25	3,800	4,033	576,073	2023/9/7
	UK TREASURY	1.0	1,200	1,208	172,585	2024/4/22
	UK TREASURY	2.75	9,350	10,273	1,467,390	2024/9/7
	UK TREASURY	5.0	11,850	14,622	2,088,554	2025/3/7
	UK TREASURY	2.0	1,200	1,282	183,172	2025/9/7
	UK TREASURY	1.5	700	727	103,849	2026/7/22
	UK TREASURY	4.25	9,630	12,196	1,742,052	2027/12/7
	UK TREASURY	1.625	200	209	29,863	2028/10/22
	UK TREASURY	6.0	6,900	9,979	1,425,347	2028/12/7
	UK TREASURY	4.75	5,700	7,873	1,124,559	2030/12/7
	UK TREASURY	4.25	5,250	7,089	1,012,532	2032/6/7
	UK TREASURY	4.5	6,600	9,378	1,339,545	2034/9/7
	UK TREASURY	4.25	2,900	4,088	583,907	2036/3/7
	UK TREASURY	4.75	3,800	5,853	836,112	2038/12/7
	UK TREASURY	4.25	4,900	7,173	1,024,605	2039/9/7
	UK TREASURY	4.25	3,500	5,191	741,459	2040/12/7
	UK TREASURY	4.5	5,900	9,227	1,317,893	2042/12/7
	UK TREASURY	3.5	24,000	33,249	4,749,040	2045/1/22
	UK TREASURY	4.25	6,700	10,543	1,505,969	2046/12/7
	UK TREASURY	1.5	2,800	2,705	386,366	2047/7/22

銘	柄	当 期 末					
		利 率	額面金額	評 価 額		償還年月日	
				外貨建金額	邦貨換算金額		
イギリス		%	千英ポンド	千英ポンド	千円		
	国債証券	UK TREASURY	4.25	5,350	8,715	1,244,861	2049/12/7
		UK TREASURY	3.75	8,750	13,585	1,940,381	2052/7/22
		UK TREASURY	1.75	3,000	3,159	451,199	2057/7/22
		UK TREASURY	2.5	200	263	37,598	2065/7/22
		UK TREASURY	3.5	2,950	4,933	704,621	2068/7/22
		UK TSY 3 1/4% 2044	3.25	22,900	30,289	4,326,296	2044/1/22
		UNITED KINGDOM(GOVERNEMEN	4.25	6,800	11,841	1,691,324	2055/12/7
小	計					39,432,577	
スウェーデン				千スウェーデンクローナ	千スウェーデンクローナ		
	国債証券	SWEDISH GOVERNMENT	5.0	1,700	1,850	21,063	2020/12/1
		SWEDISH GOVERNMENT	3.5	48,150	54,077	615,399	2022/6/1
		SWEDISH GOVERNMENT	1.5	29,900	32,513	370,007	2023/11/13
		SWEDISH GOVERNMENT	2.5	34,350	39,937	454,483	2025/5/12
		SWEDISH GOVERNMENT	1.0	12,000	12,960	147,484	2026/11/12
		SWEDISH GOVERNMENT	0.75	15,300	16,247	184,892	2028/5/12
		SWEDISH GOVERNMENT	0.75	10,000	10,563	120,216	2029/11/12
		SWEDISH GOVERNMENT	3.5	10,500	15,989	181,965	2039/3/30
小	計					2,095,512	
ノルウェー				千ノルウェークローネ	千ノルウェークローネ		
	国債証券	NORWEGIAN GOVERNMENT	3.75	20,600	21,603	270,472	2021/5/25
		NORWEGIAN GOVERNMENT	2.0	13,300	13,612	170,429	2023/5/24
		NORWEGIAN GOVERNMENT	3.0	44,900	48,258	604,196	2024/3/14
		NORWEGIAN GOVERNMENT	1.75	4,700	4,780	59,853	2025/3/13
		NORWEGIAN GOVERNMENT	1.5	4,700	4,696	58,805	2026/2/19
		NORWEGIAN GOVERNMENT	1.75	9,600	9,706	121,526	2027/2/17
		NORWEGIAN GOVERNMENT	2.0	7,200	7,410	92,776	2028/4/26
		NORWEGIAN GOVERNMENT	1.75	7,500	7,556	94,604	2029/9/6
小	計					1,472,663	
デンマーク				千デンマーククローネ	千デンマーククローネ		
	国債証券	KINGDOM OF DENMARK	0.25	2,700	2,737	45,203	2020/11/15
		KINGDOM OF DENMARK	3.0	34,100	37,249	614,982	2021/11/15
		KINGDOM OF DENMARK	1.5	16,070	17,536	289,525	2023/11/15
		KINGDOM OF DENMARK	1.75	36,600	41,601	686,838	2025/11/15
		KINGDOM OF DENMARK	0.5	12,200	12,886	212,751	2027/11/15
		KINGDOM OF DENMARK	4.5	42,000	76,195	1,257,981	2039/11/15
小	計					3,107,284	
ユーロ				千ユーロ	千ユーロ		
ドイツ	国債証券	BUNDESobligation	0.25	1,000	1,012	124,839	2020/10/16
		BUNDESobligation	—	1,600	1,619	199,655	2021/4/9
		BUNDESobligation	—	3,300	3,362	414,438	2022/4/8
		BUNDESobligation	—	1,900	1,940	239,147	2022/10/7
		BUNDESobligation	—	1,000	1,022	126,078	2023/4/14
		BUNDESREPUB. DEUTSCHLAND	3.0	100	104	12,841	2020/7/4
		BUNDESREPUB. DEUTSCHLAND	2.25	100	103	12,798	2020/9/4
		BUNDESREPUB. DEUTSCHLAND	2.5	8,800	9,267	1,142,453	2021/1/4
		BUNDESREPUB. DEUTSCHLAND	3.25	4,800	5,202	641,368	2021/7/4
		BUNDESREPUB. DEUTSCHLAND	2.25	6,400	6,831	842,141	2021/9/4
		BUNDESREPUB. DEUTSCHLAND	2.0	14,300	15,312	1,887,529	2022/1/4



銘柄		当 期 末					
		利 率	額面金額	評 価 額		償還年月日	
				外貨建金額	邦貨換算金額		
ユーロ		%	千ユーロ	千ユーロ	千円		
ドイツ	国債証券	BUNDESREPUB. DEUTSCHLAND	1.75	6,500	6,991	861,805	2022/7/4
		BUNDESREPUB. DEUTSCHLAND	1.5	5,000	5,355	660,166	2022/9/4
		BUNDESREPUB. DEUTSCHLAND	1.5	3,000	3,238	399,191	2023/2/15
		BUNDESREPUB. DEUTSCHLAND	1.5	11,000	11,923	1,469,763	2023/5/15
		BUNDESREPUB. DEUTSCHLAND	2.0	5,600	6,217	766,432	2023/8/15
		BUNDESREPUB. DEUTSCHLAND	6.25	13,900	18,323	2,258,690	2024/1/4
		BUNDESREPUB. DEUTSCHLAND	1.75	1,700	1,885	232,449	2024/2/15
		BUNDESREPUB. DEUTSCHLAND	1.5	1,500	1,651	203,574	2024/5/15
		BUNDESREPUB. DEUTSCHLAND	1.0	9,100	9,812	1,209,635	2024/8/15
		BUNDESREPUB. DEUTSCHLAND	0.5	2,700	2,846	350,934	2025/2/15
		BUNDESREPUB. DEUTSCHLAND	1.0	9,100	9,902	1,220,718	2025/8/15
		BUNDESREPUB. DEUTSCHLAND	0.5	8,800	9,310	1,147,747	2026/2/15
		BUNDESREPUB. DEUTSCHLAND	—	1,000	1,022	126,004	2026/8/15
		BUNDESREPUB. DEUTSCHLAND	0.25	700	727	89,735	2027/2/15
		BUNDESREPUB. DEUTSCHLAND	6.5	19,400	30,173	3,719,427	2027/7/4
		BUNDESREPUB. DEUTSCHLAND	0.5	1,000	1,059	130,597	2027/8/15
		BUNDESREPUB. DEUTSCHLAND	5.625	6,000	9,055	1,116,308	2028/1/4
		BUNDESREPUB. DEUTSCHLAND	0.5	3,200	3,386	417,500	2028/2/15
		BUNDESREPUB. DEUTSCHLAND	4.75	6,300	9,147	1,127,632	2028/7/4
		BUNDESREPUB. DEUTSCHLAND	6.25	6,500	10,895	1,343,047	2030/1/4
		BUNDESREPUB. DEUTSCHLAND	5.5	5,300	8,699	1,072,403	2031/1/4
		BUNDESREPUB. DEUTSCHLAND	4.75	7,800	13,103	1,615,212	2034/7/4
		BUNDESREPUB. DEUTSCHLAND	4.0	3,400	5,556	684,926	2037/1/4
		BUNDESREPUB. DEUTSCHLAND	4.25	6,200	10,836	1,335,760	2039/7/4
		BUNDESREPUB. DEUTSCHLAND	4.75	7,200	13,544	1,669,584	2040/7/4
		BUNDESREPUB. DEUTSCHLAND	3.25	3,900	6,286	774,882	2042/7/4
		BUNDESREPUB. DEUTSCHLAND	2.5	7,300	10,686	1,317,307	2044/7/4
BUNDESREPUB. DEUTSCHLAND	2.5	7,200	10,717	1,321,171	2046/8/15		
BUNDESREPUB. DEUTSCHLAND	1.25	5,600	6,575	810,564	2048/8/15		
BUNDESSCHATZANWEISUNGEN	—	100	100	12,409	2020/6/12		
イタリア	国債証券	BUONI POLIENNALI DEL TES	0.7	3,000	3,016	371,847	2020/5/1
		BUONI POLIENNALI DEL TES	0.35	1,800	1,804	222,436	2020/6/15
		BUONI POLIENNALI DEL TES	4.0	9,000	9,434	1,162,948	2020/9/1
		BUONI POLIENNALI DEL TES	0.2	1,000	998	123,130	2020/10/15
		BUONI POLIENNALI DEL TES	0.65	2,000	2,008	247,614	2020/11/1
		BUONI POLIENNALI DEL TES	3.75	11,600	12,269	1,512,516	2021/3/1
		BUONI POLIENNALI DEL TES	0.05	100	98	12,175	2021/4/15
		BUONI POLIENNALI DEL TES	3.75	12,200	12,937	1,594,849	2021/5/1
		BUONI POLIENNALI DEL TES	0.45	5,100	5,081	626,413	2021/6/1
		BUONI POLIENNALI DEL TES	3.75	8,000	8,523	1,050,654	2021/8/1
		BUONI POLIENNALI DEL TES	4.75	14,400	15,681	1,933,070	2021/9/1
		BUONI POLIENNALI DEL TES	2.3	400	413	50,974	2021/10/15
		BUONI POLIENNALI DEL TES	0.35	550	543	66,990	2021/11/1
		BUONI POLIENNALI DEL TES	2.15	100	103	12,706	2021/12/15
		BUONI POLIENNALI DEL TES	5.0	16,800	18,622	2,295,632	2022/3/1
		BUONI POLIENNALI DEL TES	1.2	300	301	37,121	2022/4/1
		BUONI POLIENNALI DEL TES	1.35	400	402	49,658	2022/4/15
		BUONI POLIENNALI DEL TES	0.9	400	396	48,869	2022/8/1

銘柄		当 期 末					
		利 率	額面金額	評 価 額		償還年月日	
				外貨建金額	邦貨換算金額		
ユーロ		%	千ユーロ	千ユーロ	千円		
イタリア	国債証券	BUONI POLIENNALI DEL TES	5.5	7,400	8,418	1,037,716	2022/9/1
		BUONI POLIENNALI DEL TES	1.45	3,100	3,123	385,073	2022/9/15
		BUONI POLIENNALI DEL TES	5.5	30,400	34,722	4,280,289	2022/11/1
		BUONI POLIENNALI DEL TES	0.95	100	98	12,133	2023/3/15
		BUONI POLIENNALI DEL TES	4.5	1,100	1,229	151,520	2023/5/1
		BUONI POLIENNALI DEL TES	4.75	500	566	69,820	2023/8/1
		BUONI POLIENNALI DEL TES	9.0	18,700	24,678	3,042,105	2023/11/1
		BUONI POLIENNALI DEL TES	4.5	15,900	17,943	2,211,852	2024/3/1
		BUONI POLIENNALI DEL TES	1.85	1,000	1,006	124,046	2024/5/15
		BUONI POLIENNALI DEL TES	3.75	800	876	108,063	2024/9/1
		BUONI POLIENNALI DEL TES	1.45	4,700	4,602	567,376	2024/11/15
		BUONI POLIENNALI DEL TES	5.0	16,800	19,612	2,417,627	2025/3/1
		BUONI POLIENNALI DEL TES	1.45	5,300	5,146	634,384	2025/5/15
		BUONI POLIENNALI DEL TES	1.5	3,000	2,922	360,317	2025/6/1
		BUONI POLIENNALI DEL TES	2.0	3,000	2,996	369,329	2025/12/1
		BUONI POLIENNALI DEL TES	4.5	11,500	13,225	1,630,245	2026/3/1
		BUONI POLIENNALI DEL TES	7.25	17,100	23,002	2,835,569	2026/11/1
		BUONI POLIENNALI DEL TES	6.5	21,500	28,278	3,485,946	2027/11/1
		BUONI POLIENNALI DEL TES	4.75	5,800	6,922	853,311	2028/9/1
		BUONI POLIENNALI DEL TES	5.25	19,700	24,333	2,999,583	2029/11/1
		BUONI POLIENNALI DEL TES	6.0	18,300	24,156	2,977,710	2031/5/1
		BUONI POLIENNALI DEL TES	1.65	500	440	54,251	2032/3/1
		BUONI POLIENNALI DEL TES	5.75	10,900	14,264	1,758,425	2033/2/1
		BUONI POLIENNALI DEL TES	2.45	6,400	6,050	745,852	2033/9/1
		BUONI POLIENNALI DEL TES	5.0	12,100	14,927	1,840,146	2034/8/1
		BUONI POLIENNALI DEL TES	4.0	1,500	1,668	205,725	2037/2/1
		BUONI POLIENNALI DEL TES	2.95	500	477	58,892	2038/9/1
		BUONI POLIENNALI DEL TES	5.0	8,000	9,918	1,222,641	2039/8/1
BUONI POLIENNALI DEL TES	5.0	13,300	16,420	2,024,115	2040/9/1		
BUONI POLIENNALI DEL TES	4.75	14,800	17,884	2,204,600	2044/9/1		
BUONI POLIENNALI DEL TES	3.25	5,300	5,172	637,651	2046/9/1		
BUONI POLIENNALI DEL TES	3.45	2,800	2,794	344,431	2048/3/1		
BUONI POLIENNALI DEL TES	3.85	2,000	2,089	257,535	2049/9/1		
BUONI POLIENNALI DEL TES	2.8	2,200	1,856	228,806	2067/3/1		
フランス	国債証券	FRANCE (GOVT OF)	—	1,000	1,006	124,018	2020/5/25
		FRANCE (GOVT OF)	—	6,700	6,769	834,440	2021/2/25
		FRANCE (GOVT OF)	—	8,000	8,092	997,500	2021/5/25
		FRANCE (GOVT OF)	—	400	405	49,942	2022/2/25
		FRANCE (GOVT OF)	—	3,000	3,045	375,431	2023/3/25
		FRANCE (GOVT OF)	1.75	5,970	6,489	799,967	2023/5/25
		FRANCE (GOVT OF)	—	100	101	12,489	2024/3/25
		FRANCE (GOVT OF)	2.25	10,500	11,845	1,460,220	2024/5/25
		FRANCE (GOVT OF)	0.5	11,000	11,437	1,409,899	2025/5/25
		FRANCE (GOVT OF)	0.5	1,800	1,866	230,042	2026/5/25
		FRANCE (GOVT OF)	1.0	2,500	2,679	330,304	2027/5/25
		FRANCE (GOVT OF)	0.75	2,000	2,087	257,384	2028/11/25
		FRANCE (GOVT OF)	2.5	12,000	14,689	1,810,813	2030/5/25
		FRANCE (GOVT OF)	1.25	1,000	1,070	131,984	2034/5/25

銘柄			当 期 末				
			利 率	額面金額	評 価 額		償還年月日
					外貨建金額	邦貨換算金額	
ユーロ			%	千ユーロ	千ユーロ	千円	
フランス	国債証券	FRANCE (GOVT OF)	1.25	100	105	13,032	2036/5/25
		FRANCE (GOVT OF)	1.75	100	113	13,976	2039/6/25
		FRANCE (GOVT OF)	2.0	7,600	8,839	1,089,601	2048/5/25
		FRANCE GOVERNMENT O.A.T	2.5	8,900	9,300	1,146,428	2020/10/25
		FRANCE GOVERNMENT O.A.T	0.25	1,100	1,114	137,324	2020/11/25
		FRANCE GOVERNMENT O.A.T	3.75	11,800	12,800	1,577,920	2021/4/25
		FRANCE GOVERNMENT O.A.T	3.25	17,600	19,253	2,373,424	2021/10/25
		FRANCE GOVERNMENT O.A.T	3.0	9,500	10,489	1,292,984	2022/4/25
		FRANCE GOVERNMENT O.A.T	—	2,900	2,942	362,771	2022/5/25
		FRANCE GOVERNMENT O.A.T	2.25	17,600	19,254	2,373,494	2022/10/25
		FRANCE GOVERNMENT O.A.T	8.5	7,200	9,759	1,203,012	2023/4/25
		FRANCE GOVERNMENT O.A.T	4.25	29,300	35,379	4,361,261	2023/10/25
		FRANCE GOVERNMENT O.A.T	1.75	3,000	3,328	410,347	2024/11/25
		FRANCE GOVERNMENT O.A.T	6.0	19,800	27,664	3,410,210	2025/10/25
		FRANCE GOVERNMENT O.A.T	1.0	6,000	6,432	792,909	2025/11/25
		FRANCE GOVERNMENT O.A.T	3.5	34,100	42,601	5,251,441	2026/4/25
		FRANCE GOVERNMENT O.A.T	2.75	7,200	8,803	1,085,200	2027/10/25
		FRANCE GOVERNMENT O.A.T	5.5	27,000	40,864	5,037,366	2029/4/25
		FRANCE GOVERNMENT O.A.T	1.5	13,500	15,044	1,854,512	2031/5/25
		FRANCE GOVERNMENT O.A.T	5.75	22,100	36,921	4,551,272	2032/10/25
		FRANCE GOVERNMENT O.A.T	4.75	7,300	11,702	1,442,628	2035/4/25
		FRANCE GOVERNMENT O.A.T	4.0	3,600	5,565	686,010	2038/10/25
		FRANCE GOVERNMENT O.A.T	4.5	17,500	29,367	3,620,133	2041/4/25
FRANCE GOVERNMENT O.A.T	3.25	21,200	30,824	3,799,773	2045/5/25		
FRANCE GOVERNMENT O.A.T	4.0	5,200	8,934	1,101,392	2055/4/25		
FRANCE GOVERNMENT O.A.T	4.0	3,200	5,656	697,299	2060/4/25		
オランダ	国債証券	NETHERLANDS GOVERNMENT	3.5	200	209	25,841	2020/7/15
		NETHERLANDS GOVERNMENT	3.25	850	922	113,686	2021/7/15
		NETHERLANDS GOVERNMENT	—	300	304	37,553	2022/1/15
		NETHERLANDS GOVERNMENT	2.25	500	545	67,205	2022/7/15
		NETHERLANDS GOVERNMENT	3.75	600	695	85,758	2023/1/15
		NETHERLANDS GOVERNMENT	7.5	4,400	5,717	704,778	2023/1/15
		NETHERLANDS GOVERNMENT	1.75	1,400	1,530	188,656	2023/7/15
		NETHERLANDS GOVERNMENT	—	100	101	12,554	2024/1/15
		NETHERLANDS GOVERNMENT	2.0	13,500	15,174	1,870,498	2024/7/15
		NETHERLANDS GOVERNMENT	0.25	1,500	1,548	190,897	2025/7/15
		NETHERLANDS GOVERNMENT	0.5	4,000	4,194	517,043	2026/7/15
		NETHERLANDS GOVERNMENT	0.75	4,000	4,264	525,727	2027/7/15
		NETHERLANDS GOVERNMENT	5.5	7,300	10,831	1,335,138	2028/1/15
		NETHERLANDS GOVERNMENT	0.75	1,000	1,066	131,425	2028/7/15
		NETHERLANDS GOVERNMENT	0.25	3,000	3,034	374,099	2029/7/15
		NETHERLANDS GOVERNMENT	2.5	4,600	5,942	732,524	2033/1/15
NETHERLANDS GOVERNMENT	4.0	4,000	6,418	791,146	2037/1/15		
NETHERLANDS GOVERNMENT	3.75	4,900	8,235	1,015,243	2042/1/15		
NETHERLANDS GOVERNMENT	2.75	4,500	6,904	851,099	2047/1/15		
スペイン	国債証券	BONOS Y OBLIG DEL ESTADO	4.0	18,050	18,815	2,319,357	2020/4/30
		BONOS Y OBLIG DEL ESTADO	1.15	400	407	50,224	2020/7/30
		BONOS Y OBLIG DEL ESTADO	4.85	10,900	11,736	1,446,698	2020/10/31

銘柄			当 期 末				償還年月日
			利 率	額面金額	評 価 額		
					外貨建金額	邦貨換算金額	
ユーロ			%	千ユーロ	千ユーロ	千円	
スペイン	国債証券	BONOS Y OBLIG DEL ESTADO	0.05	3,600	3,622	446,542	2021/1/31
		BONOS Y OBLIG DEL ESTADO	5.5	19,400	21,618	2,664,911	2021/4/30
		BONOS Y OBLIG DEL ESTADO	0.75	5,900	6,039	744,445	2021/7/30
		BONOS Y OBLIG DEL ESTADO	0.05	3,000	3,023	372,740	2021/10/31
		BONOS Y OBLIG DEL ESTADO	5.85	14,550	16,975	2,092,603	2022/1/31
		BONOS Y OBLIG DEL ESTADO	0.4	5,350	5,454	672,341	2022/4/30
		BONOS Y OBLIG DEL ESTADO	0.45	5,300	5,413	667,377	2022/10/31
		BONOS Y OBLIG DEL ESTADO	5.4	13,500	16,290	2,008,108	2023/1/31
		BONOS Y OBLIG DEL ESTADO	0.35	5,300	5,387	664,137	2023/7/30
		BONOS Y OBLIG DEL ESTADO	4.4	5,300	6,343	781,996	2023/10/31
		BONOS Y OBLIG DEL ESTADO	4.8	14,600	17,873	2,203,287	2024/1/31
		BONOS Y OBLIG DEL ESTADO	3.8	7,800	9,241	1,139,240	2024/4/30
		BONOS Y OBLIG DEL ESTADO	2.75	450	513	63,279	2024/10/31
		BONOS Y OBLIG DEL ESTADO	1.6	900	970	119,636	2025/4/30
		BONOS Y OBLIG DEL ESTADO	4.65	15,600	19,756	2,435,429	2025/7/30
		BONOS Y OBLIG DEL ESTADO	2.15	5,000	5,563	685,784	2025/10/31
		BONOS Y OBLIG DEL ESTADO	1.95	6,000	6,599	813,528	2026/4/30
		BONOS Y OBLIG DEL ESTADO	5.9	22,400	30,904	3,809,644	2026/7/30
		BONOS Y OBLIG DEL ESTADO	1.45	3,100	3,285	404,950	2027/10/31
		BONOS Y OBLIG DEL ESTADO	1.4	2,000	2,102	259,163	2028/4/30
		BONOS Y OBLIG DEL ESTADO	1.4	5,000	5,240	645,996	2028/7/30
		BONOS Y OBLIG DEL ESTADO	5.15	9,300	12,922	1,592,938	2028/10/31
		BONOS Y OBLIG DEL ESTADO	1.95	2,000	2,173	267,953	2030/7/30
		BONOS Y OBLIG DEL ESTADO	2.35	6,400	7,128	878,708	2033/7/30
		BONOS Y OBLIG DEL ESTADO	4.9	2,400	3,693	455,300	2040/7/30
		BONOS Y OBLIG DEL ESTADO	4.7	8,400	12,694	1,564,891	2041/7/30
		BONOS Y OBLIG DEL ESTADO	5.15	8,100	13,147	1,620,680	2044/10/31
		BONOS Y OBLIG DEL ESTADO	2.9	4,000	4,667	575,341	2046/10/31
BONOS Y OBLIG DEL ESTADO	2.7	3,000	3,349	412,876	2048/10/31		
BONOS Y OBLIG DEL ESTADO	3.45	3,000	3,783	466,367	2066/7/30		
SPANISH GOVERNMENT	6.0	16,000	23,614	2,911,004	2029/1/31		
SPANISH GOVERNMENT	5.75	13,900	21,440	2,643,001	2032/7/30		
SPANISH GOVERNMENT	4.2	1,000	1,395	172,016	2037/1/31		
ベルギー	国債証券	BELGIUM KINGDOM	3.75	1,700	1,801	222,057	2020/9/28
		BELGIUM KINGDOM	4.25	5,700	6,351	782,985	2021/9/28
		BELGIUM KINGDOM	4.0	6,300	7,118	877,546	2022/3/28
		BELGIUM KINGDOM	4.25	4,800	5,568	686,485	2022/9/28
		BELGIUM KINGDOM	2.25	7,900	8,758	1,079,680	2023/6/22
		BELGIUM KINGDOM	0.2	2,900	2,963	365,347	2023/10/22
		BELGIUM KINGDOM	2.6	4,000	4,577	564,231	2024/6/22
		BELGIUM KINGDOM	0.5	1,000	1,035	127,626	2024/10/22
		BELGIUM KINGDOM	0.8	1,000	1,053	129,852	2025/6/22
		BELGIUM KINGDOM	4.5	8,400	10,994	1,355,344	2026/3/28
		BELGIUM KINGDOM	1.0	1,000	1,066	131,448	2026/6/22
		BELGIUM KINGDOM	0.8	2,000	2,096	258,492	2027/6/22
		BELGIUM KINGDOM	0.8	1,000	1,044	128,693	2028/6/22
		BELGIUM KINGDOM	0.9	1,000	1,045	128,937	2029/6/22
BELGIUM KINGDOM	1.0	1,500	1,564	192,873	2031/6/22		

銘柄			当 期 末				償還年月日
			利 率	額面金額	評 価 額		
					外貨建金額	邦貨換算金額	
ユーロ			%	千ユーロ	千ユーロ	千円	
ベルギー	国債証券	BELGIUM KINGDOM	4.0	3,500	4,940	609,018	2032/3/28
		BELGIUM KINGDOM	1.25	500	531	65,487	2033/4/22
		BELGIUM KINGDOM	1.45	1,000	1,060	130,774	2037/6/22
		BELGIUM KINGDOM	1.9	500	566	69,854	2038/6/22
		BELGIUM KINGDOM	4.25	5,400	8,546	1,053,512	2041/3/28
		BELGIUM KINGDOM	3.75	5,500	8,437	1,040,137	2045/6/22
		BELGIUM KINGDOM	1.6	2,700	2,816	347,152	2047/6/22
		BELGIUM KINGDOM	1.7	1,000	1,047	129,154	2050/6/22
		BELGIUM KINGDOM	2.25	1,200	1,396	172,122	2057/6/22
		BELGIUM KINGDOM	2.15	1,000	1,128	139,086	2066/6/22
		BELGIUM KINGDOM GOVT	5.5	11,500	16,767	2,066,903	2028/3/28
		BELGIUM KINGDOM GOVT	5.0	11,000	17,648	2,175,572	2035/3/28
オーストリア	国債証券	REPUBLIC OF AUSTRIA	3.9	1,800	1,893	233,446	2020/7/15
		REPUBLIC OF AUSTRIA	3.5	1,100	1,205	148,641	2021/9/15
		REPUBLIC OF AUSTRIA	3.65	1,000	1,123	138,450	2022/4/20
		REPUBLIC OF AUSTRIA	—	1,600	1,627	200,663	2022/9/20
		REPUBLIC OF AUSTRIA	3.4	4,200	4,781	589,388	2022/11/22
		REPUBLIC OF AUSTRIA	—	4,000	4,066	501,265	2023/7/15
		REPUBLIC OF AUSTRIA	1.75	1,550	1,699	209,480	2023/10/20
		REPUBLIC OF AUSTRIA	1.65	4,800	5,308	654,356	2024/10/21
		REPUBLIC OF AUSTRIA	1.2	1,300	1,416	174,625	2025/10/20
		REPUBLIC OF AUSTRIA	4.85	5,400	7,245	893,179	2026/3/15
		REPUBLIC OF AUSTRIA	0.75	2,000	2,116	260,937	2026/10/20
		REPUBLIC OF AUSTRIA	6.25	7,600	11,466	1,413,421	2027/7/15
		REPUBLIC OF AUSTRIA	2.4	3,100	3,892	479,811	2034/5/23
		REPUBLIC OF AUSTRIA	4.15	3,500	5,512	679,542	2037/3/15
		REPUBLIC OF AUSTRIA	3.15	5,700	8,524	1,050,773	2044/6/20
REPUBLIC OF AUSTRIA	1.5	1,500	1,665	205,318	2047/2/20		
REPUBLIC OF AUSTRIA	3.8	950	1,796	221,413	2062/1/26		
REPUBLIC OF AUSTRIA	2.1	800	1,069	131,800	2117/9/20		
フィンランド	国債証券	FINNISH GOVERNMENT	0.375	1,000	1,012	124,866	2020/9/15
		FINNISH GOVERNMENT	3.5	2,300	2,481	305,896	2021/4/15
		FINNISH GOVERNMENT	—	1,500	1,521	187,610	2022/4/15
		FINNISH GOVERNMENT	1.625	3,200	3,427	422,475	2022/9/15
		FINNISH GOVERNMENT	1.5	1,200	1,291	159,228	2023/4/15
		FINNISH GOVERNMENT	—	400	406	50,109	2023/9/15
		FINNISH GOVERNMENT	2.0	2,900	3,235	398,825	2024/4/15
		FINNISH GOVERNMENT	4.0	3,600	4,540	559,707	2025/7/4
		FINNISH GOVERNMENT	0.875	100	106	13,150	2025/9/15
		FINNISH GOVERNMENT	0.5	2,000	2,082	256,683	2026/4/15
		FINNISH GOVERNMENT	2.75	3,300	4,085	503,599	2028/7/4
		FINNISH GOVERNMENT	0.75	800	832	102,600	2031/4/15
		FINNISH GOVERNMENT	1.125	1,500	1,619	199,682	2034/4/15
FINNISH GOVERNMENT	2.625	1,000	1,399	172,462	2042/7/4		
アイルランド	国債証券	IRISH GOVERNMENT	5.0	500	539	66,504	2020/10/18
		IRISH GOVERNMENT	5.4	2,430	3,198	394,307	2025/3/13
		IRISH GOVERNMENT	0.9	6,000	6,281	774,308	2028/5/15
		IRISH TSY 0.8% 2022	0.8	400	413	50,957	2022/3/15

銘柄			当 期 末				
			利 率	額面金額	評 価 額		償還年月日
					外貨建金額	邦貨換算金額	
ユーロ			%	千ユーロ	千ユーロ	千円	
アイルランド	国債証券	IRISH TSY 1% 2026	1.0	4,600	4,887	602,482	2026/5/15
		IRISH TSY 1.3% 2033	1.3	1,400	1,476	181,983	2033/5/15
		IRISH TSY 1.35% 2031	1.35	2,000	2,149	264,917	2031/3/18
		IRISH TSY 1.7% 2037	1.7	1,300	1,420	175,106	2037/5/15
		IRISH TSY 2% 2045	2.0	2,800	3,194	393,827	2045/2/18
		IRISH TSY 2.4% 2030	2.4	4,600	5,473	674,711	2030/5/15
		IRISH TSY 2022	—	2,000	2,022	249,311	2022/10/18
		IRISH TSY 3.4% 2024	3.4	5,200	6,108	752,993	2024/3/18
		REPUBLIC OF IRELAND	3.9	6,750	7,853	968,132	2023/3/20
小 計						230,042,492	
ポーランド				千ズロチ	千ズロチ		
国債証券	POLAND GOVERNMENT BOND		5.25	12,200	12,851	368,965	2020/10/25
			1.75	3,800	3,811	109,425	2021/7/25
			5.75	13,500	14,822	425,548	2021/10/25
			5.75	10,000	11,219	322,103	2022/9/23
			4.0	37,300	40,170	1,153,287	2023/10/25
			3.25	22,900	23,881	685,631	2025/7/25
			2.5	11,500	11,371	326,469	2026/7/25
			2.5	2,200	2,162	62,088	2027/7/25
			5.75	700	879	25,240	2029/4/25
			2.75	3,700	3,670	105,391	2029/10/25
小 計						3,584,152	
シンガポール				千シンガポールドル	千シンガポールドル		
国債証券	SINGAPORE GOVERNMENT		3.25	2,400	2,441	196,693	2020/9/1
			2.25	2,780	2,798	225,485	2021/6/1
			1.25	1,000	984	79,296	2021/10/1
			1.75	1,800	1,791	144,315	2022/4/1
			3.125	1,400	1,453	117,118	2022/9/1
			1.75	300	298	24,016	2023/2/1
			2.75	3,000	3,095	249,396	2023/7/1
			2.0	700	701	56,487	2024/2/1
			3.0	1,900	1,995	160,767	2024/9/1
			2.375	1,100	1,120	90,310	2025/6/1
			2.125	700	703	56,669	2026/6/1
			3.5	3,900	4,295	346,116	2027/3/1
			2.875	300	318	25,621	2029/7/1
			2.875	2,400	2,544	204,970	2030/9/1
			3.375	850	948	76,419	2033/9/1
			2.25	800	774	62,431	2036/8/1
			2.75	3,000	3,087	248,719	2042/4/1
	2.75	800	818	65,967	2046/3/1		
小 計						2,430,803	
マレーシア				千リンギ	千リンギ		
国債証券	MALAYSIA GOVERNMENT		3.882	1,100	1,114	29,473	2022/3/10
			4.059	400	406	10,763	2024/9/30
			4.642	600	633	16,758	2033/11/7
			4.762	400	424	11,236	2037/4/7
			3.889	2,400	2,417	63,948	2020/7/31

銘柄	柄	当 期 末					
		利 率	額面金額	評 価 額		償還年月日	
				外貨建金額	邦貨換算金額		
		%	千リンギ	千リンギ	千円		
マレーシア	国債証券	MALAYSIAN GOVERNMENT	3.659	600	603	15,954	2020/10/15
		MALAYSIAN GOVERNMENT	4.16	6,000	6,100	161,346	2021/7/15
		MALAYSIAN GOVERNMENT	4.048	9,300	9,442	249,765	2021/9/30
		MALAYSIAN GOVERNMENT	3.62	500	502	13,299	2021/11/30
		MALAYSIAN GOVERNMENT	3.418	4,600	4,592	121,474	2022/8/15
		MALAYSIAN GOVERNMENT	3.795	500	504	13,348	2022/9/30
		MALAYSIAN GOVERNMENT	3.48	13,500	13,437	355,419	2023/3/15
		MALAYSIAN GOVERNMENT	3.757	3,500	3,521	93,137	2023/4/20
		MALAYSIAN GOVERNMENT	3.8	2,200	2,214	58,575	2023/8/17
		MALAYSIAN GOVERNMENT	4.181	5,800	5,932	156,921	2024/7/15
		MALAYSIAN GOVERNMENT	3.955	600	605	16,012	2025/9/15
		MALAYSIAN GOVERNMENT	4.392	8,800	9,111	241,009	2026/4/15
		MALAYSIAN GOVERNMENT	3.892	4,600	4,611	121,964	2027/3/15
		MALAYSIAN GOVERNMENT	3.502	7,000	6,826	180,555	2027/5/31
		MALAYSIAN GOVERNMENT	3.733	1,800	1,780	47,106	2028/6/15
		MALAYSIAN GOVERNMENT	5.248	2,700	2,986	78,991	2028/9/15
		MALAYSIAN GOVERNMENT	4.498	5,700	5,972	157,975	2030/4/15
		MALAYSIAN GOVERNMENT	4.232	4,400	4,463	118,054	2031/6/30
		MALAYSIAN GOVERNMENT	4.127	5,100	5,135	135,837	2032/4/15
		MALAYSIAN GOVERNMENT	3.844	800	775	20,501	2033/4/15
		MALAYSIAN GOVERNMENT	4.254	900	906	23,971	2035/5/31
		MALAYSIAN GOVERNMENT	4.935	9,700	10,244	270,974	2043/9/30
小	計					2,784,378	
オーストラリア	国債証券	AUSTRALIAN GOVERNMENT	1.75	5,200	5,231	402,233	2020/11/21
		AUSTRALIAN GOVERNMENT	5.75	11,100	12,073	928,181	2021/5/15
		AUSTRALIAN GOVERNMENT	2.0	5,100	5,195	399,429	2021/12/21
		AUSTRALIAN GOVERNMENT	5.75	7,000	7,971	612,829	2022/7/15
		AUSTRALIAN GOVERNMENT	2.25	2,000	2,066	158,857	2022/11/21
		AUSTRALIAN GOVERNMENT	5.5	8,100	9,409	723,427	2023/4/21
		AUSTRALIAN GOVERNMENT	2.75	7,200	7,682	590,650	2024/4/21
		AUSTRALIAN GOVERNMENT	3.25	13,200	14,564	1,119,738	2025/4/21
		AUSTRALIAN GOVERNMENT	4.25	12,780	15,097	1,160,658	2026/4/21
		AUSTRALIAN GOVERNMENT	4.75	11,700	14,445	1,110,561	2027/4/21
		AUSTRALIAN GOVERNMENT	2.75	3,200	3,480	267,610	2027/11/21
		AUSTRALIAN GOVERNMENT	2.25	17,800	18,640	1,433,055	2028/5/21
		AUSTRALIAN GOVERNMENT	2.75	2,100	2,292	176,270	2028/11/21
		AUSTRALIAN GOVERNMENT	3.25	10,100	11,518	885,508	2029/4/21
		AUSTRALIAN GOVERNMENT	2.75	1,400	1,536	118,104	2029/11/21
		AUSTRALIAN GOVERNMENT	2.5	500	537	41,326	2030/5/21
		AUSTRALIAN GOVERNMENT	4.5	7,300	9,656	742,406	2033/4/21
		AUSTRALIAN GOVERNMENT	2.75	1,800	1,992	153,155	2035/6/21
		AUSTRALIAN GOVERNMENT	3.75	5,000	6,265	481,726	2037/4/21
		AUSTRALIAN GOVERNMENT	3.25	1,400	1,650	126,865	2039/6/21
		AUSTRALIAN GOVERNMENT	2.75	1,500	1,635	125,728	2041/5/21
		AUSTRALIAN GOVERNMENT	3.0	4,500	5,093	391,592	2047/3/21
小	計					12,149,918	

銘	柄	当 期 末					
		利 率	額面金額	評 価 額		償還年月日	
				外貨建金額	邦貨換算金額		
メキシコ		%	千メキシコペソ	千メキシコペソ	千円		
	国債証券	MEX BONOS DESARR FIX RT	8.0	52,600	52,632	301,058	2020/6/11
		MEX BONOS DESARR FIX RT	6.5	95,300	92,618	529,776	2021/6/10
		MEX BONOS DESARR FIX RT	7.25	57,100	56,123	321,025	2021/12/9
		MEX BONOS DESARR FIX RT	6.5	108,100	103,833	593,926	2022/6/9
		MEX BONOS DESARR FIX RT	8.0	20,300	20,335	116,316	2024/9/5
		MEX BONOS DESARR FIX RT	10.0	40,000	43,700	249,966	2024/12/5
		MEX BONOS DESARR FIX RT	5.75	47,700	41,959	240,009	2026/3/5
		MEX BONOS DESARR FIX RT	7.5	86,300	83,057	475,090	2027/6/3
		MEX BONOS DESARR FIX RT	8.5	49,600	50,583	289,335	2029/5/31
		MEX BONOS DESARR FIX RT	7.75	46,500	44,585	255,029	2031/5/29
		MEX BONOS DESARR FIX RT	7.75	10,000	9,446	54,032	2034/11/23
		MEX BONOS DESARR FIX RT	10.0	56,300	64,258	367,559	2036/11/20
		MEX BONOS DESARR FIX RT	8.5	40,300	40,258	230,278	2038/11/18
		MEX BONOS DESARR FIX RT	7.75	64,200	59,122	338,180	2042/11/13
		MEX BONOS DESARR FIX RT	8.0	15,000	14,101	80,660	2047/11/7
		MEXICAN FIXED RATE BONDS	8.0	83,000	83,226	476,056	2023/12/7
小	計					4,918,301	
南アフリカ				千ランド	千ランド		
	国債証券	REPUBLIC OF SOUTH AFRICA	6.75	5,900	5,912	45,345	2021/3/31
		REPUBLIC OF SOUTH AFRICA	7.75	57,700	57,841	443,642	2023/2/28
		REPUBLIC OF SOUTH AFRICA	10.5	59,300	65,700	503,920	2026/12/21
		REPUBLIC OF SOUTH AFRICA	8.0	38,200	35,238	270,278	2030/1/31
		REPUBLIC OF SOUTH AFRICA	7.0	30,000	25,140	192,823	2031/2/28
		REPUBLIC OF SOUTH AFRICA	8.25	53,900	49,371	378,677	2032/3/31
		REPUBLIC OF SOUTH AFRICA	8.875	6,800	6,395	49,051	2035/2/28
		REPUBLIC OF SOUTH AFRICA	6.25	38,100	27,617	211,824	2036/3/31
		REPUBLIC OF SOUTH AFRICA	8.5	32,000	28,736	220,405	2037/1/31
		REPUBLIC OF SOUTH AFRICA	9.0	11,800	10,968	84,130	2040/1/31
		REPUBLIC OF SOUTH AFRICA	6.5	30,600	21,608	165,740	2041/2/28
		REPUBLIC OF SOUTH AFRICA	8.75	77,500	69,841	535,682	2044/1/31
		REPUBLIC OF SOUTH AFRICA	8.75	43,200	38,999	299,128	2048/2/28
小	計					3,400,652	
合	計					599,977,229	

\* 邦貨換算金額は、期末の時価をわが国の対顧客電信売買相場の仲値により邦貨換算したものです。

\* 額面・評価額の単位未満は切り捨て。



## ○投資信託財産の構成

(2019年5月10日現在)

項 目	当 期 末	
	評 価 額	比 率
	千円	%
公社債	599,977,229	98.2
コール・ローン等、その他	10,845,968	1.8
投資信託財産総額	610,823,197	100.0

\*金額の単位未満は切り捨て。

\*当期末における外貨建て純資産(606,517,052千円)の投資信託財産総額(610,823,197千円)に対する比率は99.3%です。

\*外貨建て資産は、期末の時価をわが国の対顧客電信売買相場の仲値により邦貨換算したものです。1米ドル=109.86円、1カナダドル=81.67円、1英ポンド=142.83円、1スウェーデンクローナ=11.38円、1ノルウェークローネ=12.52円、1デンマーククローネ=16.51円、1ユーロ=123.27円、1ズロチ=28.71円、1シンガポールドル=80.57円、1リンギ=26.45円、1豪ドル=76.88円、1メキシコペソ=5.72円、1ランド=7.67円。

## ○資産、負債、元本及び基準価額の状況 (2019年5月10日現在)

項 目	当 期 末
	円
(A) 資産	612,422,544,917
コール・ローン等	4,768,165,045
公社債(評価額)	599,977,229,432
未収入金	1,933,450,796
未収利息	5,407,858,607
前払費用	335,841,037
(B) 負債	6,594,728,773
未払金	4,550,032,086
未払解約金	2,038,483,185
未払利息	1,702
その他未払費用	6,211,800
(C) 純資産総額(A-B)	605,827,816,144
元本	268,084,419,000
次期繰越損益金	337,743,397,144
(D) 受益権総口数	268,084,419,000口
1万口当たり基準価額(C/D)	22,598円

(注) 期首元本額は276,186,579,860円、期中追加設定元本額は30,734,749,476円、期中一部解約元本額は38,836,910,336円、1口当たり純資産額は2.2598円です。

## ○損益の状況 (2018年5月11日~2019年5月10日)

項 目	当 期
	円
(A) 配当等収益	17,578,216,592
受取利息	17,579,497,230
支払利息	△ 1,280,638
(B) 有価証券売買損益	△ 9,878,256,790
売買益	14,637,143,080
売買損	△ 24,515,399,870
(C) 保管費用等	△ 64,621,946
(D) 当期損益金(A+B+C)	7,635,337,856
(E) 前期繰越損益金	340,386,639,608
(F) 追加信託差損益金	38,044,830,680
(G) 解約差損益金	△ 48,323,411,000
(H) 計(D+E+F+G)	337,743,397,144
次期繰越損益金(H)	337,743,397,144

\*損益の状況の中で(B)有価証券売買損益は期末の評価換えによるものを含みます。

\*損益の状況の中で(F)追加信託差損益金とあるのは、信託の追加設定の際、追加設定をした価額から元本を差し引いた差額分をいいます。

\*損益の状況の中で(G)解約差損益金とあるのは、中途解約の際、元本から解約価額を差し引いた差額分をいいます。

## ○当マザーファンドを投資対象とする投資信託の当期末元本額

ファンド名	当期末
	元本額
	円
野村外国債券インデックス Bコース (野村投資一任口座向け)	138,268,963,465
野村世界6資産分散投信 (分配コース)	25,714,749,968
野村外国債券インデックスファンド (確定拠出年金向け)	14,519,316,049
のむらっぴ・ファンド (普通型)	10,600,843,764
マイ・ロード	8,949,718,879
野村外国債券 (含む新興国) インデックス Bコース (野村投資一任口座向け)	8,757,794,964
のむらっぴ・ファンド (保守型)	5,758,536,016
野村DC外国債券インデックスファンド	4,888,842,260
野村外国債券インデックス Bコース (野村SMA・EW向け)	4,369,220,518
野村インデックス・バランス60VA (適格機関投資家専用)	4,295,453,665
マイバランス50 (確定拠出年金向け)	3,477,899,986
マイバランス70 (確定拠出年金向け)	3,079,716,338
野村世界6資産分散投信 (安定コース)	3,064,393,311
野村DC運用戦略ファンド	2,967,063,671
マイバランス30 (確定拠出年金向け)	2,575,641,792
のむらっぴ・ファンド (積極型)	2,164,558,225
野村グローバル・インデックス・バランス75VA (適格機関投資家専用)	1,987,628,173
グローバル・インデックス・バランス40VA (適格機関投資家専用)	1,868,211,780
マイバランスDC30	1,684,596,287
グローバル・インデックス・バランス25VA (適格機関投資家専用)	1,628,206,097
野村世界6資産分散投信 (配分変更コース)	1,618,894,804
野村世界6資産分散投信 (成長コース)	1,563,275,169
グローバル・インデックス・バランス60VA (適格機関投資家専用)	1,434,011,657
ノムラ外国債券インデックスファンドVA (適格機関投資家専用)	1,392,134,490
マイバランスDC50	1,062,124,779
野村世界バランス25VA (適格機関投資家専用)	937,743,700
ノムラPQFs用インデックスファンド・外国債券 (適格機関投資家専用)	934,766,113
ファンドラップ (ウエルス・スクエア) 外国債券	875,314,672
野村外国債券インデックス (野村SMA向け)	843,709,887
野村インデックスファンド・外国債券	813,068,884
マイバランスDC70	686,782,610
野村外国債券バッシブファンド (確定拠出年金向け)	561,173,912
NEXT PLANS 外国債券・FTSE世界国債インデックス (除く日本・為替ヘッジなし) 運動型上場投信	538,371,673
のむらっぴ・ファンド (やや保守型)	474,334,202
グローバル・インデックス・バランス50VA (適格機関投資家専用)	425,156,984
ネクストコア	372,941,064
野村6資産均等バランス	349,341,921
野村DC運用戦略ファンド (マイルド)	311,793,581
野村外国債券インデックスファンド	287,314,716
のむらっぴ・ファンド (やや積極型)	249,346,428
野村グローバル・インデックス・バランス50VA (適格機関投資家専用)	211,029,086
野村グローバル・インデックス・バランス25VA (適格機関投資家専用)	197,392,452
野村インデックスファンド・海外5資産バランス	130,531,339
野村ワールド・インデックス・バランス50VA (適格機関投資家専用)	112,887,180

ファンド名	当期末
	元本額
	円
マイターゲット2050 (確定拠出年金向け)	102,069,994
マイターゲット2030 (確定拠出年金向け)	101,227,710
世界6資産分散ファンド	94,241,566
バランスセレクト50	91,118,890
バランスセレクト30	87,671,677
バランスセレクト70	76,069,676
野村資産設計ファンド2040	61,301,744
マイターゲット2040 (確定拠出年金向け)	50,452,705
野村資産設計ファンド2025	48,548,871
野村資産設計ファンド2030	45,195,293
野村資産設計ファンド2020	35,311,958
野村世界インデックス・バランス40VA (適格機関投資家専用)	34,311,693
野村資産設計ファンド2035	31,086,388
野村資産設計ファンド2015	30,183,462
マイターゲット2035 (確定拠出年金向け)	28,156,348
野村ワールド・インデックス・バランス35VA (適格機関投資家専用)	24,563,476
マイターゲット2045 (確定拠出年金向け)	14,994,602
野村世界6資産分散投信 (DC) インカムコース	13,820,077
ワールド・インデックス・ファンドVAバランス型 (適格機関投資家専用)	11,604,746
野村資産設計ファンド2050	9,234,621
野村外国債券インデックスファンドVA (適格機関投資家専用)	9,039,148
バランスセレクト50 (確定拠出年金向け)	7,723,749
マイターゲット2060 (確定拠出年金向け)	7,295,622
野村資産設計ファンド2045	7,194,198
バランスセレクト70 (確定拠出年金向け)	6,745,376
インデックス・ブレンド (タイプIII)	5,739,960
インデックス・ブレンド (タイプV)	5,430,155
野村ターゲットデットファンド2016 2026-2028年目標型	5,336,288
マイターゲット2055 (確定拠出年金向け)	4,881,429
バランスセレクト30 (確定拠出年金向け)	4,199,919
野村世界6資産分散投信 (DC) 成長コース	4,100,263
野村世界6資産分散投信 (DC) 安定コース	3,909,989
ワールド・インデックス・ファンドVA安定型 (適格機関投資家専用)	3,669,289
インデックス・ブレンド (タイプI)	3,252,507
野村ターゲットデットファンド2016 2029-2031年目標型	1,821,703
インデックス・ブレンド (タイプII)	1,665,714
野村ターゲットデットファンド2016 2032-2034年目標型	1,422,006
インデックス・ブレンド (タイプIV)	1,369,295
野村ターゲットデットファンド2016 2035-2037年目標型	1,084,049
ワールド・インデックス・ファンドVA積極型 (適格機関投資家専用)	802,428
野村資産設計ファンド (DC) 2030	667,760
野村資産設計ファンド (DC) 2050	571,626
野村資産設計ファンド (DC) 2040	534,519

## ○お知らせ

該当事項はございません。