

ノムラ・アジア・シリーズ (マネープール・ファンド)

運用報告書(全体版)

第16期（決算日2025年9月12日）

作成対象期間（2024年9月13日～2025年9月12日）

受益者のみなさまへ

平素は格別のご愛顧を賜り、厚く御礼申し上げます。
当作成対象期間の運用状況等についてご報告申し上げます。
今後とも一層のお引立てを賜りますよう、お願い申し上げます。

●当ファンドの仕組みは次の通りです。

商品分類	追加型投信／国内／債券	
信託期間	2009年9月16日から2029年9月12日までです。	
運用方針	野村マネー マザーファンド（以下「マザーファンド」といいます。）受益証券への投資を通じて、主として本邦通貨表示の短期有価証券に投資し、安定した収益の確保を図ることを目的として運用を行ないます。	
主な投資対象	ノムラ・アジア・シリーズ (マネープール・ファンド)	マザーファンド受益証券を主要投資対象とします。なお、公社債等に直接投資する場合があります。
	マザーファンド	本邦通貨表示の短期有価証券を主要投資対象とします。
主な投資制限	ノムラ・アジア・シリーズ (マネープール・ファンド)	株式への直接投資は行ないません。 株式への投資は転換社債を転換したもの等に関し、信託財産の純資産総額の5%以内とします。 外貨建資産への投資は行ないません。
	マザーファンド	株式への投資は行ないません。 外貨建資産への投資は行ないません。
分配方針	毎決算時に、原則として経費控除後の繰越分を含めた利子・配当等収益と売買益等から、基準価額水準等を勘案して分配します。留保益の運用については、特に制限を設けず、元本部分と同一の運用を行ないます。	

野村アセットマネジメント株式会社

東京都江東区豊洲二丁目2番1号

●サポートダイヤル

0120-753104（受付時間）営業日の午前9時～午後5時

●ホームページ

<https://www.nomura-am.co.jp/>

○最近 5 期の運用実績

決 算 期	基 準 (分配落)	価 額			債 券 組 入 比 率	債 券 先 物 比 率	純 資 産 総 額
		税 分	込 配	騰 落 中 率			
	円		円	%	%	%	百万円
12期(2021年 9 月13日)	10,000		0	△0.0	56.7	—	95
13期(2022年 9 月12日)	9,999		0	△0.0	61.9	—	139
14期(2023年 9 月12日)	9,994		0	△0.1	14.1	—	111
15期(2024年 9 月12日)	9,998		0	0.0	54.5	—	232
16期(2025年 9 月12日)	10,013		5	0.2	54.5	—	84

* 基準価額の騰落率は分配金込み。
* 当ファンドはマザーファンドを組み入れますので、「債券組入比率」、「債券先物比率」は実質比率を記載しております。
* 債券先物比率は買い建て比率－売り建て比率。
* 当ファンドでは、値動きを表す適切な指数が存在しないため、ベンチマーク等はありません。

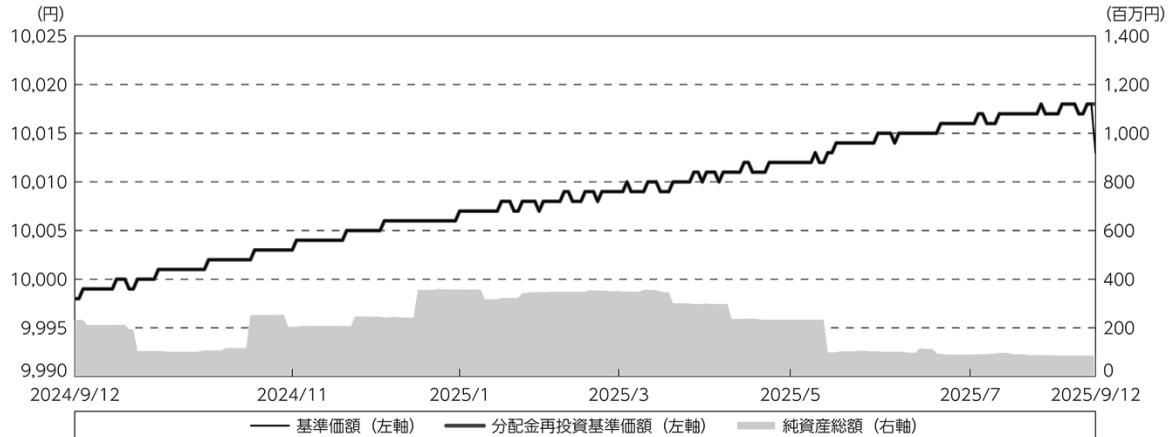
○当期中の基準価額と市況等の推移

年 月 日	基 準	価 額		債 券 組 入 比 率	債 券 先 物 比 率
		騰 落	率		
(期 首)	円		%	%	%
2024年 9 月12日	9,998		—	54.5	—
9 月末	10,000		0.0	53.9	—
10月末	10,002		0.0	55.2	—
11月末	10,003		0.1	56.7	—
12月末	10,005		0.1	54.0	—
2025年 1 月末	10,007		0.1	53.6	—
2 月末	10,008		0.1	52.5	—
3 月末	10,009		0.1	54.3	—
4 月末	10,011		0.1	54.6	—
5 月末	10,012		0.1	50.3	—
6 月末	10,015		0.2	51.0	—
7 月末	10,016		0.2	53.8	—
8 月末	10,017		0.2	54.3	—
(期 末)					
2025年 9 月12日	10,018		0.2	54.5	—

* 期末基準価額は分配金込み、騰落率は期首比です。
* 当ファンドはマザーファンドを組み入れますので、「債券組入比率」、「債券先物比率」は実質比率を記載しております。
* 債券先物比率は買い建て比率－売り建て比率。

◎運用経過

○期中の基準価額等の推移



- （注）分配金再投資基準価額は、分配金（税込み）を分配時に再投資したものとみなして計算したもので、ファンド運用の実質的なパフォーマンスを示すものです。作成期首（2024年9月12日）の値が基準価額と同一となるように指数化しております。
- （注）分配金を再投資するかどうかについてはお客様がご利用のコースにより異なります。また、ファンドの購入価額により課税条件も異なります。したがって、個々のお客様の損益の状況を示すものではありません。
- （注）上記騰落率は、小数点以下第2位を四捨五入して表示しております。

○基準価額の主な変動要因

投資している短期有価証券のインカム収入。

○投資環境

国内経済は、緩やかな回復が続きました。このような中、日銀は2025年1月に政策金利を0.5%程度へ引き上げました。

TDB（国庫短期証券）3ヵ月物の利回りは当作成期を通して上昇しました。

○当ファンドのポートフォリオ

〔ノムラ・アジア・シリーズ（マネープール・ファンド）〕

主要な投資対象である〔野村マネー マザーファンド〕 受益証券を高位に組み入れました。

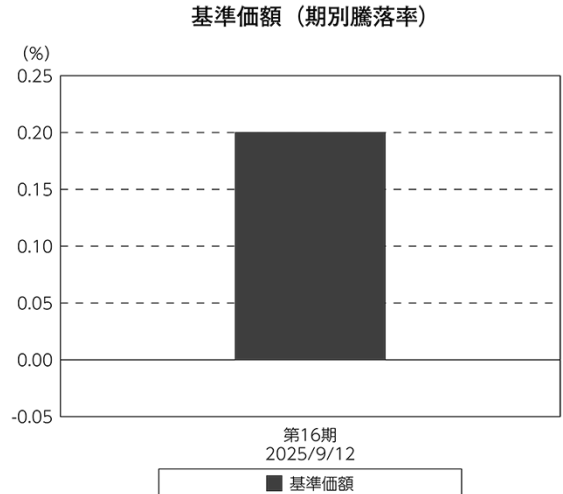
〔野村マネー マザーファンド〕

残存 1 年以内の公社債等（現先取引も含む）やコール・ローン等で運用を行なうことで、安定した収益と流動性の確保を図りました。

○当ファンドのベンチマークとの差異

当ファンドでは、値動きを表す適切な指数が存在しないため、ベンチマーク等はありません。

グラフは、期中の当ファンドの期別基準価額騰落率です。



（注）基準価額の騰落率は分配金込みです。

◎分配金

分配金につきましては基準価額水準等を勘案して、次表の通りとさせていただきます。留保益の運用については、特に制限を設けず、元本部分と同一の運用を行ないます。

○分配原資の内訳

（単位：円、1 万口当たり・税込み）

項 目	第16期
	2024年 9 月13日～ 2025年 9 月12日
当期分配金 （対基準価額比率）	5 0.050%
当期の収益	5
当期の収益以外	—
翌期繰越分配対象額	503

（注）対基準価額比率は当期分配金（税込み）の期末基準価額（分配金込み）に対する比率であり、ファンドの収益率とは異なります。

（注）当期の収益、当期の収益以外は小数点以下切捨てで算出しているため合計が当期分配金と一致しない場合があります。

◎今後の運用方針

[ノムラ・アジア・シリーズ（マネープール・ファンド）]

〔野村マネー マザーファンド〕 受益証券への投資比率を引き続き高位に維持します。

[野村マネー マザーファンド]

残存 1 年以内の公社債等（現先取引も含む）やコール・ローン等で運用を行なうことで、安定した収益と流動性の確保を図ります。

引き続きご愛顧賜りますよう、よろしくお願い申し上げます。

○ 1 万口当たりの費用明細

(2024年 9 月13日～2025年 9 月12日)

項 目	当 期		項 目 の 概 要
	金 額	比 率	
(a) 信 託 報 酬	円 33	% 0.330	(a)信託報酬＝期中の平均基準価額×信託報酬率
(投 信 会 社)	(14)	(0.143)	ファンドの運用とそれに伴う調査、受託会社への指図、法定書面等の作成、基準価額の算出等
(販 売 会 社)	(15)	(0.154)	購入後の情報提供、運用報告書等各種書類の送付、口座内でのファンドの管理および事務手続き等
(受 託 会 社)	(3)	(0.033)	ファンドの財産の保管・管理、委託会社からの指図の実行等
(b) そ の 他 費 用	0	0.000	(b)その他費用＝期中のその他費用÷期中の平均受益権口数
(監 査 費 用)	(0)	(0.000)	監査費用は、監査法人等に支払うファンドの監査に係る費用
合 計	33	0.330	
期中の平均基準価額は、10,008円です。			

* 期中の費用（消費税等のかかるものは消費税等を含む）は、追加・解約により受益権口数に変動があるため、簡便法により算出した結果です。

* 各金額は項目ごとに円未満は四捨五入してあります。

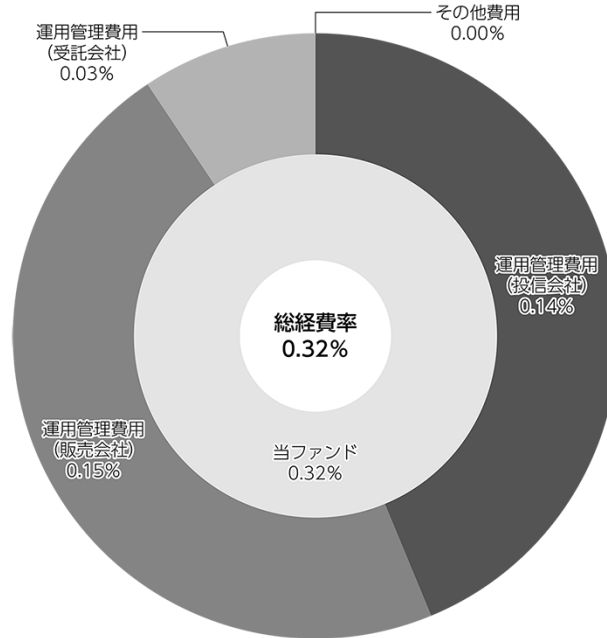
* その他費用は、このファンドが組み入れているマザーファンドが支払った金額のうち、当ファンドに対応するものを含みます。

* 各比率は1万口当たりのそれぞれの費用金額（円未満の端数を含む）を期中の平均基準価額で除して100を乗じたもので、項目ごとに小数第3位未満は四捨五入してあります。

（参考情報）

○総経費率

当期中の運用・管理にかかった費用の総額（原則として、募集手数料、売買委託手数料及び有価証券取引税を除く。）を期中の平均受益権口数に期中の平均基準価額（1口当たり）を乗じた数で除した総経費率（年率）は0.32%です。



(注) 当ファンドの費用は1万口当たりの費用明細において用いた簡便法により算出したものです。

(注) 各費用は、原則として、募集手数料、売買委託手数料および有価証券取引税を含みません。

(注) 各比率は、年率換算した値です。

(注) 当ファンドの費用は、マザーファンドが支払った費用を含みます。

(注) 当ファンドのその他費用には、監査法人等に支払うファンドの監査に係る費用が含まれます。

(注) 上記の前提条件で算出したものです。このため、これらの値はあくまでも参考であり、実際に発生した費用の比率とは異なります。

○売買及び取引の状況

(2024年9月13日～2025年9月12日)

親投資信託受益証券の設定、解約状況

銘柄	設 定		解 約	
	口 数	金 額	口 数	金 額
	千口	千円	千口	千円
野村マネー マザーファンド	364,998	372,600	505,068	515,950

*単位未満は切り捨て。

○利害関係人との取引状況等

(2024年9月13日～2025年9月12日)

該当事項はございません。

利害関係人とは、投資信託及び投資法人に関する法律第11条第1項に規定される利害関係人です。

○組入資産の明細

(2025年9月12日現在)

親投資信託残高

銘柄	期首(前期末)	当 期 末	
	口 数	口 数	評 価 額
	千口	千口	千円
野村マネー マザーファンド	221,879	81,809	83,764

*口数・評価額の単位未満は切り捨て。

○投資信託財産の構成

(2025年9月12日現在)

項 目	当 期 末	
	評 価 額	比 率
	千円	%
野村マネー マザーファンド	83,764	97.1
コール・ローン等、その他	2,470	2.9
投資信託財産総額	86,234	100.0

*金額の単位未満は切り捨て。

○資産、負債、元本及び基準価額の状況（2025年9月12日現在）

項 目	当 期 末
	円
(A) 資産	86,234,415
コール・ローン等	2,469,899
野村マネー マザーファンド(評価額)	83,764,483
未収利息	33
(B) 負債	1,369,328
未払収益分配金	42,377
未払解約金	1,000,200
未払信託報酬	326,694
その他未払費用	57
(C) 純資産総額(A－B)	84,865,087
元本	84,755,018
次期繰越損益金	110,069
(D) 受益権総口数	84,755,018口
1万口当たり基準価額(C／D)	10,013円

(注) 期首元本額は232,421,041円、期中追加設定元本額は406,106,850円、期中一部解約元本額は553,772,873円、1口当たり純資産額は1.0013円です。

○損益の状況（2024年9月13日～2025年9月12日）

項 目	当 期
	円
(A) 配当等収益	41,198
受取利息	41,198
(B) 有価証券売買損益	522,042
売買益	743,438
売買損	△ 221,396
(C) 信託報酬等	△ 467,281
(D) 当期損益金(A＋B＋C)	95,959
(E) 前期繰越損益金	2,442
(F) 追加信託差損益金	54,045
(配当等相当額)	(4,114,190)
(売買損益相当額)	(△4,060,145)
(G) 計(D＋E＋F)	152,446
(H) 収益分配金	△ 42,377
次期繰越損益金(G＋H)	110,069
追加信託差損益金	54,045
(配当等相当額)	(4,208,427)
(売買損益相当額)	(△4,154,382)
分配準備積立金	56,024

* 損益の状況の中で(B) 有価証券売買損益は期末の評価換えによるものを含みます。
* 損益の状況の中で(C) 信託報酬等には信託報酬に対する消費税等相当額を含めて表示しています。
* 損益の状況の中で(F) 追加信託差損益金とあるのは、信託の追加設定の際、追加設定をした価額から元本を差し引いた差額分をいいます。

(注) 分配金の計算過程（2024年9月13日～2025年9月12日）は以下の通りです。

項 目	当 期
	2024年9月13日～ 2025年9月12日
a. 配当等収益(経費控除後)	61,544円
b. 有価証券売買等損益(経費控除後・繰越欠損金補填後)	28,112円
c. 信託約款に定める収益調整金	4,208,427円
d. 信託約款に定める分配準備積立金	8,745円
e. 分配対象収益(a＋b＋c＋d)	4,306,828円
f. 分配対象収益(1万口当たり)	508円
g. 分配金	42,377円
h. 分配金(1万口当たり)	5円

○分配金のお知らせ

1 万口当たり分配金（税込み）	5円
-----------------	----

※分配落ち後の基準価額が個別元本と同額または上回る場合、分配金は全額普通分配金となります。

※分配前の基準価額が個別元本を上回り、分配後の基準価額が個別元本を下回る場合、分配金は個別元本を上回る部分が普通分配金、下回る部分が元本払戻金（特別分配金）となります。

※分配前の基準価額が個別元本と同額または下回る場合、分配金は全額元本払戻金（特別分配金）となります。

○お知らせ

「投資信託及び投資法人に関する法律」の一部改正に伴い、運用報告書の電子交付に関する条文を変更する所要の約款変更を行ないました。
 ＜変更適用日：2025年4月1日＞

○（参考情報）親投資信託の組入資産の明細

（2025年9月12日現在）

<野村マネー マザーファンド>

下記は、野村マネー マザーファンド全体(5,098,268千口)の内容です。

国内公社債

(A) 国内(邦貨建)公社債 種類別開示

区 分	当 期 末						
	額 面 金 額	評 価 額	組 入 比 率	うちB B格以下 組 入 比 率	残存期間別組入比率		
					5年以上	2年以上	2年未満
	千円	千円	%	%	%	%	%
国債証券	2,880,000 (2,880,000)	2,880,000 (2,880,000)	55.2 (55.2)	— (—)	55.2 (55.2)	— (—)	— (—)
合 計	2,880,000 (2,880,000)	2,880,000 (2,880,000)	55.2 (55.2)	— (—)	55.2 (55.2)	— (—)	— (—)

*（ ）内は非上場債で内書きです。

*組入比率は、このファンドが組み入れているマザーファンドの純資産総額に対する評価額の割合。

*金額の単位未満は切り捨て。

*評価については金融商品取引業者、価格情報会社等よりデータを入手しています。

*残存期間が1年以内の公社債は原則として償却原価法により評価しています。

(B) 国内(邦貨建)公社債 銘柄別開示

銘 柄	当 期 末			
	利 率	額 面 金 額	評 価 額	償 還 年 月 日
国債証券	%	千円	千円	
国債バスケット（変動利付・利付・国庫短期証券）※	—	2,880,000	2,880,000	—
合 計		2,880,000	2,880,000	

*額面・評価額の単位未満は切り捨て。

**印は現先で保有している債券です。

野村マネー マザーファンド

運用報告書

第23期（決算日2025年8月19日）

作成対象期間（2024年8月20日～2025年8月19日）

受益者のみなさまへ

平素は格別のご愛顧を賜り、厚く御礼申し上げます。
当作成対象期間の運用状況等についてご報告申し上げます。
今後とも一層のお引立てを賜りますよう、お願い申し上げます。

●当ファンドの仕組みは次の通りです。

運用方針	本邦通貨表示の公社債等に投資を行ない、安定した収益と流動性の確保を図ることを目的として運用を行ないます。
主な投資対象	本邦通貨表示の短期有価証券を主要投資対象とします。
主な投資制限	株式への投資は行ないません。

野村アセットマネジメント株式会社

東京都江東区豊洲二丁目2番1号

<https://www.nomura-am.co.jp/>

○最近 5 期の運用実績

決 算 期	基 準	価 額		債 組 入 比 率	債 先 物 比 率	純 資 産 額
		期 騰 落	中 率			
	円		%	%	%	百万円
19期(2021年 8 月19日)	10, 200	△0. 0		60. 1	—	9, 159
20期(2022年 8 月19日)	10, 199	△0. 0		57. 5	—	7, 850
21期(2023年 8 月21日)	10, 196	△0. 0		5. 7	—	6, 733
22期(2024年 8 月19日)	10, 198	0. 0		67. 7	—	3, 413
23期(2025年 8 月19日)	10, 236	0. 4		55. 5	—	4, 918

* 債券先物比率は買い建て比率－売り建て比率。
* 当ファンドでは、値動きを表す適切な指数が存在しないため、ベンチマーク等はありません。

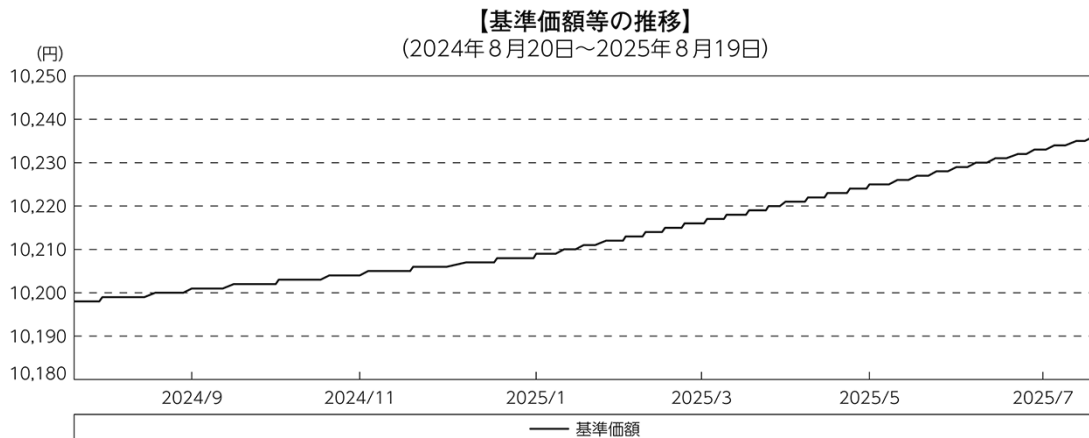
○当期中の基準価額と市況等の推移

年 月 日	基 準	価 額		債 組 入 比 率	債 先 物 比 率	券 率
		騰 落	率			
(期 首) 2024年 8 月19日	円 10, 198		% —	% 67. 7	% —	
8 月末	10, 199		0. 0	55. 3	—	
9 月末	10, 201		0. 0	55. 2	—	
10 月末	10, 203		0. 0	56. 6	—	
11 月末	10, 204		0. 1	58. 1	—	
12 月末	10, 206		0. 1	55. 2	—	
2025年 1 月末	10, 209		0. 1	55. 2	—	
2 月末	10, 212		0. 1	54. 3	—	
3 月末	10, 216		0. 2	55. 1	—	
4 月末	10, 221		0. 2	55. 9	—	
5 月末	10, 225		0. 3	50. 8	—	
6 月末	10, 229		0. 3	52. 3	—	
7 月末	10, 233		0. 3	55. 1	—	
(期 末) 2025年 8 月19日	10, 236		0. 4	55. 5	—	

* 騰落率は期首比です。
* 債券先物比率は買い建て比率－売り建て比率。

◎運用経過

○期中の基準価額等の推移



○基準価額の主な変動要因

投資している短期有価証券やコール・ローン等からのインカムゲイン（利子収入）等。

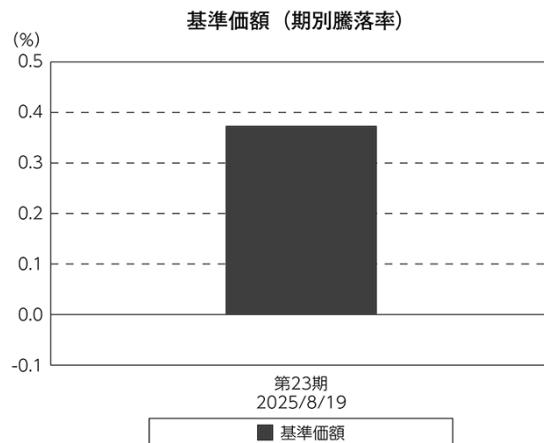
○当ファンドのポートフォリオ

残存1年以内の公社債等（現先取引も含む）やコール・ローン等で運用を行なうことで、安定した収益と流動性の確保を図りました。

○当ファンドのベンチマークとの差異

当ファンドでは、値動きを表す適切な指数が存在しないため、ベンチマーク等はありません。

グラフは、期中の当ファンドの期別基準価額騰落率です。



◎今後の運用方針

残存1年以内の公社債等（現先取引も含む）やコール・ローン等で運用を行なうことで、安定した収益と流動性の確保を図ります。

引き続きご愛顧賜りますよう、よろしくお願い申し上げます。

○ 1 万口当たりの費用明細

(2024年 8 月20日～2025年 8 月19日)

該当事項はございません。

○ 売 買 及 び 取 引 の 状 況

(2024年 8 月20日～2025年 8 月19日)

公社債

		買 付 額	売 付 額
国 内		千円	千円
	国債証券	503, 240, 000	502, 617, 881
	地方債証券	20, 002	—
	特殊債券	—	(100, 000)
			(130, 000)

*金額は受け渡し代金。(経過利子分は含まれておりません。)

*単位未満は切り捨て。

* () 内は償還等による増減分です。

○ 利害関係人との取引状況等

(2024年 8 月20日～2025年 8 月19日)

該当事項はございません。

利害関係人とは、投資信託及び投資法人に関する法律第11条第 1 項に規定される利害関係人です。

○ 組 入 資 産 の 明 細

(2025年 8 月19日現在)

国内公社債

(A) 国内(邦貨建) 公社債 種類別開示

区 分	当 期 末						
	額 面 金 額	評 価 額	組 入 比 率	うち B B 格以下 組 入 比 率	残存期間別組入比率		
					5 年以上	2 年以上	2 年未満
国債証券	千円	千円	%	%	%	%	%
	2, 730, 000	2, 730, 000	55. 5	—	55. 5	—	—
	(2, 730, 000)	(2, 730, 000)	(55. 5)	(—)	(55. 5)	(—)	(—)
合 計	2, 730, 000	2, 730, 000	55. 5	—	55. 5	—	—
	(2, 730, 000)	(2, 730, 000)	(55. 5)	(—)	(55. 5)	(—)	(—)

* () 内は非上場債で内書きです。

*組入比率は、純資産総額に対する評価額の割合。

*金額の単位未満は切り捨て。

*評価については金融商品取引業者、価格情報会社等よりデータを入手しています。

*残存期間が 1 年以内の公社債は原則として償却原価法により評価しています。

(B)国内(邦貨建)公社債 銘柄別開示

銘柄	柄	当期末			
		利	率	額面金額	評価額
国債証券			%	千円	千円
国債バスケット（変動利付・利付・国庫短期証券）※		—		2,730,000	2,730,000
合	計			2,730,000	2,730,000

*額面・評価額の単位未満は切り捨て。

*※印は現先で保有している債券です。

○投資信託財産の構成

(2025年8月19日現在)

項目	当期末	
	評価額	比率
公社債	千円 2,730,000	% 55.0
コール・ローン等、その他	2,232,502	45.0
投資信託財産総額	4,962,502	100.0

*金額の単位未満は切り捨て。

○資産、負債、元本及び基準価額の状況 (2025年8月19日現在)

項目	当期末
	円
(A) 資産	4,962,502,241
コール・ローン等	2,143,355,590
公社債(評価額)	2,730,000,000
未収利息	28,651
差入委託証拠金	89,118,000
(B) 負債	43,688,000
未払解約金	43,688,000
(C) 純資産総額(A－B)	4,918,814,241
元本	4,805,560,122
次期繰越損益金	113,254,119
(D) 受益権総口数	4,805,560,122口
1万口当たり基準価額(C／D)	10,236円

(注) 期首元本額は3,347,617,461円、期中追加設定元本額は10,603,612,682円、期中一部解約元本額は9,145,670,021円、1口当たり純資産額は1.0236円です。

○損益の状況

(2024年8月20日～2025年8月19日)

項目	当期
	円
(A) 配当等収益	14,626,071
受取利息	14,626,071
(B) 有価証券売買損益	△ 111,769
売買損	△ 111,769
(C) 当期損益金(A＋B)	14,514,302
(D) 前期繰越損益金	66,272,603
(E) 追加信託差損益金	228,373,318
(F) 解約差損益金	△195,906,104
(G) 計(C＋D＋E＋F)	113,254,119
次期繰越損益金(G)	113,254,119

*損益の状況の中で(B)有価証券売買損益は期末の評価換えによるものを含みます。

*損益の状況の中で(E)追加信託差損益金とあるのは、信託の追加設定の際、追加設定をした価額から元本を差し引いた差額分をいいます。

*損益の状況の中で(F)解約差損益金とあるのは、中途解約の際、元本から解約価額を差し引いた差額分をいいます。

○当マザーファンドを投資対象とする投資信託の当期末元本額

ファンド名	当期末 元本額
	円
野村世界業種別投資シリーズ（マネーブル・ファンド）	2,513,338,339
野村アンジェロ・ゴードンRDCファンド（為替ヘッジあり）2210（価格機関投資家限定運用型）	1,089,850,210
ノムラ・アテハート・シニアRDCアンジェロ・ゴードンRDCファンド（為替ヘッジあり）2402（価格機関投資家限定運用型）	560,410,343
ノムラ・アテハート・シニアRDCアンジェロ・ゴードンRDCオープン（為替ヘッジあり）2005-6（価格定額型）（価格機関投資家限定運用型）	228,806,102
野村DC運用戦略ファンド	184,177,059
ノムラ・アジア・シリーズ（マネーブル・ファンド）	87,543,719
野村世界高金利通貨投資	34,318,227
野村DC運用戦略ファンド（マイルド）	7,492,405
ネクストコア	4,259,076
野村グローバル・ハイ・イールド債券投資（円コース）毎月分配型	984,834
野村グローバル・ハイ・イールド債券投資（資源国通貨コース）毎月分配型	984,834
野村グローバル・ハイ・イールド債券投資（アジア通貨コース）毎月分配型	984,834
野村グローバル・ハイ・イールド債券投資（円コース）年2回決算型	984,834
野村グローバル・ハイ・イールド債券投資（資源国通貨コース）年2回決算型	984,834
野村グローバル・ハイ・イールド債券投資（アジア通貨コース）年2回決算型	984,834
野村グローバルCB投資（円コース）毎月分配型	984,543
野村グローバルCB投資（資源国通貨コース）毎月分配型	984,543
野村グローバルCB投資（アジア通貨コース）毎月分配型	984,543
野村グローバルCB投資（円コース）年2回決算型	984,543
野村グローバルCB投資（資源国通貨コース）年2回決算型	984,543
野村グローバルCB投資（アジア通貨コース）年2回決算型	984,543
野村ドイチェ・高配当インフラ関連株投資（円コース）毎月分配型	984,252
野村ドイチェ・高配当インフラ関連株投資（豪ドルコース）毎月分配型	984,252
野村ドイチェ・高配当インフラ関連株投資（ブラジルレアルコース）毎月分配型	984,252
野村ドイチェ・高配当インフラ関連株投資（円コース）年2回決算型	984,252
野村ドイチェ・高配当インフラ関連株投資（豪ドルコース）年2回決算型	984,252
野村ドイチェ・高配当インフラ関連株投資（ブラジルレアルコース）年2回決算型	984,252
野村米国ブランド株投資（資源国通貨コース）毎月分配型	983,768
野村米国ブランド株投資（アジア通貨コース）毎月分配型	983,768
野村米国ブランド株投資（円コース）年2回決算型	983,768
野村米国ブランド株投資（資源国通貨コース）年2回決算型	983,768
野村米国ブランド株投資（アジア通貨コース）年2回決算型	983,768
ノムラ・グローバルトレンド（円コース）毎月分配型	983,672
ノムラ・グローバルトレンド（資源国通貨コース）毎月分配型	983,672
ノムラ・グローバルトレンド（アジア通貨コース）毎月分配型	983,672
ノムラ・グローバルトレンド（円コース）年2回決算型	983,672
ノムラ・グローバルトレンド（資源国通貨コース）年2回決算型	983,672
ノムラ・グローバルトレンド（アジア通貨コース）年2回決算型	983,672
野村テンブルトン・トータル・リターン Aコース	983,381
野村テンブルトン・トータル・リターン Cコース	983,381
野村テンブルトン・トータル・リターン Dコース	983,381
野村グローバル高配当株プレミアム（円コース）毎月分配型	983,091
野村グローバル高配当株プレミアム（通貨セレクトコース）毎月分配型	983,091
野村グローバル高配当株プレミアム（円コース）年2回決算型	983,091
野村グローバル高配当株プレミアム（通貨セレクトコース）年2回決算型	983,091
野村アジアハイ・イールド債券投資（円コース）毎月分配型	982,898
野村アジアハイ・イールド債券投資（通貨セレクトコース）毎月分配型	982,898
野村アジアハイ・イールド債券投資（アジア通貨セレクトコース）毎月分配型	982,898
野村アジアハイ・イールド債券投資（円コース）年2回決算型	982,898
野村アジアハイ・イールド債券投資（通貨セレクトコース）年2回決算型	982,898
野村アジアハイ・イールド債券投資（アジア通貨セレクトコース）年2回決算型	982,898
野村豪ドル債オープン・プレミアム毎月分配型	982,801
欧州ハイ・イールド・ボンド・ファンド（欧州通貨コース）	982,609
欧州ハイ・イールド・ボンド・ファンド（円コース）	982,609
欧州ハイ・イールド・ボンド・ファンド（豪ドルコース）	982,609

ファンド名	当期末 元本額
	円
野村日本ブランド株投資（円コース）毎月分配型	982,609
野村日本ブランド株投資（資源国通貨コース）毎月分配型	982,609
野村日本ブランド株投資（アジア通貨コース）毎月分配型	982,609
野村日本ブランド株投資（資源国通貨コース）年2回決算型	982,609
野村日本ブランド株投資（アジア通貨コース）年2回決算型	982,609
野村米国ハイ・イールド債券投資（通貨セレクトコース）毎月分配型	982,609
野村ドイチェ・高配当インフラ関連株投資（通貨セレクトコース）毎月分配型	982,608
野村新世界高金利通貨投資	982,608
野村米国ハイ・イールド債券投資（円コース）毎月分配型	982,608
野村米国ハイ・イールド債券投資（豪ドルコース）毎月分配型	982,608
野村米国ハイ・イールド債券投資（ブラジルレアルコース）毎月分配型	982,608
野村米国ハイ・イールド債券投資（トルコリラコース）毎月分配型	982,608
野村米国ハイ・イールド債券投資（豪ドルコース）年2回決算型	982,608
野村米国ハイ・イールド債券投資（ブラジルレアルコース）年2回決算型	982,608
野村日本ブランド株投資（豪ドルコース）毎月分配型	982,608
野村日本ブランド株投資（ブラジルレアルコース）毎月分配型	982,608
野村日本ブランド株投資（円コース）年2回決算型	982,608
野村日本ブランド株投資（豪ドルコース）年2回決算型	982,608
野村日本ブランド株投資（ブラジルレアルコース）年2回決算型	982,608
野村日本ブランド株投資（トルコリラコース）年2回決算型	982,608
野村PIMCO新興国インフラ関連債券投資（アジア通貨コース）毎月分配型	982,608
野村グローバルREITプレミアム（円コース）毎月分配型	982,608
野村グローバルREITプレミアム（通貨セレクトコース）毎月分配型	982,608
野村グローバルREITプレミアム（円コース）年2回決算型	982,608
野村グローバルREITプレミアム（通貨セレクトコース）年2回決算型	982,608
野村日本ブランド株投資（トルコリラコース）毎月分配型	982,607
野村PIMCO新興国インフラ関連債券投資（円コース）毎月分配型	982,607
野村PIMCO新興国インフラ関連債券投資（資源国通貨コース）毎月分配型	982,607
野村日本高配当株プレミアム（円コース）毎月分配型	982,415
野村日本高配当株プレミアム（通貨セレクトコース）毎月分配型	982,415
野村日本高配当株プレミアム（円コース）年2回決算型	982,415
野村日本高配当株プレミアム（通貨セレクトコース）年2回決算型	982,415
野村高配当インフラ関連株プレミアム（円コース）毎月分配型	982,029
野村高配当インフラ関連株プレミアム（通貨セレクトコース）毎月分配型	982,029
野村高配当インフラ関連株プレミアム（円コース）年2回決算型	982,029
野村高配当インフラ関連株プレミアム（通貨セレクトコース）年2回決算型	982,029
野村カルミニャック・ファンド Aコース	981,547
野村カルミニャック・ファンド Bコース	981,547
野村通貨選択日本株投資（米ドルコース）毎月分配型	981,451
野村通貨選択日本株投資（米ドルコース）年2回決算型	981,451
野村エマージング債券プレミアム毎月分配型	981,451
野村エマージング債券プレミアム年2回決算型	981,451
ノムラ THE USA Aコース	981,258
ノムラ THE USA Bコース	981,258
グローバル・ストック Bコース	979,528
野村通貨選択日本株投資（メキシコペソコース）毎月分配型	626,503
野村豪ドル債オープン・プレミアム年2回決算型	491,401
野村通貨選択日本株投資（ブラジルレアルコース）毎月分配型	398,357
野村通貨選択日本株投資（メキシコペソコース）年2回決算型	373,897
野村通貨選択日本株投資（豪ドルコース）毎月分配型	177,539
野村通貨選択日本株投資（豪ドルコース）年2回決算型	132,547
グローバル・ストック Dコース	116,529
野村通貨選択日本株投資（ブラジルレアルコース）年2回決算型	100,946
野村米国ハイ・イールド債券投資（通貨セレクトコース）年2回決算型	98,262
野村米国ハイ・イールド債券投資（米ドルコース）毎月分配型	98,261

ファンド名	当期末
	元本額
	円
野村米国ハイ・イールド債券投信(円コース) 年2回決算型	98,261
野村米国ハイ・イールド債券投信(米ドルコース) 年2回決算型	98,261
野村米国ハイ・イールド債券投信(トルコリラコース) 年2回決算型	98,261
野村ドイチェ・高配当インフラ関連株投信(米ドルコース) 毎月分配型	98,261
野村ドイチェ・高配当インフラ関連株投信(米ドルコース) 年2回決算型	98,261
野村PIMCO新興国インフラ関連債券投信(円コース) 年2回決算型	98,261
野村PIMCO新興国インフラ関連債券投信(資源国通貨コース) 年2回決算型	98,261
野村PIMCO新興国インフラ関連債券投信(アジア通貨コース) 年2回決算型	98,261
野村米国ブランド株投資(円コース) 毎月分配型	98,261
野村テンプレットン・トータル・リターン Bコース	98,261
野村ドイチェ・高配当インフラ関連株投信(通貨セレクトコース) 年2回決算型	98,261
ウェリントン・企業価値共創世界株ファンド Aコース	98,078
ウェリントン・企業価値共創世界株ファンド Bコース	98,078
野村PIMCO・トレンド戦略ファンド Aコース	98,059
野村PIMCO・トレンド戦略ファンド Bコース	98,059
マイライフ・エール(資産成長型)	98,049
マイライフ・エール(年2%目標払出型)	98,049
マイライフ・エール(年6%目標払出型)	98,049
野村環境リーダーズ戦略ファンド Aコース	98,020
野村環境リーダーズ戦略ファンド Bコース	98,020
野村ブラックロック循環経済関連株投信 Aコース	98,011
野村ブラックロック循環経済関連株投信 Bコース	98,011
のむらっぴ・ファンド(普通型) 年3%目標分配金受取型	98,001
のむらっぴ・ファンド(普通型) 年6%目標分配金受取型	98,001
グローバル・ストック Aコース	97,953
グローバル・ストック Cコース	97,953
野村マッコーリー・プライベート・インフラ・ファンド	97,848
のむらっぴ・ファンド(保守型) 年3%目標分配金受取型	97,781
のむらっぴ・ファンド(積極型) 年3%目標分配金受取型	97,781
のむらっぴ・ファンド(積極型) 年6%目標分配金受取型	97,781
ノムラ新興国債券ファンズ(野村SMA向け)	10,000
野村日本ブランド株投資(米ドルコース) 毎月分配型	9,809
野村日本ブランド株投資(米ドルコース) 年2回決算型	9,809

ファンド名	当期末
	元本額
	円
野村アバンティス米国小型株ファンド Aコース(野村SMA・EW向け)	9,809
野村アバンティス米国小型株ファンド Bコース(野村SMA・EW向け)	9,809
野村アバンティス新興国株ファンド Aコース(野村SMA・EW向け)	9,809
野村アバンティス新興国株ファンド Bコース(野村SMA・EW向け)	9,809
野村アジアハイ・イールド債券投信(米ドルコース) 毎月分配型	9,808
野村アジアハイ・イールド債券投信(米ドルコース) 年2回決算型	9,808
野村米国ハイ・イールド債券投信(メキシコペソコース) 毎月分配型	9,808
野村米国ハイ・イールド債券投信(メキシコペソコース) 年2回決算型	9,808
野村PIMCO・トレンド戦略ファンド(米ドル売り買い)(野村SMA・EW向け)	9,808
野村米国ブランド株投資(米ドルコース) 毎月分配型	9,807
野村米国ブランド株投資(米ドルコース) 年2回決算型	9,807
野村PIMCO新興国インフラ関連債券投信(米ドルコース) 毎月分配型	9,807
野村PIMCO新興国インフラ関連債券投信(米ドルコース) 年2回決算型	9,807
ウェリントン・企業価値共創世界株ファンド Aコース(野村SMA・EW向け)	9,806
ウェリントン・企業価値共創世界株ファンド Bコース(野村SMA・EW向け)	9,806
野村ブラックロック世界優良企業厳選ファンド Aコース	9,803
野村ブラックロック世界優良企業厳選ファンド Bコース	9,803
ノムラ新興国債券ファンズ(野村SMA・EW向け)	9,801
野村ブルーベイ・トータルリターンファンド(野村SMA・EW向け)	9,801
野村PIMCO米国投資適格債券戦略ファンド(為替ヘッジあり) 毎月分配型	9,797
野村PIMCO米国投資適格債券戦略ファンド(為替ヘッジあり) 年2回決算型	9,797
野村ウェスタン・世界債券戦略ファンド Aコース	9,797
野村ウェスタン・世界債券戦略ファンド Bコース	9,797
野村ウェスタン・世界債券戦略ファンド Cコース	9,797
野村ウェスタン・世界債券戦略ファンド Dコース	9,797
野村ファンドラップ債券プレミアム	9,795
野村ファンドラップオルタナティブプレミアム	9,795
野村グローバル・クオリティ・グロース Aコース(野村SMA・EW向け)	9,794
野村グローバル・クオリティ・グロース Bコース(野村SMA・EW向け)	9,794
野村MFSグローバル・リサーチ・フォーカス株式 Aコース(野村SMA・EW向け)	9,794
野村MFSグローバル・リサーチ・フォーカス株式 Bコース(野村SMA・EW向け)	9,794
野村グローバル高配当株プレミアム(米ドルコース) 毎月分配型	9,771
野村グローバル高配当株プレミアム(米ドルコース) 年2回決算型	9,771

〇お知らせ

「投資信託及び投資法人に関する法律」の一部改正に伴い、運用報告書の電子交付に関する
 条文を変更する所要の約款変更を行ないました。 <変更適用日：2025年4月1日>