

野村日本株インデックス (野村SMA・EW向け)

運用報告書(全体版)

第5期(決算日2019年12月6日)

作成対象期間(2018年12月7日～2019年12月6日)

受益者のみなさまへ

平素は格別のご愛顧を賜り、厚く御礼申し上げます。
当作成対象期間の運用状況等についてご報告申し上げます。
今後とも一層のお引立てを賜りますよう、お願い申し上げます。

●当ファンドの仕組みは次の通りです。

| | | |
|--------|---|---|
| 商品分類 | 追加型投信/国内/株式/インデックス型 | |
| 信託期間 | 2015年3月12日以降、無期限とします。 | |
| 運用方針 | 国内株式マザーファンド(以下「マザーファンド」といいます。)受益証券への投資を通じて、主としてわが国の株式に実質的に投資し、東証株価指数(TOPIX)の動きに連動する投資成果を目指して運用を行います。 | |
| 主な投資対象 | 野村日本株インデックス(野村SMA・EW向け) | マザーファンド受益証券を主要投資対象とします。なお、株式に直接投資する場合があります。 |
| | マザーファンド | わが国の株式を主要投資対象とします。 |
| 主な投資制限 | 野村日本株インデックス(野村SMA・EW向け) | 株式への実質投資割合には制限を設けません。 |
| | マザーファンド | 株式への投資割合には制限を設けません。 |
| 分配方針 | 毎決算時に、原則として経費控除後の繰越分を含めた配当等収益と売買益(評価益を含みます。)等から、基準価額水準等を勘案して分配します。留保益の運用については、特に制限を設けず、元本部分と同一の運用を行います。 | |

野村アセットマネジメント

東京都中央区日本橋1-12-1



サポートダイヤル 0120-753104
(受付時間) 営業日の午前9時～午後5時

ホームページ <http://www.nomura-am.co.jp/>

○設定以来の運用実績

| 決算期 | 基準価額 (分配落) | 標準価額 | | ベンチマーク | | 株式組入比率 | 株式先物比率 | 純資産額 |
|---------------------|---------------|--------|--------|-------------------|--------|--------|--------|----------|
| | | 税込分配金 | 期中騰落率 | 東証株価指数 (TOPIX) | 期中騰落率 | | | |
| (設定日) 2015年3月12日 | 円 10,000 | 円 — | % — | 1,525.67 | % — | % — | % — | 百万円 1 |
| 1期(2015年12月7日) | 10,544 | 5 | 5.5 | 1,585.21 | 3.9 | 98.0 | 2.0 | 1,443 |
| 2期(2016年12月6日) | 10,015 | 0 | △5.0 | 1,477.20 | △6.8 | 98.2 | 1.8 | 1,986 |
| 3期(2017年12月6日) | 12,189 | 5 | 21.8 | 1,765.42 | 19.5 | 98.8 | 1.1 | 2,264 |
| 4期(2018年12月6日) | 11,325 | 5 | △7.0 | 1,610.60 | △8.8 | 98.3 | 1.7 | 2,580 |
| 5期(2019年12月6日) | 12,318 | 5 | 8.8 | 1,713.36 | 6.4 | 98.6 | 1.4 | 3,647 |

*基準価額の騰落率は分配金込み。

*当ファンドはマザーファンドを組み入れますので、「株式組入比率」、「株式先物比率」は実質比率を記載しております。

*株式先物比率は買い建て比率－売り建て比率。

TOPIXの指数値及びTOPIXの商標は、株式会社東京証券取引所（以下「東証」といいます。）の知的財産であり、株価指数の算出、指数値の公表、利用などTOPIXに関するすべての権利及びTOPIXの商標に関するすべての権利は東証が有します。東証は本ファンドの発行又は売買に起因するいかなる損害に対しても、責任を有しません。

○当期中の基準価額と市況等の推移

| 年月日 | 基準価額 | 標準価額 | | ベンチマーク | | 株式組入比率 | 株式先物比率 |
|--------------------|-------------|--------|-------------------|--------|------|----------|--------|
| | | 騰落率 | 東証株価指数 (TOPIX) | 騰落率 | | | |
| (期首) 2018年12月6日 | 円 11,325 | % — | 1,610.60 | % — | 98.3 | % 1.7 | |
| 12月末 | 10,523 | △7.1 | 1,494.09 | △7.2 | 97.8 | 2.1 | |
| 2019年1月末 | 11,037 | △2.5 | 1,567.49 | △2.7 | 98.8 | 1.1 | |
| 2月末 | 11,321 | △0.0 | 1,607.66 | △0.2 | 98.3 | 1.7 | |
| 3月末 | 11,328 | 0.0 | 1,591.64 | △1.2 | 97.0 | 3.0 | |
| 4月末 | 11,514 | 1.7 | 1,617.93 | 0.5 | 97.3 | 2.7 | |
| 5月末 | 10,764 | △5.0 | 1,512.28 | △6.1 | 97.4 | 2.6 | |
| 6月末 | 11,056 | △2.4 | 1,551.14 | △3.7 | 98.7 | 1.3 | |
| 7月末 | 11,154 | △1.5 | 1,565.14 | △2.8 | 99.0 | 1.0 | |
| 8月末 | 10,776 | △4.8 | 1,511.86 | △6.1 | 97.7 | 2.3 | |
| 9月末 | 11,423 | 0.9 | 1,587.80 | △1.4 | 97.6 | 2.2 | |
| 10月末 | 11,992 | 5.9 | 1,667.01 | 3.5 | 98.0 | 1.6 | |
| 11月末 | 12,222 | 7.9 | 1,699.36 | 5.5 | 97.9 | 2.1 | |
| (期末) 2019年12月6日 | 12,323 | 8.8 | 1,713.36 | 6.4 | 98.6 | 1.4 | |

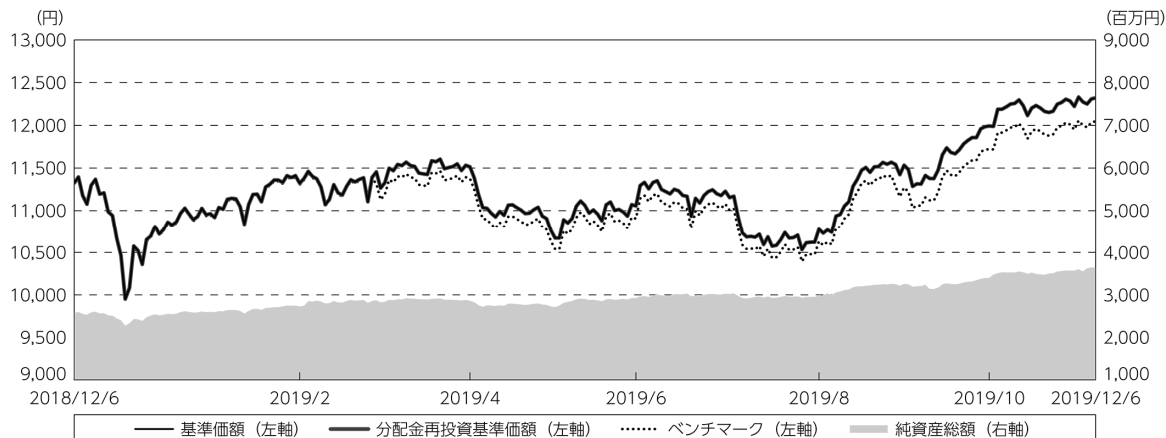
*期末基準価額は分配金込み、騰落率は期首比です。

*当ファンドはマザーファンドを組み入れますので、「株式組入比率」、「株式先物比率」は実質比率を記載しております。

*株式先物比率は買い建て比率－売り建て比率。

◎運用経過

○期中の基準価額等の推移



期 首：11,325円

期 末：12,318円 (既払分配金(税込み)：5円)

騰落率： 8.8% (分配金再投資ベース)

- (注) 分配金再投資基準価額は、分配金(税込み)を分配時に再投資したものとみなして計算したもので、ファンド運用の実質的なパフォーマンスを示すものです。作成期首(2018年12月6日)の値が基準価額と同一となるように指数化しております。
- (注) 分配金を再投資するかどうかについてはお客様がご利用のコースにより異なります。また、ファンドの購入価額により課税条件も異なります。したがって、個々のお客様の損益の状況を示すものではありません。
- (注) ベンチマークは、東証株価指数(TOPIX)です。ベンチマークは、作成期首(2018年12月6日)の値が基準価額と同一となるように計算しております。
- (注) 上記騰落率は、小数点以下第2位を四捨五入して表示しております。

○基準価額の主な変動要因

基準価額は、期首11,325円から期末12,323円(分配金込み)に998円の値上がりとなりました。

米国が柔軟な金融政策運営方針を示したことや、米中貿易協議において歩み寄りが見られたことなどをを受けて国内株式市場は上昇し、基準価額も上昇しました。

○投資環境

国内株式市場は、期首からFOMC（米連邦公開市場委員会）の利上げ決定により景気減速への警戒感が高まったことなどから米国株式市場が下落したことを受けて、下落しました。2019年1月以降は、FRB（米連邦準備制度理事会）議長が柔軟な金融政策運営方針を示したことで今後の金融引き締めへの懸念が薄らいだことなどから米国株式市場が上昇したことを受け、上昇しました。

5月に入ると、2019年3月期決算発表において新年度業績見通しが慎重であったことなどから、下落しましたが、6月には、FRB議長が政策金利引き下げの可能性を示唆したことなどから米国株式市場が上昇し、反発しました。8月には米中貿易摩擦への懸念が高まり、米国株式市場が下落したことを受けて下落したものの、9月以降は米中貿易協議において歩み寄りが見られたことや、日米企業の7-9月期決算が事前予想に対して良好な滑り出しとなったことなどから上昇しました。

○当ファンドのポートフォリオ

[野村日本株インデックス（野村SMA・EW向け）]

主要投資対象である[国内株式マザーファンド] 受益証券に、期を通じてほぼ全額を投資しました。

[国内株式マザーファンド]

・株式組入比率

実質の株式組入比率（先物を含む）は、期を通じ高位に維持しました。

・期中の主な動き

東証株価指数（TOPIX）の動きに連動する投資成果を目指すため、現物株式につきましては、個別銘柄の時価構成比がポートフォリオと東証株価指数（TOPIX）でほぼ同水準になるように銘柄見直し及び銘柄間の投資比率調整を適宜行いました。ただし、財務評価の視点から一部の銘柄は組み入れを見合わせました。

なお、追加設定・解約に伴う資金増減への対応などを考慮して、従来通り株式先物を利用しました。

○当ファンドのベンチマークとの差異

今期の基準価額の騰落率は+8.8%となり、ベンチマークである東証株価指数（TOPIX）の+6.4%を2.4ポイント上回りました。

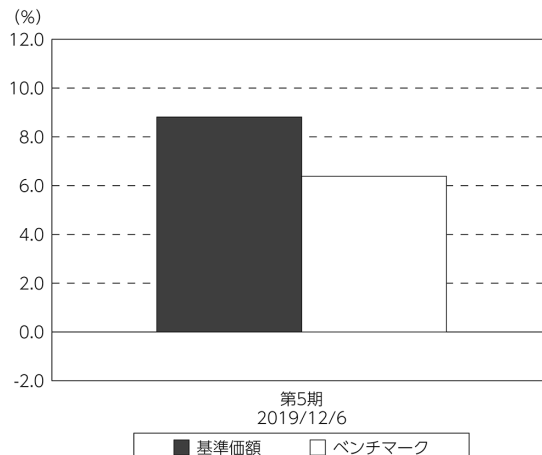
（プラス要因）

保有銘柄の配当権利落ちによりファンドには未収配当金が計上されたこと

（マイナス要因）

ファンドでは信託報酬などのコスト負担が日々生じること

基準価額とベンチマークの対比（期別騰落率）



(注) 基準価額の騰落率は分配金込みです。

(注) ベンチマークは、東証株価指数（TOPIX）です。

◎分配金

収益分配金は、基準価額水準等を勘案して決定させていただきました。

留保益の運用については、特に制限を設けず、元本部分と同一の運用を行います。

○分配原資の内訳

（単位：円、1万口当たり・税込み）

| 項目 | 第5期 |
|-----------|---------------------------|
| | 2018年12月7日～ 2019年12月6日 |
| 当期分配金 | 5 |
| （対基準価額比率） | 0.041% |
| 当期の収益 | 5 |
| 当期の収益以外 | — |
| 翌期繰越分配対象額 | 2,669 |

(注) 対基準価額比率は当期分配金（税込み）の期末基準価額（分配金込み）に対する比率であり、ファンドの収益率とは異なります。

(注) 当期の収益、当期の収益以外は小数点以下切捨てで算出しているため合計が当期分配金と一致しない場合があります。

◎今後の運用方針

【野村日本株インデックス（野村SMA・EW向け）】

主要投資対象である〔国内株式マザーファンド〕受益証券を高位に組入れ、引き続き、東証株価指数（TOPIX）の動きに連動する投資成果を目指します。

【国内株式マザーファンド】

引き続き、実質株式組入比率をできるだけ高位に維持し、東証株価指数（TOPIX）の動きに連動する投資成果を目指して運用してまいります。

今後とも引き続きご愛顧賜りますよう、よろしくお願い申し上げます。

○ 1 万口当たりの費用明細

（2018年12月7日～2019年12月6日）

| 項 目 | 当 期 | | 項 目 の 概 要 |
|-----------------------|------|---------|---|
| | 金 額 | 比 率 | |
| (a) 信 託 報 酬 | 円 | % | (a)信託報酬＝期中の平均基準価額×信託報酬率 |
| （ 投 信 会 社 ） | 41 | 0.363 | ファンドの運用とそれに伴う調査、受託会社への指図、法定書面等の作成、基準価額の算出等 |
| （ 販 売 会 社 ） | (31) | (0.275) | 購入後の情報提供、運用報告書等各種書類の送付、口座内でのファンドの管理および事務手続き等 |
| （ 受 託 会 社 ） | (6) | (0.055) | ファンドの財産の保管・管理、委託会社からの指図の実行等 |
| | (4) | (0.033) | |
| (b) 売 買 委 託 手 数 料 | 0 | 0.002 | (b)売買委託手数料＝期中の売買委託手数料÷期中の平均受益権口数 ※売買委託手数料は、有価証券等の売買の際、売買仲介人に支払う手数料 |
| （ 株 式 ） | (0) | (0.000) | |
| （ 新 株 予 約 権 証 券 ） | (0) | (0.000) | |
| （ 先 物 ・ オ プ シ ョ ン ） | (0) | (0.002) | |
| (c) そ の 他 費 用 | 0 | 0.003 | (c)その他費用＝期中のその他費用÷期中の平均受益権口数 |
| （ 監 査 費 用 ） | (0) | (0.003) | 監査費用は、監査法人等に支払うファンドの監査に係る費用 |
| 合 計 | 41 | 0.368 | |
| 期中の平均基準価額は、11,259円です。 | | | |

*期中の費用（消費税等のかかるものは消費税等を含む）は、追加・解約により受益権口数に変動があるため、簡便法により算出した結果です。

*各金額は項目ごとに円未満は四捨五入してあります。

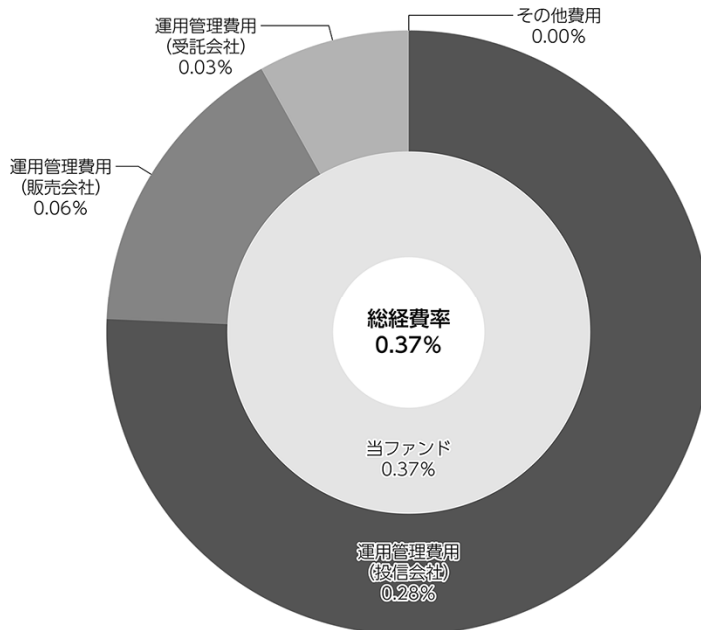
*売買委託手数料およびその他費用は、このファンドが組み入れているマザーファンドが支払った金額のうち、当ファンドに対応するものを含みます。

*各比率は1万口当たりのそれぞれの費用金額（円未満の端数を含む）を期中の平均基準価額で除して100を乗じたもので、項目ごとに小数第3位未満は四捨五入してあります。

（参考情報）

○総経費率

当期中の運用・管理にかかった費用の総額（原則として、募集手数料、売買委託手数料及び有価証券取引税を除く。）を期中の平均受益権口数に期中の平均基準価額（1口当たり）を乗じた数で除した総経費率（年率）は0.37%です。



(注) 当ファンドの費用は1万口当たりの費用明細において用いた簡便法により算出したものです。

(注) 各費用は、原則として、募集手数料、売買委託手数料及び有価証券取引税を含みません。

(注) 各比率は、年率換算した値です。

(注) 当ファンドの費用は、マザーファンドが支払った費用を含みます。

(注) 上記の前提条件で算出したものです。このため、これらの値はあくまでも参考であり、実際に発生した費用の比率とは異なります。

○売買及び取引の状況

(2018年12月7日～2019年12月6日)

親投資信託受益証券の設定、解約状況

| 銘柄 | 設定 | | 解約 | |
|-------------|---------------|-----------------|---------------|---------------|
| | 口数 | 金額 | 口数 | 金額 |
| 国内株式マザーファンド | 千口 832,237 | 千円 1,317,811 | 千口 351,325 | 千円 560,519 |

*単位未満は切り捨て。

○株式売買比率

(2018年12月7日～2019年12月6日)

株式売買金額の平均組入株式時価総額に対する割合

| 項目 | 当期 |
|---------------------|---------------|
| | 国内株式マザーファンド |
| (a) 期中の株式売買金額 | 111,364,157千円 |
| (b) 期中の平均組入株式時価総額 | 398,267,382千円 |
| (c) 売買高比率 (a) / (b) | 0.27 |

*(b)は各月末現在の組入株式時価総額の平均。

○利害関係人との取引状況等

(2018年12月7日～2019年12月6日)

利害関係人との取引状況

<野村日本株インデックス（野村SMA・EW向け）>

該当事項はございません。

<国内株式マザーファンド>

| 区分 | 買付額等 A | うち利害関係人 との取引状況B | $\frac{B}{A}$ | 売付額等 C | うち利害関係人 との取引状況D | $\frac{D}{C}$ |
|------------|---------------|--------------------|---------------|---------------|--------------------|---------------|
| | | | | | | |
| 株式 | 百万円 75,934 | 百万円 933 | % 1.2 | 百万円 35,430 | 百万円 337 | % 1.0 |
| 新株予約権証券 | — | — | — | 1 | 1 | 100.0 |
| 貸付有価証券(株式) | 413,588 | 10,887 | 2.6 | 418,595 | 11,190 | 2.7 |

平均保有割合 0.7%

※平均保有割合とは、マザーファンドの残存口数の合計に対する当該子ファンドのマザーファンド所有口数の割合。

*貸付有価証券(株式)の買付額等は貸付、売付額等は返済を示しています。

利害関係人の発行する有価証券等

<国内株式マザーファンド>

| 種 類 | 買 付 額 | 売 付 額 | 当 期 末 保 有 額 |
|-----|------------|------------|--------------|
| 株式 | 百万円 218 | 百万円 135 | 百万円 1,815 |

売買委託手数料総額に対する利害関係人への支払比率

| 項 目 | 当 期 |
|------------------|---------|
| 売買委託手数料総額 (A) | 53千円 |
| うち利害関係人への支払額 (B) | 0.032千円 |
| (B) / (A) | 0.1% |

*売買委託手数料総額は、このファンドが組み入れているマザーファンドが支払った金額のうち、当ファンドに対応するものです。

利害関係人とは、投資信託及び投資法人に関する法律第11条第1項に規定される利害関係人であり、当ファンドに係る利害関係人とは野村証券株式会社です。

○自社による当ファンドの設定、解約状況

(2018年12月7日～2019年12月6日)

| 期首残高 (元 本) | 当期設定 元 本 | 当期解約 元 本 | 期末残高 (元 本) | 取 引 の 理 由 |
|---------------|-------------|-------------|---------------|-------------|
| 百万円 0 | 百万円 - | 百万円 - | 百万円 0 | 当初設定時における取得 |

○組入資産の明細

(2019年12月6日現在)

親投資信託残高

| 銘 柄 | 期首(前期末) | 当 期 末 | |
|-------------|-----------------|-----------------|-----------------|
| | 口 数 | 口 数 | 評 価 額 |
| 国内株式マザーファンド | 千口 1,629,327 | 千口 2,110,240 | 千円 3,647,550 |

*口数・評価額の単位未満は切り捨て。

○投資信託財産の構成

(2019年12月6日現在)

| 項 目 | 当 期 末 |
|--------------|-----------------------|
| | 評 価 額 比 率 |
| 国内株式マザーファンド | 千円 3,647,550 99.7% |
| コール・ローン等、その他 | 10,864 0.3 |
| 投資信託財産総額 | 3,658,414 100.0 |

*金額の単位未満は切り捨て。

○資産、負債、元本及び基準価額の状況（2019年12月6日現在）

| 項 目 | 当 期 末 |
|------------------|----------------|
| | 円 |
| (A) 資産 | 3,658,414,561 |
| コール・ローン等 | 9,383,451 |
| 国内株式マザーファンド(評価額) | 3,647,550,386 |
| 未収入金 | 1,480,724 |
| (B) 負債 | 10,499,989 |
| 未払収益分配金 | 1,480,723 |
| 未払解約金 | 3,297,704 |
| 未払信託報酬 | 5,670,072 |
| 未払利息 | 4 |
| その他未払費用 | 51,486 |
| (C) 純資産総額(A-B) | 3,647,914,572 |
| 元本 | 2,961,447,003 |
| 次期繰越損益金 | 686,467,569 |
| (D) 受益権総口数 | 2,961,447,003口 |
| 1万口当たり基準価額(C/D) | 12,318円 |

(注) 期首元本額は2,278,601,475円、期中追加設定元本額は1,411,093,609円、期中一部解約元本額は728,248,081円、1口当たり純資産額は1,2318円です。

○損益の状況（2018年12月7日～2019年12月6日）

| 項 目 | 当 期 |
|------------------|----------------|
| | 円 |
| (A) 配当等収益 | △ 2,715 |
| 支払利息 | △ 2,715 |
| (B) 有価証券売買損益 | 303,476,864 |
| 売買益 | 329,839,847 |
| 売買損 | △ 26,362,983 |
| (C) 信託報酬等 | △ 10,575,526 |
| (D) 当期損益金(A+B+C) | 292,898,623 |
| (E) 前期繰越損益金 | 51,848,603 |
| (F) 追加信託差損益金 | 343,201,066 |
| (配当等相当額) | (443,834,619) |
| (売買損益相当額) | (△100,633,553) |
| (G) 計(D+E+F) | 687,948,292 |
| (H) 収益分配金 | △ 1,480,723 |
| 次期繰越損益金(G+H) | 686,467,569 |
| 追加信託差損益金 | 343,201,066 |
| (配当等相当額) | (447,435,945) |
| (売買損益相当額) | (△104,234,879) |
| 分配準備積立金 | 343,266,503 |

* 損益の状況の中で(B)有価証券売買損益は期末の評価換えによるものを含みます。

* 損益の状況の中で(C)信託報酬等には信託報酬に対する消費税等相当額を含めて表示しています。

* 損益の状況の中で(F)追加信託差損益金とあるのは、信託の追加設定の際、追加設定をした価額から元本を差し引いた差額分をいいます。

(注) 分配金の計算過程（2018年12月7日～2019年12月6日）は以下の通りです。

| 項 目 | 当 期 |
|------------------------------|---------------------------|
| | 2018年12月7日～ 2019年12月6日 |
| a. 配当等収益(経費控除後) | 69,748,242円 |
| b. 有価証券売買等損益(経費控除後・繰越欠損金補填後) | 47,764,095円 |
| c. 信託約款に定める収益調整金 | 447,435,945円 |
| d. 信託約款に定める分配準備積立金 | 227,234,889円 |
| e. 分配対象収益(a+b+c+d) | 792,183,171円 |
| f. 分配対象収益(1万口当たり) | 2,674円 |
| g. 分配金 | 1,480,723円 |
| h. 分配金(1万口当たり) | 5円 |

○分配金のお知らせ

| | |
|----------------|----|
| 1万口当たり分配金（税込み） | 5円 |
|----------------|----|

※分配落ち後の基準価額が個別元本と同額または上回る場合、分配金は全額普通分配金となります。

※分配前の基準価額が個別元本を上回り、分配後の基準価額が個別元本を下回る場合、分配金は個別元本を上回る部分が普通分配金、下回る部分が元本払戻金（特別分配金）となります。

※分配前の基準価額が個別元本と同額または下回る場合、分配金は全額元本払戻金（特別分配金）となります。

○お知らせ

該当事項はございません。

○（参考情報）親投資信託の組入資産の明細

（2019年12月6日現在）

＜国内株式マザーファンド＞

下記は、国内株式マザーファンド全体(263,194,591千口)の内容です。

国内株式

| 銘柄 | 期首(前期末) | | 当 期 末 | |
|----------------------|---------|---------|-----------|-------|
| | 株 数 | 株 数 | 株 数 | 評 価 額 |
| | 千株 | 千株 | 千株 | 千円 |
| 水産・農林業 (0.1%) | | | | |
| 極洋 | 7.3 | 8.8 | 25,291 | |
| 日本水産 | 225.4 | 251.9 | 156,178 | |
| マルハニチロ | 32.6 | 36.4 | 103,412 | |
| カネコ種苗 | 6.4 | 7.6 | 11,514 | |
| サカタのタネ | 27.4 | 30 | 105,900 | |
| ホクト | 18.9 | 19.2 | 38,553 | |
| ホクリヨウ | 3.1 | 3.9 | 2,640 | |
| 鉱業 (0.3%) | | | | |
| 住石ホールディングス | 48.5 | 50.9 | 7,635 | |
| 日鉄鉱業 | 5.2 | 5.8 | 27,405 | |
| 三井松島ホールディングス | 9.4 | 9.8 | 11,799 | |
| 国際石油開発帝石 | 904.1 | 1,010.8 | 1,075,996 | |
| 石油資源開発 | 32.4 | 32.9 | 96,495 | |
| K&Oエナジーグループ | 10.9 | 12.2 | 18,800 | |
| 建設業 (2.8%) | | | | |
| ヒノキヤグループ | 4.7 | 6.3 | 14,779 | |
| ショーボンドホールディングス | 17.5 | 36 | 163,440 | |
| ミライト・ホールディングス | 57.6 | 74.9 | 125,906 | |
| タマホーム | 13.9 | 12.1 | 21,792 | |
| サンヨーホームズ | 3.3 | 2.2 | 1,500 | |
| 日本アクア | 5.4 | 10 | 6,400 | |
| ファーストコーポレーション | 6.2 | 7.7 | 5,089 | |
| ベストテラ | 4.3 | 4.3 | 5,585 | |
| TATERU | 27.4 | 51.9 | 12,092 | |
| スペースバリューホールディングス | 27.5 | 30.7 | 16,240 | |
| ダイセキ環境ソリューション | 4.3 | 4.8 | 5,040 | |
| 第一カッター興業 | 2.5 | 3.1 | 5,493 | |
| 安藤・間 | 144 | 150 | 140,550 | |
| 東急建設 | 66 | 73.8 | 59,040 | |
| コムシスホールディングス | 79.9 | 89.3 | 286,206 | |
| ミサワホーム | 17.8 | 17.4 | 20,827 | |
| ビーアールホールディングス | 18.4 | 27.4 | 13,563 | |

| 銘柄 | 期首(前期末) | | 当 期 末 | |
|-----------------|---------|-------|---------|-------|
| | 株 数 | 株 数 | 株 数 | 評 価 額 |
| | 千株 | 千株 | 千株 | 千円 |
| 高松コンストラクショングループ | 14 | 15.7 | 43,536 | |
| 東建コーポレーション | 6.9 | 7.8 | 56,940 | |
| ソネック | 2.3 | 2.6 | 2,147 | |
| ヤマウラ | 8.7 | 10.9 | 9,581 | |
| 大成建設 | 185.1 | 194 | 885,610 | |
| 大林組 | 557.6 | 581.8 | 715,614 | |
| 清水建設 | 568.8 | 590.4 | 647,668 | |
| 飛鳥建設 | 15.9 | 16.7 | 26,219 | |
| 長谷工コーポレーション | 232.5 | 225.2 | 323,837 | |
| 松井建設 | 20.5 | 22.9 | 17,999 | |
| 銭高組 | 2.3 | 2.5 | 10,250 | |
| 鹿島建設 | 435.8 | 456.8 | 688,854 | |
| 不動テトラ | 14.1 | 15.2 | 25,596 | |
| 大末建設 | 6.6 | 6.7 | 6,612 | |
| 鉄建建設 | 11.3 | 12.6 | 36,892 | |
| 西松建設 | 40.1 | 44.8 | 112,716 | |
| 三井住友建設 | 134.1 | 140.6 | 89,421 | |
| 大豊建設 | 12.6 | 13.1 | 40,479 | |
| 前田建設工業 | 132.6 | 145.7 | 153,859 | |
| 佐田建設 | 12 | 12.5 | 5,437 | |
| ナカノフド一建設 | 14.2 | 15.9 | 7,695 | |
| 奥村組 | 30.6 | 31.6 | 98,750 | |
| 東鉄工業 | 22.3 | 25 | 83,250 | |
| イチケン | 3.4 | 4.2 | 7,593 | |
| 富士ビー・エス | 5.8 | 8.6 | 5,142 | |
| 浅沼組 | 6.6 | 6.5 | 28,990 | |
| 戸田建設 | 216.1 | 241.6 | 172,502 | |
| 熊谷組 | 26.5 | 27 | 91,665 | |
| 青木あすなろ建設 | 9.1 | — | — | |
| 北野建設 | 3.9 | 3.5 | 9,453 | |
| 植木組 | 2.3 | 2.6 | 6,635 | |
| 矢作建設工業 | 25.3 | 25.7 | 20,714 | |
| ビーエス三菱 | 19.6 | 19.1 | 14,325 | |

| 銘柄 | 期首(前期末) | 当 期 末 | |
|---------------|---------|-------|-----------|
| | 株 数 | 株 数 | 評 価 額 |
| | 千株 | 千株 | 千円 |
| 日本ハウスホールディングス | 35.5 | 39.7 | 18,778 |
| 大東建託 | 66.2 | 69.7 | 940,950 |
| 新日本建設 | 22.1 | 24.7 | 24,033 |
| N I P P O | 49.2 | 48.1 | 113,275 |
| 東亜道路工業 | 3.5 | 3.6 | 12,834 |
| 前田道路 | 58.2 | 61.6 | 162,439 |
| 日本道路 | 5 | 5.6 | 39,200 |
| 東亜建設工業 | 16.2 | 18.1 | 30,245 |
| 日本国土開発 | — | 34 | 22,202 |
| 若築建設 | 9.4 | 10.5 | 18,375 |
| 東洋建設 | 68.1 | 65.2 | 34,164 |
| 五洋建設 | 221 | 230.6 | 158,191 |
| 世紀東急工業 | 27.1 | 27.9 | 25,472 |
| 福田組 | 6 | 6.7 | 34,438 |
| 住友林業 | 131.8 | 147.4 | 238,640 |
| 日本基礎技術 | 19.1 | 19.5 | 8,268 |
| 巴コーポレーション | 23.1 | 25.8 | 10,681 |
| 大和ハウス工業 | 514.9 | 575.6 | 1,962,220 |
| ライト工業 | 35.7 | 33.3 | 54,745 |
| 積水ハウス | 569.4 | 636.5 | 1,532,055 |
| 日特建設 | 15.8 | 15.2 | 13,345 |
| 北陸電気工事 | 9 | 10.1 | 10,796 |
| ユアテック | 29.8 | 33.3 | 23,076 |
| 四電工 | 2.8 | 3.2 | 9,110 |
| 中電工 | 24 | 23.4 | 60,886 |
| 関電工 | 84.6 | 82.8 | 90,086 |
| きんでん | 123.6 | 138.2 | 234,940 |
| 東京エネシス | 19.2 | 19.3 | 17,949 |
| トーエネック | 5.2 | 5.8 | 22,040 |
| 住友電設 | 12.9 | 16.4 | 41,590 |
| 日本電設工業 | 31.7 | 31.9 | 72,955 |
| 協和エクシオ | 72.8 | 88.2 | 254,280 |
| 新日本空調 | 15.6 | 15.4 | 34,573 |
| 九電工 | 36.7 | 40.8 | 145,452 |
| 三機工業 | 42.6 | 41.9 | 63,059 |
| 日揮ホールディングス | 160.2 | 179.1 | 302,679 |
| 中外炉工業 | 5.2 | 6.3 | 11,327 |
| ヤマト | 16.6 | 18.6 | 13,633 |
| 太平電業 | 12.6 | 14.1 | 33,304 |
| 高砂熱学工業 | 46.9 | 50.5 | 96,909 |

| 銘柄 | 期首(前期末) | 当 期 末 | |
|-------------------|---------|-------|---------|
| | 株 数 | 株 数 | 評 価 額 |
| | 千株 | 千株 | 千円 |
| 三晃金属工業 | 2.2 | 2.5 | 6,615 |
| 朝日工業社 | 3.9 | 3.9 | 13,650 |
| 明星工業 | 33.7 | 37.6 | 35,682 |
| 大気社 | 25.3 | 28.3 | 109,662 |
| ダイダン | 12.4 | 13.9 | 36,723 |
| 日比谷総合設備 | 17.8 | 18.7 | 37,007 |
| 東芝プラントシステム | 40.3 | 45 | 119,880 |
| O S J Bホールディングス | 82.1 | 91.7 | 25,217 |
| 千代田化工建設 | 134.1 | — | — |
| レイズネクスト | 33.4 | 31.2 | 43,180 |
| 食料品 (3.9%) | | | |
| 日本製粉 | 55.3 | 54.5 | 94,339 |
| 日清製粉グループ本社 | 188.2 | 210.4 | 417,854 |
| 日東富士製粉 | 1.2 | 1.4 | 9,058 |
| 昭和産業 | 15.3 | 17.1 | 54,121 |
| 鳥越製粉 | 14.8 | 16.5 | 15,444 |
| 中部飼料 | 20.3 | 22.7 | 31,643 |
| フィード・ワン | 111.9 | 125.1 | 21,016 |
| 東洋精糖 | 2.5 | 3.1 | 3,617 |
| 日本甜菜製糖 | 9.5 | 9.7 | 19,642 |
| 三井製糖 | 13.1 | 16.3 | 37,913 |
| 塩水港精糖 | 18 | 20.2 | 4,444 |
| 日新製糖 | 7.9 | 8.8 | 17,600 |
| 森永製菓 | 41.9 | 43.7 | 242,098 |
| 中村屋 | 4.3 | 4.8 | 21,768 |
| 江崎グリコ | 50.1 | 55.2 | 276,552 |
| 名糖産業 | 8 | 9 | 11,871 |
| 井村屋グループ | 7.1 | 7.9 | 16,005 |
| 不二家 | 9.3 | 10.4 | 22,952 |
| 山崎製パン | 136.2 | 139.6 | 277,664 |
| 第一屋製パン | 2.9 | 3.2 | 3,200 |
| モロゾフ | 2.8 | 3.2 | 15,808 |
| 亀田製菓 | 10.3 | 10.6 | 53,000 |
| 寿スピリッツ | 17.6 | 17.9 | 135,503 |
| カルビー | 75.9 | 84.9 | 303,517 |
| 森永乳業 | 33.4 | 34.4 | 156,176 |
| 六甲バター | 12.2 | 12.4 | 22,332 |
| ヤクルト本社 | 123.4 | 128.1 | 808,311 |
| 明治ホールディングス | 118 | 123.1 | 920,788 |
| 雪印メグミルク | 40.1 | 44.8 | 118,227 |

| 銘柄 | 期首(前期末) | 当 期 末 | |
|----------------------|---------|-------|-----------|
| | 株 数 | 株 数 | 評 価 額 |
| | 千株 | 千株 | 千円 |
| ブリマハム | 23.4 | 29.1 | 76,271 |
| 日本ハム | 72 | 71.2 | 333,572 |
| 林兼産業 | 5.5 | 6.2 | 4,612 |
| 丸大食品 | 17.8 | 19.8 | 47,223 |
| S Foods | 15 | 14.9 | 43,925 |
| 伊藤ハム米久ホールディングス | 107.2 | 119.9 | 86,807 |
| サッポロホールディングス | 60.9 | 63.5 | 171,196 |
| アサヒグループホールディングス | 348.8 | 390 | 2,013,570 |
| キリンホールディングス | 753.5 | 789.7 | 1,938,713 |
| 宝ホールディングス | 124.7 | 139.4 | 145,673 |
| オエノンホールディングス | 47.3 | 49.1 | 19,689 |
| 養命酒製造 | 5.1 | 5.7 | 11,274 |
| コカ・コーラ ボトラーズジャパンホールデ | 127.5 | 130.7 | 347,923 |
| サントリー食品インターナショナル | 111.4 | 124.6 | 591,227 |
| ダイドーグループホールディングス | 9.4 | 9.5 | 43,937 |
| 伊藤園 | 55.2 | 56.5 | 312,445 |
| キーコーヒー | 16.4 | 18.3 | 43,773 |
| ユニカフェ | 5 | 4.8 | 4,996 |
| ジャパンフーズ | 2.4 | 2.6 | 3,213 |
| 日清オイリオグループ | 21.4 | 24 | 93,120 |
| 不二製油グループ本社 | 40.6 | 45.4 | 138,697 |
| かどや製油 | 1.8 | 2 | 7,520 |
| J-オイルミルズ | 8.6 | 9.7 | 41,855 |
| キッコーマン | 109.9 | 134 | 731,640 |
| 味の素 | 367.8 | 411.2 | 748,795 |
| キュービー | 92.7 | 103.7 | 252,924 |
| ハウス食品グループ本社 | 63.5 | 69.6 | 268,308 |
| カゴメ | 66.7 | 70.7 | 189,758 |
| 焼津水産化学工業 | 8.1 | 9 | 9,360 |
| アリアケジャパン | 15.2 | 17 | 132,770 |
| ビエトロ | 2.2 | 2.4 | 3,909 |
| エバラ食品工業 | 4 | 4.5 | 9,931 |
| やまみ | — | 0.9 | 1,931 |
| ニチレイ | 86.5 | 88.7 | 224,322 |
| 東洋水産 | 85.7 | 95.8 | 453,134 |
| イートアンド | 5.8 | 6.4 | 11,417 |
| 大冷 | 1.9 | 2.4 | 4,663 |
| ヨシムラ・フード・ホールディングス | 4.5 | 10.2 | 11,689 |
| 日清食品ホールディングス | 70.8 | 79.1 | 647,038 |
| 永谷園ホールディングス | 8.9 | 9.1 | 19,929 |

| 銘柄 | 期首(前期末) | 当 期 末 | |
|--------------------|---------|---------|-----------|
| | 株 数 | 株 数 | 評 価 額 |
| | 千株 | 千株 | 千円 |
| 一正蒲鉾 | 6.5 | 7.2 | 7,603 |
| フジッコ | 18 | 20.2 | 40,602 |
| ロック・フィールド | 17.9 | 20.1 | 31,335 |
| 日本たばこ産業 | 961.7 | 1,075.2 | 2,688,537 |
| ケンコーマヨネーズ | 9.3 | 10.4 | 27,050 |
| わらべや日洋ホールディングス | 10.9 | 12.2 | 21,618 |
| なとり | 9.3 | 10.4 | 17,357 |
| イフジ産業 | 2.9 | 3.2 | 2,464 |
| ビックスコーポレーション | 4 | 4.1 | 11,275 |
| 北の達人コーポレーション | 65.4 | 65 | 46,020 |
| ユーグレナ | 68.9 | 79.4 | 64,790 |
| ミヨシ油脂 | 6.4 | 7.1 | 9,187 |
| 理研ビタミン | 7.9 | 8.8 | 35,332 |
| 繊維製品 (0.6%) | | | |
| 片倉工業 | 20 | 26.4 | 35,323 |
| グンゼ | 11.9 | 13.3 | 69,426 |
| 東洋紡 | 68.8 | 71.8 | 115,957 |
| ユニチカ | 47.6 | 53.2 | 20,801 |
| 富士紡ホールディングス | 8.5 | 8.8 | 30,712 |
| 倉敷紡績 | 15.5 | 18.7 | 48,077 |
| シキボウ | 8.5 | 9.5 | 9,215 |
| 日本毛織 | 53.5 | 59.8 | 66,557 |
| ダイトボウ | 26.3 | 29.4 | 2,469 |
| トーア紡コーポレーション | 6.9 | 7.2 | 4,183 |
| ダイドリーミテッド | 19.4 | 23.9 | 6,692 |
| 帝国繊維 | 18.2 | 20.4 | 41,738 |
| 帝人 | 132.6 | 148.2 | 307,959 |
| 東レ | 1,260.9 | 1,315.6 | 967,623 |
| サカイオーベックス | 4 | 4.8 | 9,048 |
| 住江織物 | 4.4 | 5.3 | 15,211 |
| 日本フェルト | 9.2 | 10.3 | 5,129 |
| イチカワ | 2.3 | 2.6 | 3,863 |
| 日東製網 | 1.9 | 2.1 | 3,412 |
| アツギ | 13.4 | 15 | 12,450 |
| ダイニック | 6.6 | 6.9 | 5,250 |
| セーレン | 40 | 44.7 | 70,223 |
| ソトー | 6.5 | 7.2 | 6,969 |
| 東海染工 | 2.2 | 2.5 | 2,817 |
| 小松マテーレ | 26.7 | 29.8 | 24,316 |
| ワコールホールディングス | 47.3 | 47.4 | 141,394 |

| 銘柄 | 期首(前期末) | 当 期 末 | |
|---------------------|---------|---------|-----------|
| | 株 数 | 株 数 | 評 価 額 |
| | 千株 | 千株 | 千円 |
| ホギメディカル | 20.2 | 20.7 | 74,934 |
| レナウン | 47 | 46.7 | 5,370 |
| クラウディアホールディングス | 4 | 4.5 | 2,164 |
| T S Iホールディングス | 60 | 60.9 | 33,616 |
| マツオカコーポレーション | 5.1 | 5.2 | 11,502 |
| ワールド | 16.8 | 25.8 | 73,968 |
| 三陽商会 | 9.8 | 9.5 | 13,281 |
| ナイガイ | 5.9 | 6.6 | 2,996 |
| オンワードホールディングス | 97.6 | 109.2 | 69,888 |
| ルックホールディングス | 5.9 | 6.2 | 7,700 |
| ゴールドウイン | 14.7 | 32.9 | 253,659 |
| デサント | 39.6 | 35.4 | 70,092 |
| キング | 8.6 | 8.6 | 4,480 |
| ヤマトインターナショナル | 10.7 | 11 | 4,367 |
| パルプ・紙 (0.2%) | | | |
| 特種東海製紙 | 10.3 | 11.5 | 46,402 |
| 王子ホールディングス | 731.7 | 759.6 | 469,432 |
| 日本製紙 | 77.9 | 80.4 | 153,162 |
| 三菱製紙 | 26.5 | 20.6 | 10,423 |
| 北越コーポレーション | 107.8 | 120.5 | 68,805 |
| 中越パルプ工業 | 6.9 | 7.7 | 12,735 |
| 巴川製紙所 | 5.4 | 5.4 | 4,924 |
| 大玉製紙 | 79.2 | 79.7 | 119,789 |
| 阿波製紙 | 4.2 | 4.7 | 3,290 |
| レンゴー | 167.6 | 171.7 | 141,137 |
| トーモク | 10 | 11.1 | 19,780 |
| ザ・バック | 12.3 | 13.8 | 54,510 |
| 化学 (7.1%) | | | |
| クラレ | 274.2 | 286.2 | 386,370 |
| 旭化成 | 1,156.3 | 1,204.4 | 1,470,572 |
| 共和レザー | 10.1 | 9.9 | 8,306 |
| 昭和電工 | 108 | 129.4 | 382,118 |
| 住友化学 | 1,279.4 | 1,335 | 666,165 |
| 住友精化 | 7.9 | 8 | 27,840 |
| 日産化学 | 99.8 | 101.6 | 461,772 |
| ラサ工業 | 5.7 | 6.4 | 9,542 |
| クレハ | 15 | 15.6 | 102,960 |
| 多木化学 | 2.4 | 5.3 | 23,320 |
| テイカ | 13.2 | 13.3 | 25,935 |
| 石原産業 | 31.2 | 32.6 | 37,001 |

| 銘柄 | 期首(前期末) | 当 期 末 | |
|----------------|---------|---------|-----------|
| | 株 数 | 株 数 | 評 価 額 |
| | 千株 | 千株 | 千円 |
| 片倉コープアグリ | 4.7 | 4.7 | 5,583 |
| 日東エフシー | 10.2 | — | — |
| 日本曹達 | 25.7 | 26.9 | 79,381 |
| 東ソー | 251.2 | 280.9 | 471,631 |
| トクヤマ | 46.8 | 52.4 | 157,986 |
| セントラル硝子 | 35.4 | 37.1 | 99,316 |
| 東亜合成 | 102 | 114 | 145,122 |
| 大阪ソーダ | 17.4 | 18.5 | 59,107 |
| 関東電化工業 | 38.5 | 43.1 | 44,134 |
| デンカ | 63.9 | 66.3 | 214,480 |
| 信越化学工業 | 286.4 | 312 | 3,669,120 |
| 日本カーバイド工業 | 5.5 | 6.1 | 8,997 |
| 堺化学工業 | 10.8 | 11.8 | 29,724 |
| 第一稀元素化学工業 | 13.2 | 19.7 | 17,395 |
| エア・ウォーター | 133.1 | 153.9 | 246,240 |
| 大陽日酸 | 133.9 | 174.6 | 429,516 |
| 日本化学工業 | 5.5 | 5.7 | 17,584 |
| 東邦アセチレン | 2.4 | 2.7 | 3,634 |
| 日本パーカライジニング | 88.8 | 91.7 | 107,655 |
| 高圧ガス工業 | 25.8 | 28.8 | 23,068 |
| チタン工業 | 2 | 2.3 | 6,014 |
| 四国化成工業 | 27.3 | 28 | 35,504 |
| 戸田工業 | 3.5 | 4.2 | 9,210 |
| ステラ ケミファ | 9.5 | 9.9 | 31,135 |
| 保土谷化学工業 | 5.6 | 6.8 | 26,554 |
| 日本触媒 | 27.3 | 28.2 | 185,274 |
| 大日精化工業 | 13.4 | 16.1 | 50,876 |
| カネカ | 43.3 | 47 | 165,675 |
| 三菱瓦斯化学 | 167.2 | 171.5 | 287,948 |
| 三井化学 | 147.5 | 165 | 432,135 |
| J S R | 163.1 | 169.3 | 322,516 |
| 東京応化工業 | 27.9 | 31.2 | 124,488 |
| 大阪有機化学工業 | 15 | 16.8 | 22,881 |
| 三菱ケミカルホールディングス | 1,086.5 | 1,214.7 | 995,082 |
| KHネオケム | 24.7 | 32 | 77,504 |
| ダイセル | 252.4 | 248.6 | 267,245 |
| 住友ベークライト | 28.1 | 28.6 | 121,550 |
| 積水化学工業 | 355.2 | 390.7 | 744,283 |
| 日本ゼオン | 146.6 | 163.9 | 229,951 |
| アイカ工業 | 48.8 | 54.5 | 193,202 |

| 銘柄 | 期首(前期末) | 当 期 末 | |
|----------------|---------|-------|-----------|
| | 株 数 | 株 数 | 評 価 額 |
| | 千株 | 千株 | 千円 |
| 宇部興産 | 82.1 | 91.8 | 216,464 |
| 積水樹脂 | 26.8 | 32.7 | 74,392 |
| タキロンシーアイ | 35.2 | 39.3 | 26,409 |
| 旭有機材 | 11.2 | 10.3 | 17,870 |
| 日立化成 | 75.1 | 84 | 342,720 |
| ニチバン | 8.5 | 9.6 | 19,008 |
| リケンテクノス | 44.3 | 45.7 | 23,809 |
| 大倉工業 | 8.3 | 8.6 | 16,735 |
| 積水化成成品工業 | 24.2 | 24.4 | 19,471 |
| 群衆化学工業 | 4.2 | 4.1 | 10,799 |
| タイガースポリマー | 8.5 | 9.6 | 5,952 |
| ミライアル | 4.7 | 6.4 | 8,665 |
| ダイキアクシス | 5.8 | 6.4 | 6,489 |
| ダイキョーニシカワ | 34.3 | 38.3 | 34,010 |
| 竹本容器 | 2.9 | 6.5 | 6,890 |
| 森六ホールディングス | 8.7 | 9.8 | 23,128 |
| 日本化薬 | 103.4 | 112.5 | 154,125 |
| カーリットホールディングス | 17.3 | 19.4 | 12,707 |
| 日本精化 | 13.1 | 14.6 | 17,768 |
| 扶桑化学工業 | 16.5 | 18.4 | 55,752 |
| トリケミカル研究所 | 3.6 | 4 | 30,120 |
| ADEKA | 80.1 | 83.6 | 138,274 |
| 日油 | 62.6 | 68.4 | 249,660 |
| 新日本理化 | 29.4 | 30.1 | 6,381 |
| ハリマ化成グループ | 13.4 | 15 | 18,255 |
| 花王 | 402.9 | 444.2 | 3,862,763 |
| 第一工業製薬 | 6.1 | 6.8 | 26,928 |
| 石原ケミカル | 4.1 | 4.9 | 9,378 |
| 日華化学 | 5.5 | 6.1 | 5,587 |
| ニイタカ | 2.5 | 2.8 | 4,743 |
| 三洋化成工業 | 10.9 | 10.8 | 57,240 |
| 有機合成薬品工業 | 12.5 | 13.9 | 4,170 |
| 大日本塗料 | 18.4 | 20.5 | 23,739 |
| 日本ペイントホールディングス | 134.1 | 149.9 | 863,424 |
| 関西ペイント | 182.6 | 204.1 | 569,234 |
| 神東塗料 | 12.8 | 14.3 | 3,131 |
| 中国塗料 | 53.4 | 51.7 | 53,871 |
| 日本特殊塗料 | 12.2 | 13.6 | 19,461 |
| 藤倉化成 | 21.9 | 24.5 | 13,793 |
| 太陽ホールディングス | 13.4 | 13.3 | 55,660 |

| 銘柄 | 期首(前期末) | 当 期 末 | |
|------------------|---------|-------|-----------|
| | 株 数 | 株 数 | 評 価 額 |
| | 千株 | 千株 | 千円 |
| D I C | 73.5 | 76.7 | 228,412 |
| サカタインクス | 35.5 | 39.7 | 49,069 |
| 東洋インキSCホールディングス | 34.4 | 38.4 | 102,528 |
| T&K TOKA | 12.6 | 14.1 | 13,916 |
| 富士フィルムホールディングス | 344.7 | 355.7 | 1,848,572 |
| 資生堂 | 329.7 | 368.6 | 2,799,148 |
| ライオン | 231.2 | 241.2 | 516,891 |
| 高砂香料工業 | 11.4 | 11.6 | 29,928 |
| マングラム | 37.3 | 41.7 | 122,222 |
| ミルボン | 20.5 | 24.8 | 153,264 |
| ファンケル | 73.9 | 75.1 | 212,608 |
| コーセー | 28.1 | 34.9 | 596,092 |
| コタ | 7.9 | 9.7 | 13,696 |
| シーズ・ホールディングス | 20 | — | — |
| シーボン | 2 | 2.4 | 6,012 |
| ポーラ・オルビスホールディングス | 70.8 | 79.2 | 213,681 |
| ノエビアホールディングス | 10.6 | 17.7 | 109,740 |
| アジュバンコスメジャパン | 3.7 | 4.1 | 3,899 |
| エステー | 11.9 | 11.9 | 20,503 |
| アグロ カネショウ | 6.7 | 5.8 | 8,381 |
| コニシ | 29.4 | 30.5 | 45,414 |
| 長谷川香料 | 19.8 | 24.6 | 48,585 |
| 星光PMC | 11.1 | 10.6 | 11,214 |
| 小林製薬 | 46.5 | 52 | 469,040 |
| 荒川化学工業 | 14.9 | 16.7 | 26,185 |
| メック | 11.4 | 12.7 | 19,710 |
| 日本高純度化学 | 4.6 | 5.1 | 13,377 |
| タカラバイオ | 43.4 | 48.6 | 104,101 |
| J C U | 21.5 | 22.5 | 67,050 |
| 新田ゼラチン | 10.4 | 11.6 | 8,038 |
| OATアグリオ | 2.3 | 3.2 | 5,120 |
| デクセリアルズ | 42.7 | 47.8 | 52,388 |
| アース製薬 | 12.5 | 14 | 79,940 |
| 北興化学工業 | 17 | 19 | 10,982 |
| 大成ラミック | 5.4 | 6.1 | 17,293 |
| クミアイ化学工業 | 68.6 | 76.7 | 78,310 |
| 日本農薬 | 39.7 | 33 | 19,734 |
| アキレス | 12.1 | 12.8 | 23,590 |
| 有沢製作所 | 26.1 | 29.3 | 29,065 |
| 日東電工 | 125.3 | 128 | 794,880 |

| 銘柄 | 期首(前期末) | 当 期 末 | |
|-------------------|---------|---------|-----------|
| | 株 数 | 株 数 | 評 価 額 |
| | 千株 | 千株 | 千円 |
| レック | 17.7 | 19.8 | 25,819 |
| 三光合成 | 12.7 | 21.2 | 9,200 |
| きもと | 28.2 | 31.5 | 5,764 |
| 藤森工業 | 14.9 | 16.6 | 58,432 |
| 前澤化成工業 | 11.3 | 11.8 | 14,148 |
| 未来工業 | — | 10 | 22,220 |
| ウェーブロックホールディングス | 3.4 | 6.4 | 5,075 |
| J S P | 9.7 | 10.9 | 20,546 |
| エフピコ | 13.7 | 20.4 | 135,252 |
| 天馬 | 11.5 | 12.4 | 24,998 |
| 信越ポリマー | 29.8 | 33.3 | 33,832 |
| 東リ | 41.3 | 46.2 | 14,737 |
| ニフコ | 66.5 | 68.1 | 210,429 |
| バルカー | 13.5 | 15.1 | 39,169 |
| ユニ・チャーム | 351.9 | 357.6 | 1,231,932 |
| ショーエイコーポレーション | — | 2.1 | 1,545 |
| 医薬品 (6.0%) | | | |
| 協和キリン | 207.9 | 186.6 | 446,720 |
| 武田薬品工業 | 655.1 | 1,543.6 | 6,768,686 |
| アステラス製薬 | 1,530.1 | 1,632 | 3,068,976 |
| 大日本住友製薬 | 123 | 137.5 | 300,437 |
| 塩野義製薬 | 217.1 | 237.2 | 1,506,694 |
| 田辺三菱製薬 | 173.6 | 226.4 | 453,252 |
| わかもと製薬 | 19.7 | 22.1 | 5,856 |
| あすか製薬 | 20.5 | 21.1 | 27,408 |
| 日本新薬 | 43.4 | 48.6 | 466,560 |
| ピオフェルミン製薬 | 2.8 | 3.2 | 7,680 |
| 中外製薬 | 173 | 193.4 | 1,904,023 |
| 科研製薬 | 29.9 | 31.8 | 189,846 |
| エーザイ | 198.6 | 222.1 | 1,831,880 |
| ロート製薬 | 85.1 | 95.2 | 330,344 |
| 小野薬品工業 | 391.9 | 426.1 | 1,039,470 |
| 久光製薬 | 49 | 54.8 | 292,632 |
| 持田製薬 | 12.6 | 25.7 | 115,007 |
| 参天製薬 | 314.6 | 345.5 | 707,929 |
| 扶桑薬品工業 | 5.8 | 6.5 | 13,143 |
| 日本ケミファ | 2.2 | 2.5 | 7,335 |
| ツムラ | 51.4 | 57.5 | 183,425 |
| 日医工 | 41.3 | 52.5 | 72,240 |
| キッセイ薬品工業 | 29.4 | 32.8 | 98,728 |

| 銘柄 | 期首(前期末) | 当 期 末 | |
|-----------------------|---------|---------|-----------|
| | 株 数 | 株 数 | 評 価 額 |
| | 千株 | 千株 | 千円 |
| 生化学工業 | 32.2 | 36 | 45,432 |
| 栄研化学 | 29.2 | 32.6 | 66,471 |
| 日水製薬 | 7 | 7.8 | 10,280 |
| 鳥居薬品 | 8.9 | 11.6 | 33,477 |
| J C R ファーマ | 11.7 | 13.1 | 121,830 |
| 東和薬品 | 8 | 23.7 | 68,208 |
| 富士製薬工業 | 11.3 | 12.6 | 17,677 |
| 沢井製薬 | 34.1 | 38.1 | 255,651 |
| ゼリア新薬工業 | 32.8 | 33.7 | 72,623 |
| 第一三共 | 474.9 | 530.9 | 3,758,241 |
| キョーリン製薬ホールディングス | 42.5 | 40.9 | 77,096 |
| 大幸薬品 | 7.4 | 7.5 | 23,437 |
| ダイト | 9.7 | 10.9 | 35,752 |
| 大塚ホールディングス | 316.1 | 353.4 | 1,721,058 |
| 大正製薬ホールディングス | 37.2 | 39.2 | 321,048 |
| ペプチドリーム | 76.4 | 93.8 | 478,380 |
| 石油・石炭製品 (0.5%) | | | |
| 日本コークス工業 | 140.2 | 156.7 | 12,379 |
| 昭和シェル石油 | 155.3 | — | — |
| ニチレキ | 21.2 | 21.9 | 28,557 |
| ユシロ化学工業 | 8.6 | 10.4 | 14,372 |
| ビービー・カストロール | 5.9 | 6.6 | 10,672 |
| 富士石油 | 40.3 | 49.5 | 11,880 |
| MORESCO | 6 | 6.7 | 9,286 |
| 出光興産 | 128.6 | 208.7 | 607,943 |
| J X T G ホールディングス | 2,825 | 2,877.4 | 1,404,746 |
| コスモエネルギーホールディングス | 48 | 53.7 | 130,598 |
| ゴム製品 (0.8%) | | | |
| 横浜ゴム | 96.1 | 107.4 | 242,938 |
| TOYO TIRE | 85.2 | 106.5 | 170,187 |
| ブリヂストン | 510.1 | 570.2 | 2,472,957 |
| 住友ゴム工業 | 149.1 | 166.7 | 234,046 |
| 藤倉コンポジット | 14.5 | 16.2 | 8,035 |
| オカモト | 11.6 | 11.3 | 46,499 |
| フコク | 7.3 | 8.1 | 5,751 |
| ニッタ | 18.7 | 20.9 | 66,880 |
| 住友理工 | 32.2 | 36 | 37,800 |
| 三ツ星ベルト | 21.8 | 24.4 | 52,533 |
| バンドー化学 | 31.6 | 32.6 | 30,155 |

| 銘柄 | 期首(前期末) | 当 期 末 | |
|------------------------|---------|-------|-----------|
| | 株 数 | 株 数 | 評 価 額 |
| | 千株 | 千株 | 千円 |
| ガラス・土石製品 (0.9%) | | | |
| 日東紡績 | 24.7 | 27.6 | 112,746 |
| AGC | 167.3 | 183.4 | 730,849 |
| 日本板硝子 | 79.3 | 88.7 | 56,945 |
| 石塚硝子 | 2.4 | 3.4 | 7,942 |
| 日本山村硝子 | 6.9 | 7.7 | 9,817 |
| 日本電気硝子 | 71.8 | 74.5 | 173,808 |
| オハラ | 6.6 | 7.3 | 10,906 |
| 住友大阪セメント | 33.5 | 35.1 | 171,112 |
| 太平洋セメント | 104.8 | 117.2 | 411,958 |
| 日本ヒューム | 16.6 | 18.6 | 15,791 |
| 日本コンクリート工業 | 35.7 | 39.9 | 11,810 |
| 三谷セキサン | 7.7 | 8.6 | 30,487 |
| アジアバイルホールディングス | 23.5 | 26.3 | 15,701 |
| 東海カーボン | 150.7 | 194.4 | 216,756 |
| 日本カーボン | 7.9 | 9.5 | 41,467 |
| 東洋炭素 | 9.7 | 10.9 | 25,451 |
| ノリタケカンパニーリミテド | 9.9 | 10.3 | 48,719 |
| TOTO | 127.7 | 132.5 | 636,662 |
| 日本碍子 | 202.5 | 226.4 | 427,896 |
| 日本特殊陶業 | 139.9 | 144.4 | 317,680 |
| ダントーホールディングス | 13.9 | 13.8 | 1,587 |
| MARUWA | 5.7 | 7.1 | 57,155 |
| 品川リフラクトリーズ | 4.4 | 4.9 | 16,978 |
| 黒崎播磨 | 3.3 | 3.7 | 24,087 |
| ヨータイ | 14.5 | 14.7 | 10,731 |
| イソライト工業 | 8.5 | 9.5 | 6,745 |
| 東京窯業 | 21.1 | 23.6 | 8,189 |
| ニッカトー | 7.5 | 8.4 | 6,930 |
| フジミインコーポレーテッド | 14.8 | 16.5 | 47,619 |
| クニミネ工業 | 5.6 | 7.5 | 8,760 |
| エーアンドエーマテリアル | 3.2 | 3.1 | 4,315 |
| ニチアス | 45.4 | 50.8 | 134,366 |
| ニチハ | 23.1 | 25.8 | 71,053 |
| 鉄鋼 (0.8%) | | | |
| 日本製鉄 | 734.4 | 821.1 | 1,403,670 |
| 神戸製鋼所 | 300.4 | 335.8 | 204,166 |
| 中山製鋼所 | 22.7 | 25.4 | 13,512 |
| 合同製鐵 | 8 | 9.9 | 27,660 |
| ジェイ エフ イー ホールディングス | 443.2 | 495.5 | 724,421 |

| 銘柄 | 期首(前期末) | 当 期 末 | |
|--------------------|---------|-------|---------|
| | 株 数 | 株 数 | 評 価 額 |
| | 千株 | 千株 | 千円 |
| 日新製鋼 | 39.6 | — | — |
| 東京製鐵 | 87.9 | 89.3 | 72,422 |
| 共英製鋼 | 18.5 | 20.7 | 45,291 |
| 大和工業 | 34.9 | 39 | 110,019 |
| 東京鐵鋼 | 6.8 | 7.6 | 11,688 |
| 大阪製鐵 | 10.9 | 9.7 | 14,511 |
| 淀川製鋼所 | 22.2 | 24.8 | 51,088 |
| 丸一鋼管 | 58.1 | 59.6 | 187,144 |
| モリ工業 | 4.9 | 5.5 | 13,535 |
| 大同特殊鋼 | 26.9 | 30 | 146,700 |
| 日本高周波鋼業 | 6.1 | 6.8 | 3,032 |
| 日本冶金工業 | 135.7 | 15.2 | 35,127 |
| 山陽特殊製鋼 | 20.7 | 13.2 | 20,473 |
| 愛知製鋼 | 9.2 | 10.3 | 37,904 |
| 日立金属 | 176.8 | 197.6 | 303,316 |
| 日本金属 | 3.8 | 4.2 | 4,048 |
| 大平洋金属 | 11.1 | 12.4 | 29,859 |
| 新日本電工 | 98.3 | 118.2 | 21,394 |
| 栗本鐵工所 | 8.3 | 9.3 | 18,851 |
| 虹技 | 2.4 | 2.7 | 4,052 |
| 日本鑄鉄管 | 1.7 | 1.9 | 2,610 |
| 三菱製鋼 | 12.1 | 13.6 | 15,082 |
| 日亜鋼業 | 24 | 26.8 | 9,540 |
| 日本精練 | 2.3 | 3 | 9,255 |
| エンビプロ・ホールディングス | 3.5 | 6.9 | 5,326 |
| シンニタン | 25.5 | 28.5 | 12,597 |
| 新家工業 | 3.7 | 4.2 | 6,098 |
| 非鉄金属 (0.8%) | | | |
| 大紀アルミニウム工業所 | 27 | 30.2 | 24,069 |
| 日本軽金属ホールディングス | 447.2 | 464.2 | 106,766 |
| 三井金属鉱業 | 44.3 | 49.5 | 136,372 |
| 東邦亜鉛 | 9.1 | 9.4 | 20,294 |
| 三菱マテリアル | 108.4 | 121.2 | 360,206 |
| 住友金属鉱山 | 224.8 | 234.5 | 780,650 |
| DOWAホールディングス | 38.3 | 46.4 | 189,776 |
| 古河機械金属 | 27.1 | 32.6 | 49,845 |
| 大阪チタニウムテクノロジーズ | 19 | 19.1 | 29,929 |
| 東邦チタニウム | 29.4 | 32.8 | 32,242 |
| UACJ | 24.9 | 27.8 | 70,528 |
| CKサンエツ | 3.1 | 3.8 | 11,742 |

| 銘柄 | 期首(前期末) | 当 期 末 | |
|--------------------|---------|-------|-----------|
| | 株 数 | 株 数 | 評 価 額 |
| | 千株 | 千株 | 千円 |
| 古河電気工業 | 47.3 | 57 | 172,995 |
| 住友電気工業 | 613.6 | 686 | 1,136,702 |
| フジクラ | 198.2 | 221.5 | 104,991 |
| 昭和電線ホールディングス | 19.1 | 21.3 | 22,471 |
| 東京特殊電線 | 2.1 | 2.7 | 6,045 |
| タツタ電線 | 32.5 | 36.4 | 22,058 |
| カナレ電気 | 2.7 | 3 | 5,580 |
| 平河ヒューテック | 6.8 | 6.9 | 9,687 |
| リョービ | 20.2 | 22.6 | 48,974 |
| アーレスティ | 20.2 | 24 | 13,224 |
| アサヒホールディングス | 30.8 | 32.1 | 86,349 |
| 金属製品 (0.6%) | | | |
| 稲葉製作所 | 9.2 | 10.3 | 15,027 |
| 宮地エンジニアリンググループ | 5 | 5.6 | 12,392 |
| トーカロ | 42.3 | 51 | 56,304 |
| アルファC○ | 5.8 | 6.5 | 8,541 |
| SUMCO | 181.3 | 219.6 | 377,931 |
| 川田テクノロジーズ | 3.6 | 3.7 | 25,752 |
| RS Technologies | 3.3 | 5.2 | 18,850 |
| 信和 | — | 7.9 | 8,713 |
| 東洋製織グループホールディングス | 104.5 | 116.8 | 226,008 |
| ホッカンホールディングス | 8.3 | 10.1 | 19,533 |
| コロナ | 9.1 | 10.1 | 11,655 |
| 横河ブリッジホールディングス | 30.5 | 34.1 | 68,131 |
| 駒井ハルテック | 3.1 | 3.4 | 5,946 |
| 高田機工 | 1.5 | 1.7 | 4,454 |
| 三和ホールディングス | 169.5 | 176 | 217,184 |
| 文化シャッター | 48.4 | 54.1 | 53,504 |
| 三協立山 | 22.8 | 25.4 | 31,292 |
| アルインコ | 13 | 13.3 | 16,930 |
| 東洋シャッター | 3.9 | 4.4 | 3,273 |
| LIXILグループ | 242.1 | 270.7 | 534,361 |
| 日本フィルコン | 12.6 | 14 | 7,210 |
| ノーリツ | 36.6 | 38 | 57,456 |
| 長府製作所 | 16.7 | 18.7 | 45,684 |
| リンナイ | 29.3 | 35.7 | 299,166 |
| ダイニチ工業 | 8.8 | 9.9 | 6,741 |
| 日東精工 | 22.7 | 25.3 | 16,571 |
| 三洋工業 | 2.2 | 2.4 | 4,869 |
| 岡部 | 33.3 | 37.2 | 35,414 |

| 銘柄 | 期首(前期末) | 当 期 末 | |
|------------------|---------|-------|---------|
| | 株 数 | 株 数 | 評 価 額 |
| | 千株 | 千株 | 千円 |
| ジーテクト | 18.1 | 22.8 | 40,082 |
| 中国工業 | 2.5 | — | — |
| 東プレ | 30.6 | 34.2 | 60,021 |
| 高周波熱練 | 31.6 | 35.3 | 30,922 |
| 東京製綱 | 10.1 | 13.1 | 16,401 |
| サンコール | 9.2 | 10.3 | 5,253 |
| モリテック スチール | 12.8 | 14.3 | 6,334 |
| バイオラックス | 26.3 | 27.1 | 60,080 |
| エイチワン | 16.1 | 18 | 15,138 |
| 日本発條 | 163.5 | 196.8 | 197,587 |
| 中央発條 | 2 | 2.2 | 6,688 |
| アドパネクス | 2.1 | 2.6 | 4,131 |
| 立川ブラインド工業 | 7.2 | 8.1 | 11,518 |
| 三益半導体工業 | 12.8 | 16.4 | 33,308 |
| 機械 (5.1%) | | | |
| 日本ドライケミカル | 4.4 | 4.6 | 7,511 |
| 日本製鋼所 | 49.8 | 55.7 | 122,540 |
| 三浦工業 | 71 | 79.4 | 290,604 |
| タクマ | 59.9 | 62.2 | 80,984 |
| ツガミ | 36.8 | 38 | 42,218 |
| オークマ | 20.9 | 21.4 | 129,470 |
| 東芝機械 | 18.5 | 20.7 | 59,429 |
| アマダホールディングス | 253.3 | 233.2 | 290,567 |
| アイダエンジニアリング | 45.5 | 49.5 | 51,381 |
| 滝澤鉄工所 | 5.1 | 5.7 | 7,848 |
| F U J I | 49.1 | 78.9 | 155,117 |
| 牧野フライス製作所 | 19.2 | 21.5 | 116,315 |
| オーエスジー | 80.8 | 84.8 | 187,323 |
| ダイジェット工業 | 1.9 | 2.1 | 3,110 |
| 旭ダイヤモンド工業 | 43 | 48.1 | 32,227 |
| DMG森精機 | 103.8 | 116.1 | 197,370 |
| ソディック | 35.8 | 43.1 | 44,349 |
| ディスコ | 22.2 | 24.8 | 586,520 |
| 日東工器 | 9 | 10 | 22,610 |
| 日進工具 | 4.8 | 5.4 | 12,506 |
| パンチ工業 | 11.4 | 16.6 | 9,146 |
| 富士ダイス | 7.2 | 8.1 | 5,402 |
| 豊和工業 | 9.1 | 10.1 | 8,059 |
| OKK | 6.7 | 7.5 | 5,070 |
| 東洋機械金属 | 11.7 | 13.1 | 7,558 |

| 銘柄 | 期首(前期末) | 当 期 末 | |
|----------------------|---------|-------|-----------|
| | 株 数 | 株 数 | 評 価 額 |
| | 千株 | 千株 | 千円 |
| 津田駒工業 | 3.5 | 3.5 | 4,613 |
| エンシュウ | 4.3 | 4.4 | 6,001 |
| 島精機製作所 | 22.6 | 29.5 | 81,125 |
| オプトラン | 16 | 20.4 | 59,404 |
| NCホールディングス | 5.3 | 5.5 | 3,459 |
| イワキポンプ | — | 8.7 | 10,492 |
| フリーー | 13.1 | 17.9 | 18,633 |
| ヤマシンフィルタ | 28.5 | 39.9 | 34,274 |
| 日阪製作所 | 20.2 | 22.6 | 22,374 |
| やまびこ | 31.8 | 35.6 | 41,474 |
| 平田機工 | 7.8 | 8.7 | 68,730 |
| ベガサスミシン製造 | 15.4 | 18.6 | 9,560 |
| マルマエ | — | 7.5 | 7,410 |
| タツモ | 5.1 | 8.6 | 10,337 |
| ナブテスコ | 90.3 | 108.1 | 359,432 |
| 三井海洋開発 | 17.4 | 19.5 | 49,998 |
| レオン自動車 | 16.1 | 18 | 29,502 |
| SMC | 48.6 | 58.2 | 2,910,000 |
| ヤマハモーターロボティクスホールディング | 12.4 | 16 | 8,736 |
| ホソカワミクロン | 5.8 | 6.5 | 30,322 |
| ユニオンツール | 7.1 | 6.8 | 21,896 |
| オイレス工業 | 23 | 23.7 | 40,076 |
| 日精エー・エス・ビー機械 | 4.7 | 6.2 | 29,326 |
| サトーホールディングス | 19.8 | 26.1 | 88,479 |
| 技研製作所 | 11.3 | 16.1 | 77,280 |
| 日本エアータック | 5.2 | 5.8 | 4,100 |
| カワタ | 3.3 | 5.4 | 6,463 |
| 日精樹脂工業 | 13.8 | 15.4 | 15,892 |
| オカダアイオン | 5.6 | 5.8 | 7,250 |
| ワイエイシイホールディングス | 6.5 | 7.9 | 5,680 |
| 小松製作所 | 751.4 | 840.3 | 2,249,483 |
| 住友重機械工業 | 95 | 106.2 | 332,406 |
| 日立建機 | 66.5 | 74.3 | 224,386 |
| 日工 | 4.5 | 25.3 | 20,467 |
| 巴工業 | 7.1 | 7.9 | 18,233 |
| 井関農機 | 16.6 | 18.5 | 31,265 |
| TOWA | 14.2 | 18.7 | 20,981 |
| 丸山製作所 | 3.6 | 4.1 | 5,182 |
| 北川鉄工所 | 7.5 | 8.3 | 19,222 |
| ローツェ | 7.3 | 8.1 | 31,914 |

| 銘柄 | 期首(前期末) | 当 期 末 | |
|-----------------|---------|-------|-----------|
| | 株 数 | 株 数 | 評 価 額 |
| | 千株 | 千株 | 千円 |
| タカキタ | 5.8 | 6.5 | 3,555 |
| クボタ | 890.1 | 984.3 | 1,686,105 |
| 荏原実業 | 4.8 | 4.6 | 10,423 |
| 三菱化工機 | 5.7 | 6.4 | 11,923 |
| 月島機械 | 32.9 | 34.2 | 57,456 |
| 帝国電機製作所 | 11.6 | 15.3 | 21,282 |
| 東京機械製作所 | 6.5 | 7.5 | 2,805 |
| 新東工業 | 39.4 | 44 | 45,232 |
| 澁谷工業 | 14.5 | 16.2 | 51,759 |
| アイチ コーポレーション | 28.7 | 32 | 24,000 |
| 小森コーポレーション | 44.9 | 47 | 54,661 |
| 鶴見製作所 | 12.9 | 14.4 | 29,275 |
| 住友精密工業 | 2.7 | 2.8 | 9,590 |
| 日本ギア工業 | — | 5.6 | 2,296 |
| 酒井重工業 | 3.1 | 3.5 | 10,465 |
| 荏原製作所 | 73.5 | 76.7 | 262,697 |
| 石井鐵工所 | 2.5 | 2.4 | 6,076 |
| 西島製作所 | 16.9 | 18.7 | 17,690 |
| 北越工業 | 17.1 | 19.1 | 24,409 |
| ダイキン工業 | 226.5 | 236.4 | 3,706,752 |
| オルガノ | 6 | 6.7 | 43,751 |
| トーヨーカネツ | 6.2 | 8.1 | 18,492 |
| 栗田工業 | 89.8 | 100.4 | 312,244 |
| 椿本チエイン | 21.7 | 26.5 | 102,422 |
| 大同工業 | 7.9 | 8.8 | 7,339 |
| 木村化工機 | 13.8 | 15.4 | 11,134 |
| アネスト岩田 | 25.8 | 28.9 | 29,738 |
| ダイフク | 91.3 | 94.8 | 625,680 |
| サムコ | 4.6 | 5.1 | 6,094 |
| 加藤製作所 | 8.5 | 10.1 | 18,594 |
| 油研工業 | 2.8 | 3.1 | 5,313 |
| タダノ | 80.1 | 89.5 | 94,601 |
| フジテック | 60.3 | 67.4 | 121,859 |
| CKD | 46.2 | 51.6 | 95,047 |
| キトー | 12.5 | 14 | 23,898 |
| 平和 | 46.3 | 51.7 | 116,945 |
| 理想科学工業 | 14.7 | 16.4 | 31,438 |
| SANKYO | 41.5 | 41.3 | 152,190 |
| 日本金銭機械 | 18.3 | 20.5 | 18,921 |
| マースグループホールディングス | 10.5 | 11.8 | 24,555 |

| 銘柄 | 期首(前期末) | 当 期 末 | |
|---------------------|---------|-------|-----------|
| | 株 数 | 株 数 | 評 価 額 |
| | 千株 | 千株 | 千円 |
| フクシマガリレイ | 10.2 | 11.4 | 43,035 |
| オーイズミ | 7 | 7.8 | 4,641 |
| ダイコク電機 | 7.6 | 8.5 | 14,288 |
| 竹内製作所 | 27.8 | 31 | 52,297 |
| アマノ | 47.4 | 48.6 | 163,053 |
| JUKI | 23.1 | 25.8 | 23,503 |
| サンデンホールディングス | 20.2 | 24.2 | 18,513 |
| 蛇の目ミシン工業 | 15.1 | 16.9 | 6,979 |
| マックス | 25.5 | 28.3 | 60,760 |
| グローリー | 46 | 51.4 | 171,419 |
| 新晃工業 | 15.4 | 17.2 | 33,282 |
| 大和冷機工業 | 24 | 26.8 | 33,660 |
| セガサミーホールディングス | 164.6 | 184 | 291,640 |
| 日本ビストンリング | 6 | 6.8 | 9,853 |
| リケン | 7.7 | 8.6 | 37,367 |
| TPR | 22.3 | 25 | 52,875 |
| ツバキ・ナカシマ | 25 | 37.8 | 64,260 |
| ホシザキ | 48.5 | 54.2 | 521,404 |
| 大豊工業 | 13.5 | 15.1 | 13,001 |
| 日本精工 | 340.8 | 349.3 | 371,305 |
| NTN | 356.6 | 429.4 | 147,713 |
| ジェイテクト | 159.2 | 178 | 242,436 |
| 不二越 | 15.4 | 17.2 | 85,828 |
| 日本トムソン | 49.2 | 55 | 27,170 |
| THK | 103.4 | 107.9 | 322,081 |
| ユースン精機 | 12.9 | 14.4 | 15,004 |
| 前澤給装工業 | 6.5 | 6.7 | 14,626 |
| イーグル工業 | 20.5 | 22.9 | 25,533 |
| 前澤工業 | 12.1 | 12.3 | 4,821 |
| 日本ビラー工業 | 16.8 | 18.8 | 27,636 |
| キッツ | 67.2 | 75.2 | 56,550 |
| マキタ | 202 | 241.9 | 892,611 |
| 日立造船 | 131.5 | 147.1 | 63,400 |
| 三菱重工業 | 278.1 | 310.9 | 1,320,081 |
| IHI | 127.5 | 133.6 | 341,615 |
| スター精密 | 28.6 | 29 | 46,255 |
| 電気機器 (14.3%) | | | |
| 日清紡ホールディングス | 92.1 | 123.7 | 128,648 |
| イビデン | 101.6 | 113.6 | 287,748 |
| コニカミノルタ | 362.6 | 405.4 | 294,725 |

| 銘柄 | 期首(前期末) | 当 期 末 | |
|----------------------|---------|---------|-----------|
| | 株 数 | 株 数 | 評 価 額 |
| | 千株 | 千株 | 千円 |
| ブラザー工業 | 216.2 | 226.6 | 502,825 |
| ミネベアミツミ | 308.1 | 344.4 | 763,879 |
| 日立製作所 | 747.1 | 891.5 | 3,761,238 |
| 三菱電機 | 1,659.4 | 1,855.2 | 2,831,035 |
| 富士電機 | 107.7 | 111.8 | 371,735 |
| 東洋電機製造 | 6.5 | 7.3 | 11,242 |
| 安川電機 | 192.4 | 199.7 | 796,803 |
| シンフォニアテクノロジー | 23 | 24 | 33,312 |
| 明電舎 | 32.8 | 34.1 | 75,565 |
| オリジン | 4.5 | 5 | 7,455 |
| 山洋電気 | 8 | 9 | 49,770 |
| デンヨー | 15.3 | 15.8 | 35,155 |
| 東芝テック | 20.8 | 23.2 | 108,576 |
| 芝浦メカトロニクス | 2.9 | 3.3 | 12,903 |
| マブチモーター | 45.9 | 51.3 | 219,564 |
| 日本電産 | 199.7 | 223.3 | 3,573,916 |
| ユー・エム・シー・エレクトロニクス | 8.9 | 11.1 | 6,327 |
| トレックス・セミコンダクター | 5.6 | 10.6 | 15,656 |
| 東光高岳 | 8.4 | 10.3 | 12,154 |
| ダブル・スコープ | 24.2 | 28.1 | 22,311 |
| ダイヘン | 18.2 | 20.3 | 74,399 |
| ヤーマン | 24.1 | 26.9 | 18,426 |
| JVCケンウッド | 123.1 | 151.1 | 40,797 |
| ミマキエンジニアリング | 14.9 | 16.6 | 8,681 |
| 第一精工 | 6.9 | 7.5 | 20,572 |
| 日新電機 | 38.9 | 43.5 | 54,636 |
| 大崎電気工業 | 33 | 36.9 | 26,900 |
| オムロン | 176.4 | 172.5 | 1,124,700 |
| 日東工業 | 26.6 | 27.2 | 69,822 |
| I D E C | 22.3 | 26.8 | 62,604 |
| 正興電機製作所 | — | 4.4 | 3,674 |
| 不二電機工業 | 1.8 | 2.3 | 2,962 |
| ジーエス・ユアサ コーポレーション | 59.7 | 61.9 | 145,031 |
| サクサホールディングス | 4.2 | 4.3 | 8,363 |
| メルコホールディングス | 6.9 | 6.4 | 20,096 |
| テクノメディカ | 3.7 | 4.2 | 8,652 |
| ダイヤモンドエレクトリックホールディング | — | 3 | 3,027 |
| 日本電気 | 214.7 | 225.1 | 998,318 |
| 富士通 | 160 | 178.9 | 1,827,463 |
| 沖電気工業 | 71.9 | 75.4 | 116,794 |

| 銘柄 | 期首(前期末) | 当 期 末 | |
|----------------|---------|---------|-----------|
| | 株 数 | 株 数 | 評 価 額 |
| | 千株 | 千株 | 千円 |
| 岩崎通信機 | 7.8 | 8.1 | 6,520 |
| 電気興業 | 8.7 | 8.9 | 28,035 |
| サンケン電気 | 19.4 | 20.2 | 65,246 |
| ナカヨ | 3.2 | 3.6 | 5,835 |
| アイホン | 9.4 | 10.5 | 20,422 |
| ルネサスエレクトロニクス | 171.9 | 885.1 | 641,697 |
| セイコーエプソン | 205.9 | 230.2 | 387,887 |
| ワコム | 120.1 | 124.7 | 56,489 |
| アルバック | 38.1 | 37 | 156,695 |
| アクセル | 6.9 | 7.7 | 5,320 |
| E I Z O | 15.2 | 14.4 | 59,904 |
| ジャパディディスプレイ | 392.4 | — | — |
| 日本信号 | 42.3 | 47.2 | 64,192 |
| 京三製作所 | 35.6 | 43.4 | 23,566 |
| 能美防災 | 21.9 | 24.5 | 59,927 |
| ホーチキ | 10.5 | 13.4 | 23,168 |
| 星和電機 | 6.7 | 9.2 | 5,271 |
| エレコム | 15.1 | 20.1 | 82,711 |
| バナソニック | 1,895.8 | 2,119.7 | 2,192,829 |
| シャープ | 164.6 | 214.7 | 358,119 |
| アンリツ | 106.8 | 119.4 | 246,322 |
| 富士通ゼネラル | 50.7 | 50.4 | 114,660 |
| ソニー | 1,112.4 | 1,172.6 | 8,287,936 |
| TDK | 86.8 | 89.6 | 1,094,912 |
| 帝国通信工業 | 7.3 | 8.2 | 9,930 |
| タムラ製作所 | 64 | 62 | 41,912 |
| アルプスアルパイン | 153.2 | 164.2 | 422,158 |
| 池上通信機 | 5.3 | 5.9 | 6,118 |
| パイオニア | 276.5 | — | — |
| 日本電波工業 | 15 | 16.7 | 10,671 |
| 鈴木 | 8.2 | 9.9 | 7,939 |
| 日本トリム | 3.1 | 2.5 | 11,875 |
| ローランド ディー. ジー. | 8.5 | 10.2 | 22,358 |
| フォスター電機 | 19.4 | 19.5 | 39,565 |
| クラリオン | 14.6 | — | — |
| SMK | 4.6 | 4.8 | 14,448 |
| ヨコオ | 11.8 | 12 | 38,160 |
| ティアック | 11.9 | 13.3 | 3,072 |
| ホシデン | 48.8 | 50.7 | 69,205 |
| ヒロセ電機 | 23.8 | 28.7 | 403,522 |

| 銘柄 | 期首(前期末) | 当 期 末 | |
|--------------|---------|-------|-----------|
| | 株 数 | 株 数 | 評 価 額 |
| | 千株 | 千株 | 千円 |
| 日本航空電子工業 | 38 | 42.5 | 96,687 |
| TOA | 17.8 | 19.9 | 22,944 |
| マクセルホールディングス | 35.7 | 39.9 | 60,009 |
| 古野電気 | 21.4 | 23.9 | 31,524 |
| ユニデンホールディングス | 4.9 | 5.1 | 9,480 |
| アルパイン | 28.8 | — | — |
| スミダコーポレーション | 14.1 | 14.2 | 19,425 |
| アイコム | 9.2 | 10.3 | 27,295 |
| リオン | 7.6 | 7.8 | 23,111 |
| 本多通信工業 | 14.2 | 15.8 | 9,274 |
| 船井電機 | 16.8 | 18.7 | 13,688 |
| 横河電機 | 166.1 | 170.2 | 333,592 |
| 新電元工業 | 5.9 | 6.6 | 24,816 |
| アズビル | 107.1 | 117.1 | 371,207 |
| 東亜ディーケーケー | 8.2 | 9.2 | 8,215 |
| 日本光電工業 | 73.1 | 76.7 | 224,731 |
| チノー | 5.7 | 6.4 | 9,062 |
| 共和電業 | 17.3 | 19.4 | 8,633 |
| 日本電子材料 | 6.6 | 7.3 | 6,248 |
| 堀場製作所 | 32.9 | 36.7 | 275,617 |
| アドバンテスト | 113.1 | 137.9 | 747,418 |
| 小野測器 | 7.7 | 7.7 | 4,142 |
| エスベック | 14.7 | 16.4 | 35,637 |
| キーエンス | 81.4 | 168.1 | 6,498,746 |
| 日置電機 | 8.7 | 9.7 | 36,666 |
| シスメックス | 129.3 | 132.5 | 1,016,672 |
| 日本マイクロニクス | 26.8 | 32.3 | 36,079 |
| メガチップス | 13.1 | 17.3 | 42,350 |
| OBARA GROUP | 9.7 | 9.6 | 36,672 |
| 澤藤電機 | 2 | 2.2 | 4,787 |
| 原田工業 | 5 | 8.8 | 9,028 |
| コーセル | 23 | 22.6 | 28,543 |
| イリソ電子工業 | 15.2 | 15.6 | 84,240 |
| オプテックスグループ | 29.2 | 30.4 | 49,521 |
| 千代田インテグレ | 7 | 8.6 | 21,035 |
| アイ・オー・データ機器 | 6.9 | 6.8 | 7,357 |
| レーザーテック | 34 | 38 | 375,060 |
| スタンレー電気 | 117.6 | 130.9 | 407,753 |
| 岩崎電気 | 6.4 | 7.2 | 10,252 |
| ウシオ電機 | 100.7 | 107.8 | 178,840 |

| 銘柄 | 期首(前期末) | 当 期 末 | |
|------------------|---------|-------|-----------|
| | 株 数 | 株 数 | 評 価 額 |
| | 千株 | 千株 | 千円 |
| 岡谷電機産業 | 11.8 | 14.5 | 5,626 |
| ヘリオス テクノ ホールディング | 15.3 | 17.1 | 8,361 |
| エノモト | — | 5.5 | 6,171 |
| 日本セラミック | 16.8 | 18.8 | 53,185 |
| 遠藤照明 | 8.4 | 9.4 | 6,598 |
| 古河電池 | 11.8 | 13.2 | 10,282 |
| 双信電機 | 8 | 9 | 4,662 |
| 山一電機 | 12 | 13.4 | 22,806 |
| 図研 | 10.8 | 12.1 | 29,245 |
| 日本電子 | 32.7 | 36.6 | 115,107 |
| カシオ計算機 | 146.8 | 164.1 | 347,071 |
| ファナック | 157.7 | 176.3 | 3,718,167 |
| 日本シイエムケイ | 42.2 | 43.6 | 29,124 |
| エンプラス | 7.5 | 9.5 | 33,962 |
| 大真空 | 6.1 | 6.8 | 11,260 |
| ローム | 80.2 | 82.4 | 749,016 |
| 浜松ホトニクス | 119 | 133.1 | 606,270 |
| 三井ハイテック | 18.3 | 20.5 | 42,660 |
| 新光電気工業 | 55.7 | 62.3 | 74,760 |
| 京セラ | 252.9 | 261 | 1,938,186 |
| 太陽誘電 | 73.8 | 82.5 | 249,975 |
| 村田製作所 | 174.1 | 545 | 3,620,980 |
| ユーシン | 26.1 | — | — |
| 双葉電子工業 | 27.1 | 29.3 | 40,609 |
| 北陸電気工業 | 6.2 | 7.5 | 8,490 |
| ニチコン | 52.2 | 62.9 | 72,838 |
| 日本ケミコン | 11.8 | 14.1 | 28,496 |
| KOA | 25 | 28 | 41,636 |
| 市光工業 | 24.8 | 27.7 | 23,212 |
| 小糸製作所 | 99.4 | 111.1 | 614,383 |
| ミツバ | 30.5 | 34.1 | 25,847 |
| SCREENホールディングス | 28.8 | 32.2 | 241,178 |
| キャノン電子 | 15.2 | 19.4 | 41,593 |
| キャノン | 893.3 | 998.7 | 3,066,009 |
| リコー | 498.9 | 472 | 539,968 |
| 象印マホービン | 30.9 | 54.4 | 97,267 |
| MUTOHホールディングス | 2.3 | 2.5 | 4,417 |
| 東京エレクトロン | 110.7 | 123.7 | 2,780,776 |
| 輸送用機器 (7.8%) | | | |
| トヨタ紡織 | 58 | 54 | 93,042 |

| 銘柄 | 期首(前期末) | 当 期 末 | |
|---------------|---------|---------|------------|
| | 株 数 | 株 数 | 評 価 額 |
| | 千株 | 千株 | 千円 |
| 芦森工業 | 3.4 | 3.8 | 5,304 |
| ユニプレス | 32.1 | 35.9 | 57,763 |
| 豊田自動織機 | 134.3 | 150.1 | 966,644 |
| モリタホールディングス | 29 | 32.4 | 58,255 |
| 三櫻工業 | 21 | 23.5 | 30,080 |
| デンソー | 368.2 | 408.5 | 2,024,117 |
| 東海理化電機製作所 | 43.7 | 48.9 | 105,135 |
| 三井E&Sホールディングス | 59.9 | 67 | 63,583 |
| 川崎重工業 | 129.1 | 144.4 | 356,668 |
| 名村造船所 | 49.8 | 59.7 | 16,835 |
| サノヤスホールディングス | 21.8 | 22.5 | 4,140 |
| 日本車輛製造 | 6 | 6.8 | 21,012 |
| 三菱ロジスネクスト | 19.7 | 24.5 | 29,106 |
| 近畿車輛 | 2.5 | 2.8 | 4,426 |
| 日産自動車 | 1,957.1 | 2,188 | 1,477,118 |
| いすゞ自動車 | 524.5 | 537.6 | 708,288 |
| トヨタ自動車 | 1,849.3 | 2,067.4 | 15,974,799 |
| 日野自動車 | 207.2 | 231.7 | 263,442 |
| 三菱自動車工業 | 614.3 | 686.7 | 337,856 |
| エフテック | 11.6 | 12.9 | 9,920 |
| レシップホールディングス | 5.9 | 7.3 | 5,073 |
| GMB | 3.2 | 3.3 | 2,673 |
| ファルテック | 2.9 | 3.2 | 3,744 |
| 武蔵精密工業 | 39.1 | 41.3 | 62,197 |
| 日産車体 | 32.4 | 36.2 | 40,218 |
| 新明和工業 | 77.3 | 50 | 75,100 |
| 極東開発工業 | 33 | 34.5 | 56,338 |
| 日信工業 | 30.4 | 37.7 | 83,731 |
| トビー工業 | 13.6 | 15.3 | 32,038 |
| ティラド | 6 | 6.7 | 13,627 |
| 曙ブレーキ工業 | 91.1 | — | — |
| タチエス | 28.2 | 30.5 | 43,249 |
| NOK | 89.2 | 99.7 | 171,882 |
| フタバ産業 | 46.2 | 51.6 | 41,641 |
| KYB | 17.2 | 20.8 | 69,472 |
| 大同メタル工業 | 26.9 | 35.6 | 27,198 |
| プレス工業 | 82.2 | 91.9 | 40,344 |
| ミクニ | 21.1 | 23.5 | 8,037 |
| 太平洋工業 | 34.7 | 38.8 | 56,066 |
| ケーヒン | 38.1 | 42.6 | 109,439 |

| 銘柄 | 期首(前期末) | 当 期 末 | |
|--------------------|---------|---------|-----------|
| | 株 数 | 株 数 | 評 価 額 |
| | 千株 | 千株 | 千円 |
| 河西工業 | 20.4 | 25 | 23,125 |
| アイシン精機 | 136.6 | 152.8 | 641,760 |
| マツダ | 520.8 | 545.9 | 518,605 |
| 今仙電機製作所 | 15.4 | 17.2 | 16,666 |
| 本田技研工業 | 1,399.9 | 1,460.7 | 4,592,440 |
| スズキ | 303.6 | 367.7 | 1,727,086 |
| SUBARU | 515.2 | 576 | 1,618,848 |
| 安永 | 8 | 8.9 | 11,561 |
| ヤマハ発動機 | 234.4 | 241.9 | 554,434 |
| ショーワ | 39.2 | 43.8 | 99,688 |
| TBK | 19.7 | 22 | 9,526 |
| エクセディ | 22.5 | 25.2 | 64,209 |
| 豊田合成 | 53.6 | 59.9 | 158,735 |
| 愛三工業 | 26 | 29 | 24,679 |
| 盟和産業 | 2.5 | 2.8 | 3,158 |
| 日本プラスト | 13 | 14.5 | 10,512 |
| ヨロズ | 15.5 | 17.3 | 25,188 |
| エフ・シー・シー | 29.8 | 30.3 | 72,568 |
| シマノ | 66.9 | 69.4 | 1,241,566 |
| テイ・エス テック | 38.5 | 43.1 | 150,203 |
| ジャムコ | 8.3 | 9.3 | 13,689 |
| 精密機器 (2.3%) | | | |
| テルモ | 234.8 | 525 | 2,020,725 |
| クリエートメディック | 5.5 | 6.1 | 6,490 |
| 日機装 | 53.6 | 55.6 | 76,116 |
| 日本エム・ディ・エム | — | 10.7 | 24,759 |
| 島津製作所 | 213.6 | 221.7 | 738,261 |
| JMS | 15.3 | 15.7 | 11,916 |
| クボテック | 3.6 | 4.8 | 2,054 |
| 長野計器 | 13 | 13.4 | 11,711 |
| ブイ・テクノロジ | 3.9 | 8.7 | 53,331 |
| 東京計器 | 10.6 | 11.8 | 12,130 |
| 愛知時計電機 | 2.2 | 2.4 | 10,308 |
| インターアクション | 8.8 | 9.9 | 25,136 |
| オーバル | 16.2 | 16.6 | 4,183 |
| 東京精密 | 30 | 33.6 | 137,928 |
| マニー | 20.2 | 73.9 | 215,861 |
| ニコン | 289.2 | 300.2 | 441,894 |
| トプコン | 89.1 | 93.4 | 134,029 |
| オリンパス | 247.2 | 1,026.5 | 1,681,920 |

| 銘柄 | 期首(前期末) | 当 期 末 | |
|---------------------|---------|-------|-----------|
| | 株 数 | 株 数 | 評 価 額 |
| | 千株 | 千株 | 千円 |
| 理研計器 | 14.6 | 16.4 | 38,048 |
| タムロン | 14.7 | 14.9 | 38,993 |
| HOYA | 334.1 | 373.5 | 3,722,674 |
| シード | 7 | 7.9 | 8,745 |
| ノーリツ鋼機 | 13.1 | 12.5 | 23,187 |
| エー・アンド・デイ | 15.1 | 16.9 | 14,804 |
| 朝日インテック | 59.9 | 157.5 | 485,887 |
| シチズン時計 | 181.6 | 217.3 | 131,683 |
| リズム時計工業 | 5.6 | 5.8 | 5,626 |
| 大研医器 | 13.1 | 12.8 | 8,115 |
| メニコン | 22.8 | 25.4 | 112,649 |
| シンシア | 2.5 | 2 | 1,218 |
| 松風 | 8.1 | 8.4 | 13,977 |
| セイコーホールディングス | 25.6 | 26.2 | 75,272 |
| ニプロ | 114.8 | 128.4 | 165,636 |
| その他製品 (2.3%) | | | |
| 中本ボックス | 4.6 | 4.7 | 7,115 |
| スノーピーク | 6.2 | 8.5 | 9,010 |
| パラマウントベッドホールディングス | 19.1 | 19.6 | 86,926 |
| トランザクション | 9 | 11.8 | 11,729 |
| SHO-BI | 4.8 | 5.4 | 2,138 |
| ニホンフラッシュ | 7.1 | 8.7 | 25,003 |
| 前田工織 | 18.3 | 20.4 | 41,065 |
| 永大産業 | 21.7 | 24.3 | 8,359 |
| アートネイチャー | 17.7 | 19.8 | 15,483 |
| バンダイナムコホールディングス | 171.6 | 191.8 | 1,269,716 |
| アイフィスジャパン | 3.7 | 4.7 | 3,642 |
| 共立印刷 | 27.6 | 30.9 | 5,098 |
| SHOEI | 8 | 8.9 | 45,835 |
| フランスベッドホールディングス | 23.5 | 26.2 | 26,357 |
| パイロットコーポレーション | 28.9 | 32.4 | 141,750 |
| 萩原工業 | 9.2 | 10.3 | 17,046 |
| トッパン・フォームズ | 35.6 | 39.7 | 48,751 |
| フジシールインターナショナル | 37.2 | 41.6 | 101,254 |
| タカラトミー | 69.5 | 83.2 | 106,912 |
| 廣済堂 | 15.4 | 12.9 | 11,558 |
| エステールホールディングス | 4.4 | 5 | 3,410 |
| アーク | 63.3 | 70.8 | 6,867 |
| タカノ | 6.5 | 7.2 | 5,925 |
| プロネクサス | 14.2 | 15.9 | 19,270 |

| 銘柄 | 期首(前期末) | 当 期 末 | |
|----------------------|---------|-------|-----------|
| | 株 数 | 株 数 | 評 価 額 |
| | 千株 | 千株 | 千円 |
| ホクシン | 10.2 | 11.4 | 1,892 |
| ウッドワン | 5.6 | 6.2 | 7,427 |
| 大建工業 | 12.6 | 12.5 | 25,537 |
| 凸版印刷 | 234.2 | 261.9 | 570,156 |
| 大日本印刷 | 233.9 | 242.8 | 717,231 |
| 図書印刷 | 15.6 | — | — |
| 共同印刷 | 5.1 | 5.7 | 16,621 |
| N I S S H A | 34.1 | 38.1 | 43,548 |
| 光村印刷 | 1.4 | 1.6 | 2,854 |
| TAKARA & COMPANY | 8.7 | 8.9 | 15,263 |
| アシックス | 164.8 | 153.1 | 269,762 |
| ツツミ | 5.2 | 5.8 | 13,206 |
| 小松ウオール工業 | 5.1 | 5.7 | 13,816 |
| ヤマハ | 98.7 | 110.3 | 675,036 |
| 河合楽器製作所 | 5.1 | 5.7 | 21,631 |
| クリナップ | 15.4 | 17.3 | 12,940 |
| ビジョン | 100.3 | 112.1 | 468,017 |
| オリバー | — | 3.9 | 14,157 |
| 兼松サステック | 1.1 | 1.2 | 2,143 |
| キングジム | 13.8 | 15.4 | 13,690 |
| リンテック | 39.5 | 44.1 | 106,810 |
| イトーキ | 30.5 | 39.5 | 21,646 |
| 任天堂 | 102.2 | 113.8 | 4,979,888 |
| 三菱鉛筆 | 27.3 | 30.5 | 52,612 |
| タカラスタンダード | 34.3 | 38.3 | 77,251 |
| コクヨ | 79.6 | 89 | 151,033 |
| ナカバヤシ | 16.3 | 18.2 | 11,065 |
| グローブライド | 8 | 8.3 | 21,953 |
| オカムラ | 57.9 | 64.7 | 68,711 |
| 美津濃 | 16.4 | 16.8 | 48,115 |
| 電気・ガス業 (1.6%) | | | |
| 東京電力ホールディングス | 1,324.8 | 1,481 | 722,728 |
| 中部電力 | 507.7 | 567.6 | 872,117 |
| 関西電力 | 677.1 | 702.9 | 883,545 |
| 中国電力 | 229.4 | 256.5 | 374,233 |
| 北陸電力 | 162.6 | 169.6 | 133,475 |
| 東北電力 | 388.6 | 463.5 | 505,215 |
| 四国電力 | 149.4 | 167 | 176,018 |
| 九州電力 | 342 | 382.4 | 362,897 |
| 北海道電力 | 155.3 | 173.6 | 90,792 |

| 銘柄 | 期首(前期末) | 当 期 末 | |
|-------------------|---------|-------|-----------|
| | 株 数 | 株 数 | 評 価 額 |
| | 千株 | 千株 | 千円 |
| 沖縄電力 | 30.7 | 34.4 | 68,972 |
| 電源開発 | 132 | 147.6 | 394,387 |
| エフオン | 10 | 8.7 | 6,516 |
| イーレックス | 28.8 | 26.4 | 48,180 |
| レノバ | 17.3 | 30.6 | 35,343 |
| 東京瓦斯 | 325.6 | 356.8 | 949,980 |
| 大阪瓦斯 | 322 | 360 | 761,040 |
| 東邦瓦斯 | 82.2 | 91.9 | 389,196 |
| 北海道瓦斯 | 8.9 | 10 | 16,070 |
| 広島ガス | 34.2 | 38.2 | 13,599 |
| 西部瓦斯 | 18.7 | 20.9 | 52,124 |
| 静岡ガス | 51 | 52.7 | 49,379 |
| メタウォーター | 8 | 9 | 37,800 |
| 陸運業 (4.5%) | | | |
| SBSホールディングス | 16.4 | 16 | 31,360 |
| 東武鉄道 | 175 | 195.7 | 800,413 |
| 相鉄ホールディングス | 56.9 | 59.4 | 179,982 |
| 東急 | 450.7 | 467.9 | 1,004,581 |
| 京浜急行電鉄 | 227.3 | 238.3 | 519,494 |
| 小田急電鉄 | 265.8 | 275.9 | 731,410 |
| 京王電鉄 | 92.7 | 96.3 | 661,581 |
| 京成電鉄 | 124.4 | 129.1 | 581,595 |
| 富士急行 | 22.6 | 25.3 | 108,663 |
| 新京成電鉄 | 4.3 | 4.8 | 11,313 |
| 東日本旅客鉄道 | 295.1 | 326.5 | 3,233,003 |
| 西日本旅客鉄道 | 148.8 | 165.3 | 1,560,927 |
| 東海旅客鉄道 | 148.6 | 154.3 | 3,393,828 |
| 西武ホールディングス | 211.5 | 248.9 | 477,390 |
| 鴻池運輸 | 26.4 | 29.5 | 48,645 |
| 西日本鉄道 | 46 | 51.4 | 133,228 |
| ハマキョウレックス | 12.7 | 14.2 | 50,907 |
| サカイ引越センター | 8.7 | 9.8 | 68,502 |
| 近鉄グループホールディングス | 157.2 | 175.7 | 1,055,957 |
| 阪急阪神ホールディングス | 209.6 | 234.3 | 1,102,381 |
| 南海電気鉄道 | 70.1 | 83.3 | 251,149 |
| 京阪ホールディングス | 70 | 78.2 | 424,626 |
| 神戸電鉄 | 4 | 4.2 | 16,716 |
| 名古屋鉄道 | 125.9 | 144.5 | 498,525 |
| 山陽電気鉄道 | 12.1 | 12.5 | 27,737 |
| 日本通運 | 61.7 | 62.1 | 426,627 |

| 銘柄 | 期首(前期末) | 当 期 末 | |
|------------------------|---------|-------|-----------|
| | 株 数 | 株 数 | 評 価 額 |
| | 千株 | 千株 | 千円 |
| ヤマトホールディングス | 275.5 | 308 | 578,732 |
| 山九 | 43.7 | 48.8 | 270,840 |
| 丸運 | 9 | 10 | 2,850 |
| 丸全昭和運輸 | 12.7 | 14.2 | 43,523 |
| センコーグループホールディングス | 86.6 | 96.9 | 88,760 |
| トナミホールディングス | 3.8 | 4.2 | 21,882 |
| ニッコンホールディングス | 59.8 | 62.9 | 171,339 |
| 日本石油輸送 | 1.9 | 1.9 | 5,302 |
| 福山通運 | 20.1 | 22.5 | 91,687 |
| セイノーホールディングス | 117.7 | 131.6 | 198,584 |
| エスライン | 4.7 | 5.3 | 5,294 |
| 神奈川中央交通 | 3.9 | 4.4 | 17,908 |
| 日立物流 | 34.6 | 32.2 | 97,888 |
| 丸和運輸機関 | 8.3 | 18.5 | 46,990 |
| C&Fロジホールディングス | 15.9 | 17.8 | 24,670 |
| 九州旅客鉄道 | 131.9 | 156.7 | 582,140 |
| S Gホールディングス | 148.5 | 184.4 | 479,255 |
| 海運業 (0.2%) | | | |
| 日本郵船 | 131.4 | 146.9 | 288,952 |
| 商船三井 | 93.2 | 111.2 | 328,262 |
| 川崎汽船 | 48.4 | 54.1 | 103,168 |
| N Sユナイテッド海運 | 8.6 | 9.7 | 22,038 |
| 明治海運 | 16.7 | 18.7 | 6,507 |
| 飯野海運 | 74.4 | 83.2 | 30,867 |
| 共栄タンカー | 1.4 | 1.5 | 2,698 |
| 乾汽船 | 14.1 | 10.1 | 11,655 |
| 空運業 (0.5%) | | | |
| 日本航空 | 287.7 | 321.7 | 1,075,443 |
| ANAホールディングス | 287.3 | 321.2 | 1,193,258 |
| バスコ | 3 | 3.4 | 7,072 |
| 倉庫・運輸関連業 (0.2%) | | | |
| トランコム | 4.4 | 4.9 | 39,886 |
| 日新 | 13.6 | 15.2 | 26,949 |
| 三菱倉庫 | 54.4 | 55.7 | 156,628 |
| 三井倉庫ホールディングス | 19.2 | 20.1 | 39,295 |
| 住友倉庫 | 59.1 | 64.7 | 97,050 |
| 滋澤倉庫 | 8.6 | 9.6 | 20,630 |
| 東陽倉庫 | 28.4 | 31.7 | 10,619 |
| 日本トランスシティ | 34.6 | 38.7 | 21,091 |
| ケイヒン | 3 | 3.4 | 4,477 |

| 銘柄 | 期首(前期末) | 当 期 末 | |
|----------------------|---------|-------|---------|
| | 株 数 | 株 数 | 評 価 額 |
| | 千株 | 千株 | 千円 |
| 中央倉庫 | 9.6 | 10.7 | 12,872 |
| 川西倉庫 | 3.2 | 3.2 | 3,363 |
| 安田倉庫 | 12.9 | 14.4 | 14,428 |
| ファイズホールディングス | — | 3.7 | 2,353 |
| 東洋埠頭 | 4.8 | 5.3 | 7,398 |
| 宇徳 | 13.4 | 15 | 8,115 |
| 上組 | 96.9 | 100.6 | 245,665 |
| サンリツ | 3.7 | 4.2 | 2,944 |
| キムラユニティー | 4.2 | 4.7 | 5,184 |
| キューソー流通システム | 3.9 | 4.4 | 8,214 |
| 近鉄エクスプレス | 29.7 | 37.3 | 70,198 |
| 東海運 | 8.9 | 10 | 2,840 |
| エーアイテイー | 10.2 | 12.4 | 11,767 |
| 内外トランスライン | 5 | 6.2 | 9,213 |
| 日本コンセプト | 4.3 | 5.6 | 8,136 |
| 情報・通信業 (8.5%) | | | |
| NEC ネットエスアイ | 18 | 17.2 | 61,662 |
| クロスキャット | — | 4.8 | 5,025 |
| システナ | 58.1 | 64.9 | 120,194 |
| デジタルアーツ | 8.7 | 9 | 50,940 |
| 日鉄ソリューションズ | 24.4 | 27.3 | 103,330 |
| キューブシステム | 8.7 | 9.7 | 7,769 |
| エイジア | 3.2 | 3.3 | 4,577 |
| コア | 6.9 | 7.7 | 10,964 |
| ソリトンシステムズ | 9.2 | 8 | 10,168 |
| ソフトクリエイイトホールディングス | 7.1 | 7.9 | 14,077 |
| T I S | 54.3 | 60.7 | 397,585 |
| ネオス | 5.9 | 7.3 | 6,183 |
| 電算システム | 6.2 | 6.9 | 21,114 |
| グリー | 87.4 | 125.6 | 65,688 |
| コーエーテックモホールディングス | 33.3 | 37.2 | 97,873 |
| 三菱総合研究所 | 6.3 | 7.8 | 32,331 |
| ボルテージ | 3.2 | 3.3 | 1,650 |
| 電算 | 1.8 | 2 | 4,488 |
| AGS | 9.2 | 10.3 | 8,126 |
| ファイデックス | 13.7 | 15.3 | 20,058 |
| ヒト・コミュニケーションズ | 3.7 | — | — |
| ブレインパッド | 3.5 | 3.7 | 20,979 |
| KL a b | 29 | 35.2 | 29,673 |
| ポールトゥウィン・ビットクルーホールディ | 10.8 | 22 | 24,464 |

| 銘柄 | 期首(前期末) | 当 期 末 | |
|----------------------|---------|-------|---------|
| | 株 数 | 株 数 | 評 価 額 |
| | 千株 | 千株 | 千円 |
| イーブックイニシアティブジャパン | 2.6 | 2.6 | 5,111 |
| ネクソン | 414.6 | 517.9 | 787,208 |
| アイスタイル | 41.6 | 47 | 37,177 |
| エムアップ | 5.6 | 5.2 | 14,180 |
| エイチーム | 10.2 | 12.5 | 14,125 |
| エニグモ | — | 12.9 | 13,312 |
| テクノスジャパン | 13.7 | 14.1 | 7,346 |
| e n i s h | 5.6 | 8.1 | 5,240 |
| コロブラ | 46.5 | 59.6 | 73,308 |
| オルトプラス | 10 | 13.4 | 14,833 |
| ブロードリーフ | 80.7 | 90.2 | 62,418 |
| クロス・マーケティンググループ | 4.5 | 8.1 | 3,021 |
| デジタルハーツホールディングス | 7.4 | 9.6 | 10,320 |
| システム情報 | — | 9.2 | 10,166 |
| メディアドゥホールディングス | 5 | 5.7 | 22,572 |
| じげん | 17.3 | 45 | 25,335 |
| ブイキューブ | 8.7 | 11.2 | 6,384 |
| エンカレッジ・テクノロジー | — | 3 | 2,490 |
| サイバーリンクス | 2.5 | 2.8 | 3,676 |
| ディー・エル・イー | 10.5 | 12.9 | 2,322 |
| フィックスターズ | 15.6 | 19.4 | 30,652 |
| CARTA HOLDINGS | 8.6 | 8.8 | 11,519 |
| オブティム | 3.5 | 4.8 | 16,752 |
| セレス | 5.3 | 6 | 7,392 |
| SHIFT | — | 4.8 | 37,056 |
| ベリサーブ | 1.6 | — | — |
| ティーガイア | 16.3 | 16.1 | 42,230 |
| セック | 2.6 | 2.7 | 9,909 |
| 日本アジアグループ | 17.2 | 19.2 | 7,507 |
| 豆蔵ホールディングス | 11.1 | 12.4 | 18,290 |
| テックマトリックス | 11.5 | 12.8 | 30,976 |
| プロシップ | 2.3 | 5.2 | 6,905 |
| ガンホー・オンライン・エンターテイメント | 392.4 | 43.9 | 101,233 |
| GMOペイメントゲートウェイ | 26.8 | 30 | 230,700 |
| ザッパラス | 7.7 | 9.4 | 3,919 |
| システムリサーチ | 2.2 | 4.8 | 8,678 |
| インターネットイニシアティブ | 26.5 | 26.9 | 70,155 |
| さくらインターネット | 19.4 | 19.5 | 13,162 |
| ヴィンクス | 5.5 | 5.1 | 6,344 |
| GMOクラウド | 3.6 | 3.4 | 9,645 |

| 銘柄 | 期首(前期末) | 当 期 末 | |
|-----------------------|---------|-------|---------|
| | 株 数 | 株 数 | 評 価 額 |
| | 千株 | 千株 | 千円 |
| SRAホールディングス | 8.6 | 9.7 | 24,735 |
| Minorityソリューションズ | 3.2 | 3.5 | 9,436 |
| システムインテグレータ | 4.6 | 5.7 | 5,152 |
| 朝日ネット | 13.2 | 12.9 | 8,152 |
| eBASE | 4.9 | 10.9 | 13,156 |
| アバント | 4.4 | 13 | 13,910 |
| アドソル日進 | 5.7 | 6.4 | 14,854 |
| フリービット | 10.9 | 10.8 | 10,216 |
| コムチュア | 9.1 | 20.4 | 48,817 |
| サイバーコム | 2.9 | 3.2 | 6,793 |
| アステリア | 8.1 | 11.1 | 7,348 |
| アイル | — | 6.5 | 10,705 |
| マークライنز | 5.6 | 9.1 | 18,964 |
| メディカル・データ・ビジョン | 14.4 | 13.8 | 12,930 |
| gumi | 18.7 | 23.3 | 17,311 |
| ショーケース | 3.5 | 4.3 | 2,812 |
| モバイルファクトリー | 4.5 | 4.1 | 5,834 |
| テラスカイ | — | 6.5 | 16,880 |
| デジタル・インフォメーション・テクノロジー | 7.2 | 8 | 13,216 |
| PCIホールディングス | 2.9 | 3.7 | 8,025 |
| パイブドHD | 2.5 | 2.3 | 3,838 |
| アイビーシー | 2.6 | 3.3 | 4,224 |
| ネオジャパン | 3.1 | 3.4 | 3,617 |
| PR TIMES | 1 | 1.6 | 3,785 |
| ランドコンピュータ | 1.9 | 2.8 | 3,152 |
| ダブルスタンダード | — | 2.3 | 11,822 |
| オープンドア | 8.1 | 9 | 15,534 |
| マイネット | 5.2 | 5.9 | 3,858 |
| アカツキ | 5.7 | 6.4 | 39,040 |
| ベネフィットジャパン | 0.9 | 1.4 | 2,025 |
| Ubicomホールディングス | 2.9 | 4 | 4,724 |
| LINE | 49.5 | 41.6 | 212,992 |
| カナミックネットワーク | 2.5 | 11.1 | 8,125 |
| ノムラシステムコーポレーション | 1.3 | 4 | 2,264 |
| チェンジ | 1.1 | 3.6 | 9,086 |
| シンクロ・フード | 6.9 | 7.7 | 4,342 |
| オークネット | 8.5 | 11.2 | 15,556 |
| セグエグループ | — | 3 | 2,820 |
| エイトレッド | — | 2.3 | 3,532 |
| AOI TYO Holdings | 17.7 | 18.4 | 12,972 |

| 銘柄 | 期首(前期末) | 当 期 末 | |
|-----------------------|---------|-------|---------|
| | 株 数 | 株 数 | 評 価 額 |
| | 千株 | 千株 | 千円 |
| マクロミル | 20.6 | 32.5 | 32,987 |
| ビーグリー | 3.1 | 3.5 | 4,609 |
| オロ | 1.6 | 4.8 | 19,992 |
| テモナ | — | 2.4 | 1,123 |
| ニーズウェル | — | 2.2 | 1,502 |
| サインポスト | — | 2.8 | 7,697 |
| ソルクシーズ | 6.9 | 7.7 | 7,199 |
| フェイス | 6.4 | 6.4 | 5,305 |
| プロトコーポレーション | — | 16.3 | 19,201 |
| ハイマックス | 1.9 | 2.1 | 4,090 |
| 野村総合研究所 | 103.6 | 304.3 | 718,148 |
| サイバネットシステム | 13.4 | 12.9 | 10,358 |
| CEホールディングス | 4.3 | 10.4 | 4,711 |
| 日本システム技術 | 2.6 | 2.9 | 3,720 |
| インターージホールディングス | 20.8 | 22.7 | 21,360 |
| 東邦システムサイエンス | 4.8 | 4.8 | 4,641 |
| ソースネクスト | 63.1 | 86.3 | 43,408 |
| インフォコム | — | 19.9 | 48,874 |
| ラクスル | — | 9.6 | 33,504 |
| F I G | 14.4 | 19.7 | 6,047 |
| システムサポート | — | 1.5 | 3,322 |
| イーゾル | — | 6.5 | 12,571 |
| アルテリア・ネットワークス | — | 20.2 | 33,148 |
| ヒト・コミュニケーションズ・ホールディング | — | 4.1 | 6,535 |
| フォーカスシステムズ | 10.9 | 11.3 | 10,147 |
| クレスコ | 4.9 | 5.5 | 19,717 |
| フジ・メディア・ホールディングス | 168.9 | 175.4 | 262,749 |
| オービック | 56.4 | 63.1 | 927,570 |
| ジャストシステム | 23.2 | 29.6 | 178,784 |
| TDCソフト | 14.2 | 15.9 | 14,294 |
| Zホールディングス | 1,061.7 | 2,500 | 947,500 |
| トレンドマイクロ | 86.8 | 80.9 | 471,647 |
| IDホールディングス | 4.7 | 6.9 | 10,080 |
| 日本オラクル | 26.4 | 36.9 | 369,369 |
| アルファシステムズ | 5.4 | 5.7 | 16,803 |
| フューチャー | 22.1 | 22 | 40,854 |
| CAC Holdings | 12.2 | 11.8 | 18,384 |
| SBテクノロジー | 6.9 | 6.5 | 12,954 |
| トーセ | 4.4 | 4.9 | 4,581 |
| オービックビジネスコンサルタント | 8.3 | 18.6 | 91,791 |

| 銘柄 | 期首(前期末) | 当 期 末 | |
|-------------------------|---------|---------|-----------|
| | 株 数 | 株 数 | 評 価 額 |
| | 千株 | 千株 | 千円 |
| 伊藤忠テクノソリューションズ | 74.2 | 82.9 | 244,472 |
| アイティフォー | 19.7 | 22 | 19,228 |
| 東計電算 | 2.4 | 2.7 | 10,408 |
| エックスネット | 3 | 2.9 | 2,815 |
| 大塚商会 | 88.1 | 98.5 | 459,995 |
| サイボウズ | 19 | 21.3 | 26,262 |
| ソフトブレーン | 12.8 | 10.7 | 6,195 |
| 電通国際情報サービス | 10.1 | 11.3 | 47,573 |
| デジタルガレージ | 31.7 | 32.7 | 132,598 |
| EMシステムズ | 13.2 | 12.7 | 26,733 |
| ウェザーニューズ | 5.5 | 6.1 | 21,167 |
| C I J | 12.7 | 13.5 | 13,824 |
| ビジネスエンジニアリング | 1.6 | 2.1 | 6,720 |
| 日本エンタープライズ | 16.7 | 18.5 | 4,236 |
| WOWOW | 7.8 | 8.7 | 23,751 |
| スカラ | 13.1 | 12.9 | 9,933 |
| インテリジェント ウェイブ | — | 6.8 | 5,059 |
| I M A G I C A G R O U P | 13.8 | 15.4 | 9,594 |
| ネットワンシステムズ | 57.6 | 69.4 | 215,487 |
| システムソフト | 38.5 | 43.1 | 4,741 |
| アルゴグラフィックス | 6.9 | 15.5 | 52,932 |
| マーベラス | 24.9 | 27.8 | 20,933 |
| エイベックス | 27.9 | 31.3 | 41,190 |
| 日本ユニシス | 50.9 | 56.8 | 207,036 |
| 兼松エレクトロニクス | 8.9 | 9.9 | 35,640 |
| 東京放送ホールディングス | 108 | 110.7 | 191,511 |
| 日本テレビホールディングス | 149.5 | 152 | 221,160 |
| 朝日放送グループホールディングス | 16.2 | 18.1 | 13,394 |
| テレビ朝日ホールディングス | 44.7 | 50 | 90,750 |
| スカパーJ S A Tホールディングス | 124.3 | 119.8 | 55,707 |
| テレビ東京ホールディングス | 13.3 | 14.9 | 34,746 |
| 日本BS放送 | 5.5 | 6.2 | 6,714 |
| ビジョン | 5 | 16.9 | 30,538 |
| スマートバリュー | — | 5.3 | 4,361 |
| USEN-NEXT HOLDINGS | 6.2 | 6.9 | 8,286 |
| ワイヤレスゲート | 7.1 | 8.5 | 5,550 |
| コネクシオ | 11.5 | 10.3 | 16,006 |
| 日本通信 | 138.7 | 140.7 | 32,220 |
| クロップス | 3 | 3.3 | 2,653 |
| 日本電信電話 | 1,113.8 | 1,216.8 | 6,800,695 |

| 銘柄 | 期首(前期末) | 当 期 末 | |
|----------------------|---------|---------|-----------|
| | 株 数 | 株 数 | 評 価 額 |
| | 千株 | 千株 | 千円 |
| KDD I | 1,435 | 1,356.7 | 4,287,172 |
| ソフトバンク | — | 1,654.4 | 2,415,424 |
| 光通信 | 19.2 | 18.8 | 492,372 |
| NTTドコモ | 1,169.2 | 1,344.8 | 4,034,400 |
| エムティーアイ | 18.9 | 17.6 | 12,249 |
| GMOインターネット | 59.3 | 71.8 | 160,832 |
| ファイバーゲート | — | 3.4 | 4,926 |
| アйдママーケティングコミュニケーション | 3.5 | 5.5 | 3,756 |
| KADOKAWA | 47.5 | 49 | 89,278 |
| 学研ホールディングス | 5.5 | 6.1 | 44,408 |
| ゼンリン | 32.5 | 36.3 | 68,788 |
| 昭文社 | 7.5 | 8.4 | 3,469 |
| インプレスホールディングス | 13.5 | 15.1 | 2,944 |
| アイネット | 9.2 | 9.4 | 14,194 |
| 松竹 | 10.8 | 12 | 191,880 |
| 東宝 | 107.1 | 108.9 | 487,872 |
| 東映 | 6.8 | 6.8 | 114,852 |
| エヌ・ティ・ティ・データ | 433.6 | 484.7 | 730,442 |
| ビー・シー・エー | 2.1 | 2.3 | 10,580 |
| ビジネスブレイン太田昭和 | 2.8 | 3.1 | 7,294 |
| D T S | 18.2 | 40.7 | 100,854 |
| スクウェア・エニックス・ホールディングス | 75.8 | 77.6 | 429,904 |
| シーイーシー | 17.4 | 19.5 | 44,148 |
| カブコン | 69.8 | 85.8 | 229,343 |
| アイ・エス・ピー | 3.2 | 3.5 | 6,905 |
| ジャステック | 9.4 | 11.6 | 12,771 |
| S C S K | 42.9 | 42 | 243,180 |
| 日本システムウエア | 5.4 | 6 | 15,504 |
| アイネス | 20.6 | 17.9 | 25,453 |
| T K C | 13.8 | 15.4 | 80,542 |
| 富士ソフト | 24.3 | 23.3 | 98,675 |
| N S D | 26.7 | 29.9 | 108,537 |
| コナミホールディングス | 66.5 | 66.1 | 313,975 |
| 福井コンピュータホールディングス | 5.3 | 7.2 | 28,620 |
| J B C Cホールディングス | 12.8 | 12.3 | 23,222 |
| ミロク情報サービス | 16.1 | 16 | 55,280 |
| ソフトバンクグループ | 680.5 | 1,444.5 | 6,149,236 |
| 卸売業 (5.0%) | | | |
| ハウスイ | 1.3 | 1.4 | 1,223 |
| 高千穂交易 | 6.3 | 7 | 7,700 |

| 銘柄 | 期首(前期末) | 当 期 末 | |
|---------------------|---------|---------|---------|
| | 株 数 | 株 数 | 評 価 額 |
| | 千株 | 千株 | 千円 |
| 伊藤忠食品 | 4 | 4.5 | 23,535 |
| エレマテック | 7.6 | 17.1 | 18,810 |
| J A L U X | 4.6 | 5.2 | 13,093 |
| あらた | 9.1 | 14.5 | 64,380 |
| トーメンデバイス | 2.5 | 2.7 | 7,975 |
| 東京エレクトロン デバイス | 5.9 | 6.6 | 15,331 |
| フィールズ | 14.3 | 14 | 7,280 |
| 双日 | 902.7 | 1,009.2 | 359,275 |
| アルフレッサ ホールディングス | 181.6 | 203.1 | 467,739 |
| 横浜冷凍 | 42.7 | 51.2 | 54,476 |
| 神栄 | 2.2 | 2.5 | 1,865 |
| ラサ商事 | 8.6 | 9.7 | 8,846 |
| ラクーンホールディングス | 9.7 | 8.8 | 7,374 |
| アルコニクス | 17.3 | 19.4 | 27,645 |
| 神戸物産 | 24.7 | 63 | 212,310 |
| あい ホールディングス | 26.2 | 26.1 | 51,338 |
| ディーブイエックス | 6.4 | 6.5 | 5,973 |
| ダイワボウホールディングス | 14.9 | 15.5 | 95,325 |
| マクニカ・富士エレホールディングス | 45.3 | 43.6 | 84,235 |
| ラクト・ジャパン | 3.5 | 6.8 | 23,698 |
| パイトルケーエスケー・ホールディングス | 30.8 | 34.4 | 37,461 |
| 八洲電機 | 12.6 | 14.1 | 12,563 |
| メディアスホールディングス | 9 | 10.4 | 8,507 |
| レスターホールディングス | 10.5 | 19.1 | 39,957 |
| ジュレットホールディングス | 3.7 | 4.2 | 4,775 |
| 大光 | 4.1 | 7.7 | 5,205 |
| O C H Iホールディングス | 4.7 | 5.3 | 7,404 |
| T O K A Iホールディングス | 86.4 | 96.5 | 106,825 |
| 黒谷 | 2.8 | 4.1 | 1,853 |
| C o m i n i x | 2.8 | 3.2 | 2,646 |
| 三洋貿易 | 8.2 | 9.2 | 22,052 |
| ビューティガレージ | 2.3 | 2.9 | 6,496 |
| ウイン・パートナーズ | 10.6 | 13.2 | 19,509 |
| ミタチ産業 | 4.1 | 5.5 | 4,114 |
| シップヘルスケアホールディングス | 34 | 29.3 | 135,366 |
| 明治電機工業 | 5.1 | 5.7 | 9,313 |
| デリカフーズホールディングス | 2.9 | 6.4 | 4,435 |
| スターティアホールディングス | 3.2 | 4.1 | 2,566 |
| コメダホールディングス | 37.7 | 39.8 | 84,296 |
| アセンテック | — | 1.5 | 3,037 |

| 銘柄 | 期首(前期末) | 当 期 末 | |
|---------------|---------|-------|---------|
| | 株 数 | 株 数 | 評 価 額 |
| | 千株 | 千株 | 千円 |
| 富士興産 | 6.3 | 5.5 | 4,064 |
| 協栄産業 | 2 | 2 | 3,036 |
| 小野建 | 14.5 | 16.4 | 22,615 |
| 南陽 | — | 4 | 7,344 |
| 佐鳥電機 | 12 | 13.4 | 12,287 |
| エコートレーディング | 3.7 | 4.2 | 2,301 |
| 伯東 | 11.2 | 11.1 | 14,962 |
| コンドーテック | 12.6 | 14.1 | 15,947 |
| 中山福 | 9.4 | 10.5 | 5,691 |
| ナガイレーベン | 23.6 | 26.4 | 67,267 |
| 三菱食品 | 18 | 20.1 | 60,702 |
| 松田産業 | 11.9 | 13.3 | 20,801 |
| 第一興商 | 24.3 | 27.2 | 148,512 |
| メディバルホールディングス | 176.4 | 197.2 | 467,758 |
| S P K | 3.5 | 3.9 | 11,118 |
| 萩原電気ホールディングス | 6 | 6.8 | 19,305 |
| アズワン | 11.7 | 11.9 | 115,073 |
| スズデン | 5.7 | 6.3 | 9,399 |
| 尾家産業 | 5.2 | 5.3 | 7,155 |
| シモジマ | 10 | 11.2 | 13,585 |
| ドウシシャ | 15.4 | 17.2 | 31,888 |
| 小津産業 | 3.6 | 4 | 7,048 |
| 高速 | 9.7 | 10.9 | 12,687 |
| たけびし | 5.7 | 6.4 | 9,107 |
| リックス | 3.7 | 4.1 | 6,777 |
| 丸文 | 14.5 | 16.2 | 9,833 |
| ハビネット | 13.6 | 15.2 | 21,918 |
| 橋本総業ホールディングス | 3 | 3.7 | 6,833 |
| 日本ライフライン | 51.2 | 54.1 | 83,855 |
| タカショー | 7.9 | 8.9 | 4,458 |
| エクセル | 6.1 | 5.2 | 6,422 |
| マルカ | 5.3 | 6.4 | 14,694 |
| I D O M | 55.1 | 49.3 | 28,594 |
| 日本エム・ディ・エム | 9.5 | — | — |
| 進和 | 9.7 | 10.8 | 26,168 |
| エスケイジャパン | 3.9 | 3.9 | 1,801 |
| ダイトロン | 7.5 | 7.7 | 13,836 |
| シークス | 20.8 | 23.2 | 35,055 |
| 田中商事 | 5.5 | 5.6 | 4,009 |
| オーハシテクニカ | 9.2 | 10.3 | 14,935 |

| 銘柄 | 期首(前期末) | 当 期 末 | |
|-----------------|---------|---------|-----------|
| | 株 数 | 株 数 | 評 価 額 |
| | 千株 | 千株 | 千円 |
| 白銅 | 5.3 | 6.5 | 9,932 |
| 伊藤忠商事 | 1,143.2 | 1,278.1 | 3,130,066 |
| 丸紅 | 1,611.8 | 1,902 | 1,568,959 |
| 高島 | 2.6 | 2.9 | 5,043 |
| 長瀬産業 | 91.9 | 102.7 | 169,146 |
| 蝶理 | 10.4 | 11.7 | 24,020 |
| 豊田通商 | 182.4 | 203.9 | 791,132 |
| 三共生興 | 27.8 | 27.6 | 16,366 |
| 兼松 | 65.3 | 68.1 | 99,085 |
| ツカモトコーポレーション | 2.9 | 3.3 | 3,527 |
| 三井物産 | 1,346.5 | 1,606.1 | 3,151,168 |
| 日本紙パルプ商事 | 9.3 | 10.4 | 41,912 |
| 日立ハイテクノロジーズ | 49.7 | 63.5 | 466,090 |
| カメイ | 21.3 | 23.8 | 29,369 |
| 東都水産 | 2.3 | 2.3 | 6,141 |
| OUGホールディングス | 2.6 | 2.9 | 7,864 |
| スターゼン | 6 | 6.7 | 29,647 |
| 山善 | 63.8 | 71.4 | 73,684 |
| 椿本興業 | 3.7 | 3.4 | 14,008 |
| 住友商事 | 966.6 | 1,152.9 | 1,902,285 |
| 内田洋行 | 7.5 | 7.8 | 51,714 |
| 三菱商事 | 1,146.9 | 1,282.2 | 3,746,588 |
| 第一実業 | 7.4 | 8.9 | 33,953 |
| キヤノンマーケティングジャパン | 46.7 | 52.2 | 133,684 |
| 西華産業 | 9.2 | 10.3 | 14,358 |
| 佐藤商事 | 14.6 | 15.1 | 14,118 |
| 菱洋エレクトロ | 16.6 | 18.5 | 37,351 |
| 東京産業 | 16.3 | 16.5 | 9,999 |
| ユアサ商事 | 16.7 | 17.3 | 63,491 |
| 神鋼商事 | 3.7 | 4.6 | 12,249 |
| 小林産業 | 9.7 | 10.9 | 3,335 |
| 阪和興業 | 28.4 | 34.1 | 97,764 |
| 正栄食品工業 | 8.6 | 11.8 | 40,769 |
| カナデン | 15.6 | 14.8 | 19,713 |
| 菱電商事 | 12.9 | 13.1 | 21,222 |
| フルサト工業 | 9 | 10.1 | 16,675 |
| 岩谷産業 | 36.3 | 40.5 | 148,635 |
| すてきなイスグループ | 7 | 7.8 | 8,993 |
| 昭光通商 | 5.8 | 5.8 | 4,118 |
| ニチモウ | 2.5 | 2.8 | 5,597 |

| 銘柄 | 期首(前期末) | 当 期 末 | |
|---------------------|---------|-------|---------|
| | 株 数 | 株 数 | 評 価 額 |
| | 千株 | 千株 | 千円 |
| 極東貿易 | 5 | 5.2 | 11,564 |
| イワキ | 19.6 | 23.9 | 11,543 |
| 三菱石油 | 43.9 | 45 | 49,050 |
| 稲畑産業 | 39.3 | 40.2 | 65,284 |
| G S I クレオス | 4.3 | 4.5 | 5,508 |
| 明和産業 | 15.1 | 16.8 | 10,382 |
| クワザワ | — | 6.5 | 4,004 |
| ワキタ | 34.8 | 39 | 42,861 |
| 東邦ホールディングス | 48.4 | 58.6 | 146,441 |
| サンゲツ | 49.3 | 50.2 | 105,922 |
| ミツウロコグループホールディングス | 23.7 | 26.9 | 39,166 |
| シナネンホールディングス | 6.7 | 7.5 | 14,415 |
| 伊藤忠エネクス | 36.1 | 40.4 | 37,087 |
| サンリオ | 50.5 | 51.3 | 114,552 |
| サンワテクノス | 9.9 | 12.9 | 15,428 |
| リョーサン | 18 | 20.2 | 57,448 |
| 新光商事 | 15.4 | 28.6 | 25,711 |
| トーヨー | 7.4 | 8.2 | 15,375 |
| 三信電気 | 13.6 | 9.8 | 17,061 |
| 東陽テクニカ | 18.8 | 21 | 25,452 |
| モスフードサービス | 21.4 | 24 | 73,320 |
| 加賀電子 | 16.3 | 18.2 | 46,464 |
| ソーダニッカ | 16.9 | 18.8 | 11,392 |
| 立花エレテック | 12.1 | 13.5 | 23,692 |
| フォーバル | 7.1 | 8 | 8,448 |
| P A L T A C | 29.5 | 29.3 | 156,755 |
| 三谷産業 | 19.1 | 24 | 8,184 |
| 太平洋興発 | 6.4 | 7.2 | 5,760 |
| 西本Wismettacホールディングス | 3.7 | 3.3 | 12,870 |
| ヤマシタヘルスケアホールディングス | 1.3 | 1.5 | 2,253 |
| 国際紙パルプ商事 | 28.6 | 43.2 | 12,960 |
| ヤマタネ | 8.2 | 9.1 | 13,695 |
| 丸紅建材リース | 1.6 | 1.8 | 3,175 |
| 日鉄物産 | 11.7 | 13 | 67,340 |
| 泉州電業 | 5.4 | 5.6 | 16,520 |
| トラスコ中山 | 34 | 38 | 110,314 |
| オートバックスセブン | 65 | 67.8 | 121,633 |
| モリト | 11.9 | 13.3 | 10,467 |
| 加藤産業 | 25.6 | 28.6 | 105,248 |
| 北恵 | 3.1 | 3.5 | 3,342 |

| 銘柄 | 期首(前期末) | 当 期 末 | |
|-------------------|---------|-------|---------|
| | 株 数 | 株 数 | 評 価 額 |
| | 千株 | 千株 | 千円 |
| イノテック | 11.3 | 10.9 | 11,717 |
| イエローハット | 15.4 | 34.5 | 69,655 |
| J Kホールディングス | 14.8 | 16.5 | 10,758 |
| 日伝 | 13.6 | 16.5 | 34,221 |
| 北沢産業 | 12.3 | 13.7 | 3,918 |
| 杉本商事 | 8.8 | 9.8 | 19,943 |
| 因幡電機産業 | 23.2 | 52 | 142,012 |
| バイテックホールディングス | 7.4 | — | — |
| 東テク | 5.4 | 6 | 14,832 |
| ミスミグループ本社 | 204.5 | 228.9 | 628,788 |
| アルテック | 12 | 14.5 | 3,291 |
| タキヒヨー | 4.9 | 5.5 | 10,527 |
| 蔵王産業 | 2.7 | 3.5 | 5,068 |
| スズケン | 74.5 | 77.4 | 373,455 |
| ジェコス | 11.3 | 12.6 | 12,738 |
| グローセル | 15 | 18.3 | 8,308 |
| 小売業 (4.6%) | | | |
| ローソン | 41.3 | 46.2 | 277,662 |
| サンエー | 12.4 | 15.2 | 74,936 |
| カワチ薬品 | 12.7 | 14.2 | 31,254 |
| エービーシー・マート | 25.5 | 28.5 | 212,325 |
| ハードオフコーポレーション | 6.5 | 7.2 | 5,961 |
| アスクル | 14.2 | 19.1 | 56,593 |
| ゲオホールディングス | 24.9 | 32.9 | 43,789 |
| アダストリア | 22.6 | 25.3 | 65,982 |
| ジーフット | 9.9 | 11 | 6,853 |
| シー・ヴィ・エス・ベイエリア | 2.1 | 2.6 | 1,749 |
| くら寿司 | 9.6 | 9.5 | 46,360 |
| キャンドウ | 7.8 | 8.7 | 14,311 |
| パルグループホールディングス | 8.3 | 9.3 | 32,178 |
| エディオン | 69.2 | 83.9 | 103,280 |
| サーラコーポレーション | 33.2 | 37.1 | 23,373 |
| ワッツ | 5.4 | 8 | 4,864 |
| ハローズ | 6.1 | 6.9 | 17,664 |
| フジオフードシステム | — | 7.7 | 27,720 |
| あみやき亭 | 3.5 | 3.9 | 14,586 |
| ひらまつ | 32.6 | 33.6 | 10,180 |
| 大黒天物産 | 3.9 | 4.4 | 13,926 |
| ハニーズホールディングス | 15.8 | 16.1 | 24,311 |
| ファーマライズホールディングス | 3.7 | 4.3 | 2,713 |

| 銘柄 | 期首(前期末) | 当 期 末 | |
|----------------------|---------|-------|---------|
| | 株 数 | 株 数 | 評 価 額 |
| | 千株 | 千株 | 千円 |
| アルベン | 12.5 | 14 | 25,970 |
| ハブ | 5.2 | 5.2 | 5,366 |
| クオールホールディングス | 24.1 | 26.9 | 41,829 |
| ジンズホールディングス | 11.1 | 9.7 | 66,833 |
| ビックカメラ | 87.2 | 108.4 | 136,042 |
| DCMホールディングス | 88.1 | 98.6 | 105,797 |
| ペッパーフードサービス | 12.9 | 14.6 | 19,359 |
| Monotaro | 103.3 | 129.9 | 402,040 |
| 東京一番フーズ | 4.1 | 4.6 | 2,888 |
| DDホールディングス | 3.6 | 7.2 | 11,073 |
| きちりホールディングス | 4.3 | 4.9 | 4,179 |
| アークランドサービスホールディングス | 11.9 | 13.3 | 24,206 |
| J. フロント リテイリング | 209.1 | 218.2 | 321,408 |
| ドトール・日レスホールディングス | 28.7 | 29.2 | 64,911 |
| マツモトキヨシホールディングス | 67.6 | 75.5 | 318,232 |
| ブロンコビリー | 8.5 | 9.6 | 26,265 |
| ZOZO | 176.6 | 125.7 | 271,386 |
| トレジャー・ファクトリー | 4.8 | 5.3 | 5,967 |
| 物語コーポレーション | 4.7 | 4.5 | 38,880 |
| ココカラファイン | 18.4 | 19.1 | 121,667 |
| 三越伊勢丹ホールディングス | 305.7 | 319.3 | 320,896 |
| Hamee | 4.1 | 5.6 | 7,319 |
| ウエルシアホールディングス | 43.2 | 54.3 | 363,267 |
| クリエイティブSDホールディングス | 24.1 | 26.9 | 72,630 |
| 丸善CHホールディングス | 19.1 | 21.3 | 7,859 |
| ミサワ | 2.9 | 3.7 | 3,281 |
| ティーライブ | 2.2 | 2.4 | 2,088 |
| エー・ピーカンパニー | 3.1 | 3.4 | 1,751 |
| チムニー | 5 | 5.6 | 13,020 |
| シュッピン | 11.1 | 12.4 | 14,979 |
| ネクステージ | 25 | 26.1 | 31,737 |
| ジョイフル本田 | 47.9 | 53.5 | 77,361 |
| 鳥貴族 | 5.4 | 6 | 11,448 |
| キリン堂ホールディングス | 6.4 | 7.2 | 14,752 |
| ホットランド | 8.6 | 12.2 | 16,653 |
| すかいらーくホールディングス | 152.3 | 204.8 | 447,897 |
| SFPホールディングス | — | 7.8 | 17,409 |
| 綿半ホールディングス | 6.1 | 6.8 | 13,260 |
| ヨシックス | 2.7 | 3 | 8,364 |
| ユナイテッド・スーパーマーケット・ホール | 47.5 | 53.1 | 51,878 |

| 銘柄 | 期首(前期末) | 当 期 末 | |
|------------------------|---------|-------|-----------|
| | 株 数 | 株 数 | 評 価 額 |
| | 千株 | 千株 | 千円 |
| ゴルフダイジェスト・オンライン | 6.6 | 8.4 | 5,787 |
| BEENOS | 3.8 | 6.4 | 9,638 |
| あさひ | 13.5 | 13.6 | 17,367 |
| 日本調剤 | 5.8 | 5.5 | 20,735 |
| コスモス薬品 | 8.2 | 8.1 | 176,094 |
| トーエル | 7.9 | 8.8 | 7,004 |
| 一六堂 | 4 | — | — |
| オンリー | 2.8 | 3.1 | 2,489 |
| セブン&アイ・ホールディングス | 685.1 | 714.8 | 2,914,239 |
| 薬王堂 | 7.1 | — | — |
| クリエイティブ・レストランズ・ホールディング | 43.9 | 49.1 | 89,558 |
| ツルハホールディングス | 35.5 | 39.7 | 515,703 |
| サンマルクホールディングス | 12.9 | 14.4 | 33,494 |
| フェリシモ | 3.6 | 4 | 4,036 |
| トリドールホールディングス | 20.2 | 22.6 | 63,754 |
| TOKYO BASE | 14.6 | 16.5 | 11,187 |
| ウイルプラスホールディングス | 1.5 | 2.8 | 2,713 |
| ジャパンミート | 6.2 | 9.2 | 20,129 |
| サツドラホールディングス | 2.7 | 2.7 | 4,773 |
| デファクトスタンダード | 1.1 | 1.6 | 700 |
| アレンザホールディングス | 8.8 | 9.1 | 8,080 |
| 串カツ田中ホールディングス | — | 2.8 | 6,031 |
| パロックジャパンリミテッド | 13.1 | 12.7 | 11,836 |
| クスリのアオキホールディングス | 13 | 18.2 | 148,512 |
| 力の源ホールディングス | 4.5 | 8.2 | 7,125 |
| スシローグローバルホールディングス | 17.9 | 20.1 | 176,076 |
| LIXILピバ | 13.8 | 18 | 35,586 |
| メディカルシステムネットワーク | 17.4 | 17.7 | 9,699 |
| はるやまホールディングス | 7.6 | 8.5 | 7,199 |
| ノジマ | 29.1 | 32.5 | 76,505 |
| カッパ・クリエイティブ | 22.9 | 25.6 | 37,836 |
| ライトオン | 13.7 | 13.7 | 8,384 |
| ジーンズメイト | 5 | 5.6 | 1,836 |
| 良品計画 | 23.1 | 242.6 | 606,985 |
| 三城ホールディングス | 20.2 | 19.4 | 5,664 |
| アドヴァン | 25 | 27.9 | 36,130 |
| アルビス | 6.2 | 6.9 | 15,587 |
| コナカ | 20.9 | 21.5 | 8,643 |
| ハウス オブ ローゼ | 2 | 2.2 | 3,674 |
| G-7ホールディングス | 4.8 | 5.4 | 24,624 |

| 銘柄 | 期首(前期末) | 当 期 末 | |
|----------------------|---------|-------|---------|
| | 株 数 | 株 数 | 評 価 額 |
| | 千株 | 千株 | 千円 |
| イオン北海道 | 16.4 | 18.4 | 14,554 |
| コジマ | 24.1 | 31.4 | 14,915 |
| ヒマラヤ | 5.1 | 6.4 | 5,350 |
| コーナン商事 | 21.4 | 26 | 67,080 |
| エコス | 6 | 6.7 | 11,209 |
| ワタミ | 21.5 | 21.6 | 27,928 |
| マルシェ | 4.3 | 4.8 | 3,734 |
| バン・パシフィック・インターナショナルホ | 106 | 438 | 790,590 |
| 西松屋チェーン | 35.9 | 40.1 | 40,621 |
| ゼンショーホールディングス | 77.1 | 87.5 | 213,062 |
| 幸楽苑ホールディングス | 10.4 | 11.6 | 25,172 |
| ハークスレイ | 3.4 | 3.8 | 4,066 |
| サイゼリヤ | 26.9 | 30.1 | 79,885 |
| V Tホールディングス | 55.4 | 75.6 | 35,985 |
| 魚力 | 4.5 | 5.1 | 7,920 |
| ポブラ | 4.3 | 4.8 | 2,611 |
| フジ・コーポレーション | 3.2 | 4.8 | 11,289 |
| ユナイテッドアローズ | 18.7 | 19.1 | 63,794 |
| ハイデイ日高 | 21.4 | 26.4 | 58,528 |
| 京都きもの友禅 | 10.4 | 11.6 | 4,118 |
| コロワイド | 54.3 | 60.7 | 132,872 |
| ピーシーデポコーポレーション | 21.7 | 24.2 | 12,100 |
| 老番屋 | 11.5 | 12.9 | 68,370 |
| トップカルチャー | 5.9 | 6.6 | 2,257 |
| P L A N T | 3.8 | 4.7 | 3,092 |
| スギホールディングス | 35.9 | 36.5 | 221,920 |
| 薬王堂ホールディングス | — | 8 | 19,976 |
| ヴィア・ホールディングス | 20 | 22.4 | 15,008 |
| スクロール | 25.1 | 28.1 | 10,116 |
| ヨンドシーホールディングス | 18.1 | 18.6 | 48,062 |
| ファミリーマート | 45.7 | 146 | 366,898 |
| 木曽路 | 20 | 23.9 | 69,477 |
| S R Sホールディングス | 19.2 | 21.5 | 22,295 |
| 千趣会 | 29.6 | 33 | 14,355 |
| タカキュー | 12.6 | 14.1 | 2,763 |
| ケーヨー | 30.2 | 37.5 | 20,212 |
| 上新電機 | 19.3 | 21.6 | 54,561 |
| 日本瓦斯 | 30 | 28.9 | 102,739 |
| ロイヤルホールディングス | 29 | 31.9 | 81,121 |
| 東天紅 | 1.2 | 1.3 | 1,636 |

| 銘柄 | 期首(前期末) | 当 期 末 | |
|--------------------|---------|-------|-----------|
| | 株 数 | 株 数 | 評 価 額 |
| | 千株 | 千株 | 千円 |
| いなげや | 18.2 | 22.6 | 33,267 |
| 島忠 | 37 | 34.4 | 104,232 |
| チヨダ | 17.2 | 19.2 | 30,604 |
| ライフコーポレーション | 12.4 | 13.9 | 33,707 |
| リンガーハット | 20.1 | 22.5 | 55,777 |
| M r M a x H D | 22.4 | 25.1 | 12,399 |
| テンアライド | 15.1 | 16.8 | 7,291 |
| A O K Iホールディングス | 32.7 | 36.6 | 41,284 |
| オークワ | 23.3 | 28.7 | 41,184 |
| コメリ | 25.2 | 28.2 | 66,467 |
| 青山商事 | 31.4 | 37.7 | 60,923 |
| しまむら | 19 | 21.3 | 195,321 |
| はせがわ | 8.6 | 9.7 | 3,889 |
| 高島屋 | 128.2 | 133.1 | 172,098 |
| 松屋 | 32.9 | 36.8 | 31,832 |
| エイチ・ツー・オー リテイリング | 83.9 | 86.5 | 107,260 |
| 近鉄百貨店 | 6.3 | 7 | 25,375 |
| バルコ | 15.7 | 17.5 | 23,292 |
| 丸井グループ | 138.3 | 167.5 | 443,372 |
| アクシアル リテイリング | 13.6 | 15.2 | 58,976 |
| 井筒屋 | 8.3 | 9.9 | 2,455 |
| イオン | 628.9 | 703.1 | 1,560,178 |
| イズミ | 33.2 | 37.2 | 156,054 |
| 平和堂 | 33.2 | 37.1 | 77,168 |
| フジ | 19.7 | 22.1 | 43,316 |
| ヤオコー | 18.6 | 20.7 | 110,952 |
| ゼビオホールディングス | 19.7 | 22.1 | 28,973 |
| ケーズホールディングス | 169.8 | 176.3 | 249,817 |
| O l y m p i c グループ | 9.6 | 9.4 | 6,110 |
| 日産東京販売ホールディングス | 24 | 26.9 | 7,370 |
| Genky Drug Stores | 6.4 | 8.9 | 22,792 |
| ナルミヤ・インターナショナル | — | 3 | 3,861 |
| 総合メディカルホールディングス | 14.2 | 15.9 | 32,658 |
| ブックオフグループホールディングス | 8.5 | 10.7 | 11,695 |
| アインホールディングス | 21.9 | 24.5 | 159,985 |
| 元気寿司 | 4.6 | 4.6 | 13,547 |
| ヤマダ電機 | 498 | 556.7 | 317,319 |
| アークランドサカモト | 27.7 | 28.6 | 36,179 |
| ニトリホールディングス | 70.8 | 79.1 | 1,382,272 |
| グルメ杵屋 | 11.6 | 13 | 15,613 |

| 銘柄 | 期首(前期末) | 当 期 末 | |
|---------------------|----------|----------|-----------|
| | 株 数 | 株 数 | 評 価 額 |
| | 千株 | 千株 | 千円 |
| 愛眼 | 13 | 14.6 | 3,533 |
| ケーユーホールディングス | 8.5 | 9.5 | 8,806 |
| 吉野家ホールディングス | 57 | 60 | 165,660 |
| 松屋フーズホールディングス | 7.9 | 8.8 | 39,952 |
| サガミホールディングス | 21.8 | 24.4 | 33,501 |
| 関西スーパーマーケット | 12.3 | 15.2 | 16,248 |
| 王将フードサービス | 12 | 13.4 | 87,770 |
| プレナス | 18.3 | 20.5 | 39,442 |
| ミニストップ | 12.1 | 13.5 | 20,007 |
| アークス | 30.6 | 37.4 | 86,094 |
| パローホールディングス | 35.3 | 40.4 | 83,022 |
| 藤久 | 1.3 | 1.5 | 1,198 |
| ベルク | 8.1 | 9 | 45,990 |
| 大庄 | 8.7 | 9.8 | 15,729 |
| ファーストリテイリング | 21.9 | 24.4 | 1,559,648 |
| サンドラッグ | 61.5 | 68.7 | 270,678 |
| サックスパー ホールディングス | 13.8 | 15.5 | 14,058 |
| ヤマザワ | 3.4 | 4.3 | 7,198 |
| やまや | 2.8 | 3.7 | 8,313 |
| ペルーナ | 40.1 | 39.2 | 27,910 |
| 銀行業 (5.9%) | | | |
| 島根銀行 | 3.4 | 3.6 | 2,512 |
| じもとホールディングス | 110.6 | 123.6 | 13,596 |
| めぶきフィナンシャルグループ | 850.5 | 950.8 | 269,076 |
| 東京きらぼしフィナンシャルグループ | 22.1 | 24.7 | 38,556 |
| 九州フィナンシャルグループ | 268.6 | 300.3 | 146,246 |
| ゆうちょ銀行 | 463.7 | 518.4 | 554,688 |
| 富山第一銀行 | 39 | 43.6 | 14,824 |
| コンコルディア・フィナンシャルグループ | 1,042.5 | 1,076.2 | 479,985 |
| 西日本フィナンシャルホールディングス | 104.9 | 124.7 | 108,987 |
| 関西みらいフィナンシャルグループ | 76.8 | 107.4 | 77,220 |
| 三十三フィナンシャルグループ | 14.2 | 17 | 29,104 |
| 第四北越フィナンシャルグループ | 28.4 | 31.8 | 96,513 |
| 新生銀行 | 120.1 | 134.3 | 226,832 |
| あおぞら銀行 | 91.4 | 109 | 307,816 |
| 三菱UFJフィナンシャル・グループ | 11,398.8 | 12,596.3 | 7,365,056 |
| りそなホールディングス | 1,796.2 | 2,008.1 | 954,851 |
| 三井住友トラスト・ホールディングス | 321.8 | 345.9 | 1,460,389 |
| 三井住友フィナンシャルグループ | 1,153.6 | 1,265.5 | 5,054,407 |
| 千葉銀行 | 579.7 | 629.4 | 399,039 |

| 銘柄 | 期首(前期末) | 当 期 末 | |
|-----------------|---------|-------|---------|
| | 株 数 | 株 数 | 評 価 額 |
| | 千株 | 千株 | 千円 |
| 群馬銀行 | 327.4 | 359.6 | 139,884 |
| 武蔵野銀行 | 24.4 | 27.3 | 53,453 |
| 千葉興業銀行 | 44.9 | 50.2 | 17,419 |
| 筑波銀行 | 68.1 | 76.1 | 18,264 |
| 七十七銀行 | 51.3 | 61.8 | 112,661 |
| 青森銀行 | 12.7 | 14.2 | 39,745 |
| 秋田銀行 | 10.5 | 11.7 | 25,599 |
| 山形銀行 | 18.4 | 20.6 | 33,310 |
| 岩手銀行 | 11.4 | 12 | 36,060 |
| 東邦銀行 | 146.4 | 163.6 | 45,153 |
| 東北銀行 | 8.3 | 8.8 | 8,949 |
| みちのく銀行 | 10.5 | 11.8 | 18,490 |
| ふくおかフィナンシャルグループ | 132.9 | 154.1 | 322,069 |
| 静岡銀行 | 412 | 453.1 | 378,338 |
| 十六銀行 | 22 | 22.9 | 59,998 |
| スルガ銀行 | 167.4 | 187.2 | 101,275 |
| 八十二銀行 | 296.2 | 441.6 | 211,084 |
| 山梨中央銀行 | 20.3 | 21.2 | 24,570 |
| 大垣共立銀行 | 25.9 | 36.1 | 90,033 |
| 福井銀行 | 14 | 15.6 | 27,518 |
| 北國銀行 | 17.4 | 18.9 | 69,552 |
| 清水銀行 | 6.7 | 7.5 | 16,417 |
| 富山銀行 | 3.2 | 3.5 | 9,170 |
| 滋賀銀行 | 32.8 | 36.7 | 101,402 |
| 南都銀行 | 19.1 | 30.4 | 82,992 |
| 百五銀行 | 147.3 | 164.7 | 57,809 |
| 京都銀行 | 58.6 | 65.5 | 301,300 |
| 紀陽銀行 | 58 | 64.8 | 108,345 |
| ほくほくフィナンシャルグループ | 108.9 | 121.8 | 138,364 |
| 広島銀行 | 241.6 | 270.1 | 146,394 |
| 山陰合同銀行 | 97.1 | 108.5 | 74,322 |
| 中国銀行 | 105.6 | 157.5 | 171,202 |
| 鳥取銀行 | 5.6 | 6.2 | 8,556 |
| 伊予銀行 | 216.9 | 261.1 | 160,576 |
| 百十四銀行 | 17.4 | 19.4 | 42,971 |
| 四国銀行 | 23.4 | 27.8 | 28,606 |
| 阿波銀行 | 26.2 | 29.9 | 78,726 |
| 大分銀行 | 10 | 10.5 | 29,242 |
| 富崎銀行 | 10.9 | 12.2 | 32,574 |
| 佐賀銀行 | 9.9 | 11.1 | 19,791 |

| 銘柄 | 期首(前期末) | 当 期 末 | |
|--------------------------|----------|----------|-----------|
| | 株 数 | 株 数 | 評 価 額 |
| | 千株 | 千株 | 千円 |
| 十八銀行 | 10.1 | — | — |
| 沖繩銀行 | 15 | 16.8 | 60,648 |
| 琉球銀行 | 37.8 | 42.2 | 52,581 |
| セブン銀行 | 552.9 | 611.3 | 214,566 |
| みずほフィナンシャルグループ | 22,240.7 | 24,864.5 | 4,241,883 |
| 高知銀行 | 5.9 | 6.6 | 6,111 |
| 山口フィナンシャルグループ | 204.3 | 228.4 | 174,497 |
| 長野銀行 | 5.4 | 6 | 10,038 |
| 名古屋銀行 | 13.2 | 14.8 | 49,876 |
| 北洋銀行 | 246.7 | 275.8 | 66,743 |
| 愛知銀行 | 5.9 | 6.6 | 25,113 |
| 中京銀行 | 6.7 | 7.5 | 16,725 |
| 大光銀行 | 5.6 | 6.3 | 10,760 |
| 愛媛銀行 | 22.8 | 25.5 | 30,421 |
| トマト銀行 | 6.3 | 7.1 | 7,611 |
| 京葉銀行 | 72.3 | 78 | 48,984 |
| 栃木銀行 | 84.7 | 88.4 | 20,597 |
| 北日本銀行 | 5.1 | 5.7 | 12,346 |
| 東和銀行 | 28.7 | 32.1 | 27,606 |
| 福島銀行 | 14.2 | 17.2 | 5,022 |
| 大東銀行 | 7.9 | 9.5 | 6,051 |
| トモニホールディングス | 126.5 | 141.5 | 60,562 |
| フィデアホールディングス | 158.9 | 177.6 | 23,620 |
| 池田泉州ホールディングス | 173.7 | 210.4 | 45,656 |
| 証券・商品先物取引業 (0.8%) | | | |
| F P G | 52.4 | 57.5 | 60,432 |
| マーキュリアインベストメント | 6.3 | 8.1 | 6,212 |
| S B I ホールディングス | 195 | 204.4 | 474,616 |
| 日本アジア投資 | 13.8 | 15.5 | 4,634 |
| ジャフコ | 26.8 | 28.1 | 118,722 |
| 大和証券グループ本社 | 1,313.3 | 1,468.3 | 807,565 |
| 野村ホールディングス | 3,003.6 | 3,219.7 | 1,815,266 |
| 岡三証券グループ | 139.5 | 155.9 | 62,360 |
| 丸三証券 | 48.6 | 54.4 | 29,702 |
| 東洋証券 | 58.5 | 65.4 | 10,791 |
| 東海東京フィナンシャル・ホールディングス | 195.2 | 210.1 | 69,753 |
| 光世証券 | 3.9 | 4.4 | 3,000 |
| 水戸証券 | 47.3 | 52.9 | 13,277 |
| いちよし証券 | 34.3 | 34.2 | 23,153 |
| 松井証券 | 80.1 | 104.5 | 94,050 |

| 銘柄 | 期首(前期末) | 当 期 末 | |
|-------------------------|---------|---------|-----------|
| | 株 数 | 株 数 | 評 価 額 |
| | 千株 | 千株 | 千円 |
| だいこう証券ビジネス | 6.6 | 8.9 | 5,793 |
| マネックスグループ | 152.9 | 138.1 | 38,391 |
| カブドットコム証券 | 122.2 | — | — |
| 極東証券 | 22 | 24.5 | 19,110 |
| 岩井コスモホールディングス | 16.8 | 17.3 | 22,351 |
| 藍澤證券 | 30.6 | 32.8 | 24,501 |
| マネーパートナーズグループ | 19.2 | 19.5 | 4,816 |
| スパークス・グループ | — | 63.4 | 15,596 |
| 小林洋行 | 4.7 | 5.2 | 1,367 |
| 保険業 (2.3%) | | | |
| かんぽ生命保険 | 61.8 | 64.8 | 125,647 |
| S O M P O ホールディングス | 321 | 344.1 | 1,477,909 |
| アニコム ホールディングス | 13 | 15.1 | 52,925 |
| MS & AD インシュアランスグループホール | 427.9 | 478.4 | 1,718,891 |
| ソニーフィナンシャルホールディングス | 134.5 | 150.4 | 384,873 |
| 第一生命ホールディングス | 926 | 1,035.5 | 1,865,971 |
| 東京海上ホールディングス | 593.3 | 654.3 | 3,935,614 |
| T & D ホールディングス | 506.2 | 565.9 | 770,189 |
| アドバンスクリエイト | 3.8 | 4.3 | 7,946 |
| その他金融業 (1.2%) | | | |
| 全国保証 | 46.1 | 51.6 | 230,394 |
| ジェイリース | 3.4 | 5.1 | 1,672 |
| イントラスト | 4.6 | 6.4 | 4,742 |
| 日本モーゲージサービス | 2.2 | 3.7 | 5,731 |
| C a s a | 5.4 | 6.3 | 7,843 |
| アルヒ | 14.9 | 29.1 | 72,255 |
| プレミアグループ | — | 9.9 | 23,502 |
| クレディセゾン | 114.7 | 128.2 | 233,708 |
| アクリーティブ | 8.9 | — | — |
| 芙蓉総合リース | 18.7 | 19.2 | 139,584 |
| みずほリース | 30.8 | 28.2 | 92,919 |
| 東京センチュリー | 33 | 36.8 | 219,328 |
| 日本証券金融 | 72.1 | 80.6 | 44,330 |
| アイフル | 249.7 | 279.1 | 69,775 |
| リコーリース | 12.9 | 14.4 | 58,608 |
| イオンフィナンシャルサービス | 104.6 | 112 | 188,048 |
| アコム | 329 | 367.8 | 169,188 |
| ジャックス | 18.1 | 20.2 | 54,317 |
| オリエントコーポレーション | 442.7 | 494.9 | 75,719 |
| 日立キャピタル | 38.6 | 43.1 | 116,025 |

| 銘柄 | 期首(前期末) | 当 期 末 | |
|--------------------|---------|---------|-----------|
| | 株 数 | 株 数 | 評 価 額 |
| | 千株 | 千株 | 千円 |
| アブラスフィナンシャル | 78.5 | 87.8 | 7,989 |
| オリックス | 1,092 | 1,144.5 | 2,116,180 |
| 三菱UFJリース | 369.2 | 464.4 | 329,259 |
| 九州リースサービス | 8 | 9 | 5,382 |
| 日本取引所グループ | 442.1 | 525.2 | 1,011,010 |
| イー・ギャランティ | 15.2 | 19.6 | 27,969 |
| アサックス | 6.8 | 9.5 | 6,289 |
| NECキャピタルソリューション | 6.7 | 7.4 | 18,751 |
| 不動産業 (2.4%) | | | |
| いちご | 208.1 | 232.8 | 102,897 |
| 日本駐車場開発 | 197.5 | 200.7 | 34,721 |
| スター・マイカ・ホールディングス | — | 9.4 | 16,186 |
| ヒューリック | 341.6 | 390.7 | 497,361 |
| 三栄建築設計 | 6.6 | 7.3 | 11,672 |
| スター・マイカ | 7.5 | — | — |
| 野村不動産ホールディングス | 109 | 110.9 | 298,099 |
| 三重交通グループホールディングス | 33.2 | 37.1 | 22,297 |
| サムティ | 22.6 | 25.9 | 53,846 |
| ディア・ライフ | 20.9 | 23.5 | 13,207 |
| コーセーアールイー | 4.8 | 5.4 | 4,611 |
| エー・ディー・ワークス | 238.2 | 339.5 | 10,524 |
| 日本商業開発 | 10.2 | 11.6 | 18,803 |
| プレサンスコーポレーション | 25.9 | 29.5 | 52,510 |
| ユニゾホールディングス | 24.7 | 27.6 | 133,170 |
| THEグローバル社 | 7.7 | 9.4 | 4,521 |
| ハウスコム | — | 2.4 | 3,547 |
| 日本管理センター | 10.8 | 12.1 | 15,512 |
| サンセイランディック | 4.4 | 5.4 | 4,881 |
| エストラスト | 2.2 | 2.5 | 2,012 |
| フージャースホールディングス | 36.7 | 36.5 | 26,608 |
| オープンハウス | 26.7 | 53.1 | 159,300 |
| 東急不動産ホールディングス | 440.2 | 497.6 | 374,195 |
| 飯田グループホールディングス | 136.5 | 152.6 | 299,553 |
| イェグランド | 2.3 | 2.9 | 2,360 |
| ムゲンエステート | 11.3 | 12.6 | 10,029 |
| ビーロッド | 2.5 | 4.3 | 8,832 |
| ファーストブラザーズ | 4.5 | 4.2 | 5,359 |
| ハウズドゥ | 6 | 10.1 | 15,604 |
| シーアールイー | 5.4 | 4.5 | 4,806 |
| プロバティエージェント | 1.6 | 2.9 | 3,326 |

| 銘柄 | 期首(前期末) | 当 期 末 | |
|------------------|---------|---------|-----------|
| | 株 数 | 株 数 | 評 価 額 |
| | 千株 | 千株 | 千円 |
| ケイアイスター不動産 | 4.4 | 5.7 | 11,479 |
| アグレ都市デザイン | 2 | 3 | 1,632 |
| グッドコムアセット | 2.8 | 4.2 | 7,715 |
| ジェイ・エス・ピー | 0.5 | 2 | 9,470 |
| テンポイノベーション | 1.3 | 2.1 | 4,447 |
| グローバル・リンク・マネジメント | — | 3 | 1,965 |
| パーク24 | 95.6 | 98.2 | 250,311 |
| バラカ | 4.2 | 4.7 | 9,451 |
| 三井不動産 | 868.4 | 913.7 | 2,497,598 |
| 三菱地所 | 1,146.7 | 1,282.1 | 2,561,635 |
| 平和不動産 | 31 | 33.6 | 91,156 |
| 東京建物 | 178.9 | 200 | 335,200 |
| ダイビル | 48.2 | 47.1 | 54,212 |
| 京阪神ビルディング | 29.2 | 29.7 | 43,540 |
| 住友不動産 | 367.9 | 411.3 | 1,603,658 |
| 大京 | 26.1 | — | — |
| テーオーシー | 37.5 | 35.9 | 32,202 |
| 東京楽天地 | 2.3 | 3 | 18,780 |
| レオパレス21 | 201.9 | 239.8 | 72,899 |
| スターツコーポレーション | 22.3 | 24.9 | 67,827 |
| フジ住宅 | 20.9 | 21.2 | 14,840 |
| 空港施設 | 19.1 | 18.3 | 10,046 |
| 明和地所 | 9 | 10 | 6,130 |
| ゴールドクレスト | 12.9 | 14.4 | 31,334 |
| エスリード | 6.4 | 7.1 | 15,620 |
| 日神不動産 | 24.2 | 27 | 14,661 |
| 日本エスコ | 29.5 | 33.1 | 33,397 |
| タカラレーベン | 76.7 | 83.6 | 43,304 |
| サンヨーハウジング名古屋 | 9.2 | 10.3 | 10,330 |
| イオンモール | 82 | 91.7 | 166,894 |
| 毎日コムネット | — | 3.9 | 3,276 |
| ファースト住建 | 6.1 | 7.8 | 10,140 |
| カチタス | 18.2 | 22.7 | 105,328 |
| トーセイ | 22.5 | 25.2 | 38,052 |
| 穴吹興産 | 1.8 | 2 | 6,960 |
| エス・ティ・ティ都市開発 | 101.7 | — | — |
| サンフロンティア不動産 | 22.6 | 25.3 | 32,915 |
| エフ・ジェー・ネクスト | 14.3 | 16 | 17,520 |
| インテリックス | 4.6 | 5.1 | 3,641 |
| ランドビジネス | 8.3 | 7.7 | 5,782 |

| 銘柄 | 期首(前期末) | 当 期 末 | |
|---------------------|---------|-------|---------|
| | 株 数 | 株 数 | 評 価 額 |
| | 千株 | 千株 | 千円 |
| 日本社宅サービス | — | 4.7 | 5,640 |
| グランディハウス | 14.3 | 14.2 | 6,745 |
| 日本空港ビルデング | 52.2 | 58.4 | 341,056 |
| サービス業 (5.1%) | | | |
| 日本工営 | 10.7 | 11.9 | 43,554 |
| L I F U L L | 55.1 | 61.9 | 33,983 |
| ジェイエイシーリクルートメント | 12.8 | 11.9 | 24,942 |
| 日本M&Aセンター | 118.2 | 133.9 | 492,082 |
| メンバーズ | 5.3 | 5.2 | 12,001 |
| 中広 | 1.6 | 1.8 | 972 |
| アイティメディア | — | 5.3 | 4,075 |
| タケエイ | 16.4 | 17 | 22,491 |
| E・Jホールディングス | 2 | 2.2 | 3,377 |
| トラスト・テック | 7.6 | 19.5 | 26,169 |
| コシダカホールディングス | 42.4 | 42.7 | 64,690 |
| アルトナー | 2.9 | 4.3 | 3,427 |
| バソナグループ | 15 | 21.6 | 37,173 |
| CDS | 3.9 | 4.4 | 6,815 |
| リンクアンドモチベーション | 29.1 | 39.1 | 25,806 |
| GCA | 16.1 | 21.3 | 20,682 |
| エス・エム・エス | 58.2 | 55.1 | 166,126 |
| サニーサイドアップ | — | 3.9 | 4,407 |
| バーソルホールディングス | 158.5 | 177.2 | 357,412 |
| リニカル | 8.9 | 8.6 | 10,122 |
| クックパッド | 49.8 | 61.9 | 23,026 |
| エスクリ | 4.3 | 5.5 | 4,510 |
| アイ・ケイ・ケイ | 7.7 | 8.6 | 6,166 |
| 学情 | 6.4 | 6.3 | 10,426 |
| スタジオアリス | 8 | 8.9 | 17,007 |
| シミックホールディングス | 8.8 | 9.8 | 17,904 |
| エブコ | — | 2.8 | 4,242 |
| NJS | 3.5 | 3.9 | 7,098 |
| 総合警備保障 | 63.1 | 70.5 | 406,785 |
| カカココム | 119.4 | 132.7 | 359,484 |
| セントケア・ホールディング | 8.6 | 11.4 | 5,848 |
| サイネックス | 2.7 | 3 | 2,049 |
| ルネサンス | 8.8 | 9.9 | 17,523 |
| ディップ | 25.6 | 25 | 78,625 |
| オプトホールディング | 9.7 | 9.6 | 16,713 |
| 新日本科学 | 21.4 | 19.2 | 14,956 |

| 銘柄 | 期首(前期末) | 当 期 末 | |
|------------------|---------|-------|-----------|
| | 株 数 | 株 数 | 評 価 額 |
| | 千株 | 千株 | 千円 |
| ツクイ | 37.3 | 41.7 | 23,894 |
| キャリアデザインセンター | 4 | 4.5 | 6,084 |
| ベネフィット・ワン | — | 48.6 | 115,036 |
| エムスリー | 333.8 | 390.8 | 1,199,756 |
| ツカダ・グローバルホールディング | 10.1 | 11.3 | 7,152 |
| プラス | 1.2 | 2 | 1,506 |
| アウトソーシング | 83.5 | 101.4 | 124,722 |
| ウェルネット | 16 | 16.8 | 13,540 |
| ワールドホールディングス | 4.4 | 5.9 | 11,475 |
| ディー・エヌ・エー | 85.5 | 86.9 | 157,289 |
| 博報堂DYホールディングス | 220.4 | 246.6 | 430,070 |
| ぐるなび | 22.6 | 30.8 | 30,707 |
| タカミヤ | 16.4 | 18.8 | 13,592 |
| ジャパンバストレスキューシステム | 12.5 | 12 | 14,424 |
| ファンコミュニケーションズ | 43.6 | 48.7 | 24,155 |
| ライク | 6.2 | 7 | 11,732 |
| ビジネス・ブレークスルー | 6.6 | 7.4 | 2,479 |
| エスプール | — | 34.1 | 24,858 |
| WDBホールディングス | 7.2 | 8.1 | 20,719 |
| ティア | 7.5 | 10.3 | 6,241 |
| CDG | 1.4 | 1.9 | 2,698 |
| バリュエコマース | 10.7 | 9.9 | 20,473 |
| インフォマート | 86.9 | 97.1 | 189,345 |
| J Pホールディングス | 45.3 | 55.7 | 16,375 |
| E P Sホールディングス | 23.9 | 26.7 | 39,382 |
| レッグス | 3.9 | 4.4 | 6,811 |
| プレステージ・インターナショナル | 29.6 | 66.3 | 62,852 |
| アミューズ | 9.6 | 9.7 | 29,294 |
| ドリームインキュベータ | 4.8 | 5.4 | 8,915 |
| クイック | 9.8 | 11 | 18,370 |
| TAC | 8.6 | 10.7 | 2,493 |
| ケネディクス | 148.3 | 168.7 | 100,713 |
| 電通 | 193.2 | 182.7 | 734,454 |
| テイクアンドギヴ・ニーズ | 6.1 | 6.8 | 9,581 |
| びあ | 4.5 | 5.1 | 24,301 |
| イオンファンタジー | 5.1 | 6.8 | 21,250 |
| シーティーエス | 17.9 | 20 | 15,920 |
| ネクシィーズグループ | 4.8 | 6.2 | 11,451 |
| みらかホールディングス | 44.3 | 49.6 | 134,217 |
| アルプス技研 | 13.9 | 15.7 | 30,536 |

| 銘柄 | 期首(前期末) | 当 期 末 | |
|--------------------|---------|-------|-----------|
| | 株 数 | 株 数 | 評 価 額 |
| | 千株 | 千株 | 千円 |
| ダイオーズ | 3.6 | 3.5 | 4,718 |
| 日本空調サービス | 18 | 18.6 | 14,712 |
| オリエンタルランド | 187.4 | 188.5 | 2,834,097 |
| ダスキン | 42.7 | 45.5 | 139,912 |
| 明光ネットワークジャパン | 20.1 | 20.8 | 21,382 |
| ファルコホールディングス | 8.7 | 9.7 | 16,781 |
| 秀英予備校 | 3.5 | 3.9 | 1,790 |
| 田谷 | 2.9 | 3.2 | 1,939 |
| ラウンドワン | 49.2 | 49.5 | 53,361 |
| リゾートトラスト | 67.1 | 81.3 | 152,031 |
| ビー・エム・エル | 20.4 | 22.8 | 72,846 |
| ワタベウエディング | 2.6 | 2.9 | 1,742 |
| りらいあコミュニケーションズ | 28.6 | 32 | 46,528 |
| リゾー教育 | 80.5 | 81 | 32,724 |
| 早稲田アカデミー | 2.3 | 5.8 | 5,608 |
| ユー・エス・エス | 193.7 | 198.5 | 417,842 |
| 東京個別指導学院 | 5.6 | 6.3 | 4,504 |
| サイバーエージェント | 97.7 | 102 | 392,190 |
| 楽天 | 739.1 | 826.3 | 756,064 |
| クリーク・アンド・リバー社 | 9.3 | 9.1 | 10,428 |
| テー・オー・ダブリュー | 15.1 | 15.5 | 14,492 |
| 山田コンサルティン グループ | — | 8.6 | 16,030 |
| セントラルスポーツ | 5.9 | 6.6 | 21,285 |
| フルキャストホールディングス | 15.9 | 17.7 | 42,674 |
| エン・ジャパン | 17.3 | 31.5 | 162,540 |
| リソルホールディングス | 1.7 | 1.9 | 7,847 |
| テクノプロ・ホールディングス | 29.9 | 35.5 | 266,250 |
| アトラ | 3.2 | 4.1 | 1,590 |
| インターワークス | 3 | 3.4 | 1,812 |
| アイ・アールジャパンホールディングス | 5 | 7.2 | 32,472 |
| Keeper 技研 | 5.1 | 6.5 | 8,528 |
| ファーストロジック | 3.1 | 4.1 | 2,554 |
| 三機サービス | 2.4 | 3.7 | 3,959 |
| Gunosy | 9.7 | 12.3 | 19,458 |
| デザインワン・ジャパン | 3.1 | 3.5 | 1,200 |
| イー・ガーディアン | 7.5 | 9 | 19,206 |
| リブセンス | 8.7 | 11.3 | 3,649 |
| ジャパンマテリアル | 43.3 | 54.5 | 82,949 |
| ベクトル | 19.3 | 22.1 | 24,066 |
| ウチヤマホールディングス | 7.8 | 8.7 | 4,863 |

| 銘柄 | 期首(前期末) | 当 期 末 | |
|----------------------|---------|---------|-----------|
| | 株 数 | 株 数 | 評 価 額 |
| | 千株 | 千株 | 千円 |
| チャーム・ケア・コーポレーション | — | 6.5 | 12,785 |
| ライクキッズ | 3.2 | 4.2 | 3,767 |
| キャリアリンク | 5.8 | 5.8 | 3,311 |
| I B J | 10.6 | 12 | 13,320 |
| アサンテ | 6.4 | 7.1 | 14,491 |
| N・フィールド | 10.2 | 12.2 | 8,540 |
| バリュウーHR | 3.3 | 3.5 | 12,932 |
| M&Aキャピタルパートナーズ | 4 | 12.6 | 54,306 |
| ライドオンエクスプレスホールディングス | 6.5 | 6.7 | 13,547 |
| ER I ホールディングス | 4.4 | 5 | 3,985 |
| アピスト | 2.5 | 2.8 | 7,408 |
| シグマクシス | 7.6 | 12.1 | 27,454 |
| ウィルグループ | 10.3 | 11.6 | 13,908 |
| エスクロー・エージェンツ・ジャパン | 21.8 | 24.4 | 5,782 |
| 日本ビューホテル | 5 | — | — |
| リクルートホールディングス | 1,135.9 | 1,269.9 | 5,054,202 |
| エラン | 5.5 | 10.5 | 17,335 |
| 土木管理総合試験所 | 6.9 | 7.7 | 3,511 |
| ネットマーケティング | — | 6.4 | 6,732 |
| 日本郵政 | 1,299.7 | 1,453 | 1,519,838 |
| ベルシステム24ホールディングス | 26.6 | 29.7 | 51,381 |
| 鎌倉新書 | 11.5 | 13.2 | 24,024 |
| SMN | — | 2.8 | 2,436 |
| 一蔵 | 1.7 | 1.9 | 1,476 |
| L I T A L I C O | 3.6 | 6.1 | 15,439 |
| グローバルキッズCOMPANY | 1.9 | 2.6 | 1,950 |
| エポラブルアジア | 4.5 | 7.9 | 17,000 |
| アトラエ | 3 | 4.6 | 17,572 |
| ストライク | 4 | 6.7 | 29,346 |
| ソラスト | 38.5 | 48.8 | 63,196 |
| セラク | 3.5 | 5.6 | 4,396 |
| インソース | 5.2 | 8.6 | 29,756 |
| ペイカレント・コンサルティング | — | 10.7 | 61,204 |
| Orchestra Holdings | — | 3.5 | 4,039 |
| アイモパイル | 3.7 | 5.6 | 4,043 |
| キャリアインデックス | 5.4 | 7.2 | 3,304 |
| MS-Japan | 6.4 | 5.7 | 9,045 |
| 船場 | 2.5 | 2.9 | 3,422 |
| グレイステクノロジー | 4.3 | 8.1 | 22,898 |
| ジャパンエレベーターサービスホールディン | 9.3 | 18.7 | 54,884 |

| 銘柄 | 期首(前期末) | 当 期 末 | |
|------------------|---------|-------|---------|
| | 株 数 | 株 数 | 評 価 額 |
| | 千株 | 千株 | 千円 |
| フルテック | 1.7 | 2.5 | 3,500 |
| グリーンズ | 3.4 | 6.7 | 8,019 |
| ツナググループ・ホールディングス | 1.4 | 2.1 | 1,281 |
| GameWith | — | 3.9 | 3,077 |
| ソウルドアウト | — | 2.7 | 5,319 |
| MS&Consulting | — | 2.5 | 2,632 |
| 日総工産 | 3.9 | 11.7 | 12,390 |
| キュービーネットホールディングス | 8.1 | 10.8 | 26,481 |
| RPAホールディングス | — | 10 | 12,210 |
| スプリックス | 4.4 | 6 | 7,638 |
| マネジメントソリューションズ | — | 1.9 | 4,073 |
| アドバンテッジリスクマネジメント | 6.2 | 8.9 | 8,900 |
| リログループ | 86.7 | 96.9 | 292,153 |
| 東祥 | 9.9 | 11 | 27,643 |
| エイチ・アイ・エス | 28.2 | 27.6 | 85,146 |
| ラックランド | 3 | 3.5 | 8,550 |
| 共立メンテナンス | 24.2 | 29.4 | 149,940 |
| イチネンホールディングス | 16.5 | 19.8 | 29,818 |
| 建設技術研究所 | 10.9 | 12.2 | 25,925 |
| スペース | 10.3 | 11.5 | 15,191 |
| 長大 | 6.3 | 6.5 | 8,424 |
| 燦ホールディングス | 3.4 | 7.7 | 10,456 |
| スバル興業 | 1.1 | 1.1 | 9,878 |
| 東京アートル | 6.2 | 6.9 | 9,625 |
| タナベ経営 | 3 | 3.4 | 4,345 |
| ナガワ | 4.4 | 5.7 | 43,491 |
| よみうりランド | 3.4 | 3.8 | 17,366 |
| 東京都競馬 | 10.4 | 11.6 | 40,020 |
| 常磐興産 | 6.4 | 7.1 | 11,793 |
| カナモト | 23.7 | 29 | 93,960 |
| 東京ドーム | 59.3 | 71.8 | 73,523 |

| 銘柄 | 期首(前期末) | 当 期 末 | | |
|----------------|-----------|---------|-----------|-------------|
| | 株 数 | 株 数 | 評 価 額 | |
| | 千株 | 千株 | 千円 | |
| 西尾レントオール | 16.1 | 18 | 58,140 | |
| トランス・コスモス | 17.6 | 16.9 | 49,584 | |
| 乃村工藝社 | 37.1 | 76 | 112,708 | |
| 藤田観光 | 6.3 | 7.7 | 21,937 | |
| KNT-CTホールディングス | 8.4 | 11 | 17,094 | |
| 日本管財 | 17 | 19 | 37,696 | |
| トーカイ | 15.3 | 17.1 | 49,401 | |
| 白洋舎 | 1.8 | 2 | 5,654 | |
| セコム | 168.3 | 188.1 | 1,777,545 | |
| セントラル警備保障 | 7.6 | 8.5 | 53,550 | |
| 丹青社 | 29.9 | 33.5 | 43,784 | |
| メイテック | 20.1 | 21.9 | 130,086 | |
| 応用地質 | 17.1 | 19.1 | 29,433 | |
| 船井総研ホールディングス | 32.9 | 36.6 | 93,073 | |
| 進学会ホールディングス | 7.2 | 6.9 | 3,615 | |
| オオバ | 12.5 | 13.9 | 11,731 | |
| いであ | 3.2 | 3.2 | 9,068 | |
| 学究社 | 5.2 | 5.2 | 7,233 | |
| ベネッセホールディングス | 58.1 | 59 | 171,690 | |
| イオンディライト | 19.5 | 21.8 | 84,148 | |
| ナック | 10 | 9.8 | 10,192 | |
| ニチイ学館 | 22.6 | 25.2 | 38,833 | |
| ダイセキ | 26.6 | 29.7 | 96,970 | |
| ステップ | 5.8 | 6.5 | 10,062 | |
| 合 計 | 株 数 ・ 金 額 | 190,334 | 216,612 | 448,603,342 |
| | 銘柄数<比率> | 2,098 | 2,140 | <98.6%> |

*各銘柄の業種分類は、期首、期末の各時点での分類に基づいています。

*銘柄欄の（ ）内は、国内株式の評価総額に対する各業種の比率。

*評価額欄の< >内は、このファンドが組み入れているマザーファンドの純資産総額に対する評価額の比率。

*評価額の単位未満は切り捨て。

先物取引の銘柄別期末残高

| 銘柄 | 別 | 当 期 末 | |
|----|--------|-------|-------|
| | | 買 建 額 | 売 建 額 |
| 国内 | 株式先物取引 | TOPIX | |
| | | 百万円 | 百万円 |
| | | 6,309 | — |

*単位未満は切り捨て。

国内株式マザーファンド

運用報告書

第18期（決算日2019年5月10日）

作成対象期間（2018年5月11日～2019年5月10日）

受益者のみなさまへ

平素は格別のご愛顧を賜り、厚く御礼申し上げます。
当作成対象期間の運用状況等についてご報告申し上げます。
今後とも一層のお引立てを賜りますよう、お願い申し上げます。

●当ファンドの仕組みは次の通りです。

| | |
|--------|--|
| 運用方針 | 東証株価指数（TOPIX）の動きに連動する投資成果を目指して運用を行います。 |
| 主な投資対象 | わが国の株式を主要投資対象とします。 |
| 主な投資制限 | 株式への投資割合には制限を設けません。 外貨建て資産への投資は行いません。 |

野村アセットマネジメント

東京都中央区日本橋 1-12-1

<http://www.nomura-am.co.jp/>

○最近5期の運用実績

| 決算期 | 基準価額 | | ベ 東 (T O P I X) | チ 株 マ 一 ク 指 数 (P I X) | 株 組 入 比 率 | 式 株 先 物 比 率 | 純 資 産 額 |
|-----------------|-------------|--------|---|--|-----------------------|----------------------------|------------------|
| | 騰 落 率 | 中 率 | | | | | |
| | 円 | % | | % | % | % | 百万円 |
| 14期(2015年5月11日) | 14,594 | 40.6 | 1,598.33 | 38.0 | 98.1 | 1.9 | 259,915 |
| 15期(2016年5月10日) | 12,439 | △14.8 | 1,334.90 | △16.5 | 97.7 | 2.3 | 279,492 |
| 16期(2017年5月10日) | 15,104 | 21.4 | 1,585.19 | 18.7 | 98.6 | 1.4 | 335,246 |
| 17期(2018年5月10日) | 17,299 | 14.5 | 1,777.62 | 12.1 | 98.4 | 1.6 | 379,913 |
| 18期(2019年5月10日) | 15,442 | △10.7 | 1,549.42 | △12.8 | 97.9 | 2.1 | 394,025 |

*株式先物比率は買い建て比率－売り建て比率。

TOPIXの指数値及びTOPIXの商標は、株式会社東京証券取引所（以下「東証」といいます。）の知的財産であり、株価指数の算出、指数値の公表、利用などTOPIXに関するすべての権利及びTOPIXの商標に関するすべての権利は東証が有します。東証は本ファンドの発行又は売買に起因するいかなる損害に対しても、責任を有しません。

○当期中の基準価額と市況等の推移

| 年 月 日 | 基準価額 | | ベ 東 (T O P I X) | チ 株 マ 一 ク 指 数 (P I X) | 株 組 入 比 率 | 式 株 先 物 比 率 |
|--------------------|-------------|-------------|---|--|-----------------------|----------------------------|
| | 騰 落 率 | 騰 落 率 | | | | |
| (期首) 2018年5月10日 | 円 | % | | % | % | % |
| | 17,299 | — | 1,777.62 | — | 98.4 | 1.6 |
| 5月末 | 17,009 | △1.7 | 1,747.45 | △1.7 | 97.9 | 2.1 |
| 6月末 | 16,870 | △2.5 | 1,730.89 | △2.6 | 98.4 | 1.6 |
| 7月末 | 17,090 | △1.2 | 1,753.29 | △1.4 | 98.9 | 1.1 |
| 8月末 | 16,920 | △2.2 | 1,735.35 | △2.4 | 98.2 | 1.8 |
| 9月末 | 17,861 | 3.2 | 1,817.25 | 2.2 | 98.2 | 1.5 |
| 10月末 | 16,182 | △6.5 | 1,646.12 | △7.4 | 98.3 | 1.7 |
| 11月末 | 16,396 | △5.2 | 1,667.45 | △6.2 | 98.5 | 1.5 |
| 12月末 | 14,717 | △14.9 | 1,494.09 | △15.9 | 97.9 | 2.1 |
| 2019年1月末 | 15,442 | △10.7 | 1,567.49 | △11.8 | 98.8 | 1.1 |
| 2月末 | 15,843 | △8.4 | 1,607.66 | △9.6 | 98.3 | 1.7 |
| 3月末 | 15,856 | △8.3 | 1,591.64 | △10.5 | 97.0 | 3.0 |
| 4月末 | 16,120 | △6.8 | 1,617.93 | △9.0 | 97.3 | 2.7 |
| (期末) 2019年5月10日 | 円 | % | | % | % | % |
| | 15,442 | △10.7 | 1,549.42 | △12.8 | 97.9 | 2.1 |

*騰落率は期首比です。

*株式組入比率には、新株予約権証券を含みます。

*株式先物比率は買い建て比率－売り建て比率。

◎運用経過

○期中の基準価額等の推移



(注) ベンチマークは、東証株価指数 (TOPIX) です。作成期首の値が基準価額と同一となるように計算しております。

○基準価額の主な変動要因

基準価額は、期首17,299円から期末15,442円に1,857円の値下がりとなりました。

米中貿易摩擦への懸念が高まったことや、FOMC (米連邦公開市場委員会) の利上げ決定などから景気減速への警戒感が高まり、米国株式市場が下落したことなどをを受けて、国内株式市場も下落しました。

○投資環境

国内株式市場は、期首から米国の保護主義的な通商政策に対する見通しや、外国為替市場と海外の株式市場の動向などをを受けて、一進一退の展開となりました。

2018年9月中旬以降は、米中貿易摩擦への懸念が後退したこと、新興国市場への過度な不安感が解消されたこと、自民党総裁選で安倍首相が3選を果たし国内政治動向の安定が確認されたことなどをを受けて、上昇しました。10月上旬以降は、再度米中貿易摩擦への懸念が高まったことや、FOMC (米連邦公開市場委員会) の利上げ決定などから景気減速への警戒感が高まり、米国株式市場が下落したことなどをを受けて、下落しました。

2019年1月以降は、FRB (米連邦準備制度理事会) 議長が柔軟な金融政策運営方針を示したことで、今後の金融引き締めへの懸念が和らぎ、米国株式市場が上昇したことなどをを受けて、上昇しました。

○当ファンドのポートフォリオ

・株式組入比率

実質株式組入比率（先物を含む）は、期を通じ高位に維持しました。

・期中の主な動き

東証株価指数（TOPIX）の動きに連動する投資成果を目指すため、現物株式につきましては、個別銘柄の時価構成比がポートフォリオと東証株価指数（TOPIX）でほぼ同水準になるように銘柄見直し及び銘柄間の投資比率調整を適宜行いました。ただし、財務評価の視点から一部の銘柄は組み入れを見合わせました。

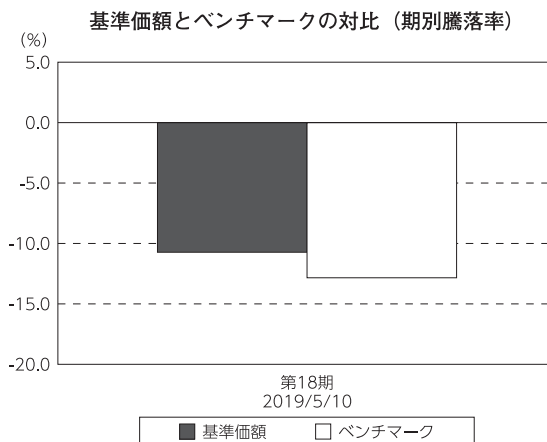
なお、追加設定・解約に伴う資金増減への対応などを考慮して、従来通り株式先物を利用しました。

○当ファンドのベンチマークとの差異

今期の基準価額の騰落率は-10.7%となり、ベンチマークである東証株価指数（TOPIX）の-12.8%を2.1ポイント上回りました。

（プラス要因）

保有銘柄の配当権利落ちによりファンドには未収配当金が計上されたこと



（注）ベンチマークは、東証株価指数（TOPIX）です。

◎今後の運用方針

引き続き、実質株式組入比率をできるだけ高位に維持し、東証株価指数（TOPIX）の動きに連動する投資成果を目指して運用してまいります。

今後とも引き続きご愛顧賜りますよう、よろしくお願い申し上げます。

○1万口当たりの費用明細

(2018年5月11日～2019年5月10日)

| 項 目 | 当 期 | | 項 目 の 概 要 |
|-----------------------|-----|---------|--|
| | 金 額 | 比 率 | |
| (a) 売 買 委 託 手 数 料 | 円 | % | (a) 売買委託手数料＝期中の売買委託手数料÷期中の平均受益権口数 ※売買委託手数料は、有価証券等の売買の際、売買仲介人に支払う手数料 |
| (株 式) | 0 | 0.001 | |
| (先物・オプション) | (0) | (0.000) | |
| 合 計 | (0) | (0.001) | |
| 期中の平均基準価額は、16,358円です。 | | | |

*各金額は項目ごとに円未満は四捨五入してあります。

*各比率は1万口当たりのそれぞれの費用金額（円未満の端数を含む）を期中の平均基準価額で除して100を乗じたもので、項目ごとに小数第3位未満は四捨五入してあります。

○売買及び取引の状況

(2018年5月11日～2019年5月10日)

株式

| | | 買 付 | | 売 付 | |
|---|----|-----------|------------|-------|------------|
| | | 株 数 | 金 額 | 株 数 | 金 額 |
| 国 | 上場 | 千株 | 千円 | 千株 | 千円 |
| 内 | | 37,738 | 74,270,398 | 5,428 | 11,182,327 |
| | | (△ 8,114) | (8,979) | | |

*金額は受け渡し代金。

*単位未満は切り捨て。

*（ ）内は株式分割、予約権行使、合併等による増減分で、上段の数字には含まれておりません。

新株予約権証券

| | | 買 付 | | 売 付 | |
|---|---|----------|-----|----------|-----|
| | | 証 券 数 | 金 額 | 証 券 数 | 金 額 |
| 国 | 内 | 証券 | 千円 | 証券 | 千円 |
| | | — | — | — | — |
| | | (14,600) | (—) | (14,600) | (—) |

*（ ）内は権利割当、権利行使および権利行使期間満了等による増減分です。

先物取引の種類別取引状況

| 種 類 別 | | 買 建 | | 売 建 | |
|-------|--------|---------------|---------------|------------|------------|
| | | 新規買付額 | 決 済 額 | 新規売付額 | 決 済 額 |
| 国内 | 株式先物取引 | 百万円 98,619 | 百万円 95,471 | 百万円 387 | 百万円 387 |

*単位未満は切り捨て。

○株式売買比率

(2018年5月11日～2019年5月10日)

株式売買金額の平均組入株式時価総額に対する割合

| 項 目 | 当 期 |
|---------------------|---------------|
| (a) 期中の株式売買金額 | 85,452,726千円 |
| (b) 期中の平均組入株式時価総額 | 381,851,892千円 |
| (c) 売買高比率 (a) / (b) | 0.22 |

*(b)は各月末現在の組入株式時価総額の平均。

○利害関係人との取引状況等

(2018年5月11日～2019年5月10日)

利害関係人との取引状況

| 区 分 | 買付額等 A | うち利害関係人 との取引状況B | $\frac{B}{A}$ | 売付額等 C | うち利害関係人 との取引状況D | $\frac{D}{C}$ |
|------------|-----------|--------------------|---------------|-----------|--------------------|---------------|
| | | | | | | |
| 貸付有価証券(株式) | 212,057 | 8,054 | 3.8 | 190,371 | 8,439 | 4.4 |

*貸付有価証券(株式)の買付額等は貸付、売付額等は返済を示しています。

利害関係人の発行する有価証券等

| 種 類 | 買 付 額 | 売 付 額 | 当 期 末 保 有 額 |
|-----|------------|-----------|--------------|
| 株式 | 百万円 324 | 百万円 57 | 百万円 1,150 |

売買委託手数料総額に対する利害関係人への支払比率

| 項 目 | 当 期 |
|------------------|---------|
| 売買委託手数料総額 (A) | 5,737千円 |
| うち利害関係人への支払額 (B) | 3千円 |
| (B) / (A) | 0.1% |

利害関係人とは、投資信託及び投資法人に関する法律第11条第1項に規定される利害関係人であり、当ファンドに係る利害関係人とは野村證券株式会社です。

(2019年5月10日現在)

○組入資産の明細

国内株式

| 銘柄 | 期首(前期末) | | 当 期 末 | |
|----------------------|---------|-------|---------|-------|
| | 株 数 | 株 数 | 株 数 | 評 価 額 |
| | 千株 | 千株 | 千株 | 千円 |
| 水産・農林業 (0.1%) | | | | |
| 極洋 | 6.5 | 7.7 | 20,713 | |
| 日本水産 | 185.5 | 235.6 | 169,160 | |
| マルハニチロ | 31.3 | 34 | 115,940 | |
| カネコ種苗 | 5.6 | 7.1 | 9,357 | |
| サカタのタネ | 24.3 | 28.7 | 97,006 | |
| ホクト | 16.8 | 19.8 | 36,768 | |
| ホクリヨウ | 2.7 | 3.2 | 1,961 | |
| 鉱業 (0.3%) | | | | |
| 住石ホールディングス | 43 | 50.8 | 5,638 | |
| 日鉄鉱業 | 4.6 | 5.4 | 22,329 | |
| 三井松島ホールディングス | 8.4 | 9.9 | 12,018 | |
| 国際石油開発帝石 | 801.6 | 945.3 | 945,300 | |
| 日本海洋掘削 | 5.8 | — | — | |
| 石油資源開発 | 26.1 | 33.9 | 79,868 | |
| K&Oエナジーグループ | 9.7 | 11.4 | 17,920 | |
| 建設業 (2.9%) | | | | |
| ヒノキヤグループ | 4.2 | 6.6 | 14,005 | |
| ショーボンドホールディングス | 15.6 | 16.8 | 120,288 | |
| ミライト・ホールディングス | 50.7 | 66.3 | 107,803 | |
| タマホーム | 12.4 | 11.3 | 12,430 | |
| サンヨーホームズ | 2.9 | 3.4 | 2,495 | |
| 日本アクア | 4.7 | 7.5 | 4,462 | |
| ファーストコーポレーション | 5.5 | 7.2 | 6,494 | |
| ベステラ | 3.1 | 4.5 | 5,872 | |
| TATERU | 15.7 | 28.7 | 7,289 | |
| スペースバリューホールディングス | — | 28.7 | 16,129 | |
| ダイセキ環境ソリューション | 3.8 | 4.5 | 2,704 | |
| 第一カッター興業 | 2.2 | 2.9 | 5,037 | |
| 安藤・間 | 128.2 | 151.1 | 109,245 | |
| 東急建設 | 63.4 | 69 | 48,921 | |
| コムシスホールディングス | 58 | 83.6 | 235,752 | |
| ミサワホーム | 13.8 | 18.6 | 18,507 | |
| ピーアールホールディングス | 16.3 | 25.7 | 8,044 | |
| 高松コンストラクショングループ | 10.7 | 14.7 | 32,472 | |

| 銘柄 | 期首(前期末) | | 当 期 末 | |
|---------------|---------|-------|---------|-------|
| | 株 数 | 株 数 | 株 数 | 評 価 額 |
| | 千株 | 千株 | 千株 | 千円 |
| 東建コーポレーション | 6.2 | 7.3 | 44,968 | |
| ソネック | 2.1 | 2.4 | 1,680 | |
| ヤマウラ | 7.7 | 9.1 | 8,062 | |
| 大成建設 | 164.1 | 193.5 | 935,572 | |
| 大林組 | 494.4 | 583 | 594,077 | |
| 清水建設 | 504.3 | 594.7 | 583,400 | |
| 飛鳥建設 | 150 | 16.6 | 22,625 | |
| 長谷工コーポレーション | 192.4 | 243.1 | 295,609 | |
| 松井建設 | 18.2 | 21.4 | 14,252 | |
| 銭高組 | 2.4 | 2.4 | 11,988 | |
| 鹿島建設 | 724 | 455.7 | 718,183 | |
| 不動テトラ | 124.7 | 13.3 | 19,098 | |
| 大末建設 | 5.3 | 6.9 | 6,741 | |
| 鉄建建設 | 10 | 11.8 | 33,075 | |
| 西松建設 | 38.1 | 41.9 | 97,417 | |
| 三井住友建設 | 118.9 | 140.2 | 98,700 | |
| 大豊建設 | 60 | 13.2 | 38,082 | |
| 前田建設工業 | 117.6 | 138.6 | 141,787 | |
| 佐田建設 | 10.6 | 12.5 | 4,425 | |
| ナカノフド一建設 | 12.6 | 14.9 | 6,794 | |
| 奥村組 | 27.1 | 32 | 116,800 | |
| 東鉄工業 | 19.8 | 23.3 | 70,016 | |
| イチケン | 3 | 3.5 | 6,317 | |
| 富士ビー・エス | — | 8 | 3,280 | |
| 浅沼組 | 58 | 6.9 | 16,077 | |
| 戸田建設 | 192 | 226 | 143,284 | |
| 熊谷組 | 25.9 | 27.7 | 88,363 | |
| 青木あすなろ建設 | 10.8 | 9.6 | 7,891 | |
| 北野建設 | 34 | 4.1 | 11,672 | |
| 植木組 | 2 | 2.4 | 5,376 | |
| 三井ホーム | 21 | — | — | |
| 矢作建設工業 | 22.4 | 26.4 | 18,902 | |
| ビーエス三菱 | 19.5 | 20.5 | 12,751 | |
| 日本ハウスホールディングス | 31.5 | 37.1 | 15,582 | |
| 大東建託 | 58.7 | 69.3 | 887,733 | |

| 銘柄 | 期首(前期末) | 当 期 末 | |
|---------------|---------|-------|-----------|
| | 株 数 | 株 数 | 評 価 額 |
| | 千株 | 千株 | 千円 |
| 新日本建設 | 19.6 | 23.1 | 20,328 |
| N I P P O | 38.2 | 51.5 | 111,446 |
| 東亜道路工業 | 3.3 | 3.7 | 9,860 |
| 前田道路 | 51.6 | 60.9 | 126,367 |
| 日本道路 | 4.5 | 5.3 | 33,231 |
| 東亜建設工業 | 13.4 | 17 | 26,418 |
| 日本国土開発 | — | 31.8 | 23,404 |
| 若築建設 | 8.9 | 9.8 | 12,985 |
| 東洋建設 | 51.7 | 71.2 | 27,056 |
| 五洋建設 | 196 | 231.1 | 117,861 |
| 世紀東急工業 | 22.2 | 28.3 | 16,980 |
| 福田組 | 5.3 | 6.3 | 27,468 |
| 住友林業 | 105.3 | 137.8 | 199,396 |
| 日本基礎技術 | 18.3 | 19.9 | 6,945 |
| 日成ビルド工業 | 24.4 | — | — |
| ヤマダ・エスバイエルホーム | 75 | — | — |
| 巴コーポレーション | 20.5 | 24.2 | 8,155 |
| 大和ハウス工業 | 486.9 | 538.4 | 1,618,430 |
| ライト工業 | 31.7 | 37.4 | 50,976 |
| 積水ハウス | 536.3 | 595.3 | 1,041,775 |
| 日特建設 | 14 | 16.6 | 9,810 |
| 北陸電気工事 | 9.1 | 9.4 | 8,168 |
| ユアテック | 23.1 | 31.1 | 23,169 |
| 西部電気工業 | 2.7 | — | — |
| 四電工 | 2.5 | 3 | 7,899 |
| 中電工 | 21.2 | 25.1 | 57,177 |
| 関電工 | 65.6 | 88.5 | 78,676 |
| きんでん | 109.6 | 129.3 | 215,801 |
| 東京エネシス | 18.7 | 20.1 | 18,853 |
| トーエネック | 4.6 | 5.5 | 16,582 |
| 住友電設 | 13 | 13.4 | 24,522 |
| 日本電設工業 | 25.3 | 33.2 | 75,596 |
| 協和エクシオ | 59.2 | 76.2 | 220,751 |
| 新日本空調 | 12.7 | 16.3 | 27,661 |
| N D S | 2.6 | — | — |
| 九電工 | 32.5 | 38.3 | 124,283 |
| 三機工業 | 34.9 | 43.9 | 50,792 |
| 日揮 | 142 | 167.5 | 225,455 |
| 中外炉工業 | 5 | 5.5 | 9,570 |
| ヤマト | 13.5 | 17.4 | 8,665 |

| 銘柄 | 期首(前期末) | 当 期 末 | |
|-------------------|---------|-------|---------|
| | 株 数 | 株 数 | 評 価 額 |
| | 千株 | 千株 | 千円 |
| 太平電業 | 11.2 | 13.1 | 31,282 |
| 高砂熱学工業 | 45.4 | 47.3 | 79,747 |
| 三晃金属工業 | 1.8 | 2.3 | 5,977 |
| 朝日工業社 | 3.4 | 4 | 11,400 |
| 明星工業 | 29.8 | 35.2 | 24,499 |
| 大気社 | 20.8 | 26.5 | 81,222 |
| ダイダグ | 11 | 13 | 30,758 |
| 日比谷総合設備 | 18.4 | 17.5 | 30,765 |
| 東芝プラントシステム | 35.7 | 42.1 | 82,726 |
| O S J Bホールディングス | 72.8 | 85.8 | 21,793 |
| 東洋エンジニアリング | 19.4 | — | — |
| 千代田化工建設 | 107 | 140.2 | 37,854 |
| 新興プランテック | 31.7 | 34.9 | 41,356 |
| 食料品 (4.1%) | | | |
| 日本製粉 | 49 | 55.2 | 99,525 |
| 日清製粉グループ本社 | 180.7 | 196.8 | 490,819 |
| 日東富士製粉 | 1.1 | 1.3 | 7,904 |
| 昭和産業 | 13.6 | 16 | 47,120 |
| 鳥越製粉 | 13.1 | 15.4 | 11,134 |
| 中部飼料 | 18 | 21.3 | 23,792 |
| フィード・ワン | 99.2 | 117 | 18,954 |
| 東洋精糖 | 2.5 | 2.6 | 2,496 |
| 日本甜菜製糖 | 8.4 | 9.9 | 18,374 |
| 三井製糖 | 11.6 | 13.7 | 34,921 |
| 塩水港精糖 | 17.6 | 18.9 | 4,158 |
| 日新製糖 | 7 | 8.2 | 15,325 |
| 森永製菓 | 34.7 | 43.8 | 190,311 |
| 中村屋 | 3.8 | 4.5 | 19,192 |
| 江崎グリコ | 41.2 | 52.4 | 290,820 |
| 名糖産業 | 7.1 | 8.4 | 11,659 |
| 井村屋グループ | 5.8 | 7.4 | 16,731 |
| 不二家 | 9.4 | 9.7 | 18,973 |
| 山崎製パン | 120.7 | 142.4 | 241,510 |
| 第一屋製パン | 2.5 | 3 | 2,976 |
| モロゾフ | 2.5 | 3 | 14,820 |
| 亀田製菓 | 9.2 | 10.8 | 52,920 |
| 寿スピリッツ | 14.2 | 18.4 | 85,744 |
| カルビー | 67.3 | 79.4 | 229,386 |
| 森永乳業 | 29.6 | 34.9 | 125,465 |
| 六甲バター | 9.8 | 12.7 | 26,035 |

| 銘柄 | 期首(前期末) | 当 期 末 | |
|----------------------|---------|-------|-----------|
| | 株 数 | 株 数 | 評 価 額 |
| | 千株 | 千株 | 千円 |
| ヤクルト本社 | 85.9 | 129 | 905,580 |
| 明治ホールディングス | 97.6 | 123.4 | 1,014,348 |
| 雪印メグミルク | 35.6 | 41.9 | 97,040 |
| ブリマハム | 104 | 24.5 | 47,064 |
| 日本ハム | 63.8 | 72.1 | 318,682 |
| 林兼産業 | 5.3 | 5.8 | 3,311 |
| 丸大食品 | 79 | 18.6 | 34,224 |
| S Foods | 10.3 | 15.6 | 58,578 |
| 伊藤ハム米久ホールディングス | 95.1 | 112.1 | 75,667 |
| サッポロホールディングス | 54 | 63.7 | 140,267 |
| アサヒグループホールディングス | 309.3 | 364.7 | 1,687,831 |
| キリンホールディングス | 709.8 | 787.8 | 1,775,701 |
| 宝ホールディングス | 110.6 | 130.4 | 154,654 |
| オエノンホールディングス | 41.9 | 49.5 | 19,107 |
| 養命酒製造 | 4.5 | 5.3 | 10,557 |
| コカ・コーラ ボトラーズジャパンホールデ | 103.6 | 133.3 | 359,376 |
| サントリー食品インターナショナル | 112.9 | 116.5 | 540,560 |
| ダイドーグループホールディングス | 7.6 | 9.8 | 46,011 |
| 伊藤園 | 48.9 | 52.9 | 277,725 |
| キーコーヒー | 14.5 | 17.1 | 34,849 |
| ユニカフェ | 4.4 | 4.8 | 4,728 |
| ジャパンフーズ | 2.1 | 2.5 | 2,670 |
| 日清オイリオグループ | 17.4 | 22.4 | 68,768 |
| 不二製油グループ本社 | 40 | 42.5 | 147,475 |
| かどや製油 | 1.6 | 1.9 | 9,671 |
| J-オイルミルズ | 7.7 | 9 | 34,425 |
| キッコーマン | 115.3 | 114.9 | 565,308 |
| 味の素 | 339.6 | 384.6 | 717,471 |
| キュービー | 82.2 | 97 | 237,747 |
| ハウス食品グループ本社 | 56.3 | 65.1 | 285,463 |
| カゴメ | 59.2 | 69.8 | 186,854 |
| 焼津水産化学工業 | 7.2 | 8.4 | 9,214 |
| アリアケジャパン | 13.5 | 15.9 | 100,806 |
| ビエトロ | 1.9 | 2.3 | 3,714 |
| エバラ食品工業 | 3.2 | 4.2 | 8,786 |
| ニチレイ | 70.3 | 90.5 | 228,693 |
| 東洋水産 | 81 | 89.6 | 361,536 |
| イートアンド | 4.1 | 6 | 9,618 |
| 大冷 | 1.6 | 1.9 | 3,399 |
| ヨシムラ・フード・ホールディングス | 3 | 4.7 | 4,150 |

| 銘柄 | 期首(前期末) | 当 期 末 | |
|--------------------|---------|---------|-----------|
| | 株 数 | 株 数 | 評 価 額 |
| | 千株 | 千株 | 千円 |
| 日清食品ホールディングス | 64.4 | 74 | 509,860 |
| 永谷園ホールディングス | 16 | 9.3 | 19,083 |
| 一正蒲鉾 | 5.7 | 6.8 | 7,548 |
| フジッコ | 16 | 18.9 | 40,257 |
| ロック・フィールド | 15.9 | 18.8 | 30,098 |
| 日本たばこ産業 | 913.6 | 1,005.6 | 2,483,832 |
| ケンコーマヨネーズ | 9.8 | 9.8 | 21,187 |
| わらべや日洋ホールディングス | 9.7 | 11.4 | 19,209 |
| なとり | 8.2 | 9.7 | 15,481 |
| イフジ産業 | 2.6 | 3 | 1,980 |
| ビックスコーポレーション | 2.9 | 4.1 | 8,101 |
| 北の達人コーポレーション | 45.1 | 68.4 | 35,294 |
| ユーグレナ | 58.8 | 74.3 | 54,461 |
| ミヨシ油脂 | 5.6 | 6.7 | 7,483 |
| 理研ビタミン | 5.6 | 8.2 | 28,126 |
| 繊維製品 (0.6%) | | | |
| 片倉工業 | 17.7 | 20.9 | 25,435 |
| グンゼ | 11.5 | 11.4 | 50,901 |
| 東洋紡 | 56.9 | 72 | 94,608 |
| ユニチカ | 44.8 | 49.8 | 20,716 |
| 富士紡ホールディングス | 8.6 | 8.8 | 23,179 |
| 倉敷紡績 | 155 | 16.2 | 31,541 |
| シキボウ | 7.6 | 8.9 | 8,713 |
| 日本毛織 | 43.5 | 55.9 | 48,297 |
| ダイトウボウ | 23.3 | 27.5 | 2,282 |
| トーア紡コーポレーション | 6.5 | 7.2 | 3,182 |
| ダイドーリミテッド | 17.2 | 20.3 | 6,394 |
| 帝国繊維 | 16.1 | 19.1 | 44,178 |
| 帝人 | 126.6 | 138.6 | 247,678 |
| 東レ | 1,117.9 | 1,318.3 | 925,182 |
| サカイオーベックス | 3.8 | 4.2 | 6,728 |
| 住江織物 | 3.9 | 5 | 14,065 |
| 日本フェルト | 8.2 | 9.6 | 4,281 |
| イチカワ | 10 | 2.4 | 3,136 |
| 日東製網 | 1.7 | 2 | 2,738 |
| アツギ | 10.3 | 14 | 12,768 |
| ダイニック | 5.8 | 6.9 | 4,788 |
| セーレン | 35.4 | 41.8 | 63,995 |
| ソトー | 5.7 | 6.8 | 6,589 |
| 東海染工 | 2.1 | 2.3 | 2,495 |

| 銘柄 | 期首(前期末) | 当 期 末 | |
|---------------------|---------|---------|-----------|
| | 株 数 | 株 数 | 評 価 額 |
| | 千株 | 千株 | 千円 |
| 小松マテール | 23.6 | 27.9 | 22,933 |
| ワコールホールディングス | 42.6 | 49.5 | 130,284 |
| ホギメディカル | 19.4 | 21.1 | 76,065 |
| レナウン | 41.6 | 49.1 | 4,860 |
| クラウディアホールディングス | 3.5 | 4.2 | 1,990 |
| T S I ホールディングス | 53.2 | 62.7 | 40,566 |
| マツオカコーポレーション | 3.6 | 5.4 | 18,387 |
| ワールド | — | 22.2 | 53,746 |
| 三陽商会 | 8.1 | 10.2 | 18,268 |
| ナイガイ | 5.6 | 6.2 | 3,124 |
| オンワードホールディングス | 92 | 102.1 | 58,605 |
| ルックホールディングス | 26 | 6.2 | 8,506 |
| キムラタン | 70.4 | — | — |
| ゴールドウイン | 8.7 | 15.4 | 271,502 |
| デサント | 35.1 | 41.4 | 89,548 |
| キング | 7.6 | 9 | 5,796 |
| ヤマトインターナショナル | 9.5 | 10.3 | 4,223 |
| パルプ・紙 (0.3%) | | | |
| 特種東海製紙 | 8.4 | 10.8 | 42,174 |
| 王子ホールディングス | 649 | 765 | 475,065 |
| 日本製紙 | 69 | 81.4 | 173,707 |
| 三菱製紙 | 21.9 | 27.7 | 14,431 |
| 北越コーポレーション | 86 | 112.7 | 65,366 |
| 中越パルプ工業 | 6.1 | 7.2 | 9,756 |
| 巴川製紙所 | 24 | 5.6 | 5,689 |
| 大王製紙 | 61.4 | 82.8 | 103,334 |
| 阿波製紙 | 3.7 | 4.4 | 2,046 |
| レンゴー | 148.6 | 175.2 | 166,440 |
| トーモク | 8.8 | 10.4 | 18,803 |
| ザ・バック | 10.9 | 12.9 | 41,086 |
| 化学 (7.4%) | | | |
| クラレ | 259.4 | 286.8 | 390,334 |
| 旭化成 | 961 | 1,209 | 1,345,012 |
| 共和レザー | 9 | 10.6 | 8,056 |
| 昭和電工 | 102.6 | 112.9 | 358,457 |
| 住友化学 | 1,134 | 1,337.7 | 686,240 |
| 住友精化 | 6.4 | 8.3 | 33,864 |
| 日産化学 | 89.7 | 104.3 | 483,952 |
| ラサ工業 | 5.4 | 6 | 8,412 |
| クレハ | 13.3 | 15.7 | 92,159 |

| 銘柄 | 期首(前期末) | 当 期 末 | |
|----------------|---------|-------|-----------|
| | 株 数 | 株 数 | 評 価 額 |
| | 千株 | 千株 | 千円 |
| 多木化学 | 2.1 | 5 | 23,700 |
| テイカ | 11.7 | 13.9 | 32,692 |
| 石原産業 | 27.7 | 32.6 | 36,120 |
| 片倉コープアグリ | 3.7 | 4.9 | 5,546 |
| 日東エフシー | 9 | 11.8 | 14,148 |
| 日本曹達 | 107 | 26.8 | 73,190 |
| 東ソー | 222.7 | 262.7 | 424,785 |
| トクヤマ | 44.7 | 49 | 129,997 |
| セントラル硝子 | 31.4 | 37 | 90,280 |
| 東亜合成 | 90.4 | 106.7 | 125,372 |
| 大阪ソーダ | 14.9 | 18.3 | 46,353 |
| 関東電化工業 | 36.8 | 40.3 | 30,547 |
| デンカ | 56.6 | 66.8 | 206,412 |
| 信越化学工業 | 256.6 | 299.5 | 2,835,965 |
| 日本カーバイド工業 | 4.9 | 5.7 | 8,367 |
| 堺化学工業 | 10.5 | 11.3 | 28,521 |
| 第一稀元素化学工業 | — | 18.4 | 14,609 |
| エア・ウォーター | 127.1 | 139.2 | 216,177 |
| 大陽日酸 | 118.7 | 140 | 254,800 |
| 日本化学工業 | 5.7 | 5.8 | 11,350 |
| 東邦アセチレン | 2.2 | 2.5 | 3,402 |
| 日本パーカライジニング | 78.7 | 92.9 | 120,305 |
| 高圧ガス工業 | 22.8 | 26.9 | 21,197 |
| チタン工業 | 1.7 | 2.1 | 4,756 |
| 四国化成工業 | 22.2 | 28.6 | 30,573 |
| 戸田工業 | 3.1 | 3.6 | 7,578 |
| ステラ ケミファ | 7.8 | 10 | 28,130 |
| 保土谷化学工業 | 5 | 5.9 | 17,210 |
| 日本触媒 | 24.2 | 28.6 | 188,188 |
| 大日精化工業 | 11.9 | 14 | 41,524 |
| カネカ | 208 | 44 | 175,120 |
| 三菱瓦斯化学 | 127 | 174.8 | 257,655 |
| 三井化学 | 140.1 | 154.2 | 386,271 |
| J S R | 154.9 | 170.5 | 270,413 |
| 東京応化工業 | 26.8 | 29.2 | 98,696 |
| 大阪有機化学工業 | 13.3 | 15.7 | 15,998 |
| 三菱ケミカルホールディングス | 1,032.1 | 1,136 | 836,209 |
| KHネオケム | 23.6 | 25.9 | 77,130 |
| ダイセル | 207.8 | 250.3 | 236,032 |
| 住友ベークライト | 125 | 29.4 | 113,925 |

| 銘柄 | 期首(前期末) | 当 期 末 | |
|----------------|---------|-------|-----------|
| | 株 数 | 株 数 | 評 価 額 |
| | 千株 | 千株 | 千円 |
| 積水化学工業 | 320.1 | 371.4 | 612,810 |
| 日本ゼオン | 130 | 153.3 | 165,410 |
| アイカ工業 | 43.2 | 51 | 183,345 |
| 宇部興産 | 77.6 | 85.8 | 183,011 |
| 積水樹脂 | 23.8 | 28 | 57,456 |
| タキロンシーアイ | 31.2 | 36.8 | 23,478 |
| 旭有機材 | 9 | 11.7 | 19,106 |
| 日立化成 | 76.1 | 78.6 | 227,075 |
| ニチバン | 7.6 | 8.9 | 18,983 |
| リケンテクノス | 33.2 | 46.3 | 23,659 |
| 大倉工業 | 37 | 8.7 | 14,389 |
| 積水化成成品工業 | 19.3 | 25.3 | 18,595 |
| 群栄化学工業 | 3.7 | 4.4 | 11,158 |
| タイガースポリマー | 7.6 | 8.9 | 5,304 |
| ミライアル | 5.1 | 4.9 | 5,483 |
| ダイキアクシス | 5.1 | 6 | 5,088 |
| ダイキョーニシカワ | 30.4 | 35.8 | 35,549 |
| 竹本容器 | 2.3 | 6.1 | 7,618 |
| 森六ホールディングス | 7.7 | 9.1 | 22,786 |
| 日本化薬 | 100 | 108.1 | 134,044 |
| カーリットホールディングス | 14.3 | 18.1 | 14,009 |
| 日本精化 | 12.7 | 13.7 | 17,344 |
| 扶桑化学工業 | 14.6 | 17.2 | 33,436 |
| トリケミカル研究所 | 3.6 | 3.8 | 19,798 |
| ADEKA | 66.3 | 83.8 | 127,795 |
| 日油 | 59.5 | 64 | 250,240 |
| 新日本理化 | 24.3 | 30.7 | 6,078 |
| ハリマ化成グループ | 11.9 | 14 | 14,042 |
| 花王 | 361.8 | 421.2 | 3,550,716 |
| 第一工業製薬 | 29 | 6.3 | 19,876 |
| 石原ケミカル | 3.6 | 4.3 | 6,927 |
| 日華化学 | 4.9 | 5.7 | 5,061 |
| ニイタカ | 2.2 | 2.6 | 4,045 |
| 三洋化成工業 | 9.7 | 11.4 | 60,534 |
| 有機合成薬品工業 | 10 | 13 | 2,977 |
| 大日本塗料 | 17.6 | 19.2 | 18,739 |
| 日本ペイントホールディングス | 118.9 | 140.2 | 559,398 |
| 関西ペイント | 161.9 | 190.9 | 367,864 |
| 神東塗料 | 11.3 | 13.4 | 2,170 |
| 中国塗料 | 44.2 | 55.8 | 54,349 |

| 銘柄 | 期首(前期末) | 当 期 末 | |
|-----------------|---------|-------|-----------|
| | 株 数 | 株 数 | 評 価 額 |
| | 千株 | 千株 | 千円 |
| 日本特殊塗料 | 9.7 | 12.7 | 14,605 |
| 藤倉化成 | 19.4 | 22.9 | 12,938 |
| 太陽ホールディングス | 11.8 | 14 | 50,330 |
| D I C | 60.9 | 76.9 | 228,546 |
| サカタインクス | 31.5 | 37.1 | 34,651 |
| 東洋インキSCホールディングス | 152 | 35.9 | 86,160 |
| T&K TOKA | 10.3 | 13.2 | 12,619 |
| 富士フィルムホールディングス | 305.6 | 360.4 | 1,892,100 |
| 資生堂 | 274.1 | 344.8 | 2,906,664 |
| ライオン | 204.9 | 241.7 | 510,228 |
| 高砂香料工業 | 9.2 | 11.9 | 37,604 |
| マンダム | 28.7 | 39 | 105,885 |
| ミルボン | 19.7 | 21.4 | 115,560 |
| ファンケル | 35.7 | 77.2 | 240,092 |
| コーセー | 24.9 | 29.4 | 538,608 |
| コタ | 7 | 9.1 | 10,647 |
| シーズ・ホールディングス | 17.8 | — | — |
| シーボン | 1.8 | 2.1 | 5,250 |
| ポラ・オルビスホールディングス | 62.8 | 74.1 | 227,116 |
| ノエビアホールディングス | 9.4 | 16.6 | 96,944 |
| アジュバンコスメジャパン | 3.3 | 3.9 | 3,439 |
| エステー | 10.5 | 12.4 | 21,365 |
| アグロ カネショウ | 6 | 7 | 15,645 |
| コニシ | 24.2 | 30.7 | 46,050 |
| 長谷川香料 | 17.6 | 23 | 39,330 |
| 星光PMC | 8.4 | 11.6 | 8,630 |
| 小林製薬 | 41.2 | 48.6 | 415,530 |
| 荒川化学工業 | 13.2 | 15.6 | 20,654 |
| メック | 10.1 | 11.9 | 12,399 |
| 日本高純度化学 | 4 | 4.8 | 10,545 |
| タカラバイオ | 38.5 | 45.4 | 105,464 |
| J C U | 17.8 | 22.5 | 48,352 |
| 新田ゼラチン | 10.1 | 10.9 | 6,888 |
| O A Tアグリオ | 2.3 | 2.4 | 3,753 |
| デクセリアルズ | 37.8 | 44.7 | 31,200 |
| アース製薬 | 11.1 | 13.1 | 65,303 |
| 北興化学工業 | 15.1 | 17.8 | 8,668 |
| 大成ラミック | 4.5 | 5.7 | 15,144 |
| クミアイ化学工業 | 66.9 | 71.7 | 52,842 |
| 日本農薬 | 35.2 | 30.9 | 13,039 |

| 銘柄 | 期首(前期末) | 当 期 末 | |
|-------------------|---------|---------|-----------|
| | 株 数 | 株 数 | 評 価 額 |
| | 千株 | 千株 | 千円 |
| アキレス | 11.2 | 12.6 | 25,389 |
| 有沢製作所 | 24.7 | 27.3 | 22,358 |
| 日東電工 | 111.1 | 119.7 | 634,769 |
| レック | 8.7 | 18.5 | 25,382 |
| 三光合成 | — | 19.8 | 6,751 |
| きもと | 25 | 29.5 | 4,808 |
| 藤森工業 | 12.3 | 15.6 | 44,101 |
| 前澤化成工業 | 10.1 | 11.9 | 11,816 |
| 未来工業 | — | 9.3 | 19,539 |
| ウェーブブロックホールディングス | — | 4.8 | 3,691 |
| J S P | 8.6 | 10.2 | 20,757 |
| エフビコ | 12.1 | 19.1 | 118,802 |
| 天馬 | 11.4 | 12 | 22,692 |
| 信越ポリマー | 30.2 | 31.2 | 24,554 |
| 東リ | 36.6 | 43.2 | 11,016 |
| ニフコ | 54 | 69.5 | 197,102 |
| バルカー | 12 | 14.1 | 30,935 |
| ユニ・チャーム | 311.9 | 367.9 | 1,288,385 |
| ショーエイコーポレーション | — | 1.4 | 1,030 |
| 医薬品 (5.8%) | | | |
| 協和発酵キリン | 184.3 | 203.6 | 413,308 |
| 武田薬品工業 | 542 | 1,514.8 | 6,500,006 |
| アステラス製薬 | 1,512 | 1,599.8 | 2,310,911 |
| 大日本住友製薬 | 109.1 | 128.6 | 310,183 |
| 塩野義製薬 | 207.3 | 221.9 | 1,475,856 |
| 田辺三菱製薬 | 179.5 | 181.5 | 242,484 |
| わかもと製薬 | 17.5 | 20.6 | 5,603 |
| あすか製薬 | 16.8 | 21.4 | 24,374 |
| 日本新薬 | 38.5 | 45.4 | 355,482 |
| ピオフェルミン製薬 | 2.5 | 2.9 | 6,545 |
| 中外製薬 | 153.4 | 180.9 | 1,284,390 |
| 科研製薬 | 26.6 | 31.3 | 151,961 |
| エーザイ | 176.1 | 207.7 | 1,321,595 |
| ロート製薬 | 80.8 | 89 | 259,435 |
| 小野薬品工業 | 347.5 | 409.8 | 801,978 |
| 久光製薬 | 43.5 | 51.3 | 231,106 |
| 持田製薬 | 10.2 | 26.3 | 133,604 |
| 参天製薬 | 278.8 | 323 | 536,503 |
| 扶桑薬品工業 | 5.2 | 6.1 | 14,322 |
| 日本ケミファ | 1.9 | 2.3 | 6,589 |

| 銘柄 | 期首(前期末) | 当 期 末 | |
|-----------------------|---------|---------|-----------|
| | 株 数 | 株 数 | 評 価 額 |
| | 千株 | 千株 | 千円 |
| ツムラ | 52.6 | 53.8 | 162,745 |
| 日医工 | 38.8 | 45.6 | 59,599 |
| キッセイ薬品工業 | 26 | 30.7 | 81,662 |
| 生化学工業 | 28.5 | 33.7 | 39,968 |
| 栄研化学 | 23.9 | 30.5 | 65,148 |
| 日水製薬 | 6.2 | 7.3 | 8,555 |
| 鳥居薬品 | 9.2 | 9.3 | 21,259 |
| J C R ファーマ | 10.4 | 12.2 | 78,446 |
| 東和薬品 | 7.1 | 25 | 68,400 |
| 富士製薬工業 | 5 | 11.8 | 18,384 |
| 沢井製薬 | 29.6 | 35.6 | 213,956 |
| ゼリア新薬工業 | 31.5 | 34.3 | 64,484 |
| 第一三共 | 421 | 496.5 | 2,741,673 |
| キョーリン製薬ホールディングス | 41.1 | 38.3 | 79,204 |
| 大幸薬品 | 7.8 | 7.7 | 13,675 |
| ダイト | 8.6 | 10.1 | 35,754 |
| 大塚ホールディングス | 305.8 | 330.6 | 1,282,066 |
| 大正製薬ホールディングス | 32.9 | 38.8 | 379,852 |
| パプチドリーム | 67.3 | 86.9 | 508,365 |
| 石油・石炭製品 (0.6%) | | | |
| 日本コークス工業 | 124.3 | 146.6 | 14,366 |
| 昭和シェル石油 | 137.7 | — | — |
| ニチレキ | 18.8 | 22.2 | 22,355 |
| ユシロ化学工業 | 8.3 | 9 | 11,403 |
| ビービー・カストロール | 6.3 | 6.2 | 8,804 |
| 富士石油 | 35.7 | 42.1 | 10,861 |
| MORESCO | 5.3 | 6.3 | 9,090 |
| 出光興産 | 123.5 | 200.3 | 660,990 |
| J X T G ホールディングス | 2,348 | 2,918.5 | 1,526,959 |
| コスモエネルギーホールディングス | 42.6 | 50.2 | 115,209 |
| ゴム製品 (0.8%) | | | |
| 横浜ゴム | 85.2 | 100.5 | 193,362 |
| TOYO TIRE | 87.1 | 89.1 | 100,326 |
| ブリヂストン | 487 | 533.3 | 2,238,793 |
| 住友ゴム工業 | 151.5 | 155.9 | 196,745 |
| 藤倉コンボジット | 12.9 | 15.2 | 6,612 |
| オカモト | 51 | 12.1 | 63,041 |
| フコク | 6.4 | 7.6 | 5,905 |
| ニッタ | 15.2 | 19.6 | 63,994 |
| 住友理工 | 28.5 | 33.6 | 29,904 |

| 銘柄 | 期首(前期末) | 当 期 末 | |
|------------------------|---------|-------|-----------|
| | 株 数 | 株 数 | 評 価 額 |
| | 千株 | 千株 | 千円 |
| 三ツ星ベルト | 36 | 22.8 | 43,251 |
| バンドー化学 | 28 | 33.1 | 32,702 |
| ガラス・土石製品 (0.8%) | | | |
| 日東紡績 | 21.9 | 25.8 | 54,567 |
| AGC | 148.3 | 171.5 | 611,397 |
| 日本板硝子 | 74.4 | 83 | 69,139 |
| 石塚硝子 | 2 | 2.9 | 5,953 |
| 日本山村硝子 | 61 | 7.2 | 9,936 |
| 日本電気硝子 | 63.6 | 75.1 | 210,054 |
| オハラ | 5.8 | 6.9 | 9,156 |
| 住友大阪セメント | 286 | 35 | 152,075 |
| 太平洋セメント | 92.9 | 109.6 | 367,708 |
| 日本ヒューム | 14.7 | 17.4 | 12,736 |
| 日本コンクリート工業 | 31.7 | 37.3 | 10,108 |
| 三谷セキサン | 7.7 | 8.1 | 23,692 |
| アジアバイルホールディングス | 18.9 | 24.6 | 13,726 |
| 東海カーボン | 133.6 | 157.5 | 180,337 |
| 日本カーボン | 7.6 | 8.3 | 35,150 |
| 東洋炭素 | 9.6 | 10.2 | 20,420 |
| ノリタケカンパニーリミテド | 8.1 | 10.4 | 49,816 |
| TOTO | 113.2 | 133.5 | 523,987 |
| 日本碍子 | 179.5 | 211.7 | 336,603 |
| 日本特殊陶業 | 126.2 | 146.3 | 276,507 |
| ダントーホールディングス | 11 | 14.5 | 1,551 |
| MARUWA | 5.1 | 6 | 32,280 |
| 品川リフラクトリーズ | 3.9 | 4.6 | 14,283 |
| 黒崎播磨 | 2.9 | 3.4 | 18,870 |
| ヨータイ | 11.7 | 15.2 | 7,524 |
| イソライト工業 | 7.5 | 8.9 | 4,289 |
| 東京窯業 | 18.7 | 22 | 7,612 |
| ニッカトー | 6.7 | 7.8 | 5,670 |
| フジミインコーポレーテッド | 13.1 | 15.5 | 36,440 |
| クミニネ工業 | 4 | 7.8 | 6,489 |
| エーアンドエーマテリアル | 3.2 | 3.4 | 3,468 |
| ニチアス | 81 | 47.5 | 90,867 |
| ニチハ | 22.2 | 24.1 | 77,120 |
| 鉄鋼 (0.9%) | | | |
| 日本製鉄 | 651.1 | 797.3 | 1,488,957 |
| 神戸製鋼所 | 266.3 | 314.1 | 239,030 |
| 中山製鋼所 | 20.2 | 23.8 | 11,519 |

| 銘柄 | 期首(前期末) | 当 期 末 | |
|--------------------|---------|-------|---------|
| | 株 数 | 株 数 | 評 価 額 |
| | 千株 | 千株 | 千円 |
| 合同製鐵 | 7.8 | 8.3 | 13,595 |
| ジェイ エフ イー ホールディングス | 392.9 | 463.4 | 823,230 |
| 日新製鋼 | 40.1 | — | — |
| 東京製鐵 | 77.9 | 91.9 | 84,639 |
| 共英製鋼 | 16.4 | 19.3 | 34,508 |
| 大和工業 | 30.9 | 36.5 | 111,507 |
| 東京鐵鋼 | 6 | 7.1 | 8,683 |
| 大阪製鐵 | 9.7 | 11.4 | 21,169 |
| 淀川製鋼所 | 21.3 | 23.2 | 48,348 |
| 東洋鋼板 | 36.8 | — | — |
| 丸一鋼管 | 51.5 | 60.8 | 179,907 |
| モリ工業 | 4.7 | 5.1 | 10,735 |
| 大同特殊鋼 | 25.8 | 28.1 | 115,912 |
| 日本高周波鋼業 | 5.4 | 6.3 | 3,087 |
| 日本冶金工業 | 120.3 | 141.9 | 31,785 |
| 山陽特殊製鋼 | 16.8 | 21.6 | 34,387 |
| 愛知製鋼 | 8.2 | 9.6 | 31,728 |
| 日立金属 | 156.7 | 184.8 | 212,335 |
| 日本金属 | 3.7 | 4 | 4,208 |
| 大洋洋金属 | 8.9 | 11.6 | 23,756 |
| 新日本電工 | 87.1 | 102.8 | 21,690 |
| 栗本鐵工所 | 7.3 | 8.7 | 12,449 |
| 虹技 | 2.2 | 2.5 | 3,327 |
| 日本鑄鉄管 | 15 | 1.8 | 1,267 |
| 三菱製鋼 | 10.8 | 12.7 | 19,240 |
| 日亜鋼業 | 21.3 | 25.1 | 7,906 |
| 日本精練 | 2.4 | 2.4 | 6,436 |
| エンビプロ・ホールディングス | — | 6.5 | 4,017 |
| シンニッタン | 22.6 | 26.7 | 9,451 |
| 新家工業 | 3.3 | 3.9 | 5,725 |
| 非鉄金属 (0.7%) | | | |
| 大紀アルミニウム工業所 | 23.9 | 28.2 | 17,230 |
| 日本軽金属ホールディングス | 424.8 | 467.5 | 108,927 |
| 三井金属鉱業 | 39.3 | 46.3 | 120,750 |
| 東邦亜鉛 | 8.1 | 9.5 | 25,032 |
| 三菱マテリアル | 96.1 | 113.3 | 302,850 |
| 住友金属鉱山 | 186 | 235 | 699,947 |
| DOWAホールディングス | 36.8 | 40.1 | 138,545 |
| 古河機械金属 | 24 | 28.3 | 40,723 |
| 大阪チタニウムテクノロジーズ | 15.1 | 19.8 | 28,591 |

| 銘柄 | 期首(前期末) | 当 期 末 | |
|--------------------|---------|-------|---------|
| | 株 数 | 株 数 | 評 価 額 |
| | 千株 | 千株 | 千円 |
| 東邦チタニウム | 26 | 30.7 | 28,397 |
| UACJ | 22.1 | 26 | 55,120 |
| CKサンエツ | 2.7 | 3.2 | 8,691 |
| 古河電気工業 | 48.4 | 49.5 | 131,620 |
| 住友電気工業 | 544 | 641.5 | 889,760 |
| フジクラ | 175.7 | 207.2 | 87,438 |
| 昭和電線ホールディングス | 18.3 | 19.9 | 14,089 |
| 東京特殊電線 | 1.9 | 2.2 | 3,946 |
| タツタ電線 | 28.8 | 34 | 15,368 |
| カナレ電気 | 2.4 | 2.8 | 5,280 |
| 平河ヒューテック | 7.2 | 7.1 | 8,711 |
| リョービ | 17.9 | 21.1 | 52,707 |
| アーレスティ | 17.8 | 21.1 | 12,406 |
| アサヒホールディングス | 24.9 | 32.2 | 65,688 |
| 金属製品 (0.6%) | | | |
| 稲葉製作所 | 8.2 | 9.7 | 13,735 |
| 宮地エンジニアリンググループ | 4.1 | 5.2 | 9,464 |
| トーカロ | 40.4 | 44.3 | 36,060 |
| アルファCo | 5.1 | 6 | 7,440 |
| SUMCO | 134 | 189.6 | 258,045 |
| 川田テクノロジーズ | 2.9 | 3.8 | 26,144 |
| RS Technologies | 2.3 | 3.4 | 9,968 |
| 信和 | — | 9 | 9,828 |
| 東洋製織グループホールディングス | 99.5 | 109.3 | 237,618 |
| ホッカンホールディングス | 37 | 8.7 | 14,781 |
| コロナ | 8 | 9.5 | 9,291 |
| 横河ブリッジホールディングス | 27.1 | 31.9 | 54,293 |
| 駒井ハルテック | 3.2 | 3.2 | 5,500 |
| 高田機工 | 1.3 | 1.6 | 3,956 |
| 三和ホールディングス | 139.5 | 177.2 | 228,765 |
| 文化シャッター | 42.9 | 50.6 | 40,227 |
| 三協立山 | 20.2 | 23.8 | 27,417 |
| アルインコ | 10.6 | 13.6 | 13,246 |
| 東洋シャッター | 3.8 | 4.1 | 2,578 |
| LIXILグループ | 214.5 | 253.2 | 346,377 |
| 日本フィルコン | 11.1 | 13.1 | 6,432 |
| ノーリツ | 32.5 | 38.3 | 59,058 |
| 長府製作所 | 16.4 | 17.4 | 37,584 |
| リンナイ | 25.9 | 30.6 | 228,276 |
| ダイニチ工業 | 7.8 | 9.2 | 5,750 |

| 銘柄 | 期首(前期末) | 当 期 末 | |
|------------------|---------|-------|---------|
| | 株 数 | 株 数 | 評 価 額 |
| | 千株 | 千株 | 千円 |
| 日東精工 | 20.1 | 23.7 | 14,528 |
| 三洋工業 | 1.8 | 2.3 | 4,144 |
| 岡部 | 29.5 | 34.8 | 34,556 |
| ジーテクト | 16.1 | 18.9 | 27,197 |
| 中国工業 | 2.2 | 2.6 | 1,365 |
| 東プレ | 27.1 | 32 | 60,352 |
| 高周波熱練 | 28 | 33 | 29,205 |
| 東京製綱 | 10.4 | 10.5 | 11,434 |
| サンコール | 8.2 | 9.6 | 5,414 |
| モリテック スチール | 11.3 | 13.4 | 4,824 |
| パイオラックス | 21.5 | 27.5 | 52,332 |
| エイチワン | 14.3 | 16.8 | 14,112 |
| 日本発條 | 144.9 | 170.9 | 153,126 |
| 中央発條 | 1.8 | 2.1 | 5,922 |
| アドパネクス | 2.3 | 2.2 | 3,502 |
| 立川ブラインド工業 | 6.4 | 7.6 | 9,370 |
| 三益半導体工業 | 11.4 | 15.3 | 24,112 |
| 機械 (5.0%) | | | |
| 日本ドライケミカル | 2 | 4.6 | 4,848 |
| 日本製綱所 | 47.5 | 52 | 98,592 |
| 三浦工業 | 63 | 74.2 | 202,491 |
| タクマ | 49.3 | 62.6 | 79,689 |
| ツガミ | 39 | 38.5 | 34,842 |
| オークマ | 17 | 21.8 | 131,890 |
| 東芝機械 | 82 | 19.4 | 48,112 |
| アマダホールディングス | 224.5 | 257.8 | 299,048 |
| アイダエンジニアリング | 37 | 46.3 | 37,780 |
| 滝澤鉄工所 | 4.5 | 5.3 | 7,838 |
| F U J I | 43.6 | 68.5 | 103,983 |
| 牧野フライス製作所 | 74 | 20.1 | 83,113 |
| オーエスジー | 67 | 84.5 | 177,534 |
| ダイジェット工業 | 1.8 | 1.9 | 2,945 |
| 旭ダイヤモンド工業 | 43.3 | 45 | 33,660 |
| DMG森精機 | 80.5 | 108.6 | 161,922 |
| ソディック | 31.7 | 37.4 | 34,520 |
| デイスコ | 19.7 | 23.2 | 405,768 |
| 日東工器 | 9 | 9.4 | 20,539 |
| 日進工具 | 3.9 | 5.1 | 12,301 |
| パンチ工業 | 12.1 | 11.9 | 6,747 |
| 富士ダイス | 7.3 | 7.5 | 4,552 |

| 銘柄 | 期首(前期末) | 当 期 末 | |
|----------------|---------|-------|-----------|
| | 株 数 | 株 数 | 評 価 額 |
| | 千株 | 千株 | 千円 |
| 豊和工業 | 8 | 9.5 | 8,664 |
| OKK | 5.6 | 7 | 5,327 |
| 東洋機械金属 | 11.3 | 12.3 | 7,121 |
| 津田駒工業 | 34 | 3.7 | 6,648 |
| エンシュウ | 38 | 4.4 | 4,818 |
| 島精機製作所 | 18.4 | 23.7 | 73,944 |
| オプトラン | 14.2 | 16.7 | 43,787 |
| NCホールディングス | 4.7 | 5.5 | 2,750 |
| イワキポンプ | — | 7.3 | 6,694 |
| ブリュー | 10.3 | 13.7 | 13,138 |
| ヤマシンフィルタ | 22.1 | 29.8 | 18,952 |
| 日阪製作所 | 20.9 | 21.2 | 19,080 |
| やまびこ | 28.2 | 33.3 | 32,334 |
| 平田機工 | 5.4 | 8.1 | 58,158 |
| ベガサスミシン製造 | 13.6 | 16.1 | 9,450 |
| マルマエ | — | 7 | 5,964 |
| タツモ | — | 7.1 | 5,474 |
| ナブテスコ | 80 | 94.4 | 282,444 |
| 三井海洋開発 | 15.5 | 18.2 | 55,510 |
| レオン自動車 | 13 | 16.8 | 27,585 |
| SMC | 46.2 | 50.8 | 2,096,516 |
| 新川 | 11.9 | 13 | 5,434 |
| ホソカワミクロン | 5.1 | 6 | 29,370 |
| ユニオンツール | 6.6 | 7.5 | 20,197 |
| オイレス工業 | 18.8 | 24 | 41,040 |
| 日精エー・エス・ビー機械 | 4.2 | 5.8 | 20,445 |
| サトーホールディングス | 19.1 | 20.7 | 52,474 |
| 技研製作所 | 10 | 15 | 49,500 |
| 日本エアータック | 5 | 5.4 | 3,191 |
| カワタ | 3 | 4.7 | 6,081 |
| 日精樹脂工業 | 12.2 | 14.4 | 12,700 |
| オカダアイオン | 4.9 | 5.9 | 7,445 |
| ワイエイシイホールディングス | 4.9 | 6.8 | 5,270 |
| 小松製作所 | 710.4 | 785.6 | 1,901,544 |
| 住友重機械工業 | 84.2 | 99.3 | 362,941 |
| 日立建機 | 68.8 | 69.5 | 180,213 |
| 日工 | 4 | 4.7 | 12,868 |
| 巴工業 | 6.3 | 7.4 | 17,219 |
| 井関農機 | 14.7 | 17.3 | 26,659 |
| TOWA | 11.4 | 14.8 | 11,928 |

| 銘柄 | 期首(前期末) | 当 期 末 | |
|--------------|---------|-------|-----------|
| | 株 数 | 株 数 | 評 価 額 |
| | 千株 | 千株 | 千円 |
| 丸山製作所 | 3.2 | 3.8 | 4,833 |
| 北川鉄工所 | 7.1 | 7.8 | 16,988 |
| ローツェ | 7.3 | 7.6 | 17,457 |
| タカキタ | 5.1 | 6 | 3,138 |
| クボタ | 789.2 | 929.6 | 1,441,344 |
| 住原実業 | 4.3 | 5.1 | 10,240 |
| 三菱化工機 | 5.1 | 6 | 8,862 |
| 月島機械 | 29.2 | 34.4 | 44,685 |
| 帝国電機製作所 | 10.3 | 12.1 | 12,717 |
| 東京機械製作所 | 5.8 | 6.8 | 2,774 |
| 新東工業 | 34.9 | 41.2 | 39,181 |
| 澁谷工業 | 12.9 | 15.2 | 49,628 |
| アイチ コーポレーション | 25.4 | 30 | 20,760 |
| 小森コーポレーション | 37 | 47 | 56,118 |
| 鶴見製作所 | 12.4 | 13.5 | 25,555 |
| 住友精密工業 | 24 | 2.9 | 8,372 |
| 酒井重工業 | 2.7 | 3.2 | 9,072 |
| 荏原製作所 | 60.5 | 76.9 | 241,850 |
| 石井鐵工所 | 2.2 | 2.6 | 5,184 |
| 西島製作所 | 15 | 17.7 | 16,620 |
| 北越工業 | 16.5 | 17.9 | 20,728 |
| ダイキン工業 | 200.8 | 236.9 | 3,227,762 |
| オルガノ | 5.3 | 6.2 | 20,150 |
| トーヨーカネツ | 6.2 | 6.5 | 12,889 |
| 栗田工業 | 79.6 | 93.9 | 260,760 |
| 椿本チエイン | 87 | 22.7 | 84,103 |
| 大同工業 | 5.6 | 8.2 | 6,781 |
| 木村化工機 | 12.2 | 14.4 | 5,212 |
| アネスト岩田 | 24.8 | 27 | 23,814 |
| ダイフク | 74.9 | 95.5 | 605,470 |
| サムコ | 4 | 4.8 | 4,008 |
| 加藤製作所 | 7 | 8.9 | 23,415 |
| 油研工業 | 2.9 | 2.9 | 4,993 |
| タダノ | 71 | 83.7 | 96,589 |
| フジテック | 47.1 | 63.1 | 82,534 |
| CKD | 40.9 | 48.3 | 53,613 |
| キトー | 11.1 | 13.1 | 20,855 |
| 平和 | 45.6 | 48.4 | 102,220 |
| 理想科学工業 | 14.6 | 15.3 | 25,107 |
| SANKYO | 36.8 | 43.4 | 180,978 |

| 銘柄 | 期首(前期末) | 当 期 末 | |
|---------------------|---------|-------|-----------|
| | 株 数 | 株 数 | 評 価 額 |
| | 千株 | 千株 | 千円 |
| 日本金銭機械 | 13.5 | 19.2 | 21,696 |
| マースグループホールディングス | 9.3 | 11 | 23,243 |
| 福島工業 | 9.1 | 10.7 | 38,520 |
| オーイズミ | 6.2 | 7.3 | 2,701 |
| ダイコク電機 | 6.8 | 8 | 11,880 |
| 竹内製作所 | 24.6 | 29 | 56,318 |
| アマノ | 45.5 | 49.6 | 141,062 |
| JUKI | 21.8 | 24.1 | 23,377 |
| サンデンホールディングス | 17.9 | 21.2 | 13,652 |
| 蛇の目ミシン工業 | 13.4 | 15.8 | 6,715 |
| マックス | 22.6 | 26.5 | 40,995 |
| グローリー | 43.9 | 48.1 | 126,599 |
| 新晃工業 | 14.9 | 16.1 | 24,085 |
| 大和冷機工業 | 23.6 | 25.1 | 30,446 |
| セガサミーホールディングス | 145.9 | 172.1 | 232,851 |
| 日本ビストンリング | 5.4 | 6.3 | 9,166 |
| リケン | 6.8 | 8 | 38,160 |
| TPR | 16.5 | 23.3 | 44,106 |
| ツバキ・ナカシマ | 14.8 | 26.3 | 50,180 |
| ホシザキ | 46.3 | 50.7 | 361,491 |
| 大豊工業 | 12 | 14.1 | 11,773 |
| 日本精工 | 302.2 | 356.4 | 355,687 |
| NTN | 340.5 | 372.9 | 122,311 |
| ジェイテクト | 156.8 | 166.4 | 211,827 |
| 不二越 | 137 | 16.1 | 79,373 |
| 日本トムソン | 47 | 51.5 | 25,904 |
| THK | 91.7 | 108.2 | 278,074 |
| ユースン精機 | 13 | 13.4 | 15,450 |
| 前澤給装工業 | 5.8 | 6.8 | 12,430 |
| イーグル工業 | 18.2 | 21.4 | 24,203 |
| 前澤工業 | 10.8 | 11.5 | 4,048 |
| 日本ビラー工業 | 14.9 | 17.5 | 19,775 |
| キッツ | 59.6 | 70.3 | 57,083 |
| マキタ | 191.9 | 211.2 | 782,496 |
| 日立造船 | 116.6 | 137.5 | 45,787 |
| 三菱重工業 | 246.6 | 290.8 | 1,344,077 |
| IHI | 113 | 133.3 | 310,589 |
| スター精密 | 23.5 | 29.6 | 49,313 |
| 電気機器 (13.6%) | | | |
| 日清紡ホールディングス | 89.8 | 96.3 | 78,484 |

| 銘柄 | 期首(前期末) | 当 期 末 | |
|--------------------|---------|---------|-----------|
| | 株 数 | 株 数 | 評 価 額 |
| | 千株 | 千株 | 千円 |
| イビデン | 90.1 | 106.2 | 193,177 |
| コニカミノルタ | 344.4 | 379.1 | 407,911 |
| ブラザー工業 | 179.7 | 226 | 445,898 |
| ミネベアミツミ | 273.1 | 322.1 | 573,338 |
| 日立製作所 | 3,533 | 781.1 | 2,876,791 |
| 三菱電機 | 1,471.2 | 1,735.1 | 2,574,888 |
| 富士電機 | 443 | 112.6 | 417,183 |
| 東洋電機製造 | 5.8 | 6.8 | 9,560 |
| 安川電機 | 170.5 | 201.1 | 762,169 |
| シンフォニアテクノロジー | 95 | 24.1 | 35,668 |
| 明電舎 | 125 | 34.3 | 51,450 |
| オリジン | 4.3 | 4.7 | 8,930 |
| 山洋電気 | 7.1 | 8.4 | 37,128 |
| デンヨー | 13.6 | 16 | 22,208 |
| 東芝テック | 105 | 21.7 | 62,235 |
| 芝浦メカトロニクス | 21 | 3.1 | 9,315 |
| マブチモーター | 41 | 48 | 175,920 |
| 日本電産 | 177 | 208.8 | 3,111,120 |
| ユニー・エム・シー・エレクトロニクス | 5.4 | 9.4 | 12,577 |
| トレックス・セミコンダクター | 4.2 | 7.8 | 9,765 |
| 東光高岳 | 7.4 | 8.8 | 10,313 |
| ダブル・スコープ | 21.4 | 25.3 | 44,275 |
| ダイヘン | 80 | 19 | 54,853 |
| 田淵電機 | 20.4 | — | — |
| ヤーマン | 21.3 | 25.1 | 26,254 |
| JVCケンウッド | 107.9 | 132.5 | 31,005 |
| ミマキエンジニアリング | 13.2 | 15.5 | 9,005 |
| 第一精工 | 6.9 | 7.2 | 7,531 |
| 日新電機 | 34.5 | 40.7 | 40,170 |
| 大崎電気工業 | 31.5 | 34.5 | 23,667 |
| オムロン | 156.4 | 184.4 | 1,023,420 |
| 日東工業 | 23.6 | 27.8 | 57,851 |
| I D E C | 18.2 | 23.3 | 46,506 |
| 正興電機製作所 | — | 3.1 | 2,390 |
| 不二電機工業 | 1.6 | 1.9 | 2,435 |
| ジーエス・ユアサ コーポレーション | 264 | 62.4 | 127,046 |
| サクサホールディングス | 3.7 | 4.4 | 7,180 |
| メルコホールディングス | 7.1 | 7.2 | 22,716 |
| テクノメディカ | 3.6 | 3.9 | 8,014 |
| 日本電気 | 190.4 | 224.5 | 857,590 |

| 銘柄 | 期首(前期末) | 当 期 末 | |
|----------------|---------|---------|-----------|
| | 株 数 | 株 数 | 評 価 額 |
| | 千株 | 千株 | 千円 |
| 富士通 | 1,513 | 167.3 | 1,219,449 |
| 沖電気工業 | 59.8 | 75.2 | 98,888 |
| 岩崎通信機 | 6.4 | 8.1 | 6,399 |
| 電気興業 | 8.4 | 9.1 | 28,164 |
| サンケン電気 | 86 | 20.3 | 48,171 |
| ナカヨ | 2.8 | 3.4 | 4,756 |
| アイホン | 8.3 | 9.8 | 15,386 |
| ルネサスエレクトロニクス | 76.2 | 179.8 | 101,407 |
| セイコーエプソン | 219.1 | 215.3 | 358,259 |
| ワコム | 114.1 | 125.6 | 50,993 |
| アルバック | 33.8 | 34.6 | 122,657 |
| アクセル | 6.1 | 7.2 | 3,794 |
| E I Z O | 13.5 | 15.9 | 65,428 |
| ジャパンディスプレイ | 302.2 | 410.3 | 29,951 |
| 日本信号 | 40.6 | 44.2 | 50,476 |
| 京三製作所 | 34.4 | 37.2 | 14,694 |
| 能美防災 | 19.5 | 22.9 | 45,593 |
| ホーチキ | 10.7 | 11 | 14,278 |
| 星和電機 | 5 | 9.3 | 4,873 |
| エレコム | 12.8 | 16.4 | 55,514 |
| パナソニック | 1,680.8 | 1,982.2 | 1,815,100 |
| シャープ | 136.6 | 172.1 | 184,319 |
| アンリツ | 107.3 | 111.7 | 191,453 |
| 富士通ゼネラル | 44.9 | 53 | 79,924 |
| ソニー | 983.5 | 1,164.2 | 6,295,993 |
| TDK | 77 | 90.8 | 840,808 |
| 帝国通信工業 | 6.5 | 7.6 | 9,089 |
| タムラ製作所 | 56.7 | 66.9 | 41,277 |
| アルプスアルパイン | 126.8 | 180.6 | 371,674 |
| 池上通信機 | 47 | 5.5 | 5,780 |
| パイオニア | 245.1 | — | — |
| 日本電波工業 | 13.3 | 15.7 | 7,237 |
| 鈴木 | 6.4 | 9.3 | 6,128 |
| 日本トリム | 3.2 | 3.3 | 17,325 |
| ローランド ディー. ジー. | 7.5 | 8.9 | 20,247 |
| フォスター電機 | 17.2 | 19.6 | 30,811 |
| クラリオン | 77 | — | — |
| SMK | 38 | 4.8 | 12,672 |
| ヨコオ | 9.5 | 12.4 | 20,571 |
| ティアック | 106 | 12.5 | 2,387 |

| 銘柄 | 期首(前期末) | 当 期 末 | |
|--------------|---------|-------|-----------|
| | 株 数 | 株 数 | 評 価 額 |
| | 千株 | 千株 | 千円 |
| ホシデン | 37.1 | 51.1 | 50,742 |
| ヒロセ電機 | 25 | 24.9 | 312,246 |
| 日本航空電子工業 | 38 | 39.8 | 68,655 |
| TOA | 15.8 | 18.6 | 21,762 |
| マクセルホールディングス | 29.2 | 37.4 | 67,432 |
| 古野電気 | 17.5 | 22.3 | 19,757 |
| ユニデンホールディングス | 40 | 5.1 | 11,826 |
| アルパイン | 35.1 | — | — |
| スミダコーポレーション | 15 | 14.8 | 18,648 |
| アイコム | 8.1 | 9.6 | 19,584 |
| リオン | 6.2 | 7.9 | 15,736 |
| 本多通信工業 | 11.4 | 14.8 | 7,873 |
| 船井電機 | 14.9 | 17.5 | 12,582 |
| 横河電機 | 147.2 | 173.7 | 375,018 |
| 新元元工業 | 5.2 | 6.1 | 25,010 |
| アズビル | 44.1 | 112 | 287,840 |
| 東亜ディーケーケー | 7.3 | 8.6 | 7,353 |
| 日本光電工業 | 61.5 | 76.5 | 243,270 |
| チノー | 5.1 | 6 | 7,020 |
| 共和電業 | 16.7 | 18.1 | 7,493 |
| 日本電子材料 | 5.8 | 6.9 | 5,126 |
| 堀場製作所 | 29.1 | 34.4 | 207,088 |
| アドバンテスト | 82 | 118.3 | 352,534 |
| 小野測器 | 6.3 | 7.9 | 4,661 |
| エスベック | 13 | 15.4 | 31,739 |
| キーエンス | 72.2 | 85.2 | 5,681,988 |
| 日置電機 | 7.7 | 9.1 | 34,716 |
| シスメックス | 114.5 | 135.2 | 973,034 |
| 日本マイクロニクス | 23.8 | 30.2 | 25,941 |
| メガチップス | 11.6 | 13.7 | 20,317 |
| OBARA GROUP | 8.6 | 9 | 30,465 |
| 澤藤電機 | 1.6 | 2.1 | 3,477 |
| 原田工業 | — | 7 | 5,712 |
| コーセル | 20.4 | 22.1 | 24,376 |
| イリソ電子工業 | 12.4 | 15.9 | 88,404 |
| 新日本無線 | 8.9 | — | — |
| オブテックスグループ | 24 | 30.5 | 50,935 |
| 千代田インテグレ | 6.8 | 7.3 | 14,410 |
| アイ・オー・データ機器 | 6.1 | 6.4 | 7,532 |
| レーザーテック | 30.1 | 35.6 | 163,404 |

| 銘柄 | 期首(前期末) | 当 期 末 | |
|---------------------|---------|-------|-----------|
| | 株 数 | 株 数 | 評 価 額 |
| | 千株 | 千株 | 千円 |
| スタンレー電気 | 112.6 | 122.7 | 337,547 |
| 岩崎電気 | 5.7 | 6.7 | 8,763 |
| ウシオ電機 | 89.3 | 100.8 | 130,536 |
| 岡谷電機産業 | 10.5 | 12.3 | 4,280 |
| ヘリオス テクノ ホールディング | 12.5 | 16 | 10,064 |
| エノモト | — | 4.8 | 4,406 |
| 日本セラミック | 14.9 | 17.6 | 53,768 |
| 遠藤照明 | 7.4 | 8.8 | 6,415 |
| 古河電池 | 10.5 | 12.4 | 7,799 |
| 双信電機 | 6.4 | 8.4 | 4,309 |
| 山一電機 | 10.7 | 12.6 | 14,162 |
| 図研 | 9.6 | 11.3 | 18,362 |
| 日本電子 | 54 | 34.2 | 77,326 |
| カシオ計算機 | 118.3 | 153.5 | 203,694 |
| ファナック | 139.8 | 164.9 | 3,157,835 |
| 日本シイエムケイ | 25.9 | 44.2 | 29,083 |
| エンプラス | 6.7 | 7.9 | 23,739 |
| 大真空 | 5.4 | 6.3 | 6,180 |
| ローム | 66 | 83 | 626,650 |
| 浜松ホトニクス | 107.1 | 124.4 | 517,504 |
| 三井ハイテック | 19.4 | 19.1 | 22,079 |
| 新光電気工業 | 55.6 | 58.3 | 56,609 |
| 京セラ | 241.5 | 264.5 | 1,824,785 |
| 太陽誘電 | 66 | 77.2 | 170,534 |
| 村田製作所 | 154.4 | 546.1 | 2,746,883 |
| ユージン | 22.1 | 9.1 | 8,954 |
| 双葉電子工業 | 24.1 | 28.4 | 48,024 |
| 北陸電気工業 | 5.9 | 6.5 | 6,513 |
| ニチコン | 46.3 | 54.6 | 51,105 |
| 日本ケミコン | 11.9 | 12.3 | 24,944 |
| KOA | 20.3 | 26.2 | 34,636 |
| 市光工業 | 22 | 25.9 | 16,835 |
| 小糸製作所 | 88.1 | 103.9 | 617,166 |
| ミツバ | 27.1 | 31.9 | 18,884 |
| S C R E E Nホールディングス | 27.8 | 30.1 | 148,092 |
| キャノン電子 | 13.5 | 15.9 | 28,095 |
| キャノン | 792 | 934.1 | 2,849,939 |
| リコー | 442.3 | 521.7 | 546,741 |
| 象印マホービン | 27.4 | 43 | 48,203 |
| M U T O Hホールディングス | 2 | 2.4 | 4,324 |

| 銘柄 | 期首(前期末) | 当 期 末 | |
|---------------------|---------|---------|------------|
| | 株 数 | 株 数 | 評 価 額 |
| | 千株 | 千株 | 千円 |
| 東京エレクトロン | 98.1 | 115.7 | 1,932,768 |
| 輸送用機器 (7.8%) | | | |
| トヨタ紡織 | 42.9 | 60.7 | 87,408 |
| 芦森工業 | 3 | 3.6 | 5,418 |
| ユニプレス | 28.4 | 33.6 | 53,659 |
| 豊田自動織機 | 119.1 | 140.4 | 821,340 |
| モリタホールディングス | 23.6 | 30.3 | 58,357 |
| 三櫻工業 | 18.6 | 22 | 10,868 |
| デンソー | 326.4 | 382 | 1,691,878 |
| 東海理化電機製作所 | 38.7 | 45.7 | 79,289 |
| 三井E&Sホールディングス | 53.1 | 62.7 | 53,357 |
| 川崎重工業 | 114.5 | 135 | 335,070 |
| 名村造船所 | 44.2 | 52.1 | 16,828 |
| サノヤスホールディングス | 17.9 | 22.8 | 5,358 |
| 日本車輛製造 | 54 | 6.3 | 14,534 |
| 三菱ロジスネクスト | 17.5 | 20.6 | 26,862 |
| 近畿車輛 | 2.2 | 2.6 | 5,155 |
| 日産自動車 | 1,735.2 | 2,046.3 | 1,756,748 |
| いすゞ自動車 | 426.3 | 548.5 | 791,485 |
| トヨタ自動車 | 1,788.6 | 1,933.6 | 12,639,943 |
| 日野自動車 | 210 | 216.7 | 205,214 |
| 三菱自動車工業 | 544.6 | 642.3 | 325,646 |
| エフテック | 9.4 | 12.1 | 9,740 |
| レシップホールディングス | 5.3 | 6.2 | 5,053 |
| GMB | 2.4 | 3.4 | 2,828 |
| ファルテック | 2.6 | 3 | 2,331 |
| 武蔵精密工業 | 15.7 | 42.1 | 56,456 |
| 日産車体 | 57.5 | 33.9 | 32,781 |
| 新明和工業 | 63.9 | 72.7 | 90,656 |
| 極東開発工業 | 27.3 | 34.5 | 48,679 |
| 日信工業 | 29.9 | 31.7 | 46,503 |
| トビー工業 | 12.1 | 14.3 | 34,491 |
| ティラド | 5.3 | 6.3 | 13,507 |
| 曙ブレーキ工業 | 68.3 | — | — |
| タチエス | 25 | 28.5 | 42,721 |
| NOK | 79.1 | 93.3 | 152,452 |
| フタバ産業 | 45 | 48.3 | 29,269 |
| KYB | 15.3 | 18 | 49,896 |
| 大同メタル工業 | 18.5 | 28.2 | 18,753 |
| プレス工業 | 78.1 | 86 | 42,656 |

| 銘柄 | 期首(前期末) | 当 期 末 | |
|--------------------|---------|---------|-----------|
| | 株 数 | 株 数 | 評 価 額 |
| | 千株 | 千株 | 千円 |
| ミクニ | 18.7 | 22 | 9,966 |
| 太平洋工業 | 30.8 | 36.3 | 56,555 |
| ケーヒン | 33.8 | 39.9 | 66,872 |
| 河西工業 | 18 | 21.3 | 16,720 |
| アイシン精機 | 121.1 | 142.9 | 539,447 |
| マツダ | 461.8 | 544.6 | 687,829 |
| 今仙電機製作所 | 13.6 | 16.1 | 15,617 |
| 本田技研工業 | 1,323.9 | 1,463.7 | 4,145,198 |
| スズキ | 291.6 | 317.4 | 1,524,472 |
| SUBARU | 456.8 | 538.7 | 1,321,431 |
| 安永 | 7.1 | 8.4 | 13,204 |
| ヤマハ発動機 | 207.8 | 245.1 | 470,837 |
| ショーワ | 38.2 | 41 | 61,746 |
| TBK | 17.5 | 20.6 | 7,972 |
| エクセディ | 17.8 | 23.6 | 53,642 |
| 豊田合成 | 53.4 | 56 | 116,368 |
| 愛三工業 | 25.9 | 27.2 | 18,441 |
| 盟和産業 | 2.2 | 2.6 | 2,711 |
| 日本プラスチック | 8 | 13.6 | 9,574 |
| ヨロズ | 14.9 | 16.2 | 22,080 |
| エフ・シー・シー | 24 | 31.2 | 74,193 |
| シマノ | 59.3 | 69.9 | 1,100,925 |
| テイ・エス テック | 34.2 | 40.3 | 116,587 |
| ジャムコ | 7.4 | 8.7 | 19,261 |
| 精密機器 (2.1%) | | | |
| テルモ | 225.5 | 491 | 1,519,645 |
| クリエートメディック | 4.9 | 5.7 | 5,232 |
| 日機装 | 50.9 | 56 | 71,064 |
| 島津製作所 | 175.8 | 223.3 | 639,977 |
| JMS | 13.6 | 16 | 10,128 |
| クボテック | 3.2 | 3.7 | 1,298 |
| 長野計器 | 11.5 | 13.6 | 10,050 |
| ブイ・テクノロジ | 3.4 | 4.1 | 56,621 |
| 東京計器 | 9.4 | 11 | 11,550 |
| 愛知時計電機 | 1.9 | 2.3 | 9,430 |
| インターアクション | 7.8 | 8.8 | 15,171 |
| オーバル | 14.4 | 16.9 | 4,427 |
| 東京精密 | 26.6 | 31.4 | 93,195 |
| マニー | 17.9 | 23 | 151,110 |
| ニコン | 256.4 | 302.3 | 440,148 |

| 銘柄 | 期首(前期末) | 当 期 末 | |
|---------------------|---------|---------|-----------|
| | 株 数 | 株 数 | 評 価 額 |
| | 千株 | 千株 | 千円 |
| トプコン | 79 | 93.2 | 126,192 |
| オリンパス | 219.2 | 1,033.9 | 1,308,917 |
| 理研計器 | 14.1 | 15.3 | 29,146 |
| タムロン | 11.9 | 15.4 | 34,958 |
| HOYA | 296.2 | 349.3 | 2,697,993 |
| シード | 2.1 | 7.4 | 7,895 |
| ノーリツ鋼機 | 14.9 | 13.6 | 27,009 |
| エー・アンド・デイ | 13.4 | 15.8 | 13,414 |
| 朝日インテック | — | 73.6 | 401,856 |
| シチズン時計 | 175.6 | 189.8 | 110,843 |
| リズム時計工業 | 5.6 | 5.9 | 7,180 |
| 大研医器 | 13.1 | 13.7 | 7,562 |
| メニコン | 20.2 | 23.8 | 74,137 |
| シンシア | 1.6 | 2.6 | 1,510 |
| 松風 | 7.2 | 8.5 | 10,931 |
| セイコーホールディングス | 22.7 | 26.8 | 62,363 |
| ニプロ | 101.8 | 120.1 | 156,970 |
| その他製品 (2.1%) | | | |
| 中本ボックス | 3.7 | 4.8 | 7,262 |
| スノーピーク | 4.5 | 6.7 | 10,572 |
| パラマウントベッドホールディングス | 15.5 | 20 | 99,300 |
| トランザクション | 8 | 11 | 8,756 |
| SHO-B I | 4.3 | 5.1 | 1,734 |
| ニホンフラッシュ | 6.9 | 7.4 | 18,574 |
| 前田工織 | 16.2 | 19.1 | 38,123 |
| 永大産業 | 19.2 | 22.7 | 9,080 |
| アートネイチャー | 15.7 | 18.5 | 11,155 |
| バンダイナムコホールディングス | 152.1 | 179.4 | 914,940 |
| アイフィスジャパン | 3.3 | 3.9 | 2,347 |
| 共立印刷 | 24.4 | 28.8 | 5,817 |
| SHOE I | 7.1 | 8.3 | 37,931 |
| フランスベッドホールディングス | 17.4 | 24.5 | 22,074 |
| パイロットコーポレーション | 25.7 | 30.3 | 123,624 |
| 萩原工業 | 8.2 | 9.6 | 13,017 |
| トッパン・フォームズ | 31.5 | 37.2 | 33,591 |
| フジシールインターナショナル | 33 | 38.9 | 149,570 |
| タカラトミー | 61.6 | 72.6 | 85,014 |
| 廣済堂 | 13.7 | 16.1 | 12,219 |
| エステールホールディングス | 4.3 | 4.6 | 2,801 |
| アーク | 74.9 | 66.2 | 6,752 |

| 銘柄 | 期首(前期末) | 当 期 末 | |
|----------------------|---------|---------|-----------|
| | 株 数 | 株 数 | 評 価 額 |
| | 千株 | 千株 | 千円 |
| タカノ | 6.5 | 6.8 | 5,154 |
| ブロネクサス | 13.7 | 14.9 | 18,729 |
| ホクシン | 10.4 | 10.7 | 1,369 |
| ウッドワン | 4.9 | 5.8 | 5,968 |
| 大建工業 | 11.5 | 13.1 | 26,894 |
| 凸版印刷 | 415 | 244.9 | 419,023 |
| 大日本印刷 | 192.5 | 244.5 | 606,849 |
| 図書印刷 | 9.9 | 16.3 | 15,550 |
| 共同印刷 | 4.5 | 5.3 | 12,910 |
| N I S S H A | 30.2 | 35.6 | 39,017 |
| 光村印刷 | 1.3 | 1.5 | 2,955 |
| 宝印刷 | 7.7 | 8.4 | 14,019 |
| アシックス | 146.1 | 163.7 | 220,176 |
| ツツミ | 4.6 | 5.4 | 10,081 |
| 小松ウオール工業 | 5 | 5.3 | 9,312 |
| ヤマハ | 99.1 | 103.2 | 547,992 |
| 河合楽器製作所 | 4.9 | 5.3 | 14,702 |
| クリナップ | 13.7 | 16.1 | 9,128 |
| ビジョン | 88.9 | 104.9 | 466,805 |
| 兼松サステック | 1.1 | 1.1 | 1,688 |
| キングジム | 12.2 | 14.4 | 12,412 |
| リンテック | 35 | 41.3 | 93,751 |
| イトーキ | 31 | 31.9 | 16,300 |
| 任天堂 | 90.6 | 99.3 | 3,674,100 |
| 三菱鉛筆 | 24.2 | 28.6 | 58,944 |
| タカラスタンダード | 30.4 | 35.8 | 59,141 |
| コクヨ | 70.6 | 83.2 | 112,569 |
| ナカバヤシ | 14.5 | 17.1 | 8,293 |
| グローブライド | 6.6 | 8.4 | 24,318 |
| オカムラ | 51.3 | 60.5 | 65,400 |
| 美津濃 | 14.6 | 17.2 | 41,297 |
| 電気・ガス業 (1.7%) | | | |
| 東京電力ホールディングス | 1,174.5 | 1,385.1 | 810,283 |
| 中部電力 | 450.1 | 530.8 | 832,825 |
| 関西電力 | 600.3 | 708 | 895,974 |
| 中国電力 | 203.4 | 239.9 | 325,304 |
| 北陸電力 | 144.1 | 170 | 130,390 |
| 東北電力 | 344.6 | 406.4 | 468,172 |
| 四国電力 | 132.5 | 156.2 | 161,667 |
| 九州電力 | 324.9 | 357.6 | 376,552 |

| 銘柄 | 期首(前期末) | 当 期 末 | |
|-------------------|---------|-------|-----------|
| | 株 数 | 株 数 | 評 価 額 |
| | 千株 | 千株 | 千円 |
| 北海道電力 | 147.5 | 162.4 | 97,115 |
| 沖縄電力 | 23.8 | 32.1 | 53,253 |
| 電源開発 | 117.1 | 138.1 | 316,249 |
| エフオン | 7.4 | 8.2 | 6,740 |
| イーレックス | 23.2 | 30.1 | 30,401 |
| レノバ | 7.6 | 28.5 | 26,818 |
| 東京瓦斯 | 313.9 | 340.4 | 913,974 |
| 大阪瓦斯 | 285.5 | 336.7 | 648,147 |
| 東邦瓦斯 | 72.9 | 85.9 | 374,524 |
| 北海道瓦斯 | 40 | 9.3 | 13,224 |
| 広島ガス | 30.3 | 35.7 | 12,030 |
| 西部瓦斯 | 17.8 | 19.5 | 43,504 |
| 静岡ガス | 41.8 | 53.4 | 44,856 |
| メタウォーター | 8.3 | 8.4 | 27,888 |
| 陸運業 (4.7%) | | | |
| S B S ホールディングス | 14.5 | 17.1 | 29,275 |
| 東武鉄道 | 155.2 | 183 | 565,470 |
| 相鉄ホールディングス | 47.1 | 59.5 | 175,465 |
| 東京急行電鉄 | 399.6 | 471.3 | 824,303 |
| 京浜急行電鉄 | 201.5 | 237.7 | 421,917 |
| 小田急電鉄 | 218.8 | 277.9 | 721,428 |
| 京王電鉄 | 82.2 | 97 | 673,180 |
| 京成電鉄 | 102.4 | 130 | 495,300 |
| 富士急行 | 20.1 | 23.7 | 95,037 |
| 新京成電鉄 | 3.8 | 4.5 | 9,090 |
| 東日本旅客鉄道 | 264.2 | 308.5 | 3,055,384 |
| 西日本旅客鉄道 | 132.7 | 155.5 | 1,286,607 |
| 東海旅客鉄道 | 131.7 | 155.4 | 3,440,556 |
| 西武ホールディングス | 187.5 | 214.9 | 377,149 |
| 鴻池運輸 | 20.8 | 27.6 | 45,208 |
| 西日本鉄道 | 40.8 | 48.1 | 114,766 |
| ハマキョウレックス | 10.4 | 13.3 | 51,803 |
| サカイ引越センター | 7.7 | 9.1 | 55,328 |
| 近鉄グループホールディングス | 139.3 | 164.3 | 828,072 |
| 阪急阪神ホールディングス | 185.8 | 219.2 | 861,456 |
| 南海電気鉄道 | 66 | 73.3 | 201,794 |
| 京阪ホールディングス | 62 | 73.2 | 345,504 |
| 神戸電鉄 | 3.3 | 4.2 | 16,695 |
| 名古屋鉄道 | 110.9 | 134.8 | 394,424 |
| 山陽電気鉄道 | 10.7 | 12.6 | 27,090 |

| 銘柄 | 期首(前期末) | 当 期 末 | |
|------------------------|---------|-------|-----------|
| | 株 数 | 株 数 | 評 価 額 |
| | 千株 | 千株 | 千円 |
| 日本通運 | 54.7 | 63.4 | 352,504 |
| ヤマトホールディングス | 244.3 | 288.1 | 663,782 |
| 山九 | 35.7 | 45.7 | 238,097 |
| 丸運 | 7.9 | 9.4 | 2,603 |
| 丸全昭和運輸 | 49 | 13.3 | 38,530 |
| センコーグループホールディングス | 83.8 | 90.6 | 76,557 |
| トナミホールディングス | 3.3 | 3.9 | 22,230 |
| ニッコンホールディングス | 53 | 62.5 | 151,937 |
| 日本石油輸送 | 1.7 | 2 | 5,630 |
| 福山通運 | 20.4 | 21 | 82,530 |
| セイノーホールディングス | 104.4 | 123.1 | 170,247 |
| エスライン | 3.8 | 4.9 | 4,782 |
| 神奈川中央交通 | 3.5 | 4.1 | 15,744 |
| 日立物流 | 30.6 | 36.1 | 107,505 |
| 丸和運輸機関 | 7.3 | 8.7 | 35,887 |
| C&Fロジホールディングス | 15.3 | 16.6 | 21,065 |
| 九州旅客鉄道 | 116.9 | 137.9 | 477,823 |
| S Gホールディングス | 131.6 | 155.2 | 442,785 |
| 海運業 (0.2%) | | | |
| 日本郵船 | 116.5 | 137.4 | 240,862 |
| 商船三井 | 88.2 | 97.5 | 251,355 |
| 川崎汽船 | 64.4 | 50.6 | 73,876 |
| N Sユナイテッド海運 | 6.6 | 9 | 20,565 |
| 明治海運 | 14.8 | 17.5 | 5,442 |
| 飯野海運 | 71 | 77.8 | 28,241 |
| 共栄タンカー | 1 | 1.4 | 2,067 |
| 乾汽船 | 10.7 | 14.7 | 11,965 |
| 空運業 (0.6%) | | | |
| 日本航空 | 258.5 | 300.8 | 1,084,985 |
| ANAホールディングス | 270.6 | 300.4 | 1,112,080 |
| バスコ | 13 | 3.2 | 3,113 |
| 倉庫・運輸関連業 (0.2%) | | | |
| トランコム | 3.9 | 4.6 | 29,072 |
| 日新 | 12 | 14.2 | 25,744 |
| 三菱倉庫 | 48.2 | 56.9 | 167,627 |
| 三井倉庫ホールディングス | 80 | 20.1 | 32,361 |
| 住友倉庫 | 97 | 60.5 | 81,977 |
| 滋澤倉庫 | 7.6 | 9 | 15,147 |
| 東陽倉庫 | 25.1 | 29.7 | 9,207 |
| 日本トランスシティ | 33.7 | 36.2 | 15,312 |

| 銘柄 | 期首(前期末) | 当 期 末 | |
|----------------------|---------|-------|---------|
| | 株 数 | 株 数 | 評 価 額 |
| | 千株 | 千株 | 千円 |
| ケイヒン | 2.7 | 3.2 | 4,041 |
| 中央倉庫 | 8.5 | 10 | 9,980 |
| 川西倉庫 | 2.8 | 3.3 | 3,861 |
| 安田倉庫 | 12.5 | 13.5 | 11,596 |
| ファイズ | — | 2.9 | 2,459 |
| 東洋埠頭 | 4.2 | 5 | 7,080 |
| 宇徳 | 11.9 | 14 | 7,322 |
| 上組 | 85.9 | 101.4 | 260,293 |
| サンリツ | 3.6 | 3.9 | 2,531 |
| キムラユニティー | 3.7 | 4.4 | 4,699 |
| キューソー流通システム | 4.1 | 4.1 | 8,191 |
| 近鉄エクスプレス | 26.3 | 31 | 47,368 |
| 東海運 | 7.9 | 9.3 | 2,334 |
| エーアイテイー | 9.9 | 10.6 | 10,928 |
| 内外トランスライン | 4.9 | 5.2 | 6,702 |
| 日本コンセプト | 2.7 | 6 | 6,552 |
| 情報・通信業 (8.8%) | | | |
| NEC ネットエスアイ | 15.9 | 18.8 | 50,910 |
| クロスキャット | — | 4.5 | 4,927 |
| システナ | 11.6 | 60.7 | 82,855 |
| デジタルアーツ | 7.1 | 9.1 | 82,810 |
| 日鉄ソリューションズ | 21.6 | 25.5 | 81,345 |
| キューブシステム | 8.4 | 9.1 | 7,280 |
| エイジア | 2.9 | 3.3 | 3,930 |
| コア | 6.1 | 7.2 | 9,828 |
| ソリトンシステムズ | 6.3 | 9.6 | 9,148 |
| ソフトクリエイイトホールディングス | 6.9 | 7.4 | 11,026 |
| T I S | 48.1 | 56.8 | 283,148 |
| ネオス | 4.3 | 6.5 | 5,063 |
| 電算システム | 5 | 6.5 | 26,845 |
| グリー | 77.4 | 117.4 | 57,056 |
| コーエーテクモホールディングス | 24.6 | 34.8 | 66,885 |
| 三菱総合研究所 | 5.6 | 7.3 | 21,936 |
| ボルテージ | 2.8 | 3.1 | 1,720 |
| 電算 | 1.6 | 1.9 | 3,684 |
| AGS | 8.1 | 9.6 | 6,624 |
| ファイナデックス | 11.9 | 14.3 | 12,312 |
| ヒト・コミュニケーションズ | 3.3 | — | — |
| ブレインパッド | 3.1 | 3.3 | 20,361 |
| KL a b | 27.4 | 30.5 | 23,607 |

| 銘柄 | 期首(前期末) | 当 期 末 | |
|----------------------|---------|-------|---------|
| | 株 数 | 株 数 | 評 価 額 |
| | 千株 | 千株 | 千円 |
| ポルトゥウィン・ビットクルーホールディ | 10.4 | 22.6 | 22,441 |
| イーブクイニシアティブジャパン | 2.3 | 2.7 | 6,342 |
| ネクソン | 324.3 | 434.3 | 680,548 |
| アイスタイル | 36.7 | 43.5 | 33,495 |
| エムアップ | 4.8 | 5.8 | 15,010 |
| エイチーム | 9 | 11.7 | 18,567 |
| テクノスジャパン | 13 | 14.3 | 9,166 |
| e n i s h | 4.9 | 6.5 | 3,633 |
| コロブラ | 41.2 | 55.7 | 37,040 |
| モバイルクリエイト | 11.6 | — | — |
| オルトプラス | 8.2 | 11.3 | 2,960 |
| ブロードリーフ | 71.5 | 84.4 | 50,302 |
| クロス・マーケティンググループ | 4 | 6.3 | 2,431 |
| デジタルハーツホールディングス | 7.6 | 7.7 | 9,486 |
| システム情報 | — | 8.6 | 7,783 |
| メディアドゥホールディングス | 4.7 | 5.2 | 15,454 |
| じげん | — | 24.1 | 13,929 |
| ブイキューブ | 8.9 | 9.1 | 4,568 |
| エンカレッジ・テクノロジー | — | 2.2 | 2,371 |
| サイバーリンクス | 2.2 | 2.6 | 2,698 |
| ディー・エル・イー | 9.3 | 12.1 | 1,863 |
| フィックスターズ | 13.8 | 18.1 | 27,294 |
| CARTA HOLDINGS | 7.6 | 8.2 | 9,823 |
| オブティム | 2.5 | 7.4 | 15,510 |
| セレス | 4.4 | 5.5 | 11,632 |
| ベリサーブ | 1.9 | — | — |
| ティーガイア | 14.4 | 17 | 29,750 |
| セック | 1.9 | 2.8 | 9,618 |
| 日本アジアグループ | 15.2 | 17.9 | 6,247 |
| 豆蔵ホールディングス | 10.7 | 11.6 | 12,771 |
| テクマトリックス | 7.9 | 12 | 20,664 |
| プロシップ | 2.1 | 4.9 | 5,639 |
| ガンホー・オンライン・エンターテイメント | 391.4 | 410.3 | 140,732 |
| GMOペイメントゲートウェイ | 11.9 | 28 | 224,000 |
| ザップラス | 6.9 | 8.8 | 3,405 |
| システムリサーチ | 1.9 | 2.3 | 6,168 |
| インターネットイニシアティブ | 23.5 | 27.7 | 62,269 |
| さくらインターネット | 17.2 | 20.3 | 10,028 |
| ヴィンクス | 4 | 5.7 | 7,239 |
| GMOクラウド | 3.2 | 3.8 | 14,079 |

| 銘柄 | 期首(前期末) | 当 期 末 | |
|-----------------------|---------|-------|---------|
| | 株 数 | 株 数 | 評 価 額 |
| | 千株 | 千株 | 千円 |
| SRAホールディングス | 7.7 | 9 | 20,790 |
| Minorityソリューションズ | 2.8 | 3.3 | 4,910 |
| システムインテグレータ | 2 | 4.8 | 3,096 |
| 朝日ネット | 13.2 | 13.8 | 8,224 |
| eBASE | 3.8 | 10.2 | 10,597 |
| アバント | 3.9 | 6.1 | 10,052 |
| アドソル日進 | 5.5 | 6 | 10,104 |
| フリービット | 9.6 | 10.1 | 10,908 |
| コムチュア | 7.3 | 9.6 | 40,224 |
| サイバーコム | 2.6 | 3 | 6,447 |
| アステリア | 7.2 | 11.3 | 9,232 |
| マークライنز | — | 7.8 | 13,681 |
| メディカル・データ・ビジョン | 11 | 15.1 | 15,251 |
| gumi | 16.6 | 21.8 | 13,232 |
| ショーケース | 2.8 | 3.7 | 2,416 |
| モバイルファクトリー | 3.5 | 4.7 | 6,909 |
| テラスカイ | — | 2.7 | 4,738 |
| デジタル・インフォメーション・テクノロジー | 6.4 | 7.5 | 12,322 |
| PCIホールディングス | 2.5 | 3.4 | 7,592 |
| パイブドHD | 2.2 | 2.6 | 3,049 |
| アイビーシー | 2.3 | 3.1 | 3,955 |
| ネオジャパン | 3.4 | 3.2 | 2,892 |
| PRTIMES | — | 1.4 | 3,448 |
| ランドコンピュータ | — | 2.6 | 2,927 |
| ダブルスタンダード | — | 1.5 | 8,205 |
| オープンドア | 5.7 | 8.4 | 25,620 |
| マイネット | 3.8 | 5.5 | 5,126 |
| アカツキ | 3.8 | 6 | 31,140 |
| ベネフィットジャパン | 0.8 | 1.3 | 1,220 |
| Ubicomホールディングス | 2.1 | 3.1 | 4,219 |
| LINE | 43.6 | 51.9 | 190,213 |
| カナミックネットワーク | — | 3.5 | 7,084 |
| ノムラシステムコーポレーション | — | 1.8 | 1,344 |
| チェンジ | — | 3 | 11,370 |
| シンクロ・フード | 4.9 | 7.2 | 4,334 |
| オークネット | 6.1 | 8.9 | 11,489 |
| エイトレッド | — | 1.8 | 2,727 |
| AOITYO Holdings | 11.8 | 18.5 | 14,115 |
| マクロミル | 18.1 | 30.1 | 36,571 |
| ビーグリー | 3.3 | 4.3 | 4,433 |

| 銘柄 | 期首(前期末) | 当 期 末 | |
|-----------------------|---------|---------|---------|
| | 株 数 | 株 数 | 評 価 額 |
| | 千株 | 千株 | 千円 |
| オロ | 1.4 | 2.2 | 14,586 |
| ソルクシーズ | 5.5 | 7.2 | 5,817 |
| フェイス | 5.1 | 6.7 | 5,601 |
| プロトコーポレーション | — | 7.6 | 16,165 |
| ハイマックス | 1.9 | 2 | 3,598 |
| 野村総合研究所 | 91.7 | 108.3 | 568,575 |
| サイバネットシステム | 11.8 | 13.8 | 9,204 |
| CEホールディングス | 3.7 | 4.9 | 4,503 |
| 日本システム技術 | 2.3 | 2.7 | 3,704 |
| インタージホールディングス | 17 | 21.8 | 19,576 |
| 東邦システムサイエンス | 4.8 | 5 | 4,520 |
| ソースネクスト | 20.3 | 66 | 35,112 |
| インフォコム | — | 18.6 | 40,492 |
| F I G | — | 15.1 | 4,605 |
| アルテリア・ネットワークス | — | 18.9 | 19,599 |
| ヒト・コミュニケーションズ・ホールディング | — | 3.9 | 6,864 |
| フォーカスシステムズ | 8.2 | 11.4 | 10,271 |
| クレスコ | 3.3 | 5.2 | 17,680 |
| フジ・メディア・ホールディングス | 151.2 | 176.6 | 249,359 |
| オービック | 45.5 | 59 | 721,570 |
| ジャストシステム | 23.5 | 24.2 | 76,230 |
| TDCソフト | 6.3 | 14.9 | 12,277 |
| ヤフー | 1,040.9 | 1,110.1 | 371,883 |
| トレンドマイクロ | 70.5 | 90.8 | 469,436 |
| IDホールディングス | 4.5 | 6.5 | 7,449 |
| 日本オラクル | 23.4 | 34.5 | 257,715 |
| アルファシステムズ | 4.7 | 5.3 | 14,447 |
| フューチャー | 19.6 | 23.1 | 46,130 |
| CAC Holdings | 10.8 | 12.2 | 18,836 |
| ソフトバンク・テクノロジー | 6.1 | 7.2 | 14,990 |
| トーセ | 3.9 | 4.6 | 3,735 |
| オービックビジネスコンサルタント | 7.4 | 17.4 | 75,603 |
| 伊藤忠テクノソリューションズ | 65.8 | 77.6 | 209,908 |
| アイティフォー | 17.5 | 20.6 | 17,201 |
| 東計電算 | 2.6 | 2.5 | 7,550 |
| エクスネット | 2.3 | 3.1 | 2,805 |
| 大塚商会 | 86.8 | 92.1 | 384,517 |
| サイボウズ | 19.3 | 19.9 | 20,417 |
| ソフトブレイン | 11.3 | 13.3 | 5,732 |
| 電通国際情報サービス | 8.9 | 10.5 | 38,482 |

| 銘柄 | 期首(前期末) | 当 期 末 | |
|-----------------------------------|---------|---------|-----------|
| | 株 数 | 株 数 | 評 価 額 |
| | 千株 | 千株 | 千円 |
| デジタルガレージ | 25.9 | 33.2 | 108,232 |
| EMシステムズ | 10 | 13.8 | 21,058 |
| ウェザーニューズ | 4.9 | 5.7 | 19,066 |
| C I J | 11.3 | 13.3 | 12,422 |
| 東洋ビジネスエンジニアリング | 1.4 | 1.7 | 3,500 |
| 日本エンタープライズ | 14.8 | 17.5 | 2,870 |
| WOWOW | 6.9 | 8.2 | 23,304 |
| スカラ | 11.6 | 11.9 | 9,829 |
| インテリジェント ウェイブ | — | 6.4 | 4,646 |
| I M A G I C A G R O U P | 12.2 | 14.4 | 7,934 |
| ネットワンシステムズ | 58.9 | 60.2 | 169,824 |
| システムソフト | 34.2 | 40.3 | 3,949 |
| アルゴグラフィックス | 6.6 | 14.5 | 32,277 |
| マーベラス | 24.5 | 26 | 21,658 |
| エイベックス | 26.8 | 29.2 | 40,442 |
| 日本ユニシス | 40.1 | 53.2 | 174,496 |
| 兼松エレクトロニクス | 9.2 | 9.3 | 29,062 |
| 東京放送ホールディングス | 79.8 | 112.9 | 230,316 |
| 日本テレビホールディングス | 132.6 | 156.3 | 246,328 |
| 朝日放送グループホールディングス | 14.3 | 16.9 | 12,387 |
| テレビ朝日ホールディングス | 39.7 | 46.8 | 82,602 |
| スカパー J S A Tホールディングス | 110.2 | 129.9 | 55,597 |
| テレビ東京ホールディングス | 11.8 | 14 | 31,724 |
| 日本BS放送 | 4.9 | 5.8 | 6,269 |
| ビジョン | 3.7 | 5.3 | 28,143 |
| スマートバリュー | — | 5 | 3,985 |
| U S E N - N E X T H O L D I N G S | 3.8 | 6.5 | 5,330 |
| ワイヤレスゲート | 6.8 | 7.4 | 2,982 |
| コネクシオ | 10.2 | 12.1 | 16,673 |
| 日本通信 | 130.2 | 146.9 | 16,305 |
| クロップス | 3.1 | 3.1 | 1,900 |
| 日本電信電話 | 1,036.1 | 1,164.5 | 5,525,552 |
| KDD I | 1,300 | 1,500.4 | 3,842,524 |
| ソフトバンク | — | 1,805.2 | 2,570,604 |
| 光通信 | 17.4 | 20.1 | 397,779 |
| NTTドコモ | 1,036.6 | 1,078 | 2,600,675 |
| エムティーアイ | 16.7 | 16.4 | 10,840 |
| GMOインターネット | 52.6 | 62 | 106,516 |
| アイドママーケティングコミュニケーション | 3.1 | 3.6 | 1,864 |
| カドカワ | 42.1 | 49.6 | 67,356 |

| 銘柄 | 期首(前期末) | 当 期 末 | |
|----------------------|---------|-------|-----------|
| | 株 数 | 株 数 | 評 価 額 |
| | 千株 | 千株 | 千円 |
| 学研ホールディングス | 4.8 | 5.7 | 28,500 |
| ゼンリン | 26.2 | 34 | 75,888 |
| 昭文社 | 6.6 | 7.8 | 3,104 |
| インプレスホールディングス | 11.9 | 14.1 | 2,044 |
| アイネット | 8.2 | 9.6 | 12,076 |
| 松竹 | 9.5 | 11.3 | 148,595 |
| 東宝 | 95 | 112 | 505,120 |
| 東映 | 5.4 | 7.2 | 103,392 |
| エヌ・ティ・ティ・データ | 448.4 | 453.3 | 554,839 |
| ピー・シー・エー | 2.1 | 2.2 | 8,393 |
| ビジネスブレイン太田昭和 | 2.5 | 2.9 | 5,686 |
| D T S | 15 | 19 | 85,120 |
| スクウェア・エニックス・ホールディングス | 67.1 | 79.2 | 290,268 |
| シーイーシー | 8.6 | 18.2 | 36,236 |
| カブコン | 61.9 | 73 | 156,950 |
| アイ・エス・ピー | 2.8 | 3.3 | 5,761 |
| ジャステック | 8.4 | 9.9 | 8,553 |
| S C S K | 33.3 | 44.9 | 220,908 |
| 日本システムウェア | 4.8 | 5.6 | 12,297 |
| アイネス | 18.3 | 21.6 | 27,712 |
| TKC | 12.2 | 14.4 | 62,640 |
| 富士ソフト | 20 | 25.4 | 123,698 |
| NSD | 23.7 | 28 | 84,980 |
| コナミホールディングス | 59 | 69.6 | 346,608 |
| 福井コンピュータホールディングス | 4.2 | 5.6 | 12,224 |
| J B C Cホールディングス | 11.4 | 13.4 | 17,781 |
| ミロク情報サービス | 12.7 | 16.9 | 47,877 |
| ソフトバンクグループ | 653.6 | 711.5 | 7,773,137 |
| 卸売業 (4.9%) | | | |
| ハウスイ | 1.1 | 1.4 | 1,124 |
| 高千穂交易 | 5.6 | 6.6 | 5,913 |
| 伊藤忠食品 | 3.6 | 4.2 | 18,522 |
| エレマテック | 6.8 | 8 | 15,568 |
| J A L U X | 4.1 | 4.8 | 13,305 |
| あらた | 7.2 | 12.6 | 53,487 |
| トーマンデバイス | 2.2 | 2.6 | 6,084 |
| 東京エレクトロン デバイス | 5.2 | 6.2 | 11,426 |
| フィールズ | 11.1 | 15 | 11,100 |
| 双日 | 857.5 | 943.9 | 337,916 |
| アルフレッサ ホールディングス | 161 | 189.9 | 558,685 |

| 銘柄 | 期首(前期末) | 当 期 末 | |
|---------------------|---------|-------|---------|
| | 株 数 | 株 数 | 評 価 額 |
| | 千株 | 千株 | 千円 |
| 横浜冷凍 | 36.7 | 47.9 | 41,194 |
| 神栄 | 2 | 2.3 | 1,708 |
| ラサ商事 | 6.4 | 9 | 7,173 |
| ラクーンホールディングス | 8.5 | 8.2 | 5,535 |
| アルコニクス | 15.4 | 18.1 | 22,444 |
| 神戸物産 | 9.4 | 25.8 | 112,359 |
| ベッパーフードサービス | 10.4 | — | — |
| あい ホールディングス | 23.3 | 24.4 | 41,870 |
| ディーブイエックス | 5.2 | 6.7 | 5,963 |
| ダイワボウホールディングス | 12.3 | 15.6 | 82,212 |
| マクニカ・富士エレホールディングス | 27.7 | 47.4 | 70,531 |
| ラクト・ジャパン | 2.7 | 7.4 | 30,451 |
| バイタルケーエスケー・ホールディングス | 27.3 | 32.2 | 33,198 |
| 八洲電機 | 11.2 | 13.2 | 10,810 |
| メディアスホールディングス | 8 | 9.7 | 6,809 |
| レスターホールディングス | 9.3 | 18.7 | 31,864 |
| ジューテックホールディングス | 3.3 | 3.9 | 3,740 |
| 大光 | 3.6 | 7.2 | 4,953 |
| O C H I ホールディングス | 4.2 | 4.9 | 6,046 |
| T O K A I ホールディングス | 76.6 | 90.3 | 80,276 |
| 黒谷 | — | 3.9 | 1,700 |
| C o m i n i x | 2.2 | 3 | 2,547 |
| 三洋貿易 | 7.3 | 8.6 | 18,662 |
| ビューティガレージ | 1.9 | 2.7 | 3,645 |
| ウイン・パートナーズ | 10.5 | 11.1 | 13,098 |
| ミタチ産業 | 3.4 | 5.1 | 3,712 |
| シップヘルスケアホールディングス | 30.2 | 35.6 | 160,200 |
| 明治電機工業 | 5 | 5.4 | 9,271 |
| デリカフーズホールディングス | 2.8 | 3 | 4,206 |
| スターティアホールディングス | 3.3 | 3.3 | 2,032 |
| コメダホールディングス | 26.8 | 39.5 | 78,802 |
| 富士興産 | 5.6 | 6.6 | 4,448 |
| 協栄産業 | 1.8 | 2.1 | 3,181 |
| 小野建 | 12.8 | 15.3 | 22,215 |
| 南陽 | — | 3.5 | 6,860 |
| 佐島電機 | 10.7 | 12.6 | 11,680 |
| エコートレーディング | 3.3 | 3.9 | 2,094 |
| 伯東 | 8.8 | 11.7 | 13,490 |
| コンドーテック | 11.5 | 13.2 | 12,474 |
| 中山福 | 8.3 | 9.8 | 4,821 |

| 銘柄 | 期首(前期末) | 当 期 末 | |
|---------------|---------|---------|-----------|
| | 株 数 | 株 数 | 評 価 額 |
| | 千株 | 千株 | 千円 |
| ナガイレーベン | 21 | 24.7 | 58,835 |
| 三菱食品 | 15.9 | 18.8 | 52,602 |
| 松田産業 | 10.6 | 12.5 | 16,462 |
| 第一興商 | 21.6 | 25.4 | 135,382 |
| メディバルホールディングス | 145.2 | 184.4 | 446,801 |
| S P K | 3.1 | 3.7 | 8,813 |
| 萩原電気ホールディングス | 5.2 | 6.3 | 18,251 |
| アズワン | 11.3 | 12.3 | 109,470 |
| スズデン | 5 | 5.9 | 8,460 |
| 尾家産業 | 4.2 | 5.5 | 6,721 |
| シモジマ | 8.9 | 10.5 | 12,127 |
| ドウシシャ | 15.4 | 16.1 | 28,142 |
| 小津産業 | 3.2 | 3.7 | 6,996 |
| 高速 | 8.6 | 10.2 | 11,373 |
| たけびし | 5.1 | 6 | 7,572 |
| リックス | 3.3 | 3.8 | 5,510 |
| 丸文 | 12.8 | 15.1 | 9,044 |
| ハビネット | 9.9 | 14.3 | 18,332 |
| 橋本総業ホールディングス | 3 | 3.4 | 4,596 |
| 日本ライフライン | 41.3 | 53.6 | 100,875 |
| タカショー | — | 8.3 | 3,784 |
| エクセル | 5.8 | 6.4 | 11,468 |
| マルカ | 4.7 | 5.5 | 10,917 |
| I D O M | 43.9 | 57.6 | 15,206 |
| 日本エム・ディ・エム | 9.7 | 10 | 12,950 |
| 進和 | 8.6 | 10.1 | 21,896 |
| エスケイジャパン | 3.5 | 4.1 | 2,255 |
| ダイترون | 6.6 | 7.8 | 11,629 |
| シークス | 18.4 | 21.7 | 34,416 |
| 田中商事 | 4.4 | 5.7 | 3,340 |
| オーハシテクニカ | 8.2 | 9.6 | 12,950 |
| 白銅 | 5.2 | 5.5 | 7,936 |
| 伊藤忠商事 | 1,063.4 | 1,195.3 | 2,336,811 |
| 丸紅 | 1,190.8 | 1,685.2 | 1,203,064 |
| 高島 | 2.5 | 2.7 | 4,471 |
| 長瀬産業 | 87.3 | 96.1 | 159,526 |
| 蝶理 | 9.2 | 10.9 | 17,134 |
| 豊田通商 | 161.7 | 190.7 | 631,217 |
| 三共生興 | 24.7 | 29.1 | 14,346 |
| 兼松 | 61.8 | 68.3 | 78,203 |

| 銘柄 | 期首(前期末) | 当 期 末 | |
|-----------------|---------|---------|-----------|
| | 株 数 | 株 数 | 評 価 額 |
| | 千株 | 千株 | 千円 |
| ツカモトコーポレーション | 2.6 | 3.1 | 3,385 |
| 三井物産 | 1,230.9 | 1,407.9 | 2,332,890 |
| 日本紙パルプ商事 | 7.5 | 9.7 | 37,684 |
| 日立ハイテクノロジーズ | 50.3 | 51.9 | 250,936 |
| カメイ | 18.9 | 22.3 | 24,396 |
| 東都水産 | 2.2 | 2.4 | 5,920 |
| O U G ホールディングス | 2.3 | 2.7 | 6,912 |
| スターゼン | 5.7 | 6.3 | 24,633 |
| 山善 | 56.6 | 66.7 | 71,235 |
| 椿本興業 | 3.3 | 3.9 | 11,719 |
| 住友商事 | 914 | 1,010.7 | 1,597,411 |
| 内田洋行 | 6.7 | 7.3 | 25,039 |
| 三菱商事 | 1,016.9 | 1,199.2 | 3,410,524 |
| 第一実業 | 6.6 | 7.8 | 25,818 |
| キヤノンマーケティングジャパン | 41.4 | 48.8 | 109,995 |
| 西華産業 | 8.8 | 9.7 | 12,115 |
| 佐藤商事 | 12.9 | 15.3 | 13,096 |
| 菱洋エレクトロ | 13.5 | 17.3 | 27,956 |
| 東京産業 | 14.4 | 17 | 8,330 |
| ユアサ商事 | 13.8 | 17.5 | 51,677 |
| 神鋼商事 | 3.2 | 3.8 | 9,131 |
| 小林産業 | 9.6 | 10.2 | 3,253 |
| 阪和興業 | 27.1 | 29.6 | 86,313 |
| 正栄食品工業 | 8 | 12 | 36,660 |
| カナデン | 13.8 | 15.4 | 18,711 |
| 菱電商事 | 10.4 | 13.5 | 20,655 |
| フルサト工業 | 8 | 9.4 | 13,996 |
| 岩谷産業 | 32.1 | 37.9 | 129,428 |
| すてきなイスグループ | 6.2 | 7.3 | 7,059 |
| 昭光通商 | 51 | 6.1 | 3,836 |
| ニチモウ | 2.2 | 2.7 | 4,649 |
| 極東貿易 | 21 | 5.2 | 7,618 |
| イワキ | 20.4 | 20.4 | 9,118 |
| 三菱石油 | 38.9 | 45.9 | 38,418 |
| 稲畑産業 | 34.8 | 41 | 57,072 |
| G S I クレオス | 3.8 | 4.5 | 4,977 |
| 明和産業 | 13.4 | 15.8 | 6,762 |
| クワザワ | — | 6.1 | 3,538 |
| ワキタ | 30.9 | 36.4 | 39,821 |
| 東邦ホールディングス | 42.9 | 50.6 | 131,711 |

| 銘柄 | 期首(前期末) | 当 期 末 | |
|---------------------|---------|-------|---------|
| | 株 数 | 株 数 | 評 価 額 |
| | 千株 | 千株 | 千円 |
| サンゲツ | 48.3 | 50.8 | 103,530 |
| ミツウロコグループホールディングス | 21 | 22.7 | 19,363 |
| シナネンホールディングス | 6 | 7 | 13,412 |
| 伊藤忠エネクス | 32 | 37.8 | 32,583 |
| サンリオ | 40.7 | 52.8 | 132,052 |
| サンワテクノス | 9.4 | 10.4 | 8,777 |
| リョーサン | 18.2 | 18.9 | 52,617 |
| 新光商事 | 15.9 | 16.1 | 29,269 |
| トーヨー | 6.5 | 7.7 | 16,231 |
| 三信電気 | 13.4 | 11.8 | 20,355 |
| 東陽テクニカ | 16.7 | 19.7 | 17,730 |
| モスフードサービス | 19 | 22.4 | 58,441 |
| 加賀電子 | 13.1 | 17 | 32,096 |
| ソーダニッカ | 14.9 | 17.6 | 8,553 |
| 立花エレテック | 9.8 | 12.6 | 20,084 |
| フォーバル | 6.3 | 7.5 | 6,997 |
| PAL TAC | 20.3 | 30.8 | 184,184 |
| 三谷産業 | 15.7 | 20 | 5,720 |
| 太平洋興発 | 6 | 6.7 | 4,690 |
| 西本Wismettacホールディングス | 3.9 | 3.9 | 15,736 |
| ヤマシタヘルスケアホールディングス | 1.2 | 1.4 | 1,729 |
| 国際紙バルブ商事 | — | 39.9 | 11,331 |
| ヤマタネ | 7.3 | 8.6 | 13,132 |
| 丸紅建材リース | 14 | 1.7 | 3,078 |
| 日鉄物産 | 11.3 | 12.2 | 53,070 |
| 泉州電業 | 4.8 | 5.7 | 13,434 |
| トラスコ中山 | 30.2 | 35.6 | 97,935 |
| オートボックスセブン | 57.6 | 67.9 | 115,769 |
| モリト | 11.6 | 12.4 | 10,242 |
| 加藤産業 | 22.7 | 26.7 | 92,515 |
| 北恵 | — | 3.2 | 2,832 |
| イノテック | 12.5 | 10.1 | 9,453 |
| イエローハット | 13.7 | 32.3 | 45,381 |
| JKホールディングス | 14.5 | 15.4 | 8,054 |
| 日伝 | 12 | 14.2 | 23,714 |
| 北沢産業 | 12 | 12.8 | 3,750 |
| 杉本商事 | 7.8 | 9.2 | 16,964 |
| 因幡電機産業 | 19.2 | 24.3 | 102,789 |
| バイテックホールディングス | 6.6 | — | — |
| 東テック | 4.8 | 5.7 | 11,981 |

| 銘柄 | 期首(前期末) | 当 期 末 | |
|-------------------|---------|-------|---------|
| | 株 数 | 株 数 | 評 価 額 |
| | 千株 | 千株 | 千円 |
| ミスミグループ本社 | 168.3 | 214 | 563,890 |
| アルテック | 12.4 | 12.5 | 2,700 |
| タキヒヨー | 4.8 | 5.2 | 9,193 |
| 蔵王産業 | 2.4 | 2.8 | 3,665 |
| スズケン | 66.1 | 77.9 | 511,803 |
| ジェコス | 10 | 11.8 | 10,773 |
| ルネサスイーストン | 13.3 | 15.7 | 6,170 |
| 小売業 (4.6%) | | | |
| ローソン | 36.7 | 43.2 | 222,480 |
| サンエー | 11 | 12.9 | 55,470 |
| カワチ薬品 | 11.2 | 13.2 | 24,340 |
| エービーシー・マート | 26.4 | 26.7 | 183,162 |
| ハードオフコーポレーション | 6.4 | 6.8 | 4,828 |
| アスクル | 12.6 | 17.9 | 51,498 |
| ゲオホールディングス | 26.5 | 26 | 37,908 |
| アダストリア | 22.3 | 23.7 | 68,019 |
| ジーフット | 8.7 | 10.3 | 6,540 |
| シー・ヴィ・エス・ベイエリア | 1.9 | 2.2 | 1,498 |
| くら寿司 | 8.5 | 10 | 45,550 |
| キャンドウ | 6.9 | 8.1 | 14,004 |
| バルグループホールディングス | 7.4 | 8.7 | 29,101 |
| エディオン | 56.3 | 72.4 | 71,096 |
| サーラコーポレーション | 24.9 | 34.7 | 20,264 |
| ワッツ | 4.8 | 7.5 | 5,055 |
| ハローズ | 5.4 | 6.4 | 14,067 |
| フジオフードシステム | — | 7.2 | 21,189 |
| あみやき亭 | 3.1 | 3.7 | 12,469 |
| ひらまつ | 20 | 34 | 11,764 |
| 大黒天物産 | 3.5 | 4.1 | 15,272 |
| ハニーズホールディングス | 14 | 15 | 15,735 |
| ファーマライズホールディングス | 3.3 | 4 | 2,216 |
| アルペン | 11.1 | 13.1 | 21,510 |
| ハブ | 3.6 | 5.5 | 6,611 |
| クオールホールディングス | 16 | 25.1 | 42,444 |
| ジンズ | 9.9 | 9 | 56,250 |
| ビックカメラ | 77.1 | 101.4 | 117,826 |
| DCMホールディングス | 78.1 | 92.2 | 100,498 |
| ベッパーフードサービス | — | 13.5 | 26,662 |
| Monotaro | 51.5 | 108 | 248,184 |
| 東京一番フーズ | 3.6 | 4.3 | 2,605 |

| 銘柄 | 期首(前期末) | 当 期 末 | |
|----------------------|---------|-------|---------|
| | 株 数 | 株 数 | 評 価 額 |
| | 千株 | 千株 | 千円 |
| DDホールディングス | 3.2 | 3.8 | 7,239 |
| きちりホールディングス | 3.9 | 4.5 | 3,321 |
| アークランドサービスホールディングス | 12.1 | 12.5 | 24,962 |
| J. フロント リテイリング | 173 | 218.6 | 275,436 |
| ドトール・日レスホールディングス | 25.4 | 30 | 62,430 |
| マツモトキヨシホールディングス | 59.9 | 70.6 | 244,629 |
| ブロンコピリー | 7.6 | 8.9 | 20,042 |
| ZOZO | 142.4 | 184.7 | 406,340 |
| トレジャー・ファクトリー | 4.2 | 5 | 3,590 |
| 物語コーポレーション | 4.1 | 4.2 | 35,910 |
| ココカラファイン | 15.1 | 19.2 | 89,088 |
| 三越伊勢丹ホールディングス | 271 | 319.7 | 307,871 |
| H a m e e | 3.7 | 5.2 | 4,082 |
| ウエルシアホールディングス | 38.3 | 45.2 | 185,998 |
| クリエイトSDホールディングス | 21.4 | 25.2 | 62,193 |
| 丸善CH I ホールディングス | 16.9 | 19.9 | 7,323 |
| ミサワ | 2.6 | 3.1 | 1,224 |
| ティールライフ | 1.9 | 2.3 | 2,003 |
| エー・ピーカンパニー | 2.7 | 3.2 | 1,446 |
| チムニー | 4.4 | 5.2 | 13,457 |
| シュッピン | 8.7 | 11.6 | 10,208 |
| ネクステージ | 15.3 | 26.6 | 31,308 |
| ジョイフル本田 | 21.2 | 50 | 60,300 |
| 鳥貴族 | 4.8 | 5.6 | 10,040 |
| キリン堂ホールディングス | 5.2 | 6.7 | 11,276 |
| ホットランド | 8.4 | 9 | 13,554 |
| すかいらーくホールディングス | 90 | 159.3 | 291,359 |
| SFPホールディングス | — | 7.3 | 12,935 |
| 綿半ホールディングス | 5.4 | 6.4 | 14,444 |
| ヨシックス | 2.4 | 2.8 | 7,282 |
| ユナイテッド・スーパーマーケット・ホール | 48.1 | 49.7 | 48,805 |
| ブックオフコーポレーション | 8.2 | — | — |
| ゴルフダイジェスト・オンライン | 5.8 | 6.9 | 4,519 |
| BEENOS | 3.4 | 6 | 10,122 |
| あさひ | 10.8 | 14.1 | 18,837 |
| 日本調剤 | 5.1 | 6 | 22,620 |
| コスモス薬品 | 7.3 | 7.5 | 131,850 |
| トーエル | 7 | 8.2 | 5,813 |
| 一六堂 | 3.1 | — | — |
| オンリー | 2.5 | 2.9 | 2,407 |

| 銘柄 | 期首(前期末) | 当 期 末 | |
|----------------------|---------|-------|-----------|
| | 株 数 | 株 数 | 評 価 額 |
| | 千株 | 千株 | 千円 |
| セブン&アイ・ホールディングス | 607.4 | 716.3 | 2,648,877 |
| 葉王堂 | 6.3 | 7.4 | 18,677 |
| クリエイト・レストランツ・ホールディング | 38.9 | 45.9 | 61,001 |
| ツルハホールディングス | 31.4 | 37.1 | 336,497 |
| サンマルクホールディングス | 10.4 | 13.5 | 32,535 |
| フェリシモ | 3.7 | 3.8 | 3,575 |
| トリドールホールディングス | 17.9 | 21.1 | 51,125 |
| TOKYO BASE | 12.9 | 15.3 | 14,580 |
| ウイルプラスホールディングス | 1.3 | 2.6 | 2,246 |
| ジャパンミート | — | 8.6 | 14,018 |
| サツドラホールディングス | 2.4 | 2.6 | 4,919 |
| デファクトスタンダード | — | 1.5 | 567 |
| アレンザホールディングス | 6.8 | 9.2 | 7,479 |
| パロックジャパンリミテッド | 11.6 | 13.8 | 12,226 |
| クスリのアオキホールディングス | 11.5 | 17 | 125,120 |
| 力の源ホールディングス | 3.2 | 6.4 | 4,947 |
| スシローグローバルホールディングス | 15.9 | 18.8 | 136,300 |
| L I X I L ビバ | 18.4 | 14.5 | 18,342 |
| メディカルシステムネットワーク | 16.7 | 18.2 | 9,336 |
| 総合メディカル | 12.6 | — | — |
| はるやまホールディングス | 6.8 | 8 | 6,384 |
| ノジマ | 25.5 | 30.4 | 54,993 |
| カッパ・クリエイト | 18.1 | 24 | 32,664 |
| ライトオン | 12.2 | 12.8 | 9,804 |
| ジーンズメイト | 4.4 | 5.2 | 1,861 |
| 良品計画 | 19.2 | 24.2 | 489,082 |
| 三城ホールディングス | 17.9 | 21.1 | 7,807 |
| アドヴァン | 14.7 | 26.1 | 25,969 |
| アルビス | 4.7 | 6.5 | 14,612 |
| コナカ | 18.5 | 20.1 | 8,542 |
| ハウス オブ ローゼ | 1.8 | 2.1 | 3,567 |
| G-7ホールディングス | 4.3 | 5 | 12,145 |
| イオン北海道 | 14.6 | 17.2 | 12,624 |
| コジマ | 21.4 | 29.4 | 14,788 |
| ヒマラヤ | 4.5 | 6 | 4,980 |
| コーナン商事 | 20.6 | 22.4 | 52,460 |
| エコス | 5.9 | 6.3 | 8,883 |
| ワタミ | 17.1 | 22.5 | 36,112 |
| マルシェ | 3.8 | 4.5 | 3,456 |
| パン・パシフィック・インターナショナルホ | 93.9 | 102.3 | 701,778 |

| 銘柄 | 期首(前期末) | 当 期 末 | |
|---------------------|---------|-------|---------|
| | 株 数 | 株 数 | 評 価 額 |
| | 千株 | 千株 | 千円 |
| 西松屋チェーン | 31.8 | 37.5 | 31,575 |
| ゼンショーホールディングス | 75.2 | 80.6 | 192,875 |
| 幸楽苑ホールディングス | 9.2 | 10.8 | 34,560 |
| ハークスレイ | 3.5 | 3.6 | 3,636 |
| サイゼリヤ | 23.9 | 28.2 | 69,287 |
| V Tホールディングス | 49.1 | 77.2 | 33,504 |
| 魚力 | 4 | 4.7 | 6,927 |
| ポプラ | 3.8 | 4.4 | 2,204 |
| フジ・コーポレーション | 2.5 | 4.5 | 9,652 |
| ユナイテッドアローズ | 17.9 | 19.5 | 71,175 |
| ハイデイ日高 | 19 | 24.7 | 48,807 |
| 京都きもの友禅 | 9.2 | 10.9 | 4,142 |
| コロワイド | 48.1 | 56.8 | 113,770 |
| ピーシーデポコーポレーション | 21.6 | 22.7 | 9,170 |
| 壺番屋 | 10.2 | 12 | 54,240 |
| トップカルチャー | 5.2 | 6.2 | 1,853 |
| P L A N T | 3.3 | 4.4 | 3,748 |
| スギホールディングス | 31.8 | 37.5 | 205,125 |
| ヴィア・ホールディングス | 17.4 | 20.9 | 12,853 |
| スクロール | 22.3 | 26.3 | 8,863 |
| ヨンドシーホールディングス | 14.7 | 19 | 44,992 |
| ユニ・ファミリーマートホールディングス | 46.3 | 191.1 | 531,831 |
| 木曽路 | 17.8 | 20.9 | 52,438 |
| S R Sホールディングス | 17.1 | 20.1 | 20,079 |
| 千趣会 | 26.2 | 31 | 7,161 |
| タカキュー | 11.2 | 13.2 | 2,389 |
| ケーヨー | 26.8 | 31.6 | 15,010 |
| 上新電機 | 17.1 | 20.2 | 47,793 |
| 日本瓦斯 | 26.6 | 27.8 | 76,644 |
| ロイヤルホールディングス | 25.7 | 29.8 | 81,681 |
| 東天紅 | 1.1 | 1.2 | 1,466 |
| いなげや | 16.2 | 19 | 24,852 |
| 島忠 | 32.8 | 36.1 | 93,318 |
| チヨダ | 17.1 | 17.9 | 29,588 |
| ライフコーポレーション | 11 | 13 | 27,482 |
| リンガーハット | 17.9 | 21.1 | 49,015 |
| さが美グループホールディングス | 13 | — | — |
| M r M a x H D | 18.1 | 23.5 | 10,763 |
| テンアライド | 13.4 | 15.8 | 6,383 |
| A O K Iホールディングス | 29 | 34.2 | 35,807 |

| 銘柄 | 期首(前期末) | 当 期 末 | |
|-------------------|---------|-------|-----------|
| | 株 数 | 株 数 | 評 価 額 |
| | 千株 | 千株 | 千円 |
| オークワ | 21 | 24.4 | 26,254 |
| コメリ | 22.4 | 26.4 | 57,657 |
| 青山商事 | 27.8 | 29.9 | 68,052 |
| しまむら | 16.9 | 19.9 | 159,996 |
| はせがわ | 7.7 | 9 | 3,483 |
| 高島屋 | 227 | 134.1 | 160,249 |
| 松屋 | 29.2 | 34.4 | 30,856 |
| エイチ・ツー・オー リテイリング | 68.6 | 87.7 | 115,413 |
| 近鉄百貨店 | 5.5 | 6.5 | 20,475 |
| パルコ | 13.9 | 16.4 | 17,252 |
| 丸井グループ | 138.8 | 144.6 | 308,865 |
| アクシアル リテイリング | 12 | 14.2 | 46,860 |
| 井筒屋 | 7.9 | 8.7 | 2,044 |
| イオン | 557.6 | 657.6 | 1,290,868 |
| イズミ | 26.2 | 34.7 | 166,560 |
| 東武ストア | 1.7 | — | — |
| 平和堂 | 29.4 | 34.7 | 68,983 |
| フジ | 17.3 | 20.6 | 36,050 |
| ヤオコー | 16.4 | 19.4 | 99,716 |
| ゼビオホールディングス | 19.7 | 20.6 | 23,669 |
| ケーズホールディングス | 127.1 | 177.6 | 197,313 |
| O l y m p i cグループ | 8.5 | 10.1 | 7,130 |
| 日産東京販売ホールディングス | 21.3 | 25.1 | 6,601 |
| Genky DrugStores | 5.7 | 8.3 | 21,912 |
| 総合メディカルホールディングス | — | 14.9 | 28,205 |
| ブックオフグループホールディングス | — | 8.9 | 7,662 |
| アインホールディングス | 19.4 | 22.9 | 203,123 |
| 元気寿司 | 3.7 | 4.8 | 15,048 |
| ヤマダ電機 | 485.6 | 520.7 | 265,557 |
| アークランドサカモト | 24.6 | 29 | 39,904 |
| ニトリホールディングス | 57.5 | 74 | 955,340 |
| グルメ杵屋 | 10 | 12.2 | 13,810 |
| 愛眼 | 11.6 | 13.6 | 3,468 |
| ケーユーホールディングス | 7.6 | 8.9 | 7,627 |
| 吉野家ホールディングス | 47.6 | 59.6 | 102,571 |
| 松屋フーズホールディングス | 7 | 8.2 | 29,110 |
| サガミホールディングス | 19.4 | 22.8 | 29,959 |
| 関西スーパーマーケット | 10.9 | 12.9 | 12,990 |
| 王将フードサービス | 10.6 | 12.5 | 87,625 |
| ブレナス | 16.2 | 19.1 | 33,940 |

| 銘柄 | 期首(前期末) | 当 期 末 | |
|---------------------|----------|----------|-----------|
| | 株 数 | 株 数 | 評 価 額 |
| | 千株 | 千株 | 千円 |
| ミニストップ | 10.7 | 12.7 | 21,640 |
| アークス | 27.2 | 32 | 69,312 |
| パローホールディングス | 33.7 | 36.9 | 89,298 |
| 藤久 | 1.2 | 1.4 | 1,107 |
| ベルク | 6.4 | 8.4 | 40,320 |
| 大庄 | 7.7 | 9.1 | 14,123 |
| ファーストリテイリング | 19.4 | 22.9 | 1,497,660 |
| サンドラッグ | 61.4 | 64.3 | 183,705 |
| サックスパー ホールディングス | 13.6 | 14.5 | 15,718 |
| ヤマザワ | 3 | 3.5 | 5,565 |
| やまや | 3 | 2.9 | 6,116 |
| ベルーナ | 35.5 | 41.9 | 35,237 |
| 銀行業 (6.0%) | | | |
| 島根銀行 | 3.1 | 3.6 | 2,707 |
| じもとホールディングス | 98 | 115.6 | 11,791 |
| めぶきフィナンシャルグループ | 754 | 889.2 | 231,192 |
| 東京きらぼしフィナンシャルグループ | 19.6 | 23.1 | 33,564 |
| 九州フィナンシャルグループ | 238.1 | 280.8 | 119,620 |
| ゆうちょ銀行 | 411.1 | 484.8 | 587,577 |
| 富山第一銀行 | 36.9 | 40.8 | 14,198 |
| コンコルディア・フィナンシャルグループ | 866.5 | 1,073.6 | 436,955 |
| 西日本フィナンシャルホールディングス | 93 | 107.7 | 90,898 |
| 関西みらいフィナンシャルグループ | 63.5 | 80.3 | 56,611 |
| 三十三フィナンシャルグループ | 12.2 | 14.8 | 21,090 |
| 第四北越フィナンシャルグループ | — | 29.7 | 87,110 |
| 新生銀行 | 125.6 | 125.6 | 188,023 |
| あおぞら銀行 | 86.5 | 95.6 | 247,890 |
| 三菱UFJフィナンシャル・グループ | 10,158.9 | 11,780.6 | 6,167,144 |
| りそなホールディングス | 1,592.4 | 1,878 | 838,714 |
| 三井住友トラスト・ホールディングス | 285.3 | 336.5 | 1,260,865 |
| 三井住友フィナンシャルグループ | 1,098.4 | 1,206.2 | 4,680,056 |
| 第四銀行 | 17.8 | — | — |
| 北越銀行 | 14.6 | — | — |
| 千葉銀行 | 514 | 588.6 | 317,844 |
| 群馬銀行 | 294.7 | 342.3 | 138,289 |
| 武蔵野銀行 | 23.2 | 25.5 | 49,929 |
| 千葉興業銀行 | 39.8 | 46.9 | 12,709 |
| 筑波銀行 | 60.3 | 71.2 | 12,958 |
| 七十七銀行 | 45.5 | 53.7 | 80,013 |
| 青森銀行 | 11.2 | 13.3 | 36,495 |

| 銘柄 | 期首(前期末) | 当 期 末 | |
|-----------------|----------|----------|-----------|
| | 株 数 | 株 数 | 評 価 額 |
| | 千株 | 千株 | 千円 |
| 秋田銀行 | 9.3 | 11 | 22,693 |
| 山形銀行 | 16.3 | 19.2 | 32,640 |
| 岩手銀行 | 10.1 | 12 | 35,148 |
| 東邦銀行 | 129.8 | 153 | 40,392 |
| 東北銀行 | 7.4 | 8.7 | 8,526 |
| みちのく銀行 | 9.3 | 11 | 17,226 |
| ふくおかフィナンシャルグループ | 589 | 150.7 | 368,009 |
| 静岡銀行 | 383.1 | 430.8 | 343,347 |
| 十六銀行 | 19.5 | 23 | 49,243 |
| スルガ銀行 | 148.5 | 175.1 | 82,472 |
| 八十二銀行 | 262.6 | 413 | 188,741 |
| 山梨中央銀行 | 90 | 20.6 | 25,399 |
| 大垣共立銀行 | 22.9 | 36.1 | 87,867 |
| 福井銀行 | 12.4 | 14.6 | 21,987 |
| 北國銀行 | 16.4 | 17.6 | 53,944 |
| 清水銀行 | 4.9 | 7.1 | 11,473 |
| 富山銀行 | 2.8 | 3.3 | 9,464 |
| 滋賀銀行 | 136 | 34.3 | 87,156 |
| 南都銀行 | 17 | 26.7 | 52,999 |
| 百五銀行 | 139.3 | 154 | 50,512 |
| 京都銀行 | 55.4 | 61.3 | 268,494 |
| 紀陽銀行 | 54.6 | 60.6 | 86,718 |
| ほくほくフィナンシャルグループ | 96.6 | 113.9 | 127,340 |
| 広島銀行 | 214.2 | 252.6 | 140,950 |
| 山陰合同銀行 | 86 | 101.5 | 70,745 |
| 中国銀行 | 100.3 | 147.3 | 153,192 |
| 鳥取銀行 | 4.6 | 5.8 | 7,638 |
| 伊予銀行 | 207.1 | 226.7 | 131,032 |
| 百十四銀行 | 154 | 18.2 | 39,312 |
| 四国銀行 | 22.3 | 24.3 | 23,716 |
| 阿波銀行 | 116 | 26.2 | 70,399 |
| 大分銀行 | 8.3 | 10.5 | 33,705 |
| 宮崎銀行 | 9.7 | 11.4 | 28,682 |
| 佐賀銀行 | 8.8 | 10.4 | 16,941 |
| 十八銀行 | 89 | — | — |
| 沖縄銀行 | 14.1 | 15.7 | 50,161 |
| 琉球銀行 | 28.1 | 39.5 | 44,516 |
| セブン銀行 | 544.3 | 578.1 | 175,742 |
| みずほフィナンシャルグループ | 19,715.9 | 23,254.4 | 3,890,461 |
| 高知銀行 | 5.3 | 6.2 | 4,513 |

| 銘柄 | 期首(前期末) | 当 期 末 | |
|--------------------------|---------|---------|-----------|
| | 株 数 | 株 数 | 評 価 額 |
| | 千株 | 千株 | 千円 |
| 山口フィナンシャルグループ | 181 | 213.6 | 168,316 |
| 長野銀行 | 4.8 | 5.6 | 8,993 |
| 名古屋銀行 | 11.7 | 13.8 | 47,955 |
| 北洋銀行 | 218.7 | 258 | 64,242 |
| 愛知銀行 | 4.9 | 6.2 | 20,770 |
| 中京銀行 | 6 | 7 | 14,756 |
| 大光銀行 | 5 | 5.9 | 8,796 |
| 愛媛銀行 | 20.3 | 23.9 | 25,118 |
| トマト銀行 | 5.6 | 6.6 | 6,844 |
| 京葉銀行 | 128 | 75.6 | 47,703 |
| 栃木銀行 | 75.1 | 88.6 | 18,871 |
| 北日本銀行 | 4.5 | 5.3 | 9,216 |
| 東和銀行 | 25.5 | 30 | 20,730 |
| 福島銀行 | 13.7 | 14.9 | 4,261 |
| 大東銀行 | 7 | 8.2 | 4,887 |
| トモニホールディングス | 119.7 | 132.3 | 49,347 |
| フィデアホールディングス | 140.9 | 166.1 | 20,264 |
| 池田泉州ホールディングス | 154 | 181.7 | 48,150 |
| 証券・商品先物取引業 (0.8%) | | | |
| F P G | 46.4 | 53.7 | 49,028 |
| マーキュリアインベストメント | 4 | 6.6 | 4,474 |
| S B I ホールディングス | 164.1 | 203.9 | 508,526 |
| 日本アジア投資 | 13.1 | 14.5 | 2,697 |
| ジャフコ | 20.8 | 28.1 | 113,102 |
| 大和証券グループ本社 | 1,242 | 1,373.2 | 685,913 |
| 野村ホールディングス | 2,496.5 | 3,011.2 | 1,150,579 |
| 岡三証券グループ | 124 | 145.8 | 57,153 |
| 丸三証券 | 46.2 | 50.8 | 31,242 |
| 東洋証券 | 52 | 61.2 | 7,650 |
| 東海東京フィナンシャル・ホールディングス | 160.7 | 204.1 | 71,639 |
| 光世証券 | 3.5 | 4.1 | 2,779 |
| 水戸証券 | 42 | 49.5 | 10,098 |
| いちよし証券 | 30.4 | 35.9 | 27,068 |
| 松井証券 | 71.1 | 83.8 | 85,895 |
| だいこう証券ビジネス | 7 | 6.9 | 3,036 |
| マネックスグループ | 147.8 | 157.8 | 51,600 |
| カブドットコム証券 | 92.8 | 127.7 | 71,128 |
| 極東証券 | 19.5 | 23 | 22,954 |
| 岩井コスモホールディングス | 14.9 | 17.5 | 20,615 |
| 藍澤證券 | 27.1 | 30.7 | 21,367 |

| 銘柄 | 期首(前期末) | 当 期 末 | |
|----------------------|---------|---------|-----------|
| | 株 数 | 株 数 | 評 価 額 |
| | 千株 | 千株 | 千円 |
| マネーパートナーズグループ | 18.5 | 20 | 5,880 |
| スパークス・グループ | — | 67.7 | 17,398 |
| 小林洋行 | 4.1 | 4.9 | 1,176 |
| 保険業 (2.3%) | | | |
| かんぽ生命保険 | 54.8 | 64.6 | 135,078 |
| S O M P O ホールディングス | 284.6 | 301.7 | 1,277,096 |
| アニコム ホールディングス | 9.9 | 14.1 | 41,877 |
| MS&ADインシュアランスグループホール | 379.4 | 447.5 | 1,489,727 |
| ソニーフィナンシャルホールディングス | 119.2 | 140.6 | 317,053 |
| 第一生命ホールディングス | 820.9 | 968.2 | 1,484,734 |
| 東京海上ホールディングス | 546.7 | 612 | 3,341,520 |
| アドバンテッジリスクマネジメント | 4.7 | — | — |
| T & D ホールディングス | 448.8 | 529.3 | 619,281 |
| アドバンスクリエイト | 3.4 | 4 | 6,904 |
| その他金融業 (1.1%) | | | |
| 全国保証 | 40.9 | 48.2 | 175,448 |
| ジェイリース | 2.7 | 4.7 | 1,565 |
| イントラスト | 3 | 4.8 | 2,304 |
| 日本モーゲージサービス | — | 3.1 | 3,397 |
| C a s a | — | 7.7 | 7,938 |
| アルヒ | 16.5 | 15.5 | 23,513 |
| プレミアムグループ | — | 9.8 | 18,365 |
| クレディセゾン | 110.1 | 119.9 | 160,666 |
| アクリーティブ | 7.9 | — | — |
| 芙蓉総合リース | 16.6 | 19.6 | 107,800 |
| 興銀リース | 27.3 | 32.2 | 79,115 |
| 東京センチュリー | 29.2 | 34.5 | 158,527 |
| 日本証券金融 | 59.4 | 75.4 | 41,394 |
| アイフル | 243.5 | 261.1 | 67,886 |
| リコーリース | 11.4 | 13.5 | 42,727 |
| イオンフィナンシャルサービス | 103 | 109.3 | 236,525 |
| アコム | 291.7 | 344 | 130,720 |
| ジャックス | 17.6 | 18.9 | 32,205 |
| オリエントコーポレーション | 314 | 462.9 | 55,085 |
| 日立キャピタル | 39.9 | 40.3 | 92,327 |
| アプラスフィナンシャル | 69.6 | 82.1 | 6,814 |
| オリックス | 968 | 1,141.7 | 1,809,594 |
| 三菱UFJリース | 368.3 | 386.1 | 201,930 |
| 九州リースサービス | 6.2 | 8.4 | 5,619 |
| 日本取引所グループ | 416.5 | 462.3 | 823,818 |

| 銘柄 | 期首(前期末) | 当 期 末 | |
|--------------------|---------|-------|---------|
| | 株 数 | 株 数 | 評 価 額 |
| | 千株 | 千株 | 千円 |
| イー・ギャランティ | 7.7 | 16 | 18,512 |
| アサクス | 2 | 7.1 | 3,862 |
| NECキャピタルソリューション | 5.9 | 7 | 12,187 |
| 不動産業 (2.4%) | | | |
| いちご | 207.4 | 217.7 | 73,582 |
| 日本駐車場開発 | 175.1 | 187.7 | 31,533 |
| ヒューリック | 302.9 | 357.2 | 333,267 |
| 三栄建築設計 | 5.8 | 6.9 | 10,612 |
| スター・マイカ | 7 | 7.9 | 10,467 |
| 野村不動産ホールディングス | 96.6 | 114 | 261,858 |
| 三重交通グループホールディングス | 29.4 | 34.7 | 20,126 |
| サムティ | 12.4 | 23.8 | 33,986 |
| ディア・ライフ | 16.2 | 21.9 | 9,066 |
| コーセーアールイー | 3.2 | 5 | 3,650 |
| エー・ディー・ワークス | 192.4 | 263.8 | 8,969 |
| 日本商業開発 | 8.2 | 10.7 | 15,589 |
| ブレサンスコーポレーション | 19.9 | 27.1 | 35,501 |
| ユニゾホールディングス | 16.9 | 25.8 | 47,188 |
| THEグローバル社 | 6.8 | 8.7 | 4,680 |
| 日本管理センター | 9.6 | 11.3 | 10,644 |
| サンセイランディック | 4.2 | 4.6 | 3,381 |
| エストラスト | 2 | 2.3 | 1,619 |
| フージャースホールディングス | 35.2 | 37.2 | 24,440 |
| オープンハウス | 23.6 | 24.8 | 91,388 |
| 東急不動産ホールディングス | 351.3 | 460.3 | 274,799 |
| 飯田グループホールディングス | 121 | 142.8 | 260,895 |
| イーランド | 2.3 | 2.4 | 1,543 |
| ムゲンエステート | 8.9 | 11.8 | 6,242 |
| ビーロット | 2.2 | 3.5 | 5,764 |
| ファーストブラザーズ | 4 | 4.7 | 5,268 |
| ハウスドゥ | 2.3 | 9.4 | 11,928 |
| シーアールイー | 2.4 | 4.2 | 4,103 |
| プロパティエージェント | — | 2.3 | 2,226 |
| ケイアイスター不動産 | 5.2 | 4.6 | 7,139 |
| アグレ都市デザイン | — | 2.8 | 1,442 |
| グッドコムアセット | — | 3.9 | 5,635 |
| ジェイ・エス・ピー | — | 0.8 | 2,716 |
| テンポイノベーション | — | 1.9 | 2,907 |
| グローバル・リンク・マネジメント | — | 1.6 | 1,115 |
| パーク24 | 81 | 100.1 | 217,517 |

| 銘柄 | 期首(前期末) | 当 期 末 | |
|---------------------|---------|-------|-----------|
| | 株 数 | 株 数 | 評 価 額 |
| | 千株 | 千株 | 千円 |
| バラカ | 3.7 | 4.4 | 8,580 |
| 三井不動産 | 724.6 | 907.9 | 2,283,368 |
| 三菱地所 | 1,080.1 | 1,199 | 2,240,931 |
| 平和不動産 | 25.6 | 32.4 | 65,674 |
| 東京建物 | 158.6 | 187 | 222,530 |
| ダイビル | 37.4 | 50.4 | 48,182 |
| 京阪神ビルディング | 24 | 30.5 | 31,232 |
| 住友不動産 | 348 | 384.7 | 1,530,721 |
| 大京 | 23.1 | — | — |
| テーオーシー | 50 | 39.2 | 25,989 |
| 東京楽天地 | 2.4 | 2.5 | 12,487 |
| レオパレス21 | 173.1 | 211.1 | 46,864 |
| スターツコーポレーション | 19.7 | 23.3 | 54,102 |
| フジ住宅 | 18.5 | 21.8 | 17,461 |
| 空港施設 | 14.5 | 20 | 10,740 |
| 明和地所 | 8 | 9.4 | 5,010 |
| ゴールドクレスト | 11.4 | 13.5 | 22,045 |
| 日本エスリード | 5.7 | 6.7 | 10,351 |
| 日神不動産 | 19.3 | 25.3 | 10,448 |
| 日本エスコン | 26.2 | 30.9 | 21,846 |
| タカラレーベン | 68 | 78.2 | 26,118 |
| サンヨーハウジング名古屋 | 8.2 | 9.6 | 8,515 |
| イオンモール | 93.5 | 85.8 | 143,371 |
| 毎日コムネット | — | 3.6 | 2,772 |
| ファースト住建 | 5.4 | 6.4 | 7,456 |
| カチタス | 19.8 | 19.1 | 66,945 |
| トーセイ | 17.7 | 23.5 | 20,116 |
| 穴吹興産 | 1.6 | 1.9 | 5,548 |
| エヌ・ティ・ティ都市開発 | 90.2 | — | — |
| サンフロンティア不動産 | 17.5 | 23.6 | 23,434 |
| エフ・ジェー・ネクスト | 11.1 | 14.9 | 14,348 |
| インテリックス | 4.1 | 4.8 | 3,480 |
| ランドビジネス | 7.3 | 7.2 | 5,551 |
| グランディアハウス | 12.7 | 14.9 | 6,928 |
| 日本空港ビルディング | 42.4 | 54.6 | 227,682 |
| サービス業 (5.2%) | | | |
| 日本工営 | 9.4 | 11.1 | 25,962 |
| L I F U L L | 48.8 | 57.9 | 33,987 |
| ジェイエイシークルートメント | 11.3 | 13.3 | 36,455 |
| 日本M&Aセンター | 97.3 | 123.6 | 353,001 |

| 銘柄 | 期首(前期末) | 当 期 末 | |
|------------------|---------|-------|---------|
| | 株 数 | 株 数 | 評 価 額 |
| | 千株 | 千株 | 千円 |
| メンバーズ | 4.6 | 5.5 | 9,432 |
| 中広 | 1.4 | 1.7 | 919 |
| アイティメディア | — | 3.3 | 1,593 |
| タケエイ | 14.6 | 17.2 | 12,676 |
| E・Jホールディングス | — | 2.1 | 2,490 |
| トラスト・テック | 6.6 | 9.1 | 33,988 |
| コシダカホールディングス | 9.4 | 39.9 | 58,892 |
| アルトナー | — | 4 | 3,292 |
| パソナグループ | 13.3 | 20.2 | 33,532 |
| CDS | 3.8 | 4.1 | 5,338 |
| リンクアンドモチベーション | 25.8 | 30.5 | 23,881 |
| GCA | 16 | 16.8 | 13,423 |
| エス・エム・エス | 27.8 | 60.9 | 148,352 |
| サニーサイドアップ | — | 1.8 | 3,684 |
| バーソルホールディングス | 129.7 | 165.8 | 332,263 |
| リニカル | 9 | 9.3 | 11,215 |
| クックパッド | 44.2 | 52.1 | 14,014 |
| エスクリ | 4.9 | 4.5 | 2,826 |
| アイ・ケイ・ケイ | 8.2 | 8.1 | 5,751 |
| 学情 | 6.4 | 6.7 | 7,403 |
| スタジオアリス | 7.1 | 8.3 | 17,114 |
| シミックホールディングス | 7.8 | 9.2 | 19,053 |
| NJS | 3.4 | 3.7 | 5,527 |
| 総合警備保障 | 55.9 | 66 | 317,460 |
| カカココム | 105.8 | 124.1 | 269,917 |
| セントケア・ホールディング | 6 | 12 | 5,712 |
| サイネックス | 2.1 | 2.8 | 1,912 |
| ルネサンス | 6.8 | 9.2 | 19,899 |
| ディップ | 19.8 | 26.7 | 43,547 |
| オプトホールディング | 9.8 | 10.1 | 16,725 |
| 新日本科学 | 17.1 | 22.4 | 16,755 |
| ツクイ | 33.1 | 39 | 26,052 |
| キャリアデザインセンター | 3.5 | 4.2 | 6,375 |
| ベネフィット・ワン | — | 45.9 | 99,373 |
| エムスリー | 148 | 349 | 709,866 |
| ツカダ・グローバルホールディング | 11.2 | 10.5 | 6,499 |
| プラス | 1 | 1.8 | 1,119 |
| アウトソーシング | 41.9 | 87.4 | 115,717 |
| ウェルネット | 14.2 | 15.7 | 15,605 |
| ワールドホールディングス | 4.6 | 4.6 | 8,146 |

| 銘柄 | 期首(前期末) | 当 期 末 | |
|------------------|---------|-------|-----------|
| | 株 数 | 株 数 | 評 価 額 |
| | 千株 | 千株 | 千円 |
| ディー・エヌ・エー | 75.8 | 89.4 | 157,880 |
| 博報堂DYホールディングス | 195.3 | 230.5 | 405,680 |
| ぐるなび | 22.2 | 23.6 | 13,900 |
| タカミヤ | 16.6 | 17.1 | 11,610 |
| ジャパンバストレスキューシステム | 11.1 | 11.2 | 15,500 |
| ファンコミュニケーションズ | 39.1 | 45.6 | 28,044 |
| ライク | 5.5 | 6.5 | 8,008 |
| ビジネス・ブレークスルー | 6.5 | 6.9 | 2,456 |
| WDBホールディングス | 6.4 | 7.6 | 25,118 |
| ティア | 6.5 | 9.7 | 6,421 |
| CDG | 1.3 | 1.5 | 1,960 |
| パリュエコマース | 12.6 | 11.1 | 28,293 |
| インフォマート | 71.1 | 90.8 | 142,828 |
| J Pホールディングス | 44.1 | 47.3 | 13,858 |
| E P Sホールディングス | 21.2 | 24.9 | 45,816 |
| レグス | 3.5 | 4.1 | 5,301 |
| プレステージ・インターナショナル | 29.2 | 31 | 48,980 |
| アミューズ | 9.4 | 10 | 26,580 |
| ドリームインキュベータ | 4.7 | 5 | 8,025 |
| クイック | 8.7 | 10.3 | 17,118 |
| TAC | 8.5 | 9 | 1,926 |
| ケネディクス | 186.2 | 145.6 | 76,585 |
| 電通 | 171.3 | 202 | 899,910 |
| テイクアンドギヴ・ニーズ | 6.6 | 6.3 | 8,668 |
| びあ | 4.7 | 4.7 | 22,583 |
| イオンファンタジー | 4.5 | 5.3 | 12,985 |
| シーティーエス | 13.9 | 18.7 | 12,529 |
| ネクシィーズグループ | 4.3 | 5.8 | 15,068 |
| みらかホールディングス | 41.9 | 46.4 | 127,507 |
| アルプス技研 | 12.3 | 14.5 | 26,506 |
| ダイオーズ | 2.8 | 3.8 | 5,164 |
| 日本空調サービス | 14.7 | 18.8 | 12,727 |
| オリエンタルランド | 166.1 | 195.9 | 2,429,160 |
| ダスキン | 37.8 | 42.6 | 114,210 |
| 明光ネットワークジャパン | 17.8 | 19.5 | 19,968 |
| ファルコホールディングス | 7.2 | 9.1 | 12,139 |
| 秀英予備校 | 3.1 | 3.6 | 1,620 |
| 田谷 | 2.6 | 3 | 1,800 |
| ラウンドワン | 43.6 | 51.4 | 85,272 |
| リゾートトラスト | 59.5 | 70.2 | 104,457 |

| 銘柄 | 期首(前期末) | 当 期 末 | |
|---------------------|---------|-------|---------|
| | 株 数 | 株 数 | 評 価 額 |
| | 千株 | 千株 | 千円 |
| ビー・エム・エル | 18.1 | 21.3 | 64,645 |
| ワタベウェディング | 2.3 | 2.7 | 1,744 |
| りらいあコミュニケーションズ | 22.2 | 30 | 34,920 |
| リソー教育 | 23.8 | 84.2 | 36,458 |
| 早稲田アカデミー | 2 | 4.7 | 3,355 |
| ユー・エス・エス | 171.7 | 202.5 | 411,277 |
| 東京個別指導学院 | 5 | 5.8 | 5,701 |
| サイバーエージェント | 86.6 | 95.3 | 432,185 |
| 楽天 | 720.8 | 772.8 | 885,628 |
| クリーク・アンド・リバー社 | 7.2 | 9.7 | 11,804 |
| テー・オー・ダブリュー | 13.4 | 14.5 | 10,382 |
| 山田コンサルティンググループ | — | 8 | 17,336 |
| セントラルスポーツ | 5.2 | 6.2 | 18,848 |
| フルキャストホールディングス | 12.3 | 16.6 | 39,591 |
| エン・ジャパン | — | 24.1 | 78,807 |
| リソルホールディングス | 1.5 | 1.8 | 7,182 |
| テクノプロ・ホールディングス | 26.5 | 33.2 | 203,848 |
| アトラ | 2.4 | 3.3 | 1,072 |
| インターワークス | 3.1 | 3.2 | 2,099 |
| アイ・アールジャパンホールディングス | — | 6.7 | 12,622 |
| Ke e P e r 技研 | 4.5 | 6.1 | 7,570 |
| ファーストロジック | 2.7 | 3.8 | 2,139 |
| 三機サービス | 2.1 | 3.4 | 4,226 |
| G u n o s y | 8.4 | 11.5 | 19,124 |
| デザインワン・ジャパン | 2.8 | 3.3 | 1,082 |
| イー・ガーディアン | 6.7 | 8.4 | 15,766 |
| リブセンス | 9 | 9.1 | 2,447 |
| ジャパンマテリアル | 38.4 | 45.3 | 70,532 |
| ベクトル | 16.9 | 20.2 | 25,290 |
| ウチヤマホールディングス | 6.9 | 8.2 | 4,846 |
| チャーム・ケア・コーポレーション | — | 5.3 | 8,363 |
| ライクキッズネクスト | 2.9 | 4 | 3,292 |
| キャリアリンク | 4.6 | 6.1 | 2,549 |
| I B J | 11.3 | 11.1 | 10,467 |
| アサンテ | 5.1 | 6.6 | 14,018 |
| N・フィールド | 7.8 | 10.7 | 7,693 |
| バリューHR | 3.2 | 3.6 | 8,805 |
| M&Aキャピタルパートナーズ | 3.6 | 5.9 | 32,686 |
| ライドオンエクスプレスホールディングス | 5.8 | 6.9 | 7,852 |
| E R I ホールディングス | 3.9 | 4.6 | 4,190 |

| 銘柄 | 期首(前期末) | 当 期 末 | |
|-----------------------|---------|---------|-----------|
| | 株 数 | 株 数 | 評 価 額 |
| | 千株 | 千株 | 千円 |
| アビスト | 2.2 | 2.6 | 7,904 |
| シグマクシス | 7.5 | 7.9 | 9,503 |
| ウィルグループ | 6.1 | 10.8 | 12,916 |
| エスクロー・エージェント・ジャパン | 19.3 | 22.8 | 6,520 |
| 日本ビューホテル | 4.4 | 5.2 | 5,818 |
| リクルートホールディングス | 1,084.6 | 1,187.7 | 3,902,782 |
| エラン | 3.4 | 11.4 | 21,135 |
| 土木管理総合試験所 | 4.6 | 7.2 | 3,204 |
| 日本郵政 | 797.7 | 1,358.9 | 1,652,422 |
| ベルシステム24ホールディングス | 23.5 | 27.8 | 42,700 |
| 鎌倉新書 | 2.5 | 12.1 | 17,363 |
| ソネット・メディア・ネットワークス | — | 2.1 | 1,887 |
| 一蔵 | 1.8 | 1.8 | 961 |
| L I T A L I C O | 3.2 | 3.8 | 6,889 |
| グローバルキッズCOMPANY | 1.6 | 2.5 | 2,515 |
| エボラブルアジア | 4 | 7.1 | 13,979 |
| アトラエ | — | 4.3 | 14,448 |
| ストライク | 1.8 | 6.3 | 12,259 |
| ソラスト | 8.5 | 40.6 | 44,010 |
| セラク | 3.1 | 5.2 | 3,192 |
| インソース | 4.6 | 6.4 | 17,305 |
| ペイカレント・コンサルティング | — | 11.7 | 45,981 |
| Orchestra Holdings | — | 2.8 | 2,506 |
| アイモバイル | — | 5.2 | 4,274 |
| キャリアインデックス | 1.9 | 5.6 | 4,709 |
| MS-Japan | 1.4 | 6.7 | 11,175 |
| 船場 | 2.7 | 2.7 | 2,654 |
| グレイステクノロジー | — | 6 | 11,652 |
| ジャパンエレベーターサービスホールディング | — | 13 | 28,639 |
| フルテック | 1.5 | 2.3 | 2,720 |
| グリーンズ | 3 | 6.2 | 9,696 |
| ツナググループ・ホールディングス | — | 2 | 1,232 |
| ソウルドアウト | — | 1.7 | 5,440 |
| MS&Consulting | — | 2.6 | 2,886 |
| 日総工産 | 2.3 | 11 | 15,246 |
| キュービーネットホールディングス | 7 | 10 | 25,880 |
| RPAホールディングス | — | 3.3 | 18,579 |
| スプリックス | — | 5.5 | 14,173 |
| アドバンテッジリスクマネジメント | — | 6.5 | 5,882 |
| リログループ | 76.9 | 90.6 | 261,381 |

| 銘柄 | 期首(前期末) | 当 期 末 | |
|----------------|---------|-------|---------|
| | 株 数 | 株 数 | 評 価 額 |
| | 千株 | 千株 | 千円 |
| 東祥 | 8.8 | 10.3 | 29,046 |
| エイチ・アイ・エス | 21.9 | 29.5 | 104,725 |
| ラックランド | 2.7 | 3.3 | 7,108 |
| 共立メンテナンス | 25.1 | 25.4 | 140,208 |
| イチネンホールディングス | 15.7 | 17.2 | 19,797 |
| 建設技術研究所 | 9.7 | 11.4 | 16,906 |
| スペース | 9.1 | 10.7 | 13,011 |
| 長大 | 5.6 | 6.1 | 4,507 |
| 燦ホールディングス | 3.3 | 3.6 | 7,902 |
| スバル興業 | 1 | 1.1 | 6,017 |
| 東京アートル | 5.9 | 6.5 | 8,385 |
| タナベ経営 | 2.7 | 3.2 | 3,817 |
| ナガワ | 2.8 | 4.6 | 27,140 |
| よみうりランド | 3.1 | 3.6 | 15,354 |
| 東京都競馬 | 10.5 | 10.8 | 36,072 |
| 常磐興産 | 5.6 | 6.6 | 10,718 |
| カナモト | 21.4 | 24.8 | 60,809 |
| 東京ドーム | 56.9 | 62 | 66,712 |
| 西尾レントオール | 14.3 | 16.8 | 47,359 |
| トランス・コスモス | 15.6 | 18.4 | 46,239 |
| 乃村工藝社 | 32.9 | 38.8 | 116,400 |
| 藤田観光 | 5.6 | 6.6 | 17,859 |
| KNT-CTホールディングス | 8.7 | 8.8 | 12,478 |
| 日本管財 | 15 | 17.7 | 34,532 |

| 銘柄 | 期首(前期末) | 当 期 末 | | |
|--------------|-----------|---------|-----------|-------------|
| | 株 数 | 株 数 | 評 価 額 | |
| | 千株 | 千株 | 千円 | |
| トーカイ | 13.6 | 16 | 39,200 | |
| 白洋舎 | 1.6 | 1.9 | 5,631 | |
| セコム | 149.2 | 175.9 | 1,638,684 | |
| セントラル警備保障 | 6.8 | 8 | 43,360 | |
| 丹青社 | 28.8 | 31.3 | 38,217 | |
| メイテック | 16.4 | 20.5 | 108,035 | |
| 応用地質 | 15.1 | 17.8 | 20,701 | |
| 船井総研ホールディングス | 29.2 | 34.3 | 91,032 | |
| 進学会ホールディングス | 6.4 | 7.6 | 4,248 | |
| オオバ | 11 | 13 | 8,827 | |
| いであ | 2.8 | 3.3 | 4,167 | |
| 学究社 | 5.1 | 5.4 | 6,534 | |
| ベネッセホールディングス | 51.5 | 60.7 | 177,122 | |
| イオンデライト | 17.3 | 20.4 | 72,624 | |
| ナック | 9.4 | 10.5 | 9,817 | |
| ニチイ学館 | 26.7 | 23.6 | 32,096 | |
| ダイセキ | 23.6 | 27.8 | 76,199 | |
| ステップ | 5.1 | 6.1 | 8,826 | |
| 合 計 | 株 数 ・ 金 額 | 178,482 | 202,678 | 385,865,740 |
| | 銘柄数<比率> | 2,072 | 2,124 | <97.9%> |

*各銘柄の業種分類は、期首、期末の各時点での分類に基づいています。

*銘柄欄の()内は、国内株式の評価総額に対する各業種の比率。

*評価額欄の< >内は、純資産総額に対する評価額の比率。

*評価額の単位未満は切り捨て。

先物取引の銘柄別期末残高

| 銘柄 | 別 | 当 期 末 | |
|----|--------|-------|-------|
| | | 買 建 額 | 売 建 額 |
| 国内 | 株式先物取引 | TOPIX | |
| | | 百万円 | 百万円 |
| | | 8,142 | - |

*単位未満は切り捨て。

○有価証券の貸付及び借入の状況

(2019年5月10日現在)

| 区 分 | 当 期 末 | |
|--------------------------------------|-------|-------------------------------|
| | 数 | 量 |
| 貸付有価証券<株式>総株数 (野 村 證 券 株 式 会 社) | | 株 16,233,400 (874,400) |

* () 内は利害関係人との貸付状況です。

○投資信託財産の構成

(2019年5月10日現在)

| 項 目 | 当 期 末 | |
|--------------|-------------------|-----------|
| | 評 価 額 | 比 率 |
| 株式 | 千円 385,865,740 | % 87.8 |
| コール・ローン等、その他 | 53,744,095 | 12.2 |
| 投資信託財産総額 | 439,609,835 | 100.0 |

*金額の単位未満は切り捨て。

○資産、負債、元本及び基準価額の状況 (2019年5月10日現在)

| 項 目 | 当 期 末 | 円 |
|----------------|------------------|---|
| (A) 資産 | 439,585,344,966 | |
| コール・ローン等 | 48,565,280,974 | |
| 株式(評価額) | 385,865,740,650 | |
| 未収配当金 | 4,357,459,352 | |
| その他未収収益 | 84,826,390 | |
| 差入委託証拠金 | 712,037,600 | |
| (B) 負債 | 45,559,598,650 | |
| 未払金 | 10,344,421,516 | |
| 未払解約金 | 354,986,575 | |
| 未払利息 | △ 1,100,677 | |
| 受入担保金 | 34,861,291,236 | |
| (C) 純資産総額(A-B) | 394,025,746,316 | |
| 元本 | 255,168,558,362 | |
| 次期繰越損益金 | 138,857,187,954 | |
| (D) 受益権総口数 | 255,168,558,362口 | |
| 1口当たり基準価額(C/D) | 15,442円 | |

(注) 期首元本額は219,619,412,649円、期中追加設定元本額は58,915,556,442円、期中一部解約元本額は23,366,410,729円、1口当たり純資産額は1.5442円です。

○損益の状況 (2018年5月11日～2019年5月10日)

| 項 目 | 当 期 | 円 |
|------------------|------------------|---|
| (A) 配当等収益 | 9,266,611,908 | |
| 受取配当金 | 9,012,917,491 | |
| その他収益金 | 250,088,273 | |
| 支払利息 | 3,606,144 | |
| (B) 有価証券売買損益 | △ 51,149,286,380 | |
| 売買益 | 12,274,582,501 | |
| 売買損 | △ 63,423,868,881 | |
| (C) 先物取引等取引損益 | △ 945,787,930 | |
| 取引益 | 897,136,347 | |
| 取引損 | △ 1,842,924,277 | |
| (D) 当期損益金(A+B+C) | △ 42,828,462,402 | |
| (E) 前期繰越損益金 | 160,294,523,497 | |
| (F) 追加信託差損益金 | 36,156,637,201 | |
| (G) 解約差損益金 | △ 14,765,510,342 | |
| (H) 計(D+E+F+G) | 138,857,187,954 | |
| 次期繰越損益金(H) | 138,857,187,954 | |

* 損益の状況の中で(B)有価証券売買損益および(C)先物取引等取引損益は期末の評価換えによるものを含みます。

* 損益の状況の中で(F)追加信託差損益金とあるのは、信託の追加設定の際、追加設定をした価額から元本を差し引いた差額分をいいます。

* 損益の状況の中で(G)解約差損益金とあるのは、中途解約の際、元本から解約価額を差し引いた差額分をいいます。

○当マザーファンドを投資対象とする投資信託の当期末元本額

| ファンド名 | 当期末 元本額 | 円 |
|-------------------------------------|-----------------|---|
| 野村日本株インデックス(野村投資一任口座向け) | 102,262,526,532 | |
| 野村国内株式インデックスファンド・TOPIX(確定拠出年金向け) | 32,492,503,987 | |
| マイバランス70(確定拠出年金向け) | 19,832,024,403 | |
| マイバランス50(確定拠出年金向け) | 14,941,610,335 | |
| 野村DC国内株式インデックスファンド・TOPIX | 10,002,207,888 | |
| 野村世界6資産分散投信(成長コース) | 7,742,728,579 | |
| のむらップ・ファンド(普通型) | 7,662,090,706 | |
| 野村グローバル・インデックス・バランス75VA(適格機関投資家専用) | 4,922,127,112 | |
| マイバランス30(確定拠出年金向け) | 4,897,887,424 | |
| マイバランスDC50 | 4,563,357,479 | |
| マイバランスDC70 | 4,404,374,638 | |
| マイ・ロード | 3,953,321,079 | |
| 野村インデックス・バランス60VA(適格機関投資家専用) | 3,647,035,791 | |
| 野村世界6資産分散投信(分配コース) | 3,638,831,423 | |
| マイバランスDC30 | 3,206,038,075 | |
| のむらップ・ファンド(保守型) | 2,950,741,201 | |
| ノムラPOPs用インデックスファンド・TOPIX(適格機関投資家専用) | 2,552,104,103 | |
| 野村世界6資産分散投信(安定コース) | 2,168,174,327 | |
| のむらップ・ファンド(積極型) | 2,115,718,723 | |
| 野村インデックスファンド・TOPIX | 1,951,174,342 | |

| ファンド名 | 当期末 元本額 | 円 |
|------------------------------------|---------------|---|
| 野村日本株インデックス(野村SMA・EW向け) | 1,783,049,760 | |
| TOPIXインデックスファンド(適格機関投資家専用) | 1,057,707,409 | |
| 野村インデックスファンド・内外7資産バランス・為替ヘッジ型 | 925,289,866 | |
| 野村DC運用戦略ファンド | 866,648,984 | |
| グローバル・インデックス・バランス60VA(適格機関投資家専用) | 811,693,866 | |
| グローバル・インデックス・バランス40VA(適格機関投資家専用) | 755,331,406 | |
| 野村世界バランス25VA(適格機関投資家専用) | 663,292,948 | |
| マイターゲット2050(確定拠出年金向け) | 627,351,578 | |
| ファンドラップ(ウエルス・スクエア)日本株式 | 513,988,734 | |
| バランスセレクト70 | 495,067,592 | |
| 野村6資産均等バランス | 494,345,243 | |
| グローバル・インデックス・バランス25VA(適格機関投資家専用) | 480,007,202 | |
| 野村世界6資産分散投信(配分変更コース) | 446,288,888 | |
| ノムラ日本株式インデックスファンドVA(適格機関投資家専用) | 402,017,374 | |
| バランスセレクト50 | 395,301,226 | |
| グローバル・インデックス・バランス50VA(適格機関投資家専用) | 376,042,672 | |
| 野村・国内株式インデックスファンド・VAS(適格機関投資家専用) | 368,570,226 | |
| マイターゲット2030(確定拠出年金向け) | 362,628,877 | |
| 野村グローバル・インデックス・バランス50VA(適格機関投資家専用) | 298,641,393 | |
| のむらップ・ファンド(やぶ保守型) | 285,590,934 | |

| ファンド名 | 当期末 |
|-------------------------------------|-------------|
| | 元本額 |
| | 円 |
| マイターゲット2040 (確定拠出年金向け) | 266,440,923 |
| のむらっぴ・ファンド (ギヤ積極型) | 254,418,557 |
| 野村国内外マルチアセット (6資産) ファンド (適格機関投資家専用) | 196,799,479 |
| 野村資産設計ファンド2040 | 193,578,820 |
| バランスセレクト30 | 169,018,620 |
| 野村ワールド・インデックス・バランス50VA (適格機関投資家専用) | 159,743,818 |
| マイターゲット2035 (確定拠出年金向け) | 137,983,845 |
| 世界6資産分散ファンド | 133,358,948 |
| 国内債券・株式バランスファンド (確定拠出年金向け) | 120,275,111 |
| 野村グローバル・インデックス・バランス25VA (適格機関投資家専用) | 119,718,605 |
| 野村資産設計ファンド2030 | 110,995,854 |
| ネクストコア | 109,803,874 |
| 野村資産設計ファンド2025 | 96,527,371 |
| マイターゲット2045 (確定拠出年金向け) | 85,740,048 |
| 野村資産設計ファンド2035 | 85,434,992 |
| 野村世界インデックス・バランス40VA (適格機関投資家専用) | 64,742,494 |
| 野村資産設計ファンド2020 | 61,817,618 |
| 野村資産設計ファンド2015 | 52,734,152 |
| 野村資産設計ファンド2050 | 47,071,785 |
| マイターゲット2060 (確定拠出年金向け) | 46,457,345 |
| 野村DC運用戦略ファンド (マイルド) | 44,221,062 |
| バランスセレクト70 (確定拠出年金向け) | 43,888,931 |
| バランスセレクト50 (確定拠出年金向け) | 33,503,173 |

| ファンド名 | 当期末 |
|-------------------------------------|------------|
| | 元本額 |
| | 円 |
| マイターゲット2055 (確定拠出年金向け) | 31,084,148 |
| 野村資産設計ファンド2045 | 27,928,404 |
| インデックス・ブレンド (タイプV) | 20,821,588 |
| 野村世界6資産分散投信 (DC) 成長コース | 20,307,633 |
| 野村ワールド・インデックス・バランス35VA (適格機関投資家専用) | 19,311,913 |
| インデックス・ブレンド (タイプIII) | 16,605,257 |
| 野村ターゲットデットファンド2016 2026-2028年目標型 | 14,285,371 |
| ワールド・インデックス・ファンドVAバランス型 (適格機関投資家専用) | 12,316,989 |
| バランスセレクト30 (確定拠出年金向け) | 8,096,848 |
| インデックス・ブレンド (タイプI) | 6,794,908 |
| 野村ターゲットデットファンド2016 2029-2031年目標型 | 5,794,844 |
| インデックス・ブレンド (タイプII) | 5,304,286 |
| ワールド・インデックス・ファンドVA安定型 (適格機関投資家専用) | 5,192,657 |
| インデックス・ブレンド (タイプIV) | 4,414,769 |
| 野村ターゲットデットファンド2016 2032-2034年目標型 | 4,174,666 |
| 野村資産設計ファンド (DC) 2050 | 2,913,753 |
| ワールド・インデックス・ファンドVA積極型 (適格機関投資家専用) | 2,838,919 |
| 野村世界6資産分散投信 (DC) 安定コース | 2,766,465 |
| 野村ターゲットデットファンド2016 2035-2037年目標型 | 2,611,705 |
| 野村世界6資産分散投信 (DC) インカムコース | 1,955,645 |
| 野村資産設計ファンド (DC) 2040 | 1,687,884 |
| 野村資産設計ファンド (DC) 2030 | 1,639,960 |

〇お知らせ

該当事項はございません。