

# 野村外国株インデックス Aコース (野村投資一任口座向け)

## 運用報告書(全体版)

第2期(決算日2018年7月17日)

作成対象期間(2018年1月18日～2018年7月17日)

### 受益者のみなさまへ

平素は格別のご愛顧を賜り、厚く御礼申し上げます。  
当作成対象期間の運用状況等についてご報告申し上げます。  
今後とも一層のお引立てを賜りますよう、お願い申し上げます。

#### ●当ファンドの仕組みは次の通りです。

商品分類	追加型投信/海外/株式/インデックス型	
信託期間	2017年12月15日以降、無期限とします。	
運用方針	外国株式為替ヘッジ型マザーファンド(以下「マザーファンド」といいます。)受益証券への投資を通じて、主として外国の株式に実質的に投資し、MSCI-KOKUSA1指数(円ベース・為替ヘッジあり)の動きに連動する投資成果を目指して運用を行います。為替ヘッジはマザーファンドにおいて行うため、当ファンドにおいては原則として行いません。	
主な投資対象	野村外国株インデックス Aコース (野村投資一任口座向け)	マザーファンド受益証券を主要投資対象とします。なお、株式に直接投資する場合があります。
	マザーファンド	外国の株式を主要投資対象とします。
主な投資制限	野村外国株インデックス Aコース (野村投資一任口座向け)	株式への実質投資割合には制限を設けません。外貨建て資産への実質投資割合には制限を設けません。
	マザーファンド	株式への投資割合には制限を設けません。外貨建て資産への投資割合には制限を設けません。
分配方針	毎決算時に、原則として経費控除後の繰越分を含めた配当等収益と売買益(評価益を含みます。)等から、基準価額水準等を勘案して分配します。留保益の運用については、特に制限を設けず、元本部分と同一の運用を行います。	

## 野村アセットマネジメント

東京都中央区日本橋1-12-1



サポートダイヤル 0120-753104  
(受付時間) 営業日の午前9時～午後5時

ホームページ <http://www.nomura-am.co.jp/>

## ○設定以来の運用実績

決算期	基準価額			ベンチマーク MSCI-KOKUSAI指数 (円ベース・為替ヘッジあり)		株式 組入比率	株式 先物比率	投資信託 証券組入比率	純資産 総額
	(分配落)	税 分 配	金 騰 落	中 率	中 率				
(設定日) 2017年12月15日	円 10,000	円 —	% —	100.00	% —	% —	% —	% —	百万円 1
1期(2018年1月17日)	10,376	10	3.9	103.95	4.0	94.9	2.2	2.3	384
2期(2018年7月17日)	10,379	5	0.1	104.46	0.5	96.8	2.4	2.4	6,184

\*基準価額の騰落率は分配金込み。

\*当ファンドはマザーファンドを組み入れますので、「株式組入比率」、「株式先物比率」、「投資信託証券組入比率」は実質比率を記載しております。

\*株式先物比率は買い建て比率-売り建て比率。

*MSCI-KOKUSAI指数（円ベース・為替ヘッジあり）は、基準価額への反映を考慮して、営業日前日のMSCI-KOKUSAI円ヘッジ指数（円ベース）を使用しております。なお、設定時を100として再指数化しています。
*MSCI指数は、MSCIが独占的に所有しています。MSCI及びMSCI指数は、MSCI及びその関係会社のサービスマークであり、野村アセットマネジメント株式会社は特定の目的のためにその使用を許諾されています。
ここに記載されたいかなるファンドも、MSCI、MSCIの関連会社及びMSCI指数の作成または編集に関与あるいは関係したその他の当事者のいかなる者がその合法性および適合性に関して判断したのではなく、また、これを発行、後援、推奨、販売、運用または宣伝するものでもなく、ここに記載されたいかなるファンドに関していかなる保証も行わず、いかなる責任も負いません。
請求目論見書には、MSCIが野村アセットマネジメント株式会社およびその関連するファンドと有する限定的な関係について、より詳細な記述があります。
(出所) MSCI

## ○当期中の基準価額と市況等の推移

年月日	基準価額		ベンチマーク MSCI-KOKUSAI指数 (円ベース・為替ヘッジあり)		株式 組入比率	株式 先物比率	投資信託 証券組入比率
	騰落率	騰落率	騰落率	騰落率			
(期首) 2018年1月17日	円 10,376	% —	103.95	% —	% 94.9	% 2.2	% 2.3
1月末	10,443	0.6	104.64	0.7	93.6	0.2	2.2
2月末	10,165	△2.0	101.91	△2.0	92.6	3.6	2.1
3月末	9,822	△5.3	98.57	△5.2	96.1	0.9	2.3
4月末	10,008	△3.5	100.48	△3.3	95.0	5.1	2.3
5月末	10,182	△1.9	102.35	△1.5	93.9	1.2	2.3
6月末	10,123	△2.4	101.81	△2.1	95.9	3.6	2.4
(期末) 2018年7月17日	10,384	0.1	104.46	0.5	96.8	2.4	2.4

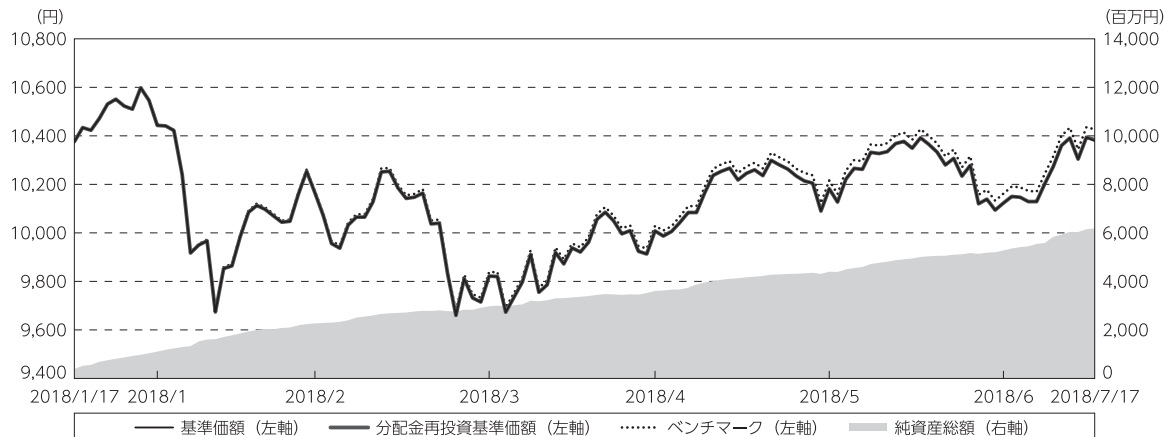
\*期末基準価額は分配金込み、騰落率は期首比です。

\*当ファンドはマザーファンドを組み入れますので、「株式組入比率」、「株式先物比率」、「投資信託証券組入比率」は実質比率を記載しております。

\*株式先物比率は買い建て比率-売り建て比率。

## ◎運用経過

### ○期中の基準価額等の推移



- (注) 分配金再投資基準価額は、分配金（税込み）を分配時に再投資したものとみなして計算したもので、ファンド運用の実質的なパフォーマンスを示すものです。作成年首（2018年1月17日）の値が基準価額と同一となるように指数化しております。
- (注) 分配金を再投資するかどうかについてはお客様がご利用のコースにより異なります。また、ファンドの購入価額により課税条件も異なります。したがって、個々のお客様の損益の状況を示すものではありません。
- (注) ベンチマークは、MSCI-KOKUSAI指数（円ベース・為替ヘッジあり）です。ベンチマークは、作成年首（2018年1月17日）の値が基準価額と同一となるように計算しております。
- (注) 上記騰落率は、小数点以下第2位を四捨五入して表示しております。

### ○基準価額の主な変動要因

基準価額は、期首10,376円から期末10,384円（分配金込み）に8円の値上がりとなりました。

米中貿易摩擦に対する警戒感などから一進一退となりましたが、期を通じての基準価額は小幅に上昇しました。

### ○投資環境

期首からの主要投資国の株式市場は、米国長期金利の上昇などをきっかけに株式の価格変動率が高まり投資家心理が悪化したことや、米中貿易摩擦への懸念などから下落しました。

その後、米中貿易摩擦や中東情勢に対する警戒感が緩和したこと、米国の経済指標の底固さが示されたことなどを背景に上昇し、期を通じては小幅な上昇となりました。

## ○当ファンドのポートフォリオ

### [野村外国株インデックス Aコース（野村投資一任口座向け）]

主要投資対象である[外国株式為替ヘッジ型マザーファンド] 受益証券に、期を通じてほぼ全額を投資しました。

### [外国株式為替ヘッジ型マザーファンド]

#### ・株式組入比率

株式（投資信託証券や先物を含む）組入比率は、期を通じて概ねベンチマーク（MSCI-KOKUSAI指数（円ベース・為替ヘッジあり））の株式比率と同等に維持しました。

#### ・期中の主な動き

ベンチマークの動きに連動する投資成果を目指し、現物株式への投資にあたっては、各銘柄への投資比率を各銘柄がベンチマークの中で占める比率にほぼ一致させ、ベンチマークの変更（銘柄入れ替え、比率変更など）に対応して適宜ポートフォリオの見直しおよび修正を行い、資金流入に対しても速やかに対応しました。

#### ・為替ヘッジ

為替ヘッジ（為替の売り予約）を行い、為替の送還金などを含んだ外貨建て資産の実質組入比率を期を通じて概ねベンチマークの外貨比率と同等に維持しました。

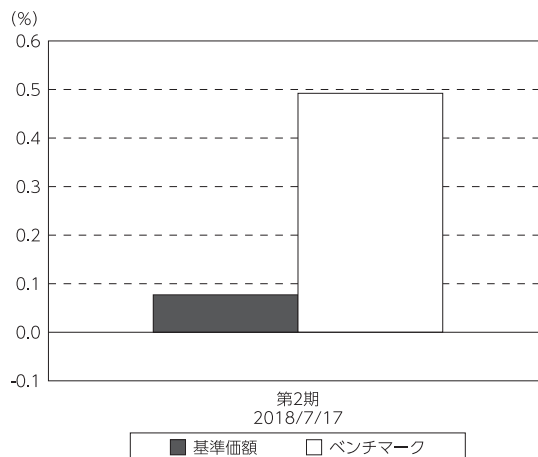
## ○当ファンドのベンチマークとの差異

今期の基準価額の騰落率は+0.1%となり、ベンチマークであるMSCI-KOKUSAI指数（円ベース・為替ヘッジあり）の+0.5%を0.4ポイント下回りました。主な差異要因は以下の通りです。

### (マイナス要因)

- ①コスト負担（当ファンドの信託報酬や、マザーファンドにおける売買コストや保管費用など）
- ②配当金に対する課税（ファンドでは税引き後の配当金が計上される一方、ベンチマークは税引き前で計算されるため）

基準価額とベンチマークの対比（期別騰落率）



(注) 基準価額の騰落率は分配金込みです。

(注) ベンチマークは、MSCI-KOKUSAI指数（円ベース・為替ヘッジあり）です。

## ◎分配金

収益分配金は、基準価額水準等を勘案して決定させていただきました。  
留保益の運用については、特に制限を設けず、元本部分と同一の運用を行います。

## ○分配原資の内訳

（単位：円、1万口当たり・税込み）

項 目	第2期
	2018年1月18日～ 2018年7月17日
当期分配金	5
（対基準価額比率）	0.048%
当期の収益	5
当期の収益以外	—
翌期繰越分配対象額	379

（注）対基準価額比率は当期分配金（税込み）の期末基準価額（分配金込み）に対する比率であり、ファンドの収益率とは異なります。

（注）当期の収益、当期の収益以外は小数点以下切捨てで算出しているため合計が当期分配金と一致しない場合があります。

## ◎今後の運用方針

### [野村外国株インデックス Aコース（野村投資一任口座向け）]

主要投資対象である〔外国株式為替ヘッジ型マザーファンド〕受益証券を高位に組み入れ、引き続き、MSCI-KOKUSAI指数（円ベース・為替ヘッジあり）の動きに連動する投資成果を目指します。

### [外国株式為替ヘッジ型マザーファンド]

引き続き、MSCI-KOKUSAI指数（円ベース・為替ヘッジあり）の動きに連動する投資成果を目指して運用を行います。

今後ともご愛顧賜りますよう、よろしくお願い申し上げます。

## ○ 1 万口当たりの費用明細

(2018年 1月18日～2018年 7月17日)

項 目	当 期		項 目 の 概 要
	金 額	比 率	
(a) 信 託 報 酬	円	%	(a) 信託報酬＝期中の平均基準価額×信託報酬率
（ 投 信 会 社 ）	(16)	(0.161)	ファンドの運用とそれに伴う調査、受託会社への指図、法定書面等の作成、基準価額の算出等
（ 販 売 会 社 ）	( 3 )	(0.027)	購入後の情報提供、運用報告書等各種書類の送付、口座内でのファンドの管理および事務手続き等
（ 受 託 会 社 ）	( 2 )	(0.016)	ファンドの財産の保管・管理、委託会社からの指図の実行等
(b) 売 買 委 託 手 数 料	1	0.006	(b) 売買委託手数料＝期中の売買委託手数料÷期中の平均受益権口数 ※売買委託手数料は、有価証券等の売買の際、売買仲介人に支払う手数料
（ 株 式 ）	( 0 )	(0.004)	
（ 投 資 信 託 証 券 ）	( 0 )	(0.000)	
（ 先 物 ・ オ プ シ ョ ン ）	( 0 )	(0.002)	
(c) 有 価 証 券 取 引 税	1	0.009	(c) 有価証券取引税＝期中の有価証券取引税÷期中の平均受益権口数 ※有価証券取引税は、有価証券の取引の都度発生する取引に関する税金
（ 株 式 ）	( 1 )	(0.008)	
（ 投 資 信 託 証 券 ）	( 0 )	(0.000)	
(d) そ の 他 費 用	1	0.014	(d) その他費用＝期中のその他費用÷期中の平均受益権口数
（ 保 管 費 用 ）	( 1 )	(0.012)	保管費用は、海外における保管銀行等に支払う有価証券等の保管及び資金の送金・資産の移転等に要する費用
（ 監 査 費 用 ）	( 0 )	(0.002)	監査費用は、監査法人等に支払うファンドの監査に係る費用
（ そ の 他 ）	( 0 )	(0.000)	信託事務の処理に要するその他の諸費用
合 計	24	0.233	
期中の平均基準価額は、10,123円です。			

\* 期中の費用（消費税等のかかるものは消費税等を含む）は、追加・解約により受益権口数に変動があるため、簡便法により算出した結果です。

\* 各金額は項目ごとに円未満は四捨五入してあります。

\* 売買委託手数料、有価証券取引税およびその他費用は、このファンドが組み入れているマザーファンドが支払った金額のうち、当ファンドに対応するものを含みます。

\* 各比率は1万口当たりのそれぞれの費用金額（円未満の端数を含む）を期中の平均基準価額で除して100を乗じたもので、項目ごとに小数第3位未満は四捨五入してあります。

## ○売買及び取引の状況

(2018年1月18日～2018年7月17日)

## 親投資信託受益証券の設定、解約状況

銘柄	設定		解約	
	口数	金額	口数	金額
外国株式為替ヘッジ型マザーファンド	3,104,635	5,674,678	6,541	11,910

\*単位未満は切り捨て。

## ○株式売買比率

(2018年1月18日～2018年7月17日)

## 株式売買金額の平均組入株式時価総額に対する割合

項目	当期	
	外国株式為替ヘッジ型マザーファンド	
(a) 期中の株式売買金額	9,017,295千円	
(b) 期中の平均組入株式時価総額	39,738,782千円	
(c) 売買高比率 (a) / (b)	0.22	

\*(b)は各月末現在の組入株式時価総額の平均。

## ○利害関係人との取引状況等

(2018年1月18日～2018年7月17日)

## 利害関係人との取引状況

&lt;野村外国株インデックス Aコース（野村投資一任口座向け）&gt;

該当事項はございません。

&lt;外国株式為替ヘッジ型マザーファンド&gt;

区分	買付額等 A	うち利害関係人 との取引状況B	$\frac{B}{A}$	売付額等 C	うち利害関係人 との取引状況D	$\frac{D}{C}$
為替先物取引	百万円 336,966	百万円 2,116	% 0.6	百万円 340,053	百万円 1,980	% 0.6
為替直物取引	5,721	7	0.1	3,048	144	4.7

平均保有割合 8.7%

※平均保有割合とは、マザーファンドの残存口数の合計に対する当該子ファンドのマザーファンド所有口数の割合。

利害関係人とは、投資信託及び投資法人に関する法律第11条第1項に規定される利害関係人であり、当ファンドに係る利害関係人とは野村信託銀行です。

## ○自社による当ファンドの設定、解約状況

(2018年1月18日～2018年7月17日)

期首残高 (元 本)	当期設定 元 本	当期解約 元 本	期末残高 (元 本)	取 引 の 理 由
百万円 1	百万円 -	百万円 0	百万円 0	当初設定時における取得とその処分

## ○組入資産の明細

(2018年7月17日現在)

## 親投資信託残高

銘 柄	期首(前期末)	当 期 末	
	口 数	口 数	評 価 額
外国株式為替ヘッジ型マザーファンド	千口 206,186	千口 3,304,280	千円 6,183,631

\*口数・評価額の単位未満は切り捨て。

## ○投資信託財産の構成

(2018年7月17日現在)

項 目	当 期 末	
	評 価 額	比 率
外国株式為替ヘッジ型マザーファンド	千円 6,183,631	% 99.8
コール・ローン等、その他	13,215	0.2
投資信託財産総額	6,196,846	100.0

\*金額の単位未満は切り捨て。

\*外国株式為替ヘッジ型マザーファンドにおいて、当期末における外貨建て純資産（44,609,137千円）の投資信託財産総額（45,154,565千円）に対する比率は98.8%です。

\*外貨建て資産は、期末の時価をわが国の対顧客電信売買相場の仲値により邦貨換算したものです。1米ドル=112.44円、1カナダドル=85.60円、1英ポンド=148.81円、1スイスフラン=112.78円、1スウェーデンクローナ=12.76円、1ノルウェークローネ=13.90円、1デンマーククローネ=17.66円、1ユーロ=131.68円、1香港ドル=14.33円、1シンガポールドル=82.54円、1豪ドル=83.35円、1ニュージーランドドル=76.29円、1新シッケル=31.00円。



## ○資産、負債、元本及び基準価額の状況（2018年7月17日現在）

項 目	当 期 末
	円
(A) 資産	6,196,846,684
コール・ローン等	10,236,125
外国株式為替ヘッジ型マザーファンド(評価額)	6,183,631,457
未収入金	2,979,102
(B) 負債	12,598,212
未払収益分配金	2,979,102
未払解約金	2,720,422
未払信託報酬	6,844,693
未払利息	20
その他未払費用	53,975
(C) 純資産総額(A-B)	6,184,248,472
元本	5,958,204,233
次期繰越損益金	226,044,239
(D) 受益権総口数	5,958,204,233口
1万口当たり基準価額(C/D)	10,379円

(注) 期首元本額は370,907,292円、期中追加設定元本額は5,786,798,249円、期中一部解約元本額は199,501,308円、1口当たり純資産額は1.0379円です。

## ○損益の状況（2018年1月18日～2018年7月17日）

項 目	当 期
	円
(A) 配当等収益	△ 1,899
支払利息	△ 1,899
(B) 有価証券売買損益	136,660,274
売買益	138,324,230
売買損	△ 1,663,956
(C) 信託報酬等	△ 6,898,668
(D) 当期損益金(A+B+C)	129,759,707
(E) 前期繰越損益金	1,184,307
(F) 追加信託差損益金	98,079,327
(配当等相当額)	( 16,846,262)
(売買損益相当額)	( 81,233,065)
(G) 計(D+E+F)	229,023,341
(H) 収益分配金	△ 2,979,102
次期繰越損益金(G+H)	226,044,239
追加信託差損益金	98,079,327
(配当等相当額)	( 27,367,692)
(売買損益相当額)	( 70,711,635)
分配準備積立金	127,964,912

\*損益の状況の中で(B)有価証券売買損益は期末の評価換えによるものを含みます。

\*損益の状況の中で(C)信託報酬等には信託報酬に対する消費税等相当額を含めて表示しています。

\*損益の状況の中で(F)追加信託差損益金とあるのは、信託の追加設定の際、追加設定をした価額から元本を差し引いた差額分をいいます。

(注) 分配金の計算過程（2018年1月18日～2018年7月17日）は以下の通りです。

項 目	当 期
	2018年1月18日～ 2018年7月17日
a. 配当等収益(経費控除後)	41,156,186円
b. 有価証券売買等損益(経費控除後・繰越欠損金補填後)	88,603,521円
c. 信託約款に定める収益調整金	98,079,327円
d. 信託約款に定める分配準備積立金	1,184,307円
e. 分配対象収益(a+b+c+d)	229,023,341円
f. 分配対象収益(1万口当たり)	384円
g. 分配金	2,979,102円
h. 分配金(1万口当たり)	5円

## ○分配金のお知らせ

---

1万口当たり分配金（税込み）	5円
----------------	----

※分配落ち後の基準価額が個別元本と同額または上回る場合、分配金は全額普通分配金となります。

※分配前の基準価額が個別元本を上回り、分配後の基準価額が個別元本を下回る場合、分配金は個別元本を上回る部分が普通分配金、下回る部分が元本払戻金（特別分配金）となります。

※分配前の基準価額が個別元本と同額または下回る場合、分配金は全額元本払戻金（特別分配金）となります。

## ○お知らせ

---

該当事項はございません。

## ○ (参考情報) 親投資信託の組入資産の明細

(2018年7月17日現在)

## &lt;外国株式為替ヘッジ型マザーファンド&gt;

下記は、外国株式為替ヘッジ型マザーファンド全体(23,766,729千口)の内容です。

## 外国株式

銘柄	期首(前期末)		当 期 末		業 種 等
	株 数	株 数	評 価 額		
			外貨建金額	邦貨換算金額	
(アメリカ)	百株	百株	千米ドル	千円	
AFLAC INC	35	82	350	39,443	保険
AGCO CORP	7	7	45	5,072	機械
AES CORP	61	61	80	9,005	独立系発電事業者・エネルギー販売業者
AT & T INC	598	754	2,407	270,680	各種電気通信サービス
ABBOTT LABORATORIES	164	181	1,118	125,732	ヘルスケア機器・用品
ABBVIE INC	155	159	1,530	172,075	バイオテクノロジー
ABIOMED INC	—	3	159	17,918	ヘルスケア機器・用品
ACTIVISION BLIZZARD INC	69	77	617	69,462	ソフトウェア
ACUITY BRANDS INC	4	4	58	6,546	電気設備
ADOBE SYSTEMS INC.	48	51	1,321	148,621	ソフトウェア
ADVANCE AUTO PARTS	7	7	106	11,935	専門小売り
ADVANCED MICRO DEVICES	76	109	180	20,320	半導体・半導体製造装置
AETNA INC	32	35	677	76,204	ヘルスケア・プロバイダー/ヘルスケア・サービス
AFFILIATED MANAGERS GROUP	6	6	89	10,026	資本市場
AGILENT TECHNOLOGIES INC	29	35	225	25,317	ライフサイエンス・ツール/サービス
AIR PRODUCTS	22	21	329	37,078	化学
AKAMI TECHNOLOGIES	18	18	139	15,721	インターネットソフトウェア・サービス
ALBEMARLE CORP	10	10	102	11,531	化学
ALEXION PHARMACEUTICALS INC	21	21	283	31,928	バイオテクノロジー
ALIGN TECHNOLOGY INC	6	8	293	32,995	ヘルスケア機器・用品
ALLEGHANY CORP	1	1	102	11,533	保険
ALLIANCE DATA SYSTEMS CORP	5	5	111	12,556	情報技術サービス
ALLIANT ENERGY CORP	21	21	89	10,101	電力
ALLSTATE CORP	32	37	346	38,987	保険
ALLY FINANCIAL INC	39	39	106	11,949	消費者金融
ALNYLAM PHARMACEUTICALS INC	8	8	86	9,705	バイオテクノロジー
ALPHABET INC-CL C	30	33	3,935	442,468	インターネットソフトウェア・サービス
ALPHABET INC-CL A	28	31	3,723	418,674	インターネットソフトウェア・サービス
ALTRIA GROUP INC	187	199	1,137	127,853	タバコ
AMAZON.COM INC	39	43	7,896	887,921	インターネット販売・通信販売
AMERCO	0.8	0.8	29	3,333	陸運・鉄道
AMEREN CORPORATION	23	23	141	15,863	総合公益事業
AMERICAN AIRLINES GROUP INC	11	11	41	4,610	旅客航空輸送業
AMERICAN ELECTRIC POWER	47	48	338	38,006	電力
AMERICAN EXPRESS CO	72	78	793	89,214	消費者金融
AMERICAN FINANCIAL GROUP INC	6	6	68	7,687	保険
AMERICAN INTL GROUP	85	92	503	56,656	保険
AMERICAN WATER WORKS CO INC	16	16	145	16,344	水道
AMERISOURCEBERGEN CORP	16	16	143	16,122	ヘルスケア・プロバイダー/ヘルスケア・サービス
AMERIPRISE FINANCIAL INC	14	16	238	26,869	資本市場
AMETEK INC	20	26	191	21,578	電気設備
AMGEN INC	71	71	1,383	155,577	バイオテクノロジー
AMPHENOL CORP-CL A	31	31	277	31,157	電子装置・機器・部品
ANADARKO PETE	53	53	386	43,407	石油・ガス・消耗燃料
ANALOG DEVICES INC	34	40	391	44,024	半導体・半導体製造装置
ANDEAVOR	13	13	183	20,654	石油・ガス・消耗燃料
ANSYS INC	6	9	169	19,097	ソフトウェア

## 野村外国株インデックス Aコース (野村投資一任口座向け)

銘柄	期首(前期末)		当 期 末		業 種 等
	株 数	株 数	評 価 額		
			外貨建金額	邦貨換算金額	
(アメリカ)	百株	百株	千米ドル	千円	
ANTERO RESOURCES CORP	29	29	62	6,984	石油・ガス・消耗燃料
ANTHEM INC	25	27	685	77,049	ヘルスケア・プロバイダー/ヘルスケア・サービス
APACHE CORPORATION	33	44	202	22,757	石油・ガス・消耗燃料
APPLE INC	499	534	10,194	1,146,280	コンピュータ・周辺機器
APPLIED MATERIALS	100	105	486	54,674	半導体・半導体製造装置
ARAMARK	20	30	115	13,023	ホテル・レストラン・レジャー
ARCHER DANIELS MIDLAND	53	53	250	28,110	食品
ARCONIC INC	44	44	84	9,498	航空宇宙・防衛
ARISTA NETWORKS INC	3	5	151	17,053	通信機器
ARROW ELECTRS INC	7	7	57	6,497	電子装置・機器・部品
ASSURANT INC	3	7	80	9,105	保険
ATMOS ENERGY CORP	11	11	100	11,268	ガス
AUTODESK INC.	19	21	286	32,169	ソフトウェア
AUTOLIV INC	7	9	103	11,607	自動車部品
AUTOMATIC DATA PROCESS	41	45	622	69,996	情報技術サービス
AUTONATION INC	6	—	—	—	専門小売り
AUTOZONE	2	2	180	20,253	専門小売り
AVERY DENNISON CORP	8	8	83	9,380	容器・包装
AVNET INC	8	8	35	3,951	電子装置・機器・部品
BB&T CORPORATION	81	81	418	47,031	銀行
BAKER HUGHES, A GE CO, LLC	37	37	119	13,450	エネルギー設備・サービス
BALL CORP	32	32	120	13,544	容器・包装
BANK OF AMERICA CORP	974	1,015	3,022	339,869	銀行
BANK OF NEWYORK MELLON CORP	99	109	585	65,814	資本市場
BAXTER INTERNATIONAL INC.	47	53	392	44,104	ヘルスケア機器・用品
BECTON, DICKINSON	25	28	688	77,450	ヘルスケア機器・用品
WR BERKLEY CORP	9	9	73	8,284	保険
BERKSHIRE HATHAWAY INC CL B	123	132	2,547	286,479	各種金融サービス
BEST BUY COMPANY INC	27	27	203	22,914	専門小売り
BIOMARIN PHARMACEUTICAL INC	16	16	172	19,405	バイオテクノロジー
BIOGEN INC	20	22	790	88,916	バイオテクノロジー
BLACKROCK INC	11	12	640	71,964	資本市場
H & R BLOCK INC	18	18	43	4,857	各種消費者サービス
BOEING CO	54	58	2,083	234,233	航空宇宙・防衛
BOOKING HOLDINGS INC	—	5	1,040	116,971	インターネット販売・通信販売
BORGWARNER INC	18	26	116	13,114	自動車部品
BOSTON SCIENTIFIC CORP	139	139	460	51,810	ヘルスケア機器・用品
BRIGHTHOUSE FINANCIAL INC	8	8	36	4,118	保険
BRISTOL MYERS SQUIBB	157	170	959	107,864	医薬品
BROADRIDGE FINANCIAL SOLUTIONS INC	10	10	120	13,501	情報技術サービス
BROADCOM INC	—	43	876	98,498	半導体・半導体製造装置
BROWN-FORMAN CORP-CL B	18	30	153	17,260	飲料
CBS CORP-CL B	30	37	217	24,474	メディア
CBOE GLOBAL MARKETS INC	8	12	128	14,462	資本市場
CBRE GROUP INC	30	30	146	16,457	不動産管理・開発
CDK GLOBAL INC	14	14	94	10,673	ソフトウェア
CDW CORPORATION	15	15	127	14,325	電子装置・機器・部品
CF INDUSTRIES HOLDINGS INC	24	24	101	11,398	化学
C. H. ROBINSON WORLDWIDE INC	11	15	137	15,509	航空貨物・物流サービス
CIGNA CORP	23	25	444	49,997	ヘルスケア・プロバイダー/ヘルスケア・サービス
CIT GROUP INC	10	10	51	5,839	銀行
CME GROUP INC	33	36	620	69,795	資本市場
CMS ENERGY CORP	27	27	128	14,484	総合公益事業
CSX CORP	87	87	556	62,606	陸運・鉄道
CVS HEALTH CORP	96	109	743	83,634	ヘルスケア・プロバイダー/ヘルスケア・サービス
CA INC	28	28	123	13,868	ソフトウェア

## 野村外国株インデックス Aコース (野村投資一任口座向け)

銘柄	期首(前期末)		当 期 末		業 種 等
	株 数	株 数	評 価 額		
			外貨建金額	邦貨換算金額	
(アメリカ)	百株	百株	千米ドル	千円	
CABOT OIL & GAS CORP	46	46	109	12,258	石油・ガス・消耗燃料
CADENCE DESIGN SYS INC	28	28	126	14,189	ソフトウェア
CAMPBELL SOUP CO	20	20	81	9,125	食品
CAPITAL ONE FINANCIAL CORP	48	53	509	57,263	消費者金融
CARDINAL HEALTH INC	29	35	177	19,956	ヘルスケア・プロバイダー/ヘルスケア・サービス
CARMAX INC	17	17	131	14,766	専門小売り
CARNIVAL CORP	33	48	280	31,519	ホテル・レストラン・レジャー
CATERPILLAR INC DEL	55	64	886	99,675	機械
CELANESE CORP-SERIES A	14	14	160	18,067	化学
CELGENE CORP	75	80	685	77,049	バイオテクノロジー
CENTENE CORP	16	22	297	33,406	ヘルスケア・プロバイダー/ヘルスケア・サービス
CENTERPOINT ENERGY INC	39	39	108	12,160	総合公益事業
CENTURYLINK INC	91	91	180	20,252	各種電気通信サービス
CERNER CORP	26	31	194	21,890	ヘルスケア・テクノロジー
CHARTER COMMUNICATIONS INC-A	18	18	547	61,565	メディア
CHEMOURS CO/THE	17	17	73	8,253	化学
CHENIERE ENERGY INC	17	17	103	11,658	石油・ガス・消耗燃料
CHEVRON CORP	184	198	2,441	274,483	石油・ガス・消耗燃料
CHIPOTLE MEXICAN GRILL INC	2	2	122	13,723	ホテル・レストラン・レジャー
CHURCH & DWIGHT CO INC	26	26	142	16,040	家庭用品
CIMAREX ENERGY CO	9	9	94	10,569	石油・ガス・消耗燃料
CINCINNATI FINANCIAL CORP	15	15	109	12,293	保険
CISCO SYSTEMS	487	504	2,142	240,846	通信機器
CINTAS CORP	9	9	173	19,480	商業サービス・用品
CITIGROUP	265	269	1,868	210,091	銀行
CITIZENS FINANCIAL GROUP	44	53	211	23,825	銀行
CITRIX SYSTEMS INC	12	15	174	19,660	ソフトウェア
CLOROX CO	12	12	173	19,465	家庭用品
COCA COLA CO	395	424	1,896	213,248	飲料
COGNEX CORP	16	16	74	8,377	電子装置・機器・部品
COGNIZANT TECH SOLUTIONS CORP	56	63	517	58,150	情報技術サービス
COLGATE PALMOLIVE CO.	82	90	590	66,404	家庭用品
COMCAST CORP-CL A	459	490	1,713	192,669	メディア
COMERICA INC	18	18	163	18,356	銀行
COMMSCOPE HOLDING CO INC	16	16	46	5,265	通信機器
CONAGRA BRANDS INC	35	46	164	18,459	食品
CONCHO RESOURCES INC	15	15	224	25,270	石油・ガス・消耗燃料
CONOCOPHILLIPS	118	127	896	100,787	石油・ガス・消耗燃料
CONSOLIDATED EDISON INC	31	31	251	28,318	総合公益事業
CONSTELLATION BRANDS INC-A	17	16	358	40,320	飲料
CONTINENTAL RESOURCES INC/OK	11	11	71	8,086	石油・ガス・消耗燃料
THE COOPER COMPANIES, INC.	4	4	106	12,007	ヘルスケア機器・用品
COPART INC	—	17	99	11,168	商業サービス・用品
CORNING INC	86	86	245	27,655	電子装置・機器・部品
COSTCO WHOLESALE CORPORATION	41	47	1,011	113,782	食品・生活必需品小売り
COSTAR GROUP INC	3	3	158	17,798	専門サービス
COTY INC-CL A	43	43	61	6,880	パーソナル用品
CROWN HOLDINGS INC	10	18	80	9,057	容器・包装
CUMMINS INC	15	17	237	26,652	機械
DR HORTON INC	32	32	134	15,104	家庭用耐久財
DTE ENERGY COMPANY	18	18	191	21,514	総合公益事業
DXC TECHNOLOGY CO	28	27	234	26,312	情報技術サービス
DANAHER CORP	58	67	666	74,949	ヘルスケア機器・用品
DARDEN RESTAURANTS INC	13	13	154	17,392	ホテル・レストラン・レジャー
DAVITA INC	14	14	100	11,288	ヘルスケア・プロバイダー/ヘルスケア・サービス
DEERE & COMPANY	25	30	412	46,426	機械

## 野村外国株インデックス Aコース (野村投資一任口座向け)

銘柄	期首(前期末)		当 期 末		業 種 等
	株 数	株 数	評 価 額		
			外貨建金額	邦貨換算金額	
(アメリカ)	百株	百株	千米ドル	千円	
DELL TECHNOLOGIES INC-CL V	19	19	180	20,248	ソフトウェア
DELTA AIR LINES INC	17	17	86	9,685	旅客航空輸送業
DENTSPLY SIRONA INC	24	24	108	12,168	ヘルスケア機器・用品
DEVON ENERGY CORP	48	60	265	29,825	石油・ガス・消耗燃料
DIAMONDBACK ENERGY INC	8	8	115	13,008	石油・ガス・消耗燃料
DISNEY (WALT) CO	150	158	1,746	196,395	メディア
DISCOVER FINANCIAL SERVICES	36	36	258	29,116	消費者金融
DISCOVERY INC - A	20	20	55	6,242	メディア
DISCOVERY INC - C	20	27	69	7,841	メディア
DISH NETWORK CORP-A	24	24	78	8,840	メディア
DOLLAR GENERAL CORP	28	28	280	31,543	複合小売り
DOLLAR TREE INC	24	24	210	23,619	複合小売り
DOMINION ENERGY INC	60	68	481	54,136	総合公益事業
DOMINOS PIZZA INC	4	4	131	14,754	ホテル・レストラン・レジャー
DOVER CORP	13	17	125	14,164	機械
DOWDUPONT INC	227	246	1,616	181,783	化学
DR PEPPER SNAPPLE GROUP INC	18	—	—	—	飲料
DUKE ENERGY CORP	66	74	602	67,758	電力
EOG RESOURCES INC	54	62	776	87,289	石油・ガス・消耗燃料
EQT CORP	25	25	137	15,423	石油・ガス・消耗燃料
E*TRADE FINANCIAL CORP	23	31	185	20,882	資本市場
EAST WEST BANCORP INC	12	12	78	8,774	銀行
EASTMAN CHEMICAL CO.	14	14	146	16,520	化学
EATON VANCE CORP	8	16	85	9,572	資本市場
EBAY INC	93	104	392	44,120	インターネットソフトウェア・サービス
ECOLAB INC	26	26	375	42,175	化学
EDISON INTERNATIONAL	30	30	196	22,148	電力
EDWARDS LIFESCIENCES CORP	21	21	319	35,954	ヘルスケア機器・用品
ELECTRONIC ARTS	28	31	467	52,611	ソフトウェア
EMERSON ELEC	62	69	478	53,773	電気設備
ENTERGY CORP	18	18	147	16,557	電力
ENVISION HEALTHCARE CORP	13	—	—	—	ヘルスケア・プロバイダー/ヘルスケア・サービス
EQUIFAX INC	12	12	154	17,372	専門サービス
EVERGY INC	—	25	140	15,741	電力
EVERSOURCE ENERGY	33	33	194	21,906	電力
EXELON CORPORATION	88	99	417	46,919	電力
EXPEDIA GROUP INC	11	11	148	16,662	インターネット販売・通信販売
EXPEDITORS INTERNATIONAL WASH INC	16	16	115	13,012	航空貨物・物流サービス
EXPRESS SCRIPTS HOLDING INC-COMMON	56	61	499	56,145	ヘルスケア・プロバイダー/ヘルスケア・サービス
EXXON MOBIL CORP	411	441	3,645	409,870	石油・ガス・消耗燃料
FLIR SYSTEMS INC	12	12	63	7,102	電子装置・機器・部品
FMC CORP	12	12	104	11,700	化学
FACEBOOK INC-A	229	252	5,234	588,581	インターネットソフトウェア・サービス
FASTENAL CO	29	29	160	18,074	商社・流通業
FEDEX CORPORATION	25	27	621	69,879	航空貨物・物流サービス
F5 NETWORKS INC	4	7	133	15,012	通信機器
FIDELITY NATIONAL INFORMATION	33	33	364	40,931	情報技術サービス
FNF GROUP	24	24	89	10,046	保険
FIFTH THIRD BANCORP	69	69	203	22,856	銀行
FIRST DATA CORP- CLASS A	35	61	135	15,260	情報技術サービス
FIRST REPUBLIC BANK/CA	14	17	165	18,558	銀行
FISERV INC	20	40	307	34,573	情報技術サービス
FIRSTENERGY CORP	43	43	155	17,478	電力
FLEETCOR TECHNOLOGIES INC	9	9	205	23,091	情報技術サービス
FLUOR CORP	14	14	67	7,570	建設・土木
FLOWSERVE CORP	14	14	60	6,846	機械

## 野村外国株インデックス Aコース (野村投資一任口座向け)

銘柄	期首(前期末)		当期		業種等
	株数	株数	評価額		
			外貨建金額	邦貨換算金額	
(アメリカ)	百株	百株	千円	千円	
FORD MOTOR COMPANY	370	407	441	49,652	自動車
FORTINET INC	15	15	99	11,170	ソフトウェア
FORTIVE CORP	29	34	265	29,832	機械
FORTUNE BRANDS HOME & SECURITY INC	17	17	95	10,785	建設関連製品
FRANKLIN RESOURCES INC	34	34	109	12,271	資本市場
FREEPORT-MCMORAN INC	124	145	243	27,341	金属・鉱業
ARTHUR J GALLAGHER & CO	17	17	118	13,277	保険
GAP INC	24	24	70	7,955	専門小売り
GARTNER INC	9	9	128	14,447	情報技術サービス
GENERAL DYNAMICS	24	27	517	58,137	航空宇宙・防衛
GENERAL ELEC CO	846	913	1,269	142,694	コングロマリット
GENERAL MILLS	52	60	263	29,657	食品
GENERAL MOTORS CO	123	134	530	59,604	自動車
GENUINE PARTS CO	15	15	145	16,354	販売
GILEAD SCIENCES INC	128	140	1,081	121,619	バイオテクノロジー
GLOBAL PAYMENTS INC	—	14	170	19,207	情報技術サービス
GODADDY INC - CLASS A	14	12	92	10,411	インターネットソフトウェア・サービス
GOLDMAN SACHS GROUP	35	37	870	97,846	資本市場
GOODYEAR TIRE & RUBBER CO	28	28	62	7,058	自動車部品
WR GRACE & CO	8	—	—	—	化学
GRAINGER(W.W.) INC	5	5	175	19,754	商社・流通業
HCA HEALTHCARE INC	28	28	306	34,474	ヘルスケア・プロバイダー/ヘルスケア・サービス
HD SUPPLY HOLDINGS INC	17	17	74	8,387	商社・流通業
HP INC	166	162	381	42,933	コンピュータ・周辺機器
HALLIBURTON CO	88	90	404	45,497	エネルギー設備・サービス
HANESBRANDS INC	34	34	74	8,356	繊維・アパレル・贅沢品
HARLEY-DAVIDSON INC	18	18	77	8,690	自動車
HARRIS CORP	10	13	194	21,862	航空宇宙・防衛
HARTFORD FINANCIAL SERVICES	33	41	217	24,465	保険
HASBRO INC	11	11	104	11,775	レジャー用品
HELMERICH & PAYNE	10	10	62	7,033	エネルギー設備・サービス
JACK HENRY & ASSOCIATES INC	6	6	90	10,183	情報技術サービス
HERSHEY CO/THE	15	15	140	15,747	食品
HESS CORP	29	29	185	20,829	石油・ガス・消耗燃料
HEWLETT PACKARD ENTERPRISE	165	165	258	29,016	コンピュータ・周辺機器
HILTON WORLDWIDE HOLDINGS IN	18	28	224	25,211	ホテル・レストラン・レジャー
HOLLYFRONTIER CORP	16	16	110	12,395	石油・ガス・消耗燃料
HOLOGIC INC	29	29	119	13,398	ヘルスケア機器・用品
HOME DEPOT	114	122	2,430	273,264	専門小売り
HONEYWELL INTERNATIONAL INC	70	80	1,175	132,183	コングロマリット
HORMEL FOODS CORP	25	36	133	15,045	食品
HUMANA INC	14	14	460	51,822	ヘルスケア・プロバイダー/ヘルスケア・サービス
HUNT J B TRANSPORT SVCS INC	8	8	106	11,985	陸運・鉄道
HUNTINGTON BANCSHARES INC	91	119	177	19,936	銀行
HUNTINGTON INGALLS INDUSTRIE	3	5	122	13,779	航空宇宙・防衛
IAC/INTERACTIVE CORP	7	7	108	12,150	インターネットソフトウェア・サービス
IPG PHOTONICS CORP	3	3	84	9,475	電子装置・機器・部品
IDEX CORP	6	9	130	14,678	機械
IDEXX LABORATORIES INC	9	9	214	24,076	ヘルスケア機器・用品
ILLINOIS TOOL WORKS INC	30	32	466	52,463	機械
ILLUMINA INC	13	15	480	53,989	ライフサイエンス・ツール/サービス
INCYTE CORP	18	18	127	14,347	バイオテクノロジー
INGREDION INC	6	6	67	7,603	食品
INTEL CORP	458	489	2,543	285,967	半導体・半導体製造装置
INTERCONTINENTAL EXCHANGE INC	59	64	481	54,107	資本市場
INTERNATIONAL BUSINESS MACHINES	86	98	1,426	160,447	情報技術サービス

## 野村外国株インデックス Aコース (野村投資一任口座向け)

銘柄	期首(前期末)		当 期 末		業 種 等
	株 数	株 数	評 価 額		
			外貨建金額	邦貨換算金額	
(アメリカ)	百株	百株	千米ドル	千円	
INTERNATIONAL FLAVORS & FRAGRANCE	6	9	121	13,606	化学
IP(INTERNATIONAL PAPER CO)	36	44	230	25,953	容器・包装
INTERPUBRIC GROUP	36	36	85	9,593	メディア
INTUIT INC	24	26	568	63,901	ソフトウェア
INTUITIVE SURGICAL INC	10	12	621	69,900	ヘルスケア機器・用品
IQVIA HOLDINGS INC	14	19	205	23,127	ライフサイエンス・ツール/サービス
JPMORGAN CHASE & CO	341	362	4,006	450,469	銀行
JACOBS ENGINEERING GROUP INC	12	12	83	9,346	建設・土木
JEFFERIES FINANCIAL GROUP INC	—	30	68	7,653	各種金融サービス
JOHNSON & JOHNSON	260	280	3,493	392,844	医薬品
JONES LANG LASALLE INC	4	4	78	8,825	不動産管理・開発
JUNIPER NETWORKS INC	41	41	114	12,843	通信機器
KLA TENCOR CORP	16	16	167	18,855	半導体・半導体製造装置
KANSAS CITY SOUTHERN	8	12	132	14,868	陸運・鉄道
KELLOGG CO	25	25	178	20,080	食品
KEYCORP	104	101	201	22,622	銀行
KEYSIGHT TECHNOLOGIES INC	—	15	89	10,055	電子装置・機器・部品
KIMBERLY-CLARK CORP	33	37	399	44,915	家庭用品
KINDER MORGAN INC	190	219	389	43,831	石油・ガス・消耗燃料
KNIGHT-SWIFT TRANSPORTATION HOLDINGS INC	13	13	47	5,314	陸運・鉄道
KOHL'S CORP	13	21	148	16,682	複合小売り
KRAFT HEINZ CO/THE	58	65	410	46,203	食品
KROGER CO	79	95	265	29,898	食品・生活必需品小売り
L BRANDS, INC	26	26	83	9,360	専門小売り
LKQ CORP	28	28	93	10,496	販売
L3 TECHNOLOGIES INC	6	8	175	19,745	航空宇宙・防衛
LABORATORY CRP OF AMER HLDGS	10	10	195	22,011	ヘルスケア・プロバイダー/ヘルスケア・サービス
LAM RESEARCH	14	16	288	32,450	半導体・半導体製造装置
LAS VEGAS SANDS CORP	37	43	320	36,066	ホテル・レストラン・レジャー
ESTEE LAUDER COMPANIES-CL A	22	21	305	34,391	パーソナル用品
LEAR CORP	5	8	151	17,004	自動車部品
LEGGETT & PLATT INC	14	14	63	7,123	家庭用耐久財
LEIDOS HOLDINGS INC	12	18	112	12,647	情報技術サービス
LENNAR CORP-A	19	30	162	18,232	家庭用耐久財
LENNOX INTERNATIONAL INC	3	3	68	7,648	建設関連製品
LEUCADIA NATIONAL CORP	30	—	—	—	各種金融サービス
LIBERTY BROADBAND CORP-C	8	13	105	11,917	メディア
LIBERTY INTERACTIVE CORPORATION QVC GR-A	51	—	—	—	インターネット販売・通信販売
LIBERTY SIRIUSXM GROUP	11	11	55	6,188	メディア
LIBERTY SIRIUS GROUP-C	20	20	96	10,887	メディア
LIBERTY MEDIA CORP-LIBERTY-C	19	19	72	8,128	メディア
ELI LILLY & CO.	97	105	942	105,959	医薬品
LINCOLN NATIONAL CORP	22	22	141	15,908	保険
LIVE NATION ENTERTAINMENT IN	14	14	71	8,065	メディア
LOCKHEED MARTIN	24	27	880	99,012	航空宇宙・防衛
LOEWS CORP	28	28	139	15,681	保険
LOWES COS INC	80	87	872	98,132	専門小売り
LULULEMON ATHLETICA INC	10	10	127	14,309	繊維・アパレル・贅沢品
M & T BANK CORP	12	14	242	27,220	銀行
MGM RESORTS INTERNATIONAL	44	48	149	16,795	ホテル・レストラン・レジャー
MSCI INC	7	10	182	20,522	資本市場
MACQUARIE INFRASTRUCTURE CORPORATION	8	—	—	—	運送インフラ
MACYS INC	21	37	136	15,388	複合小売り
MANPOWERGROUP INC	5	5	50	5,638	専門サービス
MARATHON OIL CORP	83	83	166	18,702	石油・ガス・消耗燃料
MARATHON PETROLEUM CORP	49	49	349	39,349	石油・ガス・消耗燃料



## 野村外国株インデックス Aコース (野村投資一任口座向け)

銘柄	期首(前期末)		当 期 末		業 種 等
	株 数	株 数	評 価 額		
			外貨建金額	邦貨換算金額	
(アメリカ)	百株	百株	千米ドル	千円	
MARKEL CORP	1	1	164	18,505	保険
MARSH & MCLENNAN COS	47	52	457	51,410	保険
MARRIOTT INTERNATIONAL-CLA	29	32	425	47,794	ホテル・レストラン・レジャー
MARTIN MARIETTA MATERIALS	6	6	139	15,679	建設資材
MASCO CORP	33	33	124	13,984	建設関連製品
MASTERCARD INC	92	98	2,008	225,796	情報技術サービス
MATTEL INC	34	34	55	6,223	レジャー用品
MAXIM INTEGRATED PRODUCTS	28	28	169	19,100	半導体・半導体製造装置
MCCORMICK & CO INC.	11	11	130	14,652	食品
MCDONALD'S CORP	79	83	1,330	149,610	ホテル・レストラン・レジャー
MCKESSON CORP	20	20	283	31,861	ヘルスケア・プロバイダー/ヘルスケア・サービス
MELCO RESORTS & ENTERT-ADR	17	30	75	8,517	ホテル・レストラン・レジャー
MERCADOLIBRE INC	4	4	154	17,367	インターネットソフトウェア・サービス
MERCK & CO INC	267	283	1,771	199,164	医薬品
METLIFE INC	88	88	391	43,972	保険
METTLER-TOLEDO INTL	2	3	172	19,408	ライフサイエンス・ツール/サービス
MICROSOFT CORP	708	770	8,080	908,534	ソフトウェア
MICROCHIP TECHNOLOGY	22	26	250	28,147	半導体・半導体製造装置
MICRON TECHNOLOGY	100	125	701	78,918	半導体・半導体製造装置
MIDDLEBY CORP	6	6	65	7,394	機械
MOHAWK INDUSTRIES	6	6	146	16,439	家庭用耐久財
MOLSON COORS BREWING CO-B	19	19	131	14,743	飲料
MONDELEZ INTERNATIONAL INC	150	161	681	76,593	食品
MONSANTO CO	43	—	—	—	化学
MONSTER BEVERAGE CORP	39	48	293	32,960	飲料
MOODYS CORP	15	18	328	36,900	資本市場
MORGAN STANLEY	133	143	699	78,625	資本市場
DAIRY FARM INTL HLDGS LTD	—	25	22	2,555	食品・生活必需品小売り
MOSAIC CO/THE	36	36	102	11,514	化学
MOTOROLA SOLUTIONS INC	15	15	188	21,149	通信機器
NVR INC	0.3	0.44	135	15,192	家庭用耐久財
NASDAQ INC	8	14	134	15,096	資本市場
NATIONAL OILWELL VARCO INC	42	42	184	20,708	エネルギー設備・サービス
NEKTAR THERAPEUTICS	—	13	65	7,415	医薬品
NETAPP INC	29	29	237	26,689	コンピュータ・周辺機器
NETFLIX INC	42	45	1,822	204,886	インターネット販売・通信販売
HONGKONG LAND HOLDINGS LTD	102	102	73	8,314	不動産管理・開発
JARDINE MATHESON HLDGS LTD	20	25	161	18,178	コングロマリット
JARDINE STRATEGIC HLDGS LTD	21	21	79	8,991	コングロマリット
NEW YORK COMMUNITY BANCORP	32	61	70	7,880	貯蓄・抵当・不動産金融
NEWELL BRANDS INC	44	59	163	18,422	家庭用耐久財
NEWFIELD EXPLORATION CO	19	19	55	6,214	石油・ガス・消耗燃料
NEWMONT MINING CORP HOLDINGS CO	53	53	193	21,751	金属・鉱業
NEWS CORP/NEW-CL A-W/I	43	43	66	7,450	メディア
NEXTERA ENERGY INC	46	50	857	96,436	電力
NIKE INC-B	130	139	1,080	121,516	繊維・アパレル・贅沢品
NTSOURCE INC	28	28	73	8,267	総合公益事業
NOBLE ENERGY INC	50	50	174	19,598	石油・ガス・消耗燃料
NORDSTROM INC	8	16	83	9,432	複合小売り
NORFOLK SOUTHERN CORP	29	29	450	50,616	陸運・鉄道
NORTHERN TRUST CORP	22	22	234	26,324	資本市場
NORTHROP GRUMMAN CORP	16	18	576	64,832	航空宇宙・防衛
NUCOR CORP	33	33	211	23,751	金属・鉱業
NVIDIA CORP	57	60	1,499	168,561	半導体・半導体製造装置
OGE ENERGY CORP	14	27	95	10,713	電力
OREILLY AUTOMOTIVE INC.	8	8	251	28,231	専門小売り

## 野村外国株インデックス Aコース (野村投資一任口座向け)

銘柄	期首(前期末)		当 期 末		業 種 等
	株 数	株 数	評 価 額		
			外貨建金額	邦貨換算金額	
(アメリカ)	百株	百株	千米ドル	千円	
OCCIDENTAL PETE CORP	72	79	651	73,309	石油・ガス・消耗燃料
OLD DOMINION FREIGHT LINE	5	5	82	9,322	陸運・鉄道
OMNICOM GROUP	20	26	204	23,007	メディア
ON SEMICONDUCTOR CORPORATION	—	35	81	9,169	半導体・半導体製造装置
ONEOK INC	37	46	322	36,210	石油・ガス・消耗燃料
ORACLE CORPORATION	303	329	1,594	179,266	ソフトウェア
OWENS CORNING INC	10	10	67	7,609	建設関連製品
PG&E CORP	49	49	210	23,713	電力
PNC FINANCIAL	46	50	707	79,525	銀行
PPG INDUSTRIES	24	24	248	27,970	化学
PPL CORPORATION	60	73	208	23,409	電力
PVH CORP	6	9	137	15,476	繊維・アパレル・贅沢品
PACCAR	32	38	243	27,367	機械
PACKAGING CORP OF AMERICA	10	10	120	13,493	容器・包装
PALO ALTO NETWORKS INC	9	9	195	21,933	通信機器
PARKER HANNIFIN CORP	13	13	216	24,292	機械
PARSLEY ENERGY INC-CLASS A	18	18	56	6,373	石油・ガス・消耗燃料
PAYCHEX INC	34	34	237	26,753	情報技術サービス
PAYPAL HOLDINGS INC	107	121	1,062	119,413	情報技術サービス
PEOPLES UNITED FINANCIAL INC	27	27	49	5,546	銀行
PEPSICO INC	139	149	1,688	189,883	飲料
PFIZER INC	579	624	2,332	262,267	医薬品
PHILIP MORRIS INTERNATIONAL	151	163	1,339	150,601	タバコ
PHILLIPS 66	42	44	489	55,074	石油・ガス・消耗燃料
PINNACLE WEST CAPITAL CORP	11	11	92	10,384	電力
PIONEER NATURAL RESOURCES CO	15	18	340	38,272	石油・ガス・消耗燃料
PLAINS GP HOLDINGS LP-CL A	20	20	46	5,255	石油・ガス・消耗燃料
POLARIS INDUSTRIES INC	6	6	78	8,804	レジャー用品
PRAXAIR INC	28	31	522	58,787	化学
T ROWE PRICE GROUP INC	23	27	328	36,951	資本市場
PRICELINE GROUP INC/THE	4	—	—	—	インターネット販売・通信販売
PRINCIPAL FINANCIAL GROUP	25	30	166	18,728	保険
PROCTER & GAMBLE CO	248	266	2,115	237,866	家庭用品
PROGRESSIVE CO	54	63	368	41,383	保険
PRUDENTIAL FINANCIAL INC	42	41	400	45,044	保険
PUBLIC SVC ENTERPRISE	48	48	248	27,962	総合公益事業
PULTEGROUP INC	28	28	84	9,485	家庭用耐久財
QORVO INC	12	12	97	10,973	半導体・半導体製造装置
QUALCOMM INC	139	155	904	101,693	半導体・半導体製造装置
QUEST DIAGNOSTICS INC	13	13	155	17,490	ヘルスケア・プロバイダー/ヘルスケア・サービス
QURATE RETAIL INC - A	—	51	112	12,610	インターネット販売・通信販売
RALPH LAUREN CORPORATION	6	6	83	9,347	繊維・アパレル・贅沢品
RANGE RESOURCES CORP	18	—	—	—	石油・ガス・消耗燃料
RAYMOND JAMES FINANCIAL INC	13	13	122	13,740	資本市場
RAYTHEON COMPANY	29	31	624	70,250	航空宇宙・防衛
RED HAT INC	16	19	285	32,059	ソフトウェア
REGENERON PHARMACEUTICALS	7	8	324	36,501	バイオテクノロジー
REGIONS FINANCIAL CORP	123	123	215	24,216	銀行
REINSURANCE GROUP OF AMERICA	4	7	103	11,616	保険
REPUBLIC SERVICES INC-CL A	24	24	166	18,722	商業サービス・用品
RESMED INC	12	16	183	20,584	ヘルスケア機器・用品
ROBERT HALF INTERNATIONAL INC	14	14	95	10,785	専門サービス
ROCKWELL AUTOMATION INC	13	13	217	24,502	電気設備
ROCKWELL COLLINS INC	14	18	250	28,205	航空宇宙・防衛
ROLLINS INC	10	10	55	6,187	商業サービス・用品
ROPER TECHNOLOGIES INC	10	10	296	33,363	コングロマリット

## 野村外国株インデックス Aコース (野村投資一任口座向け)

銘柄	期首(前期末)		当 期 末		業 種 等
	株 数	株 数	評 価 額		
			外貨建金額	邦貨換算金額	
(アメリカ)	百株	百株	千円	千円	
ROSS STORES INC	38	38	330	37,143	専門小売り
S&P GLOBAL INC	25	27	583	65,626	資本市場
SEI INVESTMENTS COMPANY	14	14	89	10,102	資本市場
SS&C TECHNOLOGIES HOLDINGS	14	22	118	13,362	ソフトウェア
SVB FINANCIAL GROUP	4	6	190	21,420	銀行
SABRE CORP	19	19	49	5,556	情報技術サービス
SALESFORCE.COM INC	63	73	1,080	121,452	ソフトウェア
SCANA CORP	12	12	45	5,140	総合公益事業
HENRY SCHEIN INC	14	14	109	12,327	ヘルスケア・プロバイダー/ヘルスケア・サービス
SCHLUMBERGER LTD	137	148	997	112,194	エネルギー設備・サービス
SCHWAB (CHARLES) CORP	119	131	668	75,209	資本市場
SCRIPPS NETWORKS INTER-CL A	7	—	—	—	メディア
SEALED AIR CORP	15	15	63	7,166	容器・包装
SEATTLE GENETICS INC	11	11	75	8,532	バイオテックノロジー
SEMPRA ENERGY	22	26	304	34,232	総合公益事業
SERVICENOW INC	15	19	359	40,394	ソフトウェア
SHERWIN-WILLIAMS	8	8	354	39,840	化学
SIGNATURE BANK	5	5	64	7,241	銀行
SIRIUS XM HOLDINGS INC	170	170	119	13,456	メディア
SKYWORKS SOLUTIONS INC	19	19	194	21,873	半導体・半導体製造装置
SMITH (A. O.) CORP	14	14	83	9,361	建設関連製品
JM SMUCKER CO/THE-NEW	12	12	133	14,993	食品
SNAP-ON INC	5	5	90	10,134	機械
SOUTHERN CO.	100	110	524	59,009	電力
SOUTHWEST AIRLINES	15	15	79	8,952	旅客航空輸送業
SPECTRUM BRANDS HOLDINGS INC	3	—	—	—	家庭用品
SPIRIT AEROSYSTEMS HOLD-CL A	11	11	98	11,051	航空宇宙・防衛
SPLUNK INC	13	13	138	15,523	ソフトウェア
SPRINT CORP	73	73	41	4,637	無線通信サービス
SQUARE INC - A	24	32	214	24,089	情報技術サービス
STANLEY BLACK & DECKER INC	15	15	211	23,745	機械
STARBUCKS CORP	136	142	723	81,333	ホテル・レストラン・レジャー
STATE STREET CORP	37	37	352	39,612	資本市場
STEEL DYNAMICS	21	21	98	11,062	金属・鉱業
STERICYCLE INC	8	8	59	6,634	商業サービス・用品
STRYKER CORP	33	36	632	71,172	ヘルスケア機器・用品
SUNTRUST BKS INC.	46	52	357	40,168	銀行
SYMANTEC CORP	52	67	144	16,234	ソフトウェア
SYNOPSIS INC	12	17	162	18,311	ソフトウェア
SYNCHRONY FINANCIAL	77	74	240	27,091	消費者金融
SYSCO CORP	49	48	338	38,044	食品・生活必需品小売り
TD AMERITRADE HOLDING CORP	27	27	149	16,833	資本市場
TJX COS INC	62	68	652	73,316	専門小売り
T-MOBILE US INC	28	39	240	27,025	無線通信サービス
TAKE-TWO INTERACTIVE SOFTWARE INC	10	13	173	19,533	ソフトウェア
TAPESTRY INC	24	33	155	17,450	繊維・アパレル・贅沢品
TARGET CORP	53	54	416	46,880	複合小売り
TARGA RESOURCES CORP	19	19	98	11,040	石油・ガス・消耗燃料
TELEFLEX INC	3	5	139	15,634	ヘルスケア機器・用品
TESARO INC	3	—	—	—	バイオテックノロジー
TESLA INC	12	13	424	47,768	自動車
TEVA PHARMACEUTICAL-SP ADR	98	98	228	25,674	医薬品
TEXAS INSTRUMENTS INC	97	104	1,191	133,963	半導体・半導体製造装置
TEXTRON INC	28	28	186	20,992	航空宇宙・防衛
THERMO FISHER SCIENTIFIC INC	39	43	899	101,187	ライフサイエンス・ツール/サービス
3M CORP	58	62	1,260	141,782	コングロマリット

## 野村外国株インデックス Aコース (野村投資一任口座向け)

銘柄	期首(前期末)		当 期 末		業 種 等
	株 数	株 数	評 価 額		
			外貨建金額	邦貨換算金額	
(アメリカ)	百株	百株	千円	千円	
TIFFANY & CO	13	13	181	20,443	専門小売り
TIME WARNER INC	76	—	—	—	メディア
TOLL BROTHERS INC	14	14	51	5,825	家庭用耐久財
TORCHMARK CORP	12	12	103	11,680	保険
TOTAL SYSTEM SERVICES INC	16	16	142	15,997	情報技術サービス
TRACTOR SUPPLY COMPANY	10	10	78	8,817	専門小売り
TRANSDIGM GROUP INC	4	4	176	19,891	航空宇宙・防衛
TRUNSONION	15	16	119	13,456	専門サービス
TRAVELERS COS INC/THE	25	28	365	41,078	保険
TRIMBLE INC	25	25	85	9,591	電子装置・機器・部品
TRIPADVISOR INC	13	13	77	8,675	インターネット販売・通信販売
TWENTY-FIRST CENTURY FOX INC	104	115	537	60,398	メディア
TWENTY-FIRST CENTURY FOX INC CLASS B	47	47	218	24,526	メディア
TWITTER INC	67	67	296	33,343	インターネットソフトウェア・サービス
TYSON FOODS INC-CL A	29	29	196	22,141	食品
UGI CORP	16	16	84	9,459	ガス
US BANCORP	158	166	851	95,751	銀行
ULTA BEAUTY INC	6	6	158	17,811	専門小売り
UNDER ARMOUR INC-CLASS A	21	21	45	5,090	繊維・アパレル・贅沢品
UNDER ARMOUR INC-CLASS C	21	21	42	4,780	繊維・アパレル・贅沢品
UNION PAC CORP	78	83	1,152	129,619	陸運・鉄道
UNITED CONTINENTAL HOLDINGS INC	8	8	62	6,987	旅客航空輸送業
UNITED PARCEL SERVICE-CL B	65	74	819	92,191	航空貨物・物流サービス
UNITED RENTALS INC	8	8	121	13,650	商社・流通業
UNITED TECHNOLOGIES	71	81	1,049	118,050	航空宇宙・防衛
UNITED THERAPEUTICS CORP	4	4	59	6,734	バイオテクノロジー
UNITEDHEALTH GROUP INC	94	101	2,603	292,704	ヘルスケア・プロバイダー/ヘルスケア・サービス
UNIVERSAL HEALTH SERVICES-B	8	8	99	11,221	ヘルスケア・プロバイダー/ヘルスケア・サービス
UNUM GROUP	19	27	102	11,578	保険
V F CORP	31	37	330	37,142	繊維・アパレル・贅沢品
VAIL RESORTS INC	3	3	97	11,015	ホテル・レストラン・レジャー
VALERO ENERGY CORP	40	45	483	54,383	石油・ガス・消耗燃料
VARIAN MEDICAL SYSTEMS INC	7	10	121	13,657	ヘルスケア機器・用品
VEEVA SYSTEMS INC-CLASS A	9	15	123	13,868	ヘルスケア・テクノロジー
VERISIGN INC	8	8	121	13,640	インターネットソフトウェア・サービス
VERIZON COMMUNICATIONS	398	432	2,228	250,593	各種電気通信サービス
VERISK ANALYTICS INC	13	17	192	21,662	専門サービス
VERTEX PHARMACEUTICALS	23	27	492	55,423	バイオテクノロジー
VIACOM INC-CLASS B	36	36	106	12,018	メディア
VISA INC-CLASS A SHARES	178	188	2,605	292,998	情報技術サービス
VISTRA ENERGY CORP	24	46	109	12,263	独立系発電事業者・エネルギー販売業者
VMWARE INC - CLASS A	5	5	90	10,124	ソフトウェア
VOYA FINANCIAL INC	21	21	100	11,317	各種金融サービス
VULCAN MATERIALS CO	11	15	186	21,006	建設資材
WABCO HOLDINGS INC	3	6	74	8,401	機械
WEC ENERGY GROUP INC	30	29	188	21,207	総合公益事業
WABTEC CORP	8	8	88	9,935	機械
WALMART INC	146	157	1,376	154,810	食品・生活必需品小売り
WALGREENS BOOTS ALLIANCE INC	88	88	573	64,473	食品・生活必需品小売り
WASTE CONNECTIONS INC	24	24	185	20,867	商業サービス・用品
WASTE MANAGEMENT INC	43	42	352	39,654	商業サービス・用品
WATERS CORP	8	8	156	17,623	ライフサイエンス・ツール/サービス
WELLS FARGO CO	458	489	2,786	313,349	銀行
WESTAR ENERGY INC	13	—	—	—	電力
WESTERN DIGITAL CORP	30	30	238	26,808	コンピュータ・周辺機器
WESTERN UNION CO	34	55	111	12,535	情報技術サービス

## 野村外国株インデックス Aコース (野村投資一任口座向け)

銘柄	期首(前期末)		当 期 末		業 種 等
	株 数	株 数	評 価 額		
			外貨建金額	邦貨換算金額	
(アメリカ)	百株	百株	千米ドル	千円	
WESTLAKE CHEMICAL CORP	—	2	29	3,321	化学
WESTROCK CO	22	29	165	18,599	容器・包装
WHIRLPOOL CORP	7	7	107	12,076	家庭用耐久財
WILLIAMS COS	76	92	250	28,188	石油・ガス・消耗燃料
WORKDAY INC-CLASS A	12	15	207	23,308	ソフトウェア
WORLDPAY INC - CL A	13	31	273	30,737	情報技術サービス
WYNDHAM DESTINATIONS INC	9	—	—	—	ホテル・レストラン・レジャー
WYNN RESORTS LTD	6	8	147	16,614	ホテル・レストラン・レジャー
XPO LOGISTICS INC	—	10	102	11,473	航空貨物・物流サービス
XCEL ENERGY INC	47	57	262	29,526	電力
XILINX INC	26	26	178	20,102	半導体・半導体製造装置
XEROX CORP	25	25	62	7,019	コンピュータ・周辺機器
XYLEM INC	16	21	144	16,293	機械
YUM BRANDS INC	30	37	294	33,078	ホテル・レストラン・レジャー
ZAYO GROUP HOLDINGS INC	18	18	69	7,786	各種電気通信サービス
ZILLOW GROUP INC - C	11	11	70	7,921	インターネットソフトウェア・サービス
ZIMMER BIOMET HOLDINGS INC	20	20	230	25,961	ヘルスケア機器・用品
ZIONS BANCORPORATION	16	23	120	13,548	銀行
ZOETIS INC	46	52	444	49,928	医薬品
ALKERMES PLC	16	16	73	8,218	バイオテクノロジー
ALLEGION PLC	8	8	64	7,216	建設関連製品
ALLERGAN PLC	31	34	599	67,351	医薬品
AON PLC	26	26	383	43,104	保険
ARCH CAPITAL GROUP LTD	13	39	113	12,799	保険
ATHENE HOLDING LTD-CLASS A	8	20	88	9,957	保険
AXIS CAPITAL HOLDINGS LTD	10	10	57	6,450	保険
AXALTA COATING SYSTEMS LTD	16	29	86	9,671	化学
ACCENTURE PLC-CL A	58	66	1,106	124,406	情報技術サービス
BUNGE LIMITED	11	17	115	12,933	食品
COCA-COLA EUROPEAN PARTNERS	21	21	87	9,782	飲料
EATON CORP PLC	40	46	356	40,089	電気設備
EVEREST RE GROUP LTD	4	4	103	11,635	保険
IHS MARKIT LTD	35	45	234	26,366	専門サービス
INGERSOLL-RAND PLC	23	28	254	28,625	機械
INVESCO LTD	44	44	112	12,615	資本市場
JAZZ PHARMACEUTICALS PLC	5	5	96	10,810	医薬品
JOHNSON CONTROLS INTERNATIONAL PLC	95	95	330	37,129	建設関連製品
LIBERTY GLOBAL PLC-A	23	23	66	7,450	メディア
LIBERTY GLOBAL PLC -SERIES C	53	53	148	16,656	メディア
MARVELL TECHNOLOGY GROUP LTD	30	74	156	17,597	半導体・半導体製造装置
MEDTRONIC PLC	133	141	1,237	139,186	ヘルスケア機器・用品
MICHAEL KORS HOLDINGS LTD	12	19	127	14,349	繊維・アパレル・贅沢品
APTIV PLC	24	29	275	31,030	自動車部品
NIELSEN HOLDINGS PLC	37	37	115	12,967	専門サービス
NORWEGIAN CRUISE LINE HOLDING	15	26	122	13,795	ホテル・レストラン・レジャー
RENAISSANCE HOLDINGS LTD	4	4	60	6,788	保険
SEAGATE TECHNOLOGY	24	32	187	21,030	コンピュータ・周辺機器
PENTAIR PLC	15	21	90	10,169	機械
SENSATA TECHNOLOGIES HOLDING	—	16	80	9,056	電気設備
TECHNIPFMC PLC	37	52	159	17,879	エネルギー設備・サービス
WILLIS TOWERS WATSON PLC	13	13	206	23,208	保険
PERRIGO CO PLC	11	11	84	9,534	医薬品
XL GROUP LTD	24	24	135	15,227	保険
CHUBB LTD	44	50	669	75,280	保険
GARMIN LTD	9	16	101	11,413	家庭用耐久財
TE CONNECTIVITY LTD	33	38	347	39,095	電子装置・機器・部品

## 野村外国株インデックス Aコース (野村投資一任口座向け)

銘柄	株数	株数	期 末		業 種 等	
			評 価 額			
			外貨建金額	邦貨換算金額		
(アメリカ)	百株	百株	千円	千円		
CHECK POINT SOFTWARE TECHNOLOGIES LTD.	13	15	171	19,236	ソフトウェア	
AERCAP HOLDINGS NV	11	18	98	11,123	商社・流通業	
LYONDELLBASELL INDU-CL A	30	34	369	41,562	化学	
MYLAN NV	48	48	174	19,645	医薬品	
NXP SEMICONDUCTORS NV	33	33	343	38,607	半導体・半導体製造装置	
SENSATA TECHNOLOGIES HOLDING	16	—	—	—	電気設備	
ROYAL CARIBBEAN CRUISES LTD	16	19	211	23,794	ホテル・レストラン・レジャー	
BROADCOM LTD	38	—	—	—	半導体・半導体製造装置	
FLEX LTD	47	47	69	7,821	電子装置・機器・部品	
小 計	株数・金額	29,473	32,093	255,935	28,777,411	
	銘柄数<比率>	601	598	—	<64.7%>	
(カナダ)			千カナダドル			
ARC RESOURCES LTD	38	38	54	4,700	石油・ガス・消耗燃料	
AGNICO EAGLE MINES LTD	21	21	125	10,782	金属・鉱業	
ALIMENTATION COUCHE-TARD-B	37	45	282	24,171	食品・生活必需品小売り	
ALTAGAS LTD	15	15	41	3,593	石油・ガス・消耗燃料	
ATCO LTD CL1	9	9	36	3,130	総合公益事業	
BCE INC	12	12	67	5,749	各種電気通信サービス	
BANK OF MONTREAL	62	69	717	61,450	銀行	
BANK OF NOVA SCOTIA HALIFAX	115	127	965	82,610	銀行	
BARRICK GOLD	124	124	208	17,885	金属・鉱業	
BAUSCH HEALTH COS INC	—	39	117	10,081	医薬品	
BLACKBERRY LTD	—	45	59	5,119	ソフトウェア	
BOMBARDIER B SHEARS	195	195	101	8,696	航空宇宙・防衛	
BROOKFIELD ASSET MANAGE-CL A	83	92	505	43,274	資本市場	
CAE INC	19	19	52	4,510	航空宇宙・防衛	
CCL INDUSTRIES INC - CL B	14	14	93	8,016	容器・包装	
CI FINANCIAL CORP	17	37	88	7,598	資本市場	
CAMECO CORP	50	50	70	6,060	石油・ガス・消耗燃料	
CANADIAN IMPERIAL BANK OF COMMERCE	41	47	546	46,765	銀行	
CANADIAN NATL RAILWAY CO	70	79	888	76,075	陸運・鉄道	
CANADIAN NATURAL RESOURCES LTD	100	133	634	54,305	石油・ガス・消耗燃料	
CANADIAN PACIFIC RAILWAY LTD	13	16	390	33,384	陸運・鉄道	
CANADIAN TIRE CORP LTD A	6	6	114	9,816	複合小売り	
CANADIAN UTILITIES LTD A	10	10	35	3,072	総合公益事業	
CENOVUS ENERGY INC	94	94	128	10,983	石油・ガス・消耗燃料	
CONSTELLATION SOFTWARE INC	1	2	256	21,949	ソフトウェア	
CRESCENT POINT ENERGY CORP	67	67	66	5,683	石油・ガス・消耗燃料	
DOLLARAMA INC	10	31	154	13,238	複合小売り	
ELEMENT FLEET MANAGEMENT CORP	40	—	—	—	各種金融サービス	
EMERA INC	6	6	25	2,184	電力	
EMPIRE CO LTD A	13	13	34	2,982	食品・生活必需品小売り	
ENCANA CORP	97	97	162	13,916	石油・ガス・消耗燃料	
ENBRIDGE INC	157	176	818	70,024	石油・ガス・消耗燃料	
FAIRFAX FINANCIAL HLDGS LTD	2	2	180	15,461	保険	
FINNING INTERNATIONAL INC	20	20	65	5,587	商社・流通業	
FIRST CAPITAL REALTY INC	11	11	22	1,892	不動産管理・開発	
FIRST QUANTUM MINERALS LTD	78	78	145	12,492	金属・鉱業	
FORTIS INC	38	37	157	13,514	電力	
FRANCO-NEVADA CORP	18	18	173	14,893	金属・鉱業	
GILDAN ACTIVEWEAR INC	27	27	100	8,616	繊維・アパレル・贅沢品	
GOLDCORP INC	79	79	136	11,658	金属・鉱業	
GREAT-WEST LIFE CO INC	23	38	123	10,568	保険	
CGI GROUP INC - CLASS A	23	30	259	22,218	情報技術サービス	
HUSKY ENERGY INC	37	37	77	6,666	石油・ガス・消耗燃料	
HYDRO ONE LTD	31	31	59	5,105	電力	

## 野村外国株インデックス Aコース (野村投資一任口座向け)

銘柄	期首(前期末)	当 期 末		業 種 等	
	株 数	株 数	評 価 額		
			外貨建金額		邦貨換算金額
(カナダ)	百株	百株	千カナダドル	千円	
IGM FINANCIAL INC	6	6	23	2,019	資本市場
IMPERIAL OIL	29	29	128	11,004	石油・ガス・消耗燃料
INDUSTRIAL ALLIANCE INSURANC	8	8	41	3,543	保険
INTACT FINANCIAL CORP	14	14	139	11,948	保険
INTER PIPELINE LTD	38	38	95	8,132	石油・ガス・消耗燃料
JEAN COUTU GROUP INC-CLASS A	9	—	—	—	食品・生活必需品小売り
KEYERA CORP	20	20	74	6,383	石油・ガス・消耗燃料
KINROSS GOLD CORP	100	100	49	4,211	金属・鉱業
LINAMAR CORP	5	5	28	2,466	自動車部品
LOBLAW COMPANIES	24	24	166	14,276	食品・生活必需品小売り
LUNDIN MINING CORP	80	80	59	5,122	金属・鉱業
MAGNA INTERNATIONAL INC	33	32	251	21,530	自動車部品
MANULIFE FINANCIAL CORP	184	205	486	41,658	保険
METHANEX CORP	9	9	88	7,606	化学
METRO INC	23	23	103	8,881	食品・生活必需品小売り
NATIONAL BANK OF CANADA	36	36	227	19,463	銀行
NUTRIEN LTD	58	66	457	39,157	化学
ONEX CORPORATION	9	9	88	7,567	各種金融サービス
OPEN TEXT CORP	20	31	155	13,270	ソフトウェア
PEMBINA PIPELINE CORP	52	52	239	20,511	石油・ガス・消耗燃料
POWER CORPORATION OF CANADA	35	35	103	8,856	保険
POWER FINANCIAL CORP	18	33	102	8,731	保険
PRAIRIESKY ROYALTY LTD	18	18	44	3,821	石油・ガス・消耗燃料
RESTAURANT BRANDS INTERNATIONAL INC	19	27	224	19,196	ホテル・レストラン・レジャー
ROGERS COMMUNICATIONS-CL B	33	42	278	23,832	無線通信サービス
ROYAL BANK OF CANADA	143	152	1,549	132,636	銀行
SNC-LAVALIN GROUP INC	19	—	—	—	建設・土木
SNC-LAVALIN GROUP INC	—	19	108	9,267	建設・土木
SAPUTO INC	18	18	81	6,993	食品
SEVEN GENERATIONS ENERGY - A	31	31	46	3,959	石油・ガス・消耗燃料
SHAW COMMUNICATIONS INC-B	38	38	104	8,925	メディア
SHOPIFY INC - CLASS A	6	10	226	19,356	インターネットソフトウェア・サービス
SUN LIFE FINANCIAL INC	57	68	362	31,071	保険
SUNCOR ENERGY INC	156	170	920	78,828	石油・ガス・消耗燃料
TECK RESOURCES LTD-CLS B	61	61	195	16,693	金属・鉱業
TELUS CORP	26	26	125	10,722	各種電気通信サービス
THOMSON REUTERS CORP	27	27	150	12,873	資本市場
TORONTO DOMINION BANK	181	195	1,483	127,009	銀行
TOURMALINE OIL CORP	28	28	66	5,706	石油・ガス・消耗燃料
TRANSCANADA CORP	88	97	554	47,427	石油・ガス・消耗燃料
TURQUOISE HILL RESOURCES LTD	87	87	33	2,880	金属・鉱業
VALEANT PHARMACEUTICALS INTERNATIONAL	39	—	—	—	医薬品
VERMILION ENERGY INC	14	14	66	5,704	石油・ガス・消耗燃料
WSP GLOBAL INC	—	11	74	6,405	建設・土木
WEST FRASER TIMBER	7	7	72	6,242	紙製品・林産品
WESTON(GEORGE)LTD	3	3	43	3,695	食品・生活必需品小売り
WHEATON PRECIOUS METALS CORP	40	40	115	9,915	金属・鉱業
小 計	株 数	株 数	外貨建金額	邦貨換算金額	
銘 柄 数 < 比 率 >	3,928	4,189	19,392	1,659,999	< 3.7% >
(イギリス)			千英ポンド		
ANTOFAGASTA PLC	26	54	50	7,537	金属・鉱業
ASHTED GROUP PLC	45	59	138	20,571	商社・流通業
BHP BILLITON PLC	212	230	370	55,076	金属・鉱業
BARRATT DEVELOPMENTS PLC	105	105	54	8,109	家庭用耐久財
SKY PLC	101	101	153	22,905	メディア
AVIVA PLC	379	441	215	32,116	保険

## 野村外国株インデックス Aコース (野村投資一任口座向け)

銘柄	期首(前期末)		当 期 末		業 種 等
	株 数	株 数	評 価 額		
			外貨建金額	邦貨換算金額	
(イギリス)	百株	百株	千円	千円	
DIAGEO PLC	238	264	731	108,782	飲料
SCHRODERS PLC	11	11	34	5,179	資本市場
DCC PLC	8	8	58	8,639	コングロマリット
BAE SYSTEMS PLC	304	352	236	35,231	航空宇宙・防衛
BRITISH AMERICAN TOBACCO PLC	224	242	937	139,456	タバコ
STANDARD CHARTERED PLC	310	302	203	30,348	銀行
IMPERIAL BRANDS PLC	91	104	296	44,161	タバコ
HSBC HOLDINGS PLC	1,958	2,094	1,480	220,244	銀行
LEGAL & GENERAL	620	620	164	24,467	保険
MEGGITT PLC	50	110	61	9,091	航空宇宙・防衛
MORRISON SUPERMARKETS	200	200	51	7,630	食品・生活必需品小売り
ASSOCIATED BRITISH FOODS PLC	33	33	80	12,011	食品
PEARSON	88	88	79	11,843	メディア
PERSIMMON PLC	28	28	69	10,308	家庭用耐久財
PRUDENTIAL PLC	246	280	481	71,687	保険
RIO TINTO PLC-REG	118	121	484	72,096	金属・鉱業
ST JAMES S PLACE PLC	40	62	73	10,933	資本市場
TRAVIS PERKINS PLC	24	24	32	4,892	商社・流通業
SSE PLC	104	104	142	21,156	電力
BP PLC	1,930	2,080	1,159	172,560	石油・ガス・消耗燃料
LLOYDS BANKING GROUP PLC	7,140	7,810	488	72,626	銀行
TAYLOR WIMPEY PLC	343	343	59	8,924	家庭用耐久財
TESCO PLC	850	940	239	35,641	食品・生活必需品小売り
SMITH & NEPHEW PLC	89	89	118	17,641	ヘルスケア機器・用品
GLAXOSMITHKLINE PLC	473	520	810	120,575	医薬品
WEIR GROUP PLC	28	28	54	8,095	機械
BABCOCK INTL GROUP PLC	33	33	26	3,928	商業サービス・用品
ASTRAZENECA PLC	120	133	727	108,201	医薬品
GKN PLC	160	—	—	—	自動車部品
BT GROUP PLC	840	840	186	27,687	各種電気通信サービス
CARNIVAL PLC	17	17	73	10,926	ホテル・レストラン・レジャー
MARKS & SPENCER PLC	172	172	53	7,942	複合小売り
BARCLAYS PLC	1,700	1,680	321	47,880	銀行
INTERTEK GROUP PLC	15	15	86	12,852	専門サービス
BURBERRY GROUP PLC	48	48	100	15,000	繊維・アパレル・贅沢品
NEXT PLC	12	18	108	16,178	複合小売り
KINGFISHER PLC	170	250	76	11,361	専門小売り
ITV PLC	410	410	71	10,573	メディア
SAINSBURY	180	180	59	8,812	食品・生活必需品小売り
RANDGOLD RESOURCES LTD	10	10	59	8,872	金属・鉱業
G4S PLC	161	161	43	6,516	商業サービス・用品
ADMIRAL GROUP PLC	15	15	29	4,328	保険
THE BERKELEY GRP HOLDINGS	14	14	50	7,487	家庭用耐久財
CENTRICA PLC	550	550	86	12,890	総合公益事業
ROYAL DUTCH SHELL PLC-A SHS	430	477	1,237	184,092	石油・ガス・消耗燃料
ROYAL DUTCH SHELL PLC-B	367	394	1,052	156,691	石油・ガス・消耗燃料
BUNZLE	30	30	68	10,263	商社・流通業
COBHAM PLC	169	—	—	—	航空宇宙・防衛
LONDON STOCK EXCHANGE GROUP PLC	29	36	161	24,000	資本市場
UNILEVER PLC	120	128	536	79,905	パーソナル用品
TUI AG-DI	36	54	88	13,174	ホテル・レストラン・レジャー
INVESTEC PLC	62	62	33	4,969	資本市場
EXPERIAN PLC	85	104	197	29,373	専門サービス
MONDI PLC	39	39	79	11,810	紙製品・林産品
SEVERN TRENT PLC	27	27	51	7,613	水道
WHITBREAD PLC	17	17	68	10,134	ホテル・レストラン・レジャー



## 野村外国株インデックス Aコース (野村投資一任口座向け)

銘柄	期首(前期末)		当 期 末		業 種 等	
	株 数	株 数	評 価 額			
			外貨建金額	邦貨換算金額		
(イギリス)	百株	百株	千英ポンド	千円		
HARGREAVES LANSDOWN PLC	23	23	46	6,910	資本市場	
SMITHS GROUP PLC	30	47	81	12,169	コングロマリット	
ANGLO AMERICAN PLC	126	114	187	27,835	金属・鉱業	
3I GROUP PLC	90	90	81	12,174	資本市場	
CAPITA PLC	69	—	—	—	専門サービス	
RECKITT BENCKISER GROUP PLC	66	72	471	70,159	家庭用品	
RELX PLC	101	120	203	30,330	専門サービス	
SHIRE PLC	88	99	428	63,701	バイオテクノロジー	
FRESNILLO PLC	27	27	29	4,405	金属・鉱業	
UNITED UTILITIES GROUP PLC	73	73	52	7,788	水道	
GLENCORE PLC	1,210	1,220	377	56,116	金属・鉱業	
WOOD GROUP (JOHN) PLC	65	65	39	5,942	エネルギー設備・サービス	
GVC HOLDINGS PLC	—	58	63	9,442	ホテル・レストラン・レジャー	
ROLLS-ROYCE HOLDINGS PLC	158	190	186	27,815	航空宇宙・防衛	
OLD MUTUAL PLC	440	—	—	—	保険	
NMC HEALTH PLC	—	8	29	4,404	ヘルスケア・プロバイダー/ヘルスケア・サービス	
EASYJET PLC	19	19	31	4,632	旅客航空輸送業	
ROYAL BANK OF SCOTLAND GROUP	350	440	107	15,956	銀行	
SAGE GROUP PLC (THE)	93	135	84	12,515	ソフトウェア	
MEDICLINIC INTERNATIONAL PLC	44	44	23	3,453	ヘルスケア・プロバイダー/ヘルスケア・サービス	
WPP PLC	132	132	160	23,885	メディア	
COCA-COLA HBC AG-DI	19	19	51	7,735	飲料	
CONVATEC GROUP PLC-WI	90	90	18	2,789	ヘルスケア機器・用品	
COMPASS GROUP PLC	157	153	253	37,658	ホテル・レストラン・レジャー	
INTERCONTINENTAL HOTELS GROUP PLC	17	17	83	12,471	ホテル・レストラン・レジャー	
MICRO FOCUS INTERNATIONAL PLC	39	39	48	7,205	ソフトウェア	
NATIONAL GRID PLC	336	330	278	41,495	総合公益事業	
ROYAL MAIL PLC	70	121	58	8,657	航空貨物・物流サービス	
MERLIN ENTERTAINMENTS PLC-WI	62	62	24	3,692	ホテル・レストラン・レジャー	
WORLDPAY INC - CL A	13	—	—	—	情報技術サービス	
FERGUSON PLC	26	—	—	—	商社・流通業	
FERGUSON PLC	—	25	157	23,466	商社・流通業	
IMI PLC	17	—	—	—	機械	
VODAFONE GROUP PLC	2,520	2,880	520	77,511	無線通信サービス	
RSA INSURANCE GROUP PLC	79	121	77	11,527	保険	
INFORMA PLC	—	130	110	16,513	メディア	
STANDARD LIFE ABERDEEN PLC	267	267	82	12,226	各種金融サービス	
AUTO TRADER GROUP PLC	70	70	29	4,390	インターネットソフトウェア・サービス	
DIRECT LINE INSURANCE GROUP	120	120	40	6,044	保険	
CRODA INTERNATIONAL PLC	15	15	73	10,984	化学	
MELROSE INDUSTRIES PLC	—	560	123	18,391	電気設備	
JOHNSON MATTHEY PLC	17	17	62	9,307	化学	
小 計	株 数	金 額	29,596	31,776	20,131	2,995,725
	銘柄 数 < 比 率 >		99	97	—	< 6.7% >
(スイス)			千スイスフラン			
SIKA AG-BR	0.21	—	—	—	—	化学
SGS SA-REG	0.57	0.57	150	16,951	16,951	専門サービス
BARRY CALLEBAUT AG	0.22	0.22	38	4,361	4,361	食品
SWISSCOM AG-REG	2	2	116	13,168	13,168	各種電気通信サービス
CHOCOLADEFABRIKEN LINDT-PC	0.08	0.14	93	10,491	10,491	食品
CHOCOLADEFABRIKEN LINDT-REG	0.01	0.01	78	8,853	8,853	食品
GIVAUDAN-REG	0.93	0.93	220	24,868	24,868	化学
ZURICH INSURANCE GROUP AG	15	16	490	55,342	55,342	保険
NOVARTIS-REG	216	233	1,834	206,878	206,878	医薬品
ABB LTD	177	198	429	48,457	48,457	電気設備
ROCHE HOLDING (GENUSSCHEINE)	68	73	1,711	193,043	193,043	医薬品

## 野村外国株インデックス Aコース (野村投資一任口座向け)

銘柄	期首(前期末)		当 期 末		業 種 等
	株 数	株 数	評 価 額		
			外貨建金額	邦貨換算金額	
(スイス)	百株	百株	千円		
ADECCO GROUP AG-REG	13	19	111	12,588	専門サービス
LAFARGEHOLCIM LTD	40	48	228	25,730	建設資材
CLARIANT AG-REG	22	22	51	5,860	化学
NESTLE SA-REG	302	325	2,592	292,398	食品
BALOISE HOLDING AG	5	5	85	9,641	保険
TEMENOS AG-REG	—	5	82	9,277	ソフトウェア
SONOVA HOLDING AG-REG	4	6	126	14,236	ヘルスケア機器・用品
STRAUMANN HOLDING AG-REG	1	1	75	8,503	ヘルスケア機器・用品
CREDIT SUISSE GROUP AG-REG	238	260	392	44,321	資本市場
THE SWATCH GROUP AG-B	3	3	157	17,776	繊維・アパレル・贅沢品
THE SWATCH GROUP AG-REG	5	5	47	5,303	繊維・アパレル・贅沢品
LONZA AG-REG	6	8	242	27,321	ライフサイエンス・ツール/サービス
SWISS LIFE HOLDING AG	2	3	135	15,227	保険
EMS-CHEMIE HOLDING AG-REG	0.7	0.7	45	5,092	化学
SWISS PRIME SITE-REG	7	7	66	7,536	不動産管理・開発
PARGESA HOLDING SA-BEARER SHARES	2	2	23	2,681	各種金融サービス
DUFREY AG-REG	2	2	36	4,103	専門小売り
PARTNERS GROUP HOLDING AG	1	1	126	14,321	資本市場
SCHINDLER HOLDING-PART CERT	3	3	88	10,002	機械
SCHINDLER HOLDING AG-REG	1	1	31	3,498	機械
KUEHNE & NAGEL INTL AG-REG	4	6	95	10,757	海運業
GEBERIT AG-REG	3	3	170	19,177	建設関連製品
JULIUS BAER GROUP LTD	18	25	143	16,229	資本市場
SWISS RE LTD	30	34	308	34,743	保険
CIE FINANCIERE RICHEMONT-BR A	52	57	478	53,965	繊維・アパレル・贅沢品
SIKA AG-REG	—	12	172	19,510	化学
UBS GROUP AG	348	418	632	71,325	資本市場
VIFOR PHARMA AG	4	3	70	7,974	医薬品
小 計	株 数	株 数	金 額	金 額	
	銘柄	銘柄	数 < 比 率 >	数 < 比 率 >	
	37	38	11,983	1,351,523	
(スウェーデン)			千スウェーデンクローナ		
LUNDBERGS AB-B SHS	4	8	224	2,862	各種金融サービス
SKANDINAVISKA ENSKILDA BANKEN AB	152	152	1,296	16,540	銀行
SWEDBANK AB	83	101	1,955	24,950	銀行
SWEDISH MATCH AB	14	23	1,048	13,376	タバコ
NORDEA BANK AB	306	305	2,649	33,811	銀行
SECURITAS AB-B SHS	24	43	628	8,021	商業サービス・用品
INVESTOR AB-B SHS	41	51	1,852	23,642	各種金融サービス
HENNES&MAURITZ AB-B	92	92	1,255	16,014	専門小売り
ERICSSON LM-B	320	320	2,167	27,659	通信機器
TELIA CO AB	220	320	1,310	16,716	各種電気通信サービス
SKANSKA AB-B SHS	31	31	515	6,584	建設・土木
LUNDIN PETROLEUM AB	13	25	705	9,005	石油・ガス・消耗燃料
ALFA LAVAL AB	30	30	689	8,800	機械
GETINGE AB-B SHS	15	—	—	—	ヘルスケア機器・用品
MILLICOM INTERNATIONAL CELLULAR-SDR	5	5	307	3,920	無線通信サービス
ICA GRUPPEN AB	9	9	254	3,247	食品・生活必需品小売り
HUSQVARNA AB-B SHS	46	46	394	5,027	家庭用耐久財
ELECTROLUX AB-B	26	26	517	6,608	家庭用耐久財
SKF AB-B SHARES	28	46	771	9,849	機械
VOLVO AB-B SHS	156	155	2,304	29,399	機械
SANDVIK AB	112	112	1,722	21,979	機械
INDUSTRIVARDEN AB-C SHS	20	20	356	4,554	各種金融サービス
BOLIDEN AB	26	—	—	—	金属・鉱業
HEXAGON AB-B SHS	25	25	1,242	15,857	電子装置・機器・部品
TELE 2 AB-B SHS	42	42	430	5,495	無線通信サービス

## 野村外国株インデックス Aコース (野村投資一任口座向け)

銘柄	期首(前期末)		当 期 末		業 種 等
	株 数	株 数	評 価 額	評 価 額	
			外貨建金額	邦貨換算金額	
(スウェーデン)	百株	百株	千円		
KINNEVIK AB - B	23	23	724	9,247	各種金融サービス
ATLAS COPCO AB-A	-	69	1,720	21,949	機械
ATLAS COPCO AB-B	-	35	792	10,108	機械
BOLIDEN AB	-	26	704	8,995	金属・鉱業
EPIROC AB - A	-	69	652	8,322	機械
EPIROC AB - B	-	35	294	3,760	機械
ESSITY AKTIEBOLAG-B	53	65	1,425	18,188	家庭用品
ATLAS COPCO AB-A	69	-	-	-	機械
ATLAS COPCO AB-B	36	-	-	-	機械
SVENSKA HANDELSBANKEN-A	143	171	1,710	21,819	銀行
ASSA ABLOY AB-B	101	101	1,810	23,101	建設関連製品
小 計	株 数	株 数	金 額	金 額	
	銘柄 数 < 比 率 >	銘柄 数 < 比 率 >	31	32	
			2,265	2,581	
			34,437	439,421	
(ノルウェー)			千ノルウェークローネ		
DNB ASA	104	104	1,617	22,486	銀行
TELENOR ASA	69	87	1,421	19,759	各種電気通信サービス
EQUINOR ASA	115	115	2,463	34,239	石油・ガス・消耗燃料
YARA INTERNATIONAL ASA	17	17	541	7,528	化学
MARINE HARVEST ASA	36	36	598	8,316	食品
NORSK HYDRO	142	142	664	9,239	金属・鉱業
AKER AB ASA	-	8	231	3,211	石油・ガス・消耗燃料
ORKLA ASA	62	102	672	9,354	食品
GJENSIDIGE FORSIKRING ASA	26	26	320	4,456	保険
SCHIBSTED ASA-B SHS	9	9	218	3,039	メディア
小 計	株 数	株 数	金 額	金 額	
	銘柄 数 < 比 率 >	銘柄 数 < 比 率 >	9	10	
			580	646	
			8,750	121,632	
(デンマーク)			千デンマーククローネ		
CARLSBERG B	10	10	824	14,556	飲料
A P MOLLER-MAERSK A/S	0.56	0.79	619	10,932	海運業
A P MOLLER - MAERSK A/S-A	0.28	0.51	381	6,736	海運業
DANSKE BANK AS	77	77	1,491	26,346	銀行
GENMAB A/S	5	5	588	10,394	バイオテクノロジー
TDC A/S	82	-	-	-	各種電気通信サービス
VESTAS WIND SYSTEMS A/S	23	23	896	15,828	電気設備
H LUNDBECK A/S	7	7	310	5,488	医薬品
DSV A/S	18	18	912	16,116	陸運・鉄道
PANDORA A/S	8	12	568	10,046	繊維・アパレル・贅沢品
CHR HANSEN HOLDING A/S	10	10	662	11,694	化学
NOVOZYMES A/S-B SHARES	18	25	828	14,631	化学
COLOPLAST-B	12	12	857	15,145	ヘルスケア機器・用品
NOVO NORDISK A/S-B	179	190	6,002	105,997	医薬品
ISS A/S	19	19	423	7,482	商業サービス・用品
TRYG A/S	10	10	154	2,721	保険
ORSTED A/S	17	16	660	11,666	電力
WILLIAM DEMANT HOLDING	13	13	375	6,625	ヘルスケア機器・用品
小 計	株 数	株 数	金 額	金 額	
	銘柄 数 < 比 率 >	銘柄 数 < 比 率 >	18	17	
			511	451	
			16,557	292,411	
(ユーロ…ドイツ)			千ユーロ		
ADIDAS AG	17	19	366	48,217	繊維・アパレル・贅沢品
FRESENIUS SE & CO KGAA	38	45	306	40,354	ヘルスケア・プロバイダー/ヘルスケア・サービス
UNITED INTERNET AG-REG SHARE	9	15	72	9,482	インターネットソフトウェア・サービス
FUCHS PETROLUB SE -PFD	7	7	31	4,203	化学
HANNOVER RUECK SE	5	5	58	7,767	保険
GEA GROUP AG	17	17	49	6,469	機械
CONTINENTAL AG	11	11	224	29,540	自動車部品
DEUTSCHE POST AG-REG	95	109	307	40,475	航空貨物・物流サービス

## 野村外国株インデックス Aコース (野村投資一任口座向け)

銘柄	期首(前期末)		当 期 末		業 種 等
	株 数	株 数	評 価 額		
			外貨建金額	邦貨換算金額	
(ユーロ…ドイツ)	百株	百株	千ユーロ	千円	
AXEL SPRINGER SE	3	3	23	3,107	メディア
MERCK KGAA	12	12	107	14,205	医薬品
RWE AG	43	46	99	13,101	総合公益事業
SAP SE	96	102	1,051	138,400	ソフトウェア
E.ON SE	218	248	238	31,376	総合公益事業
HENKEL AG & CO KGAA	10	10	98	12,932	家庭用品
PUMA SE	—	0.61	29	3,839	繊維・アパレル・贅沢品
BAYER AG-REG	79	95	885	116,551	医薬品
HENKEL AG & CO KGAA VORZUG	18	18	201	26,530	家庭用品
BASF SE	88	97	792	104,322	化学
BEIERSDORF AG	9	9	93	12,271	パーソナル用品
HOCHTIEF AG	1	1	25	3,307	建設・土木
HEIDELBERGCEMENT AG	14	14	103	13,604	建設資材
FRESENIUS MEDICAL CARE	18	23	195	25,773	ヘルスケア・プロバイダー/ヘルスケア・サービス
ALLIANZ SE-REG	44	46	837	110,265	保険
DEUTSCHE LUFTHANSA-REG	17	30	61	8,137	旅客航空輸送業
MUENCHENER RUECKVYER AG-REG	14	17	321	42,398	保険
VOLKSWAGEN AG	3	3	52	6,884	自動車
VOLKSWAGEN AG-PREF	17	18	258	34,015	自動車
DAIMLER AG-REGISTERED SHARES	91	97	553	72,908	自動車
MAN SE	4	4	41	5,441	機械
THYSSENKRUPP AG	48	48	98	13,020	金属・鉱業
SIEMENS AG	75	79	928	122,279	コングロマリット
I&I DRILLISCH AG	5	5	28	3,745	無線通信サービス
DEUTSCHE BANK AG-REG	209	209	215	28,363	資本市場
BAYER MOTOREN WERK	32	32	254	33,515	自動車
BAYERISCHE MOTOREN WERKE-PFD	3	7	52	6,885	自動車
DEUTSCHE TELEKOM-REG	332	357	489	64,520	各種電気通信サービス
SARTORIUS AG-VORZUG	—	3	46	6,063	ヘルスケア機器・用品
INFINEON TECHNOLOGIES AG	108	124	274	36,167	半導体・半導体製造装置
DEUTSCHE BOERSE AG	16	20	242	31,953	資本市場
PORSCHE AUTOMOBIL HOLDING SE	16	16	86	11,406	自動車
FRAPORT AG	3	3	31	4,136	運送インフラ
WIRECARD AG	11	11	176	23,275	情報技術サービス
LANXESS	9	9	65	8,642	化学
MTU AERO ENGINES AG	5	5	86	11,380	航空宇宙・防衛
DEUTSCHE WOHNEN SE	34	32	132	17,461	不動産管理・開発
SYMRISE AG	10	15	120	15,805	化学
BRENTAG AG	12	19	95	12,629	商社・流通業
K+S AG	24	24	50	6,665	化学
EVONIK INDUSTRIES AG	18	18	53	7,082	化学
TELEFONICA DEUTSCHLAND HOLDING AG	50	50	17	2,360	各種電気通信サービス
HUGO BOSS AG	7	7	55	7,326	繊維・アパレル・贅沢品
COMMERZBANK AG	89	114	96	12,750	銀行
OSRAM LICHT AG	8	8	28	3,688	電気設備
KION GROUP AG	5	9	61	8,156	機械
VONOVIA SE	49	49	201	26,544	不動産管理・開発
PROSIEBEN SAT.1 MEDIA SE	27	27	60	7,988	メディア
SIEMENS HEALTHINEERS AG	—	16	60	7,953	ヘルスケア機器・用品
METRO AG	17	17	17	2,292	食品・生活必需品小売り
INNOGY SE	16	16	58	7,717	総合公益事業
LINDE AG - TENDER	18	20	437	57,646	化学
ZALANDO SE	9	9	42	5,631	インターネット販売・通信販売
COVESTRO AG	17	22	172	22,682	化学
QIAGEN NV	21	21	68	9,020	ライフサイエンス・ツール/サービス
SCHAEFFLER AG	13	13	14	1,894	自動車部品

## 野村外国株インデックス Aコース (野村投資一任口座向け)

銘柄	株数	当 期 末			業 種 等
		株 数	評 価 額		
			外貨建金額	邦貨換算金額	
(ユーロ…ドイツ)	百株	百株	千ユーロ	千円	
UNIPER SE	21	21	55	7,300	独立系発電事業者・エネルギー販売業者
DELIVERY HERO AG	—	8	39	5,157	インターネットソフトウェア・サービス
小 計	2,351	2,599	12,507	1,647,002	
	銘柄数 < 比率 >	62	66	—	< 3.7% >
(ユーロ…イタリア)					
ASSICURAZIONI GENERALI	130	130	188	24,847	保険
INTESA SANPAOLO	1,300	1,330	326	43,004	銀行
INTESA SANPAOLO-RSP	60	60	15	2,020	銀行
MEDIOBANCA S. P. A.	56	56	45	5,955	銀行
LUXOTTICA GROUP SPA	16	16	89	11,849	繊維・アパレル・贅沢品
ENEL SPA	760	870	421	55,528	電力
ENI SPA	250	277	444	58,557	石油・ガス・消耗燃料
SNAM SPA	230	230	83	10,993	石油・ガス・消耗燃料
TENARIS SA	54	54	85	11,323	エネルギー設備・サービス
TELECOM ITALIA SPA	1,120	1,120	68	8,958	各種電気通信サービス
TELECOM ITALIA-RNC	680	680	36	4,763	各種電気通信サービス
ATLANTIA SPA	39	53	133	17,601	運送インフラ
TERNA SPA	110	180	85	11,225	電力
RECORDATI SPA	11	11	33	4,452	医薬品
LEONARDO SPA	42	42	38	5,047	航空宇宙・防衛
PRYSMIAN SPA	16	28	61	8,037	電気設備
UNIPOLSAI SPA	80	—	—	—	保険
FERRARI NV	12	12	144	19,056	自動車
CNH INDUSTRIAL NV	101	101	88	11,685	機械
MONCLER SPA	—	17	65	8,620	繊維・アパレル・贅沢品
FIAT CHRYSLER AUTOMOBILES NV	113	115	190	25,037	自動車
UNICREDIT SPA	186	203	290	38,268	銀行
EXOR NV	13	13	74	9,860	各種金融サービス
POSTE ITALIANE SPA	37	73	56	7,384	保険
DAVIDE CAMPARI-MILANO SPA	55	55	40	5,334	飲料
PIRELLI & C. SPA	—	35	24	3,239	自動車部品
小 計	5,471	5,761	3,133	412,651	
	銘柄数 < 比率 >	24	25	—	< 0.9% >
(ユーロ…フランス)					
BOUYGUES	21	21	80	10,557	建設・土木
AIRBUS SE	57	61	656	86,462	航空宇宙・防衛
VEOLIA ENVIRONNEMENT	52	52	100	13,177	総合公益事業
LOREAL-ORD	25	26	564	74,279	パーソナル用品
LVMH MOET HENNESSY LOUIS VUITTON SE	26	29	864	113,798	繊維・アパレル・贅沢品
DASSAULT AVIATION SA	0.26	0.26	43	5,786	航空宇宙・防衛
THALES SA	10	10	114	15,064	航空宇宙・防衛
CAPGEMINI SA	16	16	190	25,112	情報技術サービス
CASINO GUICHARD-PERRACHON SA	7	7	23	3,124	食品・生活必需品小売り
INGENICO GROUP	6	6	54	7,137	電子装置・機器・部品
PUBLICIS GROUPE	19	19	114	15,046	メディア
FAURECIA	7	7	45	6,008	自動車部品
LAGARDERE S. C. A	9	—	—	—	メディア
BOLLORE	75	75	28	3,818	航空貨物・物流サービス
MICHELIN (CGDE)	16	16	171	22,644	自動車部品
PERNOD RICARD SA	21	21	295	38,956	飲料
RENAULT SA	20	20	148	19,587	自動車
REMY COINTREAU	1	1	15	2,099	飲料
SEB SA	2	2	38	5,080	家庭用耐久財
SCHNEIDER ELECTRIC SE	56	55	391	51,614	電気設備
VIVENDI SA	97	114	243	32,109	メディア
ORANGE SA	192	217	316	41,633	各種電気通信サービス

## 野村外国株インデックス Aコース (野村投資一任口座向け)

銘柄	期首(前期末)		当 期 末		業 種 等
	株 数	株 数	評 価 額		
			外貨建金額	邦貨換算金額	
(ユーロ…フランス)	百株	百株	千ユーロ	千円	
HERMES INTERNATIONAL	2	3	182	23,997	繊維・アパレル・贅沢品
SOCIETE BIC SA	3	3	24	3,205	商業サービス・用品
DASSAULT SYSTEMES SA	14	14	181	23,904	ソフトウェア
KERING SA	7	8	406	53,576	繊維・アパレル・贅沢品
CNP ASSURANCES	16	16	31	4,198	保険
CARREFOUR SUPERMARCHE	56	56	74	9,792	食品・生活必需品小売り
ATOS SE	8	8	109	14,438	情報技術サービス
SANOFI	111	116	837	110,309	医薬品
ACCOR SA	21	21	93	12,341	ホテル・レストラン・レジャー
STMICROELECTRONICS NV	60	60	116	15,402	半導体・半導体製造装置
SOCIETE GENERALE	77	75	272	35,914	銀行
TELEPERFORMANCE	5	5	90	11,851	専門サービス
EURAZEO SE	3	3	22	2,984	各種金融サービス
SODEXO	7	11	101	13,350	ホテル・レストラン・レジャー
AXA	193	212	439	57,926	保険
PEUGEOT CITROEN	52	69	144	19,035	自動車
JC DECAUX SA	7	7	21	2,873	メディア
ESSILOR INTERNATIONAL	20	19	245	32,283	ヘルスケア機器・用品
CREDIT AGRICOLE SA	111	111	127	16,765	銀行
ZODIAC AEROSPACE	18	—	—	—	航空宇宙・防衛
BNP PARIBAS	106	119	625	82,314	銀行
COMP DE SAINT-GOBAIN (ORD)	47	55	203	26,782	建設関連製品
WENDEL	2	2	32	4,231	各種金融サービス
ILYAD SA	3	3	42	5,659	各種電気通信サービス
SES FDR	39	39	66	8,725	メディア
IMERYS	4	4	29	3,890	建設資材
SAFRAN SA	33	36	392	51,661	航空宇宙・防衛
ENGIE	174	200	268	35,290	総合公益事業
ALSTOM	11	21	80	10,610	機械
EUTELSAT COMMUNICATIONS	22	22	41	5,460	メディア
ELECTRICITE DE FRANCE	43	74	90	11,878	電力
IPSEN	2	2	38	5,057	医薬品
ARKEMA	5	8	86	11,399	化学
LEGRAND SA	23	28	182	23,997	電気設備
EIFFAGE SA	5	9	89	11,775	建設・土木
TOTAL SA	233	252	1,330	175,174	石油・ガス・消耗燃料
ADP	2	2	57	7,603	運送インフラ
NATIXIS	110	110	66	8,690	資本市場
UBISOFT ENTERTAINMENT	6	6	62	8,280	ソフトウェア
SCOR SE	14	14	45	6,017	保険
REXEL SA	19	41	49	6,554	商社・流通業
VINCI	47	54	471	62,130	建設・土木
DANONE	58	64	420	55,376	食品
ATR LIQUIDE	40	43	478	62,981	化学
BUREAU VERITAS SA	31	31	71	9,474	専門サービス
GETLINK	35	63	75	9,913	運送インフラ
SUEZ	36	36	41	5,463	総合公益事業
EDENRED	18	18	52	6,887	商業サービス・用品
VALEO SA	24	24	116	15,330	自動車部品
BIOMERIEUX	4	4	32	4,275	ヘルスケア機器・用品
AMUNDI SA	6	6	35	4,640	資本市場
小 計	株 数 銘柄	株 数	金額	金額	比率
	2,747	3,002	13,705	1,804,780	<4.1%>
(ユーロ…オランダ)					
RELX NV	87	109	209	27,529	専門サービス
RANDSTAD NV	10	15	76	10,116	専門サービス

## 野村外国株インデックス Aコース (野村投資一任口座向け)

銘柄	株数	当 期 末		業 種 等	
		株 数	評 価 額		
			外貨建金額		邦貨換算金額
(ユーロ…オランダ)	百株	百株	千円		
AKZO NOBEL	26	26	194	25,640 化学	
WOLTERS KLUWER	29	29	147	19,475 専門サービス	
VOPAK	7	7	27	3,684 石油・ガス・消耗燃料	
AEGON NV	180	180	94	12,429 保険	
KONINKLIJKE KPN NV	280	390	95	12,633 各種電気通信サービス	
KONINKLIJKE PHILIPS NV	91	92	342	45,078 ヘルスケア機器・用品	
HEINEKEN NV	26	26	243	32,114 飲料	
HEINEKEN HOLDING NV	11	9	86	11,348 飲料	
KONINKLIJKE DSM NV	18	18	167	22,015 化学	
UNILEVER NV-CVA	154	165	791	104,192 パーソナル用品	
BOSKALIS WESTMINSTER-CVA	6	—	—	— 建設・土木	
ASML HOLDING NV	37	44	752	99,133 半導体・半導体製造装置	
KONINKLIJKE AHOLD DELHAIZE NV	116	135	287	37,811 食品・生活必需品小売り	
NN GROUP NV	30	27	97	12,806 保険	
ARCELORMITTAL	64	64	160	21,165 金属・鉱業	
ABN AMRO GROUP NV-CVA	44	44	96	12,688 銀行	
ALTICE EUROPE N.V.	54	—	—	— メディア	
ING GROEP NV	384	415	518	68,309 銀行	
小 計	株 数 ・ 金 額 銘柄 数 < 比 率 >	1,656 20	1,797 18	4,390 —	578,173 <1.3%>
(ユーロ…スペイン)					
ABERTIS INFRASTRUCTURAS SA	67	—	—	—	— 運送インフラ
ENDESA S.A.	35	35	69	9,086	電力
BANKINTER S.A.	82	82	70	9,281	銀行
BANCO BILBAO VIZCAYA ARGENTARIA S.A.	627	715	428	56,424	銀行
GAS NATURAL SDG	28	45	105	13,925	ガス
REPSOL SA	120	128	215	28,316	石油・ガス・消耗燃料
REPSOL SA-RTS	119	127	6	831	石油・ガス・消耗燃料
BANCO SANTANDER SA	1,585	1,680	778	102,448	銀行
TELEFONICA SA	436	504	378	49,894	各種電気通信サービス
ENAGAS	19	19	46	6,082	石油・ガス・消耗燃料
SIEMENS GAMESA RENEWABLE ENERGY SA	18	18	20	2,703	電気設備
ACS, ACTIVIDADES CONS Y SERV	23	23	84	11,139	建設・土木
ACS ACTIVIDADES CONS Y-RTS	—	23	2	282	建設・土木
FERROVIAL SA	47	47	85	11,196	建設・土木
MAPFRE SA	127	127	33	4,358	保険
BANCO DE SABADELL SA	500	700	97	12,867	銀行
CAIXABANK	330	410	153	20,191	銀行
IBERDROLA SA	557	624	415	54,756	電力
IBERDROLA SA-RTS	557	624	11	1,562	電力
AMADEUS IT GROUP SA	44	44	323	42,604	情報技術サービス
INTERNATIONAL CONSOLIDATED AIRLINES GRP	48	48	36	4,803	旅客航空輸送業
RED ELECTRICA CORPORACION SA	42	42	76	10,046	電力
INDITEX SA	110	120	350	46,124	専門小売り
AENA SME SA	6	6	100	13,296	運送インフラ
GRIFOLS SA	23	36	92	12,135	バイオテクノロジー
BANKIA SA	122	122	38	5,048	銀行
小 計	株 数 ・ 金 額 銘柄 数 < 比 率 >	5,675 25	6,353 25	4,020 —	529,410 <1.2%>
(ユーロ…ベルギー)					
KBC GROEP NV	24	24	165	21,758	銀行
SOLVAY SA	6	9	98	12,962	化学
UCB SA	13	13	91	12,044	医薬品
COLRUYT SA	4	4	19	2,603	食品・生活必需品小売り
GROUPE BRUXELLES LAM	9	9	85	11,268	各種金融サービス
PROXIMUS	15	15	31	4,129	各種電気通信サービス

## 野村外国株インデックス Aコース (野村投資一任口座向け)

銘柄	株数	株数	期末		業種等	
			評価額			
			外貨建金額	邦貨換算金額		
(ユーロ…ベルギー)	百株	百株	千ユーロ	千円		
TELENET GROUP HOLDING NV	6	6	28	3,810	メディア	
AGEAS	18	18	77	10,177	保険	
UMICORE	16	24	121	16,048	化学	
ANHEUSER-BUSCH INBEV SA/NV	73	81	724	95,465	飲料	
小計	株数・金額 銘柄数<比率>	187 10	206 10	1,444 -	190,268 <0.4%>	
(ユーロ…オーストリア)						
OMV AG	12	18	84	11,189	石油・ガス・消耗燃料	
VOESTALPINE AG	14	14	55	7,294	金属・鉱業	
ERSTE GROUP BANK AG	29	29	101	13,392	銀行	
RAIFFEISEN BANK INTERNATIONAL AG	15	15	40	5,394	銀行	
ANDRITZ AG	7	7	32	4,221	機械	
小計	株数・金額 銘柄数<比率>	77 5	83 5	315 -	41,492 <0.1%>	
(ユーロ…ルクセンブルグ)						
EUROFINS SCIENTIFIC SE	1	1	60	8,014	ライフサイエンス・ツール/サービス	
RTL GROUP	3	3	19	2,583	メディア	
小計	株数・金額 銘柄数<比率>	4 2	4 2	80 -	10,598 <0.0%>	
(ユーロ…フィンランド)						
WARTSILA OYJ	16	48	83	10,975	機械	
UPM-KYMMENE OYJ	50	61	184	24,274	紙製品・林産品	
STORA ENSO OYJ-R	49	49	81	10,762	紙製品・林産品	
SAMPO OYJ-A SHS	40	45	190	25,065	保険	
FORTUM OYJ	49	49	107	14,195	電力	
ELISA OYJ	16	16	57	7,603	各種電気通信サービス	
METSO OYJ	8	8	22	2,995	機械	
NOKIA OYJ	600	600	300	39,535	通信機器	
NESTE OYJ	15	15	98	13,024	石油・ガス・消耗燃料	
NOKIAN RENKAAT OYJ	11	11	37	4,956	自動車部品	
KONE OYJ	29	38	168	22,252	機械	
ORION OYJ	10	10	23	3,099	医薬品	
小計	株数・金額 銘柄数<比率>	893 12	950 12	1,357 -	178,741 <0.4%>	
(ユーロ…アイルランド)						
CRH PLC	78	87	267	35,170	建設資材	
KERRY GROUP PLC-A	15	18	168	22,252	食品	
IRISH BANK RESOLUTION CORP LTD	134	134	-	-	銀行	
SMURFIT KAPPA GROUP PLC	-	23	81	10,727	容器・包装	
BANK OF IRELAND GROUP PLC	113	115	76	10,077	銀行	
AIB GROUP PLC	80	80	39	5,203	銀行	
PADDY POWER PLC	8	8	85	11,256	ホテル・レストラン・レジャー	
小計	株数・金額 銘柄数<比率>	429 6	466 7	719 -	94,688 <0.2%>	
(ユーロ…ポルトガル)						
ENERGIAS DE PORTUGAL	238	238	82	10,852	電力	
GALP ENERGIA SGPS SA-B SHRS	39	58	97	12,891	石油・ガス・消耗燃料	
JERONIMO MARTINS	20	20	25	3,332	食品・生活必需品小売り	
小計	株数・金額 銘柄数<比率>	297 3	316 3	205 -	27,077 <0.1%>	
ユーロ計	株数・金額 銘柄数<比率>	19,790 242	21,540 244	41,880 -	5,514,885 <12.4%>	
(香港)			千香港ドル			
ASM PACIFIC TECHNOLOGY	32	32	314	4,512	半導体・半導体製造装置	
HANG LUNG PROPERTIES LTD	220	220	352	5,050	不動産管理・開発	
BANK OF EAST ASIA	115	115	362	5,192	銀行	



## 野村外国株インデックス Aコース (野村投資一任口座向け)

銘柄	期首(前期末)		当 期 末		業 種 等	
	株 数	株 数	評 価 額			
			外貨建金額	邦貨換算金額		
(香港)	百株	百株	千円	千円		
CLP HLDGS	170	170	1,503	21,547	電力	
HONG KONG EXCHANGES & CLEARING LTD	111	128	2,992	42,884	資本市場	
LI & FUNG LTD	620	620	164	2,354	繊維・アパレル・贅沢品	
MTR CORP	130	130	551	7,898	陸運・鉄道	
FIRST PACIFIC CO	320	—	—	—	各種金融サービス	
HANG LUNG GROUP LTD	100	100	213	3,059	不動産管理・開発	
HANG SENG BANK	73	77	1,547	22,178	銀行	
HENDERSON LAND	97	162	669	9,589	不動産管理・開発	
POWER ASSETS HOLDINGS LTD	145	145	838	12,009	電力	
WHARF (HOLDING)	102	102	263	3,778	不動産管理・開発	
HONG KONG & CHINA GAS	712	1,015	1,559	22,341	ガス	
HYSAN DEVELOPMENT	70	70	299	4,293	不動産管理・開発	
GALAXY ENTERTAINMENT GROUP L	240	240	1,554	22,268	ホテル・レストラン・レジャー	
KERRY PROPERTIES	65	65	236	3,395	不動産管理・開発	
BOC HONG KONG HOLDINGS LTD	390	390	1,413	20,259	銀行	
NWS HOLDINGS LTD	190	190	266	3,817	コングロマリット	
PCCW LTD	410	410	185	2,661	各種電気通信サービス	
YUE YUEN INDUSTRIAL HLDG	55	55	123	1,773	繊維・アパレル・贅沢品	
NEW WORLD DEVELOPMENT	463	733	799	11,454	不動産管理・開発	
SHANGRI-LA ASIA LTD	70	70	97	1,398	ホテル・レストラン・レジャー	
SINO LAND CO. LTD	310	310	389	5,579	不動産管理・開発	
SUN HUNG KAI PROPERTIES	140	160	1,881	26,963	不動産管理・開発	
SWIRE PACIFIC-A	35	70	587	8,211	不動産管理・開発	
WHEELLOCK & COMPANY LTD	80	80	433	6,213	不動産管理・開発	
TECHTRONIC INDUSTRIES CO	120	120	514	7,368	家庭用耐久財	
KINGSTON FINANCIAL GROUP LTD	500	—	—	—	資本市場	
MINTH GROUP LTD	100	100	322	4,621	自動車部品	
SJM HOLDINGS LIMITED	240	240	238	3,418	ホテル・レストラン・レジャー	
WYNN MACAU LTD	180	180	441	6,319	ホテル・レストラン・レジャー	
MGM CHINA HOLDINGS LTD	136	136	235	3,371	ホテル・レストラン・レジャー	
AIA GROUP LTD	1,188	1,258	8,655	124,026	保険	
HKT TRUST AND HKT LTD	381	381	393	5,637	各種電気通信サービス	
SANDS CHINA LTD	200	272	1,136	16,292	ホテル・レストラン・レジャー	
SWIRE PROPERTIES LTD	108	108	315	4,519	不動産管理・開発	
WHARF REAL ESTATE INVESTMENT	102	102	567	8,126	不動産管理・開発	
WH GROUP LIMITED	720	1,060	667	9,569	食品	
CK HUTCHISON HOLDINGS LTD	269	294	2,479	35,535	コングロマリット	
CK INFRASTRUCTURE HOLDINGS LTD	50	50	306	4,384	電力	
CK ASSET HOLDINGS LTD	244	294	1,797	25,755	不動産管理・開発	
小 計	株 数	金 額	10,005	10,455	37,672	539,843
	銘柄 数 < 比 率 >		42	40	—	<1.2%>
(シンガポール)					千シンガポールドル	
SINGAPORE TECH ENGINEERING	180	180	60	5,006	航空宇宙・防衛	
GOLDEN AGRI-RESOURCES LTD	860	860	23	1,916	食品	
DBS GROUP HLDGS	182	183	473	39,076	銀行	
CITY DEVELOPMENTS LTD	40	40	38	3,182	不動産管理・開発	
JARDINE CYCLE&CARRIAGE LTD	11	11	35	2,939	販売	
SATS LTD	80	80	40	3,341	運送インフラ	
SINGAPORE EXCHANGE LTD	60	60	44	3,684	資本市場	
CAPITALAND LIMITED	180	320	97	8,055	不動産管理・開発	
GENTING SINGAPORE LTD	400	—	—	—	ホテル・レストラン・レジャー	
COMFORTDELGRO CORP LTD	160	160	37	3,103	陸運・鉄道	
SINGAPORE AIRLINES LTD	36	36	37	3,084	旅客航空輸送業	
UNITED OVERSEAS BANK	134	147	382	31,595	銀行	
UOL GROUP LIMITED	30	30	20	1,681	不動産管理・開発	
VENTURE CORP LTD	—	32	52	4,344	電子装置・機器・部品	

## 野村外国株インデックス Aコース (野村投資一任口座向け)

銘柄	株数	当 期 末		業 種 等	
		株数	評 価 額		
			外貨建金額	邦貨換算金額	
(シンガポール)	百株	百株	千シンガポールドル	千円	
SINGAPORE PRESS HOLDINGS	170	170	47	3,886	メディア
SINGAPORE TELECOMMUNICATIONS LIMITED	760	920	299	24,755	各種電気通信サービス
SEMBCORP INDUSTRIES	120	120	31	2,565	コングロマリット
OCBC-ORD	310	354	394	32,596	銀行
WILMAR INTERNATIONAL LTD	170	170	51	4,223	食品
STARHUB LTD	80	—	—	—	無線通信サービス
KEPPEL CORP.	160	160	106	8,782	コングロマリット
YANGZIJIAN SHIPBUILDING	270	270	23	1,961	機械
GLOBAL LOGISTIC PROPERTIES L	210	—	—	—	不動産管理・開発
GENTING SINGAPORE LTD	—	810	101	8,357	ホテル・レストラン・レジャー
小 計	株数・金額	4,603	5,113	2,400	198,141
	銘柄数<比率>	22	21	—	<0.4%>
(オーストラリア)			千豪ドル		
RAMSAY HEALTH CARE LTD	11	19	104	8,724	ヘルスケア・プロバイダー/ヘルスケア・サービス
AUSTRALIA & NEW ZEALAND BANK	280	314	908	75,741	銀行
AMCOR	107	101	145	12,097	容器・包装
WESTPAC BANKING CORP	335	361	1,063	88,673	銀行
BANK OF QUEENSLAND LTD	41	41	44	3,679	銀行
FORTESCUE METALS GROUP LTD	150	150	65	5,476	金属・鉱業
TELSTRA CORP LTD	420	420	117	9,766	各種電気通信サービス
BENDIGO AND ADELAIDE BANK LTD	37	37	41	3,469	銀行
COCA-COLA AMATIL LTD	43	43	41	3,480	飲料
ASX LTD	20	20	130	10,868	資本市場
BHP BILLITON LIMITED	316	341	1,127	93,992	金属・鉱業
CALTEX AUSTRALIA LIMITED	18	32	99	8,284	石油・ガス・消耗燃料
HARVEY NORMAN HOLDINGS LTD	55	55	19	1,625	複合小売り
COMPUTERSHARE LTD	37	37	66	5,578	情報技術サービス
CSL LIMITED	44	48	969	80,796	バイオテクノロジー
REA GROUP LTD	6	6	53	4,454	インターネットソフトウェア・サービス
TRANSURBAN GROUP	217	213	253	21,108	運送インフラ
COCHLEAR LTD	4	7	149	12,496	ヘルスケア機器・用品
ORIGIN ENERGY LTD	170	170	163	13,616	石油・ガス・消耗燃料
COMMONWEALTH BANK OF AUSTRALIA	170	182	1,351	112,619	銀行
BORAL LTD	80	140	91	7,584	建設資材
RIO TINTO LTD	40	39	309	25,813	金属・鉱業
APA GROUP	127	127	123	10,310	ガス
ARISTOCRAT LEISURE LTD	57	57	178	14,898	ホテル・レストラン・レジャー
INSURANCE AUSTRALIA GROUP LTD	220	280	226	18,903	保険
TPG TELECOM LTD	43	43	24	2,009	各種電気通信サービス
FLIGHT CENTRE TRAVEL GROUP LTD	8	8	53	4,467	ホテル・レストラン・レジャー
ORICA LTD	28	28	49	4,147	化学
BLUESCOPE STEEL LTD	39	73	135	11,262	金属・鉱業
SUNCORP GROUP LTD	137	137	203	17,002	保険
NATIONAL AUSTRALIA BANK	267	295	821	68,453	銀行
NEWCREST MINING	77	77	161	13,477	金属・鉱業
OIL SEARCH LTD	140	140	126	10,560	石油・ガス・消耗燃料
INCITEC PIVOT LTD	170	170	63	5,256	化学
AMP LIMITED	310	310	111	9,301	各種金融サービス
QBE INSURANCE	111	164	161	13,464	保険
CHALLENGER LIMITED	60	60	72	6,076	各種金融サービス
SANTOS LTD.	130	150	91	7,614	石油・ガス・消耗燃料
SONIC HEALTHCARE LTD	27	49	129	10,765	ヘルスケア・プロバイダー/ヘルスケア・サービス
TABCORP HOLDINGS	183	183	87	7,314	ホテル・レストラン・レジャー
WESFARMERS LIMITED	115	117	580	48,418	食品・生活必需品小売り
ALUMINA LTD	262	262	74	6,180	金属・鉱業
WOODSIDE PETROLEUM	85	94	336	28,014	石油・ガス・消耗燃料

## 野村外国株インデックス Aコース（野村投資一任口座向け）

銘柄	期首(前期末)		当 期 末		業 種 等
	株 数	株 数	評 価 額		
			外貨建金額	邦貨換算金額	
(オーストラリア)	百株	百株	千豪ドル	千円	
WOOLWORTHS GROUP LTD	117	136	422	35,231	食品・生活必需品小売り
SEEK LTD	38	38	81	6,828	専門サービス
DOMINO S PIZZA ENTERPRISES L	5	5	24	2,017	ホテル・レストラン・レジャー
BRAMBLES LTD	160	160	152	12,695	商業サービス・用品
MACQUARIE GROUP LIMITED	29	34	419	34,925	資本市場
CROWN RESORTS LTD	48	48	64	5,409	ホテル・レストラン・レジャー
JAMES HARDIE INDUSTRIES PLC	52	52	118	9,851	建設資材
TREASURY WINE ESTATES LTD	64	61	107	8,958	飲料
SYDNEY AIRPORT	90	90	63	5,326	運送インフラ
AURIZON HOLDINGS LTD	190	190	83	6,952	陸運・鉄道
HEALTHSCOPE LTD	120	120	26	2,190	ヘルスケア・プロバイダー/ヘルスケア・サービス
AUSNET SERVICES	252	252	40	3,379	電力
MEDIBANK PRIVATE LTD	300	300	93	7,776	保険
AGL ENERGY LTD	65	65	141	11,783	総合公益事業
SOUTH32 LTD	570	610	221	18,456	金属・鉱業
CIMIC GROUP LTD	10	10	44	3,696	建設・土木
小 計	株 数	株 数	金 額	金 額	
	銘柄 数 < 比 率 >	銘柄 数 < 比 率 >	—	< 2.5% >	
(ニュージーランド)			千ニュージーランドドル		
RYMAN HEALTHCARE LTD	30	30	36	2,803	ヘルスケア・プロバイダー/ヘルスケア・サービス
A2 MILK CO LTD	—	80	90	6,890	食品
FISHER & PAYKEL HEALTHCARE CORPORATION L	54	54	78	5,985	ヘルスケア機器・用品
FLETCHER BUILDING LTD	60	73	51	3,950	建設資材
SPARK NEW ZEALAND LTD	182	182	68	5,262	各種電気通信サービス
MERCURY NZ LTD	86	—	—	—	電力
AUCKLAND INTL AIRPORT LTD	70	130	89	6,793	運送インフラ
MERIDIAN ENERGY LTD	153	153	48	3,665	独立系発電事業者・エネルギー販売業者
小 計	株 数	株 数	金 額	金 額	
	銘柄 数 < 比 率 >	銘柄 数 < 比 率 >	—	< 0.1% >	
(イスラエル)			千新シケル		
BANK HAPOLIM BM	90	90	228	7,072	銀行
BANK LEUMI LE-ISRAEL	130	130	282	8,765	銀行
BEZEQ THE ISRAELI TELECOM CP	250	250	98	3,045	各種電気通信サービス
ELBIT SYSTEMS LTD	2	2	118	3,681	航空宇宙・防衛
FRUTAROM	4	4	144	4,465	化学
ISRAEL CHEMICALS LIMITED	60	60	103	3,210	化学
NICE LTD	4	8	322	9,996	ソフトウェア
MIZRAHI TEFAHOT BANK LTD	11	11	75	2,335	銀行
AZRIELI GROUP	4	4	71	2,222	不動産管理・開発
小 計	株 数	株 数	金 額	金 額	
	銘柄 数 < 比 率 >	銘柄 数 < 比 率 >	—	< 0.1% >	
合 計	株 数	株 数	金 額	金 額	
	銘柄 数 < 比 率 >	銘柄 数 < 比 率 >	—	< 96.8% >	

\* 邦貨換算金額は、期末の時価をわが国の対顧客電信売買相場の仲値により邦貨換算したものです。

\* 邦貨換算金額欄の〈 〉内は、このファンドが組み入れているマザーファンドの純資産総額に対する各国別株式評価額の比率。

\* 株数・評価額の単位未満は切り捨て。ただし、単位未満の場合は小数で記載。

\* 銘柄コード等の変更があった銘柄は、別銘柄として掲載しております。

## 外国投資信託証券

銘柄	期首(前期末)		当 期 末			
	口 数	口 数	評 価 額		比 率	
			外貨建金額	邦貨換算金額		
(アメリカ)	口	口	千米ドル	千円	%	
AGNC INVESTMENT CORP	3,400	3,400	64	7,286	0.0	
ALEXANDRIA REAL ESTATE EQUIT	1,030	1,030	130	14,703	0.0	
AMERICAN TOWER CORP	4,160	4,550	645	72,524	0.2	
ANNALY CAPITAL MANAGEMENT	11,400	11,400	118	13,305	0.0	
AVALONBAY COMMUNITIES INC	1,300	1,560	269	30,283	0.1	
BOSTON PROPERTIES	1,320	1,660	210	23,691	0.1	
BRIXMOR PROPERTY GROUP INC	2,800	—	—	—	—	
CAMDEN PROPERTY TRUST	960	960	87	9,838	0.0	
COLONY NORTHSTAR INC-CLASS A	5,800	—	—	—	—	
CROWN CASTLE INTL CORP	3,850	4,360	482	54,205	0.1	
DIGITAL REALTY TRUST INC	1,990	1,920	222	24,969	0.1	
DUKE REALTY CORP	3,100	3,100	89	10,049	0.0	
EQUINIX INC	740	880	387	43,514	0.1	
EQUITY RESIDENTIAL	3,720	3,720	239	26,949	0.1	
ESSEX PROPERTY TRUST INC	680	680	160	18,055	0.0	
EXTRA SPACE STORAGE INC	1,110	1,110	107	12,070	0.0	
FEDERAL REALTY INVS TRUST	780	780	97	10,939	0.0	
GGP INC	5,100	7,100	147	16,613	0.0	
HCP INC	4,300	4,300	110	12,464	0.0	
HOST HOTELS & RESORTS INC	7,700	7,700	161	18,198	0.0	
INVITATION HOMES INC	3,000	3,000	69	7,849	0.0	
IRON MOUNTAIN INC	2,200	3,400	123	13,900	0.0	
KIMCO REALTY CORP	5,000	5,000	82	9,276	0.0	
LIBERTY PROPERTY TRUST	1,400	1,400	62	6,995	0.0	
MACERICH CO /THE	900	1,600	92	10,346	0.0	
MID-AMERICA APARTMENT COMM	960	1,420	140	15,829	0.0	
NATIONAL RETAIL PROPERTIES INC	1,700	1,700	74	8,393	0.0	
PROLOGIS INC	5,200	5,200	338	38,028	0.1	
PUBLIC STORAGE	1,550	1,730	390	43,872	0.1	
REALTY INCOME CORP	2,400	3,300	181	20,374	0.0	
REGENCY CENTERS CORP	1,400	1,400	85	9,607	0.0	
SBA COMMUNICATIONS CORP	1,050	1,290	210	23,661	0.1	
SL GREEN REALTY CORP	940	940	95	10,776	0.0	
SIMON PROPERTY GROUP INC	3,030	3,330	568	63,899	0.1	
UDR INC	2,200	3,400	126	14,240	0.0	
VENTAS INC	3,500	3,500	204	22,939	0.1	
VEREIT INC	11,100	11,100	83	9,398	0.0	
VORNADO REALTY TRUST	1,770	1,770	130	14,663	0.0	
WELLTOWER INC	3,390	4,230	264	29,769	0.1	
WEYERHAEUSER CO	7,000	8,300	300	33,830	0.1	
HUTCHISON PORT HOLDINGS TRUST	72,000	—	—	—	—	
小 計	口 数 ・ 金 額	196,930	127,220	7,357	827,315	
	銘柄 数 < 比 率 >	41	38	—	<1.9%>	
(カナダ)			千カナダドル			
H&R REAL ESTATE INVSTMNT-UTS	1,200	1,200	24	2,060	0.0	
RIOCAN REAL ESTATE INVST TR	1,986	1,986	48	4,190	0.0	

## 野村外国株インデックス Aコース (野村投資一任口座向け)

銘柄	期首(前期末)		当 期 末			
	口 数	口 数	評 価 額		比 率	
			外貨建金額	邦貨換算金額		
(カナダ)		口	口	千カナダドル	千円	%
SMARTCENTRES REAL ESTATE INV		700	700	21	1,813	0.0
小 計	口 数 ・ 金 額	3,886	3,886	94	8,064	
	銘柄 数 < 比 率 >	3	3	—	< 0.0% >	
(イギリス)				千英ポンド		
BRITISH LAND		9,100	9,100	59	8,826	0.0
HAMMERSON PLC		8,600	8,600	45	6,813	0.0
SEGRO PLC		9,360	9,360	62	9,371	0.0
LAND SECURITIES GROUP PLC		7,312	7,312	68	10,180	0.0
小 計	口 数 ・ 金 額	34,372	34,372	236	35,191	
	銘柄 数 < 比 率 >	4	4	—	< 0.1% >	
(ユーロ…フランス)				千ユーロ		
ICADE		230	230	19	2,547	0.0
KLEPIERRE		2,200	2,200	70	9,261	0.0
GECINA SA		360	560	82	10,803	0.0
COVIVIO		230	230	20	2,669	0.0
UNIBAIL RODAMCO-NA		950	—	—	—	—
UNIBAIL-RODAMCO-WESTFIELD		—	1,520	283	37,358	0.1
ユ ー ロ 計	口 数 ・ 金 額	3,970	4,740	475	62,640	
	銘柄 数 < 比 率 >	5	5	—	< 0.1% >	
(香港)				千香港ドル		
LINK REIT		22,000	22,000	1,637	23,471	0.1
HK ELECTRIC INVESTMENTS -SS		30,000	30,000	237	3,409	0.0
小 計	口 数 ・ 金 額	52,000	52,000	1,875	26,880	
	銘柄 数 < 比 率 >	2	2	—	< 0.1% >	
(シンガポール)				千シンガポールドル		
CAPITALAND MALL TRUST		27,800	27,800	59	4,933	0.0
ASCENDAS REAL ESTATE INV TRT		18,000	18,000	48	4,011	0.0
CAPITALAND COMMERCIAL TRUST		22,154	22,154	38	3,163	0.0
SUNTEC REIT		29,000	29,000	52	4,332	0.0
小 計	口 数 ・ 金 額	96,954	96,954	199	16,440	
	銘柄 数 < 比 率 >	4	4	—	< 0.0% >	
(オーストラリア)				千豪ドル		
MIRVAC GROUP		36,000	36,000	80	6,691	0.0
GPT GROUP		15,000	15,000	77	6,451	0.0
LENLEASE GROUP		6,600	6,600	131	10,919	0.0
STOCKLAND TRUST GROUP		25,800	25,800	105	8,816	0.0
DEXUS		7,700	13,200	130	10,903	0.0
GOODMAN GROUP		17,000	17,000	166	13,843	0.0
SCENTRE GROUP		54,000	54,000	238	19,848	0.0
WESTFIELD CORP		20,000	—	—	—	—
VICINITY CENTRES		26,000	26,000	68	5,742	0.0
小 計	口 数 ・ 金 額	208,100	193,600	998	83,217	
	銘柄 数 < 比 率 >	9	8	—	< 0.2% >	
合 計	口 数 ・ 金 額	596,212	512,772	—	1,059,750	
	銘柄 数 < 比 率 >	68	64	—	< 2.4% >	

\* 邦貨換算金額は、期末の時価をわが国の対顧客電信売買相場の仲値により邦貨換算したものです。

\* 比率は、このファンドが組み入れているマザーファンドの純資産総額に対する評価額の比率。

\* 金額の単位未満は切り捨て。

\* 銘柄コード等の変更があった銘柄は、別銘柄として掲載しております。

## 先物取引の銘柄別期末残高

銘柄別			当期	
			買建額	売建額
外国	株式先物取引	CAN60	50	—
		EURO50	140	—
		FT100	78	—
		SPI200	25	—
		SPEMINI	738	—
		SWISSMKT	29	—
				百万円

\*単位未満は切り捨て。

\*邦貨換算金額は、期末の時価をわが国の対顧客電信売買相場の仲値により邦貨換算したものです。

# 外国株式為替ヘッジ型マザーファンド

## 運用報告書

第11期（決算日2018年5月10日）

作成対象期間（2017年5月11日～2018年5月10日）

### 受益者のみなさまへ

平素は格別のご愛顧を賜り、厚く御礼申し上げます。  
当作成対象期間の運用状況等についてご報告申し上げます。  
今後とも一層のお引立てを賜りますよう、お願い申し上げます。

#### ●当ファンドの仕組みは次の通りです。

運用方針	主として外国の株式に投資することにより、MSCI-KOKUSAI指数（円ベース・為替ヘッジあり）の動きに連動する投資成果を目指して運用を行います。外貨建て資産については、原則として為替ヘッジを行います。MSCI-KOKUSAI指数（円ベース・為替ヘッジあり）の動きに効率的に連動する投資成果を目指すため、株価指数先物取引等のデリバティブ取引ならびに為替予約取引をヘッジ目的外の利用も含め活用する場合があります。
主な投資対象	外国の株式を主要投資対象とします。
主な投資制限	株式への投資割合には制限を設けません。 外貨建て資産への投資割合には制限を設けません。

**野村アセットマネジメント**

東京都中央区日本橋 1-12-1

<http://www.nomura-am.co.jp/>

## ○最近5期の運用実績

決算期	基準価額		ベンチマーク MSCI-KOKUSAI指数 (円ベース・為替ヘッジあり)		株式 組入比率	株式 先物比率	投資信託 証券組入比率	純資産 総額
	騰落	中率	騰落	中率				
	円	%		%	%	%	%	百万円
7期(2014年5月12日)	12,962	15.6	133.40	16.0	95.5	2.0	2.2	43,547
8期(2015年5月11日)	14,736	13.7	151.85	13.8	94.5	3.2	2.3	42,676
9期(2016年5月10日)	13,960	△ 5.3	144.29	△ 5.0	96.4	1.5	2.8	36,074
10期(2017年5月10日)	16,645	19.2	172.56	19.6	97.6	1.5	2.6	41,161
11期(2018年5月10日)	18,307	10.0	190.38	10.3	95.7	2.1	2.3	42,912

\*株式先物比率は買い建て比率-売り建て比率。

\*MSCI-KOKUSAI指数(円ベース・為替ヘッジあり)は、基準価額への反映を考慮して、営業日前日のMSCI-KOKUSAI円ヘッジ指数(円ベース)を使用しております。  
(出所) MSCI

## ○当期中の基準価額と市況等の推移

年月日	基準価額		ベンチマーク MSCI-KOKUSAI指数 (円ベース・為替ヘッジあり)		株式 組入比率	株式 先物比率	投資信託 証券組入比率
	騰落	率	騰落	率			
(期首) 2017年5月10日	円	%		%	%	%	%
5月末	16,645	—	172.56	—	97.6	1.5	2.6
6月末	16,717	0.4	173.35	0.5	94.6	2.7	2.6
7月末	16,680	0.2	172.98	0.2	96.9	3.0	2.6
8月末	16,913	1.6	175.44	1.7	92.7	3.3	2.5
9月末	16,819	1.0	174.49	1.1	96.2	1.6	2.6
10月末	17,212	3.4	178.57	3.5	96.3	3.3	2.5
11月末	17,631	5.9	182.95	6.0	95.7	1.3	2.5
12月末	17,847	7.2	185.25	7.4	94.3	1.7	2.5
2018年1月末	18,166	9.1	188.57	9.3	95.4	3.1	2.5
2月末	18,787	12.9	195.13	13.1	93.6	0.2	2.2
3月末	18,292	9.9	190.02	10.1	92.6	3.6	2.1
4月末	17,680	6.2	183.80	6.5	96.1	0.9	2.3
(期末) 2018年5月10日	18,020	8.3	187.36	8.6	95.0	5.1	2.3
	18,307	10.0	190.38	10.3	95.7	2.1	2.3

\*騰落率は期首比です。

\*株式先物比率は買い建て比率-売り建て比率。

\*MSCI指数は、MSCIが独占的に所有しています。MSCI及びMSCI指数は、MSCI及びその関係会社のサービスマークであり、野村アセットマネジメント株式会社は特定の目的のためにその使用を許諾されています。  
ここに記載されたいかなるファンドも、MSCI、MSCIの関連会社及びMSCI指数の作成または編集に関与あるいは関係したその他の当事者のいかなる者がその合法性および適合性に関して判断したのではなく、また、これを発行、後援、推奨、販売、運用または宣伝するものでもなく、ここに記載されたいかなるファンドに関していかなる保証も行わず、いかなる責任も負いません。  
請求目論見書には、MSCIが野村アセットマネジメント株式会社およびその関連するファンドと有する限定的な関係について、より詳細な記述があります。



## ◎運用経過

### ○期中の基準価額等の推移



(注) ベンチマークは、MSCI-KOKUSAI指数（円ベース・為替ヘッジあり）です。作成期首の値が基準価額と同一となるように計算しております。

### ○基準価額の主な変動要因

基準価額は、期首16,645円から期末18,307円に1,662円の値上がりとなりました。

米国政権による税制改革期待の高まりや堅調な欧米企業の決算や経済指標の発表を受け、主要投資国の株式市場が上昇したことから、基準価額は上昇しました。

### ○投資環境

主要投資国の株式市場は、期首から2017年8月にかけて、米国政権とロシアとの関係を巡る疑惑や緊迫化する北朝鮮情勢の行方を巡り一進一退の展開となりましたが、9月以降は、米国政権による税制改革期待の高まりや米朝の軍事衝突への過度な警戒感の緩和、ECB（欧州中央銀行）が量的金融緩和の縮小を慎重に進める姿勢を見せたこと、引き続き堅調な欧米企業の決算や経済指標の発表などを背景に上昇しました。

2018年1月下旬以降は、米国長期金利の上昇などをきっかけに株式の価格変動率が高まり投資家心理が悪化したことや、米国政権の通商・外交政策への不透明感が高まったこと、米中貿易摩擦への懸念などから下落しましたが、4月から期末にかけては、米中貿易摩擦や中東情勢に対する警戒感が緩和したことなどから上昇に転じました。

## ○当ファンドのポートフォリオ

### ・株式組入比率

株式（投資信託証券や先物を含む）組入比率は、期を通じて概ねベンチマーク（MSCI-KOKUSAI指数（円ベース・為替ヘッジあり））の株式比率と同等に維持しました。

### ・期中の主な動き

ベンチマークの動きに連動する投資成果を目指し、現物株式への投資にあたっては、各銘柄への投資比率を各銘柄がベンチマークの中で占める比率にほぼ一致させ、ベンチマークの変更（銘柄入れ替え、比率変更など）に対応して適宜ポートフォリオの見直しおよび修正を行い、資金流出入に対しても速やかに対応しました。

### ・為替ヘッジ

為替ヘッジ（為替の売り予約）を行い、為替の送金などを含んだ外貨建て資産の実質組入比率を期を通じて概ねベンチマークの外貨比率と同等に維持しました。

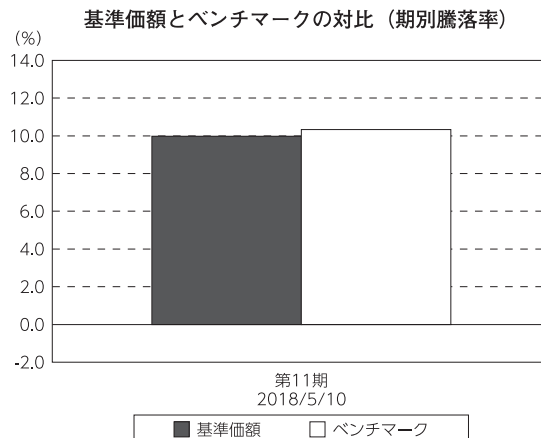
## ○当ファンドのベンチマークとの差異

今期の基準価額の騰落率は+10.0%となり、ベンチマークであるMSCI-KOKUSAI指数（円ベース・為替ヘッジあり）の+10.3%を0.3ポイント下回りました。

主な差異要因は以下の通りです。

### （マイナス要因）

- ①コスト負担（売買コストや保管費用など）
- ②配当金に対する課税（ファンドでは税引き後の配当金が計上される一方、ベンチマークは税引き前で計算されるため）



（注）ベンチマークは、MSCI-KOKUSAI指数（円ベース・為替ヘッジあり）です。

## ◎今後の運用方針

引き続き、MSCI-KOKUSAI指数（円ベース・為替ヘッジあり）の動きに連動する投資成果を目指して運用を行います。

今後ともご愛顧賜りますよう、よろしくお願い申し上げます。

## ○ 1 万口当たりの費用明細

(2017年5月11日～2018年5月10日)

項 目	当 期		項 目 の 概 要
	金 額	比 率	
(a) 売 買 委 託 手 数 料 ( 株 式 ) ( 投 資 信 託 証 券 ) ( 先 物 ・ オ プ シ ョ ン )	円 3 ( 3 ) ( 0 ) ( 1 )	% 0.018 (0.014) (0.000) (0.003)	(a) 売買委託手数料＝期中の売買委託手数料÷期中の平均受益権口数 ※売買委託手数料は、有価証券等の売買の際、売買仲介人に支払う手数料
(b) 有 価 証 券 取 引 税 ( 株 式 ) ( 投 資 信 託 証 券 )	3 ( 3 ) ( 0 )	0.018 (0.018) (0.000)	(b) 有価証券取引税＝期中の有価証券取引税÷期中の平均受益権口数 ※有価証券取引税は、有価証券の取引の都度発生する取引に関する税金
(c) そ の 他 費 用 ( 保 管 費 用 ) ( そ の 他 )	5 ( 5 ) ( 0 )	0.029 (0.027) (0.001)	(c) その他費用＝期中のその他費用÷期中の平均受益権口数 保管費用は、海外における保管銀行等に支払う有価証券等の保管及び資金の送金・資産の移転等に要する費用 信託事務の処理に要するその他の諸費用
合 計	11	0.065	
期中の平均基準価額は、17,563円です。			

\*各金額は項目ごとに円未満は四捨五入してあります。

\*各比率は1万口当たりのそれぞれの費用金額（円未満の端数を含む）を期中の平均基準価額で除して100を乗じたもので、項目ごとに小数第3位未満は四捨五入してあります。

## ○売買及び取引の状況

(2017年5月11日～2018年5月10日)

## 株式

		買 付		売 付	
		株 数	金 額	株 数	金 額
外	アメリカ	百株 9,485 ( 145)	千米ドル 73,722 ( 155)	百株 11,761 ( 150)	千米ドル 83,188 ( 1,193)
	カナダ	1,018 (△ 38)	千カナダドル 5,677 ( -)	1,433	千カナダドル 6,354
	イギリス	10,943 ( 20,707)	千英ポンド 6,540 ( 46)	11,577 (21,100)	千英ポンド 7,038 ( 73)
	スイス	580 ( 226)	千スイスフラン 3,645 (△ 39)	836 ( 20)	千スイスフラン 4,065 ( 761)
	スウェーデン	872 ( 323)	千スウェーデンクローナ 10,746 ( 5,321)	1,025 ( 136)	千スウェーデンクローナ 12,883 ( 5,049)
	ノルウェー	219 ( -)	千ノルウェークローネ 2,744 (△ 34)	238	千ノルウェークローネ 3,040
	デンマーク	124	千デンマーククローネ 5,376	219	千デンマーククローネ 6,275
	ユーロ		千ユーロ		千ユーロ
	ドイツ	882 ( 35)	4,042 ( 293)	1,040 ( 18)	4,212 ( 314)
	イタリア	1,482 (△ 470)	1,059 ( 0.99114)	1,675 ( 186)	1,044 (0.14146)
国	フランス	869 ( 3)	4,358 (△ 12)	866	4,686
	イギリス	-	-	24	78
	オランダ	665 (△ 127)	1,403 ( 1)	741	1,522
	スペイン	1,640 ( 3,497)	1,298 ( 106)	2,237 ( 3,737)	1,548 ( 37)
	ベルギー	51 ( 8)	425 ( -)	56	487
	オーストリア	17 (△ 75)	81 (△ 2)	25	83
	ルクセンブルグ	0.6	29	0.6	30
	フィンランド	324 ( 32)	367 ( -)	388	442
	アイルランド	164 (△ 3,286)	261 ( -)	88	239
	ポルトガル	36	57	36	57

		買 付		売 付	
		株 数	金 額	株 数	金 額
外 国	香港	百株 3,601 ( 348)	千香港ドル 12,022 ( 430)	百株 3,269 ( 0.02)	千香港ドル 12,614 ( 430)
	シンガポール	1,266	千シンガポールドル 801	1,366 ( 210)	千シンガポールドル 863 ( 61)
	オーストラリア	2,126 ( 163)	千豪ドル 3,816 ( 87)	2,614 ( 402)	千豪ドル 4,314 ( 138)
	ニュージーランド	114 ( 13)	千ニュージーランドドル 109 ( 6)	156	千ニュージーランドドル 94
	イスラエル	4	千新シエケル 138	53	千新シエケル 208

\*金額は受け渡し代金。

\*単位未満は切り捨て。ただし、単位未満の場合は小数で記載。

\* ( ) 内は株式分割、予約権行使、合併等による増減分で、上段の数字には含まれておりません。

## 投資信託証券

銘柄		買付		売付		
		口数	金額	口数	金額	
外 国	アメリカ		口数	金額	口数	金額
	ALEXANDRIA REAL ESTATE EQUIT		630	77	590	71
	AMERICAN TOWER CORP		1,350	186	1,550	214
	AVALONBAY COMMUNITIES INC		460	78	390	73
	BOSTON PROPERTIES		340	41	290	36
	CROWN CASTLE INTL CORP		1,890	198	1,480	154
	DIGITAL REALTY TRUST INC		1,260	144	1,140	128
	DUKE REALTY CORP		—	—	1,200	33
	EQUINIX INC		290	124	370	163
	EQUITY RESIDENTIAL		580	38	1,160	76
	ESSEX PROPERTY TRUST INC		150	36	160	39
	EXTRA SPACE STORAGE INC		—	—	470	34
	GGP INC		2,000	40	1,600	37
	HCP INC		—	—	1,100	36
	HOST HOTELS & RESORTS INC		1,900	37	1,900	37
	INVITATION HOMES INC		3,000	69	—	—
	IRON MOUNTAIN INC		1,200	40	1,000	34
	JBG SMITH PROPERTIES		—	—	885	30
			( 885)	( —)		
	KIMCO REALTY CORP		2,100	38	2,000	38
	MACERICH CO /THE		700	40	560	36
	MID-AMERICA APARTMENT COMM		820	79	700	74
	PROLOGIS INC		2,000	124	2,600	164
	PUBLIC STORAGE		410	84	450	92
	REALTY INCOME CORP		900	44	600	33
	REGENCY CENTERS CORP		—	—	500	30
	SBA COMMUNICATIONS CORP		240	41	220	37
	SL GREEN REALTY CORP		—	—	320	33
	SIMON PROPERTY GROUP INC		860	138	1,070	172
	UDR INC		2,100	77	1,900	74
	VENTAS INC		—	—	570	36
	WELLTOWER INC		1,470	86	1,040	73
	WEYERHAEUSER CO		2,600	90	2,200	76
小計		29,250	1,962	30,015	2,175	
		( 885)	( —)			
イギリス			千英ポンド		千英ポンド	
INTU PROPERTIES PLC		—	—	8,000	15	
LAND SECURITIES GROUP PLC		—	—	—	—	
		(△ 7,800)	(△ 88)			
LAND SECURITIES GROUP PLC		—	—	—	—	
		( 7,312)	( 88)	( —)	( 4)	
小計		—	—	8,000	15	
		(△ 488)	( —)	( —)	( 4)	

銘 柄		買 付		売 付	
		口 数	金 額	口 数	金 額
外 国	ユーロ		千ユーロ		千ユーロ
	フランス				
	ICADE	—	—	310	22
	GECINA SA	450	63	240	31
	GECINA SA - RTS	—	—	350	0.83776
		( 350)	( —)		
	FONCIERE DES REGIONS	—	—	270	22
		( —)	(△0.51485)		
	UNIBAIL RODAMCO-NA	330	66	290	63
	小 計	780	129	1,460	142
		( 350)	(△0.51485)		
	ユ ー ロ 計	780	129	1,460	142
		( 350)	(△0.51485)		
	香港		千香港ドル		千香港ドル
	LINK REIT	4,000	277	9,000	559
	小 計	4,000	277	9,000	559
	シンガポール		千シンガポールドル		千シンガポールドル
	ASCENDAS REAL ESTATE INV TRT	—	—	16,000	41
		( —)	(△0.18216)		
	CAPITALAND COMMERCIAL TRUST	—	—	—	—
	( 3,154)	( —)			
CAPITACOMMERCIAL TRUST RIGHTS	—	—	—	—	
	( 3,154)	( 4)	( 3,154)	(0.90096)	
SUNTEC REIT	—	—	—	—	
	( —)	(△0.35496)			
小 計	—	—	16,000	41	
	( 6,308)	( 8)	( 3,154)	(0.90096)	
オーストラリア		千豪ドル		千豪ドル	
GPT GROUP	—	—	8,000	40	
LENDLEASE GROUP	2,900	47	2,600	41	
DEXUS	5,500	51	4,133	39	
SCENTRE GROUP	11,000	46	10,000	42	
VICINITY CENTRES	16,000	43	33,000	89	
小 計	35,400	188	57,733	252	

\*金額は受け渡し代金。

\*金額の単位未満は切り捨て。ただし、単位未満の場合は小数で記載。

\* ( ) 内は分割、合併、有償増資などによる増減分で、上段の数字には含まれておりません。

\*銘柄コード等の変更があった銘柄は、別銘柄として掲載しております。

### 先物取引の種類別取引状況

種 類 別		買 建		売 建	
		新規買付額	決 済 額	新規売付額	決 済 額
外 国	株式先物取引	百万円 21,245	百万円 21,042	百万円 —	百万円 —

\*単位未満は切り捨て。

\*外国の取引金額は、各月末（決算日の属する月については決算日）の対顧客電信売買相場の仲値により邦貨換算した金額の合計です。

## ○株式売買比率

(2017年5月11日～2018年5月10日)

## 株式売買金額の平均組入株式時価総額に対する割合

項 目	当 期
(a) 期中の株式売買金額	26,805,293千円
(b) 期中の平均組入株式時価総額	38,223,103千円
(c) 売買高比率 (a) / (b)	0.70

\* (b)は各月末現在の組入株式時価総額の平均。

## ○利害関係人との取引状況等

(2017年5月11日～2018年5月10日)

## 利害関係人との取引状況

区 分	買付額等 A			売付額等 C		
	百万円	うち利害関係人 との取引状況B 百万円	$\frac{B}{A}$ %	百万円	うち利害関係人 との取引状況D 百万円	$\frac{D}{C}$ %
為替先物取引	623,316	1,405	0.2	624,033	79	0.0
為替直物取引	11,916	80	0.7	14,619	1,405	9.6

利害関係人とは、投資信託及び投資法人に関する法律第11条第1項に規定される利害関係人であり、当ファンドに係る利害関係人とは野村信託銀行です。



## ○組入資産の明細

(2018年5月10日現在)

## 外国株式

銘柄	期首(前期末)		当 期 末		業 種 等
	株 数	株 数	評 価 額		
			外貨建金額	邦貨換算金額	
(アメリカ)	百株	百株	千米ドル	千円	
AFLAC INC	45	82	366	40,349	保険
AGCO CORP	7	7	48	5,372	機械
AES CORP	61	61	73	8,096	独立系発電事業者・エネルギー販売業者
AT & T INC	666	643	2,019	222,011	各種電気通信サービス
ABBOTT LABORATORIES	193	181	1,075	118,222	ヘルスケア機器・用品
ABBVIE INC	176	167	1,694	186,356	バイオテクノロジー
ACTIVISION BLIZZARD INC	63	77	549	60,377	ソフトウェア
ACUITY BRANDS INC	4	4	50	5,510	電気設備
ADOBE SYSTEMS INC.	55	51	1,244	136,817	ソフトウェア
ADVANCE AUTO PARTS	7	7	89	9,860	専門小売り
ADVANCED MICRO DEVICES	76	76	90	9,986	半導体・半導体製造装置
AETNA INC	39	32	550	60,581	ヘルスケア・プロバイダー/ヘルスケア・サービス
AFFILIATED MANAGERS GROUP	6	6	98	10,789	資本市場
AGILENT TECHNOLOGIES INC	34	35	244	26,894	ライフサイエンス・ツール/サービス
AIR PRODUCTS	22	21	349	38,438	化学
AKAMAI TECHNOLOGIES	18	18	139	15,299	インターネットソフトウェア・サービス
ALBEMARLE CORP	10	10	109	12,083	化学
ALEXION PHARMACEUTICALS INC	24	21	246	27,092	バイオテクノロジー
ALIGN TECHNOLOGY INC	8	8	217	23,870	ヘルスケア機器・用品
ALLEGHANY CORP	1	1	98	10,790	保険
ALLIANCE DATA SYSTEMS CORP	5	5	103	11,433	情報技術サービス
ALLIANT ENERGY CORP	21	21	86	9,527	電力
ALLSTATE CORP	41	37	357	39,330	保険
ALLY FINANCIAL INC	40	39	105	11,608	消費者金融
ALNYLAM PHARMACEUTICALS INC	—	8	81	8,967	バイオテクノロジー
ALPHABET INC-CL C	33	32	3,552	390,636	インターネットソフトウェア・サービス
ALPHABET INC-CL A	32	31	3,388	372,633	インターネットソフトウェア・サービス
ALTRIA GROUP INC	211	199	1,112	122,364	タバコ
AMAZON.COM INC	43	42	6,851	753,411	インターネット販売・通信販売
AMERCO	0.8	0.8	26	2,963	陸運・鉄道
AMEREN CORPORATION	29	23	129	14,218	総合公益事業
AMERICAN AIRLINES GROUP INC	18	11	45	5,019	旅客航空輸送業
AMERICAN ELECTRIC POWER	52	48	318	34,977	電力
AMERICAN EXPRESS CO	83	73	738	81,224	消費者金融
AMERICAN FINANCIAL GROUP INC	—	6	69	7,681	保険
AMERICAN INTL GROUP	115	92	485	53,434	保険
AMERICAN WATER WORKS CO INC	21	16	138	15,192	水道
AMERISOURCEBERGEN CORP	16	16	139	15,371	ヘルスケア・プロバイダー/ヘルスケア・サービス
AMERIPRISE FINANCIAL INC	16	16	225	24,798	資本市場
AMETEK INC	26	26	196	21,631	電気設備
AMGEN INC	80	71	1,204	132,440	バイオテクノロジー
AMPHENOL CORP-CL A	36	31	270	29,705	電子装置・機器・部品
ANADARKO PETE	61	53	357	39,303	石油・ガス・消耗燃料

銘柄	期首(前期末)		当 期 末		業 種 等
	株 数	株 数	評 価 額		
			外貨建金額	邦貨換算金額	
(アメリカ)	百株	百株	千米ドル	千円	
ANALOG DEVICES INC	38	40	371	40,839	半導体・半導体製造装置
ANDEAVOR	—	13	190	20,978	石油・ガス・消耗燃料
ANSYS INC	9	9	162	17,915	ソフトウェア
ANTERO RESOURCES CORP	12	29	55	6,049	石油・ガス・消耗燃料
ANTHEM INC	29	25	565	62,183	ヘルスケア・プロバイダー/ヘルスケア・サービス
APACHE CORPORATION	41	34	140	15,421	石油・ガス・消耗燃料
APERGY CORP	—	8	34	3,823	エネルギー設備・サービス
APPLE INC	580	533	9,997	1,099,328	コンピュータ・周辺機器
APPLIED MATERIALS	120	105	568	62,497	半導体・半導体製造装置
ARAMARK	30	30	112	12,360	ホテル・レストラン・レジャー
ARCHER DANIELS MIDLAND	63	53	231	25,467	食品
ARCONIC INC	44	44	79	8,718	航空宇宙・防衛
ARISTA NETWORKS INC	—	5	145	15,974	通信機器
ARROW ELECTRS INC	11	7	56	6,236	電子装置・機器・部品
ASHLAND GLOBAL HOLDINGS INC	7	—	—	—	化学
ASSURANT INC	6	7	64	7,124	保険
ATMOS ENERGY CORP	11	11	96	10,605	ガス
AUTODESK INC.	23	18	253	27,825	ソフトウェア
AUTOLIV INC	10	9	136	15,039	自動車部品
AUTOMATIC DATA PROCESS	51	45	576	63,420	情報技術サービス
AUTONATION INC	6	6	30	3,331	専門小売り
AUTOZONE	3	2	171	18,821	専門小売り
AVERY DENNISON CORP	8	8	86	9,459	容器・包装
AVNET	16	8	32	3,518	電子装置・機器・部品
BB&T CORPORATION	89	81	444	48,915	銀行
BAKER HUGHES	44	—	—	—	エネルギー設備・サービス
BAKER HUGHES, A GE CO, LLC	—	37	134	14,797	エネルギー設備・サービス
BALL CORP	16	32	124	13,663	容器・包装
BANK OF AMERICA CORP	1,095	1,034	3,176	349,282	銀行
BANK OF NEWYORK MELLON CORP	119	109	619	68,150	資本市場
BARD (C R)	7	—	—	—	ヘルスケア機器・用品
BAXTER INTERNATIONAL INC.	52	53	367	40,398	ヘルスケア機器・用品
BECTON, DICKINSON	23	28	627	69,024	ヘルスケア機器・用品
BED BATH & BEYOND	19	—	—	—	専門小売り
WR BERKLEY CORP	9	9	74	8,193	保険
BERKSHIRE HATHAWAY INC CL B	132	132	2,652	291,644	各種金融サービス
BEST BUY COMPANY INC	33	27	205	22,629	専門小売り
BIOMARIN PHARMACEUTICAL INC	20	16	148	16,339	バイオテクノロジー
BIOGEN INC	23	22	613	67,496	バイオテクノロジー
BLACKROCK INC	13	12	674	74,202	資本市場
H & R BLOCK INC	31	18	49	5,421	各種消費者サービス
BOEING CO	63	59	2,042	224,635	航空宇宙・防衛
BOOKING HOLDINGS INC	—	5	1,124	123,655	インターネット販売・通信販売
BORGWARNER INC	25	26	129	14,274	自動車部品
BOSTON SCIENTIFIC CORP	149	139	414	45,593	ヘルスケア機器・用品
BRIGHTHOUSE FINANCIAL INC	—	8	43	4,796	保険
BRISTOL MYERS SQUIBB	184	170	868	95,503	医薬品
BROADRIDGE FINANCIAL SOLUTIONS INC	15	10	116	12,772	情報技術サービス

銘柄	期首(前期末)		当 期 末		業 種 等
	株 数	株 数	評 価 額		
			外貨建金額	邦貨換算金額	
(アメリカ)	百株	百株	千米ドル	千円	
BROADCOM INC	—	43	1,025	112,818	半導体・半導体製造装置
BROWN-FORMAN CORP-CL B	24	30	170	18,793	飲料
CBS CORP-CL B	44	37	190	20,928	メディア
CBOE GLOBAL MARKETS INC	—	12	128	14,168	資本市場
CBRE GROUP INC	30	30	140	15,408	不動産管理・開発
CDK GLOBAL INC	14	14	92	10,173	ソフトウェア
CDW CORPORATION	15	15	116	12,814	電子装置・機器・部品
CF INDUSTRIES HOLDINGS INC	24	24	93	10,226	化学
C. H. ROBINSON WORLDWIDE INC	16	15	131	14,505	航空貨物・物流サービス
CIGNA CORP	28	25	437	48,109	ヘルスケア・プロバイダー/ヘルスケア・サービス
CIT GROUP INC	26	10	53	5,911	銀行
CME GROUP INC	37	33	542	59,657	資本市場
CMS ENERGY CORP	27	27	120	13,279	総合公益事業
CSX CORP	104	87	541	59,551	陸運・鉄道
CVS HEALTH CORP	114	101	618	67,979	食品・生活必需品小売り
CA INC	39	28	96	10,591	ソフトウェア
CABOT OIL & GAS CORP	46	46	106	11,684	石油・ガス・消耗燃料
CADENCE DESIGN SYS INC	28	28	116	12,857	ソフトウェア
CALPINE CORP	39	—	—	—	独立系発電事業者・エネルギー販売業者
CAMPBELL SOUP CO	20	20	82	9,095	食品
CAPITAL ONE FINANCIAL CORP	51	47	438	48,211	消費者金融
CARDINAL HEALTH INC	35	35	184	20,305	ヘルスケア・プロバイダー/ヘルスケア・サービス
CARMAX INC	22	17	108	11,984	専門小売り
CARNIVAL CORP	38	39	249	27,424	ホテル・レストラン・レジャー
CATERPILLAR INC DEL	66	59	908	99,846	機械
CELANESE CORP-SERIES A	14	14	161	17,769	化学
CELGENE CORP	83	83	688	75,659	バイオテック ノロジュー
CENTENE CORP	21	22	251	27,667	ヘルスケア・プロバイダー/ヘルスケア・サービス
CENTERPOINT ENERGY INC	39	39	102	11,265	総合公益事業
CENTURYLINK INC	63	91	165	18,220	各種電気通信サービス
CERNER CORP	32	31	189	20,818	ヘルスケア・テック ノロジュー
CHARTER COMMUNICATIONS INC-A	23	19	534	58,812	メディア
CHEMOURS CO/THE	—	17	86	9,471	化学
CHENIERE ENERGY INC	24	17	106	11,664	石油・ガス・消耗燃料
CHEVRON CORP	204	198	2,555	280,957	石油・ガス・消耗燃料
CHIPOTLE MEXICAN GRILL INC	3	2	114	12,608	ホテル・レストラン・レジャー
CHURCH & DWIGHT CO INC	26	26	124	13,651	家庭用品
CIMAREX ENERGY CO	9	9	93	10,316	石油・ガス・消耗燃料
CINCINNATI FINANCIAL CORP	15	15	110	12,136	保険
CISCO SYSTEMS	543	517	2,380	261,734	通信機器
CINTAS CORP	9	9	160	17,702	商業サービス・用品
CITIGROUP	308	277	1,993	219,151	銀行
CITIZENS FINANCIAL GROUP	55	53	223	24,576	銀行
CITRIX SYSTEMS INC	17	17	189	20,858	ソフトウェア
CLOROX CO	13	12	155	17,068	家庭用品
COACH INC	32	—	—	—	繊維・アパレル・贅沢品
COCA COLA CO	443	424	1,771	194,791	飲料
COGNEX CORP	—	16	79	8,697	電子装置・機器・部品

銘柄	期首(前期末)		当 期 末		業 種 等
	株 数	株 数	評 価 額		
			外貨建金額	邦貨換算金額	
(アメリカ)	百株	百株	千米ドル	千円	
COGNIZANT TECH SOLUTIONS CORP	67	63	473	52,059	情報技術サービス
COLGATE PALMOLIVE CO.	95	82	507	55,822	家庭用品
COMCAST CORP-CL A	515	490	1,505	165,574	メディア
COMERICA INC	18	18	175	19,262	銀行
COMMSCOPE HOLDING CO INC	—	16	47	5,204	通信機器
CONAGRA BRANDS INC	48	46	173	19,054	食品
CONCHO RESOURCES INC	15	15	242	26,653	石油・ガス・消耗燃料
CONOCOPHILLIPS	140	127	872	95,939	石油・ガス・消耗燃料
CONSOLIDATED EDISON INC	31	31	239	26,375	総合公益事業
CONSTELLATION BRANDS INC-A	19	16	372	41,005	飲料
CONTINENTAL RESOURCES INC/OK	11	11	80	8,830	石油・ガス・消耗燃料
THE COOPER COMPANIES, INC.	5	4	99	10,958	ヘルスケア機器・用品
CORNING INC	98	86	232	25,608	電子装置・機器・部品
COSTCO WHOLESALE CORPORATION	47	43	856	94,202	食品・生活必需品小売り
COSTAR GROUP INC	3	3	144	15,878	専門サービス
COTY INC-CL A	62	43	64	7,097	パーソナル用品
CROWN HOLDINGS INC	17	18	80	8,900	容器・包装
CUMMINS INC	17	17	257	28,355	機械
DR HORTON INC	42	32	139	15,352	家庭用耐久財
DTE ENERGY COMPANY	18	18	180	19,840	総合公益事業
DXC TECHNOLOGY CO	31	27	282	31,051	情報技術サービス
DANAHER CORP	69	62	619	68,080	ヘルスケア機器・用品
DARDEN RESTAURANTS INC	14	13	127	14,037	ホテル・レストラン・レジャー
DAVITA INC	19	14	90	9,975	ヘルスケア・プロバイダー/ヘルスケア・サービス
DEERE & COMPANY	28	28	406	44,693	機械
DELL TECHNOLOGIES INC-CL V	24	19	138	15,192	ソフトウェア
DELTA AIR LINES INC	24	17	87	9,649	旅客航空輸送業
DENTSPLY SIRONA INC	24	24	107	11,862	ヘルスケア機器・用品
DEVON ENERGY CORP	48	48	193	21,228	石油・ガス・消耗燃料
DEXCOM INC	10	—	—	—	ヘルスケア機器・用品
DIAMONDBACK ENERGY INC	8	8	121	13,360	石油・ガス・消耗燃料
DICK S SPORTING GOODS INC	7	—	—	—	専門小売り
DISNEY (WALT) CO	163	158	1,584	174,234	メディア
DISCOVER FINANCIAL SERVICES	44	36	272	29,911	消費者金融
DISCOVERY INC - A	20	20	45	4,973	メディア
DISCOVERY INC - C	20	27	58	6,385	メディア
DISH NETWORK CORP-A	24	24	74	8,212	メディア
DOLLAR GENERAL CORP	28	28	264	29,102	複合小売り
DOLLAR TREE INC	24	24	228	25,099	複合小売り
DOMINION ENERGY INC	70	68	431	47,480	総合公益事業
DOMINOS PIZZA INC	4	4	117	12,915	ホテル・レストラン・レジャー
DOVER CORP	17	17	130	14,373	機械
DOW CHEM CO	121	—	—	—	化学
DOWDUPONT INC	—	246	1,624	178,612	化学
DR PEPPER SNAPPLE GROUP INC	18	18	219	24,131	飲料
DU PONT E I DE NEMOURS	93	—	—	—	化学
DUKE ENERGY CORP	77	74	579	63,688	電力
DUN & BRADSTREET CORP	3	—	—	—	専門サービス

銘柄	期首(前期末)	当 期 末			業 種 等
	株 数	株 数	評 価 額		
			外貨建金額	邦貨換算金額	
(アメリカ)	百株	百株	千米ドル	千円	
EOG RESOURCES INC	65	57	677	74,475	石油・ガス・消耗燃料
EQT CORP	21	25	128	14,085	石油・ガス・消耗燃料
E*TRADE FINANCIAL CORP	31	31	198	21,816	資本市場
EAST WEST BANCORP INC	—	12	83	9,158	銀行
EASTMAN CHEMICAL CO.	14	14	160	17,604	化学
EATON VANCE CORP	15	16	90	9,908	資本市場
EBAY INC	118	104	397	43,719	インターネットソフトウェア・サービス
ECOLAB INC	28	26	386	42,505	化学
EDGEWELL PERSONAL CARE CO	6	—	—	—	パーソナル用品
EDISON INTERNATIONAL	35	30	181	19,931	電力
EDWARDS LIFESCIENCES CORP	21	21	294	32,416	ヘルスケア機器・用品
ELECTRONIC ARTS	32	31	417	45,954	ソフトウェア
EMERSON ELEC	70	69	496	54,575	電気設備
ENTERGY CORP	18	18	140	15,442	電力
ENVISION HEALTHCARE CORP	13	13	52	5,819	ヘルスケア・プロバイダー/ヘルスケア・サービス
EQUIFAX INC	12	12	138	15,274	専門サービス
EVERSOURCE ENERGY	33	33	188	20,683	電力
EXELON CORPORATION	97	99	395	43,511	電力
EXPEDIA GROUP INC	14	11	131	14,437	インターネット販売・通信販売
EXPEDITORS INTERNATIONAL WASH INC	22	16	112	12,410	航空貨物・物流サービス
EXPRESS SCRIPTS HOLDING INC-COMMON	70	55	380	41,883	ヘルスケア・プロバイダー/ヘルスケア・サービス
EXXON MOBIL CORP	450	441	3,532	388,390	石油・ガス・消耗燃料
FLIR SYSTEMS INC	12	12	66	7,308	電子装置・機器・部品
FMC CORP	16	12	103	11,398	化学
FACEBOOK INC-A	254	248	4,537	498,918	インターネットソフトウェア・サービス
FASTENAL CO	29	29	149	16,425	商社・流通業
FEDEX CORPORATION	28	27	659	72,492	航空貨物・物流サービス
F5 NETWORKS INC	7	7	130	14,373	通信機器
FIDELITY NATIONAL INFORMATION	34	33	351	38,619	情報技術サービス
FNF GROUP	24	24	90	9,941	保険
FIFTH THIRD BANCORP	82	69	232	25,546	銀行
FIRST DATA CORP- CLASS A	35	61	118	13,079	情報技術サービス
FIRST REPUBLIC BANK/CA	18	14	136	15,059	銀行
FISERV INC	23	40	285	31,444	情報技術サービス
FIRSTENERGY CORP	43	43	144	15,849	電力
FLEETCOR TECHNOLOGIES INC	9	9	193	21,321	情報技術サービス
FLUOR CORP	14	14	63	6,992	建設・土木
FLOWSERVE CORP	14	14	70	7,782	機械
FOOT LOCKER INC	12	—	—	—	専門小売り
FORD MOTOR COMPANY	413	362	400	44,024	自動車
FORTINET INC	15	15	88	9,734	ソフトウェア
FORTIVE CORP	33	34	261	28,701	機械
FORTUNE BRANDS HOME & SECURITY INC	17	17	96	10,571	建設関連製品
FRANKLIN RESOURCES INC	43	34	111	12,210	資本市場
FREEPORT-MCMORAN INC	150	145	227	25,000	金属・鉱業
FRONTIER COMMUNICATIONS CO	113	—	—	—	各種電気通信サービス
ARTHUR J GALLAGHER & CO	17	17	116	12,834	保険
GAP INC	24	24	70	7,708	専門小売り

銘柄	期首(前期末)		当 期 末		業 種 等
	株 数	株 数	評 価 額		
			外貨建金額	邦貨換算金額	
(アメリカ)	百株	百株	千米ドル	千円	
GARTNER INC	9	9	122	13,509	情報技術サービス
GENERAL DYNAMICS	29	27	542	59,690	航空宇宙・防衛
GENERAL ELEC CO	959	913	1,334	146,775	コングロマリット
GENERAL MILLS	65	60	255	28,046	食品
GENERAL MOTORS CO	147	134	486	53,442	自動車
GENUINE PARTS CO	15	15	140	15,470	販売
GILEAD SCIENCES INC	147	131	860	94,624	バイオテクノロジー
GLOBAL PAYMENTS INC	14	14	167	18,398	情報技術サービス
GOLDMAN SACHS GROUP	40	37	908	99,943	資本市場
GOODYEAR TIRE & RUBBER CO	28	28	70	7,755	自動車部品
WR GRACE & CO	8	8	57	6,304	化学
GRAINGER(W.W.) INC	5	5	171	18,867	商社・流通業
HCA HEALTHCARE INC	33	28	287	31,596	ヘルスケア・プロバイダー/ヘルスケア・サービス
HD SUPPLY HOLDINGS INC	—	17	66	7,342	商社・流通業
HP INC	187	162	365	40,222	コンピュータ・周辺機器
HALLIBURTON CO	96	90	474	52,154	エネルギー設備・サービス
HANESBRANDS INC	49	34	56	6,191	繊維・アパレル・贅沢品
HARLEY-DAVIDSON INC	18	18	72	7,936	自動車
HARRIS CORP	12	13	202	22,212	航空宇宙・防衛
HARTFORD FINANCIAL SERVICES	41	41	215	23,745	保険
HASBRO INC	11	11	96	10,579	レジャー用品
HELMERICH & PAYNE	10	10	68	7,490	エネルギー設備・サービス
JACK HENRY & ASSOCIATES INC	—	6	82	9,041	情報技術サービス
HERSHEY CO/THE	15	15	139	15,376	食品
HESS CORP	29	29	180	19,882	石油・ガス・消耗燃料
HEWLETT PACKARD ENTERPRISE	185	165	290	31,932	コンピュータ・周辺機器
HILTON WORLDWIDE HOLDINGS INC	23	28	231	25,508	ホテル・レストラン・レジャー
HOLLYFRONTIER CORP	16	16	108	11,958	石油・ガス・消耗燃料
HOLOGIC INC	30	29	107	11,770	ヘルスケア機器・用品
HOME DEPOT	131	122	2,277	250,414	専門小売り
HONEYWELL INTERNATIONAL INC	77	75	1,098	120,791	コングロマリット
HORMEL FOODS CORP	35	36	129	14,286	食品
HUMANA INC	16	14	398	43,867	ヘルスケア・プロバイダー/ヘルスケア・サービス
HUNT J B TRANSPORT SVCS INC	8	8	106	11,680	陸運・鉄道
HUNTINGTON BANCSHARES INC	125	119	179	19,745	銀行
HUNTINGTON INGALLS INDUSTRIE	5	5	119	13,154	航空宇宙・防衛
IAC/INTERACTIVE CORP	—	7	97	10,680	インターネットソフトウェア・サービス
IPG PHOTONICS CORP	—	3	88	9,678	電子装置・機器・部品
IDEX CORP	—	9	129	14,269	機械
IDEX LABORATORIES INC	9	9	185	20,447	ヘルスケア機器・用品
ILLINOIS TOOL WORKS INC	35	32	481	52,988	機械
ILLUMINA INC	15	15	417	45,898	ライフサイエンス・ツール/サービス
INCYTE CORP	18	18	117	12,878	バイオテクノロジー
INGREDION INC	6	6	76	8,430	食品
INTEL CORP	513	489	2,657	292,188	半導体・半導体製造装置
INTERCONTINENTAL EXCHANGE INC	65	57	409	45,046	資本市場
INTERNATIONAL BUSINESS MACHINES	97	92	1,320	145,209	情報技術サービス
INTERNATIONAL FLAVORS & FRAGRANCE	8	9	123	13,620	化学

銘柄	期首(前期末)		当 期 末		業 種 等
	株 数	株 数	評 価 額		
			外貨建金額	邦貨換算金額	
(アメリカ)	百株	百株	千米ドル	千円	
IP (INTERNATIONAL PAPER CO)	42	44	229	25,250	容器・包装
INTERPUBLIC GROUP	49	36	85	9,389	メディア
INTUIT INC	26	23	458	50,422	ソフトウェア
INTUITIVE SURGICAL INC	4	12	554	60,997	ヘルスケア機器・用品
IQVIA HOLDINGS INC	—	14	142	15,628	ライフサイエンス・ツール/サービス
JPMORGAN CHASE & CO	388	361	4,100	450,935	銀行
JACOBS ENGINEERING GROUP INC	12	12	79	8,778	建設・土木
JOHNSON & JOHNSON	295	280	3,460	380,544	医薬品
JONES LANG LASALLE INC	4	4	81	8,942	不動産管理・開発
JUNIPER NETWORKS INC	41	41	107	11,798	通信機器
KLA TENCOR CORP	16	16	175	19,326	半導体・半導体製造装置
KANSAS CITY SOUTHERN	12	12	137	15,172	陸運・鉄道
KELLOGG CO	30	25	152	16,783	食品
KEYCORP	124	101	202	22,278	銀行
KIMBERLY-CLARK CORP	40	37	390	42,950	家庭用品
KINDER MORGAN INC	211	219	360	39,613	石油・ガス・消耗燃料
KNIGHT-SWIFT TRANSPORTATION HOLDINGS INC	—	13	52	5,719	陸運・鉄道
KOHL'S CORP	21	21	128	14,175	複合小売り
KRAFT HEINZ CO/THE	68	65	383	42,183	食品
KROGER CO	99	95	231	25,446	食品・生活必需品小売り
L BRANDS, INC	26	26	88	9,754	専門小売り
LKQ CORP	39	28	84	9,298	販売
L3 TECHNOLOGIES INC	8	8	166	18,322	航空宇宙・防衛
LABORATORY CRP OF AMER HLDGS	10	10	180	19,842	ヘルスケア・プロバイダー/ヘルスケア・サービス
LAM RESEARCH	16	16	335	36,894	半導体・半導体製造装置
LAS VEGAS SANDS CORP	48	43	337	37,085	ホテル・レストラン・レジャー
ESTEE LAUDER COMPANIES-CL A	22	21	299	32,883	パーソナル用品
LEAR CORP	8	8	154	17,029	自動車部品
LEGGETT & PLATT INC	14	14	58	6,404	家庭用耐久財
LEIDOS HOLDINGS INC	—	18	112	12,376	情報技術サービス
LENNAR CORP-A	19	30	160	17,684	家庭用耐久財
LENNOX INTERNATIONAL INC	—	3	64	7,126	建設関連製品
LEUCADIA NATIONAL CORP	30	30	73	8,128	各種金融サービス
LEVEL 3 COMMUNICATIONS INC	36	—	—	—	各種電気通信サービス
LIBERTY BROADBAND CORP-C	12	13	95	10,479	メディア
LIBERTY INTERACTIVE CORPORATION QVC GR-A	52	—	—	—	インターネット販売・通信販売
LIBERTY SIRIUSXM GROUP	11	11	50	5,520	メディア
LIBERTY SIRIUS GROUP-C	20	20	88	9,680	メディア
LIBERTY MEDIA CORP-LIBERTY-C	—	19	58	6,409	メディア
ELI LILLY & CO.	111	99	784	86,293	医薬品
LINCOLN NATIONAL CORP	27	22	148	16,350	保険
LIVE NATION ENTERTAINMENT IN	—	14	60	6,599	メディア
LOCKHEED MARTIN	29	25	841	92,519	航空宇宙・防衛
LOEWS CORP	28	28	144	15,890	保険
LOWES COS INC	97	87	739	81,317	専門小売り
LULULEMON ATHLETICA INC	10	10	98	10,881	繊維・アパレル・贅沢品
M & T BANK CORP	14	14	265	29,152	銀行
MGM RESORTS INTERNATIONAL	56	44	144	15,917	ホテル・レストラン・レジャー

銘柄	期首(前期末)		当 期 末		業 種 等
	株 数	株 数	評 価 額		
			外貨建金額	邦貨換算金額	
(アメリカ)	百株	百株	千米ドル	千円	
MSCI INC	11	10	167	18,428	資本市場
MACQUARIE INFRASTRUCTURE CORPORATION	8	8	34	3,797	運送インフラ
MACYS INC	37	37	111	12,262	複合小売り
MANPOWERGROUP INC	5	5	56	6,206	専門サービス
MARATHON OIL CORP	83	83	176	19,403	石油・ガス・消耗燃料
MARATHON PETROLEUM CORP	58	49	377	41,547	石油・ガス・消耗燃料
MARKEL CORP	1	1	164	18,137	保険
MARSH & MCLENNAN COS	57	52	428	47,083	保険
MARRIOTT INTERNATIONAL-CLA	36	32	448	49,281	ホテル・レストラン・レジャー
MARTIN MARIETTA MATERIALS	6	6	131	14,494	建設資材
MASCO CORP	33	33	124	13,654	建設関連製品
MASTERCARD INC	103	98	1,875	206,262	情報技術サービス
MATTEL INC	34	34	49	5,417	レジャー用品
MAXIM INTEGRATED PRODUCTS	28	28	160	17,651	半導体・半導体製造装置
MCCORMICK & CO INC.	11	11	115	12,743	食品
MCDONALD'S CORP	89	83	1,376	151,341	ホテル・レストラン・レジャー
MCKESSON CORP	24	20	302	33,279	ヘルスケア・プロバイダー/ヘルスケア・サービス
MEAD JOHNSON NUTRITION CO	18	—	—	—	食品
MEDNAX INC	10	—	—	—	ヘルスケア・プロバイダー/ヘルスケア・サービス
MELCO RESORTS & ENTERT-ADR	29	30	95	10,450	ホテル・レストラン・レジャー
MERCADOLIBRE INC	4	4	146	16,096	インターネットソフトウェア・サービス
MERCK & CO INC	298	286	1,657	182,244	医薬品
METLIFE INC	105	88	409	45,082	保険
METTLER-TOLEDO INTL	2	3	164	18,132	ライフサイエンス・ツール/サービス
MICROSOFT CORP	803	762	7,388	812,468	ソフトウェア
MICROCHIP TECHNOLOGY	22	26	244	26,868	半導体・半導体製造装置
MICRON TECHNOLOGY	112	114	581	63,943	半導体・半導体製造装置
MIDDLEBY CORP	6	6	71	7,878	機械
MOHAWK INDUSTRIES	6	6	138	15,268	家庭用耐久財
MOLSON COORS BREWING CO-B	19	19	119	13,161	飲料
MONDELEZ INTERNATIONAL INC	166	148	573	63,094	食品
MONSANTO CO	48	43	542	59,642	化学
MONSTER BEVERAGE CORP	45	39	191	21,060	飲料
MOODYS CORP	18	18	306	33,756	資本市場
MORGAN STANLEY	151	143	774	85,131	資本市場
MOSAIC CO/THE	36	36	94	10,383	化学
MOTOROLA SOLUTIONS INC	15	15	163	18,028	通信機器
MURPHY OIL CORP	17	—	—	—	石油・ガス・消耗燃料
NVR INC	—	0.44	133	14,625	家庭用耐久財
NASDAQ INC	14	14	128	14,166	資本市場
NATIONAL OILWELL VARCO INC	41	42	169	18,644	エネルギー設備・サービス
NAVIENT CORP	27	—	—	—	消費者金融
NETAPP INC	32	29	206	22,694	コンピュータ・周辺機器
NETFLIX INC	48	45	1,502	165,255	インターネット販売・通信販売
HONGKONG LAND HOLDINGS LTD	150	102	75	8,288	不動産管理・開発
JARDINE MATHESON HLDGS LTD	26	25	152	16,757	コングロマリット
JARDINE STRATEGIC HLDGS LTD	21	21	78	8,583	コングロマリット
NEW YORK COMMUNITY BANCORP	60	61	71	7,841	貯蓄・抵当・不動産金融



銘柄	期首(前期末)		当 期 末		業 種 等
	株 数	株 数	評 価 額		
			外貨建金額	邦貨換算金額	
(アメリカ)	百株	百株	千米ドル	千円	
NEWELL BRANDS INC	46	59	159	17,490	家庭用耐久財
NEWFIELD EXPLORATION CO	19	19	53	5,889	石油・ガス・消耗燃料
NEWMONT MINING CORP HOLDINGS CO	53	53	211	23,288	金属・鉱業
NEWS CORP/NEW-CL A-W/I	43	43	70	7,806	メディア
NEXTERA ENERGY INC	51	46	742	81,632	電力
NIKE INC-B	144	139	944	103,857	繊維・アパレル・贅沢品
NISOURCE INC	42	28	69	7,589	総合公益事業
NOBLE ENERGY INC	51	50	174	19,188	石油・ガス・消耗燃料
NORDSTROM INC	15	16	78	8,668	複合小売り
NORFOLK SOUTHERN CORP	32	29	437	48,129	陸運・鉄道
NORTHERN TRUST CORP	22	22	235	25,931	資本市場
NORTHROP GRUMMAN CORP	19	16	533	58,715	航空宇宙・防衛
NUANCE COMMUNICATIONS INC	22	—	—	—	ソフトウェア
NUCOR CORP	34	33	206	22,755	金属・鉱業
NVIDIA CORP	59	63	1,626	178,878	半導体・半導体製造装置
OGE ENERGY CORP	24	27	90	9,975	電力
OREILLY AUTOMOTIVE INC,	10	8	233	25,682	専門小売り
OCCIDENTAL PETE CORP	86	79	650	71,579	石油・ガス・消耗燃料
OLD DOMINION FREIGHT LINE	—	5	83	9,232	陸運・鉄道
OMNICOM GROUP	25	26	194	21,402	メディア
ONEOK INC	22	37	244	26,896	石油・ガス・消耗燃料
ORACLE CORPORATION	332	329	1,532	168,511	ソフトウェア
OWENS CORNING INC	—	10	69	7,662	建設関連製品
PG&E CORP	55	49	208	22,947	電力
PNC FINANCIAL	52	50	754	82,959	銀行
PPG INDUSTRIES	29	24	260	28,604	化学
PPL CORPORATION	70	73	203	22,387	電力
PVH CORP	9	9	142	15,652	繊維・アパレル・贅沢品
PACCAR	38	38	249	27,397	機械
PACKAGING CORP OF AMERICA	10	10	121	13,329	容器・包装
PALO ALTO NETWORKS INC	9	9	188	20,674	通信機器
PARKER HANNIFIN CORP	14	13	239	26,293	機械
PARSLEY ENERGY INC-CLASS A	29	18	58	6,430	石油・ガス・消耗燃料
PATTERSON COS INC	11	—	—	—	ヘルスケア・プロバイダー/ヘルスケア・サービス
PAYCHEX INC	34	34	211	23,258	情報技術サービス
PAYPAL HOLDINGS INC	121	121	931	102,463	情報技術サービス
PEOPLES UNITED FINANCIAL INC	27	27	50	5,534	銀行
PEPSICO INC	155	149	1,437	158,077	飲料
PFIZER INC	657	624	2,194	241,319	医薬品
PHILIP MORRIS INTERNATIONAL	167	163	1,340	147,405	タバコ
PHILLIPS 66	51	42	502	55,298	石油・ガス・消耗燃料
PINNACLE WEST CAPITAL CORP	11	11	89	9,788	電力
PIONEER NATURAL RESOURCES CO	18	18	374	41,215	石油・ガス・消耗燃料
PLAINS GP HOLDINGS LP-CL A	20	20	49	5,467	石油・ガス・消耗燃料
POLARIS INDUSTRIES INC	6	6	68	7,539	レジャー用品
PRAXAIR INC	31	28	435	47,879	化学
T ROWE PRICE GROUP INC	27	23	269	29,632	資本市場
PRICELINE GROUP INC/THE	5	—	—	—	インターネット販売・通信販売

銘柄	期首(前期末)		当 期 末		業 種 等
	株 数	株 数	評 価 額		
			外貨建金額	邦貨換算金額	
(アメリカ)	百株	百株	千米ドル	千円	
PRINCIPAL FINANCIAL GROUP	31	30	177	19,548	保険
PROCTER & GAMBLE CO	277	266	1,925	211,677	家庭用品
PROGRESSIVE CO	63	63	389	42,804	保険
PRUDENTIAL FINANCIAL INC	48	41	416	45,802	保険
PUBLIC SVC ENTERPRISE	55	48	242	26,691	総合公益事業
PULTEGROUP INC	28	28	86	9,470	家庭用耐久財
QORVO INC	12	12	96	10,583	半導体・半導体製造装置
QUALCOMM INC	165	155	824	90,621	半導体・半導体製造装置
QUEST DIAGNOSTICS INC	13	13	136	15,050	ヘルスケア・プロバイダー/ヘルスケア・サービス
QUINTILES IMS HOLDINGS INC	14	—	—	—	ライフサイエンス・ツール/サービス
QURATE RETAIL GROUP INC QVC GROUP	—	51	125	13,767	インターネット販売・通信販売
RALPH LAUREN CORPORATION	6	6	70	7,730	繊維・アパレル・贅沢品
RANGE RESOURCES CORP	18	18	27	2,992	石油・ガス・消耗燃料
RAYMOND JAMES FINANCIAL INC	13	13	120	13,212	資本市場
RAYTHEON COMPANY	32	28	609	66,976	航空宇宙・防衛
RED HAT INC	19	19	333	36,700	ソフトウェア
REGENERON PHARMACEUTICALS	8	7	213	23,470	バイオテクノロジー
REGIONS FINANCIAL CORP	124	123	236	25,995	銀行
REINSURANCE GROUP OF AMERICA	7	7	112	12,419	保険
REPUBLIC SERVICES INC-CL A	24	24	162	17,847	商業サービス・用品
RESMED INC	17	16	164	18,133	ヘルスケア機器・用品
REYNOLDS AMERICAN INC	91	—	—	—	タバコ
RITE AID CORP	101	—	—	—	食品・生活必需品小売り
ROBERT HALF INTERNATIONAL INC	14	14	90	9,923	専門サービス
ROCKWELL AUTOMATION INC	14	13	230	25,330	電気設備
ROCKWELL COLLINS INC	17	18	243	26,803	航空宇宙・防衛
ROLLINS INC	—	10	49	5,458	商業サービス・用品
ROPER TECHNOLOGIES INC	10	10	288	31,759	コングロマリット
ROSS STORES INC	44	38	317	34,920	専門小売り
S&P GLOBAL INC	28	25	495	54,485	資本市場
SEI INVESTMENTS COMPANY	14	14	88	9,752	資本市場
SS&C TECHNOLOGIES HOLDINGS	—	22	107	11,853	ソフトウェア
SVB FINANCIAL GROUP	—	6	199	21,968	銀行
SABRE CORP	19	19	43	4,798	情報技術サービス
SALESFORCE.COM INC	72	68	889	97,858	ソフトウェア
SCANA CORP	17	12	42	4,635	総合公益事業
HENRY SCHEIN INC	9	14	105	11,648	ヘルスケア・プロバイダー/ヘルスケア・サービス
SCHLUMBERGER LTD	149	139	985	108,336	エネルギー設備・サービス
SCHWAB (CHARLES) CORP	133	120	704	77,495	資本市場
SCRIPPS NETWORKS INTER-CL A	7	—	—	—	メディア
SEALED AIR CORP	23	15	66	7,267	容器・包装
SEATTLE GENETICS INC	11	11	61	6,713	バイオテクノロジー
SEMPRA ENERGY	25	26	276	30,405	総合公益事業
SERVICENOW INC	19	19	342	37,614	ソフトウェア
SHERWIN-WILLIAMS	8	8	323	35,592	化学
SIGNATURE BANK	5	5	67	7,447	銀行
SIRIUS XM HOLDINGS INC	170	170	115	12,655	メディア
SKYWORKS SOLUTIONS INC	18	19	186	20,488	半導体・半導体製造装置

銘柄	期首(前期末)	当 期 末			業 種 等
	株 数	株 数	評 価 額		
			外貨建金額	邦貨換算金額	
(アメリカ)	百株	百株	千米ドル	千円	
SMITH (A. O.) CORP	14	14	88	9,752	建設関連製品
JM SMUCKER CO/THE-NEW	12	12	139	15,390	食品
SNAP-ON INC	5	5	81	8,953	機械
SOUTHERN CO.	108	99	433	47,669	電力
SOUTHWEST AIRLINES	15	15	77	8,504	旅客航空輸送業
SOUTHWESTERN ENERGY CO	67	—	—	—	石油・ガス・消耗燃料
SPECTRUM BRANDS HOLDINGS INC	3	3	22	2,484	家庭用品
SPIRIT AEROSYSTEMS HOLD-CL A	—	11	95	10,458	航空宇宙・防衛
SPLUNK INC	13	13	149	16,416	ソフトウェア
SPRINT CORP	73	73	37	4,158	無線通信サービス
SQUARE INC - A	—	32	173	19,092	情報技術サービス
STANLEY BLACK & DECKER INC	15	15	222	24,500	機械
STAPLES INC	74	—	—	—	専門小売り
STARBUCKS CORP	157	142	809	89,064	ホテル・レストラン・レジャー
STATE STREET CORP	42	37	382	42,026	資本市場
STEEL DYNAMICS	—	21	98	10,834	金属・鉱業
STERICYCLE INC	8	8	55	6,123	商業サービス・用品
STRYKER CORP	36	33	557	61,292	ヘルスケア機器・用品
SUNTRUST BKS INC.	54	52	356	39,196	銀行
SYMANTEC CORP	64	67	192	21,181	ソフトウェア
SYNOPSYS INC	17	17	161	17,778	ソフトウェア
SYNCHRONY FINANCIAL	92	74	249	27,446	消費者金融
SYSCO CORP	58	48	304	33,515	食品・生活必需品小売り
TD AMERITRADE HOLDING CORP	28	27	165	18,232	資本市場
TJX COS INC	73	62	523	57,561	専門小売り
T-MOBILE US INC	33	28	157	17,340	無線通信サービス
TAKE-TWO INTERACTIVE SOFTWARE INC	—	13	160	17,600	ソフトウェア
TAPESTRY INC	—	33	149	16,474	繊維・アパレル・贅沢品
TARGET CORP	60	54	377	41,523	複合小売り
TARGA RESOURCES CORP	19	19	90	9,942	石油・ガス・消耗燃料
TEGNA INC	23	—	—	—	メディア
TELEFLEX INC	5	5	136	14,978	ヘルスケア機器・用品
TESARO INC	—	3	13	1,511	バイオテクノロジー
TESORO CORP	13	—	—	—	石油・ガス・消耗燃料
TESLA INC	13	13	420	46,225	自動車
TEVA PHARMACEUTICAL-SP ADR	101	98	189	20,830	医薬品
TEXAS INSTRUMENTS INC	111	104	1,118	122,981	半導体・半導体製造装置
TEXTRON INC	28	28	182	20,065	航空宇宙・防衛
THERMO FISHER SCIENTIFIC INC	44	40	836	92,019	ライフサイエンス・ツール/サービス
3M CORP	64	62	1,275	140,247	コングロマリット
TIFFANY & CO	13	13	141	15,570	専門小売り
TIME WARNER INC	86	77	717	78,928	メディア
TOLL BROTHERS INC	14	14	59	6,505	家庭用耐久財
TORCHMARK CORP	12	12	104	11,499	保険
TOTAL SYSTEM SERVICES INC	16	16	140	15,450	情報技術サービス
TRACTOR SUPPLY COMPANY	15	10	66	7,333	専門小売り
TRANSDigm GROUP INC	6	4	163	18,021	航空宇宙・防衛
TRUNSONION	—	16	109	12,069	専門サービス

銘柄	期首(前期末)		当 期 末		業 種 等
	株 数	株 数	評 価 額		
			外貨建金額	邦貨換算金額	
(アメリカ)	百株	百株	千米ドル	千円	
TRAVELERS COS INC/THE	31	28	369	40,661	保険
TRIMBLE INC	25	25	84	9,330	電子装置・機器・部品
TRIPADVISOR INC	13	13	61	6,807	インターネット販売・通信販売
TWENTY-FIRST CENTURY FOX INC	117	103	388	42,698	メディア
TWENTY-FIRST CENTURY FOX INC CLASS B	48	47	175	19,246	メディア
TWITTER INC	71	67	217	23,914	インターネットソフトウェア・サービス
TYSON FOODS INC-CL A	31	29	201	22,117	食品
UGI CORP	16	16	77	8,508	ガス
US BANCORP	182	166	843	92,781	銀行
ULTA BEAUTY INC	6	6	154	16,968	専門小売り
UNDER ARMOUR INC-CLASS A	21	21	38	4,223	繊維・アパレル・贅沢品
UNDER ARMOUR INC-CLASS C	21	21	34	3,837	繊維・アパレル・贅沢品
UNION PAC CORP	88	83	1,161	127,682	陸運・鉄道
UNITED CONTINENTAL HOLDINGS INC	8	8	56	6,222	旅客航空輸送業
UNITED PARCEL SERVICE-CL B	74	68	763	83,909	航空貨物・物流サービス
UNITED RENTALS INC	8	8	129	14,278	商社・流通業
UNITED TECHNOLOGIES	84	76	935	102,882	航空宇宙・防衛
UNITED THERAPEUTICS CORP	4	4	50	5,577	バイオテックノロジー
UNITEDHEALTH GROUP INC	105	101	2,321	255,315	ヘルスケア・プロバイダー/ヘルスケア・サービス
UNIVERSAL HEALTH SERVICES-B	8	8	102	11,218	ヘルスケア・プロバイダー/ヘルスケア・サービス
UNUM GROUP	26	27	101	11,210	保険
V F CORP	36	37	290	31,959	繊維・アパレル・贅沢品
VAIL RESORTS INC	—	3	78	8,651	ホテル・レストラン・レジャー
VALERO ENERGY CORP	51	45	522	57,446	石油・ガス・消耗燃料
VALSPAR CORP	7	—	—	—	化学
VANTIV INC - CL A	19	—	—	—	情報技術サービス
VARIAN MEDICAL SYSTEMS INC	10	10	124	13,679	ヘルスケア機器・用品
VEEVA SYSTEMS INC-CLASS A	—	15	114	12,561	ヘルスケア・テックノロジー
VERISIGN INC	12	8	101	11,120	インターネットソフトウェア・サービス
VERIZON COMMUNICATIONS	441	432	2,003	220,317	各種電気通信サービス
VERISK ANALYTICS INC	17	17	180	19,817	専門サービス
VERTEX PHARMACEUTICALS	26	27	405	44,585	バイオテックノロジー
VIACOM INC-CLASS B	36	36	108	11,899	メディア
VISA INC-CLASS A SHARES	202	189	2,480	272,780	情報技術サービス
VISTRA ENERGY CORP	—	46	105	11,628	独立系発電事業者・エネルギー販売業者
VMWARE INC - CLASS A	5	5	80	8,837	ソフトウェア
VOYA FINANCIAL INC	25	21	110	12,185	各種金融サービス
VULCAN MATERIALS CO	14	15	193	21,236	建設資材
WABCO HOLDINGS INC	5	6	80	8,896	機械
WEC ENERGY GROUP INC	36	29	178	19,592	総合公益事業
WABTEC CORP	8	8	80	8,840	機械
WALMART INC	166	157	1,304	143,483	食品・生活必需品小売り
WALGREENS BOOTS ALLIANCE INC	103	88	553	60,903	食品・生活必需品小売り
WASTE CONNECTIONS INC	20	24	181	19,961	商業サービス・用品
WASTE MANAGEMENT INC	49	42	349	38,427	商業サービス・用品
WATERS CORP	8	8	156	17,223	ライフサイエンス・ツール/サービス
WELLS FARGO CO	517	489	2,628	289,069	銀行
WESTAR ENERGY INC	13	13	68	7,570	電力

銘柄	期首(前期末)		当 期 末		業 種 等
	株 数	株 数	評 価 額		
			外貨建金額	邦貨換算金額	
(アメリカ)	百株	百株	千米ドル	千円	
WESTERN DIGITAL CORP	30	30	238	26,224	コンピュータ・周辺機器
WESTERN UNION CO	54	55	109	12,047	情報技術サービス
WESTROCK CO	28	29	175	19,286	容器・包装
WHIRLPOOL CORP	8	7	108	11,899	家庭用耐久財
WHOLE FOODS MARKET INC	40	—	—	—	食品・生活必需品小売り
WILLIAMS COS	90	92	243	26,828	石油・ガス・消耗燃料
WORKDAY INC-CLASS A	12	15	212	23,414	ソフトウェア
WORLDPAY INC - CL A	—	31	266	29,358	情報技術サービス
WYNDHAM WORLDWIDE CORP	12	9	101	11,214	ホテル・レストラン・レジャー
WYNN RESORTS LTD	9	8	177	19,495	ホテル・レストラン・レジャー
XCEL ENERGY INC	53	57	255	28,085	電力
XILINX INC	26	26	180	19,864	半導体・半導体製造装置
XEROX CORP	100	—	—	—	コンピュータ・周辺機器
XEROX CORP	—	25	72	7,925	コンピュータ・周辺機器
XYLEM INC	23	21	154	17,002	機械
YAHOO! INC	99	—	—	—	インターネットソフトウェア・サービス
YUM BRANDS INC	40	30	258	28,415	ホテル・レストラン・レジャー
ZAYO GROUP HOLDINGS INC	18	18	61	6,753	各種電気通信サービス
ZILLOW GROUP INC - C	11	11	63	6,943	インターネットソフトウェア・サービス
ZIMMER BIOMET HOLDINGS INC	20	20	238	26,195	ヘルスケア機器・用品
ZIONS BANCORPORATION	—	23	131	14,486	銀行
ZOETIS INC	51	52	432	47,528	医薬品
ALKERMES PLC	16	16	73	8,060	バイオテクノロジー
ALLEGION PLC	—	8	61	6,794	建設関連製品
ALLERGAN PLC	40	34	498	54,849	医薬品
AON PLC	29	26	373	41,015	保険
ARCH CAPITAL GROUP LTD	13	13	105	11,609	保険
ATHENE HOLDING LTD-CLASS A	—	20	93	10,254	保険
AXIS CAPITAL HOLDINGS LTD	10	10	57	6,332	保険
AXALTA COATING SYSTEMS LTD	26	29	93	10,229	化学
ACCENTURE PLC-CL A	69	61	952	104,732	情報技術サービス
BUNGE LIMITED	16	17	118	13,070	食品
COCA-COLA EUROPEAN PARTNERS	—	21	80	8,814	飲料
DELPHI AUTOMOTIVE PLC	28	—	—	—	自動車部品
EATON CORP PLC	50	46	348	38,353	電気設備
EVEREST RE GROUP LTD	4	4	100	11,028	保険
IHS MARKIT LTD	43	45	230	25,329	専門サービス
INGERSOLL-RAND PLC	27	28	250	27,558	機械
WEATHERFORD INTERNATIONAL PLC	85	—	—	—	エネルギー設備・サービス
INVESCO LTD	43	44	123	13,537	資本市場
JAZZ PHARMACEUTICALS PLC	7	5	85	9,453	医薬品
JOHNSON CONTROLS INTERNATIONAL PLC	104	95	344	37,888	建設関連製品
LIBERTY GLOBAL PLC-A	23	23	69	7,673	メディア
LIBERTY GLOBAL PLC -SERIES C	65	53	156	17,203	メディア
LIBERTY GLOBAL PLC LILAC - C	7	—	—	—	メディア
MALLINCKRODT PLC	11	—	—	—	医薬品
MARVELL TECHNOLOGY GROUP LTD	47	47	100	11,002	半導体・半導体製造装置
MEDTRONIC PLC	150	141	1,186	130,422	ヘルスケア機器・用品

銘	柄	期首(前期末)		当 期 末		業 種 等
		株 数	株 数	評 価 額		
				外貨建金額	邦貨換算金額	
(アメリカ)		百株	百株	千米ドル	千円	
MICHAEL KORS HOLDINGS LTD		22	19	118	13,032	繊維・アパレル・贅沢品
APTIV PLC		—	29	278	30,618	自動車部品
NIELSEN HOLDINGS PLC		37	37	111	12,290	専門サービス
NORWEGIAN CRUISE LINE HOLDIN		14	26	133	14,626	ホテル・レストラン・レジャー
RENAISSANCERE HOLDINGS LTD		4	4	62	6,859	保険
SEAGATE TECHNOLOGY		33	32	183	20,137	コンピュータ・周辺機器
PENTAIR PLC		19	21	93	10,287	機械
SENSATA TECHNOLOGIES HOLDING		—	16	82	9,062	電気設備
SIGNET JEWELERS LTD		4	—	—	—	専門小売り
TECHNIPFMC PLC		50	52	174	19,160	エネルギー設備・サービス
WILLIS TOWERS WATSON PLC		13	13	199	21,925	保険
PERRIGO CO PLC		16	11	82	9,126	医薬品
XL GROUP LTD		32	24	132	14,535	保険
CHUBB LTD		52	46	620	68,276	保険
GARMIN LTD		15	16	95	10,452	家庭用耐久財
TE CONNECTIVITY LTD		39	38	356	39,154	電子装置・機器・部品
CHECK POINT SOFTWARE TECHNOLOGIES LTD.		13	15	156	17,229	ソフトウェア
TARO PHARMACEUTICAL INDUSTRIES LTD		2	—	—	—	医薬品
AERCAP HOLDINGS NV		19	18	99	10,959	商社・流通業
CORE LABORATORIES N. V.		3	—	—	—	エネルギー設備・サービス
MOBILEYE NV		19	—	—	—	ソフトウェア
LYONDELLBASELL INDU-CL A		38	34	382	42,054	化学
MYLAN NV		48	48	176	19,381	医薬品
NXP SEMICONDUCTORS NV		32	33	325	35,793	半導体・半導体製造装置
SENSATA TECHNOLOGIES HOLDING		16	—	—	—	電気設備
ROYAL CARIBBEAN CRUISES LTD		19	19	204	22,435	ホテル・レストラン・レジャー
BROADCOM LTD		44	—	—	—	半導体・半導体製造装置
FLEX LTD		68	47	67	7,411	電子装置・機器・部品
小 計	株 数 ・ 金 額 銘 柄 数 < 比 率 >	33,948	31,666	244,644	26,901,146	
		596	601	—	<62.7%>	
(カナダ)				千カナダドル		
ARC RESOURCES LTD		38	38	51	4,420	石油・ガス・消耗燃料
AGNICO EAGLE MINES LTD		28	21	117	10,086	金属・鉱業
AGRIUM INC		15	—	—	—	化学
ALIMENTATION COUCHE-TARD-B		43	45	241	20,640	食品・生活必需品小売り
ALTAGAS LTD		15	15	38	3,269	石油・ガス・消耗燃料
ATCO LTD CL1		9	9	35	3,008	総合公益事業
BCE INC		19	12	63	5,472	各種電気通信サービス
BANK OF MONTREAL		68	69	693	59,396	銀行
BANK OF NOVA SCOTIA HALIFAX		135	127	1,016	86,959	銀行
BARRICK GOLD		120	124	212	18,190	金属・鉱業
BLACKBERRY LTD		45	45	67	5,734	ソフトウェア
BOMBARDIER B SHEARS		195	195	82	7,026	航空宇宙・防衛
BROOKFIELD ASSET MANAGE-CL A		95	92	472	40,481	資本市場
CAE INC		34	19	46	3,954	航空宇宙・防衛
CCL INDUSTRIES INC - CL B		2	14	88	7,601	容器・包装
CI FINANCIAL CORP		31	37	97	8,325	資本市場
CAMECO CORP		50	50	73	6,278	石油・ガス・消耗燃料

銘柄	期首(前期末)		当 期 末		業 種 等
	株 数	株 数	評 価 額		
			外貨建金額	邦貨換算金額	
(カナダ)	百株	百株	千カナダドル	千円	
CANADIAN IMPERIAL BANK OF COMMERCE	43	47	536	45,887	銀行
CANADIAN NATL RAILWAY CO	86	79	815	69,803	陸運・鉄道
CANADIAN NATURAL RESOURCES LTD	122	114	523	44,785	石油・ガス・消耗燃料
CANADIAN PACIFIC RAILWAY LTD	15	16	382	32,696	陸運・鉄道
CANADIAN TIRE CORP LTD A	6	6	115	9,906	複合小売り
CANADIAN UTILITIES LTD A	10	10	35	2,997	総合公益事業
CENOVUS ENERGY INC	125	94	132	11,352	石油・ガス・消耗燃料
CONSTELLATION SOFTWARE INC	2	1	175	14,994	ソフトウェア
CRESCENT POINT ENERGY CORP	67	67	69	5,935	石油・ガス・消耗燃料
DOLLARAMA INC	10	10	153	13,123	複合小売り
ELDORADO GOLD CORPORATION	97	—	—	—	金属・鉱業
ELEMENT FLEET MANAGEMENT CORP	40	40	19	1,660	各種金融サービス
EMERA INC	6	6	24	2,090	電力
EMPIRE CO LTD A	13	13	32	2,787	食品・生活必需品小売り
ENCANA CORP	97	97	166	14,271	石油・ガス・消耗燃料
ENBRIDGE INC	175	176	730	62,484	石油・ガス・消耗燃料
FAIRFAX FINANCIAL HLDGS LTD	2	2	177	15,213	保険
FINNING INTERNATIONAL INC	20	20	66	5,684	商社・流通業
FIRST CAPITAL REALTY INC	11	11	22	1,928	不動産管理・開発
FIRST QUANTUM MINERALS LTD	83	78	155	13,298	金属・鉱業
FORTIS INC	47	37	157	13,459	電力
FRANCO-NEVADA CORP	18	18	173	14,848	金属・鉱業
GILDAN ACTIVEWEAR INC	24	27	99	8,548	繊維・アパレル・贅沢品
GOLDCORP INC	101	79	136	11,717	金属・鉱業
GREAT-WEST LIFECO INC	34	38	127	10,921	保険
CGI GROUP INC - CLASS A	22	23	178	15,311	情報技術サービス
HUSKY ENERGY INC	37	37	68	5,864	石油・ガス・消耗燃料
HYDRO ONE LTD	14	31	62	5,367	電力
IGM FINANCIAL INC	13	6	23	1,982	資本市場
IMPERIAL OIL	29	29	118	10,176	石油・ガス・消耗燃料
INDUSTRIAL ALLIANCE INSURANC	8	8	42	3,622	保険
INTACT FINANCIAL CORP	14	14	138	11,890	保険
INTER PIPELINE LTD	38	38	89	7,701	石油・ガス・消耗燃料
JEAN COUTU GROUP INC-CLASS A	9	9	22	1,887	食品・生活必需品小売り
KEYERA CORP	20	20	71	6,116	石油・ガス・消耗燃料
KINROSS GOLD CORP	165	100	47	4,048	金属・鉱業
LINAMAR CORP	5	5	36	3,132	自動車部品
LOBLAW COMPANIES	23	24	156	13,419	食品・生活必需品小売り
LUNDIN MINING CORP	—	80	66	5,696	金属・鉱業
MAGNA INTERNATIONAL INC	41	32	250	21,407	自動車部品
MANULIFE FINANCIAL CORP	218	205	507	43,426	保険
METHANEX CORP	9	9	84	7,266	化学
METRO INC	23	23	93	7,980	食品・生活必需品小売り
NATIONAL BANK OF CANADA	35	36	225	19,276	銀行
NUTRIEN LTD	—	66	411	35,232	化学
ONEX CORPORATION	9	9	84	7,231	各種金融サービス
OPEN TEXT CORP	28	31	146	12,539	ソフトウェア
PEMBINA PIPELINE CORP	47	52	228	19,582	石油・ガス・消耗燃料

銘	柄	期首(前期末)		当 期 末		業 種 等
		株 数	株 数	評 価 額		
				外貨建金額	邦貨換算金額	
<b>(カナダ)</b>		百株	百株	千カナダドル	千円	
	PEYTO EXPLORATION & DEV CORP	18	—	—	—	石油・ガス・消耗燃料
	POTASH CORP OF SASKATCHEWAN INC	98	—	—	—	化学
	POWER CORPORATION OF CANADA	35	35	104	8,912	保険
	POWER FINANCIAL CORP	29	33	107	9,168	保険
	PRAIRIESKY ROYALTY LTD	18	18	48	4,190	石油・ガス・消耗燃料
	RESTAURANT BRANDS INTERNATIONAL INC	25	27	193	16,562	ホテル・レストラン・レジャー
	ROGERS COMMUNICATIONS-CL B	38	33	201	17,251	無線通信サービス
	ROYAL BANK OF CANADA	160	152	1,514	129,615	銀行
	SNC-LAVALIN GROUP INC	18	—	—	—	建設・土木
	SNC-LAVALIN GROUP INC	—	19	106	9,116	建設・土木
	SAPUTO INC	28	18	76	6,513	食品
	SEVEN GENERATIONS ENERGY - A	31	31	50	4,308	石油・ガス・消耗燃料
	SHAW COMMUNICATIONS INC-B	52	38	99	8,479	メディア
	SHOPIFY INC - CLASS A	—	10	195	16,698	インターネットソフトウェア・サービス
	SILVER WHEATON CORP	55	—	—	—	金属・鉱業
	SUN LIFE FINANCIAL INC	67	68	356	30,509	保険
	SUNCOR ENERGY INC	177	170	853	73,013	石油・ガス・消耗燃料
	TECK RESOURCES LTD-CLS B	60	61	208	17,834	金属・鉱業
	TELUS CORP	26	26	119	10,220	各種電気通信サービス
	THOMSON REUTERS CORP	35	27	134	11,545	資本市場
	TORONTO DOMINION BANK	199	195	1,447	123,906	銀行
	TOURMALINE OIL CORP	28	28	67	5,756	石油・ガス・消耗燃料
	TRANSCANADA CORP	95	85	475	40,660	石油・ガス・消耗燃料
	TURQUOISE HILL RESOURCES LTD	87	87	33	2,827	金属・鉱業
	VALEANT PHARMACEUTICALS INTERNATIONAL	38	39	101	8,712	医薬品
	VERESEN INC	30	—	—	—	石油・ガス・消耗燃料
	VERMILION ENERGY INC	14	14	62	5,340	石油・ガス・消耗燃料
	WEST FRASER TIMBER	7	7	70	6,023	紙製品・林産品
	WESTON(GEORGE)LTD	3	3	40	3,442	食品・生活必需品小売り
	WHEATON PRECIOUS METALS CORP	—	40	110	9,490	金属・鉱業
	YAMANA GOLD INC	127	—	—	—	金属・鉱業
小 計	株 数 ・ 金 額	4,612	4,158	18,360	1,571,509	
	銘 柄 数 < 比 率 >	91	88	—	<3.7%>	
<b>(イギリス)</b>				千英ポンド		
	ABERDEEN ASSET MANAGEMENT PLC	103	—	—	—	資本市場
	ANTOFAGASTA PLC	51	54	54	8,149	金属・鉱業
	ASHTAD GROUP PLC	61	59	129	19,327	商社・流通業
	BHP BILLITON PLC	234	207	337	50,295	金属・鉱業
	BARRATT DEVELOPMENTS PLC	105	105	59	8,883	家庭用耐久財
	SKY PLC	101	101	136	20,362	メディア
	AVIVA PLC	430	441	238	35,498	保険
	DIAGEO PLC	269	250	664	98,999	飲料
	SCHRODERS PLC	11	11	37	5,596	資本市場
	DCC PLC	8	8	60	9,029	コングロマリット
	BAE SYSTEMS PLC	340	352	216	32,181	航空宇宙・防衛
	BRITISH AMERICAN TOBACCO PLC	201	242	945	140,856	タバコ
	STANDARD CHARTERED PLC	352	356	266	39,713	銀行
	IMPERIAL BRANDS PLC	107	104	289	43,049	タバコ



銘柄	期首(前期末)		当 期 末		業 種 等
	株 数	株 数	評 価 額		
			外貨建金額	邦貨換算金額	
(イギリス)	百株	百株	千英ポンド	千円	
HSBC HOLDINGS PLC	2,140	2,094	1,506	224,337	銀行
LEGAL & GENERAL	630	620	173	25,775	保険
MEGGITT PLC	96	110	53	7,894	航空宇宙・防衛
MORRISON SUPERMARKETS	200	200	49	7,308	食品・生活必需品小売り
ASSOCIATED BRITISH FOODS PLC	42	33	90	13,468	食品
PEARSON	88	88	80	11,978	メディア
PERSIMMON PLC	38	28	77	11,561	家庭用耐久財
PRUDENTIAL PLC	275	257	497	74,028	保険
RIO TINTO PLC-REG	138	121	499	74,355	金属・鉱業
ST JAMES S PLACE PLC	64	62	72	10,847	資本市場
TRAVIS PERKINS PLC	24	24	31	4,661	商社・流通業
SSE PLC	102	104	146	21,741	電力
BP PLC	2,050	2,080	1,189	177,155	石油・ガス・消耗燃料
LLOYDS BANKING GROUP PLC	7,240	7,150	475	70,840	銀行
TATE & LYLE ORD.	55	—	—	—	食品
TAYLOR WIMPEY PLC	343	343	66	9,900	家庭用耐久財
TESCO PLC	870	940	227	33,843	食品・生活必需品小売り
SMITH & NEPHEW PLC	91	89	115	17,214	ヘルスケア機器・用品
GLAXOSMITHKLINE PLC	524	520	768	114,485	医薬品
WEIR GROUP PLC	27	28	63	9,405	機械
BABCOCK INTL GROUP PLC	33	33	24	3,710	商業サービス・用品
ASTRAZENECA PLC	136	133	699	104,108	医薬品
GKN PLC	160	—	—	—	自動車部品
BT GROUP PLC	940	840	200	29,843	各種電気通信サービス
CARNIVAL PLC	22	17	81	12,142	ホテル・レストラン・レジャー
MARKS & SPENCER PLC	172	172	50	7,509	複合小売り
BARCLAYS PLC	1,890	1,680	354	52,769	銀行
INTERTEK GROUP PLC	21	15	75	11,297	専門サービス
WILLIAM HILL PLC	79	—	—	—	ホテル・レストラン・レジャー
BURBERRY GROUP PLC	47	48	84	12,650	繊維・アパレル・贅沢品
NEXT PLC	17	18	94	14,060	複合小売り
KINGFISHER PLC	259	250	72	10,731	専門小売り
ITV PLC	429	410	61	9,230	メディア
SAINSBURY	180	180	53	8,027	食品・生活必需品小売り
RANDGOLD RESOURCES LTD	10	10	66	9,900	金属・鉱業
G4S PLC	161	161	41	6,161	商業サービス・用品
ADMIRAL GROUP PLC	28	15	30	4,493	保険
THE BERKELEY GRP HOLDINGS	14	14	57	8,634	家庭用耐久財
CENTRICA PLC	550	550	85	12,730	総合公益事業
ROYAL DUTCH SHELL PLC-A SHS	471	477	1,256	187,045	石油・ガス・消耗燃料
ROYAL DUTCH SHELL PLC-B	405	394	1,072	159,690	石油・ガス・消耗燃料
BUNZLE	41	30	66	9,836	商社・流通業
COBHAM PLC	169	169	19	2,970	航空宇宙・防衛
NATIONAL GRID PLC	420	—	—	—	総合公益事業
INMARSAT PLC	55	—	—	—	各種電気通信サービス
PETROFAC LTD	34	—	—	—	エネルギー設備・サービス
HIKMA PHARMACEUTICALS PLC	21	—	—	—	医薬品
LONDON STOCK EXCHANGE GROUP PLC	35	36	158	23,596	資本市場

銘柄	期首(前期末)		当 期 末		業 種 等
	株 数	株 数	評 価 額		
			外貨建金額	邦貨換算金額	
(イギリス)	百株	百株	千英ポンド	千円	
UNILEVER PLC	144	128	523	78,018	パーソナル用品
TUI AG-DI	60	54	93	13,890	ホテル・レストラン・レジャー
INVESTEC PLC	62	62	35	5,299	資本市場
EXPERIAN PLC	102	104	180	26,913	専門サービス
MONDI PLC	39	39	78	11,620	紙製品・林産品
SEVERN TRENT PLC	27	27	54	8,084	水道
WHITBREAD PLC	23	17	72	10,737	ホテル・レストラン・レジャー
HARGREAVES LANSDOWN PLC	23	23	42	6,392	資本市場
SMITHS GROUP PLC	47	47	77	11,582	コングロマリット
ANGLO AMERICAN PLC	152	145	253	37,783	金属・鉱業
3I GROUP PLC	90	90	86	12,819	資本市場
PROVIDENT FINANCIAL PLC	15	—	—	—	消費者金融
CAPITA PLC	69	69	13	2,056	専門サービス
RECKITT BENCKISER GROUP PLC	71	65	377	56,186	家庭用品
RELX PLC	117	120	190	28,293	専門サービス
SHIRE PLC	102	89	354	52,716	バイオテクノロジー
FRESNILLO PLC	27	27	35	5,224	金属・鉱業
UNITED UTILITIES GROUP PLC	73	73	56	8,424	水道
GLENCORE PLC	1,360	1,300	476	71,011	金属・鉱業
DIXONS CARPHONE PLC	92	—	—	—	専門小売り
WOOD GROUP (JOHN) PLC	—	65	38	5,778	エネルギー設備・サービス
GVC HOLDINGS PLC	—	58	50	7,535	ホテル・レストラン・レジャー
ROLLS-ROYCE HOLDINGS PLC	192	190	157	23,481	航空宇宙・防衛
OLD MUTUAL PLC	570	560	142	21,262	保険
EASYJET PLC	19	19	31	4,690	旅客航空輸送業
ROYAL BANK OF SCOTLAND GROUP	350	350	96	14,388	銀行
SAGE GROUP PLC (THE)	130	135	89	13,311	ソフトウェア
MEDICLINIC INTERNATIONAL PLC	44	44	31	4,628	ヘルスケア・プロバイダー/ヘルスケア・サービス
WPP PLC	139	132	167	24,971	メディア
COCA-COLA HBC AG-CDI	19	19	46	6,976	飲料
CONVATEC GROUP PLC-WI	—	90	21	3,130	ヘルスケア機器・用品
COMPASS GROUP PLC	—	153	230	34,354	ホテル・レストラン・レジャー
INTERCONTINENTAL HOTELS GROUP PLC	17	17	82	12,299	ホテル・レストラン・レジャー
MICRO FOCUS INTERNATIONAL PLC	—	39	49	7,305	ソフトウェア
NATIONAL GRID PLC	—	330	278	41,486	総合公益事業
ROYAL MAIL PLC	125	121	73	10,878	航空貨物・物流サービス
MERLIN ENTERTAINMENTS PLC-WI	62	62	23	3,436	ホテル・レストラン・レジャー
FERGUSON PLC	27	26	151	22,486	商社・流通業
ROLLS-ROYCE HOLDINGS PLC -C	—	13,490	1	200	航空宇宙・防衛
IMI PLC	35	36	38	5,773	機械
VODAFONE GROUP PLC	2,860	2,660	555	82,660	無線通信サービス
RSA INSURANCE GROUP PLC	122	121	76	11,447	保険
COMPASS GROUP PLC	180	—	—	—	ホテル・レストラン・レジャー
STANDARD LIFE ABERDEEN PLC	190	267	98	14,731	各種金融サービス
AUTO TRADER GROUP PLC	130	70	25	3,856	インターネットソフトウェア・サービス
DIRECT LINE INSURANCE GROUP	120	120	44	6,632	保険
ROLLS-ROYCE HOLDINGS PLC -C	13,632	—	—	—	航空宇宙・防衛
WORLDPAY GROUP PLC	200	—	—	—	情報技術サービス

銘柄	株数	株数	当 期 末		業 種 等
			評 価 額		
			外貨建金額	邦貨換算金額	
(イギリス)	百株	百株	千英ポンド	千円	
CRODA INTERNATIONAL PLC	15	15	68	10,267	化学
MELROSE INDUSTRIES PLC	—	560	130	19,428	電気設備
JOHNSON MATTHEY PLC	25	17	57	8,624	化学
小 計	株 数 ・ 金 額 銘 柄 数 < 比 率 >	46,108 105	45,082 100	20,194 —	3,006,969 <7.0%>
(スイス)			千スイスフラン		
SIKA AG-BR	0.21	0.21	157	17,232	化学
SGS SA-REG	0.65	0.57	142	15,618	専門サービス
BARRY CALLEBAUT AG	0.22	0.22	40	4,430	食品
SWISSCOM AG-REG	2	2	119	13,045	各種電気通信サービス
LINDT & SPRUENGLI AG-PC	0.14	0.14	88	9,705	食品
LINDT&SPRUENGLI AG-REG	0.01	0.01	74	8,113	食品
GIVAUDAN-REG	0.93	0.93	210	23,042	化学
ZURICH INSURANCE GROUP AG	16	14	474	51,856	保険
NOVARTIS-REG	241	233	1,811	198,120	医薬品
ABB LTD	209	198	473	51,785	電気設備
ROCHE HOLDING (GENUSSCHEINE)	76	73	1,665	182,118	医薬品
ADECCO GROUP AG-REG	18	19	122	13,390	専門サービス
LAFARGEHOLCIM LTD	49	48	264	28,876	建設資材
CLARIANT AG-REG	—	22	52	5,782	化学
NESTLE SA-REG	337	325	2,517	275,298	食品
BALOISE HOLDING AG	5	5	90	9,874	保険
SONOVA HOLDING AG-REG	4	4	76	8,344	ヘルスケア機器・用品
STRAUMANN HOLDING AG-REG	—	1	68	7,500	ヘルスケア機器・用品
CREDIT SUISSE GROUP AG-REG	212	260	436	47,759	資本市場
THE SWATCH GROUP AG-B	3	3	161	17,699	繊維・アパレル・贅沢品
THE SWATCH GROUP AG-REG	5	5	48	5,316	繊維・アパレル・贅沢品
LONZA AG-REG	8	8	221	24,173	ライフサイエンス・ツール/サービス
SWISS LIFE HOLDING AG	4	3	139	15,261	保険
GALENICA AG-REG	0.41	—	—	—	医薬品
EMS-CHEMIE HOLDING AG-REG	0.7	0.7	44	4,814	化学
SWISS PRIME SITE-REG	7	7	69	7,613	不動産管理・開発
PARGESA HOLDING SA-BEARER SHARES	2	2	26	2,864	各種金融サービス
DUFREY AG-REG	5	2	41	4,500	専門小売り
PARTNERS GROUP HOLDING AG	1	1	126	13,829	資本市場
SCHINDLER HOLDING-PART CERT	3	3	83	9,159	機械
SCHINDLER HOLDING AG-REG	2	1	29	3,183	機械
KUEHNE & NAGEL INTL AG-REG	6	6	98	10,783	海運業
GEBERIT AG-REG	3	3	173	19,001	建設関連製品
ARYZTA AG	8	—	—	—	食品
JULIUS BAER GROUP LTD	24	25	153	16,832	資本市場
SWISS RE LTD	35	34	328	35,907	保険
CIE FINANCIERE RICHEMONT-BR A	57	51	495	54,166	繊維・アパレル・贅沢品
ACTELION LTD-NEW LINE	10	—	—	—	バイオテクノロジー
UBS GROUP AG	412	363	588	64,358	資本市場
SYNGENTA AG-2ND LINE	10	—	—	—	化学

銘	柄	期首(前期末)		当 期 末		業 種 等
		株 数	株 数	評 価 額		
				外貨建金額	邦貨換算金額	
(スイス)		百株	百株	千スイスフラン	千円	
VIFOR PHARMA AG		—	3	61	6,694	医薬品
小	計	1,790	1,740	11,780	1,288,056	
	株 数 ・ 金 額 銘 柄 数 < 比 率 >	38	37	—	<3.0%>	
(スウェーデン)				千スウェーデンクローナ		
LUNDBERGS AB-B SHS		4	4	242	3,056	各種金融サービス
SKANDINAVISKA ENSKILDA BANKEN AB		182	152	1,309	16,523	銀行
SWEDBANK AB		98	101	1,976	24,944	銀行
SWEDISH MATCH AB		23	14	577	7,289	タバコ
NORDEA BANK AB		335	334	3,027	38,205	銀行
SECURITAS AB-B SHS		44	43	608	7,673	商業サービス・用品
INVESTOR AB-B SHS		47	51	1,968	24,843	各種金融サービス
HENNESMAURITZ AB-B		104	92	1,336	16,862	専門小売り
ERICSSON LM-B		330	320	2,252	28,430	通信機器
TELIA CO AB		291	320	1,401	17,688	各種電気通信サービス
SKANSKA AB-B SHS		31	31	515	6,511	建設・土木
LUNDIN PETROLEUM AB		24	25	661	8,348	石油・ガス・消耗燃料
ALFA LAVAL AB		30	30	687	8,677	機械
GETINGE AB-B SHS		25	15	131	1,654	ヘルスケア機器・用品
MILLICOM INTERNATIONAL CELLULAR-SDR		5	5	320	4,049	無線通信サービス
ICA GRUPPEN AB		9	9	246	3,109	食品・生活必需品小売り
HUSQVARNA AB-B SHS		46	46	397	5,021	家庭用耐久財
ELECTROLUX AB-B		26	26	602	7,605	家庭用耐久財
SKF AB-B SHARES		41	46	858	10,835	機械
VOLVO AB-B SHS		181	155	2,447	30,886	機械
SANDVIK AB		111	112	1,788	22,572	機械
INDUSTRIVARDEN AB-C SHS		20	20	394	4,977	各種金融サービス
SVENSKA CELLULOSA AB-B		65	—	—	—	紙製品・林産品
BOLIDEN AB		26	26	827	10,440	金属・鉱業
HEXAGON AB-B SHS		25	25	1,199	15,134	電子装置・機器・部品
TELE 2 AB-B SHS		42	42	478	6,039	無線通信サービス
KINNEVIK AB - B		23	23	736	9,297	各種金融サービス
ATLAS COPCO AB-A REDEMPTION		—	69	55	696	機械
ATLAS COPCO AB-B REDEMPTION		—	35	28	353	機械
ATLAS COPCO AB-A		—	69	2,433	30,712	機械
ATLAS COPCO AB-B		—	35	1,113	14,054	機械
ESSITY AKTIEBOLAG-B		—	65	1,517	19,154	家庭用品
ATLAS COPCO AB-A		78	—	—	—	機械
ATLAS COPCO AB-B		45	—	—	—	機械
SVENSKA HANDELSBANKEN-A		164	171	1,718	21,688	銀行
ASSA ABLOY AB-B		103	101	1,929	24,351	建設関連製品
小	計	2,578	2,612	35,791	451,692	
	株 数 ・ 金 額 銘 柄 数 < 比 率 >	31	33	—	<1.1%>	
(ノルウェー)				千ノルウェークローネ		
DNB ASA		102	104	1,619	22,045	銀行
TELENOR ASA		91	87	1,518	20,662	各種電気通信サービス
SCHIBSTED ASA		8	—	—	—	メディア
STATOIL ASA		132	115	2,467	33,588	石油・ガス・消耗燃料
YARA INTERNATIONAL ASA		17	17	580	7,903	化学

銘柄	株数	株数	当 期 末		業 種 等
			評 価 額		
			外貨建金額	邦貨換算金額	
(ノルウェー)	百株	百株	千ノルウェークローネ	千円	
MARINE HARVEST ASA	36	36	631	8,598	食品
NORSK HYDRO	142	142	690	9,400	金属・鉱業
ORKLA ASA	94	102	756	10,289	食品
GJENSIDIGE FORSIKRING ASA	26	26	332	4,529	保険
SCHIBSTED ASA-B SHS	9	9	189	2,584	メディア
小 計	株数・金額 銘柄数<比率>	657 10	638 9	8,787 —	119,601 <0.3%>
(デンマーク)			千デンマーククローネ		
CARLSBERG B	10	10	755	13,214	飲料
A P MOLLER-MAERSK A/S	0.78	0.79	832	14,547	海運業
A P MOLLER - MAERSK A/S-A	0.5	0.51	506	8,852	海運業
DANSKE BANK AS	73	77	1,657	28,965	銀行
GENMAB A/S	7	5	671	11,742	バイオテクノロジー
TDC A/S	82	—	—	—	各種電気通信サービス
VESTAS WIND SYSTEMS A/S	22	23	1,012	17,693	電気設備
H LUNDBECK A/S	—	7	287	5,032	医薬品
DSV A/S	24	18	925	16,185	陸運・鉄道
PANDORA A/S	11	12	893	15,622	繊維・アパレル・贅沢品
CHR HANSEN HOLDING A/S	10	10	578	10,106	化学
NOVOZYMES A/S-B SHARES	24	25	792	13,848	化学
COLOPLAST-B	12	12	767	13,407	ヘルスケア機器・用品
NOVO NORDISK A/S-B	205	187	5,613	98,128	医薬品
ISS A/S	19	19	419	7,336	商業サービス・用品
TRYG A/S	10	10	146	2,560	保険
ORSTED A/S	17	16	641	11,209	電力
WILLIAM DEMANT HOLDING	13	13	308	5,399	ヘルスケア機器・用品
小 計	株数・金額 銘柄数<比率>	543 17	448 17	16,810 —	293,853 <0.7%>
(ユーロ…ドイツ)			千ユーロ		
ADIDAS AG	20	19	369	48,091	繊維・アパレル・贅沢品
FRESENIUS SE & CO KGAA	43	45	304	39,615	ヘルスケア・プロバイダー/ヘルスケア・サービス
UNITED INTERNET AG-REG SHARE	15	15	85	11,165	インターネットソフトウェア・サービス
FUCHS PETROLUB SE -PFD	7	7	33	4,350	化学
HANNOVER RUECK SE	7	5	60	7,847	保険
GEA GROUP AG	17	17	56	7,359	機械
CONTINENTAL AG	11	11	253	33,022	自動車部品
DEUTSCHE POST AG-REG	105	95	324	42,225	航空貨物・物流サービス
AXEL SPRINGER SE	3	3	24	3,127	メディア
MERCK KGAA	15	12	103	13,468	医薬品
RWE AG	58	46	91	11,966	総合公益事業
SAP SE	106	102	990	129,008	ソフトウェア
E.ON SE	260	208	198	25,809	総合公益事業
HENKEL AG & CO KGAA	10	10	99	13,011	家庭用品
CECONOMY AG	17	—	—	—	専門小売り
BAYER AG-REG	89	87	892	116,279	医薬品
HENKEL AG & CO KGAA VORZUG	18	18	191	24,968	家庭用品
BASF SE	98	97	836	108,926	化学
BEIERSDORF AG	12	9	91	11,915	パーソナル用品

銘柄	期首(前期末)		当 期 末		業 種 等	
	株 数	株 数	評 価 額			
			外貨建金額	邦貨換算金額		
(ユーロ…ドイツ)	百株	百株	千ユーロ	千円		
HOCHTIEF AG	1	1	24	3,154	建設・土木	
HEIDELBERGCEMENT AG	14	14	123	16,073	建設資材	
FRESENIUS MEDICAL CARE	22	23	195	25,430	ヘルスケア・プロバイダー/ヘルスケア・サービス	
ALLIANZ SE-REG	49	46	923	120,229	保険	
DEUTSCHE LUFTHANSA-REG	34	30	72	9,478	旅客航空輸送業	
MUENCHENER RUECKVER AG-REG	17	15	290	37,854	保険	
VOLKSWAGEN AG	3	3	62	8,104	自動車	
VOLKSWAGEN AG-PREF	20	18	309	40,260	自動車	
DAIMLER AG-REGISTERED SHARES	103	102	686	89,394	自動車	
MAN SE	4	4	41	5,426	機械	
THYSSENKRUPP AG	47	48	109	14,264	金属・鋳業	
SIEMENS AG	82	79	912	118,797	コングロマリット	
I&I DRILLISCH AG	—	5	36	4,691	無線通信サービス	
LINDE AG	20	—	—	—	化学	
DEUTSCHE BANK AG-REG	229	209	241	31,409	資本市場	
BAYER MOTOREN WERK	36	32	295	38,442	自動車	
BAYERISCHE MOTOREN WERKE-PFD	7	7	60	7,922	自動車	
DEUTSCHE TELEKOM-REG	367	357	510	66,483	各種電気通信サービス	
INFINEON TECHNOLOGIES AG	122	124	296	38,627	半導体・半導体製造装置	
DEUTSCHE BOERSE AG	20	20	235	30,711	資本市場	
PORSCHE AUTOMOBIL HOLDING SE	16	16	112	14,681	自動車	
FRAPORT AG	3	3	31	4,142	運送インフラ	
WIRECARD AG	—	11	138	18,046	情報技術サービス	
LANXESS	9	9	65	8,574	化学	
MTU AERO ENGINES AG	—	5	80	10,422	航空宇宙・防衛	
DEUTSCHE WOHNEN SE	43	32	126	16,527	不動産管理・開発	
SYMRISE AG	15	15	109	14,303	化学	
BRENTNAG AG	19	19	96	12,569	商社・流通業	
K+S AG	24	24	58	7,670	化学	
EVONIK INDUSTRIES AG	18	18	56	7,304	化学	
TELEFONICA DEUTSCHLAND HOLDING AG	110	50	20	2,692	各種電気通信サービス	
HUGO BOSS AG	7	7	53	7,030	繊維・アパレル・贅沢品	
COMMERZBANK AG	123	114	123	16,120	銀行	
OSRAM LICHT AG	8	8	42	5,574	電気設備	
KION GROUP AG	—	9	70	9,224	機械	
VONOVIA SE	49	49	199	25,984	不動産管理・開発	
PROSIEBEN SAT.1 MEDIA SE	27	27	76	9,922	メディア	
SIEMENS HEALTHINEERS AG	—	16	52	6,876	ヘルスケア機器・用品	
METRO AG	—	17	20	2,613	食品・生活必需品小売り	
INNOGY SE	16	16	58	7,605	総合公益事業	
LINDE AG - TENDER	—	20	381	49,656	化学	
ZALANDO SE	9	9	39	5,134	インターネット販売・通信販売	
COVESTRO AG	12	17	134	17,505	化学	
QIAGEN NV	21	21	63	8,269	ライフサイエンス・ツール/サービス	
SCHAEFFLER AG	13	13	17	2,274	自動車部品	
UNIPER SE	—	21	56	7,356	独立系発電事業者・エネルギー販売業者	
小 計	株 数	金 額	2,665	2,524	12,723	1,657,000
	銘柄 数	< 比 率 >	57	63	—	< 3.9% >

銘柄	株数	株数	期末		業種等	
			評価額			
			外貨建金額	邦貨換算金額		
(ユーロ…イタリア)	百株	百株	千ユーロ	千円		
ASSICURAZIONI GENERALI	130	130	215	28,035	保険	
INTESA SANPAOLO	1,390	1,330	420	54,733	銀行	
INTESA SANPAOLO-RSP	140	60	19	2,572	銀行	
MEDIOBANCA S. P. A.	56	56	56	7,292	銀行	
SAIPEM SPA	736	—	—	—	エネルギー設備・サービス	
LUXOTTICA GROUP SPA	16	16	84	11,018	繊維・アパレル・贅沢品	
ENEL SPA	840	870	455	59,369	電力	
ENI SPA	277	250	417	54,325	石油・ガス・消耗燃料	
SNAM SPA	300	230	88	11,582	石油・ガス・消耗燃料	
TENARIS SA	56	54	88	11,529	エネルギー設備・サービス	
TELECOM ITALIA SPA	1,120	1,120	92	12,091	各種電気通信サービス	
TELECOM ITALIA-RNC	680	680	48	6,324	各種電気通信サービス	
ATLANTIA SPA	39	53	150	19,602	運送インフラ	
TERNA SPA	163	180	89	11,629	電力	
RECORDATI SPA	—	11	33	4,399	医薬品	
LEONARDO SPA	42	42	41	5,439	航空宇宙・防衛	
PRYSMIAN SPA	16	28	71	9,269	電気設備	
UNIPOLSAI SPA	80	80	17	2,292	保険	
FERRARI NV	12	12	136	17,823	自動車	
CNH INDUSTRIAL NV	101	101	105	13,738	機械	
FIAT CHRYSLER AUTOMOBILES NV	112	115	215	28,071	自動車	
UNICREDIT SPA	213	203	356	46,364	銀行	
EXOR NV	13	13	84	11,028	各種金融サービス	
POSTE ITALIANE SPA	79	73	59	7,706	保険	
DAVIDE CAMPARI-MILANO SPA	—	55	34	4,483	飲料	
小計	株数・金額 銘柄数<比率>	6,611 23	5,762 24	3,384 —	440,723 <1.0%>	
(ユーロ…フランス)						
BOUYGUES	21	21	91	11,949	建設・土木	
AIRBUS SE	64	61	608	79,289	航空宇宙・防衛	
VEOLIA ENVIRONNEMENT	51	52	106	13,929	総合公益事業	
LOREAL-ORD	28	26	540	70,449	パーソナル用品	
CHRISTIAN DIOR SE	5	—	—	—	繊維・アパレル・贅沢品	
LVMH MOET HENNESSY LOUIS VUITTON SE	29	29	861	112,199	繊維・アパレル・贅沢品	
DASSAULT AVIATION SA	0.26	0.26	44	5,773	航空宇宙・防衛	
THALES SA	13	10	111	14,455	航空宇宙・防衛	
CAPGEMINI SA	16	16	188	24,496	情報技術サービス	
CASINO GUICHARD-PERRACHON SA	7	7	29	3,816	食品・生活必需品小売り	
INGENICO GROUP	6	6	51	6,674	電子装置・機器・部品	
PUBLICIS GROUPE	19	19	118	15,420	メディア	
FAURECIA	—	7	53	6,930	自動車部品	
LAGARDERE S. C. A	9	9	22	2,869	メディア	
BOLLORE	75	75	32	4,199	航空貨物・物流サービス	
MICHELIN (CGDE)	19	16	190	24,820	自動車部品	
PERNOD RICARD SA	22	21	296	38,583	飲料	
RENAULT SA	20	20	178	23,291	自動車	
REMY COINTREAU	3	1	16	2,129	飲料	
SEB SA	2	2	41	5,410	家庭用耐久財	

銘柄	期首(前期末)		当 期 末		業 種 等
	株 数	株 数	評 価 額		
			外貨建金額	邦貨換算金額	
(ユーロ…フランス)	百株	百株	千ユーロ	千円	
SCHNEIDER ELECTRIC SE	62	55	420	54,759	電気設備
VIVENDI SA	111	114	261	33,997	メディア
ORANGE SA	219	217	330	43,025	各種電気通信サービス
HERMES INTERNATIONAL	3	3	194	25,327	繊維・アパレル・贅沢品
SOCIETE BIC SA	3	3	25	3,326	商業サービス・用品
DASSAULT SYSTEMES SA	14	14	155	20,198	ソフトウェア
KERING SA	8	7	355	46,315	繊維・アパレル・贅沢品
CNP ASSURANCES	16	16	34	4,429	保険
CARREFOUR SUPERMARCHE	56	56	92	12,062	食品・生活必需品小売り
ATOS SE	8	8	98	12,888	情報技術サービス
SANOFI	125	120	797	103,807	医薬品
ACCOR SA	21	21	100	13,083	ホテル・レストラン・レジャー
STMICROELECTRONICS NV	60	60	119	15,537	半導体・半導体製造装置
SOCIETE GENERALE	85	75	317	41,344	銀行
TELEPERFORMANCE	—	5	77	10,154	専門サービス
EURAZEO SE	3	3	23	3,046	各種金融サービス
SODEXO	10	11	92	12,070	ホテル・レストラン・レジャー
AXA	216	192	428	55,859	保険
PEUGEOT CITROEN	52	69	138	17,980	自動車
JC DECAUX SA	7	7	22	2,889	メディア
ESSILOR INTERNATIONAL	24	19	229	29,893	ヘルスケア機器・用品
CREDIT AGRICOLE SA	136	111	149	19,428	銀行
ZODIAC AEROSPACE	18	—	—	—	航空宇宙・防衛
BNP PARIBAS	122	119	745	97,091	銀行
COMP DE SAINT-GOBAIN (ORD)	52	55	244	31,823	建設関連製品
WENDEL	2	2	33	4,327	各種金融サービス
ILIAD SA	3	3	52	6,828	各種電気通信サービス
SES FDR	39	39	51	6,739	メディア
IMERYS	4	4	33	4,395	建設資材
SAFRAN SA	36	32	320	41,730	航空宇宙・防衛
ENGIE	174	200	292	38,027	総合公益事業
ALSTOM	19	21	81	10,553	機械
EUTELSAT COMMUNICATIONS	22	22	39	5,149	メディア
ELECTRICITE DE FRANCE	22	74	87	11,429	電力
IPSEN	—	2	35	4,634	医薬品
ARKEMA	8	8	92	11,999	化学
LEGRAND SA	28	28	189	24,634	電気設備
EIFFAGE SA	8	9	93	12,129	建設・土木
TOTAL SA	245	252	1,330	173,213	石油・ガス・消耗燃料
ADP	2	2	52	6,892	運送インフラ
NATIXIS	110	110	74	9,764	資本市場
UBISOFT ENTERTAINMENT	—	6	53	7,014	ソフトウェア
SCOR SE	14	14	46	6,062	保険
REXEL SA	37	41	53	6,994	商社・流通業
VINCI	55	50	425	55,451	建設・土木
DANONE	66	64	417	54,363	食品
AIR LIQUIDE	43	43	474	61,858	化学
BUREAU VERITAS SA	31	31	67	8,825	専門サービス



銘	柄	期首(前期末)		当 期 末		業 種 等
		株 数	株 数	評 価 額		
				外貨建金額	邦貨換算金額	
(ユーロ…フランス)		百株	百株	千ユーロ	千円	
GETLINK		65	63	74	9,701	運送インフラ
SUEZ		36	36	42	5,593	総合公益事業
EDENRED		18	18	52	6,887	商業サービス・用品
VALEO SA		24	24	138	17,984	自動車部品
BIOMERIEUX		—	4	29	3,806	ヘルスケア機器・用品
SFR GROUP SA		12	—	—	—	各種電気通信サービス
AMUNDI SA		—	6	43	5,604	資本市場
小 計	株 数 ・ 金 額	2,978	2,985	13,818	1,799,632	
	銘 柄 数 < 比 率 >	69	72	—	<4.2%>	
(ユーロ…イギリス)						
COCA-COLA EUROPEAN PARTNERS		24	—	—	—	飲料
小 計	株 数 ・ 金 額	24	—	—	—	
	銘 柄 数 < 比 率 >	1	—	—	<—%>	
(ユーロ…オランダ)						
RELX NV		106	109	196	25,551	専門サービス
RANDSTAD NV		16	15	79	10,384	専門サービス
AKZO NOBEL		26	26	198	25,863	化学
WOLTERS KLUWER		37	29	131	17,066	専門サービス
VOPAK		7	7	28	3,765	石油・ガス・消耗燃料
AEGON NV		180	180	108	14,135	保険
KONINKLIJKE KPN NV		430	390	101	13,185	各種電気通信サービス
KONINKLIJKE PHILIPS NV		102	92	324	42,257	ヘルスケア機器・用品
HEINEKEN NV		23	26	235	30,636	飲料
ARCELORMITTAL		192	—	—	—	金属・鉱業
HEINEKEN HOLDING NV		11	9	83	10,926	飲料
KONINKLIJKE DSM NV		19	18	161	21,069	化学
UNILEVER NV-CVA		175	169	802	104,498	パーソナル用品
BOSKALIS WESTMINSTER-CVA		12	13	31	4,130	建設・土木
ASML HOLDING NV		40	41	683	89,067	半導体・半導体製造装置
GEMALTO		8	—	—	—	ソフトウェア
KONINKLIJKE AHOLD DELHAIZE NV		140	135	261	34,065	食品・生活必需品小売り
NN GROUP NV		40	27	105	13,748	保険
ARCELORMITTAL		—	64	188	24,512	金属・鉱業
ABN AMRO GROUP NV-CVA		26	44	114	14,863	銀行
ALTICE NV - B		9	—	—	—	メディア
ALTICE NV - A		35	54	40	5,211	メディア
ING GROEP NV		434	415	560	72,993	銀行
小 計	株 数 ・ 金 額	2,069	1,866	4,437	577,933	
	銘 柄 数 < 比 率 >	22	20	—	<1.3%>	
(ユーロ…スペイン)						
ABERTIS INFRASTRUCTURAS SA		67	67	122	15,962	運送インフラ
ENDESA S. A.		35	35	68	8,874	電力
BANKINTER S. A.		82	82	74	9,662	銀行
BANCO BILBAO VIZCAYA ARGENTARIA S. A.		743	715	486	63,373	銀行
GAS NATURAL SDG		44	45	96	12,582	ガス
REPSOL SA		117	118	195	25,417	石油・ガス・消耗燃料
BANCO SANTANDER SA		1,570	1,680	913	118,910	銀行
TELEFONICA SA		512	504	420	54,714	各種電気通信サービス

銘柄	株数	当期期末				業種等
		株数	評価額			
			外貨建金額	邦貨換算金額		
(ユーロ…スペイン)	百株	百株	千ユーロ	千円		
ZARDOYA OTIS S.A	18	—	—	—	機械	
ENAGAS	19	19	46	6,034	石油・ガス・消耗燃料	
SIEMENS GAMESA RENEWABLE ENERGY SA	—	18	25	3,305	電気設備	
ACS, ACTIVIDADES CONS Y SERV	22	23	85	11,155	建設・土木	
FERROVIAL SA	61	47	84	11,068	建設・土木	
FERROVIAL SA-RIGHTS	61	—	—	—	建設・土木	
MAPFRE SA	127	127	36	4,812	保険	
BANCO DE SABADELL SA	500	500	85	11,137	銀行	
CAIXABANK	410	410	173	22,532	銀行	
IBERDROLA SA	613	624	407	53,130	電力	
AMADEUS IT GROUP SA	47	44	282	36,802	情報技術サービス	
INTERNATIONAL CONSOLIDATED AIRLINES GRP	100	48	38	4,958	旅客航空輸送業	
DISTRIBUIDORA INTERNACIONAL	54	—	—	—	食品・生活必需品小売り	
BANKIA SA	490	—	—	—	銀行	
BCO POPULAR ESPANOL	357	—	—	—	銀行	
RED ELECTRICA CORPORACION SA	42	42	72	9,421	電力	
INDITEX SA	121	106	287	37,409	専門小売り	
AENA SME SA	6	6	115	15,063	運送インフラ	
GRIFOLS SA	36	36	89	11,626	バイオテクノロジー	
BANKIA SA	—	122	44	5,787	銀行	
小計	株数・金額	6,257	5,420	4,252	553,744	
	銘柄数<比率>	26	23	—	<1.3%>	
(ユーロ…ベルギー)						
UMICORE	8	—	—	—	化学	
KBC GROEP NV	26	24	177	23,088	銀行	
SOLVAY SA	9	9	105	13,790	化学	
UCB SA	13	13	82	10,706	医薬品	
COLRUYT SA	9	4	18	2,451	食品・生活必需品小売り	
GROUPE BRUXELLES LAM	10	9	86	11,220	各種金融サービス	
PROXIMUS	15	15	37	4,933	各種電気通信サービス	
TELENET GROUP HOLDING NV	6	6	33	4,426	メディア	
AGEAS	18	18	80	10,419	保険	
UMICORE	—	24	114	14,908	化学	
ANHEUSER-BUSCH INBEV SA/NV	81	76	629	81,979	飲料	
小計	株数・金額	197	201	1,366	177,925	
	銘柄数<比率>	10	10	—	<0.4%>	
(ユーロ…オーストリア)						
OMV AG	21	18	98	12,775	石油・ガス・消耗燃料	
VOESTALPINE AG	12	14	64	8,383	金属・鉱業	
ERSTE GROUP BANK AG	29	29	110	14,415	銀行	
IMMOEAST AG-RIGHTS	83	—	—	—	不動産管理・開発	
RAIFFEISEN BANK INTERNATIONAL AG	15	15	42	5,573	銀行	
ANDRITZ AG	7	7	30	3,989	機械	
小計	株数・金額	167	83	346	45,136	
	銘柄数<比率>	6	5	—	<0.1%>	
(ユーロ…ルクセンブルグ)						
EUROFINS SCIENTIFIC SE	1	1	58	7,571	ライフサイエンス・ツール/サービス	

銘 柄	期首(前期末)		当 期 末		業 種 等	
	株 数	株 数	評 価 額			
			外貨建金額	邦貨換算金額		
(ユーロ…ルクセンブルグ)	百株	百株	千ユーロ	千円		
RTL GROUP	3	3	21	2,846	メディア	
小 計	株 数 ・ 金 額	4	4	79	10,417	
	銘柄 数 < 比 率 >	2	2	—	<0.0%>	
(ユーロ…フィンランド)						
WARTSILA OYJ	16	48	86	11,258	機械	
UPM-KYMMENE OYJ	65	50	153	19,938	紙製品・林産品	
STORA ENSO OYJ-R	49	49	82	10,688	紙製品・林産品	
SAMPO OYJ-A SHS	47	49	215	28,077	保険	
FORTUM OYJ	51	49	96	12,590	電力	
ELISA OYJ	16	16	58	7,649	各種電気通信サービス	
METSO OYJ	15	8	24	3,138	機械	
NOKIA OYJ	640	600	318	41,413	通信機器	
NESTE OYJ	19	15	99	13,021	石油・ガス・消耗燃料	
NOKIAN RENKAAT OYJ	11	11	34	4,522	自動車部品	
KONE OYJ	36	38	159	20,834	機械	
ORION OYJ	10	10	25	3,279	医薬品	
小 計	株 数 ・ 金 額	975	943	1,354	176,410	
	銘柄 数 < 比 率 >	12	12	—	<0.4%>	
(ユーロ…アイルランド)						
BANK OF IRELAND	3,400	—	—	—	銀行	
CRH PLC	91	87	269	35,123	建設資材	
KERRY GROUP PLC-A	19	18	162	21,165	食品	
IRISH BANK RESOLUTION CORP LTD	134	134	—	—	銀行	
BANK OF IRELAND GROUP PLC	—	115	86	11,217	銀行	
AIB GROUP PLC	—	80	40	5,240	銀行	
PADDY POWER PLC	9	8	72	9,376	ホテル・レストラン・レジャー	
小 計	株 数 ・ 金 額	3,653	443	630	82,123	
	銘柄 数 < 比 率 >	5	6	—	<0.2%>	
(ユーロ…ポルトガル)						
ENERGIAS DE PORTUGAL	238	238	72	9,471	電力	
GALP ENERGIA SGPS SA-B SHRS	58	58	95	12,417	石油・ガス・消耗燃料	
JERONIMO MARTINS	20	20	27	3,524	食品・生活必需品小売り	
小 計	株 数 ・ 金 額	316	316	195	25,413	
	銘柄 数 < 比 率 >	3	3	—	<0.1%>	
ユ ー ロ 計	株 数 ・ 金 額	25,920	20,549	42,589	5,546,460	
	銘柄 数 < 比 率 >	236	240	—	<12.9%>	
(香港)			千香港ドル			
ASM PACIFIC TECHNOLOGY	32	32	328	4,599	半導体・半導体製造装置	
HANG LUNG PROPERTIES LTD	220	220	408	5,720	不動産管理・開発	
BANK OF EAST ASIA	115	115	391	5,480	銀行	
CLP HLDGS	170	170	1,391	19,494	電力	
CATHAY PACIFIC AIRWAYS	170	—	—	—	旅客航空輸送業	
CK INFRASTRUCTURE HOLDINGS LTD	80	—	—	—	電力	
HONG KONG EXCHANGES & CLEARING LTD	125	128	3,289	46,087	資本市場	
LI & FUNG LTD	620	620	259	3,639	繊維・アパレル・贅沢品	
MTR CORP	190	130	586	8,214	陸運・鉄道	
FIRST PACIFIC CO	320	320	124	1,748	各種金融サービス	
HANG LUNG GROUP LTD	100	100	241	3,383	不動産管理・開発	

銘 柄	期首(前期末)		当 期 末		業 種 等	
	株 数	株 数	評 価 額			
			外貨建金額	邦貨換算金額		
(香港)	百株	百株	千香港ドル	千円		
HANG SENG BANK	90	71	1,395	19,546	銀行	
HENDERSON LAND	148	147	734	10,290	不動産管理・開発	
POWER ASSETS HOLDINGS LTD	145	145	858	12,026	電力	
WHARF(HOLDING)	132	102	258	3,622	不動産管理・開発	
HONG KONG & CHINA GAS	802	922	1,533	21,486	ガス	
HYSAN DEVELOPMENT	70	70	310	4,354	不動産管理・開発	
GALAXY ENTERTAINMENT GROUP L	240	240	1,629	22,830	ホテル・レストラン・レジャー	
KERRY PROPERTIES	65	65	247	3,460	不動産管理・開発	
BOC HONG KONG HOLDINGS LTD	390	390	1,589	22,265	銀行	
NWS HOLDINGS LTD	190	190	280	3,923	コングロマリット	
PCCW LTD	410	410	201	2,820	各種電気通信サービス	
YUE YUEN INDUSTRIAL HLDG	55	55	124	1,749	繊維・アパレル・贅沢品	
NEW WORLD DEVELOPMENT	663	733	827	11,589	不動産管理・開発	
SHANGRI-LA ASIA LTD	190	70	101	1,425	ホテル・レストラン・レジャー	
SINO LAND CO.LTD	310	310	409	5,732	不動産管理・開発	
SUN HUNG KAI PROPERTIES	160	160	1,998	27,997	不動産管理・開発	
SWIRE PACIFIC-A	70	35	270	3,787	不動産管理・開発	
WHEELLOCK & COMPANY LTD	80	80	448	6,276	不動産管理・開発	
TECHTRONIC INDUSTRIES CO	120	120	556	7,792	家庭用耐久財	
KINGSTON FINANCIAL GROUP LTD	—	500	197	2,766	資本市場	
MINTH GROUP LTD	—	100	379	5,309	自動車部品	
SJM HOLDINGS LIMITED	240	240	213	2,992	ホテル・レストラン・レジャー	
WYNN MACAU LTD	180	180	538	7,540	ホテル・レストラン・レジャー	
MGM CHINA HOLDINGS LTD	136	136	316	4,439	ホテル・レストラン・レジャー	
AIA GROUP LTD	1,290	1,258	8,768	122,843	保険	
HKT TRUST AND HKT LTD	381	381	396	5,554	各種電気通信サービス	
SANDS CHINA LTD	280	272	1,248	17,491	ホテル・レストラン・レジャー	
SWIRE PROPERTIES LTD	108	108	311	4,357	不動産管理・開発	
WHARF REAL ESTATE INVESTMENT	—	102	608	8,531	不動産管理・開発	
WH GROUP LIMITED	720	1,060	840	11,776	食品	
CK HUTCHISON HOLDINGS LTD	299	294	2,700	37,832	コングロマリット	
CHEUNG KONG PROPERTY HOLDING	289	—	—	—	不動産管理・開発	
CK INFRASTRUCTURE HOLDINGS LTD	—	50	311	4,364	電力	
CK ASSET HOLDINGS LTD	—	244	1,639	22,969	不動産管理・開発	
小 計	株 数 ・ 金 額	10,397	11,077	39,265	550,115	
	銘 柄 数 < 比 率 >	40	42	—	< 1.3% >	
(シンガポール)			千シンガポールドル			
SINGAPORE TECH ENGINEERING	180	180	62	5,109	航空宇宙・防衛	
GOLDEN AGRI-RESOURCES LTD	860	860	30	2,525	食品	
DBS GROUP HLDGS	184	183	526	42,930	銀行	
CITY DEVELOPMENTS LTD	40	40	50	4,085	不動産管理・開発	
JARDINE CYCLE&CARRIAGE LTD	11	11	37	3,070	販売	
SATS LTD	80	80	44	3,634	運送インフラ	
SINGAPORE EXCHANGE LTD	60	60	46	3,778	資本市場	
CAPITALAND LIMITED	275	320	115	9,449	不動産管理・開発	
GENTING SINGAPORE PLC	696	810	93	7,664	ホテル・レストラン・レジャー	
COMFORTDELGRO CORP LTD	300	160	37	3,053	陸運・鉄道	
SINGAPORE AIRLINES LTD	68	36	39	3,262	旅客航空輸送業	

銘 柄	期首(前期末)		当 期 末		業 種 等	
	株 数	株 数	評 価 額			
			外貨建金額	邦貨換算金額		
(シンガポール)	百株	百株	千シンガポールドル	千円		
UNITED OVERSEAS BANK	137	147	430	35,109	銀行	
UOL GROUP LIMITED	30	30	25	2,099	不動産管理・開発	
SINGAPORE PRESS HOLDINGS	170	170	46	3,757	メディア	
SINGAPORE TELECOMMUNICATIONS LIMITED	860	920	325	26,565	各種電気通信サービス	
SEMBCORP INDUSTRIES	120	120	37	3,024	コングロマリット	
OCBC-ORD	339	303	398	32,530	銀行	
WILMAR INTERNATIONAL LTD	170	170	55	4,506	食品	
STARHUB LTD	80	80	17	1,448	無線通信サービス	
KEPPEL CORP.	150	160	131	10,701	コングロマリット	
YANGZIJIANG SHIPBUILDING	270	270	32	2,620	機械	
GLOBAL LOGISTIC PROPERTIES L	340	—	—	—	不動産管理・開発	
小 計	株 数 ・ 金 額	5,420	5,110	2,585	210,929	
銘 柄 数 < 比 率 >		22	21	—	< 0.5% >	
(オーストラリア)			千豪ドル			
RAMSAY HEALTH CARE LTD	16	19	124	10,183	ヘルスケア・プロバイダー/ヘルスケア・サービス	
AUSTRALIA & NEW ZEALAND BANK	313	314	877	72,000	銀行	
AMCOR	135	101	141	11,575	容器・包装	
WESTPAC BANKING CORP	359	361	1,073	88,108	銀行	
BANK OF QUEENSLAND LTD	41	41	42	3,449	銀行	
FORTESCUE METALS GROUP LTD	150	150	72	5,943	金属・鉱業	
TELSTRA CORP LTD	420	420	136	11,198	各種電気通信サービス	
BENDIGO AND ADELAIDE BANK LTD	37	37	40	3,284	銀行	
COCA-COLA AMATIL LTD	87	43	40	3,294	飲料	
ASX LTD	20	20	123	10,164	資本市場	
BHP BILLITON LIMITED	361	341	1,097	90,053	金属・鉱業	
CALTEX AUSTRALIA LIMITED	30	32	97	7,988	石油・ガス・消耗燃料	
HARVEY NORMAN HOLDINGS LTD	55	55	19	1,568	複合小売り	
COMPUTERSHARE LTD	37	37	65	5,409	情報技術サービス	
CSL LIMITED	50	44	774	63,530	バイオテクノロジー	
REA GROUP LTD	6	6	50	4,116	インターネットソフトウェア・サービス	
TRANSURBAN GROUP	217	213	256	21,039	運送インフラ	
COCHLEAR LTD	7	7	143	11,791	ヘルスケア機器・用品	
ORIGIN ENERGY LTD	170	170	168	13,863	石油・ガス・消耗燃料	
COMMONWEALTH BANK OF AUSTRALIA	186	182	1,299	106,624	銀行	
BORAL LTD	160	140	91	7,465	建設資材	
RIO TINTO LTD	46	39	318	26,130	金属・鉱業	
APA GROUP	121	127	107	8,804	ガス	
ARISTOCRAT LEISURE LTD	57	57	155	12,761	ホテル・レストラン・レジャー	
INSURANCE AUSTRALIA GROUP LTD	300	280	227	18,698	保険	
TPG TELECOM LTD	40	43	25	2,052	各種電気通信サービス	
TPG TELECOM LTD-RTS	3	—	—	—	各種電気通信サービス	
FLIGHT CENTRE TRAVEL GROUP LTD	8	8	48	3,939	ホテル・レストラン・レジャー	
ORICA LTD	52	28	52	4,277	化学	
BLUESCOPE STEEL LTD	—	73	126	10,390	金属・鉱業	
SUNCORP GROUP LTD	133	137	192	15,791	保険	
NATIONAL AUSTRALIA BANK	298	266	763	62,674	銀行	
NEWCREST MINING	77	77	168	13,847	金属・鉱業	
OIL SEARCH LTD	140	140	113	9,291	石油・ガス・消耗燃料	

銘柄	株数	株数	期 末		業 種 等	
			評 価 額			
			外貨建金額	邦貨換算金額		
(オーストラリア)	百株	百株	千豪ドル	千円		
INCITEC PIVOT LTD	170	170	60	4,951	化学	
AMP LIMITED	300	310	126	10,376	各種金融サービス	
QANTAS AIRWAYS LIMITED	52	—	—	—	旅客航空輸送業	
QBE INSURANCE	151	164	167	13,723	保険	
CHALLENGER LIMITED	60	60	75	6,162	各種金融サービス	
SANTOS LTD.	220	150	93	7,691	石油・ガス・消耗燃料	
SONIC HEALTHCARE LTD	46	49	115	9,507	ヘルスケア・プロバイダー/ヘルスケア・サービス	
TABCORP HOLDINGS	64	183	78	6,432	ホテル・レストラン・レジャー	
WESFARMERS LIMITED	125	117	516	42,349	食品・生活必需品小売り	
ALUMINA LTD	262	262	73	5,996	金属・鉱業	
WOODSIDE PETROLEUM	81	94	305	25,064	石油・ガス・消耗燃料	
WOOLWORTHS GROUP LTD	136	136	388	31,865	食品・生活必需品小売り	
DUET GROUP	240	—	—	—	総合公益事業	
SEEK LTD	38	38	78	6,443	専門サービス	
DOMINO S PIZZA ENTERPRISES L	5	5	21	1,736	ホテル・レストラン・レジャー	
TATTS GROUP LTD	149	—	—	—	ホテル・レストラン・レジャー	
BRAMBLES LTD	160	160	159	13,087	商業サービス・用品	
MACQUARIE GROUP LIMITED	33	34	386	31,668	資本市場	
CROWN RESORTS LTD	48	48	63	5,241	ホテル・レストラン・レジャー	
VOCUS GROUP LTD	60	—	—	—	各種電気通信サービス	
JAMES HARDIE INDUSTRIES PLC	49	52	121	10,008	建設資材	
TREASURY WINE ESTATES LTD	100	61	119	9,823	飲料	
SYDNEY AIRPORT	150	90	65	5,390	運送インフラ	
AURIZON HOLDINGS LTD	190	190	83	6,889	陸運・鉄道	
HEALTHSCOPE LTD	260	120	29	2,441	ヘルスケア・プロバイダー/ヘルスケア・サービス	
AUSNET SERVICES	252	252	44	3,627	電力	
MEDIBANK PRIVATE LTD	300	300	90	7,383	保険	
AGL ENERGY LTD	82	65	143	11,801	総合公益事業	
SOUTH32 LTD	540	610	234	19,267	金属・鉱業	
CIMIC GROUP LTD	10	10	45	3,769	建設・土木	
小 計	株 数 ・ 金 額	8,468	7,742	12,725	1,044,014	
	銘柄 数 < 比 率 >	63	59		< 2.4% >	
(ニュージーランド)				千ニュージーランドドル		
CONTACT ENERGY LTD	100	—	—	—	電力	
RYMAN HEALTHCARE LTD	30	30	32	2,514	ヘルスケア・プロバイダー/ヘルスケア・サービス	
FISHER & PAYKEL HEALTHCARE CORPORATION L	—	54	69	5,271	ヘルスケア機器・用品	
FLETCHER BUILDING LTD	60	60	38	2,951	建設資材	
FLETCHER BUILDING LTD RTS	—	13	2	169	建設資材	
SPARK NEW ZEALAND LTD	182	182	63	4,844	各種電気通信サービス	
MERCURY NZ LTD	86	86	27	2,125	電力	
AUCKLAND INTL AIRPORT LTD	126	130	85	6,543	運送インフラ	
MERIDIAN ENERGY LTD	153	153	45	3,483	独立系発電事業者・エネルギー販売業者	
小 計	株 数 ・ 金 額	737	708	365	27,904	
	銘柄 数 < 比 率 >	7	8	—	< 0.1% >	
(イスラエル)				千新シェケル		
BANK HAPOLIM BM	140	90	231	7,109	銀行	
BANK LEUMI LE-ISRAEL	130	130	285	8,753	銀行	
BEZEQ THE ISRAELI TELECOM CP	250	250	106	3,263	各種電気通信サービス	

銘	柄	期首(前期末)		当 期 末		業 種 等
		株 数	株 数	評 価 額		
				外貨建金額	邦貨換算金額	
(イスラエル)		百株	百株	千新シェケル	千円	
ELBIT SYSTEMS LTD		2	2	111	3,410	航空宇宙・防衛
FRUTAROM		4	4	135	4,165	化学
ISRAEL CHEMICALS LIMITED		60	60	97	3,007	化学
NICE LTD		7	8	288	8,847	ソフトウェア
MIZRAHI TEFAHOT BANK LTD		11	11	74	2,285	銀行
AZRIELI GROUP		4	4	65	2,024	不動産管理・開発
小 計	株 数 ・ 金 額	608	559	1,396	42,867	
	銘 柄 数 < 比 率 >	9	9	—	<0.1%>	
合 計	株 数 ・ 金 額	141,791	132,094	—	41,055,121	
	銘 柄 数 < 比 率 >	1,265	1,264	—	<95.7%>	

\* 邦貨換算金額は、期末の時価をわが国の対顧客電信売買相場の仲値により邦貨換算したものです。

\* 邦貨換算金額欄の< >内は、純資産総額に対する各国別株式評価額の比率。

\* 株数・評価額の単位未満は切り捨て。ただし、単位未満の場合は小数で記載。

\* 銘柄コード等の変更があった銘柄は、別銘柄として掲載しております。

## 外国投資信託証券

銘柄	期首(前期末)		当 期 末			
	口 数	口 数	評 価 額		比 率	
			外貨建金額	邦貨換算金額		
(アメリカ)	口	口	千米ドル	千円	%	
AGNC INVESTMENT CORP	3,400	3,400	63	7,028	0.0	
ALEXANDRIA REAL ESTATE EQUIT	990	1,030	133	14,705	0.0	
AMERICAN TOWER CORP	4,750	4,550	627	69,018	0.2	
ANNALY CAPITAL MANAGEMENT	11,400	11,400	115	12,748	0.0	
AVALONBAY COMMUNITIES INC	1,490	1,560	258	28,427	0.1	
BOSTON PROPERTIES	1,610	1,660	206	22,679	0.1	
BRIXMOR PROPERTY GROUP INC	2,800	2,800	41	4,525	0.0	
CAMDEN PROPERTY TRUST	960	960	83	9,199	0.0	
COLONY NORTHSTAR INC-CLASS A	5,800	5,800	36	4,049	0.0	
CROWN CASTLE INTL CORP	3,950	4,360	452	49,759	0.1	
DIGITAL REALTY TRUST INC	1,800	1,920	203	22,362	0.1	
DUKE REALTY CORP	4,300	3,100	88	9,783	0.0	
EQUINIX INC	830	750	291	32,012	0.1	
EQUITY RESIDENTIAL	4,300	3,720	232	25,590	0.1	
ESSEX PROPERTY TRUST INC	690	680	165	18,237	0.0	
EXTRA SPACE STORAGE INC	1,580	1,110	104	11,511	0.0	
FEDERAL REALTY INVS TRUST	780	780	92	10,173	0.0	
GGP INC	6,700	7,100	144	15,848	0.0	
HCP INC	5,400	4,300	102	11,291	0.0	
HOST HOTELS & RESORTS INC	7,700	7,700	158	17,450	0.0	
INVITATION HOMES INC	—	3,000	71	7,828	0.0	
IRON MOUNTAIN INC	3,200	3,400	113	12,494	0.0	
KIMCO REALTY CORP	4,900	5,000	72	7,955	0.0	
LIBERTY PROPERTY TRUST	1,400	1,400	60	6,695	0.0	
MACERICH CO /THE	1,460	1,600	91	10,112	0.0	
MID-AMERICA APARTMENT COMM	1,300	1,420	131	14,443	0.0	
NATIONAL RETAIL PROPERTIES INC	1,700	1,700	68	7,497	0.0	
PROLOGIS INC	5,800	5,200	339	37,292	0.1	
PUBLIC STORAGE	1,550	1,510	319	35,124	0.1	
REALTY INCOME CORP	3,000	3,300	174	19,184	0.0	
REGENCY CENTERS CORP	1,900	1,400	82	9,028	0.0	
SBA COMMUNICATIONS CORP	1,270	1,290	205	22,545	0.1	
SL GREEN REALTY CORP	1,260	940	94	10,430	0.0	
SIMON PROPERTY GROUP INC	3,540	3,330	532	58,564	0.1	
UDR INC	3,200	3,400	123	13,608	0.0	
VENTAS INC	4,070	3,500	186	20,455	0.0	
VEREIT INC	11,100	11,100	77	8,531	0.0	
VORNADO REALTY TRUST	1,770	1,770	123	13,610	0.0	
WELLTOWER INC	3,800	4,230	234	25,758	0.1	
WEYERHAEUSER CO	7,900	8,300	302	33,266	0.1	
HUTCHISON PORT HOLDINGS TRUST	72,000	72,000	24	2,731	0.0	
小 計	口 数 ・ 金 額	207,350	207,470	7,034	773,563	
	銘柄 数 < 比 率 >	40	41	—	<1.8%>	
(カナダ)				千カナダドル		
H&R REAL ESTATE INVSTMNT-UTS	1,200	1,200	24	2,126	0.0	
RIOCAN REAL ESTATE INVST TR	1,986	1,986	46	3,986	0.0	



銘柄	期首(前期末)	当 期 末				
		口 数	口 数	評 価 額		比 率
				外貨建金額	邦貨換算金額	
(カナダ)		口	口	千カナダドル	千円	%
SMARTCENTRES REAL ESTATE INV		700	700	20	1,719	0.0
小 計		口 数 ・ 金 額	3,886	3,886	91	7,831
		銘柄 数 < 比 率 >	3	3	—	<0.0%>
(イギリス)				千英ポンド		
BRITISH LAND		9,100	9,100	62	9,278	0.0
HAMMERSON PLC		8,600	8,600	47	7,081	0.0
INTU PROPERTIES PLC		8,000	—	—	—	—
LAND SECURITIES GROUP PLC		7,800	—	—	—	—
SEGRE PLC		9,360	9,360	60	9,006	0.0
LAND SECURITIES GROUP PLC		—	7,312	71	10,687	0.0
小 計		口 数 ・ 金 額	42,860	34,372	242	36,053
		銘柄 数 < 比 率 >	5	4	—	<0.1%>
(ユーロ…フランス)				千ユーロ		
ICAIDE		540	230	18	2,370	0.0
KLEPIERRE		2,200	2,200	75	9,847	0.0
GECINA SA		350	560	80	10,545	0.0
FONCIERE DES REGIONS		500	230	21	2,848	0.0
UNIBAIL RODAMCO-NA		1,080	1,120	220	28,682	0.1
ユ ー ロ 計		口 数 ・ 金 額	4,670	4,340	416	54,294
		銘柄 数 < 比 率 >	5	5	—	<0.1%>
(香港)				千香港ドル		
LINK REIT		27,000	22,000	1,474	20,650	0.0
HK ELECTRIC INVESTMENTS -SS		30,000	30,000	219	3,072	0.0
小 計		口 数 ・ 金 額	57,000	52,000	1,693	23,723
		銘柄 数 < 比 率 >	2	2	—	<0.1%>
(シンガポール)				千シンガポールドル		
CAPITALAND MALL TRUST		27,800	27,800	58	4,739	0.0
ASCENDAS REAL ESTATE INV TRT		34,000	18,000	47	3,890	0.0
CAPITALAND COMMERCIAL TRUST		19,000	22,154	38	3,180	0.0
SUNTEC REIT		29,000	29,000	55	4,494	0.0
小 計		口 数 ・ 金 額	109,800	96,954	199	16,305
		銘柄 数 < 比 率 >	4	4	—	<0.0%>
(オーストラリア)				千豪ドル		
MIRVAC GROUP		36,000	36,000	83	6,822	0.0
GPT GROUP		23,000	15,000	74	6,091	0.0
LENDLEASE GROUP		6,300	6,600	119	9,800	0.0
STOCKLAND TRUST GROUP		25,800	25,800	110	9,038	0.0
DEXUS		11,833	13,200	129	10,612	0.0
GOODMAN GROUP		17,000	17,000	156	12,803	0.0
SCENTRE GROUP		53,000	54,000	224	18,385	0.0
WESTFIELD CORP		20,000	20,000	183	15,029	0.0
VICINITY CENTRES		43,000	26,000	66	5,460	0.0
小 計		口 数 ・ 金 額	235,933	213,600	1,146	94,043
		銘柄 数 < 比 率 >	9	9	—	<0.2%>
合 計		口 数 ・ 金 額	661,499	612,622	—	1,005,815
		銘柄 数 < 比 率 >	68	68	—	<2.3%>

\* 邦貨換算金額は、期末の時価をわが国の対顧客電信売買相場の仲値により邦貨換算したものです。

\* 比率は、純資産総額に対する評価額の比率。

\* 金額の単位未満は切り捨て。

\* 銘柄コード等の変更があった銘柄は、別銘柄として掲載しております。

## 先物取引の銘柄別期末残高

銘柄別			当 期 末	
			買 建 額	売 建 額
外 国	株式先物取引	CAN60	百万円 32	百万円 —
		EURO50	123	—
		FT100	68	—
		SPI200	24	—
		SPEMINI	607	—
		SWISSMKT	29	—

\*単位未満は切り捨て。

\*邦貨換算金額は、期末の時価をわが国の対顧客電信売買相場の仲値により邦貨換算したものです。

## ○投資信託財産の構成

(2018年5月10日現在)

項 目	当 期 末	
	評 価 額	比 率
株式	千円 41,055,121	% 93.6
投資信託受益証券	2,731	0.0
投資証券	1,003,084	2.3
コール・ローン等、その他	1,780,494	4.1
投資信託財産総額	43,841,430	100.0

\*金額の単位未満は切り捨て。

\*当期末における外貨建て純資産（41,954,889千円）の投資信託財産総額（43,841,430千円）に対する比率は95.7%です。

\*外貨建て資産は、期末の時価をわが国の対顧客電信売買相場の仲値により邦貨換算したものです。1米ドル=109.96円、1カナダドル=85.59円、1英ポンド=148.90円、1スイスフラン=109.34円、1スウェーデンクローナ=12.62円、1ノルウェークローネ=13.61円、1デンマーククローネ=17.48円、1ユーロ=130.23円、1香港ドル=14.01円、1シンガポールドル=81.57円、1豪ドル=82.04円、1ニュージーランドドル=76.27円、1新シェケル=30.69円。

## ○資産、負債、元本及び基準価額の状況 (2018年5月10日現在)

項 目	当 期 末	円
(A) 資産	86,198,845,705	
コール・ローン等	1,225,039,407	
株式(評価額)	41,055,121,964	
投資信託受益証券(評価額)	2,731,406	
投資証券(評価額)	1,003,084,375	
未収入金	42,509,613,516	
未収配当金	52,551,050	
差入委託証拠金	350,703,987	
(B) 負債	43,286,567,708	
未払金	43,152,621,459	
未払解約金	132,663,047	
未払利息	1,602	
その他未払費用	1,281,600	
(C) 純資産総額(A-B)	42,912,277,997	
元本	23,439,922,243	
次期繰越損益金	19,472,355,754	
(D) 受益権総口数	23,439,922,243口	
1万口当たり基準価額(C/D)	18,307円	

(注) 期首元本額は24,729,033,678円、期中追加設定元本額は11,725,207,783円、期中一部解約元本額は13,014,319,218円、1口当たり純資産額は1,8307円です。

## ○損益の状況 (2017年5月11日～2018年5月10日)

項 目	当 期	円
(A) 配当等収益	877,934,621	
受取配当金	873,055,585	
受取利息	339,800	
その他収益金	4,859,196	
支払利息	△ 319,960	
(B) 有価証券売買損益	2,812,775,559	
売買益	10,920,402,219	
売買損	△ 8,107,626,660	
(C) 先物取引等取引損益	70,374,165	
取引益	203,142,300	
取引損	△ 132,768,135	
(D) 保管費用等	△ 11,490,992	
(E) 当期損益金(A+B+C+D)	3,749,593,353	
(F) 前期繰越損益金	16,432,201,403	
(G) 追加信託差損益金	9,057,344,342	
(H) 解約差損益金	△ 9,766,783,344	
(I) 計(E+F+G+H)	19,472,355,754	
次期繰越損益金(I)	19,472,355,754	

\*損益の状況の中で(B)有価証券売買損益および(C)先物取引等取引損益は期末の評価換えによるものを含みます。

\*損益の状況の中で(G)追加信託差損益金とあるのは、信託の追加設定の際、追加設定をした価額から元本を差し引いた差額分をいいます。

\*損益の状況の中で(H)解約差損益金とあるのは、中途解約の際、元本から解約価額を差し引いた差額分をいいます。

## ○当マザーファンドを投資対象とする投資信託の当期末元本額

ファンド名	当期末	円
	元本額	
野村インデックス・バランス60VA (適格機関投資家専用)	12,062,030,267	
野村外国株インデックス Aコース (野村投資一任口座向け)	2,159,122,235	
野村外国株式インデックスファンド為替ヘッジ型VA (適格機関投資家専用)	2,083,052,294	
野村インデックスファンド・外国株式・為替ヘッジ型	1,696,254,149	
野村国内外マルチアセット (6資産) ファンド (適格機関投資家専用)	1,692,997,812	
野村外国株 (含む新興国) インデックス Aコース (野村投資一任口座向け)	1,321,814,901	
ノムラ外国株式インデックスファンド為替ヘッジ型VA (適格機関投資家専用)	1,317,133,910	
野村インデックスファンド・内外7資産バランス・為替ヘッジ型	613,354,457	
野村外国株インデックス Aコース (野村SMA・EW向け)	343,869,521	
NEXT FUNDS 外国株式・MSCI-KOKUSAI指数 (為替ヘッジあり) 連動型上場投信	83,660,113	
ファンドラップ (ウェルス・スクエア) 外国株式	55,027,055	
インデックス・ブレンド (タイプIII)	4,501,114	
インデックス・ブレンド (タイプV)	3,449,589	
インデックス・ブレンド (タイプII)	1,667,757	
インデックス・ブレンド (タイプI)	1,123,979	
インデックス・ブレンド (タイプIV)	863,090	

## ○お知らせ

該当事項はございません。

### <お申し込み時の留意点>

販売会社の営業日であってもお申し込みの受付ができない日（以下「申込不可日」といいます。）があります。

お申し込みの際には、これらの申込不可日に該当する日をご確認のうえ、お申し込みいただきますようよろしくお願いいたします。

(2018年7月17日現在)

年 月	日
2018年7月	—
8月	—
9月	3
10月	—
11月	22
12月	25

※2018年12月までに該当する「申込不可日」を現時点で認識しうる情報をもとに作成しておりますが、諸事情等により突然変更される場合があります。

したがって、お申し込みにあたってはその点についても十分ご留意下さい。また、諸事情等による申込不可日の変更は、販売会社に連絡いたしますので、お問い合わせ下さい。

なお、弊社ホームページ (<http://www.nomura-am.co.jp/>) にも掲載いたしております。