

# 野村外国株インデックス Aコース (野村投資一任口座向け)

## 運用報告書(全体版)

第3期(決算日2019年1月17日)

作成対象期間(2018年7月18日～2019年1月17日)

### 受益者のみなさまへ

平素は格別のご愛顧を賜り、厚く御礼申し上げます。  
当作成対象期間の運用状況等についてご報告申し上げます。  
今後とも一層のお引立てを賜りますよう、お願い申し上げます。

#### ●当ファンドの仕組みは次の通りです。

商品分類	追加型投信/海外/株式/インデックス型	
信託期間	2017年12月15日以降、無期限とします。	
運用方針	外国株式為替ヘッジ型マザーファンド(以下「マザーファンド」といいます。)受益証券への投資を通じて、主として外国の株式に実質的に投資し、MSCI-KOKUSA1指数(円ベース・為替ヘッジあり)の動きに連動する投資成果を目指して運用を行います。為替ヘッジはマザーファンドにおいて行うため、当ファンドにおいては原則として行いません。	
主な投資対象	野村外国株インデックス Aコース (野村投資一任口座向け)	マザーファンド受益証券を主要投資対象とします。なお、株式に直接投資する場合があります。
	マザーファンド	外国の株式を主要投資対象とします。
主な投資制限	野村外国株インデックス Aコース (野村投資一任口座向け)	株式への実質投資割合には制限を設けません。外貨建て資産への実質投資割合には制限を設けません。
	マザーファンド	株式への投資割合には制限を設けません。外貨建て資産への投資割合には制限を設けません。
分配方針	毎決算時に、原則として経費控除後の繰越分を含めた配当等収益と売買益(評価益を含みます。)等から、基準価額水準等を勘案して分配します。留保益の運用については、特に制限を設けず、元本部分と同一の運用を行います。	

## 野村アセットマネジメント

東京都中央区日本橋1-12-1



サポートダイヤル 0120-753104  
(受付時間) 営業日の午前9時～午後5時

ホームページ <http://www.nomura-am.co.jp/>

## ○設定以来の運用実績

決算期	基準価額			ベンチマーク MSCI-KOKUSAI指数 (円ベース・為替ヘッジあり)		株式 組入比率	株式 先物比率	投資信託 証券組入比率	純資産 総額
	(分配落)	税込 分配金	期中 騰落率	期中 騰落率	期中 騰落率				
(設定日) 2017年12月15日	円 10,000	円 —	% —	100.00	% —	% —	% —	% —	百万円 1
1期(2018年1月17日)	10,376	10	3.9	103.95	4.0	94.9	2.2	2.3	384
2期(2018年7月17日)	10,379	5	0.1	104.46	0.5	96.8	2.4	2.4	6,184
3期(2019年1月17日)	9,629	0	△7.2	97.22	△6.9	96.2	0.9	2.5	11,803

\*基準価額の騰落率は分配金込み。

\*当ファンドはマザーファンドを組み入れますので、「株式組入比率」、「株式先物比率」、「投資信託証券組入比率」は実質比率を記載しております。

\*株式先物比率は買い建て比率-売り建て比率。

*MSCI-KOKUSAI指数（円ベース・為替ヘッジあり）は、基準価額への反映を考慮して、営業日前日のMSCI-KOKUSAI円ヘッジ指数（円ベース）を使用しております。なお、設定時を100として再指数化しています。
*MSCI指数は、MSCIが独占的に所有しています。MSCI及びMSCI指数は、MSCI及びその関係会社のサービスマークであり、野村アセットマネジメント株式会社は特定の目的のためにその使用を許諾されています。
ここに記載されたいかなるファンドも、MSCI、MSCIの関連会社及びMSCI指数の作成または編集に関与あるいは関係したその他の当事者のいかなる者がその合法性および適合性に関して判断したものではなく、また、これを発行、後援、推奨、販売、運用または宣伝するものでもなく、ここに記載されたいかなるファンドに関していかなる保証も行わず、いかなる責任も負いません。
請求目論見書には、MSCIが野村アセットマネジメント株式会社およびその関連するファンドと有する限定的な関係について、より詳細な記述があります。
(出所) MSCI

## ○当期中の基準価額と市況等の推移

年月日	基準価額		ベンチマーク MSCI-KOKUSAI指数 (円ベース・為替ヘッジあり)		株式 組入比率	株式 先物比率	投資信託 証券組入比率
	騰落率	騰落率	騰落率	騰落率			
(期首) 2018年7月17日	円 10,379	% —	104.46	% —	% 96.8	% 2.4	% 2.4
7月末	10,422	0.4	104.91	0.4	95.9	1.7	2.3
8月末	10,639	2.5	107.15	2.6	94.9	2.1	2.3
9月末	10,654	2.6	107.31	2.7	96.8	4.1	2.3
10月末	9,799	△5.6	98.80	△5.4	94.7	3.3	2.4
11月末	9,973	△3.9	100.57	△3.7	96.4	1.6	2.5
12月末	9,140	△11.9	92.25	△11.7	93.2	3.3	2.5
(期末) 2019年1月17日	9,629	△7.2	97.22	△6.9	96.2	0.9	2.5

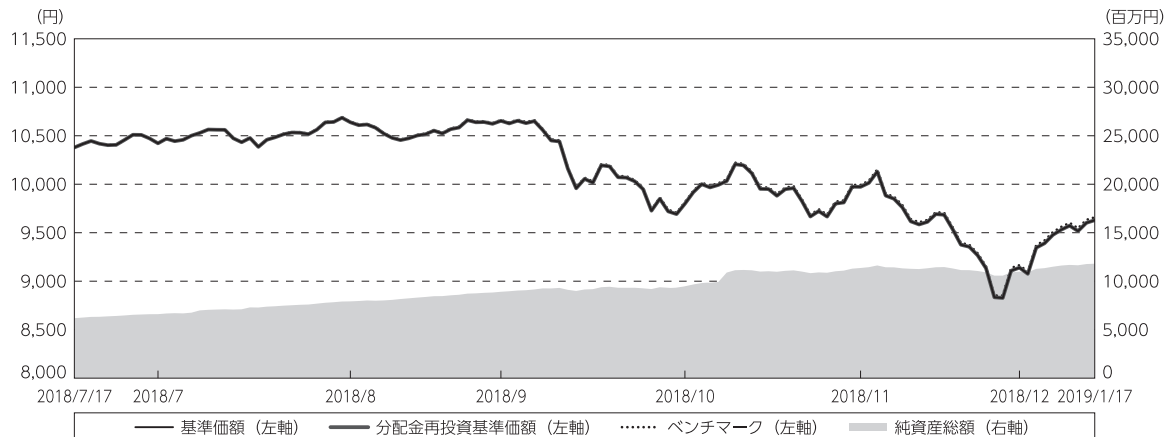
\*騰落率は期首比です。

\*当ファンドはマザーファンドを組み入れますので、「株式組入比率」、「株式先物比率」、「投資信託証券組入比率」は実質比率を記載しております。

\*株式先物比率は買い建て比率-売り建て比率。

## ◎運用経過

### ○期中の基準価額等の推移



期首：10,379円

期末：9,629円（既払分配金（税込み）：0円）

騰落率：△ 7.2%（分配金再投資ベース）

- (注) 分配金再投資基準価額は、分配金（税込み）を分配時に再投資したものとみなして計算したもので、ファンド運用の実質的なパフォーマンスを示すものです。作成期首（2018年7月17日）の値が基準価額と同一となるように指数化しております。
- (注) 分配金を再投資するかどうかについてはお客様がご利用のコースにより異なります。また、ファンドの購入価額により課税条件も異なります。したがって、個々のお客様の損益の状況を示すものではありません。
- (注) ベンチマークは、MSCI-KOKUSAI指数（円ベース・為替ヘッジあり）です。ベンチマークは、作成期首（2018年7月17日）の値が基準価額と同一となるように計算しております。
- (注) 上記騰落率は、小数点以下第2位を四捨五入して表示しております。

### ○基準価額の主な変動要因

基準価額は、期首10,379円から期末9,629円に750円の値下がりとなりました。

米中貿易摩擦に対する懸念、米政権運営や世界経済の先行き不透明感などから、基準価額は下落しました。

## ○投資環境

主要投資国の株式市場は、期首から、米中貿易摩擦の行方などを巡り一進一退となりました。2018年10月に入ると、米長期金利の上昇や、米中貿易摩擦の影響などから世界経済の先行きを不安視する見方が広がったことなどを受けて下落しました。11月には、米中間選挙がほぼ市場予想通りの結果となり、目先の不透明感が和らいだことなどから下げ止まりましたが、12月に入ると、米中貿易摩擦懸念の再燃、米政権運営や世界経済の先行き不透明感などから再び下落しました。

## ○当ファンドのポートフォリオ

### [野村外国株インデックス Aコース（野村投資一任口座向け）]

主要投資対象である[外国株式為替ヘッジ型マザーファンド] 受益証券に、期を通じてほぼ全額を投資しました。

### [外国株式為替ヘッジ型マザーファンド]

#### ・株式組入比率

株式（投資信託証券や先物を含む）組入比率は、期を通じて概ねベンチマーク（MSCI-KOKUSAI指数（円ベース・為替ヘッジあり））の株式比率と同等に維持しました。

#### ・期中の主な動き

ベンチマークの動きに連動する投資成果を目指し、現物株式への投資にあたっては、各銘柄への投資比率を各銘柄がベンチマークの中で占める比率にほぼ一致させ、ベンチマークの変更（銘柄入れ替え、比率変更など）に対応して適宜ポートフォリオの見直しおよび修正を行い、資金流入入に対しても速やかに対応しました。

#### ・為替ヘッジ

為替ヘッジ（為替の売り予約）を行い、為替の送金などを含んだ外貨建て資産の実質組入比率を期を通じて概ねベンチマークの外貨比率と同等に維持しました。

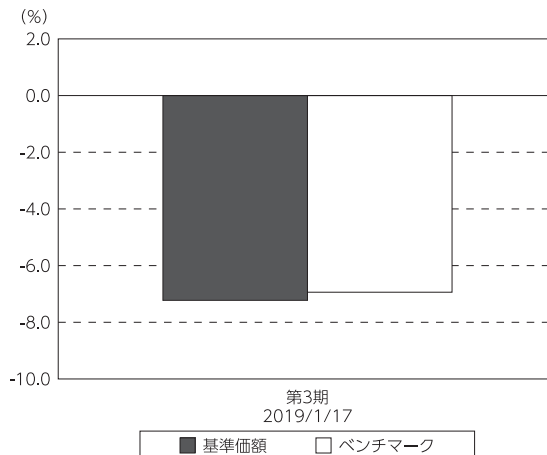
## ○当ファンドのベンチマークとの差異

今期の基準価額の騰落率は-7.2%となり、ベンチマークであるMSCI-KOKUSAI指数（円ベース・為替ヘッジあり）の-6.9%を0.3ポイント下回りました。主な差異要因は以下の通りです。

### （マイナス要因）

- ①コスト負担（当ファンドの信託報酬や、マザーファンドにおける売買コストや保管費用など）
- ②配当金に対する課税（ファンドでは税引き後の配当金が計上される一方、ベンチマークは税引き前で計算されるため）

基準価額とベンチマークの対比（期別騰落率）



（注）基準価額の騰落率は分配金込みです。

（注）ベンチマークは、MSCI-KOKUSAI指数（円ベース・為替ヘッジあり）です。

## ◎分配金

今期につきましては、基準価額水準等を勘案し収益分配を見送らせていただきました。留保益の運用については、特に制限を設けず、元本部分と同一の運用を行います。

## ○分配原資の内訳

（単位：円、1万口当たり・税込み）

項目	第3期
	2018年7月18日～ 2019年1月17日
当期分配金 (対基準価額比率)	— —%
当期の収益	—
当期の収益以外	—
翌期繰越分配対象額	323

（注）対基準価額比率は当期分配金（税込み）の期末基準価額（分配金込み）に対する比率であり、ファンドの収益率とは異なります。

（注）当期の収益、当期の収益以外は小数点以下切捨てで算出しているため合計が当期分配金と一致しない場合があります。

## ◎今後の運用方針

### **[野村外国株インデックス Aコース（野村投資一任口座向け）]**

主要投資対象である [外国株式為替ヘッジ型マザーファンド] 受益証券を高位に組み入れ、引き続き、MSCI-KOKUSAI指数（円ベース・為替ヘッジあり）の動きに連動する投資成果を目指します。

### **[外国株式為替ヘッジ型マザーファンド]**

引き続き、MSCI-KOKUSAI指数（円ベース・為替ヘッジあり）の動きに連動する投資成果を目指して運用を行います。

今後ともご愛顧賜りますよう、よろしくお願い申し上げます。

## ○ 1 万口当たりの費用明細

(2018年7月18日～2019年1月17日)

項 目	当 期		項 目 の 概 要
	金 額	比 率	
(a) 信 託 報 酬	21	0.207	(a) 信託報酬＝期中の平均基準価額×信託報酬率
（ 投 信 会 社 ）	(17)	(0.163)	ファンドの運用とそれに伴う調査、受託会社への指図、法定書面等の作成、基準価額の算出等
（ 販 売 会 社 ）	(3)	(0.027)	購入後の情報提供、運用報告書等各種書類の送付、口座内でのファンドの管理および事務手続き等
（ 受 託 会 社 ）	(2)	(0.016)	ファンドの財産の保管・管理、委託会社からの指図の実行等
(b) 売 買 委 託 手 数 料	0	0.004	(b) 売買委託手数料＝期中の売買委託手数料÷期中の平均受益権口数 ※売買委託手数料は、有価証券等の売買の際、売買仲介人に支払う手数料
（ 株 式 ）	(0)	(0.002)	
（ 投 資 信 託 証 券 ）	(0)	(0.000)	
（ 先 物 ・ オ プ シ ョ ン ）	(0)	(0.002)	
(c) 有 価 証 券 取 引 税	1	0.008	(c) 有価証券取引税＝期中の有価証券取引税÷期中の平均受益権口数 ※有価証券取引税は、有価証券の取引の都度発生する取引に関する税金
（ 株 式 ）	(1)	(0.008)	
（ 投 資 信 託 証 券 ）	(0)	(0.000)	
(d) そ の 他 費 用	1	0.013	(d) その他費用＝期中のその他費用÷期中の平均受益権口数
（ 保 管 費 用 ）	(1)	(0.007)	保管費用は、海外における保管銀行等に支払う有価証券等の保管及び資金の送金・資産の移転等に要する費用
（ 監 査 費 用 ）	(0)	(0.002)	監査費用は、監査法人等に支払うファンドの監査に係る費用
（ そ の 他 ）	(0)	(0.003)	信託事務の処理に要するその他の諸費用
合 計	23	0.232	
期中の平均基準価額は、10,104円です。			

\* 期中の費用（消費税等のかかるものは消費税等を含む）は、追加・解約により受益権口数に変動があるため、簡便法により算出した結果です。

\* 各金額は項目ごとに円未満は四捨五入してあります。

\* 売買委託手数料、有価証券取引税およびその他費用は、このファンドが組み入れているマザーファンドが支払った金額のうち、当ファンドに対応するものを含みます。

\* 各比率は1万口当たりのそれぞれの費用金額（円未満の端数を含む）を期中の平均基準価額で除して100を乗じたもので、項目ごとに小数第3位未満は四捨五入してあります。

## ○売買及び取引の状況

(2018年7月18日～2019年1月17日)

## 親投資信託受益証券の設定、解約状況

銘 柄	設 定		解 約	
	口 数	金 額	口 数	金 額
外国株式為替ヘッジ型マザーファンド	千口 3,497,495	千円 6,431,905	千口 16,616	千円 31,222

\*単位未満は切り捨て。

## ○株式売買比率

(2018年7月18日～2019年1月17日)

## 株式売買金額の平均組入株式時価総額に対する割合

項 目	当 期	
	外国株式為替ヘッジ型マザーファンド	
(a) 期中の株式売買金額	7,506,011千円	
(b) 期中の平均組入株式時価総額	43,409,053千円	
(c) 売買高比率 (a) / (b)	0.17	

\*(b)は各月末現在の組入株式時価総額の平均。

## ○利害関係人との取引状況等

(2018年7月18日～2019年1月17日)

該当事項はございません。

利害関係人とは、投資信託及び投資法人に関する法律第11条第1項に規定される利害関係人です。

## ○自社による当ファンドの設定、解約状況

(2018年7月18日～2019年1月17日)

期首残高 (元 本)	当期設定 元 本	当期解約 元 本	期末残高 (元 本)	取 引 の 理 由
百万円 0	百万円 -	百万円 -	百万円 0	当初設定時における取得

## ○組入資産の明細

(2019年1月17日現在)

## 親投資信託残高

銘 柄	期首(前期末)	当 期 末	
	口 数	口 数	評 価 額
外国株式為替ヘッジ型マザーファンド	千口 3,304,280	千口 6,785,159	千円 11,802,785

\*口数・評価額の単位未満は切り捨て。



## ○投資信託財産の構成

(2019年1月17日現在)

項 目	当 期 末	
	評 価 額	比 率
	千円	%
外国株式為替ヘッジ型マザーファンド	11,802,785	99.7
コール・ローン等、その他	33,657	0.3
投資信託財産総額	11,836,442	100.0

\*金額の単位未満は切り捨て。

\*外国株式為替ヘッジ型マザーファンドにおいて、当期末における外貨建て純資産(45,225,644千円)の投資信託財産総額(45,957,479千円)に対する比率は98.4%です。

\*外貨建て資産は、期末の時価をわが国の対顧客電信売買相場の仲値により邦貨換算したものです。1米ドル=108.97円、1カナダドル=82.19円、1英ポンド=140.35円、1スイスフラン=110.02円、1スウェーデンクローナ=12.11円、1ノルウェークローネ=12.76円、1デンマーククローネ=16.63円、1ユーロ=124.14円、1香港ドル=13.89円、1シンガポールドル=80.46円、1豪ドル=78.11円、1ニュージーランドドル=73.77円、1新シッケル=29.56円。

## ○資産、負債、元本及び基準価額の状況 (2019年1月17日現在)

項 目	当 期 末
	円
(A) 資産	11,836,442,090
コール・ローン等	33,656,688
外国株式為替ヘッジ型マザーファンド(評価額)	11,802,785,402
(B) 負債	32,480,725
未払解約金	13,073,206
未払信託報酬	19,255,490
未払利息	66
その他未払費用	151,963
(C) 純資産総額(A-B)	11,803,961,365
元本	12,258,602,440
次期繰越損益金	△ 454,641,075
(D) 受益権総口数	12,258,602,440口
1万口当たり基準価額(C/D)	9,629円

(注) 期首元本額は5,958,204,233円、期中追加設定元本額は6,855,892,842円、期中一部解約元本額は555,494,635円、1口当たり純資産額は0.9629円です。

## ○損益の状況 (2018年7月18日~2019年1月17日)

項 目	当 期
	円
(A) 配当等収益	△ 6,402
支払利息	△ 6,402
(B) 有価証券売買損益	△769,561,910
売買益	15,136,141
売買損	△784,698,051
(C) 信託報酬等	△ 19,407,453
(D) 当期損益金(A+B+C)	△788,975,765
(E) 前期繰越損益金	120,505,538
(F) 追加信託差損益金	213,829,152
(配当等相当額)	( 200,291,982)
(売買損益相当額)	( 13,537,170)
(G) 計(D+E+F)	△454,641,075
(H) 収益分配金	0
次期繰越損益金(G+H)	△454,641,075
追加信託差損益金	213,829,152
(配当等相当額)	( 211,948,381)
(売買損益相当額)	( 1,880,771)
分配準備積立金	185,160,110
繰越損益金	△853,630,337

\*損益の状況の中で(B)有価証券売買損益は期末の評価換えによるものを含みます。

\*損益の状況の中で(C)信託報酬等には信託報酬に対する消費税等相当額を含めて表示しています。

\*損益の状況の中で(F)追加信託差損益金とあるのは、信託の追加設定の際、追加設定をした価額から元本を差し引いた差額分をいいます。

(注) 分配金の計算過程（2018年7月18日～2019年1月17日）は以下の通りです。

項 目	当 期
	2018年7月18日～ 2019年1月17日
a. 配当等収益(経費控除後)	64,654,572円
b. 有価証券売買等損益(経費控除後・繰越欠損金補填後)	0円
c. 信託約款に定める収益調整金	211,948,381円
d. 信託約款に定める分配準備積立金	120,505,538円
e. 分配対象収益(a+b+c+d)	397,108,491円
f. 分配対象収益(1万円当たり)	323円
g. 分配金	0円
h. 分配金(1万円当たり)	0円

## ○分配金のお知らせ

1万円当たり分配金(税込み)	0円
----------------	----

※分配落ち後の基準価額が個別元本と同額または上回る場合、分配金は全額普通分配金となります。

※分配前の基準価額が個別元本を上回り、分配後の基準価額が個別元本を下回る場合、分配金は個別元本を上回る部分が普通分配金、下回る部分が元本払戻金(特別分配金)となります。

※分配前の基準価額が個別元本と同額または下回る場合、分配金は全額元本払戻金(特別分配金)となります。

## ○お知らせ

該当事項はございません。

## ○ (参考情報) 親投資信託の組入資産の明細

(2019年1月17日現在)

## &lt;外国株式為替ヘッジ型マザーファンド&gt;

下記は、外国株式為替ヘッジ型マザーファンド全体(26,065,969千口)の内容です。

## 外国株式

銘柄	株数	当 期 末				業 種 等
		株数	評 価 額		業 種 等	
			外貨建金額	邦貨換算金額		
(アメリカ)	百株	百株	千米ドル	千円		
AFLAC INC	82	93	435	47,438	保険	
AGCO CORP	7	—	—	—	機械	
AES CORP	61	93	144	15,718	独立系発電事業者・エネルギー販売業者	
AT & T INC	754	881	2,692	293,383	各種電気通信サービス	
ABBOTT LABORATORIES	181	214	1,494	162,817	ヘルスケア機器・用品	
ABBVIE INC	159	184	1,578	171,997	バイオテクノロジー	
ABIOMED INC	3	5	162	17,660	ヘルスケア機器・用品	
ACTIVISION BLIZZARD INC	77	86	405	44,167	娯楽	
ACUITY BRANDS INC	4	4	51	5,626	電気設備	
ADOBE INC	51	59	1,446	157,664	ソフトウェア	
ADVANCE AUTO PARTS	7	7	123	13,452	専門小売り	
ADVANCED MICRO DEVICES	109	109	215	23,434	半導体・半導体製造装置	
AETNA INC	35	—	—	—	ヘルスケア・プロバイダー/ヘルスケア・サービス	
AFFILIATED MANAGERS GROUP	6	6	64	7,005	資本市場	
AGILENT TECHNOLOGIES INC	35	35	251	27,395	ライフサイエンス・ツール/サービス	
AIR PRODUCTS	21	27	426	46,503	化学	
AKAMI TECHNOLOGIES	18	18	114	12,518	情報技術サービス	
ALBEMARLE CORP	10	10	79	8,700	化学	
ALEXION PHARMACEUTICALS INC	21	25	280	30,551	バイオテクノロジー	
ALIGN TECHNOLOGY INC	8	8	167	18,252	ヘルスケア機器・用品	
ALLEGHANY CORP	1	1	105	11,485	保険	
ALLIANCE DATA SYSTEMS CORP	5	5	86	9,377	情報技術サービス	
ALLIANT ENERGY CORP	21	33	139	15,243	電力	
ALLSTATE CORP	37	42	358	39,060	保険	
ALLY FINANCIAL INC	39	59	151	16,484	消費者金融	
ALNYLAM PHARMACEUTICALS INC	8	8	67	7,403	バイオテクノロジー	
ALPHABET INC-CL C	33	38	4,118	448,792	インタラクティブ・メディアおよびサービス	
ALPHABET INC-CL A	31	36	3,940	429,424	インタラクティブ・メディアおよびサービス	
ALTRIA GROUP INC	199	231	1,090	118,812	タバコ	
AMAZON.COM INC	43	50	8,425	918,141	インターネット販売・通信販売	
AMERCO	0.8	0.8	27	3,011	陸運・鉄道	
AMEREN CORPORATION	23	30	200	21,795	総合公益事業	
AMERICAN AIRLINES GROUP INC	11	11	36	3,936	旅客航空輸送業	
AMERICAN ELECTRIC POWER	48	62	469	51,157	電力	
AMERICAN EXPRESS CO	78	90	895	97,602	消費者金融	
AMERICAN FINANCIAL GROUP INC	6	11	106	11,636	保険	
AMERICAN INTL GROUP	92	101	435	47,468	保険	
AMERICAN WATER WORKS CO INC	16	21	200	21,805	水道	
AMERISOURCEBERGEN CORP	16	16	127	13,898	ヘルスケア・プロバイダー/ヘルスケア・サービス	
AMERIPRISE FINANCIAL INC	16	16	198	21,649	資本市場	
AMETEK INC	26	26	184	20,141	電気設備	
AMGEN INC	71	78	1,569	171,000	バイオテクノロジー	
AMPHENOL CORP-CL A	31	36	298	32,533	電子装置・機器・部品	
ANADARKO PETE	53	61	285	31,102	石油・ガス・消耗燃料	
ANALOG DEVICES INC	40	47	410	44,747	半導体・半導体製造装置	
ANDEAVOR	13	—	—	—	石油・ガス・消耗燃料	
ANSYS INC	9	9	149	16,266	ソフトウェア	

## 野村外国株インデックス Aコース (野村投資一任口座向け)

銘柄	期首(前期末)		当 期 末		業 種 等
	株 数	株 数	評 価 額		
			外貨建金額	邦貨換算金額	
(アメリカ)	百株	百株	千円ドル	千円	
ANTERO RESOURCES CORP	29	29	31	3,384	石油・ガス・消耗燃料
ANTHEM INC	27	32	840	91,617	ヘルスケア・プロバイダー/ヘルスケア・サービス
APACHE CORPORATION	44	44	137	14,964	石油・ガス・消耗燃料
APPLE INC	534	582	9,029	983,988	コンピュータ・周辺機器
APPLIED MATERIALS	105	115	386	42,156	半導体・半導体製造装置
ARAMARK	30	30	93	10,134	ホテル・レストラン・レジャー
ARCHER DANIELS MIDLAND	53	63	272	29,725	食品
ARCONIC INC	44	44	88	9,637	航空宇宙・防衛
ARISTA NETWORKS INC	5	5	123	13,500	通信機器
ARROW ELECTRS INC	7	7	54	5,988	電子装置・機器・部品
ASSURANT INC	7	7	70	7,715	保険
ATMOS ENERGY CORP	11	11	103	11,310	ガス
AUTODESK INC.	21	24	335	36,564	ソフトウェア
AUTOLIV INC	9	9	76	8,291	自動車部品
AUTOMATIC DATA PROCESS	45	54	720	78,555	情報技術サービス
AUTOZONE	2	3	266	29,045	専門小売り
AVERY DENNISON CORP	8	8	75	8,237	容器・包装
AVNET INC	8	—	—	—	電子装置・機器・部品
AXA EQUITABLE HOLDINGS INC	—	19	35	3,871	各種金融サービス
BB&T CORPORATION	81	93	442	48,178	銀行
BAKER HUGHES, A GE CO, LLC	37	52	120	13,117	エネルギー設備・サービス
BALL CORP	32	42	203	22,169	容器・包装
BANK OF AMERICA CORP	1,015	1,150	3,271	356,522	銀行
BANK OF NEWYORK MELLON CORP	109	120	605	65,944	資本市場
BAXTER INTERNATIONAL INC.	53	61	416	45,373	ヘルスケア機器・用品
BECTON, DICKINSON	28	33	765	83,416	ヘルスケア機器・用品
BEIGENE, LTD ADR	—	3	52	5,677	バイオテクノロジー
WR BERKLEY CORP	9	9	74	8,079	保険
BERKSHIRE HATHAWAY INC CL B	132	157	3,119	339,877	各種金融サービス
BEST BUY COMPANY INC	27	27	152	16,573	専門小売り
BIOMARIN PHARMACEUTICAL INC	16	21	204	22,319	バイオテクノロジー
BIOGEN INC	22	24	826	90,091	バイオテクノロジー
BLACKROCK INC	12	14	586	63,912	資本市場
H & R BLOCK INC	18	18	45	4,909	各種消費者サービス
BOEING CO	58	66	2,334	254,353	航空宇宙・防衛
BOOKING HOLDINGS INC	5	5	979	106,765	インターネット販売・通信販売
BORGWARNER INC	26	26	103	11,228	自動車部品
BOSTON SCIENTIFIC CORP	139	172	629	68,636	ヘルスケア機器・用品
BRIGHTHOUSE FINANCIAL INC	8	8	31	3,397	保険
BRISTOL MYERS SQUIBB	170	201	987	107,609	医薬品
BROADRIDGE FINANCIAL SOLUTIONS INC	10	14	140	15,267	情報技術サービス
BROADCOM INC	43	52	1,328	144,818	半導体・半導体製造装置
BROWN-FORMAN CORP-CL B	30	30	136	14,828	飲料
BURLINGTON STORES INC	—	9	153	16,715	専門小売り
CBS CORP-CL B	37	37	176	19,276	メディア
CBOE GLOBAL MARKETS INC	12	12	115	12,562	資本市場
CBRE GROUP INC	30	40	171	18,734	不動産管理・開発
CDK GLOBAL INC	14	14	71	7,780	ソフトウェア
CDW CORPORATION	15	21	169	18,428	電子装置・機器・部品
CF INDUSTRIES HOLDINGS INC	24	24	102	11,138	化学
C. H. ROBINSON WORLDWIDE INC	15	15	134	14,638	航空貨物・物流サービス
CIGNA CORP	25	—	—	—	ヘルスケア・プロバイダー/ヘルスケア・サービス
CIGNA CORP	—	46	920	100,328	ヘルスケア・プロバイダー/ヘルスケア・サービス
CIT GROUP INC	10	10	43	4,745	銀行
CME GROUP INC	36	44	803	87,600	資本市場
CMS ENERGY CORP	27	38	192	20,927	総合公益事業

## 野村外国株インデックス Aコース (野村投資一任口座向け)

銘柄	期首(前期末)	当 期 末			業 種 等
	株 数	株 数	評 価 額		
			外貨建金額	邦貨換算金額	
(アメリカ)	百株	百株	千円	千円	
CSX CORP	87	101	660	71,957	陸運・鉄道
CVS HEALTH CORP	109	159	1,016	110,749	ヘルスケア・プロバイダー/ヘルスケア・サービス
CA INC	28	—	—	—	ソフトウェア
CABOT OIL & GAS CORP	46	46	115	12,546	石油・ガス・消耗燃料
CADENCE DESIGN SYS INC	28	39	176	19,281	ソフトウェア
CAMPBELL SOUP CO	20	20	70	7,688	食品
CAPITAL ONE FINANCIAL CORP	53	60	501	54,672	消費者金融
CARDINAL HEALTH INC	35	35	169	18,467	ヘルスケア・プロバイダー/ヘルスケア・サービス
CARMAX INC	17	24	153	16,729	専門小売り
CARNIVAL CORP	48	48	253	27,580	ホテル・レストラン・レジャー
CATERPILLAR INC DEL	64	70	921	100,428	機械
CELANESE CORP-SERIES A	14	14	140	15,264	化学
CELGENE CORP	80	87	759	82,763	バイオテク ノロジ
CENTENE CORP	22	26	333	36,380	ヘルスケア・プロバイダー/ヘルスケア・サービス
CENTERPOINT ENERGY INC	39	61	180	19,622	総合公益事業
CENTURYLINK INC	91	112	179	19,515	各種電気通信サービス
CERNER CORP	31	31	171	18,646	ヘルスケア・テク ノロジ
CHARTER COMMUNICATIONS INC-A	18	20	593	64,673	メディア
CHEMOURS CO/THE	17	17	57	6,233	化学
CHENIERE ENERGY INC	17	25	159	17,364	石油・ガス・消耗燃料
CHEVRON CORP	198	232	2,590	282,237	石油・ガス・消耗燃料
CHIPOTLE MEXICAN GRILL INC	2	2	139	15,146	ホテル・レストラン・レジャー
CHURCH & DWIGHT CO INC	26	26	175	19,087	家庭用品
CIMAREX ENERGY CO	9	9	70	7,732	石油・ガス・消耗燃料
CINCINNATI FINANCIAL CORP	15	15	120	13,164	保険
CISCO SYSTEMS	504	571	2,510	273,527	通信機器
CINTAS CORP	9	12	213	23,311	商業サービス・用品
CITIGROUP	269	307	1,909	208,049	銀行
CITIZENS FINANCIAL GROUP	53	53	179	19,607	銀行
CITRIX SYSTEMS INC	15	15	170	18,547	ソフトウェア
CLOROX CO	12	16	244	26,649	家庭用品
COCA COLA CO	424	491	2,303	251,042	飲料
COGNEX CORP	16	16	67	7,398	電子装置・機器・部品
COGNIZANT TECH SOLUTIONS CORP	63	70	460	50,183	情報技術サービス
COLGATE PALMOLIVE CO.	90	98	608	66,348	家庭用品
COMCAST CORP-CL A	490	556	1,996	217,508	メディア
COMERICA INC	18	18	140	15,324	銀行
COMMSCOPE HOLDING CO INC	16	16	30	3,309	通信機器
CONAGRA BRANDS INC	46	61	129	14,072	食品
CONCHO RESOURCES INC	15	23	289	31,524	石油・ガス・消耗燃料
CONOCOPHILLIPS	127	137	899	98,023	石油・ガス・消耗燃料
CONSOLIDATED EDISON INC	31	38	290	31,627	総合公益事業
CONSTELLATION BRANDS INC-A	16	19	305	33,276	飲料
CONTINENTAL RESOURCES INC/OK	11	11	55	6,037	石油・ガス・消耗燃料
THE COOPER COMPANIES, INC.	4	6	168	18,386	ヘルスケア機器・用品
COPART INC	17	26	128	13,973	商業サービス・用品
CORNING INC	86	101	303	33,094	電子装置・機器・部品
COSTCO WHOLESALE CORPORATION	47	53	1,130	123,219	食品・生活必需品小売り
COSTAR GROUP INC	3	3	135	14,808	専門サービス
COTY INC-CL A	43	43	31	3,387	パーソナル用品
CROWN HOLDINGS INC	18	18	86	9,387	容器・包装
CUMMINS INC	17	17	248	27,112	機械
DR HORTON INC	32	43	162	17,735	家庭用耐久財
DTE ENERGY COMPANY	18	22	251	27,394	総合公益事業
DXC TECHNOLOGY CO	27	33	202	22,113	情報技術サービス
DANAHER CORP	67	73	772	84,144	ヘルスケア機器・用品

## 野村外国株インデックス Aコース (野村投資一任口座向け)

銘柄	期首(前期末)		当 期 末		業 種 等
	株 数	株 数	評 価 額		
			外貨建金額	邦貨換算金額	
(アメリカ)	百株	百株	千円	千円	
DARDEN RESTAURANTS INC	13	13	148	16,175	ホテル・レストラン・レジャー
DAVITA INC	14	14	80	8,736	ヘルスケア・プロバイダー/ヘルスケア・サービス
DEERE & COMPANY	30	38	599	65,352	機械
DELL TECHNOLOGIES INC-CL V	19	—	—	—	ソフトウェア
DELL TECHNOLOGIES-C	—	22	93	10,217	コンピュータ・周辺機器
DELTA AIR LINES INC	17	17	80	8,799	旅客航空輸送業
DENTSPLY SIRONA INC	24	24	97	10,587	ヘルスケア機器・用品
DEVON ENERGY CORP	60	60	155	16,927	石油・ガス・消耗燃料
DEXCOM INC	—	8	124	13,620	ヘルスケア機器・用品
DIAMONDBACK ENERGY INC	8	18	190	20,720	石油・ガス・消耗燃料
DISNEY (WALT) CO	158	180	2,006	218,633	娯楽
DISCOVER FINANCIAL SERVICES	36	44	283	30,858	消費者金融
DISCOVERY INC - A	20	20	55	5,996	メディア
DISCOVERY INC - C	27	27	69	7,551	メディア
DISH NETWORK CORP-A	24	24	68	7,466	メディア
DOLLAR GENERAL CORP	28	30	343	37,416	複合小売り
DOLLAR TREE INC	24	30	289	31,502	複合小売り
DOMINION ENERGY INC	68	93	641	69,895	総合公益事業
DOMINOS PIZZA INC	4	4	116	12,642	ホテル・レストラン・レジャー
DOVER CORP	17	17	132	14,399	機械
DOWDUPONT INC	246	281	1,556	169,637	化学
DUKE ENERGY CORP	74	88	750	81,768	電力
EOG RESOURCES INC	62	68	671	73,221	石油・ガス・消耗燃料
EQT CORP	25	—	—	—	石油・ガス・消耗燃料
E*TRADE FINANCIAL CORP	31	31	152	16,667	資本市場
EAST WEST BANCORP INC	12	19	93	10,194	銀行
EASTMAN CHEMICAL CO.	14	14	114	12,466	化学
EATON VANCE CORP	16	16	61	6,672	資本市場
EBAY INC	104	120	363	39,608	インターネット販売・通信販売
ECOLAB INC	26	29	446	48,630	化学
EDISON INTERNATIONAL	30	37	200	21,844	電力
EDWARDS LIFESCIENCES CORP	21	25	399	43,526	ヘルスケア機器・用品
ELECTRONIC ARTS	31	37	335	36,548	娯楽
EMERSON ELEC	69	79	484	52,839	電気設備
ENTERGY CORP	18	24	208	22,690	電力
EQUIFAX INC	12	12	120	13,082	専門サービス
EVERGY INC	25	33	185	20,241	電力
EVERSOURCE ENERGY	33	41	273	29,782	電力
EXELON CORPORATION	99	121	554	60,388	電力
EXPEDIA GROUP INC	11	15	175	19,087	インターネット販売・通信販売
EXPEDITORS INTERNATIONAL WASH INC	16	23	154	16,799	航空貨物・物流サービス
EXPRESS SCRIPTS HOLDING INC-COMMON	61	—	—	—	ヘルスケア・プロバイダー/ヘルスケア・サービス
EXXON MOBIL CORP	441	513	3,675	400,479	石油・ガス・消耗燃料
FLIR SYSTEMS INC	12	12	52	5,766	電子装置・機器・部品
FMC CORP	12	18	142	15,528	化学
FACEBOOK INC-A	252	291	4,305	469,139	インタラクティブ・メディアおよびサービス
FASTENAL CO	29	38	205	22,410	商社・流通業
FEDEX CORPORATION	27	29	512	55,832	航空貨物・物流サービス
F5 NETWORKS INC	7	7	123	13,404	通信機器
FIDELITY NATIONAL INFORMATION	33	38	394	43,041	情報技術サービス
FNF GROUP	24	35	119	13,062	保険
FIFTH THIRD BANCORP	69	88	231	25,181	銀行
FIRST DATA CORP- CLASS A	61	56	118	12,961	情報技術サービス
FIRST REPUBLIC BANK/CA	17	17	162	17,709	銀行
FISERV INC	40	46	333	36,376	情報技術サービス
FIRSTENERGY CORP	43	57	219	23,901	電力

## 野村外国株インデックス Aコース (野村投資一任口座向け)

銘柄	期首(前期末)		当 期 末		業 種 等
	株 数	株 数	評 価 額		
			外貨建金額	邦貨換算金額	
(アメリカ)	百株	百株	千米ドル	千円	
FLEETCOR TECHNOLOGIES INC	9	9	181	19,804	情報技術サービス
FLUOR CORP	14	14	51	5,559	建設・土木
FLOWSERVE CORP	14	14	61	6,701	機械
FORD MOTOR COMPANY	407	472	391	42,638	自動車
FORTINET INC	15	15	108	11,824	ソフトウェア
FORTIVE CORP	34	34	242	26,476	機械
FORTUNE BRANDS HOME & SECURITY INC	17	17	72	7,855	建設関連製品
FRANKLIN RESOURCES INC	34	34	105	11,481	資本市場
FREEPORT-MCMORAN INC	145	145	172	18,786	金属・鉱業
ARTHUR J GALLAGHER & CO	17	24	176	19,279	保険
GAP INC	24	24	59	6,514	専門小売り
GARTNER INC	9	9	118	12,942	情報技術サービス
GENERAL DYNAMICS	27	30	490	53,482	航空宇宙・防衛
GENERAL ELEC CO	913	1,070	960	104,704	コンピュータ・周辺機器
GENERAL MILLS	60	73	308	33,624	食品
GENERAL MOTORS CO	134	151	568	61,983	自動車
GENUINE PARTS CO	15	15	149	16,327	販売
GILEAD SCIENCES INC	140	159	1,075	117,194	バイオテクノロジー
GLOBAL PAYMENTS INC	14	18	212	23,131	情報技術サービス
GODADDY INC - CLASS A	12	18	114	12,439	情報技術サービス
GOLDMAN SACHS GROUP	37	41	825	89,983	資本市場
GOODYEAR TIRE & RUBBER CO	28	28	54	5,958	自動車部品
GRAINGER(W.W.) INC	5	5	164	17,938	商社・流通業
GRUBHUB INC	—	8	62	6,798	インターネット販売・通信販売
HCA HEALTHCARE INC	28	32	424	46,281	ヘルスケア・プロバイダー/ヘルスケア・サービス
HD SUPPLY HOLDINGS INC	17	17	66	7,202	商社・流通業
HP INC	162	184	387	42,206	コンピュータ・周辺機器
HALLIBURTON CO	90	106	321	35,068	エネルギー設備・サービス
HANESBRANDS INC	34	34	46	5,116	繊維・アパレル・贅沢品
HARLEY-DAVIDSON INC	18	18	66	7,271	自動車
HARRIS CORP	13	13	177	19,346	航空宇宙・防衛
HARTFORD FINANCIAL SERVICES	41	41	185	20,252	保険
HASBRO INC	11	16	147	16,036	レジャー用品
HELMERICH & PAYNE	10	10	52	5,764	エネルギー設備・サービス
JACK HENRY & ASSOCIATES INC	6	9	126	13,746	情報技術サービス
HERSHEY CO/THE	15	15	161	17,556	食品
HESS CORP	29	29	148	16,205	石油・ガス・消耗燃料
HEWLETT PACKARD ENTERPRISE	165	165	236	25,747	コンピュータ・周辺機器
HILTON WORLDWIDE HOLDINGS INC	28	34	244	26,690	ホテル・レストラン・レジャー
HOLLYFRONTIER CORP	16	16	85	9,292	石油・ガス・消耗燃料
HOLOGIC INC	29	29	124	13,579	ヘルスケア機器・用品
HOME DEPOT	122	138	2,459	267,966	専門小売り
HONEYWELL INTERNATIONAL INC	80	90	1,254	136,713	コンピュータ・周辺機器
HORMEL FOODS CORP	36	36	154	16,805	食品
HUMANA INC	14	16	481	52,415	ヘルスケア・プロバイダー/ヘルスケア・サービス
HUNT J B TRANSPORT SVCS INC	8	8	85	9,296	陸運・鉄道
HUNTINGTON BANCSHARES INC	119	119	157	17,207	銀行
HUNTINGTON INGALLS INDUSTRIE	5	5	105	11,508	航空宇宙・防衛
IAC/INTERACTIVE CORP	7	9	180	19,681	インタラクティブ・メディアおよびサービス
IPG PHOTONICS CORP	3	3	46	5,034	電子装置・機器・部品
IDEX CORP	9	9	129	14,062	機械
IDEXX LABORATORIES INC	9	11	226	24,717	ヘルスケア機器・用品
ILLINOIS TOOL WORKS INC	32	37	492	53,677	機械
ILLUMINA INC	15	17	531	57,949	ライフサイエンス・ツール/サービス
INCYTE CORP	18	25	191	20,856	バイオテクノロジー
INGREDION INC	6	6	67	7,349	食品

## 野村外国株インデックス Aコース (野村投資一任口座向け)

銘柄	期首(前期末)		当 期 末		業 種 等
	株 数	株 数	評 価 額		
			外貨建金額	邦貨換算金額	
(アメリカ)	百株	百株	千米ドル	千円	
INTEL CORP	489	559	2,690	293,180	半導体・半導体製造装置
INTERCONTINENTAL EXCHANGE INC	64	72	536	58,459	資本市場
INTERNATIONAL BUSINESS MACHINES	98	111	1,357	147,902	情報技術サービス
INTERNATIONAL FLAVORS & FRAGRANCE	9	9	127	13,910	化学
IP (INTERNATIONAL PAPER CO)	44	44	195	21,302	容器・包装
INTERPUBRIC GROUP	36	36	79	8,712	メディア
INTUIT INC	26	28	604	65,901	ソフトウェア
INTUITIVE SURGICAL INC	12	13	691	75,335	ヘルスケア機器・用品
IQVIA HOLDINGS INC	19	19	238	25,962	ライフサイエンス・ツール/サービス
JPMORGAN CHASE & CO	362	406	4,167	454,148	銀行
JACOBS ENGINEERING GROUP INC	12	12	75	8,259	建設・土木
JEFFERIES FINANCIAL GROUP INC	30	30	59	6,495	各種金融サービス
JOHNSON & JOHNSON	280	324	4,154	452,759	医薬品
JONES LANG LASALLE INC	4	4	64	7,040	不動産管理・開発
JUNIPER NETWORKS INC	41	41	115	12,541	通信機器
KLA TENCOR CORP	16	16	146	15,958	半導体・半導体製造装置
KANSAS CITY SOUTHERN	12	12	128	13,997	陸運・鉄道
KELLOGG CO	25	31	183	19,971	食品
KEYCORP	101	123	206	22,450	銀行
KEYSIGHT TECHNOLOGIES INC	15	23	158	17,306	電子装置・機器・部品
KIMBERLY-CLARK CORP	37	43	500	54,514	家庭用品
KINDER MORGAN INC	219	251	438	47,783	石油・ガス・消耗燃料
KNIGHT-SWIFT TRANSPORTATION HOLDINGS INC	13	13	37	4,132	陸運・鉄道
KOHL'S CORP	21	21	141	15,437	複合小売り
KRAFT HEINZ CO/THE	65	78	365	39,812	食品
KROGER CO	95	95	272	29,710	食品・生活必需品小売り
L BRANDS, INC	26	26	69	7,564	専門小売り
LKQ CORP	28	28	75	8,183	販売
L3 TECHNOLOGIES INC	8	8	150	16,423	航空宇宙・防衛
LABORATORY CRP OF AMER HLDGS	10	10	138	15,106	ヘルスケア・プロバイダー/ヘルスケア・サービス
LAM RESEARCH	16	20	278	30,390	半導体・半導体製造装置
LAMB WESTON HOLDINGS INC	—	20	140	15,295	食品
LAS VEGAS SANDS CORP	43	43	245	26,791	ホテル・レストラン・レジャー
ESTEE LAUDER COMPANIES-CL A	21	25	316	34,508	パーソナル用品
LEAR CORP	8	8	120	13,175	自動車部品
LEGGETT & PLATT INC	14	14	53	5,858	家庭用耐久財
LEIDOS HOLDINGS INC	18	18	99	10,842	情報技術サービス
LENNAR CORP-A	30	30	136	14,828	家庭用耐久財
LENNOX INTERNATIONAL INC	3	5	116	12,710	建設関連製品
LIBERTY BROADBAND CORP-C	13	13	100	11,005	メディア
LIBERTY SIRIUSXM GROUP	11	11	44	4,862	メディア
LIBERTY SIRIUS GROUP-C	20	20	78	8,558	メディア
LIBERTY MEDIA CORP-LIBERTY-C	19	19	59	6,472	娯楽
ELI LILLY & CO.	105	118	1,379	150,314	医薬品
LINCOLN NATIONAL CORP	22	22	126	13,736	保険
LIVE NATION ENTERTAINMENT IN	14	14	73	8,012	娯楽
LOCKHEED MARTIN	27	30	817	89,047	航空宇宙・防衛
LOEWS CORP	28	28	130	14,242	保険
LOWES COS INC	87	99	937	102,183	専門小売り
LULULEMON ATHLETICA INC	10	13	192	20,924	繊維・アパレル・贅沢品
M & T BANK CORP	14	17	274	29,952	銀行
MGM RESORTS INTERNATIONAL	48	65	178	19,464	ホテル・レストラン・レジャー
MSCI INC	10	10	171	18,684	資本市場
MACYS INC	37	37	90	9,870	複合小売り
MANPOWERGROUP INC	5	5	42	4,630	専門サービス
MARATHON OIL CORP	83	108	167	18,288	石油・ガス・消耗燃料



## 野村外国株インデックス Aコース (野村投資一任口座向け)

銘柄	期首(前期末)		当 期 末		業 種 等
	株 数	株 数	評 価 額		
			外貨建金額	邦貨換算金額	
(アメリカ)	百株	百株	千米ドル	千円	
MARATHON PETROLEUM CORP	49	86	553	60,295	石油・ガス・消耗燃料
MARKEL CORP	1	1	151	16,559	保険
MARSH & MCLENNAN COS	52	57	474	51,736	保険
MARRIOTT INTERNATIONAL-CLA	32	37	407	44,417	ホテル・レストラン・レジャー
MARTIN MARIETTA MATERIALS	6	6	108	11,802	建設資材
MASCO CORP	33	33	101	11,064	建設関連製品
MASTERCARD INC	98	112	2,217	241,586	情報技術サービス
MATTEL INC	34	34	42	4,631	レジャー用品
MAXIM INTEGRATED PRODUCTS	28	37	192	20,990	半導体・半導体製造装置
MCCORMICK & CO INC.	11	14	202	22,052	食品
MCDONALD'S CORP	83	94	1,694	184,688	ホテル・レストラン・レジャー
MCKESSON CORP	20	24	305	33,267	ヘルスケア・プロバイダー/ヘルスケア・サービス
MELCO RESORTS & ENTERT-ADR	30	30	61	6,675	ホテル・レストラン・レジャー
MERCADOLIBRE INC	4	4	155	16,913	インターネット販売・通信販売
MERCK & CO INC	283	323	2,409	262,607	医薬品
METLIFE INC	88	100	448	48,894	保険
METTLER-TOLEDO INTL	3	3	174	18,965	ライフサイエンス・ツール/サービス
MICROSOFT CORP	770	879	9,262	1,009,378	ソフトウェア
MICROCHIP TECHNOLOGY	26	26	199	21,762	半導体・半導体製造装置
MICRON TECHNOLOGY	125	138	463	50,497	半導体・半導体製造装置
MIDDLEBY CORP	6	6	73	8,058	機械
MOHAWK INDUSTRIES	6	6	81	8,853	家庭用耐久財
MOLSON COORS BREWING CO-B	19	19	120	13,083	飲料
MONDELEZ INTERNATIONAL INC	161	173	738	80,440	食品
MONSTER BEVERAGE CORP	48	48	258	28,145	飲料
MOODYS CORP	18	21	327	35,730	資本市場
MORGAN STANLEY	143	156	694	75,629	資本市場
DAIRY FARM INTL HLDGS LTD	25	25	24	2,656	食品・生活必需品小売り
MOSAIC CO/THE	36	36	115	12,559	化学
MOTOROLA SOLUTIONS INC	15	19	222	24,216	通信機器
NRG ENERGY INC	—	42	170	18,622	独立系発電事業者・エネルギー販売業者
NVR INC	0.44	0.44	111	12,132	家庭用耐久財
NASDAQ INC	14	14	118	12,927	資本市場
NATIONAL OILWELL VARCO INC	42	42	123	13,437	エネルギー設備・サービス
NEKTAR THERAPEUTICS	13	22	98	10,696	医薬品
NETAPP INC	29	29	180	19,624	コンピュータ・周辺機器
NETFLIX INC	45	53	1,865	203,325	娯楽
HONGKONG LAND HOLDINGS LTD	102	150	104	11,360	不動産管理・開発
JARDINE MATHESON HLDGS LTD	25	25	167	18,211	コングロマリット
JARDINE STRATEGIC HLDGS LTD	21	31	113	12,421	コングロマリット
NEW YORK COMMUNITY BANCORP	61	—	—	—	貯蓄・抵当・不動産金融
NEWELL BRANDS INC	59	59	121	13,212	家庭用耐久財
NEWFIELD EXPLORATION CO	19	—	—	—	石油・ガス・消耗燃料
NEWMONT MINING CORP HOLDINGS CO	53	70	220	24,073	金属・鉱業
NEWS CORP/NEW-CL A-W/I	43	43	53	5,800	メディア
NEXTERA ENERGY INC	50	57	1,011	110,211	電力
NIKE INC-B	139	157	1,219	132,897	繊維・アパレル・贅沢品
NISOURCE INC	28	47	124	13,546	総合公益事業
NOBLE ENERGY INC	50	50	114	12,520	石油・ガス・消耗燃料
NORDSTROM INC	16	16	72	7,847	複合小売り
NORFOLK SOUTHERN CORP	29	35	569	62,094	陸運・鉄道
NORTHERN TRUST CORP	22	27	245	26,785	資本市場
NORTHROP GRUMMAN CORP	18	19	503	54,899	航空宇宙・防衛
NUCOR CORP	33	42	238	26,027	金属・鉱業
NVIDIA CORP	60	71	1,056	115,155	半導体・半導体製造装置
OGE ENERGY CORP	27	27	107	11,765	電力

## 野村外国株インデックス Aコース (野村投資一任口座向け)

銘柄	期首(前期末)		当期		業種等
	株数	株数	評価額		
			外貨建金額	邦貨換算金額	
(アメリカ)	百株	百株	千米ドル	千円	
OREILLY AUTOMOTIVE INC,	8	10	354	38,610	専門小売り
OCCIDENTAL PETE CORP	79	95	618	67,433	石油・ガス・消耗燃料
OLD DOMINION FREIGHT LINE	5	5	73	8,007	陸運・鉄道
OMNICOM GROUP	26	26	195	21,318	メディア
ON SEMICONDUCTOR CORPORATION	35	63	111	12,103	半導体・半導体製造装置
ONEOK INC	46	46	281	30,662	石油・ガス・消耗燃料
ORACLE CORPORATION	329	364	1,749	190,630	ソフトウェア
OWENS CORNING INC	10	10	48	5,303	建設関連製品
PG&E CORP	49	—	—	—	電力
PNC FINANCIAL	50	55	669	72,909	銀行
PPG INDUSTRIES	24	28	294	32,068	化学
PPL CORPORATION	73	91	270	29,431	電力
PVH CORP	9	9	97	10,595	繊維・アパレル・贅沢品
PTC INC	—	15	138	15,146	ソフトウェア
PACCAR	38	38	233	25,459	機械
PACKAGING CORP OF AMERICA	10	10	93	10,211	容器・包装
PALO ALTO NETWORKS INC	9	12	247	26,980	通信機器
PARKER HANNIFIN CORP	13	17	268	29,205	機械
PARSLEY ENERGY INC-CLASS A	18	35	66	7,238	石油・ガス・消耗燃料
PAYCHEX INC	34	42	287	31,341	情報技術サービス
PAYPAL HOLDINGS INC	121	137	1,246	135,871	情報技術サービス
PEOPLES UNITED FINANCIAL INC	27	57	89	9,770	銀行
PEPSICO INC	149	172	1,864	203,177	飲料
PFIZER INC	624	710	2,989	325,799	医薬品
PHILIP MORRIS INTERNATIONAL	163	190	1,344	146,482	タバコ
PHILLIPS 66	44	55	514	56,036	石油・ガス・消耗燃料
PINNACLE WEST CAPITAL CORP	11	11	97	10,622	電力
PIONEER NATURAL RESOURCES CO	18	21	314	34,255	石油・ガス・消耗燃料
PLAINS GP HOLDINGS LP-CL A	20	20	47	5,145	石油・ガス・消耗燃料
POLARIS INDUSTRIES INC	6	6	54	5,888	レジャー用品
PRAXAIR INC	31	—	—	—	化学
T ROWE PRICE GROUP INC	27	27	260	28,341	資本市場
PRINCIPAL FINANCIAL GROUP	30	30	148	16,200	保険
PROCTER & GAMBLE CO	266	301	2,757	300,489	家庭用品
PROGRESSIVE CO	63	74	463	50,479	保険
PRUDENTIAL FINANCIAL INC	41	52	475	51,762	保険
PUBLIC SVC ENTERPRISE	48	57	293	31,957	総合公益事業
PULTEGROUP INC	28	28	76	8,351	家庭用耐久財
QORVO INC	12	12	73	8,030	半導体・半導体製造装置
QUALCOMM INC	155	173	956	104,193	半導体・半導体製造装置
QUEST DIAGNOSTICS INC	13	13	114	12,488	ヘルスケア・プロバイダー/ヘルスケア・サービス
QURATE RETAIL INC - A	51	51	108	11,870	インターネット販売・通信販売
RALPH LAUREN CORPORATION	6	6	67	7,366	繊維・アパレル・贅沢品
RAYMOND JAMES FINANCIAL INC	13	13	103	11,328	資本市場
RAYTHEON COMPANY	31	33	540	58,876	航空宇宙・防衛
RED HAT INC	19	22	394	42,987	ソフトウェア
REGENERON PHARMACEUTICALS	8	10	408	44,523	バイオテクノロジー
REGIONS FINANCIAL CORP	123	123	189	20,641	銀行
REINSURANCE GROUP OF AMERICA	7	7	111	12,096	保険
REPUBLIC SERVICES INC-CL A	24	30	223	24,328	商業サービス・用品
RESMED INC	16	16	196	21,399	ヘルスケア機器・用品
ROBERT HALF INTERNATIONAL INC	14	14	84	9,161	専門サービス
ROCKWELL AUTOMATION INC	13	16	253	27,661	電気設備
ROCKWELL COLLINS INC	18	—	—	—	航空宇宙・防衛
ROLLINS INC	10	15	57	6,235	商業サービス・用品
ROPER TECHNOLOGIES INC	10	12	327	35,646	コンサルティング

## 野村外国株インデックス Aコース (野村投資一任口座向け)

銘柄	期首(前期末)		当 期 末		業 種 等
	株 数	株 数	評 価 額		
			外貨建金額	邦貨換算金額	
(アメリカ)	百株	百株	千米ドル	千円	
ROSS STORES INC	38	43	392	42,780	専門小売り
S&P GLOBAL INC	27	31	580	63,300	資本市場
SEI INVESTMENTS COMPANY	14	14	67	7,342	資本市場
SS&C TECHNOLOGIES HOLDINGS	22	22	105	11,485	ソフトウェア
SVB FINANCIAL GROUP	6	6	141	15,430	銀行
SABRE CORP	19	37	83	9,059	情報技術サービス
SALESFORCE.COM INC	73	88	1,307	142,440	ソフトウェア
SCANA CORP	12	—	—	—	総合公益事業
HENRY SCHEIN INC	14	21	167	18,302	ヘルスケア・プロバイダー/ヘルスケア・サービス
SCHLUMBERGER LTD	148	162	668	72,819	エネルギー設備・サービス
SCHWAB (CHARLES) CORP	131	143	667	72,771	資本市場
SEALED AIR CORP	15	15	55	6,010	容器・包装
SEATTLE GENETICS INC	11	11	78	8,590	バイオテック/ロジック
SEMPRA ENERGY	26	34	390	42,599	総合公益事業
SERVICENOW INC	19	22	426	46,484	ソフトウェア
SHERWIN-WILLIAMS	8	9	371	40,478	化学
SIGNATURE BANK	5	5	58	6,372	銀行
SIRIUS XM HOLDINGS INC	170	170	102	11,151	メディア
SKYWORKS SOLUTIONS INC	19	19	134	14,619	半導体・半導体製造装置
SMITH (A.O.) CORP	14	14	64	6,974	建設関連製品
JM SMUCKER CO/THE-NEW	12	12	126	13,836	食品
SNAP-ON INC	5	5	89	9,736	機械
SOUTHERN CO.	110	127	595	64,864	電力
SOUTHWEST AIRLINES	15	15	74	8,136	旅客航空輸送業
SPIRIT AEROSYSTEMS HOLD-CL A	11	11	86	9,452	航空宇宙・防衛
SPLUNK INC	13	17	204	22,271	ソフトウェア
SPRINT CORP	73	73	44	4,812	無線通信サービス
SQUARE INC - A	32	40	263	28,724	情報技術サービス
STANLEY BLACK & DECKER INC	15	20	259	28,251	機械
STARBUCKS CORP	142	166	1,058	115,353	ホテル・レストラン・レジャー
STATE STREET CORP	37	45	317	34,556	資本市場
STEEL DYNAMICS	21	21	70	7,631	金属・鉱業
STERICYCLE INC	8	—	—	—	商業サービス・用品
STRYKER CORP	36	39	648	70,688	ヘルスケア機器・用品
SUNTRUST BKS INC.	52	52	298	32,502	銀行
SYMANTEC CORP	67	67	132	14,412	ソフトウェア
SYNOPSIS INC	17	17	158	17,253	ソフトウェア
SYNCHRONY FINANCIAL	74	93	245	26,734	消費者金融
SYSCO CORP	48	63	392	42,735	食品・生活必需品小売り
TD AMERITRADE HOLDING CORP	27	36	195	21,332	資本市場
TJX COS INC	68	147	698	76,136	専門小売り
T-MOBILE US INC	39	39	260	28,342	無線通信サービス
TAKE-TWO INTERACTIVE SOFTWARE INC	13	13	146	15,929	娯楽
TAPESTRY INC	33	33	116	12,693	繊維・アパレル・贅沢品
TARGET CORP	54	60	409	44,583	複合小売り
TARGA RESOURCES CORP	19	28	119	13,068	石油・ガス・消耗燃料
TELEFLEX INC	5	5	126	13,818	ヘルスケア機器・用品
TESLA INC	13	15	525	57,317	自動車
TEVA PHARMACEUTICAL-SP ADR	98	128	238	26,013	医薬品
TEXAS INSTRUMENTS INC	104	119	1,157	126,110	半導体・半導体製造装置
TEXTRON INC	28	28	134	14,654	航空宇宙・防衛
THERMO FISHER SCIENTIFIC INC	43	49	1,159	126,304	ライフサイエンス・ツール/サービス
3M CORP	62	71	1,358	148,043	コングロマリット
TIFFANY & CO	13	13	116	12,724	専門小売り
TOLL BROTHERS INC	14	—	—	—	家庭用耐久財
TORCHMARK CORP	12	12	99	10,891	保険

## 野村外国株インデックス Aコース (野村投資一任口座向け)

銘柄	期首(前期末)		当 期 末		業 種 等
	株 数	株 数	評 価 額		
			外貨建金額	邦貨換算金額	
(アメリカ)	百株	百株	千米ドル	千円	
TOTAL SYSTEM SERVICES INC	16	22	191	20,901	情報技術サービス
TRACTOR SUPPLY COMPANY	10	16	139	15,191	専門小売り
TRANSDIGM GROUP INC	4	6	219	23,936	航空宇宙・防衛
TRUNSONION	16	23	132	14,453	専門サービス
TRAVELERS COS INC/THE	28	32	397	43,312	保険
TRIMBLE INC	25	25	87	9,581	電子装置・機器・部品
TRIPADVISOR INC	13	13	73	8,060	インタラクティブ・メディアおよびサービス
TWENTY-FIRST CENTURY FOX INC	115	131	633	69,034	娯楽
TWENTY-FIRST CENTURY FOX INC CLASS B	47	57	273	29,845	娯楽
TWITTER INC	67	83	269	29,367	インタラクティブ・メディアおよびサービス
TYSON FOODS INC-CL A	29	39	228	24,861	食品
UGI CORP	16	25	136	14,909	ガス
US BANCORP	166	191	938	102,213	銀行
ULTA BEAUTY INC	6	6	174	19,052	専門小売り
UNDER ARMOUR INC-CLASS A	21	21	41	4,487	繊維・アパレル・贅沢品
UNDER ARMOUR INC-CLASS C	21	21	37	4,093	繊維・アパレル・贅沢品
UNION PAC CORP	83	90	1,375	149,869	陸運・鉄道
UNITED CONTINENTAL HOLDINGS INC	8	8	74	8,093	旅客航空輸送業
UNITED PARCEL SERVICE-CL B	74	85	829	90,364	航空貨物・物流サービス
UNITED RENTALS INC	8	8	94	10,243	商社・流通業
UNITED TECHNOLOGIES	81	100	1,113	121,298	航空宇宙・防衛
UNITED THERAPEUTICS CORP	4	4	55	6,066	バイオテクノロジー
UNITEDHEALTH GROUP INC	101	116	3,051	332,493	ヘルスケア・プロバイダー/ヘルスケア・サービス
UNIVERSAL HEALTH SERVICES-B	8	8	112	12,290	ヘルスケア・プロバイダー/ヘルスケア・サービス
UNUM GROUP	27	27	89	9,779	保険
V F CORP	37	37	267	29,154	繊維・アパレル・贅沢品
VAIL RESORTS INC	3	5	92	10,070	ホテル・レストラン・レジャー
VALERO ENERGY CORP	45	51	406	44,334	石油・ガス・消耗燃料
VARIAN MEDICAL SYSTEMS INC	10	10	132	14,478	ヘルスケア機器・用品
VEEVA SYSTEMS INC-CLASS A	15	15	152	16,618	ヘルスケア・テクノロジー
VERISIGN INC	8	13	224	24,481	情報技術サービス
VERIZON COMMUNICATIONS	432	501	2,859	311,622	各種電気通信サービス
VERISK ANALYTICS INC	17	17	194	21,175	専門サービス
VERTEX PHARMACEUTICALS	27	30	564	61,462	バイオテクノロジー
VIACOM INC-CLASS B	36	36	106	11,607	娯楽
VISA INC-CLASS A SHARES	188	215	2,958	322,366	情報技術サービス
VISTRA ENERGY CORP	46	46	111	12,155	独立系発電事業者・エネルギー販売業者
VMWARE INC - CLASS A	5	9	129	14,142	ソフトウェア
VOYA FINANCIAL INC	21	21	93	10,142	各種金融サービス
VULCAN MATERIALS CO	15	15	152	16,599	建設資材
WABCO HOLDINGS INC	6	6	68	7,444	機械
WEC ENERGY GROUP INC	29	36	253	27,574	総合公益事業
WABTEC CORP	8	8	61	6,742	機械
WALMART INC	157	179	1,732	188,776	食品・生活必需品小売り
WALGREENS BOOTS ALLIANCE INC	88	104	748	81,596	食品・生活必需品小売り
WASTE CONNECTIONS INC	24	30	235	25,616	商業サービス・用品
WASTE MANAGEMENT INC	42	53	498	54,346	商業サービス・用品
WATERS CORP	8	8	160	17,541	ライフサイエンス・ツール/サービス
WAYFAIR INC - CLASS A	—	4	43	4,693	インターネット販売・通信販売
WELLSCARE HEALTH PLANS INC	—	6	180	19,667	ヘルスケア・プロバイダー/ヘルスケア・サービス
WELLS FARGO CO	489	555	2,716	295,981	銀行
WESTERN DIGITAL CORP	30	30	115	12,531	コンピュータ・周辺機器
WESTERN UNION CO	55	55	97	10,638	情報技術サービス
WESTLAKE CHEMICAL CORP	2	2	20	2,279	化学
WESTROCK CO	29	29	116	12,741	容器・包装
WHIRLPOOL CORP	7	7	86	9,396	家庭用耐久財

## 野村外国株インデックス Aコース (野村投資一任口座向け)

銘柄	期首(前期末)		当 期 末		業 種 等
	株 数	株 数	評 価 額		
			外貨建金額	邦貨換算金額	
(アメリカ)	百株	百株	千米ドル	千円	
WILLIAMS COS	92	146	377	41,142	石油・ガス・消耗燃料
WORKDAY INC-CLASS A	15	18	310	33,872	ソフトウェア
WORLDPAY INC - CL A	31	39	319	34,810	情報技術サービス
WYNN RESORTS LTD	8	13	151	16,524	ホテル・レストラン・レジャー
XPO LOGISTICS INC	10	14	90	9,847	航空貨物・物流サービス
XCEL ENERGY INC	57	57	286	31,211	電力
XILINX INC	26	32	295	32,244	半導体・半導体製造装置
XEROX CORP	25	25	57	6,295	コンピュータ・周辺機器
XYLEM INC	21	21	148	16,158	機械
YUM BRANDS INC	37	37	335	36,610	ホテル・レストラン・レジャー
ZAYO GROUP HOLDINGS INC	18	18	46	5,038	各種電気通信サービス
ZILLOW GROUP INC - C	11	11	37	4,095	インタラクティブ・メディアおよびサービス
ZIMMER BIOMET HOLDINGS INC	20	25	262	28,604	ヘルスケア機器・用品
ZIONS BANCORP NA	23	23	105	11,466	銀行
ZOETIS INC	52	60	502	54,767	医薬品
ALKERMES PLC	16	16	55	6,001	バイオテクノロジー
ALLEGION PLC	8	14	113	12,358	建設関連製品
ALLERGAN PLC	34	40	611	66,641	医薬品
AON PLC	26	30	462	50,347	保険
ARCH CAPITAL GROUP LTD	39	39	111	12,117	保険
ATHENE HOLDING LTD-CLASS A	20	20	86	9,456	保険
AXIS CAPITAL HOLDINGS LTD	10	-	-	-	保険
AXALTA COATING SYSTEMS LTD	29	29	72	7,859	化学
ACCENTURE PLC-CL A	66	78	1,160	126,498	情報技術サービス
BUNGE LIMITED	17	17	89	9,701	食品
CAPRI HOLDINGS LTD	-	19	76	8,366	繊維・アパレル・贅沢品
COCA-COLA EUROPEAN PARTNERS	21	21	96	10,503	飲料
EATON CORP PLC	46	53	371	40,485	電気設備
EVEREST RE GROUP LTD	4	4	93	10,199	保険
IHS MARKIT LTD	45	45	229	25,062	専門サービス
INGERSOLL-RAND PLC	28	28	265	28,920	機械
INVESCO LTD	44	44	80	8,779	資本市場
JAZZ PHARMACEUTICALS PLC	5	5	70	7,681	医薬品
JOHNSON CONTROLS INTERNATIONAL PLC	95	107	338	36,926	建設関連製品
LIBERTY GLOBAL PLC-A	23	23	51	5,581	メディア
LIBERTY GLOBAL PLC -SERIES C	53	53	114	12,486	メディア
LINDE PLC	-	67	1,062	115,828	化学
MARVELL TECHNOLOGY GROUP LTD	74	74	123	13,418	半導体・半導体製造装置
MEDTRONIC PLC	141	164	1,433	156,218	ヘルスケア機器・用品
MICHAEL KORS HOLDINGS LTD	19	-	-	-	繊維・アパレル・贅沢品
APTIV PLC	29	29	207	22,614	自動車部品
NIELSEN HOLDINGS PLC	37	37	93	10,144	専門サービス
NORWEGIAN CRUISE LINE HOLDIN	26	26	119	12,990	ホテル・レストラン・レジャー
RENAISSANCERE HOLDINGS LTD	4	4	64	7,021	保険
SEAGATE TECHNOLOGY	32	32	127	13,850	コンピュータ・周辺機器
PENTAIR PLC	21	21	84	9,192	機械
SENSATA TECHNOLOGIES HOLDING	16	16	74	8,091	電気設備
TECHNIPFC PLC	52	52	119	13,049	エネルギー設備・サービス
WILLIS TOWERS WATSON PLC	13	16	257	28,043	保険
PERRIGO CO PLC	11	17	75	8,247	医薬品
XL GROUP LTD	24	-	-	-	保険
CHUBB LTD	50	54	728	79,397	保険
GARMIN LTD	16	17	113	12,352	家庭用耐久財
TE CONNECTIVITY LTD	38	45	353	38,488	電子装置・機器・部品
CHECK POINT SOFTWARE TECHNOLOGIES LTD.	15	15	163	17,866	ソフトウェア
WIX.COM LTD	-	4	41	4,537	情報技術サービス

## 野村外国株インデックス Aコース (野村投資一任口座向け)

銘柄	期首(前期末)		当 期 末		業 種 等
	株 数	株 数	評 価 額		
			外貨建金額	邦貨換算金額	
(アメリカ)	百株	百株	千円	千円	
AERCAP HOLDINGS NV	18	14	63	6,926	商社・流通業
LYONDELLBASELL INDU-CL A	34	40	341	37,231	化学
MYLAN NV	48	61	178	19,449	医薬品
NXP SEMICONDUCTORS NV	33	44	344	37,561	半導体・半導体製造装置
ROYAL CARIBBEAN CRUISES LTD	19	19	204	22,336	ホテル・レストラン・レジャー
FLEX LTD	47	47	37	4,061	電子装置・機器・部品
小 計	株 数 ・ 金 額 銘柄 数 < 比 率 >	32,093 598	36,359 593	270,809 —	29,510,123 <65.1%>
(カナダ)			千カナダドル		
ARC RESOURCES LTD	38	38	37	3,054	石油・ガス・消耗燃料
BARRICK GOLD CORP	—	66	105	8,635	金属・鉱業
AGNICO EAGLE MINES LTD	21	32	166	13,705	金属・鉱業
ALIMENTATION COUCHE-TARD-B	45	53	378	31,128	食品・生活必需品小売り
ALTAGAS LTD	15	36	49	4,083	ガス
ATCO LTD CL1	9	9	35	2,935	総合公益事業
AURORA CANNABIS INC	—	90	87	7,189	医薬品
BCE INC	12	22	122	10,040	各種電気通信サービス
BANK OF MONTREAL	69	76	721	59,272	銀行
BANK OF NOVA SCOTIA HALIFAX	127	152	1,098	90,286	銀行
BARRICK GOLD	124	157	247	20,324	金属・鉱業
BAUSCH HEALTH COS INC	39	39	115	9,504	医薬品
BLACKBERRY LTD	45	45	45	3,750	ソフトウェア
BOMBARDIER B SHEARS	195	195	39	3,237	航空宇宙・防衛
BROOKFIELD ASSET MANAGE-CL A	92	106	577	47,489	資本市場
CAE INC	19	38	100	8,235	航空宇宙・防衛
CCL INDUSTRIES INC - CL B	14	14	76	6,271	容器・包装
CI FINANCIAL CORP	37	37	65	5,394	資本市場
CAMECO CORP	50	50	82	6,756	石油・ガス・消耗燃料
CANADIAN IMPERIAL BANK OF COMMERCE	47	52	570	46,926	銀行
CANADIAN NATL RAILWAY CO	79	86	936	76,961	陸運・鉄道
CANADIAN NATURAL RESOURCES LTD	133	147	537	44,207	石油・ガス・消耗燃料
CANADIAN PACIFIC RAILWAY LTD	16	18	464	38,186	陸運・鉄道
CANADIAN TIRE CORP LTD A	6	6	95	7,853	複合小売り
CANADIAN UTILITIES LTD A	10	10	35	2,940	総合公益事業
CANOPY GROWTH CORP	—	28	155	12,813	医薬品
CENOVUS ENERGY INC	94	140	148	12,173	石油・ガス・消耗燃料
CONSTELLATION SOFTWARE INC	2	2	216	17,813	ソフトウェア
CRESCENT POINT ENERGY CORP	67	—	—	—	石油・ガス・消耗燃料
DOLLARAMA INC	31	31	106	8,754	複合小売り
EMERA INC	6	6	26	2,217	電力
EMPIRE CO LTD A	13	13	39	3,227	食品・生活必需品小売り
ENCANA CORP	97	97	88	7,270	石油・ガス・消耗燃料
ENBRIDGE INC	176	249	1,175	96,637	石油・ガス・消耗燃料
FAIRFAX FINANCIAL HLDGS LTD	2	3	208	17,120	保険
FINNING INTERNATIONAL INC	20	20	50	4,190	商社・流通業
FIRST CAPITAL REALTY INC	11	11	22	1,821	不動産管理・開発
FIRST QUANTUM MINERALS LTD	78	78	98	8,058	金属・鉱業
FORTIS INC	37	50	229	18,895	電力
FRANCO-NEVADA CORP	18	24	220	18,086	金属・鉱業
GILDAN ACTIVEWEAR INC	27	27	115	9,517	繊維・アパレル・贅沢品
GOLDCORP INC	79	123	168	13,829	金属・鉱業
GREAT-WEST LIFE CO INC	38	38	109	8,966	保険
CGI GROUP INC - CLASS A	30	30	259	21,301	情報技術サービス
HUSKY ENERGY INC	37	37	58	4,823	石油・ガス・消耗燃料
HYDRO ONE LTD	31	31	62	5,169	電力
IGM FINANCIAL INC	6	6	19	1,617	資本市場

## 野村外国株インデックス Aコース (野村投資一任口座向け)

銘柄	期首(前期末)		当 期 末		業 種 等	
	株 数	株 数	評 価 額			
			外貨建金額	邦貨換算金額		
(カナダ)	百株	百株	千カナダドル	千円		
IA FINANCIAL CORP INC	—	8	37	3,092	保険	
IMPERIAL OIL	29	29	106	8,726	石油・ガス・消耗燃料	
INDUSTRIAL ALLIANCE INSURANC	8	—	—	—	保険	
INTACT FINANCIAL CORP	14	14	147	12,147	保険	
INTER PIPELINE LTD	38	38	80	6,602	石油・ガス・消耗燃料	
KEYERA CORP	20	20	56	4,613	石油・ガス・消耗燃料	
KINROSS GOLD CORP	100	100	41	3,410	金属・鉱業	
LINAMAR CORP	5	—	—	—	自動車部品	
LOBLAW COMPANIES	24	24	154	12,659	食品・生活必需品小売り	
LUNDIN MINING CORP	80	80	47	3,938	金属・鉱業	
MAGNA INTERNATIONAL INC	32	39	260	21,370	自動車部品	
MANULIFE FINANCIAL CORP	205	229	479	39,412	保険	
METHANEX CORP	9	9	71	5,884	化学	
METRO INC	23	34	167	13,751	食品・生活必需品小売り	
NATIONAL BANK OF CANADA	36	45	269	22,128	銀行	
NUTRIEN LTD	66	78	513	42,170	化学	
ONEX CORPORATION	9	9	67	5,570	各種金融サービス	
OPEN TEXT CORP	31	31	141	11,659	ソフトウェア	
PEMBINA PIPELINE CORP	52	66	291	23,971	石油・ガス・消耗燃料	
POWER CORPORATION OF CANADA	35	35	89	7,341	保険	
POWER FINANCIAL CORP	33	33	88	7,293	保険	
PRAIRIESKY ROYALTY LTD	18	18	35	2,895	石油・ガス・消耗燃料	
RESTAURANT BRANDS INTERNATIONAL INC	27	27	202	16,641	ホテル・レストラン・レジャー	
ROGERS COMMUNICATIONS-CL B	42	42	301	24,747	無線通信サービス	
ROYAL BANK OF CANADA	152	176	1,721	141,529	銀行	
SNC-LAVALIN GROUP INC	19	19	91	7,526	建設・土木	
SAPUTO INC	18	31	121	9,962	食品	
SEVEN GENERATIONS ENERGY - A	31	31	33	2,754	石油・ガス・消耗燃料	
SHAW COMMUNICATIONS INC-B	38	61	160	13,220	メディア	
SHOPIFY INC - CLASS A	10	10	217	17,874	情報技術サービス	
STARS GROUP INC/THE	—	14	32	2,705	ホテル・レストラン・レジャー	
SUN LIFE FINANCIAL INC	68	68	325	26,720	保険	
SUNCOR ENERGY INC	170	202	823	67,687	石油・ガス・消耗燃料	
TECK RESOURCES LTD-CLS B	61	61	183	15,055	金属・鉱業	
TELUS CORP	26	26	118	9,725	各種電気通信サービス	
THOMSON REUTERS CORP	27	24	163	13,458	専門サービス	
TORONTO DOMINION BANK	195	223	1,575	129,453	銀行	
TOURMALINE OIL CORP	28	28	51	4,268	石油・ガス・消耗燃料	
TRANSCANADA CORP	97	114	623	51,223	石油・ガス・消耗燃料	
TURQUOISE HILL RESOURCES LTD	87	87	18	1,515	金属・鉱業	
VERMILION ENERGY INC	14	14	45	3,742	石油・ガス・消耗燃料	
WSP GLOBAL INC	11	11	69	5,707	建設・土木	
WEST FRASER TIMBER	7	7	54	4,487	紙製品・林産品	
WESTON(GEORGE)LTD	3	7	66	5,481	食品・生活必需品小売り	
WHEATON PRECIOUS METALS CORP	40	62	157	12,922	金属・鉱業	
小 計	株 数	4,189	4,911	20,680	1,699,732	
	銘柄 数 < 比率 >	87	89	—	< 3.7% >	
(イギリス)			千英ポンド			
ANTOFAGASTA PLC	54	54	44	6,238	金属・鉱業	
ASHTED GROUP PLC	59	59	112	15,799	商社・流通業	
BHP BILLITON PLC	230	—	—	—	金属・鉱業	
BARRATT DEVELOPMENTS PLC	105	105	54	7,633	家庭用耐久財	
SKY PLC	101	—	—	—	メディア	
AVIVA PLC	441	441	181	25,519	保険	
DIAGEO PLC	264	302	820	115,225	飲料	
SCHRODERS PLC	11	11	28	3,969	資本市場	

銘柄	期首(前期末)		当 期 末		業 種 等
	株 数	株 数	評 価 額		
			外貨建金額	邦貨換算金額	
(イギリス)	百株	百株	千英ポンド	千円	
DCC PLC	8	13	87	12,321	コングロマリット
BAE SYSTEMS PLC	352	352	177	24,968	航空宇宙・防衛
BRITISH AMERICAN TOBACCO PLC	242	282	697	97,838	タバコ
STANDARD CHARTERED PLC	302	360	220	30,911	銀行
IMPERIAL BRANDS PLC	104	121	289	40,647	タバコ
HSBC HOLDINGS PLC	2,094	2,421	1,566	219,910	銀行
LEGAL & GENERAL	620	780	197	27,729	保険
MEGGITT PLC	110	110	54	7,703	航空宇宙・防衛
MORRISON SUPERMARKETS	200	200	44	6,195	食品・生活必需品小売り
ASSOCIATED BRITISH FOODS PLC	33	47	102	14,367	食品
PEARSON	88	88	80	11,340	メディア
PERSIMMON PLC	28	42	97	13,675	家庭用耐久財
PRUDENTIAL PLC	280	323	473	66,503	保険
RIO TINTO PLC-REG	121	145	562	78,940	金属・鉱業
ST JAMES S PLACE PLC	62	62	60	8,440	資本市場
TRAVIS PERKINS PLC	24	—	—	—	商社・流通業
SSE PLC	104	137	159	22,390	電力
BP PLC	2,080	2,440	1,259	176,706	石油・ガス・消耗燃料
LLOYDS BANKING GROUP PLC	7,810	8,900	499	70,112	銀行
TAYLOR WIMPEY PLC	343	343	56	7,894	家庭用耐久財
TESCO PLC	940	1,260	277	38,975	食品・生活必需品小売り
SMITH & NEPHEW PLC	89	116	167	23,541	ヘルスケア機器・用品
GLAXOSMITHKLINE PLC	520	608	902	126,668	医薬品
WEIR GROUP PLC	28	28	39	5,491	機械
BABCOCK INTL GROUP PLC	33	33	18	2,536	商業サービス・用品
ASTRAZENECA PLC	133	155	851	119,561	医薬品
BT GROUP PLC	840	990	225	31,652	各種電気通信サービス
CARNIVAL PLC	17	17	68	9,679	ホテル・レストラン・レジャー
MARKS & SPENCER PLC	172	172	49	6,928	複合小売り
BARCLAYS PLC	1,680	2,160	348	48,929	銀行
INTERTEK GROUP PLC	15	22	109	15,302	専門サービス
BURBERRY GROUP PLC	48	48	84	11,843	繊維・アパレル・贅沢品
NEXT PLC	18	18	84	11,807	複合小売り
KINGFISHER PLC	250	250	56	7,898	専門小売り
ITV PLC	410	410	56	7,897	メディア
SAINSBURY	180	180	49	6,896	食品・生活必需品小売り
RANDGOLD RESOURCES LTD	10	—	—	—	金属・鉱業
G4S PLC	161	161	33	4,697	商業サービス・用品
ADMIRAL GROUP PLC	15	15	31	4,362	保険
THE BERKELEY GRP HOLDINGS	14	14	53	7,466	家庭用耐久財
CENTRICA PLC	550	550	74	10,432	総合公益事業
ROYAL DUTCH SHELL PLC-A SHS	477	560	1,305	183,167	石油・ガス・消耗燃料
ROYAL DUTCH SHELL PLC-B	394	458	1,076	151,122	石油・ガス・消耗燃料
BUNZLE	30	44	105	14,864	商社・流通業
LONDON STOCK EXCHANGE GROUP PLC	36	36	158	22,302	資本市場
UNILEVER PLC	128	140	559	78,576	パーソナル用品
TUI AG-DI	54	54	62	8,795	ホテル・レストラン・レジャー
INVESTEC PLC	62	62	30	4,233	資本市場
EXPERIAN PLC	104	104	194	27,360	専門サービス
MONDI PLC	39	39	70	9,948	紙製品・林産品
SEVERN TRENT PLC	27	27	51	7,199	水道
WHITBREAD PLC	17	23	109	15,407	ホテル・レストラン・レジャー
HARGREAVES LANSDOWN PLC	23	36	65	9,155	資本市場
SMITHS GROUP PLC	47	47	67	9,423	コングロマリット
ANGLO AMERICAN PLC	114	136	242	34,052	金属・鉱業
3I GROUP PLC	90	124	103	14,580	資本市場



## 野村外国株インデックス Aコース (野村投資一任口座向け)

銘柄	期首(前期末)		当 期 末		業 種 等
	株 数	株 数	評 価 額		
			外貨建金額	邦貨換算金額	
(イギリス)	百株	百株	千英ポンド	千円	
RECKITT BENCKISER GROUP PLC	72	79	473	66,415	家庭用品
RELX PLC	120	229	374	52,597	専門サービス
SHIRE PLC	99	—	—	—	バイオテクノロジー
FRESNILLO PLC	27	27	24	3,380	金属・鉱業
UNITED UTILITIES GROUP PLC	73	73	57	8,132	水道
GLENCORE PLC	1,220	1,370	394	55,357	金属・鉱業
WOOD GROUP (JOHN) PLC	65	65	36	5,178	エネルギー設備・サービス
GVC HOLDINGS PLC	58	58	39	5,478	ホテル・レストラン・レジャー
ROLLS-ROYCE HOLDINGS PLC	190	190	168	23,626	航空宇宙・防衛
NMC HEALTH PLC	8	8	22	3,134	ヘルスケア・プロバイダー/ヘルスケア・サービス
EASYJET PLC	19	19	22	3,181	旅客航空輸送業
ROYAL BANK OF SCOTLAND GROUP	440	570	133	18,703	銀行
SAGE GROUP PLC (THE)	135	135	80	11,235	ソフトウェア
MEDICLINIC INTERNATIONAL PLC	44	—	—	—	ヘルスケア・プロバイダー/ヘルスケア・サービス
WPP PLC	132	132	115	16,243	メディア
COCA-COLA HBC AG-DI	19	19	47	6,730	飲料
CONVATEC GROUP PLC-WI	90	90	12	1,745	ヘルスケア機器・用品
COMPASS GROUP PLC	153	200	326	45,782	ホテル・レストラン・レジャー
INTERCONTINENTAL HOTELS GROUP PLC	17	—	—	—	ホテル・レストラン・レジャー
MICRO FOCUS INTERNATIONAL PLC	39	39	58	8,226	ソフトウェア
NATIONAL GRID PLC	330	429	343	48,192	総合公益事業
ROYAL MAIL PLC	121	121	34	4,879	航空貨物・物流サービス
MERLIN ENTERTAINMENTS PLC-WI	62	62	20	2,925	ホテル・レストラン・レジャー
STANDARD LIFE ABERDEEN PLC	—	234	63	8,885	各種金融サービス
FERGUSON PLC	25	25	134	18,853	商社・流通業
BHP GROUP PLC	—	251	400	56,258	金属・鉱業
VODAFONE GROUP PLC	2,880	3,150	466	65,519	無線通信サービス
INTERCONTINENTAL HOTELS GROUP PLC	—	24	107	15,116	ホテル・レストラン・レジャー
RSA INSURANCE GROUP PLC	121	121	64	9,082	保険
INFORMA PLC	130	130	85	11,939	メディア
STANDARD LIFE ABERDEEN PLC	267	—	—	—	各種金融サービス
AUTO TRADER GROUP PLC	70	130	58	8,164	インタラクティブ・メディアおよびサービス
DIRECT LINE INSURANCE GROUP	120	120	38	5,470	保険
CRODA INTERNATIONAL PLC	15	15	72	10,151	化学
MELROSE INDUSTRIES PLC	560	560	92	13,019	電気設備
JOHNSON MATTHEY PLC	17	26	76	10,761	化学
小 計	株 数	金 額	株 数	金 額	
	31,776	35,938	20,164	2,830,115	
	銘柄 数 < 比 率 >	97	92	< 6.2% >	
(スイス)			千スイスフラン		
SGS SA-REG	0.57	0.57	131	14,448	専門サービス
BARRY CALLEBAUT AG	0.22	0.22	33	3,681	食品
SWISSCOM AG-REG	2	3	169	18,618	各種電気通信サービス
CHOCOLADEFABRIKEN LINDT-PC	0.14	0.14	81	8,964	食品
CHOCOLADEFABRIKEN LINDT-REG	0.01	0.01	69	7,679	食品
GIVAUDAN-REG	0.93	1	270	29,787	化学
ZURICH INSURANCE GROUP AG	16	18	550	60,618	保険
NOVARTIS-REG	233	263	2,298	252,932	医薬品
ABB LTD	198	221	418	46,075	電気設備
ROCHE HOLDING (GENUSSCHEINE)	73	85	2,192	241,233	医薬品
ADECCO GROUP AG-REG	19	19	95	10,527	専門サービス
LAFARGEHOLCIM LTD	48	57	262	28,840	建設資材
CLARIANT AG-REG	22	22	42	4,693	化学
NESTLE SA-REG	325	371	3,083	339,274	食品
BALOISE HOLDING AG	5	5	87	9,622	保険
TEMENOS AG-REG	5	7	96	10,580	ソフトウェア
SONOVA HOLDING AG-REG	6	6	123	13,546	ヘルスケア機器・用品

## 野村外国株インデックス Aコース (野村投資一任口座向け)

銘柄	期首(前期末)	当 期 末		業 種 等		
	株 数	株 数	評 価 額			
			外貨建金額	邦貨換算金額		
(スイス)	百株	百株	千スイスフラン	千円		
STRAUMANN HOLDING AG-REG	1	1	67	7,431	ヘルスケア機器・用品	
CREDIT SUISSE GROUP AG-REG	260	324	392	43,132	資本市場	
THE SWATCH GROUP AG-B	3	3	102	11,285	繊維・アパレル・贅沢品	
THE SWATCH GROUP AG-REG	5	5	32	3,603	繊維・アパレル・贅沢品	
LONZA AG-REG	8	8	229	25,275	ライフサイエンス・ツール/サービス	
SWISS LIFE HOLDING AG	3	3	159	17,600	保険	
EMS-CHEMIE HOLDING AG-REG	0.7	0.7	34	3,802	化学	
SWISS PRIME SITE-REG	7	7	66	7,320	不動産管理・開発	
PARGESA HOLDING SA-BEARER SHARES	2	2	21	2,395	各種金融サービス	
DUFREY AG-REG	2	2	27	3,041	専門小売り	
PARTNERS GROUP HOLDING AG	1	2	157	17,321	資本市場	
SCHINDLER HOLDING-PART CERT	3	5	118	13,055	機械	
SCHINDLER HOLDING AG-REG	1	3	64	7,048	機械	
KUEHNE & NAGEL INTL AG-REG	6	6	83	9,145	海運業	
GEBERIT AG-REG	3	4	179	19,714	建設関連製品	
JULIUS BAER GROUP LTD	25	25	100	11,026	資本市場	
SWISS RE LTD	34	34	323	35,641	保険	
CIE FINANCIERE RICHEMONT-BR A	57	66	443	48,810	繊維・アパレル・贅沢品	
SIKA AG-REG	12	15	194	21,428	化学	
UBS GROUP AG	418	455	607	66,803	資本市場	
VIFOR PHARMA AG	3	5	73	8,123	医薬品	
小 計	株 数 ・ 金 額	1,822	2,067	13,489	1,484,139	
	銘柄 数 < 比 率 >	38	38	—	< 3.3% >	
(スウェーデン)			千スウェーデンクローナ			
LUNDBERGS AB-B SHS	8	8	220	2,671	各種金融サービス	
SKANDINAVISKA ENSKILDA BANKEN AB	152	184	1,671	20,236	銀行	
SWEDBANK AB	101	118	2,499	30,265	銀行	
SWEDISH MATCH AB	23	19	734	8,897	タバコ	
NORDEA BANK AB	305	—	—	—	銀行	
SECURITAS AB-B SHS	43	43	611	7,399	商業サービス・用品	
INVESTOR AB-B SHS	51	60	2,355	28,526	各種金融サービス	
HENNES&MAURITZ AB-B	92	100	1,337	16,191	専門小売り	
ERICSSON LM-B	320	370	2,803	33,945	通信機器	
TELIA CO AB	320	320	1,335	16,175	各種電気通信サービス	
SKANSKA AB-B SHS	31	53	817	9,900	建設・土木	
LUNDIN PETROLEUM AB	25	25	635	7,692	石油・ガス・消耗燃料	
ALFA LAVAL AB	30	30	583	7,064	機械	
MILLICOM INTERNATIONAL CELLULAR-SDR	5	5	354	4,293	無線通信サービス	
ICA GRUPPEN AB	9	9	293	3,551	食品・生活必需品小売り	
HUSQVARNA AB-B SHS	46	46	323	3,921	家庭用耐久財	
ELECTROLUX AB-B	26	26	528	6,394	家庭用耐久財	
SKF AB-B SHARES	46	46	670	8,121	機械	
VOLVO AB-B SHS	155	204	2,488	30,139	機械	
SANDVIK AB	112	128	1,729	20,949	機械	
INDUSTRIVARDEN AB-C SHS	20	20	365	4,426	各種金融サービス	
HEXAGON AB-B SHS	25	30	1,288	15,607	電子装置・機器・部品	
TELE 2 AB-B SHS	42	71	788	9,548	無線通信サービス	
KINNEVIK AB - B	23	23	523	6,333	各種金融サービス	
ATLAS COPCO AB-A	69	84	1,880	22,770	機械	
ATLAS COPCO AB-B	35	48	993	12,029	機械	
BOLIDEN AB	26	26	548	6,645	金属・鉱業	
EPIROC AB - A	69	69	580	7,033	機械	
EPIROC AB - B	35	35	274	3,326	機械	
ESSITY AKTIEBOLAG-B	65	81	1,802	21,825	家庭用品	
SVENSKA HANDELSBANKEN-A	171	171	1,712	20,739	銀行	
ASSA ABLOY AB-B	101	123	1,994	24,152	建設関連製品	

## 野村外国株インデックス Aコース (野村投資一任口座向け)

銘柄	株数	当 期 末		業 種 等	
		株 数	評 価 額		
(スウェーデン)	株 数	株 数	外貨建金額	邦貨換算金額	
NORDEA BANK ABP	百株 —	百株 388	千スウェーデンクローナ 3,131	千円 37,927	銀行
小 計	株 数 ・ 金 額 銘柄 数 < 比 率 >	2,581 32	2,963 32	37,878 —	458,706 < 1.0% >
(ノルウェー)			千ノルウェークローネ		
DNB ASA	104	121	1,847	23,576	銀行
TELENOR ASA	87	87	1,440	18,383	各種電気通信サービス
EQUINOR ASA	115	139	2,636	33,645	石油・ガス・消耗燃料
YARA INTERNATIONAL ASA	17	23	822	10,488	化学
MOWI ASA	36	48	879	11,223	食品
NORSK HYDRO	142	142	590	7,528	金属・鉱業
AKER AB ASA	8	16	421	5,373	石油・ガス・消耗燃料
ORKLA ASA	102	102	705	9,003	食品
GJENSIDIGE FORSIKRING ASA	26	26	351	4,485	保険
SCHIBSTED ASA-B SHS	9	9	261	3,330	メディア
小 計	株 数 ・ 金 額 銘柄 数 < 比 率 >	646 10	713 10	9,956 —	127,040 < 0.3% >
(デンマーク)			千デンマーククローネ		
CARLSBERG B	10	14	1,032	17,169	飲料
A P MOLLER-MAERSK A/S	0.79	0.79	694	11,555	海運業
A P MOLLER - MAERSK A/S-A	0.51	0.51	419	6,971	海運業
DANSKE BANK AS	77	94	1,210	20,126	銀行
GENMAB A/S	5	7	808	13,451	バイオテクノロジー
VESTAS WIND SYSTEMS A/S	23	23	1,162	19,331	電気設備
H LUNDBECK A/S	7	7	208	3,473	医薬品
DSV A/S	18	22	1,140	18,958	陸運・鉄道
PANDORA A/S	12	12	343	5,719	繊維・アパレル・贅沢品
CHR HANSEN HOLDING A/S	10	10	615	10,240	化学
NOVOZYMES A/S-B SHARES	25	25	734	12,218	化学
COLOPLAST-B	12	12	779	12,970	ヘルスケア機器・用品
NOVO NORDISK A/S-B	190	222	6,826	113,524	医薬品
ISS A/S	19	19	353	5,878	商業サービス・用品
TRYG A/S	10	10	164	2,727	保険
ORSTED A/S	16	23	1,021	16,986	電力
WILLIAM DEMANT HOLDING	13	13	272	4,535	ヘルスケア機器・用品
小 計	株 数 ・ 金 額 銘柄 数 < 比 率 >	451 17	518 17	17,789 —	295,839 < 0.7% >
(ユーロ…ドイツ)			千ユーロ		
ADIDAS AG	19	23	467	58,037	繊維・アパレル・贅沢品
FRESENIUS SE & CO KGAA	45	54	231	28,785	ヘルスケア・プロバイダー/ヘルスケア・サービス
UNITED INTERNET AG-REG SHARE	15	15	53	6,610	各種電気通信サービス
FUCHS PETROLUB SE -PFD	7	7	30	3,738	化学
HANNOVER RUECK SE	5	8	103	12,878	保険
GEA GROUP AG	17	17	39	4,843	機械
CONTINENTAL AG	11	13	179	22,245	自動車部品
DEUTSCHE POST AG-REG	109	126	315	39,151	航空貨物・物流サービス
AXEL SPRINGER SE	3	3	18	2,256	メディア
MERCK KGAA	12	16	151	18,782	医薬品
RWE AG	46	63	124	15,457	総合公益事業
SAP SE	102	120	1,076	133,614	ソフトウェア
E.ON SE	248	248	223	27,741	総合公益事業
HENKEL AG & CO KGAA	10	14	124	15,417	家庭用品
PUMA SE	0.61	1	54	6,792	繊維・アパレル・贅沢品
BAYER AG-REG	95	115	748	92,908	医薬品
HENKEL AG & CO KGAA VORZUG	18	22	209	25,960	家庭用品
BASF SE	97	113	710	88,192	化学
BEIERSDORF AG	9	12	113	14,037	パーソナル用品

## 野村外国株インデックス Aコース (野村投資一任口座向け)

銘柄	期首(前期末)		当 期 末		業 種 等	
	株 数	株 数	評 価 額			
			外貨建金額	邦貨換算金額		
(ユーロ…ドイツ)	百株	百株	千ユーロ	千円		
HOCHTIEF AG	1	1	19	2,405	建設・土木	
HEIDELBERGCEMENT AG	14	14	86	10,686	建設資材	
FRESENIUS MEDICAL CARE	23	23	139	17,359	ヘルスケア・プロバイダー/ヘルスケア・サービス	
ALLIANZ SE-REG	46	52	950	118,020	保険	
DEUTSCHE LUFTHANSA-REG	30	30	61	7,604	旅客航空輸送業	
MUENCHENER RUECKVER AG-REG	17	17	331	41,116	保険	
VOLKSWAGEN AG	3	3	54	6,756	自動車	
VOLKSWAGEN AG-PREF	18	23	341	42,451	自動車	
DAIMLER AG-REGISTERED SHARES	97	107	533	66,215	自動車	
MAN SE	4	—	—	—	機械	
THYSSENKRUPP AG	48	48	76	9,450	金属・鉄業	
SIEMENS AG	79	93	915	113,637	コングロマリット	
I&I DRILLISCH AG	5	5	21	2,684	無線通信サービス	
DEUTSCHE BANK AG-REG	209	259	210	26,088	資本市場	
BAYER MOTOREN WERK	32	42	301	37,472	自動車	
BAYERISCHE MOTOREN WERKE-PFD	7	7	47	5,906	自動車	
DEUTSCHE TELEKOM-REG	357	393	576	71,594	各種電気通信サービス	
SARTORIUS AG-VORZUG	3	3	36	4,532	ヘルスケア機器・用品	
INFINEON TECHNOLOGIES AG	124	147	269	33,449	半導体・半導体製造装置	
DEUTSCHE BOERSE AG	20	23	265	32,907	資本市場	
PORSCHE AUTOMOBIL HOLDING SE	16	16	89	11,111	自動車	
FRAPORT AG	3	3	23	2,952	運送インフラ	
WIRECARD AG	11	13	187	23,320	情報技術サービス	
LANXESS	9	9	45	5,682	化学	
MTU AERO ENGINES AG	5	5	92	11,529	航空宇宙・防衛	
DEUTSCHE WOHNEN SE	32	42	173	21,533	不動産管理・開発	
SYMRISE AG	15	15	107	13,367	化学	
BRENNTAG AG	19	19	75	9,401	商社・流通業	
K+S AG	24	—	—	—	化学	
EVONIK INDUSTRIES AG	18	18	41	5,108	化学	
TELEFONICA DEUTSCHLAND HOLDING AG	50	50	15	1,889	各種電気通信サービス	
HUGO BOSS AG	7	7	41	5,119	繊維・アパレル・贅沢品	
COMMERZBANK AG	114	114	75	9,409	銀行	
OSRAM LICHT AG	8	8	30	3,734	電気設備	
KION GROUP AG	9	9	43	5,398	機械	
VONOVIA SE	49	57	236	29,379	不動産管理・開発	
PROSIEBEN SAT.1 MEDIA SE	27	27	41	5,131	メディア	
SIEMENS HEALTHINEERS AG	16	16	55	6,876	ヘルスケア機器・用品	
METRO AG	17	17	22	2,851	食品・生活必需品小売り	
INNOGY SE	16	16	64	8,042	総合公益事業	
LINDE AG - TENDER	20	—	—	—	化学	
ZALANDO SE	9	9	23	2,916	インターネット販売・通信販売	
COVESTRO AG	22	22	103	12,860	化学	
QIAGEN NV	21	21	69	8,644	ライフサイエンス・ツール/サービス	
SCHAEFFLER AG	13	—	—	—	自動車部品	
UNIPER SE	21	21	50	6,267	独立系発電事業者・エネルギー販売業者	
DELIVERY HERO SE	8	8	26	3,255	インターネット販売・通信販売	
小 計	株 数	2,599	2,839	11,950	1,483,575	
	銘 柄 数 < 比 率 >	66	62	—	< 3.3% >	
(ユーロ…イタリア)						
ASSICURAZIONI GENERALI	130	151	229	28,548	保険	
INTESA SANPAOLO	1,330	1,860	377	46,872	銀行	
INTESA SANPAOLO-RSP	60	—	—	—	銀行	
MEDIOBANCA S. P. A.	56	56	43	5,447	銀行	
LUXOTTICA GROUP SPA	16	22	113	14,114	繊維・アパレル・贅沢品	
ENEL SPA	870	970	506	62,832	電力	

## 野村外国株インデックス Aコース (野村投資一任口座向け)

銘柄	期首(前期末)		当 期 末		業 種 等
	株 数	株 数	評 価 額		
			外貨建金額	邦貨換算金額	
(ユーロ…イタリア)	百株	百株	千ユーロ	千円	
ENI SPA	277	316	451	56,017	石油・ガス・消耗燃料
SNAM SPA	230	310	127	15,851	石油・ガス・消耗燃料
TENARIS SA	54	54	55	6,874	エネルギー設備・サービス
TELECOM ITALIA SPA	1,120	1,120	57	7,171	各種電気通信サービス
TELECOM ITALIA-RNC	680	680	30	3,761	各種電気通信サービス
ATLANTIA SPA	53	53	104	12,945	運送インフラ
TERNA SPA	180	180	95	11,865	電力
RECORDATI SPA	11	11	33	4,189	医薬品
LEONARDO SPA	42	42	32	3,974	航空宇宙・防衛
PRYSMIAN SPA	28	28	51	6,334	電気設備
FERRARI NV	12	14	142	17,743	自動車
CNH INDUSTRIAL NV	101	134	116	14,435	機械
MONCLER SPA	17	17	50	6,324	繊維・アパレル・贅沢品
FIAT CHRYSLER AUTOMOBILES NV	115	134	195	24,300	自動車
UNICREDIT SPA	203	255	271	33,706	銀行
EXOR NV	13	13	69	8,656	各種金融サービス
POSTE ITALIANE SPA	73	73	53	6,664	保険
DAVIDE CAMPARI-MILANO SPA	55	55	41	5,199	飲料
PIRELLI & C. SPA	35	35	21	2,615	自動車部品
小 計	5,761	6,583	3,274	406,448	
銘柄数<比率>	25	24	-	<0.9%>	
(ユーロ…フランス)					
BOUYGUES	21	21	63	7,900	建設・土木
AIRBUS SE	61	72	667	82,827	航空宇宙・防衛
VEOLIA ENVIRONNEMENT	52	74	133	16,521	総合公益事業
LOREAL-ORD	26	31	609	75,623	パーソナル用品
LVMH MOET HENNESSY LOUIS VUITTON SE	29	34	848	105,384	繊維・アパレル・贅沢品
DASSAULT AVIATION SA	0.26	0.26	32	4,047	航空宇宙・防衛
THALES SA	10	13	134	16,731	航空宇宙・防衛
CAPGEMINI SA	16	19	185	23,021	情報技術サービス
CASINO GUICHARD-PERRACHON SA	7	7	24	3,082	食品・生活必需品小売り
INGENICO GROUP	6	6	35	4,409	電子装置・機器・部品
PUBLICIS GROUPE	19	27	141	17,616	メディア
FAURECIA	7	7	26	3,349	自動車部品
BOLLORE	75	75	27	3,361	航空貨物・物流サービス
MICHELIN (CGDE)	16	19	176	21,917	自動車部品
PERNOD RICARD SA	21	24	336	41,728	飲料
RENAULT SA	20	20	114	14,263	自動車
REMY COINTREAU	1	1	13	1,721	飲料
SEB SA	2	2	33	4,118	家庭用耐久財
SCHNEIDER ELECTRIC SE	55	65	380	47,236	電気設備
VIVENDI SA	114	134	291	36,197	娯楽
ORANGE SA	217	252	337	41,919	各種電気通信サービス
HERMES INTERNATIONAL	3	4	205	25,490	繊維・アパレル・贅沢品
SOCIETE BIC SA	3	3	27	3,405	商業サービス・用品
DASSAULT SYSTEMES SA	14	14	151	18,842	ソフトウェア
KERING SA	8	9	381	47,312	繊維・アパレル・贅沢品
CNP ASSURANCES	16	16	31	3,953	保険
CARREFOUR SUPERMARCHE	56	76	121	15,114	食品・生活必需品小売り
ATOS SE	8	8	62	7,798	情報技術サービス
SANOFI	116	137	1,024	127,210	医薬品
ACCOR SA	21	21	79	9,872	ホテル・レストラン・レジャー
STMICROELECTRONICS NV	60	80	100	12,463	半導体・半導体製造装置
SOCIETE GENERALE	75	98	296	36,752	銀行
TELEPERFORMANCE	5	5	79	9,927	専門サービス
EURAZEO SE	3	3	21	2,659	各種金融サービス

## 野村外国株インデックス Aコース (野村投資一任口座向け)

銘柄	期首(前期末)		当 期 末		業 種 等
	株 数	株 数	評 価 額		
			外貨建金額	邦貨換算金額	
(ユーロ…フランス)	百株	百株	千ユーロ	千円	
SODEXO	11	11	103	12,889	ホテル・レストラン・レジャー
AXA	212	229	459	56,998	保険
PEUGEOT CITROEN	69	69	147	18,261	自動車
JC DECAUX SA	7	7	19	2,381	メディア
ESSILORLUXOTTICA	19	23	259	32,242	繊維・アパレル・贅沢品
CREDIT AGRICOLE SA	111	144	148	18,494	銀行
BNP PARIBAS	119	140	603	74,871	銀行
COMP DE SAINT-GOBAIN (ORD)	55	55	159	19,800	建設関連製品
WENDEL	2	2	27	3,447	各種金融サービス
ILIAD SA	3	3	31	3,971	各種電気通信サービス
SES FDR	39	39	66	8,230	メディア
IMERYS	4	4	19	2,446	建設資材
SAFRAN SA	36	41	452	56,223	航空宇宙・防衛
ENGIE	200	233	314	39,048	総合公益事業
ALSTOM	21	21	74	9,296	機械
EUTELSAT COMMUNICATIONS	22	22	38	4,754	メディア
ELECTRICITE DE FRANCE	74	74	101	12,585	電力
IPSEN	2	5	62	7,762	医薬品
ARKEMA	8	8	69	8,608	化学
LEGRAND SA	28	28	144	17,957	電気設備
EIFFAGE SA	9	9	71	8,825	建設・土木
TOTAL SA	252	292	1,373	170,550	石油・ガス・消耗燃料
ADP	2	2	47	5,922	運送インフラ
NATIXIS	110	110	49	6,114	資本市場
UBISOFT ENTERTAINMENT	6	9	71	8,931	娯楽
SCOR SE	14	22	91	11,361	保険
REXEL SA	41	41	40	5,022	商社・流通業
VINCI	54	60	442	54,984	建設・土木
DANONE	64	73	448	55,705	食品
AIR LIQUIDE	43	53	553	68,651	化学
BUREAU VERITAS SA	31	31	58	7,223	専門サービス
GETLINK	63	63	75	9,369	運送インフラ
SUEZ	36	36	41	5,099	総合公益事業
EDENRED	18	29	103	12,873	商業サービス・用品
VALEO SA	24	24	62	7,710	自動車部品
BIOMERIEUX	4	4	25	3,128	ヘルスケア機器・用品
SARTORIUS STEDIM BIOTECH	—	2	19	2,437	ライフサイエンス・ツール/サービス
AMUNDI SA	6	6	29	3,687	資本市場
小 計	株 数 銘 柄 数 < 比 率 >	3,002 71	3,417 72	14,110 —	1,751,655 < 3.9% >
(ユーロ…オランダ)					
RELX NV	109	—	—	—	専門サービス
RANDSTAD NV	15	15	62	7,729	専門サービス
AKZO NOBEL	26	30	217	26,971	化学
WOLTERS KLUWER	29	35	184	22,941	専門サービス
VOPAK	7	7	30	3,793	石油・ガス・消耗燃料
AEGON NV	180	180	80	9,979	保険
KONINKLIJKE KPN NV	390	390	96	11,958	各種電気通信サービス
KONINKLIJKE PHILIPS NV	92	120	374	46,433	ヘルスケア機器・用品
HEINEKEN NV	26	31	235	29,281	飲料
HEINEKEN HOLDING NV	9	12	94	11,690	飲料
KONINKLIJKE DSM NV	18	18	147	18,300	化学
UNILEVER NV-CVA	165	190	874	108,580	パーソナル用品
ASML HOLDING NV	44	50	705	87,548	半導体・半導体製造装置
KONINKLIJKE AHOLD DELHAIZE NV	135	158	352	43,808	食品・生活必需品小売り
NN GROUP NV	27	37	135	16,852	保険

野村外国株インデックス Aコース (野村投資一任口座向け)

銘柄	期首(前期末)		当 期 末		業 種 等	
	株 数	株 数	評 価 額			
			外貨建金額	邦貨換算金額		
(ユーロ…オランダ)	百株	百株	千円			
ARCELORMITTAL	64	80	154	19,147	金属・鉱業	
ABN AMRO GROUP NV-CVA	44	44	99	12,317	銀行	
ING GROEP NV	415	458	471	58,527	銀行	
小 計	株 数 ・ 金 額	1,797	1,858	4,316	535,861	
	銘柄 数 < 比 率 >	18	17	—	< 1.2% >	
(ユーロ…スペイン)						
ENDESA S. A.	35	35	72	8,980	電力	
BANKINTER S. A.	82	82	58	7,225	銀行	
BANCO BILBAO VIZCAYA ARGENTARIA S. A.	715	790	403	50,114	銀行	
NATURGY ENERGY GROUP SA	45	42	96	12,038	ガス	
REPSOL SA	128	175	257	31,957	石油・ガス・消耗燃料	
REPSOL SA-RTS	127	149	6	778	石油・ガス・消耗燃料	
BANCO SANTANDER SA	1,680	2,000	861	106,896	銀行	
TELEFONICA SA	504	556	423	52,580	各種電気通信サービス	
ENAGAS	19	29	71	8,910	石油・ガス・消耗燃料	
SIEMENS GAMESA RENEWABLE ENERGY SA	18	18	19	2,478	電気設備	
ACS, ACTIVIDADES CONS Y SERV	23	31	106	13,244	建設・土木	
ACS ACTIVIDADES CONS Y-RTS	23	—	—	—	建設・土木	
FERROVIAL SA	47	48	92	11,465	建設・土木	
MAPFRE SA	127	127	31	3,876	保険	
BANCO DE SABADELL SA	700	700	74	9,298	銀行	
CAIXABANK	410	410	137	17,106	銀行	
IBERDROLA SA	624	710	491	60,974	電力	
IBERDROLA SA-RTS	624	710	10	1,352	電力	
AMADEUS IT GROUP SA	44	56	348	43,240	情報技術サービス	
INTERNATIONAL CONSOLIDATED AIRLINES GRP	48	60	41	5,157	旅客航空輸送業	
RED ELECTRICA CORPORACION SA	42	42	80	10,049	電力	
INDITEX SA	120	139	320	39,825	専門小売り	
AENA SME SA	6	9	133	16,628	運送インフラ	
GRIFOLS SA	36	36	87	10,815	バイオテクノロジー	
BANKIA SA	122	122	32	4,004	銀行	
小 計	株 数 ・ 金 額	6,353	7,079	4,261	529,000	
	銘柄 数 < 比 率 >	25	24	—	< 1.2% >	
(ユーロ…ベルギー)						
KBC GROEP NV	24	27	168	20,865	銀行	
SOLVAY SA	9	9	85	10,632	化学	
UCB SA	13	17	135	16,879	医薬品	
COLRUYT SA	4	9	56	7,023	食品・生活必需品小売り	
GROUPE BRUXELLES LAM	9	9	75	9,382	各種金融サービス	
PROXIMUS	15	15	34	4,294	各種電気通信サービス	
TELENET GROUP HOLDING NV	6	6	27	3,419	メディア	
AGEAS	18	18	72	9,043	保険	
UMICORE	24	24	86	10,686	化学	
ANHEUSER-BUSCH INBEV SA/NV	81	94	581	72,150	飲料	
小 計	株 数 ・ 金 額	206	231	1,324	164,377	
	銘柄 数 < 比 率 >	10	10	—	< 0.4% >	
(ユーロ…オーストリア)						
OMV AG	18	20	82	10,241	石油・ガス・消耗燃料	
VERBUND AG	—	11	45	5,694	電力	
VOESTALPINE AG	14	14	38	4,838	金属・鉱業	
ERSTE GROUP BANK AG	29	33	100	12,449	銀行	
RAIFFEISEN BANK INTERNATIONAL AG	15	15	35	4,428	銀行	
ANDRITZ AG	7	7	30	3,764	機械	
小 計	株 数 ・ 金 額	83	100	333	41,416	
	銘柄 数 < 比 率 >	5	6	—	< 0.1% >	

## 野村外国株インデックス Aコース (野村投資一任口座向け)

銘柄	株数	株数	期末		業種等	
			評価額			
			外貨建金額	邦貨換算金額		
(ユーロ…ルクセンブルグ)	百株	百株	千ユーロ	千円		
EUROFINS SCIENTIFIC SE	1	1	43	5,380	ライフサイエンス・ツール/サービス	
RTL GROUP	3	3	14	1,844	メディア	
AROUNDTOWN SA	—	116	86	10,699	不動産管理・開発	
小計	株数・金額 銘柄数<比率>	4	120	144	17,924	
		2	3	—	<0.0%>	
(ユーロ…フィンランド)						
WARTSILA OYJ	48	48	68	8,535	機械	
UPM-KYMMENE OYJ	61	62	155	19,310	紙製品・林産品	
STORA ENSO OYJ-R	49	61	71	8,852	紙製品・林産品	
SAMPO OYJ-A SHS	45	57	230	28,572	保険	
FORTUM OYJ	49	49	91	11,405	電力	
ELISA OYJ	16	16	60	7,535	各種電気通信サービス	
METSO OYJ	8	16	40	4,981	機械	
NOKIA OYJ	600	670	346	43,017	通信機器	
NESTE OYJ	15	15	118	14,695	石油・ガス・消耗燃料	
NOKIAN RENKAAT OYJ	11	18	51	6,388	自動車部品	
KONE OYJ	38	45	194	24,205	機械	
ORION OYJ	10	10	31	3,884	医薬品	
小計	株数・金額 銘柄数<比率>	950	1,067	1,461	181,386	
		12	12	—	<0.4%>	
(ユーロ…アイルランド)						
CRH PLC	87	106	262	32,541	建設資材	
KINGSPAN GROUP PLC	—	17	64	8,002	建設関連製品	
KERRY GROUP PLC-A	18	20	187	23,294	食品	
IRISH BANK RESOLUTION CORP LTD	134	134	—	—	銀行	
SMURFIT KAPPA GROUP PLC	23	32	78	9,692	容器・包装	
BANK OF IRELAND GROUP PLC	115	115	62	7,701	銀行	
AIB GROUP PLC	80	80	30	3,773	銀行	
PADDY POWER PLC	8	8	62	7,789	ホテル・レストラン・レジャー	
小計	株数・金額 銘柄数<比率>	466	513	747	92,796	
		7	8	—	<0.2%>	
(ユーロ…ポルトガル)						
ENERGIAS DE PORTUGAL	238	300	91	11,410	電力	
GALP ENERGIA SGPS SA-B SHRS	58	58	82	10,220	石油・ガス・消耗燃料	
JERONIMO MARTINS	20	39	45	5,679	食品・生活必需品小売り	
小計	株数・金額 銘柄数<比率>	316	397	219	27,310	
		3	3	—	<0.1%>	
ユーロ計	株数・金額 銘柄数<比率>	21,540	24,207	42,143	5,231,754	
		244	241	—	<11.5%>	
(香港)			千香港ドル			
ASM PACIFIC TECHNOLOGY	32	32	241	3,351	半導体・半導体製造装置	
HANG LUNG PROPERTIES LTD	220	220	346	4,809	不動産管理・開発	
BANK OF EAST ASIA	115	115	294	4,087	銀行	
CLP HLDGS	170	205	1,871	25,997	電力	
HONG KONG EXCHANGES & CLEARING LTD	128	149	3,555	49,380	資本市場	
LI & FUNG LTD	620	—	—	—	繊維・アパレル・贅沢品	
MTR CORP	130	190	802	11,150	陸運・鉄道	
HANG LUNG GROUP LTD	100	100	213	2,965	不動産管理・開発	
HANG SENG BANK	77	88	1,544	21,451	銀行	
HENDERSON LAND	162	162	699	9,712	不動産管理・開発	
POWER ASSETS HOLDINGS LTD	145	145	789	10,966	電力	
WHARF (HOLDING)	102	102	231	3,216	不動産管理・開発	
HONG KONG & CHINA GAS	1,015	1,205	2,014	27,985	ガス	
HYSAN DEVELOPMENT	70	70	263	3,655	不動産管理・開発	
GALAXY ENTERTAINMENT GROUP L	240	300	1,431	19,876	ホテル・レストラン・レジャー	
KERRY PROPERTIES	65	65	185	2,573	不動産管理・開発	



## 野村外国株インデックス Aコース (野村投資一任口座向け)

銘柄	期首(前期末)		当 期 末		業 種 等
	株 数	株 数	評 価 額		
			外貨建金額	邦貨換算金額	
(香港)	百株	百株	千円	千円	
BOC HONG KONG HOLDINGS LTD	390	500	1,480	20,557	銀行
NWS HOLDINGS LTD	190	190	327	4,555	コングロマリット
PCCW LTD	410	410	195	2,710	各種電気通信サービス
YUE YUEN INDUSTRIAL HLDG	55	55	138	1,921	繊維・アパレル・贅沢品
NEW WORLD DEVELOPMENT	733	733	852	11,836	不動産管理・開発
SHANGRI-LA ASIA LTD	70	70	71	991	ホテル・レストラン・レジャー
SINO LAND CO. LTD	310	310	446	6,200	不動産管理・開発
SUN HUNG KAI PROPERTIES	160	210	2,593	36,023	不動産管理・開発
SWIRE PACIFIC-A	70	50	448	6,222	不動産管理・開発
WHEELLOCK & COMPANY LTD	80	80	381	5,294	不動産管理・開発
TECHTRONIC INDUSTRIES CO	120	180	828	11,500	家庭用耐久財
MINTH GROUP LTD	100	100	283	3,930	自動車部品
SJM HOLDINGS LIMITED	240	240	166	2,316	ホテル・レストラン・レジャー
WYNN MACAU LTD	180	180	304	4,235	ホテル・レストラン・レジャー
MGM CHINA HOLDINGS LTD	136	136	186	2,587	ホテル・レストラン・レジャー
AIA GROUP LTD	1,258	1,478	10,301	143,090	保険
HKT TRUST AND HKT LTD	381	381	453	6,300	各種電気通信サービス
SANDS CHINA LTD	272	272	979	13,601	ホテル・レストラン・レジャー
SWIRE PROPERTIES LTD	108	108	304	4,230	不動産管理・開発
WHARF REAL ESTATE INVESTMENT	102	162	786	10,924	不動産管理・開発
WH GROUP LIMITED	1,060	1,060	721	10,026	食品
CK HUTCHISON HOLDINGS LTD	294	344	2,703	37,549	コングロマリット
CK INFRASTRUCTURE HOLDINGS LTD	50	90	551	7,663	電力
CK ASSET HOLDINGS LTD	294	294	1,847	25,659	不動産管理・開発
小 計	株 数	金 額	41,836	581,112	
	銘柄 数 < 比 率 >		—	< 1.3% >	
(シンガポール)			千シンガポールドル		
SINGAPORE TECH ENGINEERING	180	180	65	5,271	航空宇宙・防衛
GOLDEN AGR1-RESOURCES LTD	860	860	23	1,868	食品
DBS GROUP HLDGS	183	228	573	46,174	銀行
CITY DEVELOPMENTS LTD	40	40	35	2,848	不動産管理・開発
JARDINE CYCLE&CARRIAGE LTD	11	11	41	3,306	販売
SATS LTD	80	80	39	3,154	運送インフラ
SINGAPORE EXCHANGE LTD	60	120	89	7,164	資本市場
CAPITALAND LIMITED	320	320	105	8,496	不動産管理・開発
COMFORTDELGRO CORP LTD	160	320	68	5,484	陸運・鉄道
SINGAPORE AIRLINES LTD	36	80	78	6,282	旅客航空輸送業
UNITED OVERSEAS BANK	147	173	459	36,998	銀行
UOL GROUP LIMITED	30	30	19	1,605	不動産管理・開発
VENTURE CORP LTD	32	32	48	3,939	電子装置・機器・部品
SINGAPORE PRESS HOLDINGS	170	170	43	3,474	メディア
SINGAPORE TELECOMMUNICATIONS LIMITED	920	920	281	22,651	各種電気通信サービス
SEMBCORP INDUSTRIES	120	120	32	2,587	コングロマリット
OCBC-ORD	354	354	417	33,571	銀行
WILMAR INTERNATIONAL LTD	170	170	55	4,445	食品
KEPPEL CORP.	160	160	99	8,033	コングロマリット
YANGZIJIANG SHIPBUILDING	270	270	34	2,802	機械
GENTING SINGAPORE LTD	810	810	87	7,038	ホテル・レストラン・レジャー
小 計	株 数	金 額	2,699	217,197	
	銘柄 数 < 比 率 >		—	< 0.5% >	
(オーストラリア)			千豪ドル		
RAMSAY HEALTH CARE LTD	19	19	108	8,488	ヘルスケア・プロバイダー/ヘルスケア・サービス
AUSTRALIA & NEW ZEALAND BANK	314	358	921	72,005	銀行
AMCOR	101	140	187	14,653	容器・包装
WESTPAC BANKING CORP	361	425	1,105	86,311	銀行
BANK OF QUEENSLAND LTD	41	41	42	3,332	銀行

## 野村外国株インデックス Aコース (野村投資一任口座向け)

銘柄	期首(前期末)		当 期 末		業 種 等
	株 数	株 数	評 価 額		
			外貨建金額	邦貨換算金額	
(オーストラリア)	百株	百株	千豪ドル	千円	
FORTESCUE METALS GROUP LTD	150	150	67	5,237	金属・鉱業
TELSTRA CORP LTD	420	420	123	9,612	各種電気通信サービス
BENDIGO AND ADELAIDE BANK LTD	37	37	40	3,199	銀行
COCA-COLA AMATIA LTD	43	43	35	2,764	飲料
ASX LTD	20	20	126	9,859	資本市場
BHP GROUP LIMITED	341	363	1,195	93,369	金属・鉱業
CALTEX AUSTRALIA LIMITED	32	32	84	6,611	石油・ガス・消耗燃料
HARVEY NORMAN HOLDINGS LTD	55	58	18	1,470	複合小売り
COMPUTERSHARE LTD	37	66	116	9,135	情報技術サービス
CSL LIMITED	48	53	1,047	81,828	バイオテクノロジー
REA GROUP LTD	6	6	45	3,538	インタラクティブ・メディアおよびサービス
TRANSURBAN GROUP	213	305	363	28,430	運送インフラ
COCHLEAR LTD	7	7	137	10,777	ヘルスケア機器・用品
ORIGIN ENERGY LTD	170	170	121	9,454	石油・ガス・消耗燃料
COMMONWEALTH BANK OF AUSTRALIA	182	216	1,567	122,404	銀行
BORAL LTD	140	140	71	5,577	建設資材
RIO TINTO LTD	39	47	374	29,237	金属・鉱業
APA GROUP	127	127	114	8,937	ガス
ARISTOCRAT LEISURE LTD	57	57	136	10,640	ホテル・レストラン・レジャー
INSURANCE AUSTRALIA GROUP LTD	280	273	196	15,326	保険
TPG TELECOM LTD	43	43	29	2,288	各種電気通信サービス
FLIGHT CENTRE TRAVEL GROUP LTD	8	8	34	2,701	ホテル・レストラン・レジャー
ORICA LTD	28	56	97	7,632	化学
BLUESCOPE STEEL LTD	73	73	86	6,774	金属・鉱業
WORLEYPARSONS LTD	—	26	35	2,784	エネルギー設備・サービス
SUNCORP GROUP LTD	137	137	171	13,429	保険
NATIONAL AUSTRALIA BANK	295	341	845	66,056	銀行
NEWCREST MINING	77	104	243	19,041	金属・鉱業
OIL SEARCH LTD	140	140	106	8,310	石油・ガス・消耗燃料
INCITEC PIVOT LTD	170	170	59	4,674	化学
AMP LIMITED	310	310	79	6,198	各種金融サービス
QBE INSURANCE	164	164	177	13,886	保険
CHALLENGER LIMITED	60	60	55	4,335	各種金融サービス
SANTOS LTD.	150	230	137	10,743	石油・ガス・消耗燃料
SONIC HEALTHCARE LTD	49	49	109	8,515	ヘルスケア・プロバイダー/ヘルスケア・サービス
WASHINGTON H. SOUL PATTINSON	—	9	23	1,827	石油・ガス・消耗燃料
TABCORP HOLDINGS	183	183	84	6,596	ホテル・レストラン・レジャー
WESFARMERS LIMITED	117	130	419	32,788	複合小売り
ALUMINA LTD	262	262	59	4,686	金属・鉱業
WOODSIDE PETROLEUM	94	115	385	30,109	石油・ガス・消耗燃料
WOOLWORTHS GROUP LTD	136	159	477	37,283	食品・生活必需品小売り
SEEK LTD	38	38	66	5,194	専門サービス
DOMINO S PIZZA ENTERPRISES L	5	5	21	1,694	ホテル・レストラン・レジャー
BRAMBLES LTD	160	220	232	18,180	商業サービス・用品
MACQUARIE GROUP LIMITED	34	39	453	35,427	資本市場
CROWN RESORTS LTD	48	48	57	4,529	ホテル・レストラン・レジャー
JAMES HARDIE INDUSTRIES PLC	52	52	77	6,039	建設資材
TREASURY WINE ESTATES LTD	61	91	133	10,434	飲料
SYDNEY AIRPORT	90	170	112	8,817	運送インフラ
AURIZON HOLDINGS LTD	190	190	83	6,529	陸運・鉄道
HEALTHSCOPE LTD	120	—	—	—	ヘルスケア・プロバイダー/ヘルスケア・サービス
AUSNET SERVICES	252	252	40	3,177	電力
MEDIBANK PRIVATE LTD	300	300	79	6,209	保険
AGL ENERGY LTD	65	93	196	15,342	総合公益事業
SOUTH32 LTD	610	610	203	15,866	金属・鉱業
CIMIC GROUP LTD	10	10	46	3,629	建設・土木

## 野村外国株インデックス Aコース (野村投資一任口座向け)

銘柄	株数	株数	期末		業種等
			評価額	評価額	
	株数	株数	外貨建金額	邦貨換算金額	
(オーストラリア)	百株	百株	千豪ドル	千円	
COLES GROUP LTD	—	130	154	12,063	食品・生活必需品小売り
小計	株数・金額 銘柄数<比率>	7,775 59	8,594 61	14,031 —	1,096,002 <2.4%>
(ニュージーランド)			千ニュージーランドドル		
RYMAN HEALTHCARE LTD	30	50	55	4,112	ヘルスケア・プロバイダー/ヘルスケア・サービス
A2 MILK CO LTD	80	80	96	7,140	食品
FISHER & PAYKEL HEALTHCARE CORPORATION L	54	65	91	6,737	ヘルスケア機器・用品
FLETCHER BUILDING LTD	73	73	36	2,676	建設資材
SPARK NEW ZEALAND LTD	182	260	105	7,767	各種電気通信サービス
AUCKLAND INTL AIRPORT LTD	130	130	93	6,933	運送インフラ
MERIDIAN ENERGY LTD	153	153	54	4,040	独立系発電事業者・エネルギー販売業者
小計	株数・金額 銘柄数<比率>	702 7	811 7	534 —	39,409 <0.1%>
(イスラエル)			千新シェケル		
BANK HAPOALIM BM	90	140	327	9,679	銀行
BANK LEUMI LE-ISRAEL	130	180	414	12,264	銀行
BEZEQ THE ISRAELI TELECOM CP	250	250	82	2,452	各種電気通信サービス
ELBIT SYSTEMS LTD	2	2	123	3,655	航空宇宙・防衛
FRUTAROM	4	—	—	—	化学
ISRAEL CHEMICALS LIMITED	60	60	125	3,712	化学
NICE LTD	8	8	310	9,189	ソフトウェア
MIZRAHI TEFAHOT BANK LTD	11	11	71	2,105	銀行
AZRIELI GROUP	4	4	75	2,228	不動産管理・開発
小計	株数・金額 銘柄数<比率>	559 9	655 8	1,532 —	45,287 <0.1%>
合計	株数・金額 銘柄数<比率>	119,707 1,259	133,971 1,248	— —	43,616,461 <96.2%>

\* 邦貨換算金額は、期末の時価をわが国の対顧客電信売買相場の仲値により邦貨換算したものです。

\* 邦貨換算金額欄の<>内は、このファンドが組み入れているマザーファンドの純資産総額に対する各国別株式評価額の比率。

\* 株数・評価額の単位未満は切り捨て。ただし、単位未満の場合は小数で記載。

\* 銘柄コード等の変更があった銘柄は、別銘柄として掲載しております。

## 外国投資信託証券

銘柄	期首(前期末)		当 期 末		
	口 数	口 数	評 価 額		比 率
			外貨建金額	邦貨換算金額	
(アメリカ)	口	口	千米ドル	千円	%
AGNC INVESTMENT CORP	3,400	6,100	109	11,951	0.0
ALEXANDRIA REAL ESTATE EQUIT	1,030	1,450	176	19,260	0.0
AMERICAN TOWER CORP	4,550	5,180	848	92,448	0.2
ANNALY CAPITAL MANAGEMENT	11,400	16,800	171	18,636	0.0
AVALONBAY COMMUNITIES INC	1,560	1,560	284	30,965	0.1
BOSTON PROPERTIES	1,660	1,660	198	21,676	0.0
BROOKFIELD PROPERTY REIT INC CLASS A	—	2,669	46	5,104	0.0
CAMDEN PROPERTY TRUST	960	960	87	9,558	0.0
CROWN CASTLE INTL CORP	4,360	4,930	529	57,660	0.1
DIGITAL REALTY TRUST INC	1,920	2,340	250	27,268	0.1
DUKE REALTY CORP	3,100	4,800	134	14,656	0.0
EQUINIX INC	880	1,010	384	41,944	0.1
EQUITY RESIDENTIAL	3,720	4,500	310	33,874	0.1
ESSEX PROPERTY TRUST INC	680	880	225	24,612	0.1
EXTRA SPACE STORAGE INC	1,110	1,610	148	16,142	0.0
FEDERAL REALTY INVS TRUST	780	780	97	10,627	0.0
GGP INC	7,100	—	—	—	—
HCP INC	4,300	6,100	181	19,735	0.0
HOST HOTELS & RESORTS INC	7,700	7,700	134	14,658	0.0
INVITATION HOMES INC	3,000	3,000	62	6,783	0.0
IRON MOUNTAIN INC	3,400	3,400	119	12,982	0.0
KIMCO REALTY CORP	5,000	5,000	81	8,902	0.0
LIBERTY PROPERTY TRUST	1,400	1,400	61	6,683	0.0
MACERICH CO /THE	1,600	800	36	3,976	0.0
MID-AMERICA APARTMENT COMM	1,420	1,420	141	15,377	0.0
NATIONAL RETAIL PROPERTIES INC	1,700	1,700	85	9,266	0.0
PROLOGIS INC	5,200	7,900	501	54,699	0.1
PUBLIC STORAGE	1,730	1,990	406	44,304	0.1
REALTY INCOME CORP	3,300	3,300	213	23,248	0.1
REGENCY CENTERS CORP	1,400	1,400	85	9,331	0.0
SBA COMMUNICATIONS CORP	1,290	1,290	222	24,258	0.1
SL GREEN REALTY CORP	940	940	83	9,063	0.0
SIMON PROPERTY GROUP INC	3,330	3,650	631	68,765	0.2
UDR INC	3,400	3,400	140	15,294	0.0
VENTAS INC	3,500	4,200	254	27,762	0.1
VEREIT INC	11,100	11,100	85	9,325	0.0
VORNADO REALTY TRUST	1,770	1,770	115	12,569	0.0
WP CAREY INC	—	1,800	125	13,663	0.0
WELLTOWER INC	4,230	4,230	307	33,459	0.1
WEYERHAEUSER CO	8,300	8,300	202	22,050	0.0
小 計	127,220	143,019	8,282	902,551	
	銘柄数 < 比率 >	38	39	< 2.0% >	
(カナダ)			千カナダドル		
H&R REAL ESTATE INVSTMNT-UTS	—	1,200	26	2,169	0.0
H&R REAL ESTATE INVSTMNT-UTS	1,200	—	—	—	—
RIOCAN REAL ESTATE INVST TR	1,986	1,986	48	4,018	0.0

## 野村外国株インデックス Aコース (野村投資一任口座向け)

銘柄	期首(前期末)		当 期 末			
	口 数	口 数	評 価 額		比 率	
			外貨建金額	邦貨換算金額		
(カナダ)		口	口	千カナダドル	千円	%
SMARTCENTRES REAL ESTATE INV		700	700	22	1,845	0.0
小 計	口 数 ・ 金 額	3,886	3,886	97	8,034	
	銘柄 数 < 比 率 >	3	3	—	<0.0%>	
(イギリス)				千英ポンド		
BRITISH LAND		9,100	9,100	51	7,159	0.0
HAMMERSON PLC		8,600	8,600	29	4,210	0.0
SEGRO PLC		9,360	9,360	58	8,223	0.0
LAND SECURITIES GROUP PLC		7,312	7,312	63	8,874	0.0
小 計	口 数 ・ 金 額	34,372	34,372	202	28,468	
	銘柄 数 < 比 率 >	4	4	—	<0.1%>	
(ユーロ…フランス)				千ユーロ		
ICADE		230	230	16	2,027	0.0
KLEPIERRE		2,200	2,200	61	7,693	0.0
GECINA SA		560	560	67	8,390	0.0
COVIVIO		230	560	48	6,016	0.0
UNIBAIL-RODAMCO-WESTFIELD		1,520	1,790	260	32,322	0.1
ユ ー ロ 計	口 数 ・ 金 額	4,740	5,340	454	56,451	
	銘柄 数 < 比 率 >	5	5	—	<0.1%>	
(香港)				千香港ドル		
LINK REIT		22,000	26,500	2,121	29,465	0.1
HK ELECTRIC INVESTMENTS -SS		30,000	30,000	246	3,416	0.0
小 計	口 数 ・ 金 額	52,000	56,500	2,367	32,882	
	銘柄 数 < 比 率 >	2	2	—	<0.1%>	
(シンガポール)				千シンガポールドル		
CAPITALAND MALL TRUST		27,800	27,800	64	5,211	0.0
ASCENDAS REAL ESTATE INV TRT		18,000	34,000	93	7,495	0.0
CAPITALAND COMMERCIAL TRUST		22,154	22,154	40	3,261	0.0
SUNTEC REIT		29,000	29,000	54	4,410	0.0
小 計	口 数 ・ 金 額	96,954	112,954	253	20,379	
	銘柄 数 < 比 率 >	4	4	—	<0.0%>	
(オーストラリア)				千豪ドル		
MIRVAC GROUP		36,000	36,000	82	6,467	0.0
GPT GROUP		15,000	26,000	143	11,230	0.0
LENLEASE GROUP		6,600	6,600	79	6,217	0.0
STOCKLAND TRUST GROUP		25,800	25,800	96	7,516	0.0
DEXUS		13,200	13,200	145	11,382	0.0
GOODMAN GROUP		17,000	22,000	252	19,744	0.0
SCENTRE GROUP		54,000	68,000	279	21,830	0.0
VICINITY CENTRES		26,000	44,000	116	9,107	0.0
小 計	口 数 ・ 金 額	193,600	241,600	1,196	93,497	
	銘柄 数 < 比 率 >	8	8	—	<0.2%>	
合 計	口 数 ・ 金 額	512,772	597,671	—	1,142,264	
	銘柄 数 < 比 率 >	64	65	—	<2.5%>	

\* 邦貨換算金額は、期末の時価をわが国の対顧客電信売買相場の仲値により邦貨換算したものです。

\* 比率は、このファンドが組み入れているマザーファンドの純資産総額に対する評価額の比率。

\* 金額の単位未満は切り捨て。

\* 銘柄コード等の変更があった銘柄は、別銘柄として掲載しております。

## 先物取引の銘柄別期末残高

銘柄別			当期	
			買建額	売建額
外国	株式先物取引	CAN60	14	—
		EURO50	53	—
		FT100	28	—
		SPI200	11	—
		SPEMINI	299	—
		SWISSMKT	9	—
			百万円	百万円

\*単位未満は切り捨て。

\*邦貨換算金額は、期末の時価をわが国の対顧客電信売買相場の仲値により邦貨換算したものです。

# 外国株式為替ヘッジ型マザーファンド

## 運用報告書

第11期（決算日2018年5月10日）

作成対象期間（2017年5月11日～2018年5月10日）

### 受益者のみなさまへ

平素は格別のご愛顧を賜り、厚く御礼申し上げます。  
当作成対象期間の運用状況等についてご報告申し上げます。  
今後とも一層のお引立てを賜りますよう、お願い申し上げます。

●当ファンドの仕組みは次の通りです。

運用方針	主として外国の株式に投資することにより、MSCI-KOKUSA1指数（円ベース・為替ヘッジあり）の動きに連動する投資成果を目指して運用を行います。外貨建て資産については、原則として為替ヘッジを行います。MSCI-KOKUSA1指数（円ベース・為替ヘッジあり）の動きに効率的に連動する投資成果を目指すため、株価指数先物取引等のデリバティブ取引ならびに為替予約取引をヘッジ目的外の利用も含め活用する場合があります。
主な投資対象	外国の株式を主要投資対象とします。
主な投資制限	株式への投資割合には制限を設けません。 外貨建て資産への投資割合には制限を設けません。

**野村アセットマネジメント**

東京都中央区日本橋 1-12-1

<http://www.nomura-am.co.jp/>

## ○最近5期の運用実績

決算期	基準価額		ベンチマーク MSCI-KOKUSAI指数 (円ベース・為替ヘッジあり)		株式 組入比率	株式 先物比率	投資信託 証券組入比率	純資産 総額
	騰落	率	騰落	率				
	円	%		%	%	%	%	百万円
7期(2014年5月12日)	12,962	15.6	133.40	16.0	95.5	2.0	2.2	43,547
8期(2015年5月11日)	14,736	13.7	151.85	13.8	94.5	3.2	2.3	42,676
9期(2016年5月10日)	13,960	△ 5.3	144.29	△ 5.0	96.4	1.5	2.8	36,074
10期(2017年5月10日)	16,645	19.2	172.56	19.6	97.6	1.5	2.6	41,161
11期(2018年5月10日)	18,307	10.0	190.38	10.3	95.7	2.1	2.3	42,912

\*株式先物比率は買い建て比率-売り建て比率。

\*MSCI-KOKUSAI指数(円ベース・為替ヘッジあり)は、基準価額への反映を考慮して、営業日前日のMSCI-KOKUSAI円ヘッジ指数(円ベース)を使用しております。  
(出所) MSCI

## ○当期中の基準価額と市況等の推移

年月日	基準価額		ベンチマーク MSCI-KOKUSAI指数 (円ベース・為替ヘッジあり)		株式 組入比率	株式 先物比率	投資信託 証券組入比率
	騰落	率	騰落	率			
(期首) 2017年5月10日	円	%		%	%	%	%
5月末	16,645	—	172.56	—	97.6	1.5	2.6
6月末	16,717	0.4	173.35	0.5	94.6	2.7	2.6
7月末	16,680	0.2	172.98	0.2	96.9	3.0	2.6
8月末	16,913	1.6	175.44	1.7	92.7	3.3	2.5
9月末	16,819	1.0	174.49	1.1	96.2	1.6	2.6
10月末	17,212	3.4	178.57	3.5	96.3	3.3	2.5
11月末	17,631	5.9	182.95	6.0	95.7	1.3	2.5
12月末	17,847	7.2	185.25	7.4	94.3	1.7	2.5
2018年1月末	18,166	9.1	188.57	9.3	95.4	3.1	2.5
2月末	18,787	12.9	195.13	13.1	93.6	0.2	2.2
3月末	18,292	9.9	190.02	10.1	92.6	3.6	2.1
4月末	17,680	6.2	183.80	6.5	96.1	0.9	2.3
(期末) 2018年5月10日	18,020	8.3	187.36	8.6	95.0	5.1	2.3
	18,307	10.0	190.38	10.3	95.7	2.1	2.3

\*騰落率は期首比です。

\*株式先物比率は買い建て比率-売り建て比率。

\*MSCI指数は、MSCIが独占的に所有しています。MSCI及びMSCI指数は、MSCI及びその関係会社のサービスマークであり、野村アセットマネジメント株式会社は特定の目的のためにその使用を許諾されています。  
ここに記載されたいかなるファンドも、MSCI、MSCIの関連会社及びMSCI指数の作成または編集に関与あるいは関係したその他の当事者のいかなる者がその合法性および適合性に関して判断したのではなく、また、これを発行、後援、推奨、販売、運用または宣伝するものでもなく、ここに記載されたいかなるファンドに関していかなる保証も行わず、いかなる責任も負いません。  
請求目論見書には、MSCIが野村アセットマネジメント株式会社およびその関連するファンドと有する限定的な関係について、より詳細な記述があります。



## ◎運用経過

### ○期中の基準価額等の推移



(注) ベンチマークは、MSCI-KOKUSAI指数（円ベース・為替ヘッジあり）です。作成期首の値が基準価額と同一となるように計算しております。

### ○基準価額の変動要因

基準価額は、期首16,645円から期末18,307円に1,662円の値上がりとなりました。

米国政権による税制改革期待の高まりや堅調な欧米企業の決算や経済指標の発表を受け、主要投資国の株式市場が上昇したことから、基準価額は上昇しました。

### ○投資環境

主要投資国の株式市場は、期首から2017年8月にかけて、米国政権とロシアとの関係を巡る疑惑や緊迫化する北朝鮮情勢の行方を巡り一進一退の展開となりましたが、9月以降は、米国政権による税制改革期待の高まりや米朝の軍事衝突への過度な警戒感の緩和、ECB（欧州中央銀行）が量的金融緩和の縮小を慎重に進める姿勢を見せたこと、引き続き堅調な欧米企業の決算や経済指標の発表などを背景に上昇しました。

2018年1月下旬以降は、米国長期金利の上昇などをきっかけに株式の価格変動率が高まり投資家心理が悪化したことや、米国政権の通商・外交政策への不透明感が高まったこと、米中貿易摩擦への懸念などから下落しましたが、4月から期末にかけては、米中貿易摩擦や中東情勢に対する警戒感が緩和したことなどから上昇に転じました。

## ○当ファンドのポートフォリオ

### ・株式組入比率

株式（投資信託証券や先物を含む）組入比率は、期を通じて概ねベンチマーク（MSCI-KOKUSAI指数（円ベース・為替ヘッジあり））の株式比率と同等に維持しました。

### ・期中の主な動き

ベンチマークの動きに連動する投資成果を目指し、現物株式への投資にあたっては、各銘柄への投資比率を各銘柄がベンチマークの中で占める比率にほぼ一致させ、ベンチマークの変更（銘柄入れ替え、比率変更など）に対応して適宜ポートフォリオの見直しおよび修正を行い、資金流出入に対しても速やかに対応しました。

### ・為替ヘッジ

為替ヘッジ（為替の売り予約）を行い、為替の送金などを含んだ外貨建て資産の実質組入比率を期を通じて概ねベンチマークの外貨比率と同等に維持しました。

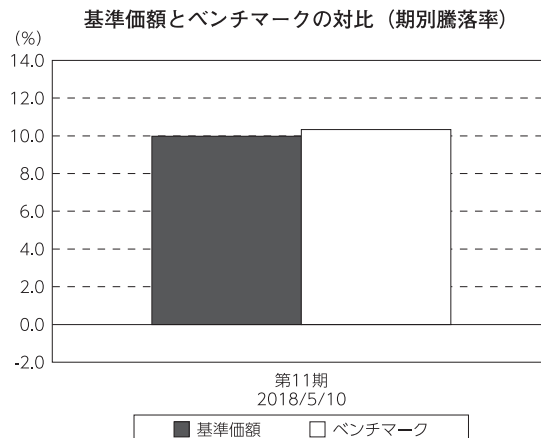
## ○当ファンドのベンチマークとの差異

今期の基準価額の騰落率は+10.0%となり、ベンチマークであるMSCI-KOKUSAI指数（円ベース・為替ヘッジあり）の+10.3%を0.3ポイント下回りました。

主な差異要因は以下の通りです。

### （マイナス要因）

- ①コスト負担（売買コストや保管費用など）
- ②配当金に対する課税（ファンドでは税引き後の配当金が計上される一方、ベンチマークは税引き前で計算されるため）



（注）ベンチマークは、MSCI-KOKUSAI指数（円ベース・為替ヘッジあり）です。

## ◎今後の運用方針

引き続き、MSCI-KOKUSAI指数（円ベース・為替ヘッジあり）の動きに連動する投資成果を目指して運用を行います。

今後ともご愛顧賜りますよう、よろしくお願い申し上げます。

## ○ 1 万口当たりの費用明細

(2017年5月11日～2018年5月10日)

項 目	当 期		項 目 の 概 要
	金 額	比 率	
(a) 売 買 委 託 手 数 料 ( 株 式 ) ( 投 資 信 託 証 券 ) ( 先 物 ・ オ プ シ ョ ン )	円 3 ( 3 ) ( 0 ) ( 1 )	% 0.018 (0.014) (0.000) (0.003)	(a) 売買委託手数料＝期中の売買委託手数料÷期中の平均受益権口数 ※売買委託手数料は、有価証券等の売買の際、売買仲介人に支払う手数料
(b) 有 価 証 券 取 引 税 ( 株 式 ) ( 投 資 信 託 証 券 )	3 ( 3 ) ( 0 )	0.018 (0.018) (0.000)	(b) 有価証券取引税＝期中の有価証券取引税÷期中の平均受益権口数 ※有価証券取引税は、有価証券の取引の都度発生する取引に関する税金
(c) そ の 他 費 用 ( 保 管 費 用 ) ( そ の 他 )	5 ( 5 ) ( 0 )	0.029 (0.027) (0.001)	(c) その他費用＝期中のその他費用÷期中の平均受益権口数 保管費用は、海外における保管銀行等に支払う有価証券等の保管及び資金の送金・資産の移転等に要する費用 信託事務の処理に要するその他の諸費用
合 計	11	0.065	
期中の平均基準価額は、17,563円です。			

\*各金額は項目ごとに円未満は四捨五入してあります。

\*各比率は1万口当たりのそれぞれの費用金額（円未満の端数を含む）を期中の平均基準価額で除して100を乗じたもので、項目ごとに小数第3位未満は四捨五入してあります。

## ○売買及び取引の状況

(2017年5月11日～2018年5月10日)

## 株式

		買 付		売 付	
		株 数	金 額	株 数	金 額
外               国	アメリカ	百株 9,485 ( 145)	千米ドル 73,722 ( 155)	百株 11,761 ( 150)	千米ドル 83,188 ( 1,193)
	カナダ	1,018 (△ 38)	千カナダドル 5,677 ( ー)	1,433	千カナダドル 6,354
	イギリス	10,943 ( 20,707)	千英ポンド 6,540 ( 46)	11,577 (21,100)	千英ポンド 7,038 ( 73)
	スイス	580 ( 226)	千スイスフラン 3,645 (△ 39)	836 ( 20)	千スイスフラン 4,065 ( 761)
	スウェーデン	872 ( 323)	千スウェーデンクローナ 10,746 ( 5,321)	1,025 ( 136)	千スウェーデンクローナ 12,883 ( 5,049)
	ノルウェー	219 ( ー)	千ノルウェークローネ 2,744 (△ 34)	238	千ノルウェークローネ 3,040
	デンマーク	124	千デンマーククローネ 5,376	219	千デンマーククローネ 6,275
	ユーロ		千ユーロ		千ユーロ
	ドイツ	882 ( 35)	4,042 ( 293)	1,040 ( 18)	4,212 ( 314)
	イタリア	1,482 (△ 470)	1,059 ( 0.99114)	1,675 ( 186)	1,044 (0.14146)
	フランス	869 ( 3)	4,358 (△ 12)	866	4,686
	イギリス	ー	ー	24	78
	オランダ	665 (△ 127)	1,403 ( 1)	741	1,522
	スペイン	1,640 ( 3,497)	1,298 ( 106)	2,237 ( 3,737)	1,548 ( 37)
	ベルギー	51 ( 8)	425 ( ー)	56	487
	オーストリア	17 (△ 75)	81 (△ 2)	25	83
ルクセンブルグ	0.6	29	0.6	30	
フィンランド	324 ( 32)	367 ( ー)	388	442	
アイルランド	164 (△ 3,286)	261 ( ー)	88	239	
ポルトガル	36	57	36	57	

		買 付		売 付	
		株 数	金 額	株 数	金 額
外 国	香港	百株 3,601 ( 348)	千香港ドル 12,022 ( 430)	百株 3,269 ( 0.02)	千香港ドル 12,614 ( 430)
	シンガポール	1,266	千シンガポールドル 801	1,366 ( 210)	千シンガポールドル 863 ( 61)
	オーストラリア	2,126 ( 163)	千豪ドル 3,816 ( 87)	2,614 ( 402)	千豪ドル 4,314 ( 138)
	ニュージーランド	114 ( 13)	千ニュージーランドドル 109 ( 6)	156	千ニュージーランドドル 94
	イスラエル	4	千新シエケル 138	53	千新シエケル 208

\*金額は受け渡し代金。

\*単位未満は切り捨て。ただし、単位未満の場合は小数で記載。

\* ( ) 内は株式分割、予約権行使、合併等による増減分で、上段の数字には含まれておりません。

## 投資信託証券

銘	柄	買 付		売 付	
		口 数	金 額	口 数	金 額
外 国	アメリカ		口 数	口 数	金額
	ALEXANDRIA REAL ESTATE EQUIT	630	77	590	71
	AMERICAN TOWER CORP	1,350	186	1,550	214
	AVALONBAY COMMUNITIES INC	460	78	390	73
	BOSTON PROPERTIES	340	41	290	36
	CROWN CASTLE INTL CORP	1,890	198	1,480	154
	DIGITAL REALTY TRUST INC	1,260	144	1,140	128
	DUKE REALTY CORP	—	—	1,200	33
	EQUINIX INC	290	124	370	163
	EQUITY RESIDENTIAL	580	38	1,160	76
	ESSEX PROPERTY TRUST INC	150	36	160	39
	EXTRA SPACE STORAGE INC	—	—	470	34
	GGP INC	2,000	40	1,600	37
	HCP INC	—	—	1,100	36
	HOST HOTELS & RESORTS INC	1,900	37	1,900	37
	INVITATION HOMES INC	3,000	69	—	—
	IRON MOUNTAIN INC	1,200	40	1,000	34
	JBG SMITH PROPERTIES	—	—	885	30
		( 885)	( —)		
	KIMCO REALTY CORP	2,100	38	2,000	38
	MACERICH CO /THE	700	40	560	36
	MID-AMERICA APARTMENT COMM	820	79	700	74
	PROLOGIS INC	2,000	124	2,600	164
	PUBLIC STORAGE	410	84	450	92
	REALTY INCOME CORP	900	44	600	33
	REGENCY CENTERS CORP	—	—	500	30
	SBA COMMUNICATIONS CORP	240	41	220	37
	SL GREEN REALTY CORP	—	—	320	33
	SIMON PROPERTY GROUP INC	860	138	1,070	172
	UDR INC	2,100	77	1,900	74
	VENTAS INC	—	—	570	36
WELLTOWER INC	1,470	86	1,040	73	
WEYERHAEUSER CO	2,600	90	2,200	76	
小 計	29,250	1,962	30,015	2,175	
	( 885)	( —)			
イギリス		千英ポンド		千英ポンド	
INTU PROPERTIES PLC	—	—	8,000	15	
LAND SECURITIES GROUP PLC	—	—	—	—	
	(△ 7,800)	(△ 88)			
LAND SECURITIES GROUP PLC	—	—	—	—	
	( 7,312)	( 88)	( —)	( 4)	
小 計	—	—	8,000	15	
	(△ 488)	( —)	( —)	( 4)	

銘 柄		買 付		売 付	
		口 数	金 額	口 数	金 額
外 国	ユーロ		千ユーロ		千ユーロ
	フランス				
	ICADE	—	—	310	22
	GECINA SA	450	63	240	31
	GECINA SA - RTS	—	—	350	0.83776
		( 350)	( —)		
	FONCIERE DES REGIONES	—	—	270	22
		( —)	(△0.51485)		
	UNIBAIL RODAMCO-NA	330	66	290	63
	小 計	780	129	1,460	142
		( 350)	(△0.51485)		
	ユ ー ロ 計	780	129	1,460	142
		( 350)	(△0.51485)		
	香港		千香港ドル		千香港ドル
	LINK REIT	4,000	277	9,000	559
	小 計	4,000	277	9,000	559
	シンガポール		千シンガポールドル		千シンガポールドル
	ASCENDAS REAL ESTATE INV TRT	—	—	16,000	41
		( —)	(△0.18216)		
	CAPITALAND COMMERCIAL TRUST	—	—	—	—
	( 3,154)	( —)			
CAPITACOMMERCIAL TRUST RIGHTS	—	—	—	—	
	( 3,154)	( 4)	( 3,154)	(0.90096)	
SUNTEC REIT	—	—	—	—	
	( —)	(△0.35496)			
小 計	—	—	16,000	41	
	( 6,308)	( 8)	( 3,154)	(0.90096)	
オーストラリア		千豪ドル		千豪ドル	
GPT GROUP	—	—	8,000	40	
LENDLEASE GROUP	2,900	47	2,600	41	
DEXUS	5,500	51	4,133	39	
SCENTRE GROUP	11,000	46	10,000	42	
VICINITY CENTRES	16,000	43	33,000	89	
小 計	35,400	188	57,733	252	

\*金額は受け渡し代金。

\*金額の単位未満は切り捨て。ただし、単位未満の場合は小数で記載。

\* ( ) 内は分割、合併、有償増資などによる増減分で、上段の数字には含まれておりません。

\*銘柄コード等の変更があった銘柄は、別銘柄として掲載しております。

### 先物取引の種類別取引状況

種 類 別		買 建		売 建	
		新規買付額	決 済 額	新規売付額	決 済 額
外 国	株式先物取引	百万円 21,245	百万円 21,042	百万円 —	百万円 —

\*単位未満は切り捨て。

\*外国の取引金額は、各月末（決算日の属する月については決算日）の対顧客電信売買相場の仲値により邦貨換算した金額の合計です。

## ○株式売買比率

(2017年5月11日～2018年5月10日)

## 株式売買金額の平均組入株式時価総額に対する割合

項 目	当 期
(a) 期中の株式売買金額	26,805,293千円
(b) 期中の平均組入株式時価総額	38,223,103千円
(c) 売買高比率 (a) / (b)	0.70

\* (b)は各月末現在の組入株式時価総額の平均。

## ○利害関係人との取引状況等

(2017年5月11日～2018年5月10日)

## 利害関係人との取引状況

区 分	買付額等 A			売付額等 C		
	百万円	うち利害関係人 との取引状況B 百万円	$\frac{B}{A}$ %	百万円	うち利害関係人 との取引状況D 百万円	$\frac{D}{C}$ %
為替先物取引	623,316	1,405	0.2	624,033	79	0.0
為替直物取引	11,916	80	0.7	14,619	1,405	9.6

利害関係人とは、投資信託及び投資法人に関する法律第11条第1項に規定される利害関係人であり、当ファンドに係る利害関係人とは野村信託銀行です。



## ○組入資産の明細

(2018年5月10日現在)

## 外国株式

銘柄	期首(前期末)		当 期 末		業 種 等
	株 数	株 数	評 価 額		
			外貨建金額	邦貨換算金額	
(アメリカ)	百株	百株	千米ドル	千円	
AFLAC INC	45	82	366	40,349	保険
AGCO CORP	7	7	48	5,372	機械
AES CORP	61	61	73	8,096	独立系発電事業者・エネルギー販売業者
AT & T INC	666	643	2,019	222,011	各種電気通信サービス
ABBOTT LABORATORIES	193	181	1,075	118,222	ヘルスケア機器・用品
ABBVIE INC	176	167	1,694	186,356	バイオテクノロジー
ACTIVISION BLIZZARD INC	63	77	549	60,377	ソフトウェア
ACUITY BRANDS INC	4	4	50	5,510	電気設備
ADOBE SYSTEMS INC.	55	51	1,244	136,817	ソフトウェア
ADVANCE AUTO PARTS	7	7	89	9,860	専門小売り
ADVANCED MICRO DEVICES	76	76	90	9,986	半導体・半導体製造装置
AETNA INC	39	32	550	60,581	ヘルスケア・プロバイダー/ヘルスケア・サービス
AFFILIATED MANAGERS GROUP	6	6	98	10,789	資本市場
AGILENT TECHNOLOGIES INC	34	35	244	26,894	ライフサイエンス・ツール/サービス
AIR PRODUCTS	22	21	349	38,438	化学
AKAMAI TECHNOLOGIES	18	18	139	15,299	インターネットソフトウェア・サービス
ALBEMARLE CORP	10	10	109	12,083	化学
ALEXION PHARMACEUTICALS INC	24	21	246	27,092	バイオテクノロジー
ALIGN TECHNOLOGY INC	8	8	217	23,870	ヘルスケア機器・用品
ALLEGHANY CORP	1	1	98	10,790	保険
ALLIANCE DATA SYSTEMS CORP	5	5	103	11,433	情報技術サービス
ALLIANT ENERGY CORP	21	21	86	9,527	電力
ALLSTATE CORP	41	37	357	39,330	保険
ALLY FINANCIAL INC	40	39	105	11,608	消費者金融
ALNYLAM PHARMACEUTICALS INC	—	8	81	8,967	バイオテクノロジー
ALPHABET INC-CL C	33	32	3,552	390,636	インターネットソフトウェア・サービス
ALPHABET INC-CL A	32	31	3,388	372,633	インターネットソフトウェア・サービス
ALTRIA GROUP INC	211	199	1,112	122,364	タバコ
AMAZON.COM INC	43	42	6,851	753,411	インターネット販売・通信販売
AMERCO	0.8	0.8	26	2,963	陸運・鉄道
AMEREN CORPORATION	29	23	129	14,218	総合公益事業
AMERICAN AIRLINES GROUP INC	18	11	45	5,019	旅客航空輸送業
AMERICAN ELECTRIC POWER	52	48	318	34,977	電力
AMERICAN EXPRESS CO	83	73	738	81,224	消費者金融
AMERICAN FINANCIAL GROUP INC	—	6	69	7,681	保険
AMERICAN INTL GROUP	115	92	485	53,434	保険
AMERICAN WATER WORKS CO INC	21	16	138	15,192	水道
AMERISOURCEBERGEN CORP	16	16	139	15,371	ヘルスケア・プロバイダー/ヘルスケア・サービス
AMERIPRISE FINANCIAL INC	16	16	225	24,798	資本市場
AMETEK INC	26	26	196	21,631	電気設備
AMGEN INC	80	71	1,204	132,440	バイオテクノロジー
AMPHENOL CORP-CL A	36	31	270	29,705	電子装置・機器・部品
ANADARKO PETE	61	53	357	39,303	石油・ガス・消耗燃料

銘柄	期首(前期末)		当 期 末		業 種 等
	株 数	株 数	評 価 額		
			外貨建金額	邦貨換算金額	
(アメリカ)	百株	百株	千米ドル	千円	
ANALOG DEVICES INC	38	40	371	40,839	半導体・半導体製造装置
ANDEAVOR	—	13	190	20,978	石油・ガス・消耗燃料
ANSYS INC	9	9	162	17,915	ソフトウェア
ANTERO RESOURCES CORP	12	29	55	6,049	石油・ガス・消耗燃料
ANTHEM INC	29	25	565	62,183	ヘルスケア・プロバイダー/ヘルスケア・サービス
APACHE CORPORATION	41	34	140	15,421	石油・ガス・消耗燃料
APERGY CORP	—	8	34	3,823	エネルギー設備・サービス
APPLE INC	580	533	9,997	1,099,328	コンピュータ・周辺機器
APPLIED MATERIALS	120	105	568	62,497	半導体・半導体製造装置
ARAMARK	30	30	112	12,360	ホテル・レストラン・レジャー
ARCHER DANIELS MIDLAND	63	53	231	25,467	食品
ARCONIC INC	44	44	79	8,718	航空宇宙・防衛
ARISTA NETWORKS INC	—	5	145	15,974	通信機器
ARROW ELECTRS INC	11	7	56	6,236	電子装置・機器・部品
ASHLAND GLOBAL HOLDINGS INC	7	—	—	—	化学
ASSURANT INC	6	7	64	7,124	保険
ATMOS ENERGY CORP	11	11	96	10,605	ガス
AUTODESK INC.	23	18	253	27,825	ソフトウェア
AUTOLIV INC	10	9	136	15,039	自動車部品
AUTOMATIC DATA PROCESS	51	45	576	63,420	情報技術サービス
AUTONATION INC	6	6	30	3,331	専門小売り
AUTOZONE	3	2	171	18,821	専門小売り
AVERY DENNISON CORP	8	8	86	9,459	容器・包装
AVNET	16	8	32	3,518	電子装置・機器・部品
BB&T CORPORATION	89	81	444	48,915	銀行
BAKER HUGHES	44	—	—	—	エネルギー設備・サービス
BAKER HUGHES, A GE CO, LLC	—	37	134	14,797	エネルギー設備・サービス
BALL CORP	16	32	124	13,663	容器・包装
BANK OF AMERICA CORP	1,095	1,034	3,176	349,282	銀行
BANK OF NEWYORK MELLON CORP	119	109	619	68,150	資本市場
BARD (C R)	7	—	—	—	ヘルスケア機器・用品
BAXTER INTERNATIONAL INC.	52	53	367	40,398	ヘルスケア機器・用品
BECTON, DICKINSON	23	28	627	69,024	ヘルスケア機器・用品
BED BATH & BEYOND	19	—	—	—	専門小売り
WR BERKLEY CORP	9	9	74	8,193	保険
BERKSHIRE HATHAWAY INC CL B	132	132	2,652	291,644	各種金融サービス
BEST BUY COMPANY INC	33	27	205	22,629	専門小売り
BIOMARIN PHARMACEUTICAL INC	20	16	148	16,339	バイオテクノロジー
BIOGEN INC	23	22	613	67,496	バイオテクノロジー
BLACKROCK INC	13	12	674	74,202	資本市場
H & R BLOCK INC	31	18	49	5,421	各種消費者サービス
BOEING CO	63	59	2,042	224,635	航空宇宙・防衛
BOOKING HOLDINGS INC	—	5	1,124	123,655	インターネット販売・通信販売
BORGWARNER INC	25	26	129	14,274	自動車部品
BOSTON SCIENTIFIC CORP	149	139	414	45,593	ヘルスケア機器・用品
BRIGHTHOUSE FINANCIAL INC	—	8	43	4,796	保険
BRISTOL MYERS SQUIBB	184	170	868	95,503	医薬品
BROADRIDGE FINANCIAL SOLUTIONS INC	15	10	116	12,772	情報技術サービス

銘柄	期首(前期末)		当 期 末		業 種 等
	株 数	株 数	評 価 額		
			外貨建金額	邦貨換算金額	
(アメリカ)	百株	百株	千米ドル	千円	
BROADCOM INC	—	43	1,025	112,818	半導体・半導体製造装置
BROWN-FORMAN CORP-CL B	24	30	170	18,793	飲料
CBS CORP-CL B	44	37	190	20,928	メディア
CBOE GLOBAL MARKETS INC	—	12	128	14,168	資本市場
CBRE GROUP INC	30	30	140	15,408	不動産管理・開発
CDK GLOBAL INC	14	14	92	10,173	ソフトウェア
CDW CORPORATION	15	15	116	12,814	電子装置・機器・部品
CF INDUSTRIES HOLDINGS INC	24	24	93	10,226	化学
C. H. ROBINSON WORLDWIDE INC	16	15	131	14,505	航空貨物・物流サービス
CIGNA CORP	28	25	437	48,109	ヘルスケア・プロバイダー/ヘルスケア・サービス
CIT GROUP INC	26	10	53	5,911	銀行
CME GROUP INC	37	33	542	59,657	資本市場
CMS ENERGY CORP	27	27	120	13,279	総合公益事業
CSX CORP	104	87	541	59,551	陸運・鉄道
CVS HEALTH CORP	114	101	618	67,979	食品・生活必需品小売り
CA INC	39	28	96	10,591	ソフトウェア
CABOT OIL & GAS CORP	46	46	106	11,684	石油・ガス・消耗燃料
CADENCE DESIGN SYS INC	28	28	116	12,857	ソフトウェア
CALPINE CORP	39	—	—	—	独立系発電事業者・エネルギー販売業者
CAMPBELL SOUP CO	20	20	82	9,095	食品
CAPITAL ONE FINANCIAL CORP	51	47	438	48,211	消費者金融
CARDINAL HEALTH INC	35	35	184	20,305	ヘルスケア・プロバイダー/ヘルスケア・サービス
CARMAX INC	22	17	108	11,984	専門小売り
CARNIVAL CORP	38	39	249	27,424	ホテル・レストラン・レジャー
CATERPILLAR INC DEL	66	59	908	99,846	機械
CELANESE CORP-SERIES A	14	14	161	17,769	化学
CELGENE CORP	83	83	688	75,659	バイオテクノロジー
CENTENE CORP	21	22	251	27,667	ヘルスケア・プロバイダー/ヘルスケア・サービス
CENTERPOINT ENERGY INC	39	39	102	11,265	総合公益事業
CENTURYLINK INC	63	91	165	18,220	各種電気通信サービス
CERNER CORP	32	31	189	20,818	ヘルスケア・テクノロジ
CHARTER COMMUNICATIONS INC-A	23	19	534	58,812	メディア
CHEMOURS CO/THE	—	17	86	9,471	化学
CHENIERE ENERGY INC	24	17	106	11,664	石油・ガス・消耗燃料
CHEVRON CORP	204	198	2,555	280,957	石油・ガス・消耗燃料
CHIPOTLE MEXICAN GRILL INC	3	2	114	12,608	ホテル・レストラン・レジャー
CHURCH & DWIGHT CO INC	26	26	124	13,651	家庭用品
CIMAREX ENERGY CO	9	9	93	10,316	石油・ガス・消耗燃料
CINCINNATI FINANCIAL CORP	15	15	110	12,136	保険
CISCO SYSTEMS	543	517	2,380	261,734	通信機器
CINTAS CORP	9	9	160	17,702	商業サービス・用品
CITIGROUP	308	277	1,993	219,151	銀行
CITIZENS FINANCIAL GROUP	55	53	223	24,576	銀行
CITRIX SYSTEMS INC	17	17	189	20,858	ソフトウェア
CLOROX CO	13	12	155	17,068	家庭用品
COACH INC	32	—	—	—	繊維・アパレル・贅沢品
COCA COLA CO	443	424	1,771	194,791	飲料
COGNEX CORP	—	16	79	8,697	電子装置・機器・部品

銘柄	期首(前期末)		当 期 末		業 種 等
	株 数	株 数	評 価 額		
			外貨建金額	邦貨換算金額	
(アメリカ)	百株	百株	千米ドル	千円	
COGNIZANT TECH SOLUTIONS CORP	67	63	473	52,059	情報技術サービス
COLGATE PALMOLIVE CO.	95	82	507	55,822	家庭用品
COMCAST CORP-CL A	515	490	1,505	165,574	メディア
COMERICA INC	18	18	175	19,262	銀行
COMMSCOPE HOLDING CO INC	—	16	47	5,204	通信機器
CONAGRA BRANDS INC	48	46	173	19,054	食品
CONCHO RESOURCES INC	15	15	242	26,653	石油・ガス・消耗燃料
CONOCOPHILLIPS	140	127	872	95,939	石油・ガス・消耗燃料
CONSOLIDATED EDISON INC	31	31	239	26,375	総合公益事業
CONSTELLATION BRANDS INC-A	19	16	372	41,005	飲料
CONTINENTAL RESOURCES INC/OK	11	11	80	8,830	石油・ガス・消耗燃料
THE COOPER COMPANIES, INC.	5	4	99	10,958	ヘルスケア機器・用品
CORNING INC	98	86	232	25,608	電子装置・機器・部品
COSTCO WHOLESALE CORPORATION	47	43	856	94,202	食品・生活必需品小売り
COSTAR GROUP INC	3	3	144	15,878	専門サービス
COTY INC-CL A	62	43	64	7,097	パーソナル用品
CROWN HOLDINGS INC	17	18	80	8,900	容器・包装
CUMMINS INC	17	17	257	28,355	機械
DR HORTON INC	42	32	139	15,352	家庭用耐久財
DTE ENERGY COMPANY	18	18	180	19,840	総合公益事業
DXC TECHNOLOGY CO	31	27	282	31,051	情報技術サービス
DANAHER CORP	69	62	619	68,080	ヘルスケア機器・用品
DARDEN RESTAURANTS INC	14	13	127	14,037	ホテル・レストラン・レジャー
DAVITA INC	19	14	90	9,975	ヘルスケア・プロバイダー/ヘルスケア・サービス
DEERE & COMPANY	28	28	406	44,693	機械
DELL TECHNOLOGIES INC-CL V	24	19	138	15,192	ソフトウェア
DELTA AIR LINES INC	24	17	87	9,649	旅客航空輸送業
DENTSPLY SIRONA INC	24	24	107	11,862	ヘルスケア機器・用品
DEVON ENERGY CORP	48	48	193	21,228	石油・ガス・消耗燃料
DEXCOM INC	10	—	—	—	ヘルスケア機器・用品
DIAMONDBACK ENERGY INC	8	8	121	13,360	石油・ガス・消耗燃料
DICK S SPORTING GOODS INC	7	—	—	—	専門小売り
DISNEY (WALT) CO	163	158	1,584	174,234	メディア
DISCOVER FINANCIAL SERVICES	44	36	272	29,911	消費者金融
DISCOVERY INC - A	20	20	45	4,973	メディア
DISCOVERY INC - C	20	27	58	6,385	メディア
DISH NETWORK CORP-A	24	24	74	8,212	メディア
DOLLAR GENERAL CORP	28	28	264	29,102	複合小売り
DOLLAR TREE INC	24	24	228	25,099	複合小売り
DOMINION ENERGY INC	70	68	431	47,480	総合公益事業
DOMINOS PIZZA INC	4	4	117	12,915	ホテル・レストラン・レジャー
DOVER CORP	17	17	130	14,373	機械
DOW CHEM CO	121	—	—	—	化学
DOWDUPONT INC	—	246	1,624	178,612	化学
DR PEPPER SNAPPLE GROUP INC	18	18	219	24,131	飲料
DU PONT E I DE NEMOURS	93	—	—	—	化学
DUKE ENERGY CORP	77	74	579	63,688	電力
DUN & BRADSTREET CORP	3	—	—	—	専門サービス

銘柄	期首(前期末)		当 期 末		業 種 等
	株 数	株 数	評 価 額		
			外貨建金額	邦貨換算金額	
(アメリカ)	百株	百株	千米ドル	千円	
EOG RESOURCES INC	65	57	677	74,475	石油・ガス・消耗燃料
EQT CORP	21	25	128	14,085	石油・ガス・消耗燃料
E*TRADE FINANCIAL CORP	31	31	198	21,816	資本市場
EAST WEST BANCORP INC	—	12	83	9,158	銀行
EASTMAN CHEMICAL CO.	14	14	160	17,604	化学
EATON VANCE CORP	15	16	90	9,908	資本市場
EBAY INC	118	104	397	43,719	インターネットソフトウェア・サービス
ECOLAB INC	28	26	386	42,505	化学
EDGEWELL PERSONAL CARE CO	6	—	—	—	パーソナル用品
EDISON INTERNATIONAL	35	30	181	19,931	電力
EDWARDS LIFESCIENCES CORP	21	21	294	32,416	ヘルスケア機器・用品
ELECTRONIC ARTS	32	31	417	45,954	ソフトウェア
EMERSON ELEC	70	69	496	54,575	電気設備
ENTERGY CORP	18	18	140	15,442	電力
ENVISION HEALTHCARE CORP	13	13	52	5,819	ヘルスケア・プロバイダー/ヘルスケア・サービス
EQUIFAX INC	12	12	138	15,274	専門サービス
EVERSOURCE ENERGY	33	33	188	20,683	電力
EXELON CORPORATION	97	99	395	43,511	電力
EXPEDIA GROUP INC	14	11	131	14,437	インターネット販売・通信販売
EXPEDITORS INTERNATIONAL WASH INC	22	16	112	12,410	航空貨物・物流サービス
EXPRESS SCRIPTS HOLDING INC-COMMON	70	55	380	41,883	ヘルスケア・プロバイダー/ヘルスケア・サービス
EXXON MOBIL CORP	450	441	3,532	388,390	石油・ガス・消耗燃料
FLIR SYSTEMS INC	12	12	66	7,308	電子装置・機器・部品
FMC CORP	16	12	103	11,398	化学
FACEBOOK INC-A	254	248	4,537	498,918	インターネットソフトウェア・サービス
FASTENAL CO	29	29	149	16,425	商社・流通業
FEDEX CORPORATION	28	27	659	72,492	航空貨物・物流サービス
F5 NETWORKS INC	7	7	130	14,373	通信機器
FIDELITY NATIONAL INFORMATION	34	33	351	38,619	情報技術サービス
FNF GROUP	24	24	90	9,941	保険
FIFTH THIRD BANCORP	82	69	232	25,546	銀行
FIRST DATA CORP- CLASS A	35	61	118	13,079	情報技術サービス
FIRST REPUBLIC BANK/CA	18	14	136	15,059	銀行
FISERV INC	23	40	285	31,444	情報技術サービス
FIRSTENERGY CORP	43	43	144	15,849	電力
FLEETCOR TECHNOLOGIES INC	9	9	193	21,321	情報技術サービス
FLUOR CORP	14	14	63	6,992	建設・土木
FLOWSERVE CORP	14	14	70	7,782	機械
FOOT LOCKER INC	12	—	—	—	専門小売り
FORD MOTOR COMPANY	413	362	400	44,024	自動車
FORTINET INC	15	15	88	9,734	ソフトウェア
FORTIVE CORP	33	34	261	28,701	機械
FORTUNE BRANDS HOME & SECURITY INC	17	17	96	10,571	建設関連製品
FRANKLIN RESOURCES INC	43	34	111	12,210	資本市場
FREEPORT-MCMORAN INC	150	145	227	25,000	金属・鉱業
FRONTIER COMMUNICATIONS CO	113	—	—	—	各種電気通信サービス
ARTHUR J GALLAGHER & CO	17	17	116	12,834	保険
GAP INC	24	24	70	7,708	専門小売り

銘柄	期首(前期末)		当 期 末		業 種 等
	株 数	株 数	評 価 額		
			外貨建金額	邦貨換算金額	
(アメリカ)	百株	百株	千米ドル	千円	
GARTNER INC	9	9	122	13,509	情報技術サービス
GENERAL DYNAMICS	29	27	542	59,690	航空宇宙・防衛
GENERAL ELEC CO	959	913	1,334	146,775	コングロマリット
GENERAL MILLS	65	60	255	28,046	食品
GENERAL MOTORS CO	147	134	486	53,442	自動車
GENUINE PARTS CO	15	15	140	15,470	販売
GILEAD SCIENCES INC	147	131	860	94,624	バイオテクノロジー
GLOBAL PAYMENTS INC	14	14	167	18,398	情報技術サービス
GOLDMAN SACHS GROUP	40	37	908	99,943	資本市場
GOODYEAR TIRE & RUBBER CO	28	28	70	7,755	自動車部品
WR GRACE & CO	8	8	57	6,304	化学
GRAINGER(W.W.) INC	5	5	171	18,867	商社・流通業
HCA HEALTHCARE INC	33	28	287	31,596	ヘルスケア・プロバイダー/ヘルスケア・サービス
HD SUPPLY HOLDINGS INC	—	17	66	7,342	商社・流通業
HP INC	187	162	365	40,222	コンピュータ・周辺機器
HALLIBURTON CO	96	90	474	52,154	エネルギー設備・サービス
HANESBRANDS INC	49	34	56	6,191	繊維・アパレル・贅沢品
HARLEY-DAVIDSON INC	18	18	72	7,936	自動車
HARRIS CORP	12	13	202	22,212	航空宇宙・防衛
HARTFORD FINANCIAL SERVICES	41	41	215	23,745	保険
HASBRO INC	11	11	96	10,579	レジャー用品
HELMERICH & PAYNE	10	10	68	7,490	エネルギー設備・サービス
JACK HENRY & ASSOCIATES INC	—	6	82	9,041	情報技術サービス
HERSHEY CO/THE	15	15	139	15,376	食品
HESS CORP	29	29	180	19,882	石油・ガス・消耗燃料
HEWLETT PACKARD ENTERPRISE	185	165	290	31,932	コンピュータ・周辺機器
HILTON WORLDWIDE HOLDINGS INC	23	28	231	25,508	ホテル・レストラン・レジャー
HOLLYFRONTIER CORP	16	16	108	11,958	石油・ガス・消耗燃料
HOLOGIC INC	30	29	107	11,770	ヘルスケア機器・用品
HOME DEPOT	131	122	2,277	250,414	専門小売り
HONEYWELL INTERNATIONAL INC	77	75	1,098	120,791	コングロマリット
HORMEL FOODS CORP	35	36	129	14,286	食品
HUMANA INC	16	14	398	43,867	ヘルスケア・プロバイダー/ヘルスケア・サービス
HUNT J B TRANSPORT SVCS INC	8	8	106	11,680	陸運・鉄道
HUNTINGTON BANCSHARES INC	125	119	179	19,745	銀行
HUNTINGTON INGALLS INDUSTRIE	5	5	119	13,154	航空宇宙・防衛
IAC/INTERACTIVE CORP	—	7	97	10,680	インターネットソフトウェア・サービス
IPG PHOTONICS CORP	—	3	88	9,678	電子装置・機器・部品
IDEX CORP	—	9	129	14,269	機械
IDEXX LABORATORIES INC	9	9	185	20,447	ヘルスケア機器・用品
ILLINOIS TOOL WORKS INC	35	32	481	52,988	機械
ILLUMINA INC	15	15	417	45,898	ライフサイエンス・ツール/サービス
INCYTE CORP	18	18	117	12,878	バイオテクノロジー
INGREDION INC	6	6	76	8,430	食品
INTEL CORP	513	489	2,657	292,188	半導体・半導体製造装置
INTERCONTINENTAL EXCHANGE INC	65	57	409	45,046	資本市場
INTERNATIONAL BUSINESS MACHINES	97	92	1,320	145,209	情報技術サービス
INTERNATIONAL FLAVORS & FRAGRANCE	8	9	123	13,620	化学

銘柄	期首(前期末)		当 期 末		業 種 等
	株 数	株 数	評 価 額		
			外貨建金額	邦貨換算金額	
(アメリカ)	百株	百株	千米ドル	千円	
IP (INTERNATIONAL PAPER CO)	42	44	229	25,250	容器・包装
INTERPUBLIC GROUP	49	36	85	9,389	メディア
INTUIT INC	26	23	458	50,422	ソフトウェア
INTUITIVE SURGICAL INC	4	12	554	60,997	ヘルスケア機器・用品
IQVIA HOLDINGS INC	—	14	142	15,628	ライフサイエンス・ツール/サービス
JPMORGAN CHASE & CO	388	361	4,100	450,935	銀行
JACOBS ENGINEERING GROUP INC	12	12	79	8,778	建設・土木
JOHNSON & JOHNSON	295	280	3,460	380,544	医薬品
JONES LANG LASALLE INC	4	4	81	8,942	不動産管理・開発
JUNIPER NETWORKS INC	41	41	107	11,798	通信機器
KLA TENCOR CORP	16	16	175	19,326	半導体・半導体製造装置
KANSAS CITY SOUTHERN	12	12	137	15,172	陸運・鉄道
KELLOGG CO	30	25	152	16,783	食品
KEYCORP	124	101	202	22,278	銀行
KIMBERLY-CLARK CORP	40	37	390	42,950	家庭用品
KINDER MORGAN INC	211	219	360	39,613	石油・ガス・消耗燃料
KNIGHT-SWIFT TRANSPORTATION HOLDINGS INC	—	13	52	5,719	陸運・鉄道
KOHL'S CORP	21	21	128	14,175	複合小売り
KRAFT HEINZ CO/THE	68	65	383	42,183	食品
KROGER CO	99	95	231	25,446	食品・生活必需品小売り
L BRANDS, INC	26	26	88	9,754	専門小売り
LKQ CORP	39	28	84	9,298	販売
L3 TECHNOLOGIES INC	8	8	166	18,322	航空宇宙・防衛
LABORATORY CRP OF AMER HLDGS	10	10	180	19,842	ヘルスケア・プロバイダー/ヘルスケア・サービス
LAM RESEARCH	16	16	335	36,894	半導体・半導体製造装置
LAS VEGAS SANDS CORP	48	43	337	37,085	ホテル・レストラン・レジャー
ESTEE LAUDER COMPANIES-CL A	22	21	299	32,883	パーソナル用品
LEAR CORP	8	8	154	17,029	自動車部品
LEGGETT & PLATT INC	14	14	58	6,404	家庭用耐久財
LEIDOS HOLDINGS INC	—	18	112	12,376	情報技術サービス
LENNAR CORP-A	19	30	160	17,684	家庭用耐久財
LENNOX INTERNATIONAL INC	—	3	64	7,126	建設関連製品
LEUCADIA NATIONAL CORP	30	30	73	8,128	各種金融サービス
LEVEL 3 COMMUNICATIONS INC	36	—	—	—	各種電気通信サービス
LIBERTY BROADBAND CORP-C	12	13	95	10,479	メディア
LIBERTY INTERACTIVE CORPORATION QVC GR-A	52	—	—	—	インターネット販売・通信販売
LIBERTY SIRIUSXM GROUP	11	11	50	5,520	メディア
LIBERTY SIRIUS GROUP-C	20	20	88	9,680	メディア
LIBERTY MEDIA CORP-LIBERTY-C	—	19	58	6,409	メディア
ELI LILLY & CO.	111	99	784	86,293	医薬品
LINCOLN NATIONAL CORP	27	22	148	16,350	保険
LIVE NATION ENTERTAINMENT IN	—	14	60	6,599	メディア
LOCKHEED MARTIN	29	25	841	92,519	航空宇宙・防衛
LOEWS CORP	28	28	144	15,890	保険
LOWES COS INC	97	87	739	81,317	専門小売り
LULULEMON ATHLETICA INC	10	10	98	10,881	繊維・アパレル・贅沢品
M & T BANK CORP	14	14	265	29,152	銀行
MGM RESORTS INTERNATIONAL	56	44	144	15,917	ホテル・レストラン・レジャー

銘柄	期首(前期末)		当 期 末		業 種 等
	株 数	株 数	評 価 額		
			外貨建金額	邦貨換算金額	
(アメリカ)	百株	百株	千米ドル	千円	
MSCI INC	11	10	167	18,428	資本市場
MACQUARIE INFRASTRUCTURE CORPORATION	8	8	34	3,797	運送インフラ
MACYS INC	37	37	111	12,262	複合小売り
MANPOWERGROUP INC	5	5	56	6,206	専門サービス
MARATHON OIL CORP	83	83	176	19,403	石油・ガス・消耗燃料
MARATHON PETROLEUM CORP	58	49	377	41,547	石油・ガス・消耗燃料
MARKEL CORP	1	1	164	18,137	保険
MARSH & MCLENNAN COS	57	52	428	47,083	保険
MARRIOTT INTERNATIONAL-CLA	36	32	448	49,281	ホテル・レストラン・レジャー
MARTIN MARIETTA MATERIALS	6	6	131	14,494	建設資材
MASCO CORP	33	33	124	13,654	建設関連製品
MASTERCARD INC	103	98	1,875	206,262	情報技術サービス
MATTEL INC	34	34	49	5,417	レジャー用品
MAXIM INTEGRATED PRODUCTS	28	28	160	17,651	半導体・半導体製造装置
MCCORMICK & CO INC.	11	11	115	12,743	食品
MCDONALD'S CORP	89	83	1,376	151,341	ホテル・レストラン・レジャー
MCKESSON CORP	24	20	302	33,279	ヘルスケア・プロバイダー/ヘルスケア・サービス
MEAD JOHNSON NUTRITION CO	18	—	—	—	食品
MEDNAX INC	10	—	—	—	ヘルスケア・プロバイダー/ヘルスケア・サービス
MELCO RESORTS & ENTERT-ADR	29	30	95	10,450	ホテル・レストラン・レジャー
MERCADOLIBRE INC	4	4	146	16,096	インターネットソフトウェア・サービス
MERCK & CO INC	298	286	1,657	182,244	医薬品
METLIFE INC	105	88	409	45,082	保険
METTLER-TOLEDO INTL	2	3	164	18,132	ライフサイエンス・ツール/サービス
MICROSOFT CORP	803	762	7,388	812,468	ソフトウェア
MICROCHIP TECHNOLOGY	22	26	244	26,868	半導体・半導体製造装置
MICRON TECHNOLOGY	112	114	581	63,943	半導体・半導体製造装置
MIDDLEBY CORP	6	6	71	7,878	機械
MOHAWK INDUSTRIES	6	6	138	15,268	家庭用耐久財
MOLSON COORS BREWING CO-B	19	19	119	13,161	飲料
MONDELEZ INTERNATIONAL INC	166	148	573	63,094	食品
MONSANTO CO	48	43	542	59,642	化学
MONSTER BEVERAGE CORP	45	39	191	21,060	飲料
MOODYS CORP	18	18	306	33,756	資本市場
MORGAN STANLEY	151	143	774	85,131	資本市場
MOSAIC CO/THE	36	36	94	10,383	化学
MOTOROLA SOLUTIONS INC	15	15	163	18,028	通信機器
MURPHY OIL CORP	17	—	—	—	石油・ガス・消耗燃料
NVR INC	—	0.44	133	14,625	家庭用耐久財
NASDAQ INC	14	14	128	14,166	資本市場
NATIONAL OILWELL VARCO INC	41	42	169	18,644	エネルギー設備・サービス
NAVIENT CORP	27	—	—	—	消費者金融
NETAPP INC	32	29	206	22,694	コンピュータ・周辺機器
NETFLIX INC	48	45	1,502	165,255	インターネット販売・通信販売
HONGKONG LAND HOLDINGS LTD	150	102	75	8,288	不動産管理・開発
JARDINE MATHESON HLDGS LTD	26	25	152	16,757	コングロマリット
JARDINE STRATEGIC HLDGS LTD	21	21	78	8,583	コングロマリット
NEW YORK COMMUNITY BANCORP	60	61	71	7,841	貯蓄・抵当・不動産金融



銘柄	期首(前期末)		当 期 末		業 種 等
	株 数	株 数	評 価 額		
			外貨建金額	邦貨換算金額	
(アメリカ)	百株	百株	千米ドル	千円	
NEWELL BRANDS INC	46	59	159	17,490	家庭用耐久財
NEWFIELD EXPLORATION CO	19	19	53	5,889	石油・ガス・消耗燃料
NEWMONT MINING CORP HOLDINGS CO	53	53	211	23,288	金属・鉱業
NEWS CORP/NEW-CL A-W/I	43	43	70	7,806	メディア
NEXTERA ENERGY INC	51	46	742	81,632	電力
NIKE INC-B	144	139	944	103,857	繊維・アパレル・贅沢品
NISOURCE INC	42	28	69	7,589	総合公益事業
NOBLE ENERGY INC	51	50	174	19,188	石油・ガス・消耗燃料
NORDSTROM INC	15	16	78	8,668	複合小売り
NORFOLK SOUTHERN CORP	32	29	437	48,129	陸運・鉄道
NORTHERN TRUST CORP	22	22	235	25,931	資本市場
NORTHROP GRUMMAN CORP	19	16	533	58,715	航空宇宙・防衛
NUANCE COMMUNICATIONS INC	22	—	—	—	ソフトウェア
NUCOR CORP	34	33	206	22,755	金属・鉱業
NVIDIA CORP	59	63	1,626	178,878	半導体・半導体製造装置
OGE ENERGY CORP	24	27	90	9,975	電力
OREILLY AUTOMOTIVE INC,	10	8	233	25,682	専門小売り
OCCIDENTAL PETE CORP	86	79	650	71,579	石油・ガス・消耗燃料
OLD DOMINION FREIGHT LINE	—	5	83	9,232	陸運・鉄道
OMNICOM GROUP	25	26	194	21,402	メディア
ONEOK INC	22	37	244	26,896	石油・ガス・消耗燃料
ORACLE CORPORATION	332	329	1,532	168,511	ソフトウェア
OWENS CORNING INC	—	10	69	7,662	建設関連製品
PG&E CORP	55	49	208	22,947	電力
PNC FINANCIAL	52	50	754	82,959	銀行
PPG INDUSTRIES	29	24	260	28,604	化学
PPL CORPORATION	70	73	203	22,387	電力
PVH CORP	9	9	142	15,652	繊維・アパレル・贅沢品
PACCAR	38	38	249	27,397	機械
PACKAGING CORP OF AMERICA	10	10	121	13,329	容器・包装
PALO ALTO NETWORKS INC	9	9	188	20,674	通信機器
PARKER HANNIFIN CORP	14	13	239	26,293	機械
PARSLEY ENERGY INC-CLASS A	29	18	58	6,430	石油・ガス・消耗燃料
PATTERSON COS INC	11	—	—	—	ヘルスケア・プロバイダー/ヘルスケア・サービス
PAYCHEX INC	34	34	211	23,258	情報技術サービス
PAYPAL HOLDINGS INC	121	121	931	102,463	情報技術サービス
PEOPLES UNITED FINANCIAL INC	27	27	50	5,534	銀行
PEPSICO INC	155	149	1,437	158,077	飲料
PFIZER INC	657	624	2,194	241,319	医薬品
PHILIP MORRIS INTERNATIONAL	167	163	1,340	147,405	タバコ
PHILLIPS 66	51	42	502	55,298	石油・ガス・消耗燃料
PINNACLE WEST CAPITAL CORP	11	11	89	9,788	電力
PIONEER NATURAL RESOURCES CO	18	18	374	41,215	石油・ガス・消耗燃料
PLAINS GP HOLDINGS LP-CL A	20	20	49	5,467	石油・ガス・消耗燃料
POLARIS INDUSTRIES INC	6	6	68	7,539	レジャー用品
PRAXAIR INC	31	28	435	47,879	化学
T ROWE PRICE GROUP INC	27	23	269	29,632	資本市場
PRICELINE GROUP INC/THE	5	—	—	—	インターネット販売・通信販売

銘柄	期首(前期末)		当 期 末		業 種 等
	株 数	株 数	評 価 額		
			外貨建金額	邦貨換算金額	
(アメリカ)	百株	百株	千米ドル	千円	
PRINCIPAL FINANCIAL GROUP	31	30	177	19,548	保険
PROCTER & GAMBLE CO	277	266	1,925	211,677	家庭用品
PROGRESSIVE CO	63	63	389	42,804	保険
PRUDENTIAL FINANCIAL INC	48	41	416	45,802	保険
PUBLIC SVC ENTERPRISE	55	48	242	26,691	総合公益事業
PULTEGROUP INC	28	28	86	9,470	家庭用耐久財
QORVO INC	12	12	96	10,583	半導体・半導体製造装置
QUALCOMM INC	165	155	824	90,621	半導体・半導体製造装置
QUEST DIAGNOSTICS INC	13	13	136	15,050	ヘルスケア・プロバイダー/ヘルスケア・サービス
QUINTILES IMS HOLDINGS INC	14	—	—	—	ライフサイエンス・ツール/サービス
QURATE RETAIL GROUP INC QVC GROUP	—	51	125	13,767	インターネット販売・通信販売
RALPH LAUREN CORPORATION	6	6	70	7,730	繊維・アパレル・贅沢品
RANGE RESOURCES CORP	18	18	27	2,992	石油・ガス・消耗燃料
RAYMOND JAMES FINANCIAL INC	13	13	120	13,212	資本市場
RAYTHEON COMPANY	32	28	609	66,976	航空宇宙・防衛
RED HAT INC	19	19	333	36,700	ソフトウェア
REGENERON PHARMACEUTICALS	8	7	213	23,470	バイオテクノロジー
REGIONS FINANCIAL CORP	124	123	236	25,995	銀行
REINSURANCE GROUP OF AMERICA	7	7	112	12,419	保険
REPUBLIC SERVICES INC-CL A	24	24	162	17,847	商業サービス・用品
RESMED INC	17	16	164	18,133	ヘルスケア機器・用品
REYNOLDS AMERICAN INC	91	—	—	—	タバコ
RITE AID CORP	101	—	—	—	食品・生活必需品小売り
ROBERT HALF INTERNATIONAL INC	14	14	90	9,923	専門サービス
ROCKWELL AUTOMATION INC	14	13	230	25,330	電気設備
ROCKWELL COLLINS INC	17	18	243	26,803	航空宇宙・防衛
ROLLINS INC	—	10	49	5,458	商業サービス・用品
ROPER TECHNOLOGIES INC	10	10	288	31,759	コングロマリット
ROSS STORES INC	44	38	317	34,920	専門小売り
S&P GLOBAL INC	28	25	495	54,485	資本市場
SEI INVESTMENTS COMPANY	14	14	88	9,752	資本市場
SS&C TECHNOLOGIES HOLDINGS	—	22	107	11,853	ソフトウェア
SVB FINANCIAL GROUP	—	6	199	21,968	銀行
SABRE CORP	19	19	43	4,798	情報技術サービス
SALESFORCE.COM INC	72	68	889	97,858	ソフトウェア
SCANA CORP	17	12	42	4,635	総合公益事業
HENRY SCHEIN INC	9	14	105	11,648	ヘルスケア・プロバイダー/ヘルスケア・サービス
SCHLUMBERGER LTD	149	139	985	108,336	エネルギー設備・サービス
SCHWAB (CHARLES) CORP	133	120	704	77,495	資本市場
SCRIPPS NETWORKS INTER-CL A	7	—	—	—	メディア
SEALED AIR CORP	23	15	66	7,267	容器・包装
SEATTLE GENETICS INC	11	11	61	6,713	バイオテクノロジー
SEMPRA ENERGY	25	26	276	30,405	総合公益事業
SERVICENOW INC	19	19	342	37,614	ソフトウェア
SHERWIN-WILLIAMS	8	8	323	35,592	化学
SIGNATURE BANK	5	5	67	7,447	銀行
SIRIUS XM HOLDINGS INC	170	170	115	12,655	メディア
SKYWORKS SOLUTIONS INC	18	19	186	20,488	半導体・半導体製造装置

銘柄	期首(前期末)		当 期 末		業 種 等
	株 数	株 数	評 価 額		
			外貨建金額	邦貨換算金額	
(アメリカ)	百株	百株	千米ドル	千円	
SMITH (A. O.) CORP	14	14	88	9,752	建設関連製品
JM SMUCKER CO/THE-NEW	12	12	139	15,390	食品
SNAP-ON INC	5	5	81	8,953	機械
SOUTHERN CO.	108	99	433	47,669	電力
SOUTHWEST AIRLINES	15	15	77	8,504	旅客航空輸送業
SOUTHWESTERN ENERGY CO	67	—	—	—	石油・ガス・消耗燃料
SPECTRUM BRANDS HOLDINGS INC	3	3	22	2,484	家庭用品
SPIRIT AEROSYSTEMS HOLD-CL A	—	11	95	10,458	航空宇宙・防衛
SPLUNK INC	13	13	149	16,416	ソフトウェア
SPRINT CORP	73	73	37	4,158	無線通信サービス
SQUARE INC - A	—	32	173	19,092	情報技術サービス
STANLEY BLACK & DECKER INC	15	15	222	24,500	機械
STAPLES INC	74	—	—	—	専門小売り
STARBUCKS CORP	157	142	809	89,064	ホテル・レストラン・レジャー
STATE STREET CORP	42	37	382	42,026	資本市場
STEEL DYNAMICS	—	21	98	10,834	金属・鉱業
STERICYCLE INC	8	8	55	6,123	商業サービス・用品
STRYKER CORP	36	33	557	61,292	ヘルスケア機器・用品
SUNTRUST BKS INC.	54	52	356	39,196	銀行
SYMANTEC CORP	64	67	192	21,181	ソフトウェア
SYNOPSYS INC	17	17	161	17,778	ソフトウェア
SYNCHRONY FINANCIAL	92	74	249	27,446	消費者金融
SYSCO CORP	58	48	304	33,515	食品・生活必需品小売り
TD AMERITRADE HOLDING CORP	28	27	165	18,232	資本市場
TJX COS INC	73	62	523	57,561	専門小売り
T-MOBILE US INC	33	28	157	17,340	無線通信サービス
TAKE-TWO INTERACTIVE SOFTWARE INC	—	13	160	17,600	ソフトウェア
TAPESTRY INC	—	33	149	16,474	繊維・アパレル・贅沢品
TARGET CORP	60	54	377	41,523	複合小売り
TARGA RESOURCES CORP	19	19	90	9,942	石油・ガス・消耗燃料
TEGNA INC	23	—	—	—	メディア
TELEFLEX INC	5	5	136	14,978	ヘルスケア機器・用品
TESARO INC	—	3	13	1,511	バイオテクノロジー
TESORO CORP	13	—	—	—	石油・ガス・消耗燃料
TESLA INC	13	13	420	46,225	自動車
TEVA PHARMACEUTICAL-SP ADR	101	98	189	20,830	医薬品
TEXAS INSTRUMENTS INC	111	104	1,118	122,981	半導体・半導体製造装置
TEXTRON INC	28	28	182	20,065	航空宇宙・防衛
THERMO FISHER SCIENTIFIC INC	44	40	836	92,019	ライフサイエンス・ツール/サービス
3M CORP	64	62	1,275	140,247	コングロマリット
TIFFANY & CO	13	13	141	15,570	専門小売り
TIME WARNER INC	86	77	717	78,928	メディア
TOLL BROTHERS INC	14	14	59	6,505	家庭用耐久財
TORCHMARK CORP	12	12	104	11,499	保険
TOTAL SYSTEM SERVICES INC	16	16	140	15,450	情報技術サービス
TRACTOR SUPPLY COMPANY	15	10	66	7,333	専門小売り
TRANSDigm GROUP INC	6	4	163	18,021	航空宇宙・防衛
TRUNSONION	—	16	109	12,069	専門サービス

銘柄	期首(前期末)		当 期 末		業 種 等
	株 数	株 数	評 価 額		
			外貨建金額	邦貨換算金額	
(アメリカ)	百株	百株	千米ドル	千円	
TRAVELERS COS INC/THE	31	28	369	40,661	保険
TRIMBLE INC	25	25	84	9,330	電子装置・機器・部品
TRIPADVISOR INC	13	13	61	6,807	インターネット販売・通信販売
TWENTY-FIRST CENTURY FOX INC	117	103	388	42,698	メディア
TWENTY-FIRST CENTURY FOX INC CLASS B	48	47	175	19,246	メディア
TWITTER INC	71	67	217	23,914	インターネットソフトウェア・サービス
TYSON FOODS INC-CL A	31	29	201	22,117	食品
UGI CORP	16	16	77	8,508	ガス
US BANCORP	182	166	843	92,781	銀行
ULTA BEAUTY INC	6	6	154	16,968	専門小売り
UNDER ARMOUR INC-CLASS A	21	21	38	4,223	繊維・アパレル・贅沢品
UNDER ARMOUR INC-CLASS C	21	21	34	3,837	繊維・アパレル・贅沢品
UNION PAC CORP	88	83	1,161	127,682	陸運・鉄道
UNITED CONTINENTAL HOLDINGS INC	8	8	56	6,222	旅客航空輸送業
UNITED PARCEL SERVICE-CL B	74	68	763	83,909	航空貨物・物流サービス
UNITED RENTALS INC	8	8	129	14,278	商社・流通業
UNITED TECHNOLOGIES	84	76	935	102,882	航空宇宙・防衛
UNITED THERAPEUTICS CORP	4	4	50	5,577	バイオテックノロジー
UNITEDHEALTH GROUP INC	105	101	2,321	255,315	ヘルスケア・プロバイダー/ヘルスケア・サービス
UNIVERSAL HEALTH SERVICES-B	8	8	102	11,218	ヘルスケア・プロバイダー/ヘルスケア・サービス
UNUM GROUP	26	27	101	11,210	保険
V F CORP	36	37	290	31,959	繊維・アパレル・贅沢品
VAIL RESORTS INC	—	3	78	8,651	ホテル・レストラン・レジャー
VALERO ENERGY CORP	51	45	522	57,446	石油・ガス・消耗燃料
VALSPAR CORP	7	—	—	—	化学
VANTIV INC - CL A	19	—	—	—	情報技術サービス
VARIAN MEDICAL SYSTEMS INC	10	10	124	13,679	ヘルスケア機器・用品
VEEVA SYSTEMS INC-CLASS A	—	15	114	12,561	ヘルスケア・テックノロジー
VERISIGN INC	12	8	101	11,120	インターネットソフトウェア・サービス
VERIZON COMMUNICATIONS	441	432	2,003	220,317	各種電気通信サービス
VERISK ANALYTICS INC	17	17	180	19,817	専門サービス
VERTEX PHARMACEUTICALS	26	27	405	44,585	バイオテックノロジー
VIACOM INC-CLASS B	36	36	108	11,899	メディア
VISA INC-CLASS A SHARES	202	189	2,480	272,780	情報技術サービス
VISTRA ENERGY CORP	—	46	105	11,628	独立系発電事業者・エネルギー販売業者
VMWARE INC - CLASS A	5	5	80	8,837	ソフトウェア
VOYA FINANCIAL INC	25	21	110	12,185	各種金融サービス
VULCAN MATERIALS CO	14	15	193	21,236	建設資材
WABCO HOLDINGS INC	5	6	80	8,896	機械
WEC ENERGY GROUP INC	36	29	178	19,592	総合公益事業
WABTEC CORP	8	8	80	8,840	機械
WALMART INC	166	157	1,304	143,483	食品・生活必需品小売り
WALGREENS BOOTS ALLIANCE INC	103	88	553	60,903	食品・生活必需品小売り
WASTE CONNECTIONS INC	20	24	181	19,961	商業サービス・用品
WASTE MANAGEMENT INC	49	42	349	38,427	商業サービス・用品
WATERS CORP	8	8	156	17,223	ライフサイエンス・ツール/サービス
WELLS FARGO CO	517	489	2,628	289,069	銀行
WESTAR ENERGY INC	13	13	68	7,570	電力

銘柄	期首(前期末)		当 期 末		業 種 等
	株 数	株 数	評 価 額		
			外貨建金額	邦貨換算金額	
(アメリカ)	百株	百株	千米ドル	千円	
WESTERN DIGITAL CORP	30	30	238	26,224	コンピュータ・周辺機器
WESTERN UNION CO	54	55	109	12,047	情報技術サービス
WESTROCK CO	28	29	175	19,286	容器・包装
WHIRLPOOL CORP	8	7	108	11,899	家庭用耐久財
WHOLE FOODS MARKET INC	40	—	—	—	食品・生活必需品小売り
WILLIAMS COS	90	92	243	26,828	石油・ガス・消耗燃料
WORKDAY INC-CLASS A	12	15	212	23,414	ソフトウェア
WORLDPAY INC - CL A	—	31	266	29,358	情報技術サービス
WYNDHAM WORLDWIDE CORP	12	9	101	11,214	ホテル・レストラン・レジャー
WYNN RESORTS LTD	9	8	177	19,495	ホテル・レストラン・レジャー
XCEL ENERGY INC	53	57	255	28,085	電力
XILINX INC	26	26	180	19,864	半導体・半導体製造装置
XEROX CORP	100	—	—	—	コンピュータ・周辺機器
XEROX CORP	—	25	72	7,925	コンピュータ・周辺機器
XYLEM INC	23	21	154	17,002	機械
YAHOO! INC	99	—	—	—	インターネットソフトウェア・サービス
YUM BRANDS INC	40	30	258	28,415	ホテル・レストラン・レジャー
ZAYO GROUP HOLDINGS INC	18	18	61	6,753	各種電気通信サービス
ZILLOW GROUP INC - C	11	11	63	6,943	インターネットソフトウェア・サービス
ZIMMER BIOMET HOLDINGS INC	20	20	238	26,195	ヘルスケア機器・用品
ZIONS BANCORPORATION	—	23	131	14,486	銀行
ZOETIS INC	51	52	432	47,528	医薬品
ALKERMES PLC	16	16	73	8,060	バイオテクノロジー
ALLEGION PLC	—	8	61	6,794	建設関連製品
ALLERGAN PLC	40	34	498	54,849	医薬品
AON PLC	29	26	373	41,015	保険
ARCH CAPITAL GROUP LTD	13	13	105	11,609	保険
ATHENE HOLDING LTD-CLASS A	—	20	93	10,254	保険
AXIS CAPITAL HOLDINGS LTD	10	10	57	6,332	保険
AXALTA COATING SYSTEMS LTD	26	29	93	10,229	化学
ACCENTURE PLC-CL A	69	61	952	104,732	情報技術サービス
BUNGE LIMITED	16	17	118	13,070	食品
COCA-COLA EUROPEAN PARTNERS	—	21	80	8,814	飲料
DELPHI AUTOMOTIVE PLC	28	—	—	—	自動車部品
EATON CORP PLC	50	46	348	38,353	電気設備
EVEREST RE GROUP LTD	4	4	100	11,028	保険
IHS MARKIT LTD	43	45	230	25,329	専門サービス
INGERSOLL-RAND PLC	27	28	250	27,558	機械
WEATHERFORD INTERNATIONAL PLC	85	—	—	—	エネルギー設備・サービス
INVESCO LTD	43	44	123	13,537	資本市場
JAZZ PHARMACEUTICALS PLC	7	5	85	9,453	医薬品
JOHNSON CONTROLS INTERNATIONAL PLC	104	95	344	37,888	建設関連製品
LIBERTY GLOBAL PLC-A	23	23	69	7,673	メディア
LIBERTY GLOBAL PLC -SERIES C	65	53	156	17,203	メディア
LIBERTY GLOBAL PLC LILAC - C	7	—	—	—	メディア
MALLINCKRODT PLC	11	—	—	—	医薬品
MARVELL TECHNOLOGY GROUP LTD	47	47	100	11,002	半導体・半導体製造装置
MEDTRONIC PLC	150	141	1,186	130,422	ヘルスケア機器・用品

銘	柄	期首(前期末)	当 期 末		業 種 等	
		株 数	株 数	評 価 額		
				外貨建金額		邦貨換算金額
(アメリカ)		百株	百株	千米ドル	千円	
MICHAEL KORS HOLDINGS LTD		22	19	118	13,032	繊維・アパレル・贅沢品
APTIV PLC		—	29	278	30,618	自動車部品
NIELSEN HOLDINGS PLC		37	37	111	12,290	専門サービス
NORWEGIAN CRUISE LINE HOLDIN		14	26	133	14,626	ホテル・レストラン・レジャー
RENAISSANCERE HOLDINGS LTD		4	4	62	6,859	保険
SEAGATE TECHNOLOGY		33	32	183	20,137	コンピュータ・周辺機器
PENTAIR PLC		19	21	93	10,287	機械
SENSATA TECHNOLOGIES HOLDING		—	16	82	9,062	電気設備
SIGNET JEWELERS LTD		4	—	—	—	専門小売り
TECHNIPFMC PLC		50	52	174	19,160	エネルギー設備・サービス
WILLIS TOWERS WATSON PLC		13	13	199	21,925	保険
PERRIGO CO PLC		16	11	82	9,126	医薬品
XL GROUP LTD		32	24	132	14,535	保険
CHUBB LTD		52	46	620	68,276	保険
GARMIN LTD		15	16	95	10,452	家庭用耐久財
TE CONNECTIVITY LTD		39	38	356	39,154	電子装置・機器・部品
CHECK POINT SOFTWARE TECHNOLOGIES LTD.		13	15	156	17,229	ソフトウェア
TARO PHARMACEUTICAL INDUSTRIES LTD		2	—	—	—	医薬品
AERCAP HOLDINGS NV		19	18	99	10,959	商社・流通業
CORE LABORATORIES N. V.		3	—	—	—	エネルギー設備・サービス
MOBILEYE NV		19	—	—	—	ソフトウェア
LYONDELLBASELL INDU-CL A		38	34	382	42,054	化学
MYLAN NV		48	48	176	19,381	医薬品
NXP SEMICONDUCTORS NV		32	33	325	35,793	半導体・半導体製造装置
SENSATA TECHNOLOGIES HOLDING		16	—	—	—	電気設備
ROYAL CARIBBEAN CRUISES LTD		19	19	204	22,435	ホテル・レストラン・レジャー
BROADCOM LTD		44	—	—	—	半導体・半導体製造装置
FLEX LTD		68	47	67	7,411	電子装置・機器・部品
小 計	株 数 ・ 金 額 銘 柄 数 < 比 率 >	33,948 596	31,666 601	244,644 —	26,901,146 <62.7%>	
(カナダ)				千カナダドル		
ARC RESOURCES LTD		38	38	51	4,420	石油・ガス・消耗燃料
AGNICO EAGLE MINES LTD		28	21	117	10,086	金属・鉱業
AGRIUM INC		15	—	—	—	化学
ALIMENTATION COUCHE-TARD-B		43	45	241	20,640	食品・生活必需品小売り
ALTAGAS LTD		15	15	38	3,269	石油・ガス・消耗燃料
ATCO LTD CL1		9	9	35	3,008	総合公益事業
BCE INC		19	12	63	5,472	各種電気通信サービス
BANK OF MONTREAL		68	69	693	59,396	銀行
BANK OF NOVA SCOTIA HALIFAX		135	127	1,016	86,959	銀行
BARRICK GOLD		120	124	212	18,190	金属・鉱業
BLACKBERRY LTD		45	45	67	5,734	ソフトウェア
BOMBARDIER B SHEARS		195	195	82	7,026	航空宇宙・防衛
BROOKFIELD ASSET MANAGE-CL A		95	92	472	40,481	資本市場
CAE INC		34	19	46	3,954	航空宇宙・防衛
CCL INDUSTRIES INC - CL B		2	14	88	7,601	容器・包装
CI FINANCIAL CORP		31	37	97	8,325	資本市場
CAMECO CORP		50	50	73	6,278	石油・ガス・消耗燃料

銘柄	期首(前期末)	当 期 末			業 種 等
	株 数	株 数	評 価 額		
			外貨建金額	邦貨換算金額	
(カナダ)	百株	百株	千カナダドル	千円	
CANADIAN IMPERIAL BANK OF COMMERCE	43	47	536	45,887	銀行
CANADIAN NATL RAILWAY CO	86	79	815	69,803	陸運・鉄道
CANADIAN NATURAL RESOURCES LTD	122	114	523	44,785	石油・ガス・消耗燃料
CANADIAN PACIFIC RAILWAY LTD	15	16	382	32,696	陸運・鉄道
CANADIAN TIRE CORP LTD A	6	6	115	9,906	複合小売り
CANADIAN UTILITIES LTD A	10	10	35	2,997	総合公益事業
CENOVUS ENERGY INC	125	94	132	11,352	石油・ガス・消耗燃料
CONSTELLATION SOFTWARE INC	2	1	175	14,994	ソフトウェア
CRESCENT POINT ENERGY CORP	67	67	69	5,935	石油・ガス・消耗燃料
DOLLARAMA INC	10	10	153	13,123	複合小売り
ELDORADO GOLD CORPORATION	97	—	—	—	金属・鉱業
ELEMENT FLEET MANAGEMENT CORP	40	40	19	1,660	各種金融サービス
EMERA INC	6	6	24	2,090	電力
EMPIRE CO LTD A	13	13	32	2,787	食品・生活必需品小売り
ENCANA CORP	97	97	166	14,271	石油・ガス・消耗燃料
ENBRIDGE INC	175	176	730	62,484	石油・ガス・消耗燃料
FAIRFAX FINANCIAL HLDGS LTD	2	2	177	15,213	保険
FINNING INTERNATIONAL INC	20	20	66	5,684	商社・流通業
FIRST CAPITAL REALTY INC	11	11	22	1,928	不動産管理・開発
FIRST QUANTUM MINERALS LTD	83	78	155	13,298	金属・鉱業
FORTIS INC	47	37	157	13,459	電力
FRANCO-NEVADA CORP	18	18	173	14,848	金属・鉱業
GILDAN ACTIVEWEAR INC	24	27	99	8,548	繊維・アパレル・贅沢品
GOLDCORP INC	101	79	136	11,717	金属・鉱業
GREAT-WEST LIFECO INC	34	38	127	10,921	保険
CGI GROUP INC - CLASS A	22	23	178	15,311	情報技術サービス
HUSKY ENERGY INC	37	37	68	5,864	石油・ガス・消耗燃料
HYDRO ONE LTD	14	31	62	5,367	電力
IGM FINANCIAL INC	13	6	23	1,982	資本市場
IMPERIAL OIL	29	29	118	10,176	石油・ガス・消耗燃料
INDUSTRIAL ALLIANCE INSURANC	8	8	42	3,622	保険
INTACT FINANCIAL CORP	14	14	138	11,890	保険
INTER PIPELINE LTD	38	38	89	7,701	石油・ガス・消耗燃料
JEAN COUTU GROUP INC-CLASS A	9	9	22	1,887	食品・生活必需品小売り
KEYERA CORP	20	20	71	6,116	石油・ガス・消耗燃料
KINROSS GOLD CORP	165	100	47	4,048	金属・鉱業
LINAMAR CORP	5	5	36	3,132	自動車部品
LOBLAW COMPANIES	23	24	156	13,419	食品・生活必需品小売り
LUNDIN MINING CORP	—	80	66	5,696	金属・鉱業
MAGNA INTERNATIONAL INC	41	32	250	21,407	自動車部品
MANULIFE FINANCIAL CORP	218	205	507	43,426	保険
METHANEX CORP	9	9	84	7,266	化学
METRO INC	23	23	93	7,980	食品・生活必需品小売り
NATIONAL BANK OF CANADA	35	36	225	19,276	銀行
NUTRIEN LTD	—	66	411	35,232	化学
ONEX CORPORATION	9	9	84	7,231	各種金融サービス
OPEN TEXT CORP	28	31	146	12,539	ソフトウェア
PEMBINA PIPELINE CORP	47	52	228	19,582	石油・ガス・消耗燃料

銘柄	株数	当期		業種等		
		株数	株数		評価額	
					外貨建金額	邦貨換算金額
(カナダ)	百株	百株	千カナダドル	千円		
PEYTO EXPLORATION & DEV CORP	18	—	—	—	石油・ガス・消耗燃料	
POTASH CORP OF SASKATCHEWAN INC	98	—	—	—	化学	
POWER CORPORATION OF CANADA	35	35	104	8,912	保険	
POWER FINANCIAL CORP	29	33	107	9,168	保険	
PRAIRIESKY ROYALTY LTD	18	18	48	4,190	石油・ガス・消耗燃料	
RESTAURANT BRANDS INTERNATIONAL INC	25	27	193	16,562	ホテル・レストラン・レジャー	
ROGERS COMMUNICATIONS-CL B	38	33	201	17,251	無線通信サービス	
ROYAL BANK OF CANADA	160	152	1,514	129,615	銀行	
SNC-LAVALIN GROUP INC	18	—	—	—	建設・土木	
SNC-LAVALIN GROUP INC	—	19	106	9,116	建設・土木	
SAPUTO INC	28	18	76	6,513	食品	
SEVEN GENERATIONS ENERGY - A	31	31	50	4,308	石油・ガス・消耗燃料	
SHAW COMMUNICATIONS INC-B	52	38	99	8,479	メディア	
SHOPIFY INC - CLASS A	—	10	195	16,698	インターネットソフトウェア・サービス	
SILVER WHEATON CORP	55	—	—	—	金属・鉱業	
SUN LIFE FINANCIAL INC	67	68	356	30,509	保険	
SUNCOR ENERGY INC	177	170	853	73,013	石油・ガス・消耗燃料	
TECK RESOURCES LTD-CLS B	60	61	208	17,834	金属・鉱業	
TELUS CORP	26	26	119	10,220	各種電気通信サービス	
THOMSON REUTERS CORP	35	27	134	11,545	資本市場	
TORONTO DOMINION BANK	199	195	1,447	123,906	銀行	
TOURMALINE OIL CORP	28	28	67	5,756	石油・ガス・消耗燃料	
TRANSCANADA CORP	95	85	475	40,660	石油・ガス・消耗燃料	
TURQUOISE HILL RESOURCES LTD	87	87	33	2,827	金属・鉱業	
VALEANT PHARMACEUTICALS INTERNATIONAL	38	39	101	8,712	医薬品	
VERESEN INC	30	—	—	—	石油・ガス・消耗燃料	
VERMILION ENERGY INC	14	14	62	5,340	石油・ガス・消耗燃料	
WEST FRASER TIMBER	7	7	70	6,023	紙製品・林産品	
WESTON(GEORGE)LTD	3	3	40	3,442	食品・生活必需品小売り	
WHEATON PRECIOUS METALS CORP	—	40	110	9,490	金属・鉱業	
YAMANA GOLD INC	127	—	—	—	金属・鉱業	
小計	株数・金額 銘柄数<比率>	4,612	4,158	18,360	1,571,509	<3.7%>
(イギリス)			千英ポンド			
ABERDEEN ASSET MANAGEMENT PLC	103	—	—	—	資本市場	
ANTOFAGASTA PLC	51	54	54	8,149	金属・鉱業	
ASHTAD GROUP PLC	61	59	129	19,327	商社・流通業	
BHP BILLITON PLC	234	207	337	50,295	金属・鉱業	
BARRATT DEVELOPMENTS PLC	105	105	59	8,883	家庭用耐久財	
SKY PLC	101	101	136	20,362	メディア	
AVIVA PLC	430	441	238	35,498	保険	
DIAGEO PLC	269	250	664	98,999	飲料	
SCHRODERS PLC	11	11	37	5,596	資本市場	
DCC PLC	8	8	60	9,029	コングロマリット	
BAE SYSTEMS PLC	340	352	216	32,181	航空宇宙・防衛	
BRITISH AMERICAN TOBACCO PLC	201	242	945	140,856	タバコ	
STANDARD CHARTERED PLC	352	356	266	39,713	銀行	
IMPERIAL BRANDS PLC	107	104	289	43,049	タバコ	



銘柄	期首(前期末)		当 期 末		業 種 等
	株 数	株 数	評 価 額		
			外貨建金額	邦貨換算金額	
(イギリス)	百株	百株	千英ポンド	千円	
HSBC HOLDINGS PLC	2,140	2,094	1,506	224,337	銀行
LEGAL & GENERAL	630	620	173	25,775	保険
MEGGITT PLC	96	110	53	7,894	航空宇宙・防衛
MORRISON SUPERMARKETS	200	200	49	7,308	食品・生活必需品小売り
ASSOCIATED BRITISH FOODS PLC	42	33	90	13,468	食品
PEARSON	88	88	80	11,978	メディア
PERSIMMON PLC	38	28	77	11,561	家庭用耐久財
PRUDENTIAL PLC	275	257	497	74,028	保険
RIO TINTO PLC-REG	138	121	499	74,355	金属・鉱業
ST JAMES S PLACE PLC	64	62	72	10,847	資本市場
TRAVIS PERKINS PLC	24	24	31	4,661	商社・流通業
SSE PLC	102	104	146	21,741	電力
BP PLC	2,050	2,080	1,189	177,155	石油・ガス・消耗燃料
LLOYDS BANKING GROUP PLC	7,240	7,150	475	70,840	銀行
TATE & LYLE ORD.	55	—	—	—	食品
TAYLOR WIMPEY PLC	343	343	66	9,900	家庭用耐久財
TESCO PLC	870	940	227	33,843	食品・生活必需品小売り
SMITH & NEPHEW PLC	91	89	115	17,214	ヘルスケア機器・用品
GLAXOSMITHKLINE PLC	524	520	768	114,485	医薬品
WEIR GROUP PLC	27	28	63	9,405	機械
BABCOCK INTL GROUP PLC	33	33	24	3,710	商業サービス・用品
ASTRAZENECA PLC	136	133	699	104,108	医薬品
GKN PLC	160	—	—	—	自動車部品
BT GROUP PLC	940	840	200	29,843	各種電気通信サービス
CARNIVAL PLC	22	17	81	12,142	ホテル・レストラン・レジャー
MARKS & SPENCER PLC	172	172	50	7,509	複合小売り
BARCLAYS PLC	1,890	1,680	354	52,769	銀行
INTERTEK GROUP PLC	21	15	75	11,297	専門サービス
WILLIAM HILL PLC	79	—	—	—	ホテル・レストラン・レジャー
BURBERRY GROUP PLC	47	48	84	12,650	繊維・アパレル・贅沢品
NEXT PLC	17	18	94	14,060	複合小売り
KINGFISHER PLC	259	250	72	10,731	専門小売り
ITV PLC	429	410	61	9,230	メディア
SAINSBURY	180	180	53	8,027	食品・生活必需品小売り
RANDGOLD RESOURCES LTD	10	10	66	9,900	金属・鉱業
G4S PLC	161	161	41	6,161	商業サービス・用品
ADMIRAL GROUP PLC	28	15	30	4,493	保険
THE BERKELEY GRP HOLDINGS	14	14	57	8,634	家庭用耐久財
CENTRICA PLC	550	550	85	12,730	総合公益事業
ROYAL DUTCH SHELL PLC-A SHS	471	477	1,256	187,045	石油・ガス・消耗燃料
ROYAL DUTCH SHELL PLC-B	405	394	1,072	159,690	石油・ガス・消耗燃料
BUNZLE	41	30	66	9,836	商社・流通業
COBHAM PLC	169	169	19	2,970	航空宇宙・防衛
NATIONAL GRID PLC	420	—	—	—	総合公益事業
INMARSAT PLC	55	—	—	—	各種電気通信サービス
PETROFAC LTD	34	—	—	—	エネルギー設備・サービス
HIKMA PHARMACEUTICALS PLC	21	—	—	—	医薬品
LONDON STOCK EXCHANGE GROUP PLC	35	36	158	23,596	資本市場

銘柄	期首(前期末)		当 期 末		業 種 等
	株 数	株 数	評 価 額		
			外貨建金額	邦貨換算金額	
(イギリス)	百株	百株	千英ポンド	千円	
UNILEVER PLC	144	128	523	78,018	パーソナル用品
TUI AG-DI	60	54	93	13,890	ホテル・レストラン・レジャー
INVESTEC PLC	62	62	35	5,299	資本市場
EXPERIAN PLC	102	104	180	26,913	専門サービス
MONDI PLC	39	39	78	11,620	紙製品・林産品
SEVERN TRENT PLC	27	27	54	8,084	水道
WHITBREAD PLC	23	17	72	10,737	ホテル・レストラン・レジャー
HARGREAVES LANSDOWN PLC	23	23	42	6,392	資本市場
SMITHS GROUP PLC	47	47	77	11,582	コングロマリット
ANGLO AMERICAN PLC	152	145	253	37,783	金属・鉱業
3I GROUP PLC	90	90	86	12,819	資本市場
PROVIDENT FINANCIAL PLC	15	—	—	—	消費者金融
CAPITA PLC	69	69	13	2,056	専門サービス
RECKITT BENCKISER GROUP PLC	71	65	377	56,186	家庭用品
RELX PLC	117	120	190	28,293	専門サービス
SHIRE PLC	102	89	354	52,716	バイオテクノロジー
FRESNILLO PLC	27	27	35	5,224	金属・鉱業
UNITED UTILITIES GROUP PLC	73	73	56	8,424	水道
GLENCORE PLC	1,360	1,300	476	71,011	金属・鉱業
DIXONS CARPHONE PLC	92	—	—	—	専門小売り
WOOD GROUP (JOHN) PLC	—	65	38	5,778	エネルギー設備・サービス
GVC HOLDINGS PLC	—	58	50	7,535	ホテル・レストラン・レジャー
ROLLS-ROYCE HOLDINGS PLC	192	190	157	23,481	航空宇宙・防衛
OLD MUTUAL PLC	570	560	142	21,262	保険
EASYJET PLC	19	19	31	4,690	旅客航空輸送業
ROYAL BANK OF SCOTLAND GROUP	350	350	96	14,388	銀行
SAGE GROUP PLC (THE)	130	135	89	13,311	ソフトウェア
MEDICLINIC INTERNATIONAL PLC	44	44	31	4,628	ヘルスケア・プロバイダー/ヘルスケア・サービス
WPP PLC	139	132	167	24,971	メディア
COCA-COLA HBC AG-CDI	19	19	46	6,976	飲料
CONVATEC GROUP PLC-WI	—	90	21	3,130	ヘルスケア機器・用品
COMPASS GROUP PLC	—	153	230	34,354	ホテル・レストラン・レジャー
INTERCONTINENTAL HOTELS GROUP PLC	17	17	82	12,299	ホテル・レストラン・レジャー
MICRO FOCUS INTERNATIONAL PLC	—	39	49	7,305	ソフトウェア
NATIONAL GRID PLC	—	330	278	41,486	総合公益事業
ROYAL MAIL PLC	125	121	73	10,878	航空貨物・物流サービス
MERLIN ENTERTAINMENTS PLC-WI	62	62	23	3,436	ホテル・レストラン・レジャー
FERGUSON PLC	27	26	151	22,486	商社・流通業
ROLLS-ROYCE HOLDINGS PLC -C	—	13,490	1	200	航空宇宙・防衛
IMI PLC	35	36	38	5,773	機械
VODAFONE GROUP PLC	2,860	2,660	555	82,660	無線通信サービス
RSA INSURANCE GROUP PLC	122	121	76	11,447	保険
COMPASS GROUP PLC	180	—	—	—	ホテル・レストラン・レジャー
STANDARD LIFE ABERDEEN PLC	190	267	98	14,731	各種金融サービス
AUTO TRADER GROUP PLC	130	70	25	3,856	インターネットソフトウェア・サービス
DIRECT LINE INSURANCE GROUP	120	120	44	6,632	保険
ROLLS-ROYCE HOLDINGS PLC -C	13,632	—	—	—	航空宇宙・防衛
WORLDPAY GROUP PLC	200	—	—	—	情報技術サービス

銘柄	株数	株数	期 末		業 種 等
			評 価 額		
			外貨建金額	邦貨換算金額	
(イギリス)	百株	百株	千英ポンド	千円	
CRODA INTERNATIONAL PLC	15	15	68	10,267	化学
MELROSE INDUSTRIES PLC	—	560	130	19,428	電気設備
JOHNSON MATTHEY PLC	25	17	57	8,624	化学
小 計	株数・金額 銘柄数<比率>	46,108 105	45,082 100	20,194 —	3,006,969 <7.0%>
(スイス)			千スイスフラン		
SIKA AG-BR	0.21	0.21	157	17,232	化学
SGS SA-REG	0.65	0.57	142	15,618	専門サービス
BARRY CALLEBAUT AG	0.22	0.22	40	4,430	食品
SWISSCOM AG-REG	2	2	119	13,045	各種電気通信サービス
LINDT & SPRUENGLI AG-PC	0.14	0.14	88	9,705	食品
LINDT&SPRUENGLI AG-REG	0.01	0.01	74	8,113	食品
GIVAUDAN-REG	0.93	0.93	210	23,042	化学
ZURICH INSURANCE GROUP AG	16	14	474	51,856	保険
NOVARTIS-REG	241	233	1,811	198,120	医薬品
ABB LTD	209	198	473	51,785	電気設備
ROCHE HOLDING (GENUSSCHEINE)	76	73	1,665	182,118	医薬品
ADECCO GROUP AG-REG	18	19	122	13,390	専門サービス
LAFARGEHOLCIM LTD	49	48	264	28,876	建設資材
CLARIANT AG-REG	—	22	52	5,782	化学
NESTLE SA-REG	337	325	2,517	275,298	食品
BALOISE HOLDING AG	5	5	90	9,874	保険
SONOVA HOLDING AG-REG	4	4	76	8,344	ヘルスケア機器・用品
STRAUMANN HOLDING AG-REG	—	1	68	7,500	ヘルスケア機器・用品
CREDIT SUISSE GROUP AG-REG	212	260	436	47,759	資本市場
THE SWATCH GROUP AG-B	3	3	161	17,699	繊維・アパレル・贅沢品
THE SWATCH GROUP AG-REG	5	5	48	5,316	繊維・アパレル・贅沢品
LONZA AG-REG	8	8	221	24,173	ライフサイエンス・ツール/サービス
SWISS LIFE HOLDING AG	4	3	139	15,261	保険
GALENICA AG-REG	0.41	—	—	—	医薬品
EMS-CHEMIE HOLDING AG-REG	0.7	0.7	44	4,814	化学
SWISS PRIME SITE-REG	7	7	69	7,613	不動産管理・開発
PARGESA HOLDING SA-BEARER SHARES	2	2	26	2,864	各種金融サービス
DUFREY AG-REG	5	2	41	4,500	専門小売り
PARTNERS GROUP HOLDING AG	1	1	126	13,829	資本市場
SCHINDLER HOLDING-PART CERT	3	3	83	9,159	機械
SCHINDLER HOLDING AG-REG	2	1	29	3,183	機械
KUEHNE & NAGEL INTL AG-REG	6	6	98	10,783	海運業
GEBERIT AG-REG	3	3	173	19,001	建設関連製品
ARYZTA AG	8	—	—	—	食品
JULIUS BAER GROUP LTD	24	25	153	16,832	資本市場
SWISS RE LTD	35	34	328	35,907	保険
CIE FINANCIERE RICHEMONT-BR A	57	51	495	54,166	繊維・アパレル・贅沢品
ACTELION LTD-NEW LINE	10	—	—	—	バイオテクノロジー
UBS GROUP AG	412	363	588	64,358	資本市場
SYNGENTA AG-2ND LINE	10	—	—	—	化学

銘	柄	期首(前期末)		当 期 末		業 種 等
		株 数	株 数	評 価 額		
				外貨建金額	邦貨換算金額	
(スイス)		百株	百株	千スイスフラン	千円	
VIFOR PHARMA AG		—	3	61	6,694	医薬品
小	計	1,790	1,740	11,780	1,288,056	
	株 数 ・ 金 額 銘 柄 数 < 比 率 >	38	37	—	<3.0%>	
(スウェーデン)				千スウェーデンクローナ		
LUNDBERGS AB-B SHS		4	4	242	3,056	各種金融サービス
SKANDINAVISKA ENSKILDA BANKEN AB		182	152	1,309	16,523	銀行
SWEDBANK AB		98	101	1,976	24,944	銀行
SWEDISH MATCH AB		23	14	577	7,289	タバコ
NORDEA BANK AB		335	334	3,027	38,205	銀行
SECURITAS AB-B SHS		44	43	608	7,673	商業サービス・用品
INVESTOR AB-B SHS		47	51	1,968	24,843	各種金融サービス
HENNESMAURITZ AB-B		104	92	1,336	16,862	専門小売り
ERICSSON LM-B		330	320	2,252	28,430	通信機器
TELIA CO AB		291	320	1,401	17,688	各種電気通信サービス
SKANSKA AB-B SHS		31	31	515	6,511	建設・土木
LUNDIN PETROLEUM AB		24	25	661	8,348	石油・ガス・消耗燃料
ALFA LAVAL AB		30	30	687	8,677	機械
GETINGE AB-B SHS		25	15	131	1,654	ヘルスケア機器・用品
MILLICOM INTERNATIONAL CELLULAR-SDR		5	5	320	4,049	無線通信サービス
ICA GRUPPEN AB		9	9	246	3,109	食品・生活必需品小売り
HUSQVARNA AB-B SHS		46	46	397	5,021	家庭用耐久財
ELECTROLUX AB-B		26	26	602	7,605	家庭用耐久財
SKF AB-B SHARES		41	46	858	10,835	機械
VOLVO AB-B SHS		181	155	2,447	30,886	機械
SANDVIK AB		111	112	1,788	22,572	機械
INDUSTRIVARDEN AB-C SHS		20	20	394	4,977	各種金融サービス
SVENSKA CELLULOSA AB-B		65	—	—	—	紙製品・林産品
BOLIDEN AB		26	26	827	10,440	金属・鉱業
HEXAGON AB-B SHS		25	25	1,199	15,134	電子装置・機器・部品
TELE 2 AB-B SHS		42	42	478	6,039	無線通信サービス
KINNEVIK AB - B		23	23	736	9,297	各種金融サービス
ATLAS COPCO AB-A REDEMPTION		—	69	55	696	機械
ATLAS COPCO AB-B REDEMPTION		—	35	28	353	機械
ATLAS COPCO AB-A		—	69	2,433	30,712	機械
ATLAS COPCO AB-B		—	35	1,113	14,054	機械
ESSITY AKTIEBOLAG-B		—	65	1,517	19,154	家庭用品
ATLAS COPCO AB-A		78	—	—	—	機械
ATLAS COPCO AB-B		45	—	—	—	機械
SVENSKA HANDELSBANKEN-A		164	171	1,718	21,688	銀行
ASSA ABLOY AB-B		103	101	1,929	24,351	建設関連製品
小	計	2,578	2,612	35,791	451,692	
	株 数 ・ 金 額 銘 柄 数 < 比 率 >	31	33	—	<1.1%>	
(ノルウェー)				千ノルウェークローネ		
DNB ASA		102	104	1,619	22,045	銀行
TELENOR ASA		91	87	1,518	20,662	各種電気通信サービス
SCHIBSTED ASA		8	—	—	—	メディア
STATOIL ASA		132	115	2,467	33,588	石油・ガス・消耗燃料
YARA INTERNATIONAL ASA		17	17	580	7,903	化学

銘柄	株数	株数	当 期 末		業 種 等	
			評 価 額			
			外貨建金額	邦貨換算金額		
(ノルウェー)	百株	百株	千ノルウェークロネ	千円		
MARINE HARVEST ASA	36	36	631	8,598	食品	
NORSK HYDRO	142	142	690	9,400	金属・鉱業	
ORKLA ASA	94	102	756	10,289	食品	
GJENSIDIGE FORSIKRING ASA	26	26	332	4,529	保険	
SCHIBSTED ASA-B SHS	9	9	189	2,584	メディア	
小 計	株数・金額 銘柄数<比率>	657 10	638 9	8,787 —	119,601 <0.3%>	
(デンマーク)			千デンマーククローネ			
CARLSBERG B	10	10	755	13,214	飲料	
A P MOLLER-MAERSK A/S	0.78	0.79	832	14,547	海運業	
A P MOLLER - MAERSK A/S-A	0.5	0.51	506	8,852	海運業	
DANSKE BANK AS	73	77	1,657	28,965	銀行	
GENMAB A/S	7	5	671	11,742	バイオテクノロジー	
TDC A/S	82	—	—	—	各種電気通信サービス	
VESTAS WIND SYSTEMS A/S	22	23	1,012	17,693	電気設備	
H LUNDBECK A/S	—	7	287	5,032	医薬品	
DSV A/S	24	18	925	16,185	陸運・鉄道	
PANDORA A/S	11	12	893	15,622	繊維・アパレル・贅沢品	
CHR HANSEN HOLDING A/S	10	10	578	10,106	化学	
NOVOZYMES A/S-B SHARES	24	25	792	13,848	化学	
COLOPLAST-B	12	12	767	13,407	ヘルスケア機器・用品	
NOVO NORDISK A/S-B	205	187	5,613	98,128	医薬品	
ISS A/S	19	19	419	7,336	商業サービス・用品	
TRYG A/S	10	10	146	2,560	保険	
ORSTED A/S	17	16	641	11,209	電力	
WILLIAM DEMANT HOLDING	13	13	308	5,399	ヘルスケア機器・用品	
小 計	株数・金額 銘柄数<比率>	543 17	448 17	16,810 —	293,853 <0.7%>	
(ユーロ…ドイツ)			千ユーロ			
ADIDAS AG	20	19	369	48,091	繊維・アパレル・贅沢品	
FRESENIUS SE & CO KGAA	43	45	304	39,615	ヘルスケア・プロバイダー/ヘルスケア・サービス	
UNITED INTERNET AG-REG SHARE	15	15	85	11,165	インターネットソフトウェア・サービス	
FUCHS PETROLUB SE -PFD	7	7	33	4,350	化学	
HANNOVER RUECK SE	7	5	60	7,847	保険	
GEA GROUP AG	17	17	56	7,359	機械	
CONTINENTAL AG	11	11	253	33,022	自動車部品	
DEUTSCHE POST AG-REG	105	95	324	42,225	航空貨物・物流サービス	
AXEL SPRINGER SE	3	3	24	3,127	メディア	
MERCK KGAA	15	12	103	13,468	医薬品	
RWE AG	58	46	91	11,966	総合公益事業	
SAP SE	106	102	990	129,008	ソフトウェア	
E.ON SE	260	208	198	25,809	総合公益事業	
HENKEL AG & CO KGAA	10	10	99	13,011	家庭用品	
CECONOMY AG	17	—	—	—	専門小売り	
BAYER AG-REG	89	87	892	116,279	医薬品	
HENKEL AG & CO KGAA VORZUG	18	18	191	24,968	家庭用品	
BASF SE	98	97	836	108,926	化学	
BEIERSDORF AG	12	9	91	11,915	パーソナル用品	

銘柄	期首(前期末)		当 期 末		業 種 等	
	株 数	株 数	評 価 額			
			外貨建金額	邦貨換算金額		
(ユーロ…ドイツ)	百株	百株	千ユーロ	千円		
HOCHTIEF AG	1	1	24	3,154	建設・土木	
HEIDELBERGCEMENT AG	14	14	123	16,073	建設資材	
FRESENIUS MEDICAL CARE	22	23	195	25,430	ヘルスケア・プロバイダー/ヘルスケア・サービス	
ALLIANZ SE-REG	49	46	923	120,229	保険	
DEUTSCHE LUFTHANSA-REG	34	30	72	9,478	旅客航空輸送業	
MUENCHENER RUECKVER AG-REG	17	15	290	37,854	保険	
VOLKSWAGEN AG	3	3	62	8,104	自動車	
VOLKSWAGEN AG-PREF	20	18	309	40,260	自動車	
DAIMLER AG-REGISTERED SHARES	103	102	686	89,394	自動車	
MAN SE	4	4	41	5,426	機械	
THYSSENKRUPP AG	47	48	109	14,264	金属・鋳業	
SIEMENS AG	82	79	912	118,797	コングロマリット	
I&I DRILLISCH AG	—	5	36	4,691	無線通信サービス	
LINDE AG	20	—	—	—	化学	
DEUTSCHE BANK AG-REG	229	209	241	31,409	資本市場	
BAYER MOTOREN WERK	36	32	295	38,442	自動車	
BAYERISCHE MOTOREN WERKE-PFD	7	7	60	7,922	自動車	
DEUTSCHE TELEKOM-REG	367	357	510	66,483	各種電気通信サービス	
INFINEON TECHNOLOGIES AG	122	124	296	38,627	半導体・半導体製造装置	
DEUTSCHE BOERSE AG	20	20	235	30,711	資本市場	
PORSCHE AUTOMOBIL HOLDING SE	16	16	112	14,681	自動車	
FRAPORT AG	3	3	31	4,142	運送インフラ	
WIRECARD AG	—	11	138	18,046	情報技術サービス	
LANXESS	9	9	65	8,574	化学	
MTU AERO ENGINES AG	—	5	80	10,422	航空宇宙・防衛	
DEUTSCHE WOHNEN SE	43	32	126	16,527	不動産管理・開発	
SYMRISE AG	15	15	109	14,303	化学	
BRENTNAG AG	19	19	96	12,569	商社・流通業	
K+S AG	24	24	58	7,670	化学	
EVONIK INDUSTRIES AG	18	18	56	7,304	化学	
TELEFONICA DEUTSCHLAND HOLDING AG	110	50	20	2,692	各種電気通信サービス	
HUGO BOSS AG	7	7	53	7,030	繊維・アパレル・贅沢品	
COMMERZBANK AG	123	114	123	16,120	銀行	
OSRAM LICHT AG	8	8	42	5,574	電気設備	
KION GROUP AG	—	9	70	9,224	機械	
VONOVIA SE	49	49	199	25,984	不動産管理・開発	
PROSIEBEN SAT.1 MEDIA SE	27	27	76	9,922	メディア	
SIEMENS HEALTHINEERS AG	—	16	52	6,876	ヘルスケア機器・用品	
METRO AG	—	17	20	2,613	食品・生活必需品小売り	
INNOGY SE	16	16	58	7,605	総合公益事業	
LINDE AG - TENDER	—	20	381	49,656	化学	
ZALANDO SE	9	9	39	5,134	インターネット販売・通信販売	
COVESTRO AG	12	17	134	17,505	化学	
QIAGEN NV	21	21	63	8,269	ライフサイエンス・ツール/サービス	
SCHAEFFLER AG	13	13	17	2,274	自動車部品	
UNIPER SE	—	21	56	7,356	独立系発電事業者・エネルギー販売業者	
小 計	株 数	金 額	2,665	2,524	12,723	1,657,000
	銘柄 数	< 比 率 >	57	63	—	< 3.9% >

銘柄	株数	株数	期末		業種等	
			評価額			
			外貨建金額	邦貨換算金額		
(ユーロ…イタリア)	百株	百株	千ユーロ	千円		
ASSICURAZIONI GENERALI	130	130	215	28,035	保険	
INTESA SANPAOLO	1,390	1,330	420	54,733	銀行	
INTESA SANPAOLO-RSP	140	60	19	2,572	銀行	
MEDIOBANCA S. P. A.	56	56	56	7,292	銀行	
SAIPEM SPA	736	—	—	—	エネルギー設備・サービス	
LUXOTTICA GROUP SPA	16	16	84	11,018	繊維・アパレル・贅沢品	
ENEL SPA	840	870	455	59,369	電力	
ENI SPA	277	250	417	54,325	石油・ガス・消耗燃料	
SNAM SPA	300	230	88	11,582	石油・ガス・消耗燃料	
TENARIS SA	56	54	88	11,529	エネルギー設備・サービス	
TELECOM ITALIA SPA	1,120	1,120	92	12,091	各種電気通信サービス	
TELECOM ITALIA-RNC	680	680	48	6,324	各種電気通信サービス	
ATLANTIA SPA	39	53	150	19,602	運送インフラ	
TERNA SPA	163	180	89	11,629	電力	
RECORDATI SPA	—	11	33	4,399	医薬品	
LEONARDO SPA	42	42	41	5,439	航空宇宙・防衛	
PRYSMIAN SPA	16	28	71	9,269	電気設備	
UNIPOLSAI SPA	80	80	17	2,292	保険	
FERRARI NV	12	12	136	17,823	自動車	
CNH INDUSTRIAL NV	101	101	105	13,738	機械	
FIAT CHRYSLER AUTOMOBILES NV	112	115	215	28,071	自動車	
UNICREDIT SPA	213	203	356	46,364	銀行	
EXOR NV	13	13	84	11,028	各種金融サービス	
POSTE ITALIANE SPA	79	73	59	7,706	保険	
DAVIDE CAMPARI-MILANO SPA	—	55	34	4,483	飲料	
小計	株数・金額 銘柄数<比率>	6,611 23	5,762 24	3,384 —	440,723 <1.0%>	
(ユーロ…フランス)						
BOUYGUES	21	21	91	11,949	建設・土木	
AIRBUS SE	64	61	608	79,289	航空宇宙・防衛	
VEOLIA ENVIRONNEMENT	51	52	106	13,929	総合公益事業	
LOREAL-ORD	28	26	540	70,449	パーソナル用品	
CHRISTIAN DIOR SE	5	—	—	—	繊維・アパレル・贅沢品	
LVMH MOET HENNESSY LOUIS VUITTON SE	29	29	861	112,199	繊維・アパレル・贅沢品	
DASSAULT AVIATION SA	0.26	0.26	44	5,773	航空宇宙・防衛	
THALES SA	13	10	111	14,455	航空宇宙・防衛	
CAPGEMINI SA	16	16	188	24,496	情報技術サービス	
CASINO GUICHARD-PERRACHON SA	7	7	29	3,816	食品・生活必需品小売り	
INGENICO GROUP	6	6	51	6,674	電子装置・機器・部品	
PUBLICIS GROUPE	19	19	118	15,420	メディア	
FAURECIA	—	7	53	6,930	自動車部品	
LAGARDERE S. C. A	9	9	22	2,869	メディア	
BOLLORE	75	75	32	4,199	航空貨物・物流サービス	
MICHELIN (CGDE)	19	16	190	24,820	自動車部品	
PERNOD RICARD SA	22	21	296	38,583	飲料	
RENAULT SA	20	20	178	23,291	自動車	
REMY COINTREAU	3	1	16	2,129	飲料	
SEB SA	2	2	41	5,410	家庭用耐久財	

銘柄	期首(前期末)		当 期 末		業 種 等
	株 数	株 数	評 価 額		
			外貨建金額	邦貨換算金額	
(ユーロ…フランス)	百株	百株	千ユーロ	千円	
SCHNEIDER ELECTRIC SE	62	55	420	54,759	電気設備
VIVENDI SA	111	114	261	33,997	メディア
ORANGE SA	219	217	330	43,025	各種電気通信サービス
HERMES INTERNATIONAL	3	3	194	25,327	繊維・アパレル・贅沢品
SOCIETE BIC SA	3	3	25	3,326	商業サービス・用品
DASSAULT SYSTEMES SA	14	14	155	20,198	ソフトウェア
KERING SA	8	7	355	46,315	繊維・アパレル・贅沢品
CNP ASSURANCES	16	16	34	4,429	保険
CARREFOUR SUPERMARCHE	56	56	92	12,062	食品・生活必需品小売り
ATOS SE	8	8	98	12,888	情報技術サービス
SANOFI	125	120	797	103,807	医薬品
ACCOR SA	21	21	100	13,083	ホテル・レストラン・レジャー
STMICROELECTRONICS NV	60	60	119	15,537	半導体・半導体製造装置
SOCIETE GENERALE	85	75	317	41,344	銀行
TELEPERFORMANCE	—	5	77	10,154	専門サービス
EURAZEO SE	3	3	23	3,046	各種金融サービス
SODEXO	10	11	92	12,070	ホテル・レストラン・レジャー
AXA	216	192	428	55,859	保険
PEUGEOT CITROEN	52	69	138	17,980	自動車
JC DECAUX SA	7	7	22	2,889	メディア
ESSILOR INTERNATIONAL	24	19	229	29,893	ヘルスケア機器・用品
CREDIT AGRICOLE SA	136	111	149	19,428	銀行
ZODIAC AEROSPACE	18	—	—	—	航空宇宙・防衛
BNP PARIBAS	122	119	745	97,091	銀行
COMP DE SAINT-GOBAIN (ORD)	52	55	244	31,823	建設関連製品
WENDEL	2	2	33	4,327	各種金融サービス
ILIAD SA	3	3	52	6,828	各種電気通信サービス
SES FDR	39	39	51	6,739	メディア
IMERYS	4	4	33	4,395	建設資材
SAFRAN SA	36	32	320	41,730	航空宇宙・防衛
ENGIE	174	200	292	38,027	総合公益事業
ALSTOM	19	21	81	10,553	機械
EUTELSAT COMMUNICATIONS	22	22	39	5,149	メディア
ELECTRICITE DE FRANCE	22	74	87	11,429	電力
IPSEN	—	2	35	4,634	医薬品
ARKEMA	8	8	92	11,999	化学
LEGRAND SA	28	28	189	24,634	電気設備
EIFFAGE SA	8	9	93	12,129	建設・土木
TOTAL SA	245	252	1,330	173,213	石油・ガス・消耗燃料
ADP	2	2	52	6,892	運送インフラ
NATIXIS	110	110	74	9,764	資本市場
UBISOFT ENTERTAINMENT	—	6	53	7,014	ソフトウェア
SCOR SE	14	14	46	6,062	保険
REXEL SA	37	41	53	6,994	商社・流通業
VINCI	55	50	425	55,451	建設・土木
DANONE	66	64	417	54,363	食品
AIR LIQUIDE	43	43	474	61,858	化学
BUREAU VERITAS SA	31	31	67	8,825	専門サービス



銘	柄	期首(前期末)		当 期 末		業 種 等
		株 数	株 数	評 価 額		
				外貨建金額	邦貨換算金額	
(ユーロ…フランス)		百株	百株	千ユーロ	千円	
GETLINK		65	63	74	9,701	運送インフラ
SUEZ		36	36	42	5,593	総合公益事業
EDENRED		18	18	52	6,887	商業サービス・用品
VALEO SA		24	24	138	17,984	自動車部品
BIOMERIEUX		—	4	29	3,806	ヘルスケア機器・用品
SFR GROUP SA		12	—	—	—	各種電気通信サービス
AMUNDI SA		—	6	43	5,604	資本市場
小 計	株 数 ・ 金 額	2,978	2,985	13,818	1,799,632	
	銘 柄 数 < 比 率 >	69	72	—	<4.2%>	
(ユーロ…イギリス)						
COCA-COLA EUROPEAN PARTNERS		24	—	—	—	飲料
小 計	株 数 ・ 金 額	24	—	—	—	
	銘 柄 数 < 比 率 >	1	—	—	<—%>	
(ユーロ…オランダ)						
RELX NV		106	109	196	25,551	専門サービス
RANDSTAD NV		16	15	79	10,384	専門サービス
AKZO NOBEL		26	26	198	25,863	化学
WOLTERS KLUWER		37	29	131	17,066	専門サービス
VOPAK		7	7	28	3,765	石油・ガス・消耗燃料
AEGON NV		180	180	108	14,135	保険
KONINKLIJKE KPN NV		430	390	101	13,185	各種電気通信サービス
KONINKLIJKE PHILIPS NV		102	92	324	42,257	ヘルスケア機器・用品
HEINEKEN NV		23	26	235	30,636	飲料
ARCELORMITTAL		192	—	—	—	金属・鉱業
HEINEKEN HOLDING NV		11	9	83	10,926	飲料
KONINKLIJKE DSM NV		19	18	161	21,069	化学
UNILEVER NV-CVA		175	169	802	104,498	パーソナル用品
BOSKALIS WESTMINSTER-CVA		12	13	31	4,130	建設・土木
ASML HOLDING NV		40	41	683	89,067	半導体・半導体製造装置
GEMALTO		8	—	—	—	ソフトウェア
KONINKLIJKE AHOLD DELHAIZE NV		140	135	261	34,065	食品・生活必需品小売り
NN GROUP NV		40	27	105	13,748	保険
ARCELORMITTAL		—	64	188	24,512	金属・鉱業
ABN AMRO GROUP NV-CVA		26	44	114	14,863	銀行
ALTICE NV - B		9	—	—	—	メディア
ALTICE NV - A		35	54	40	5,211	メディア
ING GROEP NV		434	415	560	72,993	銀行
小 計	株 数 ・ 金 額	2,069	1,866	4,437	577,933	
	銘 柄 数 < 比 率 >	22	20	—	<1.3%>	
(ユーロ…スペイン)						
ABERTIS INFRASTRUCTURAS SA		67	67	122	15,962	運送インフラ
ENDESA S. A.		35	35	68	8,874	電力
BANKINTER S. A.		82	82	74	9,662	銀行
BANCO BILBAO VIZCAYA ARGENTARIA S. A.		743	715	486	63,373	銀行
GAS NATURAL SDG		44	45	96	12,582	ガス
REPSOL SA		117	118	195	25,417	石油・ガス・消耗燃料
BANCO SANTANDER SA		1,570	1,680	913	118,910	銀行
TELEFONICA SA		512	504	420	54,714	各種電気通信サービス

銘柄	株数	当期期末				業種等
		株数	評価額			
			外貨建金額	邦貨換算金額		
(ユーロ…スペイン)	百株	百株	千ユーロ	千円		
ZARDOYA OTIS S.A	18	—	—	—	機械	
ENAGAS	19	19	46	6,034	石油・ガス・消耗燃料	
SIEMENS GAMESA RENEWABLE ENERGY SA	—	18	25	3,305	電気設備	
ACS, ACTIVIDADES CONS Y SERV	22	23	85	11,155	建設・土木	
FERROVIAL SA	61	47	84	11,068	建設・土木	
FERROVIAL SA-RIGHTS	61	—	—	—	建設・土木	
MAPFRE SA	127	127	36	4,812	保険	
BANCO DE SABADELL SA	500	500	85	11,137	銀行	
CAIXABANK	410	410	173	22,532	銀行	
IBERDROLA SA	613	624	407	53,130	電力	
AMADEUS IT GROUP SA	47	44	282	36,802	情報技術サービス	
INTERNATIONAL CONSOLIDATED AIRLINES GRP	100	48	38	4,958	旅客航空輸送業	
DISTRIBUIDORA INTERNACIONAL	54	—	—	—	食品・生活必需品小売り	
BANKIA SA	490	—	—	—	銀行	
BCO POPULAR ESPANOL	357	—	—	—	銀行	
RED ELECTRICA CORPORACION SA	42	42	72	9,421	電力	
INDITEX SA	121	106	287	37,409	専門小売り	
AENA SME SA	6	6	115	15,063	運送インフラ	
GRIFOLS SA	36	36	89	11,626	バイオテクノロジー	
BANKIA SA	—	122	44	5,787	銀行	
小計	株数・金額	6,257	5,420	4,252	553,744	
	銘柄数<比率>	26	23	—	<1.3%>	
(ユーロ…ベルギー)						
UMICORE	8	—	—	—	化学	
KBC GROEP NV	26	24	177	23,088	銀行	
SOLVAY SA	9	9	105	13,790	化学	
UCB SA	13	13	82	10,706	医薬品	
COLRUYT SA	9	4	18	2,451	食品・生活必需品小売り	
GROUPE BRUXELLES LAM	10	9	86	11,220	各種金融サービス	
PROXIMUS	15	15	37	4,933	各種電気通信サービス	
TELENET GROUP HOLDING NV	6	6	33	4,426	メディア	
AGEAS	18	18	80	10,419	保険	
UMICORE	—	24	114	14,908	化学	
ANHEUSER-BUSCH INBEV SA/NV	81	76	629	81,979	飲料	
小計	株数・金額	197	201	1,366	177,925	
	銘柄数<比率>	10	10	—	<0.4%>	
(ユーロ…オーストリア)						
OMV AG	21	18	98	12,775	石油・ガス・消耗燃料	
VOESTALPINE AG	12	14	64	8,383	金属・鉱業	
ERSTE GROUP BANK AG	29	29	110	14,415	銀行	
IMMOEAST AG-RIGHTS	83	—	—	—	不動産管理・開発	
RAIFFEISEN BANK INTERNATIONAL AG	15	15	42	5,573	銀行	
ANDRITZ AG	7	7	30	3,989	機械	
小計	株数・金額	167	83	346	45,136	
	銘柄数<比率>	6	5	—	<0.1%>	
(ユーロ…ルクセンブルグ)						
EUROFINS SCIENTIFIC SE	1	1	58	7,571	ライフサイエンス・ツール/サービス	

銘 柄	期首(前期末)		当 期 末		業 種 等	
	株 数	株 数	評 価 額			
			外貨建金額	邦貨換算金額		
(ユーロ…ルクセンブルグ)	百株	百株	千ユーロ	千円		
RTL GROUP	3	3	21	2,846	メディア	
小 計	株 数 ・ 金 額	4	4	79	10,417	
	銘 柄 数 < 比 率 >	2	2	—	<0.0%>	
(ユーロ…フィンランド)						
WARTSILA OYJ	16	48	86	11,258	機械	
UPM-KYMMENE OYJ	65	50	153	19,938	紙製品・林産品	
STORA ENSO OYJ-R	49	49	82	10,688	紙製品・林産品	
SAMPO OYJ-A SHS	47	49	215	28,077	保険	
FORTUM OYJ	51	49	96	12,590	電力	
ELISA OYJ	16	16	58	7,649	各種電気通信サービス	
METSO OYJ	15	8	24	3,138	機械	
NOKIA OYJ	640	600	318	41,413	通信機器	
NESTE OYJ	19	15	99	13,021	石油・ガス・消耗燃料	
NOKIAN RENKAAT OYJ	11	11	34	4,522	自動車部品	
KONE OYJ	36	38	159	20,834	機械	
ORION OYJ	10	10	25	3,279	医薬品	
小 計	株 数 ・ 金 額	975	943	1,354	176,410	
	銘 柄 数 < 比 率 >	12	12	—	<0.4%>	
(ユーロ…アイルランド)						
BANK OF IRELAND	3,400	—	—	—	銀行	
CRH PLC	91	87	269	35,123	建設資材	
KERRY GROUP PLC-A	19	18	162	21,165	食品	
IRISH BANK RESOLUTION CORP LTD	134	134	—	—	銀行	
BANK OF IRELAND GROUP PLC	—	115	86	11,217	銀行	
AIB GROUP PLC	—	80	40	5,240	銀行	
PADDY POWER PLC	9	8	72	9,376	ホテル・レストラン・レジャー	
小 計	株 数 ・ 金 額	3,653	443	630	82,123	
	銘 柄 数 < 比 率 >	5	6	—	<0.2%>	
(ユーロ…ポルトガル)						
ENERGIAS DE PORTUGAL	238	238	72	9,471	電力	
GALP ENERGIA SGPS SA-B SHRS	58	58	95	12,417	石油・ガス・消耗燃料	
JERONIMO MARTINS	20	20	27	3,524	食品・生活必需品小売り	
小 計	株 数 ・ 金 額	316	316	195	25,413	
	銘 柄 数 < 比 率 >	3	3	—	<0.1%>	
ユ ー ロ 計	株 数 ・ 金 額	25,920	20,549	42,589	5,546,460	
	銘 柄 数 < 比 率 >	236	240	—	<12.9%>	
(香港)			千香港ドル			
ASM PACIFIC TECHNOLOGY	32	32	328	4,599	半導体・半導体製造装置	
HANG LUNG PROPERTIES LTD	220	220	408	5,720	不動産管理・開発	
BANK OF EAST ASIA	115	115	391	5,480	銀行	
CLP HLDGS	170	170	1,391	19,494	電力	
CATHAY PACIFIC AIRWAYS	170	—	—	—	旅客航空輸送業	
CK INFRASTRUCTURE HOLDINGS LTD	80	—	—	—	電力	
HONG KONG EXCHANGES & CLEARING LTD	125	128	3,289	46,087	資本市場	
LI & FUNG LTD	620	620	259	3,639	繊維・アパレル・贅沢品	
MTR CORP	190	130	586	8,214	陸運・鉄道	
FIRST PACIFIC CO	320	320	124	1,748	各種金融サービス	
HANG LUNG GROUP LTD	100	100	241	3,383	不動産管理・開発	

銘 柄	期首(前期末)		当 期 末		業 種 等	
	株 数	株 数	評 価 額			
			外貨建金額	邦貨換算金額		
(香港)	百株	百株	千香港ドル	千円		
HANG SENG BANK	90	71	1,395	19,546	銀行	
HENDERSON LAND	148	147	734	10,290	不動産管理・開発	
POWER ASSETS HOLDINGS LTD	145	145	858	12,026	電力	
WHARF(HOLDING)	132	102	258	3,622	不動産管理・開発	
HONG KONG & CHINA GAS	802	922	1,533	21,486	ガス	
HYSAN DEVELOPMENT	70	70	310	4,354	不動産管理・開発	
GALAXY ENTERTAINMENT GROUP L	240	240	1,629	22,830	ホテル・レストラン・レジャー	
KERRY PROPERTIES	65	65	247	3,460	不動産管理・開発	
BOC HONG KONG HOLDINGS LTD	390	390	1,589	22,265	銀行	
NWS HOLDINGS LTD	190	190	280	3,923	コングロマリット	
PCCW LTD	410	410	201	2,820	各種電気通信サービス	
YUE YUEN INDUSTRIAL HLDG	55	55	124	1,749	繊維・アパレル・贅沢品	
NEW WORLD DEVELOPMENT	663	733	827	11,589	不動産管理・開発	
SHANGRI-LA ASIA LTD	190	70	101	1,425	ホテル・レストラン・レジャー	
SINO LAND CO.LTD	310	310	409	5,732	不動産管理・開発	
SUN HUNG KAI PROPERTIES	160	160	1,998	27,997	不動産管理・開発	
SWIRE PACIFIC-A	70	35	270	3,787	不動産管理・開発	
WHEELLOCK & COMPANY LTD	80	80	448	6,276	不動産管理・開発	
TECHTRONIC INDUSTRIES CO	120	120	556	7,792	家庭用耐久財	
KINGSTON FINANCIAL GROUP LTD	—	500	197	2,766	資本市場	
MINTH GROUP LTD	—	100	379	5,309	自動車部品	
SJM HOLDINGS LIMITED	240	240	213	2,992	ホテル・レストラン・レジャー	
WYNN MACAU LTD	180	180	538	7,540	ホテル・レストラン・レジャー	
MGM CHINA HOLDINGS LTD	136	136	316	4,439	ホテル・レストラン・レジャー	
AIA GROUP LTD	1,290	1,258	8,768	122,843	保険	
HKT TRUST AND HKT LTD	381	381	396	5,554	各種電気通信サービス	
SANDS CHINA LTD	280	272	1,248	17,491	ホテル・レストラン・レジャー	
SWIRE PROPERTIES LTD	108	108	311	4,357	不動産管理・開発	
WHARF REAL ESTATE INVESTMENT	—	102	608	8,531	不動産管理・開発	
WH GROUP LIMITED	720	1,060	840	11,776	食品	
CK HUTCHISON HOLDINGS LTD	299	294	2,700	37,832	コングロマリット	
CHEUNG KONG PROPERTY HOLDING	289	—	—	—	不動産管理・開発	
CK INFRASTRUCTURE HOLDINGS LTD	—	50	311	4,364	電力	
CK ASSET HOLDINGS LTD	—	244	1,639	22,969	不動産管理・開発	
小 計	株 数 ・ 金 額	10,397	11,077	39,265	550,115	
	銘 柄 数 < 比 率 >	40	42	—	< 1.3% >	
(シンガポール)			千シンガポールドル			
SINGAPORE TECH ENGINEERING	180	180	62	5,109	航空宇宙・防衛	
GOLDEN AGRI-RESOURCES LTD	860	860	30	2,525	食品	
DBS GROUP HLDGS	184	183	526	42,930	銀行	
CITY DEVELOPMENTS LTD	40	40	50	4,085	不動産管理・開発	
JARDINE CYCLE&CARRIAGE LTD	11	11	37	3,070	販売	
SATS LTD	80	80	44	3,634	運送インフラ	
SINGAPORE EXCHANGE LTD	60	60	46	3,778	資本市場	
CAPITALAND LIMITED	275	320	115	9,449	不動産管理・開発	
GENTING SINGAPORE PLC	696	810	93	7,664	ホテル・レストラン・レジャー	
COMFORTDELGRO CORP LTD	300	160	37	3,053	陸運・鉄道	
SINGAPORE AIRLINES LTD	68	36	39	3,262	旅客航空輸送業	

銘柄	株数	当 期 末			業 種 等	
		株 数	評 価 額			
			外貨建金額	邦貨換算金額		
(シンガポール)	百株	百株	千シンガポールドル	千円		
UNITED OVERSEAS BANK	137	147	430	35,109	銀行	
UOL GROUP LIMITED	30	30	25	2,099	不動産管理・開発	
SINGAPORE PRESS HOLDINGS	170	170	46	3,757	メディア	
SINGAPORE TELECOMMUNICATIONS LIMITED	860	920	325	26,565	各種電気通信サービス	
SEMCORP INDUSTRIES	120	120	37	3,024	コングロマリット	
OCBC-ORD	339	303	398	32,530	銀行	
WILMAR INTERNATIONAL LTD	170	170	55	4,506	食品	
STARHUB LTD	80	80	17	1,448	無線通信サービス	
KEPPEL CORP.	150	160	131	10,701	コングロマリット	
YANGZIJIANG SHIPBUILDING	270	270	32	2,620	機械	
GLOBAL LOGISTIC PROPERTIES L	340	—	—	—	不動産管理・開発	
小 計	株 数 ・ 金 額	5,420	5,110	2,585	210,929	
	銘柄 数 < 比 率 >	22	21	—	< 0.5% >	
(オーストラリア)			千豪ドル			
RAMSAY HEALTH CARE LTD	16	19	124	10,183	ヘルスケア・プロバイダー/ヘルスケア・サービス	
AUSTRALIA & NEW ZEALAND BANK	313	314	877	72,000	銀行	
AMCOR	135	101	141	11,575	容器・包装	
WESTPAC BANKING CORP	359	361	1,073	88,108	銀行	
BANK OF QUEENSLAND LTD	41	41	42	3,449	銀行	
FORTESCUE METALS GROUP LTD	150	150	72	5,943	金属・鉱業	
TELSTRA CORP LTD	420	420	136	11,198	各種電気通信サービス	
BENDIGO AND ADELAIDE BANK LTD	37	37	40	3,284	銀行	
COCA-COLA AMATIL LTD	87	43	40	3,294	飲料	
ASX LTD	20	20	123	10,164	資本市場	
BHP BILLITON LIMITED	361	341	1,097	90,053	金属・鉱業	
CALTEX AUSTRALIA LIMITED	30	32	97	7,988	石油・ガス・消耗燃料	
HARVEY NORMAN HOLDINGS LTD	55	55	19	1,568	複合小売り	
COMPUTERSHARE LTD	37	37	65	5,409	情報技術サービス	
CSL LIMITED	50	44	774	63,530	バイオテクノロジー	
REA GROUP LTD	6	6	50	4,116	インターネットソフトウェア・サービス	
TRANSURBAN GROUP	217	213	256	21,039	運送インフラ	
COCHLEAR LTD	7	7	143	11,791	ヘルスケア機器・用品	
ORIGIN ENERGY LTD	170	170	168	13,863	石油・ガス・消耗燃料	
COMMONWEALTH BANK OF AUSTRALIA	186	182	1,299	106,624	銀行	
BORAL LTD	160	140	91	7,465	建設資材	
RIO TINTO LTD	46	39	318	26,130	金属・鉱業	
APA GROUP	121	127	107	8,804	ガス	
ARISTOCRAT LEISURE LTD	57	57	155	12,761	ホテル・レストラン・レジャー	
INSURANCE AUSTRALIA GROUP LTD	300	280	227	18,698	保険	
TPG TELECOM LTD	40	43	25	2,052	各種電気通信サービス	
TPG TELECOM LTD-RTS	3	—	—	—	各種電気通信サービス	
FLIGHT CENTRE TRAVEL GROUP LTD	8	8	48	3,939	ホテル・レストラン・レジャー	
ORICA LTD	52	28	52	4,277	化学	
BLUESCOPE STEEL LTD	—	73	126	10,390	金属・鉱業	
SUNCORP GROUP LTD	133	137	192	15,791	保険	
NATIONAL AUSTRALIA BANK	298	266	763	62,674	銀行	
NEWCREST MINING	77	77	168	13,847	金属・鉱業	
OIL SEARCH LTD	140	140	113	9,291	石油・ガス・消耗燃料	

銘	柄	期首(前期末)		当 期 末		業 種 等
		株 数	株 数	評 価 額		
				外貨建金額	邦貨換算金額	
(オーストラリア)		百株	百株	千豪ドル	千円	
INCITEC PIVOT LTD		170	170	60	4,951	化学
AMP LIMITED		300	310	126	10,376	各種金融サービス
QANTAS AIRWAYS LIMITED		52	—	—	—	旅客航空輸送業
QBE INSURANCE		151	164	167	13,723	保険
CHALLENGER LIMITED		60	60	75	6,162	各種金融サービス
SANTOS LTD.		220	150	93	7,691	石油・ガス・消耗燃料
SONIC HEALTHCARE LTD		46	49	115	9,507	ヘルスケア・プロバイダー/ヘルスケア・サービス
TABCORP HOLDINGS		64	183	78	6,432	ホテル・レストラン・レジャー
WESFARMERS LIMITED		125	117	516	42,349	食品・生活必需品小売り
ALUMINA LTD		262	262	73	5,996	金属・鉱業
WOODSIDE PETROLEUM		81	94	305	25,064	石油・ガス・消耗燃料
WOOLWORTHS GROUP LTD		136	136	388	31,865	食品・生活必需品小売り
DUET GROUP		240	—	—	—	総合公益事業
SEEK LTD		38	38	78	6,443	専門サービス
DOMINO S PIZZA ENTERPRISES L		5	5	21	1,736	ホテル・レストラン・レジャー
TATTS GROUP LTD		149	—	—	—	ホテル・レストラン・レジャー
BRAMBLES LTD		160	160	159	13,087	商業サービス・用品
MACQUARIE GROUP LIMITED		33	34	386	31,668	資本市場
CROWN RESORTS LTD		48	48	63	5,241	ホテル・レストラン・レジャー
VOCUS GROUP LTD		60	—	—	—	各種電気通信サービス
JAMES HARDIE INDUSTRIES PLC		49	52	121	10,008	建設資材
TREASURY WINE ESTATES LTD		100	61	119	9,823	飲料
SYDNEY AIRPORT		150	90	65	5,390	運送インフラ
AURIZON HOLDINGS LTD		190	190	83	6,889	陸運・鉄道
HEALTHSCOPE LTD		260	120	29	2,441	ヘルスケア・プロバイダー/ヘルスケア・サービス
AUSNET SERVICES		252	252	44	3,627	電力
MEDIBANK PRIVATE LTD		300	300	90	7,383	保険
AGL ENERGY LTD		82	65	143	11,801	総合公益事業
SOUTH32 LTD		540	610	234	19,267	金属・鉱業
CIMIC GROUP LTD		10	10	45	3,769	建設・土木
小 計	株 数 ・ 金 額	8,468	7,742	12,725	1,044,014	
	銘柄 数 < 比 率 >	63	59	—	< 2.4% >	
(ニュージーランド)				千ニュージーランドドル		
CONTACT ENERGY LTD		100	—	—	—	電力
RYMAN HEALTHCARE LTD		30	30	32	2,514	ヘルスケア・プロバイダー/ヘルスケア・サービス
FISHER & PAYKEL HEALTHCARE CORPORATION L		—	54	69	5,271	ヘルスケア機器・用品
FLETCHER BUILDING LTD		60	60	38	2,951	建設資材
FLETCHER BUILDING LTD RTS		—	13	2	169	建設資材
SPARK NEW ZEALAND LTD		182	182	63	4,844	各種電気通信サービス
MERCURY NZ LTD		86	86	27	2,125	電力
AUCKLAND INTL AIRPORT LTD		126	130	85	6,543	運送インフラ
MERIDIAN ENERGY LTD		153	153	45	3,483	独立系発電事業者・エネルギー販売業者
小 計	株 数 ・ 金 額	737	708	365	27,904	
	銘柄 数 < 比 率 >	7	8	—	< 0.1% >	
(イスラエル)				千新シェケル		
BANK HAPOLIM BM		140	90	231	7,109	銀行
BANK LEUMI LE-ISRAEL		130	130	285	8,753	銀行
BEZEQ THE ISRAELI TELECOM CP		250	250	106	3,263	各種電気通信サービス

銘	柄	期首(前期末)		当 期 末		業 種 等
		株 数	株 数	評 価 額		
				外貨建金額	邦貨換算金額	
(イスラエル)		百株	百株	千新シェケル	千円	
ELBIT SYSTEMS LTD		2	2	111	3,410	航空宇宙・防衛
FRUTAROM		4	4	135	4,165	化学
ISRAEL CHEMICALS LIMITED		60	60	97	3,007	化学
NICE LTD		7	8	288	8,847	ソフトウェア
MIZRAHI TEFAHOT BANK LTD		11	11	74	2,285	銀行
AZRIELI GROUP		4	4	65	2,024	不動産管理・開発
小 計	株 数 ・ 金 額	608	559	1,396	42,867	
	銘 柄 数 < 比 率 >	9	9	—	<0.1%>	
合 計	株 数 ・ 金 額	141,791	132,094	—	41,055,121	
	銘 柄 数 < 比 率 >	1,265	1,264	—	<95.7%>	

\* 邦貨換算金額は、期末の時価をわが国の対顧客電信売買相場の仲値により邦貨換算したものです。

\* 邦貨換算金額欄の< >内は、純資産総額に対する各国別株式評価額の比率。

\* 株数・評価額の単位未満は切り捨て。ただし、単位未満の場合は小数で記載。

\* 銘柄コード等の変更があった銘柄は、別銘柄として掲載しております。

## 外国投資信託証券

銘柄	期首(前期末)		当 期 末			
	口 数	口 数	評 価 額		比 率	
			外貨建金額	邦貨換算金額		
(アメリカ)	口	口	千米ドル	千円	%	
AGNC INVESTMENT CORP	3,400	3,400	63	7,028	0.0	
ALEXANDRIA REAL ESTATE EQUIT	990	1,030	133	14,705	0.0	
AMERICAN TOWER CORP	4,750	4,550	627	69,018	0.2	
ANNALY CAPITAL MANAGEMENT	11,400	11,400	115	12,748	0.0	
AVALONBAY COMMUNITIES INC	1,490	1,560	258	28,427	0.1	
BOSTON PROPERTIES	1,610	1,660	206	22,679	0.1	
BRIXMOR PROPERTY GROUP INC	2,800	2,800	41	4,525	0.0	
CAMDEN PROPERTY TRUST	960	960	83	9,199	0.0	
COLONY NORTHSTAR INC-CLASS A	5,800	5,800	36	4,049	0.0	
CROWN CASTLE INTL CORP	3,950	4,360	452	49,759	0.1	
DIGITAL REALTY TRUST INC	1,800	1,920	203	22,362	0.1	
DUKE REALTY CORP	4,300	3,100	88	9,783	0.0	
EQUINIX INC	830	750	291	32,012	0.1	
EQUITY RESIDENTIAL	4,300	3,720	232	25,590	0.1	
ESSEX PROPERTY TRUST INC	690	680	165	18,237	0.0	
EXTRA SPACE STORAGE INC	1,580	1,110	104	11,511	0.0	
FEDERAL REALTY INVS TRUST	780	780	92	10,173	0.0	
GGP INC	6,700	7,100	144	15,848	0.0	
HCP INC	5,400	4,300	102	11,291	0.0	
HOST HOTELS & RESORTS INC	7,700	7,700	158	17,450	0.0	
INVITATION HOMES INC	—	3,000	71	7,828	0.0	
IRON MOUNTAIN INC	3,200	3,400	113	12,494	0.0	
KIMCO REALTY CORP	4,900	5,000	72	7,955	0.0	
LIBERTY PROPERTY TRUST	1,400	1,400	60	6,695	0.0	
MACERICH CO /THE	1,460	1,600	91	10,112	0.0	
MID-AMERICA APARTMENT COMM	1,300	1,420	131	14,443	0.0	
NATIONAL RETAIL PROPERTIES INC	1,700	1,700	68	7,497	0.0	
PROLOGIS INC	5,800	5,200	339	37,292	0.1	
PUBLIC STORAGE	1,550	1,510	319	35,124	0.1	
REALTY INCOME CORP	3,000	3,300	174	19,184	0.0	
REGENCY CENTERS CORP	1,900	1,400	82	9,028	0.0	
SBA COMMUNICATIONS CORP	1,270	1,290	205	22,545	0.1	
SL GREEN REALTY CORP	1,260	940	94	10,430	0.0	
SIMON PROPERTY GROUP INC	3,540	3,330	532	58,564	0.1	
UDR INC	3,200	3,400	123	13,608	0.0	
VENTAS INC	4,070	3,500	186	20,455	0.0	
VEREIT INC	11,100	11,100	77	8,531	0.0	
VORNADO REALTY TRUST	1,770	1,770	123	13,610	0.0	
WELLTOWER INC	3,800	4,230	234	25,758	0.1	
WEYERHAEUSER CO	7,900	8,300	302	33,266	0.1	
HUTCHISON PORT HOLDINGS TRUST	72,000	72,000	24	2,731	0.0	
小 計	口 数 ・ 金 額	207,350	207,470	7,034	773,563	
	銘柄 数 < 比 率 >	40	41	—	<1.8%>	
(カナダ)				千カナダドル		
H&R REAL ESTATE INVSTMNT-UTS	1,200	1,200	24	2,126	0.0	
RIOCAN REAL ESTATE INVST TR	1,986	1,986	46	3,986	0.0	



銘柄	期首(前期末)	当 期 末				
		口 数	口 数	評 価 額		比 率
				外貨建金額	邦貨換算金額	
(カナダ)		口	口	千カナダドル	千円	%
SMARTCENTRES REAL ESTATE INV		700	700	20	1,719	0.0
小 計		口 数 ・ 金 額	3,886	3,886	91	7,831
		銘柄 数 < 比 率 >	3	3	—	<0.0%>
(イギリス)				千英ポンド		
BRITISH LAND		9,100	9,100	62	9,278	0.0
HAMMERSON PLC		8,600	8,600	47	7,081	0.0
INTU PROPERTIES PLC		8,000	—	—	—	—
LAND SECURITIES GROUP PLC		7,800	—	—	—	—
SEGRO PLC		9,360	9,360	60	9,006	0.0
LAND SECURITIES GROUP PLC		—	7,312	71	10,687	0.0
小 計		口 数 ・ 金 額	42,860	34,372	242	36,053
		銘柄 数 < 比 率 >	5	4	—	<0.1%>
(ユーロ…フランス)				千ユーロ		
ICAIDE		540	230	18	2,370	0.0
KLEPIERRE		2,200	2,200	75	9,847	0.0
GECINA SA		350	560	80	10,545	0.0
FONCIERE DES REGIONS		500	230	21	2,848	0.0
UNIBAIL RODAMCO-NA		1,080	1,120	220	28,682	0.1
ユ ー ロ 計		口 数 ・ 金 額	4,670	4,340	416	54,294
		銘柄 数 < 比 率 >	5	5	—	<0.1%>
(香港)				千香港ドル		
LINK REIT		27,000	22,000	1,474	20,650	0.0
HK ELECTRIC INVESTMENTS -SS		30,000	30,000	219	3,072	0.0
小 計		口 数 ・ 金 額	57,000	52,000	1,693	23,723
		銘柄 数 < 比 率 >	2	2	—	<0.1%>
(シンガポール)				千シンガポールドル		
CAPITALAND MALL TRUST		27,800	27,800	58	4,739	0.0
ASCENDAS REAL ESTATE INV TRT		34,000	18,000	47	3,890	0.0
CAPITALAND COMMERCIAL TRUST		19,000	22,154	38	3,180	0.0
SUNTEC REIT		29,000	29,000	55	4,494	0.0
小 計		口 数 ・ 金 額	109,800	96,954	199	16,305
		銘柄 数 < 比 率 >	4	4	—	<0.0%>
(オーストラリア)				千豪ドル		
MIRVAC GROUP		36,000	36,000	83	6,822	0.0
GPT GROUP		23,000	15,000	74	6,091	0.0
LENDLEASE GROUP		6,300	6,600	119	9,800	0.0
STOCKLAND TRUST GROUP		25,800	25,800	110	9,038	0.0
DEXUS		11,833	13,200	129	10,612	0.0
GOODMAN GROUP		17,000	17,000	156	12,803	0.0
SCENTRE GROUP		53,000	54,000	224	18,385	0.0
WESTFIELD CORP		20,000	20,000	183	15,029	0.0
VICINITY CENTRES		43,000	26,000	66	5,460	0.0
小 計		口 数 ・ 金 額	235,933	213,600	1,146	94,043
		銘柄 数 < 比 率 >	9	9	—	<0.2%>
合 計		口 数 ・ 金 額	661,499	612,622	—	1,005,815
		銘柄 数 < 比 率 >	68	68	—	<2.3%>

\* 邦貨換算金額は、期末の時価をわが国の対顧客電信売買相場の仲値により邦貨換算したものです。

\* 比率は、純資産総額に対する評価額の比率。

\* 金額の単位未満は切り捨て。

\* 銘柄コード等の変更があった銘柄は、別銘柄として掲載しております。

## 先物取引の銘柄別期末残高

銘柄別			当 期 末	
			買 建 額	売 建 額
外 国	株式先物取引	CAN60	百万円 32	百万円 —
		EURO50	123	—
		FT100	68	—
		SPI200	24	—
		SPEMINI	607	—
		SWISSMKT	29	—

\*単位未満は切り捨て。

\*邦貨換算金額は、期末の時価をわが国の対顧客電信売買相場の仲値により邦貨換算したものです。

## ○投資信託財産の構成

(2018年5月10日現在)

項 目	当 期 末	
	評 価 額	比 率
株式	千円 41,055,121	% 93.6
投資信託受益証券	2,731	0.0
投資証券	1,003,084	2.3
コール・ローン等、その他	1,780,494	4.1
投資信託財産総額	43,841,430	100.0

\*金額の単位未満は切り捨て。

\*当期末における外貨建て純資産（41,954,889千円）の投資信託財産総額（43,841,430千円）に対する比率は95.7%です。

\*外貨建て資産は、期末の時価をわが国の対顧客電信売買相場の仲値により邦貨換算したものです。1米ドル=109.96円、1カナダドル=85.59円、1英ポンド=148.90円、1スイスフラン=109.34円、1スウェーデンクローナ=12.62円、1ノルウェークローネ=13.61円、1デンマーククローネ=17.48円、1ユーロ=130.23円、1香港ドル=14.01円、1シンガポールドル=81.57円、1豪ドル=82.04円、1ニュージーランドドル=76.27円、1新シェケル=30.69円。

## ○資産、負債、元本及び基準価額の状況 (2018年5月10日現在)

項 目	当 期 末	円
(A) 資産	86,198,845,705	
コール・ローン等	1,225,039,407	
株式(評価額)	41,055,121,964	
投資信託受益証券(評価額)	2,731,406	
投資証券(評価額)	1,003,084,375	
未収入金	42,509,613,516	
未収配当金	52,551,050	
差入委託証拠金	350,703,987	
(B) 負債	43,286,567,708	
未払金	43,152,621,459	
未払解約金	132,663,047	
未払利息	1,602	
その他未払費用	1,281,600	
(C) 純資産総額(A-B)	42,912,277,997	
元本	23,439,922,243	
次期繰越損益金	19,472,355,754	
(D) 受益権総口数	23,439,922,243口	
1万口当たり基準価額(C/D)	18,307円	

(注) 期首元本額は24,729,033,678円、期中追加設定元本額は11,725,207,783円、期中一部解約元本額は13,014,319,218円、1口当たり純資産額は1,8307円です。

## ○損益の状況 (2017年5月11日～2018年5月10日)

項 目	当 期	円
(A) 配当等収益	877,934,621	
受取配当金	873,055,585	
受取利息	339,800	
その他収益金	4,859,196	
支払利息	△ 319,960	
(B) 有価証券売買損益	2,812,775,559	
売買益	10,920,402,219	
売買損	△ 8,107,626,660	
(C) 先物取引等取引損益	70,374,165	
取引益	203,142,300	
取引損	△ 132,768,135	
(D) 保管費用等	△ 11,490,992	
(E) 当期損益金(A+B+C+D)	3,749,593,353	
(F) 前期繰越損益金	16,432,201,403	
(G) 追加信託差損益金	9,057,344,342	
(H) 解約差損益金	△ 9,766,783,344	
(I) 計(E+F+G+H)	19,472,355,754	
次期繰越損益金(I)	19,472,355,754	

\* 損益の状況の中で(B)有価証券売買損益および(C)先物取引等取引損益は期末の評価換えによるものを含みます。

\* 損益の状況の中で(G)追加信託差損益金とあるのは、信託の追加設定の際、追加設定をした価額から元本を差し引いた差額分をいいます。

\* 損益の状況の中で(H)解約差損益金とあるのは、中途解約の際、元本から解約価額を差し引いた差額分をいいます。

## ○当マザーファンドを投資対象とする投資信託の当期末元本額

ファンド名	当期末	円
	元本額	
野村インデックス・バランス60VA (適格機関投資家専用)	12,062,030,267	
野村外国株インデックス Aコース (野村投資一任口座向け)	2,159,122,235	
野村外国株式インデックスファンド為替ヘッジ型VA (適格機関投資家専用)	2,083,052,294	
野村インデックスファンド・外国株式・為替ヘッジ型	1,696,254,149	
野村国内外マルチアセット (6資産) ファンド (適格機関投資家専用)	1,692,997,812	
野村外国株 (含む新興国) インデックス Aコース (野村投資一任口座向け)	1,321,814,901	
ノムラ外国株式インデックスファンド為替ヘッジ型VA (適格機関投資家専用)	1,317,133,910	
野村インデックスファンド・内外7資産バランス・為替ヘッジ型	613,354,457	
野村外国株インデックス Aコース (野村SMA・EW向け)	343,869,521	
NEXT FUNDS 外国株式・MSCI-KOKUSAI指数 (為替ヘッジあり) 連動型上場投信	83,660,113	
ファンドラップ (ウェルス・スクエア) 外国株式	55,027,055	
インデックス・ブレンド (タイプIII)	4,501,114	
インデックス・ブレンド (タイプV)	3,449,589	
インデックス・ブレンド (タイプII)	1,667,757	
インデックス・ブレンド (タイプI)	1,123,979	
インデックス・ブレンド (タイプIV)	863,090	

## ○お知らせ

該当事項はございません。

### <お申し込み時の留意点>

販売会社の営業日であってもお申し込みの受付ができない日（以下「申込不可日」といいます。）があります。

お申し込みの際には、これらの申込不可日に該当する日をご確認のうえ、お申し込みいただきますようよろしくお願いいたします。

(2019年1月17日現在)

年 月	日
2019年 1月	21
2月	18
3月	－
4月	19
5月	27
6月	－
7月	4
8月	－
9月	2
10月	－
11月	28
12月	25

※2019年12月までに該当する「申込不可日」を現時点で認識しうる情報をもとに作成しておりますが、諸事情等により突然変更される場合があります。

したがって、お申し込みにあたってはその点についても十分ご注意ください。また、諸事情等による申込不可日の変更は、販売会社に連絡いたしますので、お問い合わせ下さい。

なお、弊社ホームページ (<http://www.nomura-am.co.jp/>) にも掲載いたしております。