

# 野村外国株インデックス Aコース (野村投資一任口座向け)

## 運用報告書(全体版)

第4期(決算日2019年7月17日)

作成対象期間(2019年1月18日～2019年7月17日)

### 受益者のみなさまへ

平素は格別のご愛顧を賜り、厚く御礼申し上げます。  
当作成対象期間の運用状況等についてご報告申し上げます。  
今後とも一層のお引立てを賜りますよう、お願い申し上げます。

#### ●当ファンドの仕組みは次の通りです。

商品分類	追加型投信/海外/株式/インデックス型	
信託期間	2017年12月15日以降、無期限とします。	
運用方針	外国株式為替ヘッジ型マザーファンド(以下「マザーファンド」といいます。)受益証券への投資を通じて、主として外国の株式に実質的に投資し、MSCI-KOKUSA1指数(円ベース・為替ヘッジあり)の動きに連動する投資成果を目指して運用を行います。為替ヘッジはマザーファンドにおいて行うため、当ファンドにおいては原則として行いません。	
主な投資対象	野村外国株インデックス Aコース (野村投資一任口座向け)	マザーファンド受益証券を主要投資対象とします。なお、株式に直接投資する場合があります。
	マザーファンド	外国の株式を主要投資対象とします。
主な投資制限	野村外国株インデックス Aコース (野村投資一任口座向け)	株式への実質投資割合には制限を設けません。外貨建て資産への実質投資割合には制限を設けません。
	マザーファンド	株式への投資割合には制限を設けません。外貨建て資産への投資割合には制限を設けません。
分配方針	毎決算時に、原則として経費控除後の繰越分を含めた配当等収益と売買益(評価益を含みます。)等から、基準価額水準等を勘案して分配します。留保益の運用については、特に制限を設けず、元本部分と同一の運用を行います。	

## 野村アセットマネジメント

東京都中央区日本橋1-12-1



サポートダイヤル 0120-753104  
(受付時間) 営業日の午前9時～午後5時

ホームページ <http://www.nomura-am.co.jp/>

## ○設定以来の運用実績

決算期	基準価額			ベンチマーク MSCI-KOKUSAI指数 (円ベース・為替ヘッジあり)		株式 組入比率	株式 先物比率	投資信託 証券組入比率	純資産 総額
	(分配落)	税込 分配金	期中 騰落率	期中 騰落率	期中 騰落率				
(設定日) 2017年12月15日	円 10,000	円 —	% —	100.00	% —	% —	% —	% —	百万円 1
1期(2018年1月17日)	10,376	10	3.9	103.95	4.0	94.9	2.2	2.3	384
2期(2018年7月17日)	10,379	5	0.1	104.46	0.5	96.8	2.4	2.4	6,184
3期(2019年1月17日)	9,629	0	△ 7.2	97.22	△ 6.9	96.2	0.9	2.5	11,803
4期(2019年7月17日)	10,957	25	14.1	111.20	14.4	93.8	3.7	2.6	13,953

\*基準価額の騰落率は分配金込み。

\*当ファンドはマザーファンドを組み入れますので、「株式組入比率」、「株式先物比率」、「投資信託証券組入比率」は実質比率を記載しております。

\*株式先物比率は買い建て比率-売り建て比率。

*MSCI-KOKUSAI指数（円ベース・為替ヘッジあり）は、基準価額への反映を考慮して、営業日前日のMSCI-KOKUSAI円ヘッジ指数（円ベース）を使用しております。なお、設定時を100として再指数化しています。
*MSCI指数は、MSCIが独占的に所有しています。MSCI及びMSCI指数は、MSCI及びその関係会社のサービスマークであり、野村アセットマネジメント株式会社は特定の目的のためにその使用を許諾されています。
ここに記載されたいかなるファンドも、MSCI、MSCIの関連会社及びMSCI指数の作成または編集に関与あるいは関係したその他の当事者のいかなる者がその合法性および適合性に関して判断したのではなく、また、これを発行、後援、推奨、販売、運用または宣伝するものでもなく、ここに記載されたいかなるファンドに関していかなる保証も行わず、いかなる責任も負いません。
請求目論見書には、MSCIが野村アセットマネジメント株式会社およびその関連するファンドと有する限定的な関係について、より詳細な記述があります。
(出所) MSCI

## ○当期中の基準価額と市況等の推移

年月日	基準価額		ベンチマーク MSCI-KOKUSAI指数 (円ベース・為替ヘッジあり)		株式 組入比率	株式 先物比率	投資信託 証券組入比率
	騰落率	騰落率	騰落率	騰落率			
(期首) 2019年1月17日	円 9,629	% —	97.22	% —	% 96.2	% 0.9	% 2.5
1月末	9,847	2.3	99.49	2.3	94.4	1.8	2.6
2月末	10,257	6.5	103.66	6.6	97.9	0.7	2.6
3月末	10,339	7.4	104.52	7.5	95.4	1.4	2.6
4月末	10,740	11.5	108.59	11.7	96.2	2.0	2.5
5月末	10,290	6.9	104.11	7.1	94.0	1.9	2.6
6月末	10,736	11.5	108.66	11.8	95.7	1.1	2.6
(期末) 2019年7月17日	10,982	14.1	111.20	14.4	93.8	3.7	2.6

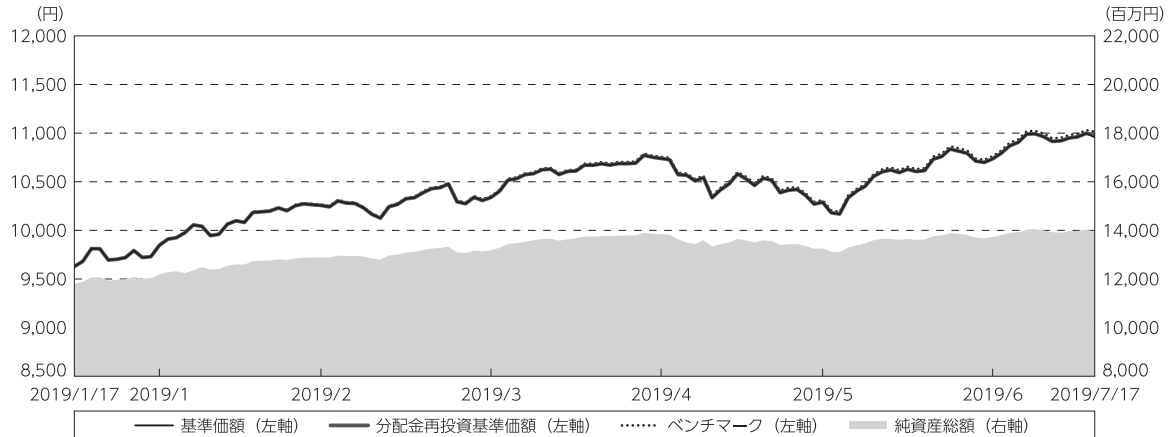
\*期末基準価額は分配金込み、騰落率は期首比です。

\*当ファンドはマザーファンドを組み入れますので、「株式組入比率」、「株式先物比率」、「投資信託証券組入比率」は実質比率を記載しております。

\*株式先物比率は買い建て比率-売り建て比率。

## ◎運用経過

### ○期中の基準価額等の推移



期首：9,629円

期末：10,957円（既払分配金（税込み）：25円）

騰落率：14.1%（分配金再投資ベース）

- （注）分配金再投資基準価額は、分配金（税込み）を分配時に再投資したものとみなして計算したもので、ファンド運用の実質的なパフォーマンスを示すものです。作成期首（2019年1月17日）の値が基準価額と同一となるように指数化しております。
- （注）分配金を再投資するかどうかについてはお客様がご利用のコースにより異なります。また、ファンドの購入価額により課税条件も異なります。したがって、個々のお客様の損益の状況を示すものではありません。
- （注）ベンチマークは、MSCI-KOKUSAI指数（円ベース・為替ヘッジあり）です。ベンチマークは、作成期首（2019年1月17日）の値が基準価額と同一となるように計算しております。
- （注）上記騰落率は、小数点以下第2位を四捨五入して表示しております。

### ○基準価額の主な変動要因

基準価額は、期首9,629円から期末10,982円（分配金込み）に1,353円の値上がりとなりました。

堅調な欧米企業の決算や市場予想を上回る米国の経済指標の発表、米中貿易協議の進展への期待などから、基準価額は上昇しました。

## ○投資環境

主要投資国の株式市場は、期首から堅調な欧米企業の決算や市場予想を上回る米国の経済指標の発表、米中貿易協議の進展への期待、FOMC（米連邦公開市場委員会）で年内の利上げ見送りなどの方針が示されたことなどを背景に上昇しました。2019年5月には、米中貿易摩擦の長期化懸念や中国通信機器大手企業に対する米国の輸出規制措置の発表などが警戒され下落しましたが、6月には米中貿易協議再開への期待や米利下げ観測が高まったことなどをを受けて上昇に転じました。

## ○当ファンドのポートフォリオ

### [野村外国株インデックス Aコース（野村投資一任口座向け）]

主要投資対象である[外国株式為替ヘッジ型マザーファンド] 受益証券に、期を通じてほぼ全額を投資しました。

### [外国株式為替ヘッジ型マザーファンド]

#### ・株式組入比率

株式（投資信託証券や先物を含む）組入比率は、期を通じて概ねベンチマーク（MSCI-KOKUSAI指数（円ベース・為替ヘッジあり））の株式比率と同等に維持しました。

#### ・期中の主な動き

ベンチマークの動きに連動する投資成果を目指し、現物株式への投資にあたっては、各銘柄への投資比率を各銘柄がベンチマークの中で占める比率にほぼ一致させ、ベンチマークの変更（銘柄入れ替え、比率変更など）に対応して適宜ポートフォリオの見直しおよび修正を行い、資金流入に対しても速やかに対応しました。

#### ・為替ヘッジ

為替ヘッジ（為替の売り予約）を行い、為替の送金などを含んだ外貨建て資産の実質組入比率を期を通じて概ねベンチマークの外貨比率と同等に維持しました。

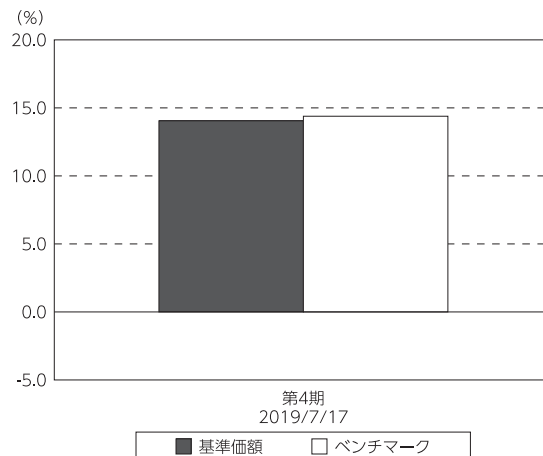
## ○当ファンドのベンチマークとの差異

今期の基準価額の騰落率は+14.1%となり、ベンチマークであるMSCI-KOKUSAI指数（円ベース・為替ヘッジあり）の+14.4%を0.3ポイント下回りました。主な差異要因は以下の通りです。

### （マイナス要因）

- ①コスト負担（当ファンドの信託報酬や、マザーファンドにおける売買コストや保管費用など）
- ②配当金に対する課税（ファンドでは税引き後の配当金が計上される一方、ベンチマークは税引き前で計算されるため）

基準価額とベンチマークの対比（期別騰落率）



（注）基準価額の騰落率は分配金込みです。

（注）ベンチマークは、MSCI-KOKUSAI指数（円ベース・為替ヘッジあり）です。

## ◎分配金

収益分配金は、基準価額水準等を勘案して決定させていただきました。  
留保益の運用については、特に制限を設けず、元本部分と同一の運用を行います。

## ○分配原資の内訳

（単位：円、1万口当たり・税込み）

項 目	第 4 期
	2019年1月18日～ 2019年7月17日
当期分配金	25
（対基準価額比率）	0.228%
当期の収益	25
当期の収益以外	—
翌期繰越分配対象額	957

（注）対基準価額比率は当期分配金（税込み）の期末基準価額（分配金込み）に対する比率であり、ファンドの収益率とは異なります。

（注）当期の収益、当期の収益以外は小数点以下切捨てで算出しているため合計が当期分配金と一致しない場合があります。

## ◎今後の運用方針

### **[野村外国株インデックス Aコース（野村投資一任口座向け）]**

主要投資対象である [外国株式為替ヘッジ型マザーファンド] 受益証券を高位に組み入れ、引き続き、MSCI-KOKUSAI指数（円ベース・為替ヘッジあり）の動きに連動する投資成果を目指します。

### **[外国株式為替ヘッジ型マザーファンド]**

引き続き、MSCI-KOKUSAI指数（円ベース・為替ヘッジあり）の動きに連動する投資成果を目指して運用を行います。

今後ともご愛顧賜りますよう、よろしくお願い申し上げます。

## ○ 1 万口当たりの費用明細

(2019年 1月18日～2019年 7月17日)

項 目	当 期		項 目 の 概 要
	金 額	比 率	
(a) 信 託 報 酬	円	%	(a) 信託報酬＝期中の平均基準価額×信託報酬率
（ 投 信 会 社 ）	(17)	(0.161)	ファンドの運用とそれに伴う調査、受託会社への指図、法定書面等の作成、基準価額の算出等
（ 販 売 会 社 ）	( 3)	(0.027)	購入後の情報提供、運用報告書等各種書類の送付、口座内でのファンドの管理および事務手続き等
（ 受 託 会 社 ）	( 2)	(0.016)	ファンドの財産の保管・管理、委託会社からの指図の実行等
(b) 売 買 委 託 手 数 料	0	0.003	(b) 売買委託手数料＝期中の売買委託手数料÷期中の平均受益権口数 ※売買委託手数料は、有価証券等の売買の際、売買仲介人に支払う手数料
（ 株 式 ）	( 0)	(0.002)	
（ 投 資 信 託 証 券 ）	( 0)	(0.000)	
（ 先 物 ・ オ プ シ ョ ン ）	( 0)	(0.001)	
(c) 有 価 証 券 取 引 税	0	0.002	(c) 有価証券取引税＝期中の有価証券取引税÷期中の平均受益権口数 ※有価証券取引税は、有価証券の取引の都度発生する取引に関する税金
（ 株 式 ）	( 0)	(0.002)	
（ 投 資 信 託 証 券 ）	( 0)	(0.000)	
(d) そ の 他 費 用	1	0.011	(d) その他費用＝期中のその他費用÷期中の平均受益権口数
（ 保 管 費 用 ）	( 1)	(0.007)	保管費用は、海外における保管銀行等に支払う有価証券等の保管及び資金の送金・資産の移転等に要する費用
（ 監 査 費 用 ）	( 0)	(0.002)	監査費用は、監査法人等に支払うファンドの監査に係る費用
（ そ の 他 ）	( 0)	(0.001)	信託事務の処理に要するその他の諸費用
合 計	22	0.220	
期中の平均基準価額は、10,368円です。			

\* 期中の費用（消費税等のかかるものは消費税等を含む）は、追加・解約により受益権口数に変動があるため、簡便法により算出した結果です。

\* 各金額は項目ごとに円未満は四捨五入してあります。

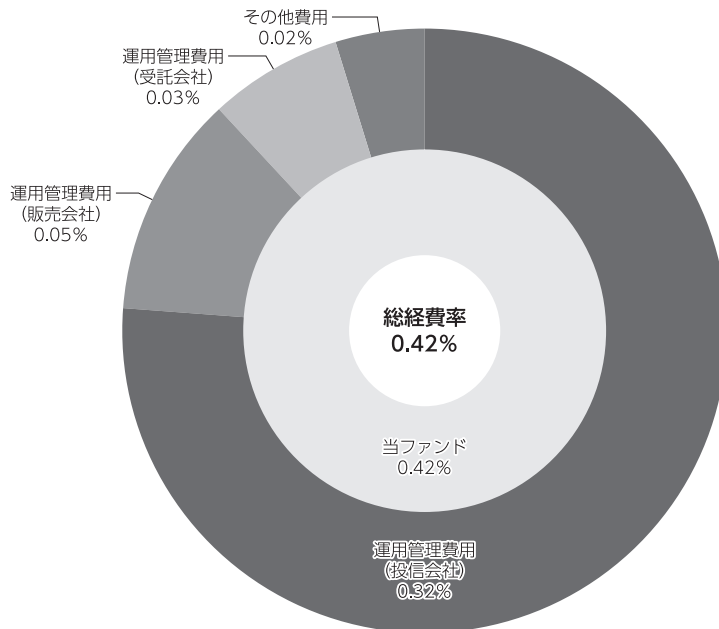
\* 売買委託手数料、有価証券取引税およびその他費用は、このファンドが組み入れているマザーファンドが支払った金額のうち、当ファンドに対応するものを含みます。

\* 各比率は1万口当たりのそれぞれの費用金額（円未満の端数を含む）を期中の平均基準価額で除して100を乗じたもので、項目ごとに小数第3位未満は四捨五入してあります。

## （参考情報）

### ○総経費率

当期中の運用・管理にかかった費用の総額（原則として、募集手数料、売買委託手数料及び有価証券取引税を除く。）を期中の平均受益権口数に期中の平均基準価額（1口当たり）を乗じた数で除した総経費率（年率）は0.42%です。



(注) 当ファンドの費用は1万口当たりの費用明細において用いた簡便法により算出したものです。

(注) 各費用は、原則として、募集手数料、売買委託手数料及び有価証券取引税を含みません。

(注) 各比率は、年率換算した値です。

(注) 当ファンドの費用は、マザーファンドが支払った費用を含みます。

(注) 上記の前提条件で算出したものです。このため、これらの値はあくまでも参考であり、実際に発生した費用の比率とは異なります。



## ○売買及び取引の状況

(2019年1月18日～2019年7月17日)

## 親投資信託受益証券の設定、解約状況

銘柄	設定		解約	
	口数	金額	口数	金額
外国株式為替ヘッジ型マザーファンド	557,897 千口	1,033,953 千円	323,566 千口	613,675 千円

\*単位未満は切り捨て。

## ○株式売買比率

(2019年1月18日～2019年7月17日)

## 株式売買金額の平均組入株式時価総額に対する割合

項目	当期
	外国株式為替ヘッジ型マザーファンド
(a) 期中の株式売買金額	5,452,353千円
(b) 期中の平均組入株式時価総額	45,168,050千円
(c) 売買高比率 (a) / (b)	0.12

\*(b)は各月末現在の組入株式時価総額の平均。

## ○利害関係人との取引状況等

(2019年1月18日～2019年7月17日)

## 利害関係人との取引状況

&lt;野村外国株インデックス Aコース（野村投資一任口座向け）&gt;

該当事項はございません。

&lt;外国株式為替ヘッジ型マザーファンド&gt;

区分	買付額等 A	うち利害関係人 との取引状況B	B A	売付額等 C	うち利害関係人 との取引状況D	D C
	百万円	百万円	%	百万円	百万円	%
為替先物取引	275,251	484	0.2	279,666	—	—
為替直物取引	1,089	—	—	4,236	484	11.4

平均保有割合 27.9%

※平均保有割合とは、マザーファンドの残存口数の合計に対する当該子ファンドのマザーファンド所有口数の割合。

利害関係人とは、投資信託及び投資法人に関する法律第11条第1項に規定される利害関係人であり、当ファンドに係る利害関係人とは野村信託銀行です。

## ○自社による当ファンドの設定、解約状況

(2019年1月18日～2019年7月17日)

期首残高 (元 本)	当期設定 元 本	当期解約 元 本	期末残高 (元 本)	取 引 の 理 由
百万円 0	百万円 -	百万円 -	百万円 0	当初設定時における取得

## ○組入資産の明細

(2019年7月17日現在)

## 親投資信託残高

銘 柄	期首(前期末)	当 期 末	
	口 数	口 数	評 価 額
外国株式為替ヘッジ型マザーファンド	千口 6,785,159	千口 7,019,490	千円 13,951,940

\*口数・評価額の単位未満は切り捨て。

## ○投資信託財産の構成

(2019年7月17日現在)

項 目	当 期 末	
	評 価 額	比 率
外国株式為替ヘッジ型マザーファンド	千円 13,951,940	% 99.3
コール・ローン等、その他	93,759	0.7
投資信託財産総額	14,045,699	100.0

\*金額の単位未満は切り捨て。

\*外国株式為替ヘッジ型マザーファンドにおいて、当期末における外貨建て純資産(48,312,934千円)の投資信託財産総額(49,688,408千円)に対する比率は97.2%です。

\*外貨建て資産は、期末の時価をわが国の対顧客電信売買相場の仲値により邦貨換算したものです。1米ドル=108.32円、1カナダドル=82.73円、1英ポンド=134.40円、1スイスフラン=109.61円、1スウェーデンクローナ=11.54円、1ノルウェークローネ=12.63円、1デンマーククローネ=16.26円、1ユーロ=121.42円、1香港ドル=13.86円、1シンガポールドル=79.72円、1豪ドル=76.01円、1ニュージーランドドル=72.61円、1新シッケル=30.52円。

## ○資産、負債、元本及び基準価額の状況（2019年7月17日現在）

項 目	当 期 末
	円
(A) 資産	14,045,699,803
コール・ローン等	40,037,750
外国株式為替ヘッジ型マザーファンド(評価額)	13,951,940,194
未収入金	53,721,859
(B) 負債	92,360,373
未払収益分配金	31,835,793
未払解約金	33,329,131
未払信託報酬	26,982,413
未払利息	75
その他未払費用	212,961
(C) 純資産総額(A-B)	13,953,339,430
元本	12,734,317,386
次期繰越損益金	1,219,022,044
(D) 受益権総口数	12,734,317,386口
1万口当たり基準価額(C/D)	10,957円

(注) 期首元本額は12,258,602,440円、期中追加設定元本額は1,911,341,335円、期中一部解約元本額は1,435,626,389円、1口当たり純資産額は1.0957円です。

## ○損益の状況（2019年1月18日～2019年7月17日）

項 目	当 期
	円
(A) 配当等収益	△ 9,629
支払利息	△ 9,629
(B) 有価証券売買損益	1,620,344,140
売買益	1,730,308,254
売買損	△ 109,964,114
(C) 信託報酬等	△ 27,195,374
(D) 当期損益金(A+B+C)	1,593,139,137
(E) 前期繰越損益金	△ 596,609,763
(F) 追加信託差損益金	254,328,463
(配当等相当額)	( 247,168,083)
(売買損益相当額)	( 7,160,380)
(G) 計(D+E+F)	1,250,857,837
(H) 収益分配金	△ 31,835,793
次期繰越損益金(G+H)	1,219,022,044
追加信託差損益金	254,328,463
(配当等相当額)	( 251,792,434)
(売買損益相当額)	( 2,536,029)
分配準備積立金	964,693,581

\*損益の状況の中で(B)有価証券売買損益は期末の評価換えによるものを含みます。

\*損益の状況の中で(C)信託報酬等には信託報酬に対する消費税等相当額を含めて表示しています。

\*損益の状況の中で(F)追加信託差損益金とあるのは、信託の追加設定の際、追加設定をした価額から元本を差し引いた差額分をいいます。

(注) 分配金の計算過程（2019年1月18日～2019年7月17日）は以下の通りです。

項 目	当 期
	2019年1月18日～ 2019年7月17日
a. 配当等収益(経費控除後)	172,107,981円
b. 有価証券売買等損益(経費控除後・繰越欠損金補填後)	658,550,558円
c. 信託約款に定める収益調整金	254,328,463円
d. 信託約款に定める分配準備積立金	165,870,835円
e. 分配対象収益(a+b+c+d)	1,250,857,837円
f. 分配対象収益(1万口当たり)	982円
g. 分配金	31,835,793円
h. 分配金(1万口当たり)	25円

## ○分配金のお知らせ

---

1万口当たり分配金（税込み）	25円
----------------	-----

※分配落ち後の基準価額が個別元本と同額または上回る場合、分配金は全額普通分配金となります。

※分配前の基準価額が個別元本を上回り、分配後の基準価額が個別元本を下回る場合、分配金は個別元本を上回る部分が普通分配金、下回る部分が元本払戻金（特別分配金）となります。

※分配前の基準価額が個別元本と同額または下回る場合、分配金は全額元本払戻金（特別分配金）となります。

## ○お知らせ

---

該当事項はございません。

## ○ (参考情報) 親投資信託の組入資産の明細

(2019年7月17日現在)

## &lt;外国株式為替ヘッジ型マザーファンド&gt;

下記は、外国株式為替ヘッジ型マザーファンド全体(24,908,225千口)の内容です。

## 外国株式

銘柄	株数	株数	期末		業種等
			評価額		
			外貨建金額	邦貨換算金額	
(アメリカ)	百株	百株	千米ドル	千円	
AFLAC INC	93	91	510	55,308	保険
AES CORP	93	93	160	17,417	独立系発電事業者・エネルギー販売業者
AT & T INC	881	828	2,780	301,175	各種電気通信サービス
ABBOTT LABORATORIES	214	199	1,654	179,257	ヘルスケア機器・用品
ABBVIE INC	184	168	1,161	125,855	バイオテクノロジー
ABIOMED INC	5	5	126	13,743	ヘルスケア機器・用品
ACTIVISION BLIZZARD INC	86	86	404	43,773	娯楽
ACUITY BRANDS INC	4	4	58	6,335	電気設備
ADOBE INC	59	55	1,687	182,786	ソフトウェア
ADVANCE AUTO PARTS	7	7	122	13,316	専門小売り
ADVANCED MICRO DEVICES	109	109	368	39,966	半導体・半導体製造装置
AFFILIATED MANAGERS GROUP	6	6	52	5,700	資本市場
AGILENT TECHNOLOGIES INC	35	35	251	27,201	ライフサイエンス・ツール/サービス
AIR PRODUCTS	27	26	601	65,188	化学
AKAMAI TECHNOLOGIES	18	18	150	16,255	情報技術サービス
ALBEMARLE CORP	10	10	78	8,545	化学
ALEXION PHARMACEUTICALS INC	25	25	308	33,392	バイオテクノロジー
ALIGN TECHNOLOGY INC	8	8	227	24,660	ヘルスケア機器・用品
ALLEGHANY CORP	1	1	118	12,834	保険
ALLIANCE DATA SYSTEMS CORP	5	5	76	8,327	情報技術サービス
ALLIANT ENERGY CORP	33	33	164	17,854	電力
ALLSTATE CORP	42	37	391	42,362	保険
ALLY FINANCIAL INC	59	40	126	13,734	消費者金融
ALNYLAM PHARMACEUTICALS INC	8	8	62	6,755	バイオテクノロジー
ALPHABET INC-CL C	38	35	4,133	447,716	インタラクティブ・メディアおよびサービス
ALPHABET INC-CL A	36	34	3,934	426,179	インタラクティブ・メディアおよびサービス
ALTICE USA INC-A	—	29	74	8,063	メディア
ALTRIA GROUP INC	231	218	1,077	116,675	タバコ
AMAZON.COM INC	50	47	9,595	1,039,358	インターネット販売・通信販売
AMERCO	0.8	0.8	30	3,299	陸運・鉄道
AMEREN CORPORATION	30	30	228	24,771	総合公益事業
AMERICAN AIRLINES GROUP INC	11	11	37	4,077	旅客航空輸送業
AMERICAN ELECTRIC POWER	62	54	488	52,941	電力
AMERICAN EXPRESS CO	90	81	1,039	112,636	消費者金融
AMERICAN FINANCIAL GROUP INC	11	11	118	12,870	保険
AMERICAN INTL GROUP	101	101	565	61,298	保険
AMERICAN WATER WORKS CO INC	21	21	252	27,335	水道
AMERISOURCEBERGEN CORP	16	16	146	15,906	ヘルスケア・プロバイダー/ヘルスケア・サービス
AMERIPRISE FINANCIAL INC	16	16	253	27,458	資本市場
AMETEK INC	26	26	240	26,009	電気設備
AMGEN INC	78	71	1,274	138,025	バイオテクノロジー
AMPHENOL CORP-CL A	36	36	359	38,898	電子装置・機器・部品
ANADARKO PETE	61	61	445	48,274	石油・ガス・消耗燃料
ANALOG DEVICES INC	47	40	466	50,526	半導体・半導体製造装置
ANSYS INC	9	9	199	21,583	ソフトウェア
ANTERO RESOURCES CORP	29	—	—	—	石油・ガス・消耗燃料
ANTHEM INC	32	29	913	98,915	ヘルスケア・プロバイダー/ヘルスケア・サービス

## 野村外国株インデックス Aコース (野村投資一任口座向け)

銘柄	期首(前期末)		当 期 末		業 種 等
	株 数	株 数	評 価 額		
			外貨建金額	邦貨換算金額	
(アメリカ)	百株	百株	千円	千円	
APACHE CORPORATION	44	44	111	12,029	石油・ガス・消耗燃料
APPLE INC	582	539	11,030	1,194,848	コンピュータ・周辺機器
APPLIED MATERIALS	115	115	529	57,313	半導体・半導体製造装置
ARAMARK	30	30	107	11,646	ホテル・レストラン・レジャー
ARCHER DANIELS MIDLAND	63	63	257	27,856	食品
ARCONIC INC	44	44	113	12,286	航空宇宙・防衛
ARISTA NETWORKS INC	5	5	154	16,712	通信機器
ARROW ELECTRS INC	7	7	50	5,495	電子装置・機器・部品
ASSURANT INC	7	7	84	9,103	保険
ATMOS ENERGY CORP	11	11	117	12,761	ガス
AUTODESK INC.	24	24	424	45,939	ソフトウェア
AUTOLIV INC	9	9	68	7,430	自動車部品
AUTOMATIC DATA PROCESS	54	48	799	86,618	情報技術サービス
AUTOZONE	3	2	313	33,999	専門小売り
AVERY DENNISON CORP	8	8	93	10,169	容器・包装
AXA EQUITABLE HOLDINGS INC	19	41	92	10,059	各種金融サービス
BB&T CORPORATION	93	93	461	50,006	銀行
BAKER HUGHES, A GE CO, LLC	52	52	125	13,569	エネルギー設備・サービス
BALL CORP	42	33	227	24,689	容器・包装
BANK OF AMERICA CORP	1,150	1,044	3,026	327,836	銀行
BANK OF NEWYORK MELLON CORP	120	97	418	45,295	資本市場
BAXTER INTERNATIONAL INC.	61	59	484	52,449	ヘルスケア機器・用品
BECTON, DICKINSON	33	32	806	87,406	ヘルスケア機器・用品
BEIGENE, LTD ADR	3	3	44	4,856	バイオテクノロジー
WR BERKLEY CORP	9	14	101	11,000	保険
BERKSHIRE HATHAWAY INC CL B	157	148	3,161	342,428	各種金融サービス
BEST BUY COMPANY INC	27	27	201	21,870	専門小売り
BIOMARIN PHARMACEUTICAL INC	21	21	176	19,093	バイオテクノロジー
BIOGEN INC	24	22	518	56,182	バイオテクノロジー
BLACKROCK INC	14	14	682	73,912	資本市場
H & R BLOCK INC	18	18	51	5,545	各種消費者サービス
BOEING CO	66	60	2,209	239,294	航空宇宙・防衛
BOOKING HOLDINGS INC	5	5	969	104,962	インターネット販売・通信販売
BORGWARNER INC	26	26	105	11,375	自動車部品
BOSTON SCIENTIFIC CORP	172	166	694	75,268	ヘルスケア機器・用品
BRIGHTHOUSE FINANCIAL INC	8	8	33	3,658	保険
BRISTOL MYERS SQUIBB	201	188	835	90,518	医薬品
BROADRIDGE FINANCIAL SOLUTIONS INC	14	14	186	20,198	情報技術サービス
BROADCOM INC	52	44	1,270	137,573	半導体・半導体製造装置
BROWN-FORMAN CORP-CL B	30	38	212	23,013	飲料
BURLINGTON STORES INC	9	9	167	18,150	専門小売り
CBS CORP-CL B	37	37	197	21,445	メディア
CBOE GLOBAL MARKETS INC	12	12	141	15,322	資本市場
CBRE GROUP INC	40	40	210	22,773	不動産管理・開発
CDK GLOBAL INC	14	14	72	7,888	ソフトウェア
CDW CORPORATION	21	15	171	18,581	電子装置・機器・部品
CF INDUSTRIES HOLDINGS INC	24	24	114	12,403	化学
C. H. ROBINSON WORLDWIDE INC	15	15	134	14,538	航空貨物・物流サービス
CIGNA CORP	46	43	788	85,380	ヘルスケア・プロバイダー/ヘルスケア・サービス
CIT GROUP INC	10	10	50	5,515	銀行
CME GROUP INC	44	42	866	93,894	資本市場
CMS ENERGY CORP	38	38	221	24,038	総合公益事業
CSX CORP	101	89	707	76,690	陸運・鉄道
CVS HEALTH CORP	159	149	854	92,609	ヘルスケア・プロバイダー/ヘルスケア・サービス
CABOT OIL & GAS CORP	46	46	106	11,584	石油・ガス・消耗燃料
CADENCE DESIGN SYS INC	39	29	216	23,462	ソフトウェア

## 野村外国株インデックス Aコース (野村投資一任口座向け)

銘柄	期首(前期末)		当 期 末		業 種 等
	株 数	株 数	評 価 額		
			外貨建金額	邦貨換算金額	
(アメリカ)	百株	百株	千米ドル	千円	
CAMPBELL SOUP CO	20	20	82	8,945	食品
CAPITAL ONE FINANCIAL CORP	60	52	467	50,654	消費者金融
CARDINAL HEALTH INC	35	35	163	17,739	ヘルスケア・プロバイダー/ヘルスケア・サービス
CARMAX INC	24	17	146	15,908	専門小売り
CARNIVAL CORP	48	48	222	24,151	ホテル・レストラン・レジャー
CATERPILLAR INC DEL	70	65	908	98,382	機械
CELANESE CORP-SERIES A	14	14	159	17,321	化学
CELGENE CORP	87	83	766	82,984	バイオテクノロジー
CENTENE CORP	26	44	236	25,612	ヘルスケア・プロバイダー/ヘルスケア・サービス
CENTERPOINT ENERGY INC	61	61	176	19,095	総合公益事業
CENTURYLINK INC	112	112	136	14,752	各種電気通信サービス
CERNER CORP	31	41	305	33,077	ヘルスケア・テクノロジー
CHARTER COMMUNICATIONS INC-A	20	17	734	79,535	メディア
CHEMOURS CO/THE	17	17	34	3,758	化学
CHENIERE ENERGY INC	25	25	169	18,343	石油・ガス・消耗燃料
CHEVRON CORP	232	216	2,694	291,902	石油・ガス・消耗燃料
CHIPOTLE MEXICAN GRILL INC	2	2	205	22,281	ホテル・レストラン・レジャー
CHURCH & DWIGHT CO INC	26	26	195	21,220	家庭用品
CIMAREX ENERGY CO	9	9	49	5,358	石油・ガス・消耗燃料
CINCINNATI FINANCIAL CORP	15	15	168	18,245	保険
CISCO SYSTEMS	571	501	2,886	312,694	通信機器
CINTAS CORP	12	9	225	24,379	商業サービス・用品
CITIGROUP	307	266	1,897	205,495	銀行
CITIZENS FINANCIAL GROUP	53	53	185	20,058	銀行
CITRIX SYSTEMS INC	15	15	160	17,369	ソフトウェア
CLOROX CO	16	16	257	27,892	家庭用品
COCA COLA CO	491	461	2,403	260,363	飲料
COGNEX CORP	16	16	70	7,644	電子装置・機器・部品
COGNIZANT TECH SOLUTIONS CORP	70	70	461	50,005	情報技術サービス
COLGATE PALMOLIVE CO.	98	90	670	72,628	家庭用品
COMCAST CORP-CL A	556	513	2,313	250,556	メディア
COMERICA INC	18	18	129	13,989	銀行
COMMSCOPE HOLDING CO INC	16	16	24	2,660	通信機器
CONAGRA BRANDS INC	61	61	171	18,593	食品
CONCHO RESOURCES INC	23	23	231	25,042	石油・ガス・消耗燃料
CONOCOPHILLIPS	137	129	770	83,490	石油・ガス・消耗燃料
CONSOLIDATED EDISON INC	38	38	333	36,148	総合公益事業
CONSTELLATION BRANDS INC-A	19	19	377	40,939	飲料
CONTINENTAL RESOURCES INC/OK	11	11	44	4,796	石油・ガス・消耗燃料
THE COOPER COMPANIES, INC.	6	6	203	22,040	ヘルスケア機器・用品
COPART INC	26	26	201	21,818	商業サービス・用品
CORNING INC	101	101	336	36,431	電子装置・機器・部品
CORTEVA INC	—	82	230	24,945	化学
COSTCO WHOLESALE CORPORATION	53	50	1,422	154,128	食品・生活必需品小売り
COSTAR GROUP INC	3	3	215	23,322	専門サービス
COTY INC-CL A	43	43	47	5,188	パーソナル用品
CROWN HOLDINGS INC	18	18	108	11,741	容器・包装
CUMMINS INC	17	17	303	32,857	機械
DR HORTON INC	43	43	195	21,164	家庭用耐久財
DTE ENERGY COMPANY	22	22	291	31,573	総合公益事業
DXC TECHNOLOGY CO	33	33	188	20,393	情報技術サービス
DANAHER CORP	73	73	1,033	111,931	ヘルスケア機器・用品
DARDEN RESTAURANTS INC	13	13	171	18,551	ホテル・レストラン・レジャー
DAVITA INC	14	14	80	8,750	ヘルスケア・プロバイダー/ヘルスケア・サービス
DEERE & COMPANY	38	33	559	60,651	機械
DELL TECHNOLOGIES-C	22	22	123	13,347	コンピュータ・周辺機器

## 野村外国株インデックス Aコース (野村投資一任口座向け)

銘柄	期首(前期末)		当 期 末		業 種 等
	株 数	株 数	評 価 額		
			外貨建金額	邦貨換算金額	
(アメリカ)	百株	百株	千米ドル	千円	
DELTA AIR LINES INC	17	17	107	11,630	旅客航空輸送業
DENTSPLY SIRONA INC	24	24	136	14,802	ヘルスケア機器・用品
DEVON ENERGY CORP	60	60	160	17,417	石油・ガス・消耗燃料
DEXCOM INC	8	8	127	13,796	ヘルスケア機器・用品
DIAMONDBACK ENERGY INC	18	18	187	20,298	石油・ガス・消耗燃料
DISNEY (WALT) CO	180	204	2,955	320,114	娯楽
DISCOVER FINANCIAL SERVICES	44	36	291	31,562	消費者金融
DISCOVERY INC - A	20	20	66	7,161	メディア
DISCOVERY INC - C	27	50	150	16,264	メディア
DISH NETWORK CORP-A	24	24	98	10,721	メディア
DOCUSIGN INC	—	9	48	5,227	ソフトウェア
DOLLAR GENERAL CORP	30	30	441	47,796	複合小売り
DOLLAR TREE INC	30	25	280	30,416	複合小売り
DOMINION ENERGY INC	93	95	736	79,730	総合公益事業
DOMINOS PIZZA INC	4	4	115	12,551	ホテル・レストラン・レジャー
DOVER CORP	17	17	168	18,289	機械
DOW INC	—	89	467	50,626	化学
DOWDUPONT INC	281	—	—	—	化学
DROPBOX INC-CLASS A	—	15	38	4,135	ソフトウェア
DUKE ENERGY CORP	88	86	772	83,707	電力
DUPONT DE NEMOURS INC	—	89	648	70,236	化学
EOG RESOURCES INC	68	68	592	64,176	石油・ガス・消耗燃料
E*TRADE FINANCIAL CORP	31	31	143	15,580	資本市場
EAST WEST BANCORP INC	19	19	86	9,356	銀行
EASTMAN CHEMICAL CO.	14	14	117	12,677	化学
EATON VANCE CORP	16	16	70	7,662	資本市場
EBAY INC	120	99	395	42,808	インターネット販売・通信販売
ECOLAB INC	29	29	587	63,676	化学
EDISON INTERNATIONAL	37	37	259	28,094	電力
EDWARDS LIFESCIENCES CORP	25	22	421	45,704	ヘルスケア機器・用品
ELANCO ANIMAL HEALTH INC	—	25	83	9,031	医薬品
ELECTRONIC ARTS	37	37	334	36,181	娯楽
EMERSON ELEC	79	69	457	49,508	電気設備
ENTERGY CORP	24	18	192	20,903	電力
EPAM SYSTEMS INC	—	5	103	11,246	情報技術サービス
EQUIFAX INC	12	12	167	18,160	専門サービス
ERIE INDEMNITY COMPANY-CL A	—	2	52	5,722	保険
EVERGY INC	33	33	201	21,826	電力
EVERSOURCE ENERGY	41	33	254	27,556	電力
EXACT SCIENCES CORP	—	12	139	15,066	バイオテクノロジー
EXELON CORPORATION	121	106	513	55,572	電力
EXPEDIA GROUP INC	15	15	205	22,305	インターネット販売・通信販売
EXPEDITORS INTERNATIONAL WASH INC	23	23	172	18,710	航空貨物・物流サービス
EXXON MOBIL CORP	513	483	3,667	397,254	石油・ガス・消耗燃料
FLIR SYSTEMS INC	12	12	64	7,021	電子装置・機器・部品
FMC CORP	18	18	152	16,469	化学
FACEBOOK INC-A	291	272	5,550	601,237	インタラクティブ・メディアおよびサービス
FACTSET RESEARCH SYSTEMS INC	—	3	101	11,037	資本市場
FASTENAL CO	38	58	181	19,651	商社・流通業
FEDEX CORPORATION	29	29	507	54,991	航空貨物・物流サービス
F5 NETWORKS INC	7	7	111	12,061	通信機器
FIDELITY NATIONAL INFORMATION	38	38	494	53,531	情報技術サービス
FNF GROUP	35	35	145	15,763	保険
FIFTH THIRD BANCORP	88	102	284	30,770	銀行
FIRST DATA CORP- CLASS A	56	56	156	16,929	情報技術サービス
FIRST REPUBLIC BANK/CA	17	17	160	17,351	銀行



## 野村外国株インデックス Aコース (野村投資一任口座向け)

銘柄	期首(前期末)		当期		業種等
	株数	株数	評価額		
			外貨建金額	邦貨換算金額	
(アメリカ)	百株	百株	千円	千円	
FISERV INC	46	46	431	46,792	情報技術サービス
FIRSTENERGY CORP	57	57	248	26,888	電力
FLEETCOR TECHNOLOGIES INC	9	9	276	29,945	情報技術サービス
FLUOR CORP	14	14	46	4,987	建設・土木
FLOWSERVE CORP	14	14	78	8,488	機械
FORD MOTOR COMPANY	472	475	499	54,076	自動車
FORTINET INC	15	15	127	13,773	ソフトウェア
FORTIVE CORP	34	34	282	30,599	機械
FORTUNE BRANDS HOME & SECURITY INC	17	17	98	10,658	建設関連製品
FOX CORP-CLASS A	—	39	143	15,499	メディア
FOX CORP-CLASS B	—	19	69	7,551	メディア
FRANKLIN RESOURCES INC	34	34	120	13,007	資本市場
FREEPORT-MCMORAN INC	145	145	161	17,465	金属・鉱業
ARTHUR J GALLAGHER & CO	24	24	221	23,966	保険
GAP INC	24	24	46	4,999	専門小売り
GARTNER INC	9	9	155	16,843	情報技術サービス
GENERAL DYNAMICS	30	30	60	60,731	航空宇宙・防衛
GENERAL ELEC CO	1,070	1,001	1,039	112,548	コングロマリット
GENERAL MILLS	73	73	385	41,798	食品
GENERAL MOTORS CO	151	151	595	64,492	自動車
GENUINE PARTS CO	15	15	164	17,801	販売
GILEAD SCIENCES INC	159	151	1,010	109,489	バイオテクノロジー
GLOBAL PAYMENTS INC	18	18	309	33,545	情報技術サービス
GODADDY INC - CLASS A	18	18	132	14,354	情報技術サービス
GOLDMAN SACHS GROUP	41	37	803	87,077	資本市場
GOODYEAR TIRE & RUBBER CO	28	—	—	—	自動車部品
GRAINGER(W.W.) INC	5	5	155	16,850	商社・流通業
GRUBHUB INC	8	8	60	6,500	インターネット販売・通信販売
HCA HEALTHCARE INC	32	32	448	48,574	ヘルスケア・プロバイダー/ヘルスケア・サービス
HD SUPPLY HOLDINGS INC	17	17	68	7,457	商社・流通業
HP INC	184	184	392	42,472	コンピュータ・周辺機器
HALLIBURTON CO	106	106	242	26,270	エネルギー設備・サービス
HANESBRANDS INC	34	34	57	6,235	繊維・アパレル・贅沢品
HARLEY-DAVIDSON INC	18	18	65	7,136	自動車
HARRIS CORP	13	—	—	—	航空宇宙・防衛
HARTFORD FINANCIAL SERVICES	41	41	238	25,780	保険
HASBRO INC	16	11	127	13,802	レジャー用品
HEICO CORP	—	3	46	5,037	航空宇宙・防衛
HEICO CORP-CLASS A	—	10	117	12,673	航空宇宙・防衛
HELMERICH & PAYNE	10	10	50	5,479	エネルギー設備・サービス
JACK HENRY & ASSOCIATES INC	9	9	136	14,758	情報技術サービス
HERSHEY CO/THE	15	15	212	22,969	食品
HESS CORP	29	29	178	19,381	石油・ガス・消耗燃料
HEWLETT PACKARD ENTERPRISE	165	165	244	26,469	コンピュータ・周辺機器
HILTON WORLDWIDE HOLDINGS INC	34	34	339	36,784	ホテル・レストラン・レジャー
HOLLYFRONTIER CORP	16	16	76	8,289	石油・ガス・消耗燃料
HOLOGIC INC	29	29	136	14,789	ヘルスケア機器・用品
HOME DEPOT	138	128	2,789	302,171	専門小売り
HONEYWELL INTERNATIONAL INC	90	82	1,438	155,811	コングロマリット
HORMEL FOODS CORP	36	36	148	16,077	食品
HUMANA INC	16	16	466	50,504	ヘルスケア・プロバイダー/ヘルスケア・サービス
HUNT J B TRANSPORT SVCS INC	8	8	86	9,315	陸運・鉄道
HUNTINGTON BANCSHARES INC	119	119	163	17,659	銀行
HUNTINGTON INGALLS INDUSTRIE	5	5	127	13,813	航空宇宙・防衛
IAC/INTERACTIVE CORP	9	9	219	23,810	インタラクティブ・メディアおよびサービス
IPG PHOTONICS CORP	3	3	47	5,180	電子装置・機器・部品

## 野村外国株インデックス Aコース (野村投資一任口座向け)

銘柄	期首(前期末)		当期		業種等
	株数	株数	評価額		
			外貨建金額	邦貨換算金額	
(アメリカ)	百株	百株	千円	千円	
IDEX CORP	9	9	159	17,324	機械
IDEXX LABORATORIES INC	11	8	252	27,346	ヘルスケア機器・用品
ILLINOIS TOOL WORKS INC	37	39	607	65,821	機械
ILLUMINA INC	17	17	526	56,976	ライフサイエンス・ツール/サービス
INCYTE CORP	25	18	146	15,834	バイオテクノロジー
INGREDION INC	6	6	55	5,965	食品
INTEL CORP	559	511	2,512	272,163	半導体・半導体製造装置
INTERCONTINENTAL EXCHANGE INC	72	68	628	68,092	資本市場
INTERNATIONAL BUSINESS MACHINES	111	101	1,455	157,648	情報技術サービス
INTERNATIONAL FLAVORS & FRAGRANCE	9	13	191	20,705	化学
IP(INTERNATIONAL PAPER CO)	44	44	187	20,303	容器・包装
INTERPUBLIC GROUP	36	36	85	9,237	メディア
INTUIT INC	28	30	867	94,013	ソフトウェア
INTUITIVE SURGICAL INC	13	13	690	74,832	ヘルスケア機器・用品
IONIS PHARMACEUTICALS INC	—	12	81	8,788	バイオテクノロジー
IQVIA HOLDINGS INC	19	19	299	32,392	ライフサイエンス・ツール/サービス
JPMORGAN CHASE & CO	406	373	4,298	465,622	銀行
JACOBS ENGINEERING GROUP INC	12	19	162	17,648	建設・土木
JEFFERIES FINANCIAL GROUP INC	30	30	64	6,934	各種金融サービス
JOHNSON & JOHNSON	324	303	4,024	435,882	医薬品
JONES LANG LASALLE INC	4	4	65	7,139	不動産管理・開発
JUNIPER NETWORKS INC	41	41	111	12,119	通信機器
KLA CORP	16	21	257	27,865	半導体・半導体製造装置
KKR & CO INC-A	—	47	122	13,262	資本市場
KANSAS CITY SOUTHERN	12	12	154	16,762	陸運・鉄道
KELLOGG CO	31	31	171	18,542	食品
KEYCORP	123	123	213	23,155	銀行
KEYSIGHT TECHNOLOGIES INC	23	23	205	22,277	電子装置・機器・部品
KIMBERLY-CLARK CORP	43	40	565	61,218	家庭用品
KINDER MORGAN INC	251	246	514	55,718	石油・ガス・消耗燃料
KNIGHT-SWIFT TRANSPORTATION HOLDINGS INC	13	13	46	5,053	陸運・鉄道
KOHL'S CORP	21	21	104	11,337	複合小売り
KRAFT HEINZ CO/THE	78	78	236	25,617	食品
KROGER CO	95	95	208	22,597	食品・生活必需品小売り
L BRANDS, INC	26	26	68	7,437	専門小売り
LKQ CORP	28	28	75	8,185	販売
L3 TECHNOLOGIES INC	8	—	—	—	航空宇宙・防衛
L3HARRIS TECHNOLOGIES INC	—	24	465	50,437	航空宇宙・防衛
LABORATORY CRP OF AMER HLDGS	10	10	183	19,909	ヘルスケア・プロバイダー/ヘルスケア・サービス
LAM RESEARCH	20	16	315	34,129	半導体・半導体製造装置
LAMB WESTON HOLDINGS INC	20	20	133	14,469	食品
LAS VEGAS SANDS CORP	43	43	280	30,360	ホテル・レストラン・レジャー
ESTEE LAUDER COMPANIES-CL A	25	25	478	51,825	パーソナル用品
LEAR CORP	8	8	105	11,383	自動車部品
LEGGETT & PLATT INC	14	14	55	5,958	家庭用耐久財
LEIDOS HOLDINGS INC	18	18	147	15,995	情報技術サービス
LENNAR CORP-A	30	30	143	15,523	家庭用耐久財
LENNOX INTERNATIONAL INC	5	5	154	16,784	建設関連製品
LIBERTY BROADBAND CORP-C	13	13	144	15,668	メディア
LIBERTY SIRIUSX GROUP	11	11	46	4,999	メディア
LIBERTY SIRIUS GROUP-C	20	20	81	8,795	メディア
LIBERTY MEDIA CORP-LIBERTY-C	19	19	73	7,964	娯楽
ELI LILLY & CO.	118	105	1,148	124,356	医薬品
LINCOLN NATIONAL CORP	22	22	146	15,921	保険
LIVE NATION ENTERTAINMENT IN	14	14	98	10,698	娯楽
LOCKHEED MARTIN	30	30	1,099	119,119	航空宇宙・防衛

## 野村外国株インデックス Aコース (野村投資一任口座向け)

銘柄	期首(前期末)		当 期 末		業 種 等
	株 数	株 数	評 価 額		
			外貨建金額	邦貨換算金額	
(アメリカ)	百株	百株	千米ドル	千円	
LOEWS CORP	28	28	153	16,620	保険
LOWES COS INC	99	93	994	107,746	専門小売り
LULULEMON ATHLETICA INC	13	11	218	23,690	繊維・アパレル・贅沢品
M & T BANK CORP	17	14	241	26,133	銀行
MGM RESORTS INTERNATIONAL	65	65	191	20,706	ホテル・レストラン・レジャー
MSCI INC	10	10	258	27,998	資本市場
MACYS INC	37	37	81	8,829	複合小売り
MANPOWERGROUP INC	5	5	53	5,831	専門サービス
MARATHON OIL CORP	108	108	143	15,582	石油・ガス・消耗燃料
MARATHON PETROLEUM CORP	86	76	423	45,837	石油・ガス・消耗燃料
MARKEL CORP	1	1	158	17,166	保険
MARKETAXESS HOLDINGS INC	—	3	127	13,766	資本市場
MARSH & MCLENNAN COS	57	57	593	64,341	保険
MARRIOTT INTERNATIONAL-CLA	37	31	453	49,120	ホテル・レストラン・レジャー
MARTIN MARIETTA MATERIALS	6	6	142	15,455	建設資材
MASCO CORP	33	33	130	14,083	建設関連製品
MASTERCARD INC	112	103	2,871	311,020	情報技術サービス
MATTEL INC	34	—	—	—	レジャー用品
MAXIM INTEGRATED PRODUCTS	37	28	172	18,658	半導体・半導体製造装置
MCCORMICK & CO INC.	14	14	231	25,086	食品
MCDONALD'S CORP	94	86	1,852	200,711	ホテル・レストラン・レジャー
MCKESSON CORP	24	20	287	31,125	ヘルスケア・プロバイダー/ヘルスケア・サービス
MELCO RESORTS & ENTERT-ADR	30	30	73	7,994	ホテル・レストラン・レジャー
MERCADOLIBRE INC	4	4	285	30,901	インターネット販売・通信販売
MERCK & CO INC	323	293	2,390	258,948	医薬品
METLIFE INC	100	89	449	48,684	保険
METTLER-TOLEDO INTL	3	3	246	26,706	ライフサイエンス・ツール/サービス
MICROSOFT CORP	879	833	11,429	1,238,068	ソフトウェア
MICROCHIP TECHNOLOGY	26	26	241	26,147	半導体・半導体製造装置
MICRON TECHNOLOGY	138	123	529	57,370	半導体・半導体製造装置
MIDDLEBY CORP	6	6	93	10,163	機械
MOHAWK INDUSTRIES	6	6	99	10,726	家庭用耐久財
MOLSON COORS BREWING CO-B	19	19	106	11,568	飲料
MONDELEZ INTERNATIONAL INC	173	161	881	95,516	食品
MONGODB INC	—	2	37	4,110	情報技術サービス
MONSTER BEVERAGE CORP	48	48	315	34,206	飲料
MOODYS CORP	21	21	432	46,849	資本市場
MORGAN STANLEY	156	143	635	68,821	資本市場
DAIRY FARM INTL HLDGS LTD	25	25	18	2,036	食品・生活必需品小売り
MOSAIC CO/THE	36	36	86	9,399	化学
MOTOROLA SOLUTIONS INC	19	19	332	36,045	通信機器
NRG ENERGY INC	42	28	95	10,339	独立系発電事業者・エネルギー販売業者
NVR INC	0.44	0.44	153	16,667	家庭用耐久財
NASDAQ INC	14	14	147	15,999	資本市場
NATIONAL OILWELL VARCO INC	42	42	89	9,703	エネルギー設備・サービス
NEKTAR THERAPEUTICS	22	22	71	7,742	医薬品
NETAPP INC	29	29	170	18,517	コンピュータ・周辺機器
NETFLIX INC	53	49	1,811	196,237	娯楽
HONGKONG LAND HOLDINGS LTD	150	130	86	9,350	不動産管理・開発
JARDINE MATHESON HLDGS LTD	25	25	161	17,490	コングロマリット
JARDINE STRATEGIC HLDGS LTD	31	26	99	10,828	コングロマリット
NEWELL BRANDS INC	59	59	89	9,682	家庭用耐久財
NEWMONT GOLDCORP CORP	70	96	373	40,467	金属・鉱業
NEWS CORP/NEW-CL A-W/I	43	43	58	6,325	メディア
NEXTERA ENERGY INC	57	54	1,130	122,495	電力
NIKE INC-B	157	142	1,258	136,279	繊維・アパレル・贅沢品

## 野村外国株インデックス Aコース (野村投資一任口座向け)

銘柄	期首(前期末)		当 期 末		業 種 等
	株 数	株 数	評 価 額		
			外貨建金額	邦貨換算金額	
(アメリカ)	百株	百株	千米ドル	千円	
NISOURCE INC	47	47	136	14,835	総合公益事業
NOBLE ENERGY INC	50	50	105	11,427	石油・ガス・消耗燃料
NORDSTROM INC	16	16	49	5,374	複合小売り
NORFOLK SOUTHERN CORP	35	30	619	67,091	陸運・鉄道
NORTHERN TRUST CORP	27	21	195	21,131	資本市場
NORTHROP GRUMMAN CORP	19	19	628	68,049	航空宇宙・防衛
NUCOR CORP	42	33	183	19,860	金属・鉱業
NVIDIA CORP	71	65	1,086	117,637	半導体・半導体製造装置
OGE ENERGY CORP	27	27	116	12,584	電力
OREILLY AUTOMOTIVE INC,	10	8	348	37,779	専門小売り
OCCIDENTAL PETE CORP	95	83	424	45,941	石油・ガス・消耗燃料
OKTA INC	—	10	136	14,753	情報技術サービス
OLD DOMINION FREIGHT LINE	5	5	89	9,641	陸運・鉄道
OMNICOM GROUP	26	26	220	23,844	メディア
ON SEMICONDUCTOR CORPORATION	63	39	79	8,596	半導体・半導体製造装置
ONEOK INC	46	46	322	34,953	石油・ガス・消耗燃料
ORACLE CORPORATION	364	284	1,664	180,301	ソフトウェア
OWENS CORNING INC	10	10	60	6,530	建設関連製品
PNC FINANCIAL	55	54	759	82,216	銀行
PPG INDUSTRIES	28	28	338	36,637	化学
PPL CORPORATION	91	91	276	29,926	電力
PVH CORP	9	9	86	9,318	繊維・アパレル・贅沢品
PTC INC	15	15	142	15,414	ソフトウェア
PACCAR	38	38	282	30,578	機械
PACKAGING CORP OF AMERICA	10	10	103	11,199	容器・包装
PALO ALTO NETWORKS INC	12	10	219	23,816	ソフトウェア
PARKER HANNIFIN CORP	17	14	239	25,937	機械
PARSLEY ENERGY INC-CLASS A	35	35	58	6,388	石油・ガス・消耗燃料
PAYCHEX INC	42	40	342	37,114	情報技術サービス
PAYCOM SOFTWARE INC	—	4	117	12,736	ソフトウェア
PAYPAL HOLDINGS INC	137	131	1,571	170,256	情報技術サービス
PEOPLES UNITED FINANCIAL INC	57	57	93	10,107	銀行
PEPSICO INC	172	159	2,132	231,021	飲料
PERKINELMER INC	—	10	96	10,426	ライフサイエンス・ツール/サービス
PFIZER INC	710	631	2,703	292,879	医薬品
PHILIP MORRIS INTERNATIONAL	190	183	1,492	161,712	タバコ
PHILLIPS 66	55	55	558	60,507	石油・ガス・消耗燃料
PINNACLE WEST CAPITAL CORP	11	11	107	11,622	電力
PIONEER NATURAL RESOURCES CO	21	17	250	27,156	石油・ガス・消耗燃料
PLAINS GP HOLDINGS LP-CL A	20	20	50	5,439	石油・ガス・消耗燃料
POLARIS INDUSTRIES INC	6	6	55	6,056	レジャー用品
T ROWE PRICE GROUP INC	27	27	301	32,634	資本市場
PRINCIPAL FINANCIAL GROUP	30	30	181	19,680	保険
PROCTER & GAMBLE CO	301	284	3,300	357,515	家庭用品
PROGRESSIVE CO	74	70	588	63,783	保険
PRUDENTIAL FINANCIAL INC	52	45	460	49,873	保険
PUBLIC SVC ENTERPRISE	57	57	344	37,360	総合公益事業
PULTEGROUP INC	28	28	94	10,184	家庭用耐久財
QORVO INC	12	12	84	9,170	半導体・半導体製造装置
QUALCOMM INC	173	136	1,029	111,473	半導体・半導体製造装置
QUEST DIAGNOSTICS INC	13	13	137	14,948	ヘルスケア・プロバイダー/ヘルスケア・サービス
QURATE RETAIL INC - A	51	51	65	7,115	インターネット販売・通信販売
RALPH LAUREN CORPORATION	6	6	73	7,986	繊維・アパレル・贅沢品
RAYMOND JAMES FINANCIAL INC	13	13	111	12,091	資本市場
RAYTHEON COMPANY	33	33	610	66,118	航空宇宙・防衛
RED HAT INC	22	—	—	—	ソフトウェア

## 野村外国株インデックス Aコース (野村投資一任口座向け)

銘柄	期首(前期末)	当期末			業種等
	株数	株数	評価額		
			外貨建金額	邦貨換算金額	
(アメリカ)	百株	百株	千円	千円	
REGENERON PHARMACEUTICALS	10	8	256	27,794	バイオテクノロジー
REGIONS FINANCIAL CORP	123	123	183	19,905	銀行
REINSURANCE GROUP OF AMERICA	7	7	119	12,930	保険
REPUBLIC SERVICES INC-CL A	30	28	250	27,162	商業サービス・用品
RESMED INC	16	16	207	22,450	ヘルスケア機器・用品
ROBERT HALF INTERNATIONAL INC	14	14	84	9,149	専門サービス
ROCKWELL AUTOMATION INC	16	12	206	22,364	電気設備
ROLLINS INC	15	15	56	6,136	商業サービス・用品
ROPER TECHNOLOGIES INC	12	12	461	49,945	コングロマリット
ROSS STORES INC	43	43	464	50,328	専門小売り
S&P GLOBAL INC	31	27	664	72,020	資本市場
SEI INVESTMENTS COMPANY	14	14	78	8,551	資本市場
SS&C TECHNOLOGIES HOLDINGS	22	22	129	14,033	ソフトウェア
SVB FINANCIAL GROUP	6	6	137	14,852	銀行
SABRE CORP	37	37	85	9,290	情報技術サービス
SALESFORCE.COM INC	88	90	1,417	153,523	ソフトウェア
HENRY SCHEIN INC	21	21	146	15,907	ヘルスケア・プロバイダー/ヘルスケア・サービス
SCHLUMBERGER LTD	162	162	649	70,314	エネルギー設備・サービス
SCHWAB (CHARLES) CORP	143	143	595	64,483	資本市場
SEALED AIR CORP	15	15	65	7,089	容器・包装
SEATTLE GENETICS INC	11	11	69	7,528	バイオテクノロジー
SEMPRA ENERGY	34	29	412	44,650	総合公益事業
SERVICENOW INC	22	21	644	69,778	ソフトウェア
SHERWIN-WILLIAMS	9	9	448	48,618	化学
SIGNATURE BANK	5	5	65	7,063	銀行
SIRIUS XM HOLDINGS INC	170	170	102	11,140	メディア
SKYWORKS SOLUTIONS INC	19	19	158	17,174	半導体・半導体製造装置
SMITH (A. O.) CORP	14	14	63	6,854	建設関連製品
JM SMUCKER CO/THE-NEW	12	12	142	15,383	食品
SNAP-ON INC	5	5	88	9,534	機械
SNAP INC-A	—	59	88	9,586	インタラクティブ・メディアおよびサービス
SOUTHERN CO.	127	114	634	68,731	電力
SOUTHWEST AIRLINES	15	15	79	8,656	旅客航空輸送業
SPIRIT AEROSYSTEMS HOLD-CL A	11	11	84	9,153	航空宇宙・防衛
SPLUNK INC	17	17	238	25,876	ソフトウェア
SPRINT CORP	73	73	52	5,709	無線通信サービス
SQUARE INC - A	40	41	330	35,790	情報技術サービス
STANLEY BLACK & DECKER INC	20	15	232	25,172	機械
STARBUCKS CORP	166	147	1,324	143,434	ホテル・レストラン・レジャー
STATE STREET CORP	45	45	246	26,721	資本市場
STEEL DYNAMICS	21	21	65	7,085	金属・鉱業
STRYKER CORP	39	39	815	88,328	ヘルスケア機器・用品
SUNTRUST BKS INC.	52	52	332	36,009	銀行
SYMANTEC CORP	67	67	157	17,105	ソフトウェア
SYNOPSIS INC	17	17	241	26,204	ソフトウェア
SYNCHRONY FINANCIAL	93	68	245	26,538	消費者金融
SYSCO CORP	63	53	385	41,708	食品・生活必需品小売り
TD AMERITRADE HOLDING CORP	36	36	183	19,864	資本市場
TJX COS INC	147	147	826	89,519	専門小売り
T-MOBILE US INC	39	39	308	33,390	無線通信サービス
TABLEAU SOFTWARE INC-CL A	—	6	117	12,702	ソフトウェア
TAKE-TWO INTERACTIVE SOFTWARE INC	13	13	162	17,556	娯楽
TAPESTRY INC	33	33	102	11,152	繊維・アパレル・贅沢品
TARGET CORP	60	60	532	57,681	複合小売り
TARGA RESOURCES CORP	28	28	114	12,368	石油・ガス・消耗燃料
TELEFLEX INC	5	5	169	18,314	ヘルスケア機器・用品

## 野村外国株インデックス Aコース (野村投資一任口座向け)

銘柄	期首(前期末)		当期		業種等
	株数	株数	評価額		
			外貨建金額	邦貨換算金額	
(アメリカ)	百株	百株	千米ドル	千円	
TESLA INC	15	15	383	41,553	自動車
TEVA PHARMACEUTICAL-SP ADR	128	117	95	10,392	医薬品
TEXAS INSTRUMENTS INC	119	106	1,268	137,424	半導体・半導体製造装置
TEXTRON INC	28	28	151	16,387	航空宇宙・防衛
THERMO FISHER SCIENTIFIC INC	49	45	1,287	139,510	ライフサイエンス・ツール/サービス
3M CORP	71	64	1,141	123,689	コングロマリット
TIFFANY & CO	13	13	130	14,157	専門小売り
TORCHMARK CORP	12	12	113	12,245	保険
TOTAL SYSTEM SERVICES INC	22	21	281	30,544	情報技術サービス
TRACTOR SUPPLY COMPANY	16	16	179	19,464	専門小売り
TRANSDIGM GROUP INC	6	6	298	32,354	航空宇宙・防衛
TRUNSONION	23	23	173	18,759	専門サービス
TRAVELERS COS INC/THE	32	32	494	53,584	保険
TRIMBLE INC	25	25	111	12,031	電子装置・機器・部品
TRIPADVISOR INC	13	13	60	6,584	インタラクティブ・メディアおよびサービス
TWENTY-FIRST CENTURY FOX INC	131	—	—	—	娯楽
TWENTY-FIRST CENTURY FOX INC CLASS B	57	—	—	—	娯楽
TWILIO INC - A	—	14	208	22,550	情報技術サービス
TWITTER INC	83	83	315	34,155	インタラクティブ・メディアおよびサービス
TYSON FOODS INC-CL A	39	31	245	26,571	食品
UGI CORP	25	25	131	14,244	ガス
US BANCORP	191	178	944	102,266	銀行
UBER TECHNOLOGIES INC	—	16	70	7,648	陸運・鉄道
ULTA BEAUTY INC	6	6	223	24,213	専門小売り
UNDER ARMOUR INC-CLASS A	21	21	57	6,223	繊維・アパレル・贅沢品
UNDER ARMOUR INC-CLASS C	21	21	51	5,555	繊維・アパレル・贅沢品
UNION PAC CORP	90	81	1,429	154,813	陸運・鉄道
UNITED AIRLINES HOLDINGS INC	8	8	80	8,749	旅客航空輸送業
UNITED PARCEL SERVICE-CL B	85	83	876	94,949	航空貨物・物流サービス
UNITED RENTALS INC	8	8	110	11,922	商社・流通業
UNITED TECHNOLOGIES	100	94	1,261	136,625	航空宇宙・防衛
UNITED THERAPEUTICS CORP	4	—	—	—	バイオテクノロジー
UNITEDHEALTH GROUP INC	116	109	2,887	312,767	ヘルスケア・プロバイダー/ヘルスケア・サービス
UNIVERSAL HEALTH SERVICES-B	8	8	116	12,625	ヘルスケア・プロバイダー/ヘルスケア・サービス
UNUM GROUP	27	27	88	9,639	保険
V F CORP	37	37	328	35,584	繊維・アパレル・贅沢品
VAIL RESORTS INC	5	5	116	12,578	ホテル・レストラン・レジャー
VALERO ENERGY CORP	51	51	433	46,976	石油・ガス・消耗燃料
VARIAN MEDICAL SYSTEMS INC	10	10	142	15,489	ヘルスケア機器・用品
VEEVA SYSTEMS INC-CLASS A	15	15	256	27,790	ヘルスケア・テクノロジー
VERISIGN INC	13	13	302	32,753	情報技術サービス
VERIZON COMMUNICATIONS	501	470	2,698	292,276	各種電気通信サービス
VERISK ANALYTICS INC	17	17	261	28,276	専門サービス
VERTEX PHARMACEUTICALS	30	30	533	57,817	バイオテクノロジー
VIACOM INC-CLASS B	36	36	114	12,365	娯楽
VISA INC-CLASS A SHARES	215	199	3,573	387,097	情報技術サービス
VISTRA ENERGY CORP	46	46	101	10,947	独立系発電事業者・エネルギー販売業者
VMWARE INC - CLASS A	9	9	155	16,796	ソフトウェア
VOYA FINANCIAL INC	21	21	119	12,929	各種金融サービス
VULCAN MATERIALS CO	15	15	209	22,660	建設資材
WABCO HOLDINGS INC	6	6	82	8,906	機械
WEC ENERGY GROUP INC	36	36	310	33,590	総合公益事業
WABTEC CORP	8	22	159	17,277	機械
WALMART INC	179	164	1,887	204,486	食品・生活必需品小売り
WALGREENS BOOTS ALLIANCE INC	104	89	496	53,803	食品・生活必需品小売り
WASTE CONNECTIONS INC	30	30	291	31,543	商業サービス・用品

## 野村外国株インデックス Aコース (野村投資一任口座向け)

銘柄	期首(前期末)		当 期 末		業 種 等
	株 数	株 数	評 価 額		
			外貨建金額	邦貨換算金額	
(アメリカ)	百株	百株	千米ドル	千円	
WASTE MANAGEMENT INC	53	51	603	65,408	商業サービス・用品
WATERS CORP	8	8	173	18,847	ライフサイエンス・ツール/サービス
WAYFAIR INC - CLASS A	4	4	125	13,643	インターネット販売・通信販売
WELLFARE HEALTH PLANS INC	6	6	200	21,689	ヘルスケア・プロバイダー/ヘルスケア・サービス
WELLS FARGO CO	555	491	2,224	240,928	銀行
WESTERN DIGITAL CORP	30	30	156	16,955	コンピュータ・周辺機器
WESTERN UNION CO	55	55	112	12,230	情報技術サービス
WESTLAKE CHEMICAL CORP	2	2	19	2,103	化学
WESTROCK CO	29	29	103	11,248	容器・包装
WHIRLPOOL CORP	7	7	103	11,265	家庭用耐久財
WILLIAMS COS	146	146	411	44,597	石油・ガス・消耗燃料
WORKDAY INC-CLASS A	18	18	397	43,014	ソフトウェア
WORLDPAY INC - CL A	39	36	480	52,018	情報技術サービス
WYNN RESORTS LTD	13	9	133	14,489	ホテル・レストラン・レジャー
XPO LOGISTICS INC	14	14	92	10,040	航空貨物・物流サービス
XCEL ENERGY INC	57	57	347	37,662	電力
XILINX INC	32	27	330	35,849	半導体・半導体製造装置
XEROX CORP	25	25	88	9,561	コンピュータ・周辺機器
XYLEM INC	21	21	177	19,241	機械
YUM BRANDS INC	37	37	417	45,186	ホテル・レストラン・レジャー
ZAYO GROUP HOLDINGS INC	18	18	60	6,529	各種電気通信サービス
ZEBRA TECHNOLOGIES CORP-CL A	—	5	105	11,442	電子装置・機器・部品
ZILLOW GROUP INC - C	11	11	54	5,926	インタラクティブ・メディアおよびサービス
ZIMMER BIOMET HOLDINGS INC	25	25	305	33,061	ヘルスケア機器・用品
ZIONS BANCORP NA	23	23	104	11,333	銀行
ZOETIS INC	60	57	653	70,802	医薬品
ALKERMES PLC	16	16	38	4,153	バイオテクノロジー
ALLEGION PLC	14	8	98	10,679	建設関連製品
ALLERGAN PLC	40	40	657	71,170	医薬品
AMCOR PLC	—	54	58	6,375	容器・包装
AON PLC	30	29	571	61,908	保険
ARCH CAPITAL GROUP LTD	39	39	153	16,648	保険
ATHENE HOLDING LTD-CLASS A	20	20	84	9,205	保険
AXALTA COATING SYSTEMS LTD	29	29	88	9,634	化学
ACCENTURE PLC-CL A	78	74	1,439	155,914	情報技術サービス
BUNGE LIMITED	17	17	94	10,282	食品
CAPRI HOLDINGS LTD	19	19	70	7,627	繊維・アパレル・贅沢品
COCA-COLA EUROPEAN PARTNERS	21	27	154	16,682	飲料
EATON CORP PLC	53	52	421	45,708	電気設備
EVEREST RE GROUP LTD	4	4	112	12,166	保険
IHS MARKIT LTD	45	45	295	31,956	専門サービス
INGERSOLL-RAND PLC	28	28	362	39,277	機械
INVESCO LTD	44	44	87	9,484	資本市場
JAZZ PHARMACEUTICALS PLC	5	5	75	8,138	医薬品
JOHNSON CONTROLS INTERNATIONAL PLC	107	93	391	42,370	建設関連製品
LIBERTY GLOBAL PLC-A	23	23	60	6,504	メディア
LIBERTY GLOBAL PLC -SERIES C	53	53	135	14,639	メディア
LINDE PLC	67	63	1,288	139,567	化学
MARVELL TECHNOLOGY GROUP LTD	74	74	190	20,624	半導体・半導体製造装置
MEDTRONIC PLC	164	151	1,512	163,783	ヘルスケア機器・用品
APTIV PLC	29	29	235	25,560	自動車部品
NIELSEN HOLDINGS PLC	37	37	86	9,374	専門サービス
NORWEGIAN CRUISE LINE HOLDIN	26	26	132	14,312	ホテル・レストラン・レジャー
RENAISSANCERE HOLDINGS LTD	4	4	90	9,837	保険
SEAGATE TECHNOLOGY	32	32	151	16,416	コンピュータ・周辺機器
PENTAIR PLC	21	21	80	8,755	機械

## 野村外国株インデックス Aコース (野村投資一任口座向け)

銘柄	株数	株数	期末		業種等	
			評価額			
			外貨建金額	邦貨換算金額		
(アメリカ)	百株	百株	千米ドル	千円		
SENSATA TECHNOLOGIES HOLDING	16	16	75	8,214	電気設備	
STERIS PLC	—	8	118	12,856	ヘルスケア機器・用品	
TECHNIPFMC PLC	52	52	130	14,149	エネルギー設備・サービス	
WILLIS TOWERS WATSON PLC	16	16	323	35,083	保険	
PERRIGO CO PLC	17	17	85	9,275	医薬品	
CHUBB LTD	54	54	826	89,565	保険	
GARMIN LTD	17	17	137	14,926	家庭用耐久財	
TE CONNECTIVITY LTD	45	37	333	36,090	電子装置・機器・部品	
CHECK POINT SOFTWARE TECHNOLOGIES LTD.	15	14	166	18,006	ソフトウェア	
CYBERARK SOFTWARE LTD/ISRAEL	—	5	78	8,467	ソフトウェア	
WIX.COM LTD	4	5	73	8,006	情報技術サービス	
AERCAP HOLDINGS NV	14	14	72	7,803	商社・流通業	
LYONDELLBASELL INDU-CL A	40	27	237	25,678	化学	
MYLAN NV	61	61	112	12,177	医薬品	
NXP SEMICONDUCTORS NV	44	34	329	35,727	半導体・半導体製造装置	
ROYAL CARIBBEAN CRUISES LTD	19	19	222	24,071	ホテル・レストラン・レジャー	
FLEX LTD	47	47	45	4,912	電子装置・機器・部品	
小計	株数・金額 銘柄数<比率>	36,359 593	34,632 614	294,143 — <64.4%>	31,861,640	
(カナダ)			千カナダドル			
ARC RESOURCES LTD	38	—	—	—	石油・ガス・消耗燃料	
BARRICK GOLD CORP	66	—	—	—	金属・鉱業	
AGNICO EAGLE MINES LTD	32	32	215	17,845	金属・鉱業	
ALIMENTATION COUCHE-TARD-B	53	53	439	36,357	食品・生活必需品小売り	
ALTAGAS LTD	36	36	71	5,926	ガス	
ATCO LTD CL1	9	9	39	3,235	総合公益事業	
AURORA CANNABIS INC	90	90	84	6,976	医薬品	
BCE INC	22	22	132	10,920	各種電気通信サービス	
BANK OF MONTREAL	76	71	705	58,403	銀行	
BANK OF NOVA SCOTIA HALIFAX	152	141	978	80,977	銀行	
BARRICK GOLD	157	187	393	32,534	金属・鉱業	
BAUSCH HEALTH COS INC	39	39	118	9,789	医薬品	
BLACKBERRY LTD	45	45	42	3,477	ソフトウェア	
BOMBARDIER B SHEARS	195	195	43	3,613	航空宇宙・防衛	
BROOKFIELD ASSET MANAGE-CL A	106	102	649	53,736	資本市場	
CAE INC	38	38	136	11,276	航空宇宙・防衛	
CCL INDUSTRIES INC - CL B	14	14	97	8,066	容器・包装	
CGI INC	—	30	307	25,399	情報技術サービス	
CI FINANCIAL CORP	37	37	79	6,605	資本市場	
CAMECO CORP	50	50	65	5,443	石油・ガス・消耗燃料	
CANADIAN IMPERIAL BANK OF COMMERCE	52	54	552	45,719	銀行	
CANADIAN NATL RAILWAY CO	86	80	1,004	83,063	陸運・鉄道	
CANADIAN NATURAL RESOURCES LTD	147	147	518	42,868	石油・ガス・消耗燃料	
CANADIAN PACIFIC RAILWAY LTD	18	15	496	41,056	陸運・鉄道	
CANADIAN TIRE CORP LTD A	6	6	95	7,928	複合小売り	
CANADIAN UTILITIES LTD A	10	10	39	3,269	総合公益事業	
CANOPY GROWTH CORP	28	28	130	10,785	医薬品	
CENOVUS ENERGY INC	140	140	172	14,280	石油・ガス・消耗燃料	
CONSTELLATION SOFTWARE INC	2	2	293	24,290	ソフトウェア	
CRONOS GROUP INC	—	16	31	2,590	医薬品	
DOLLARAMA INC	31	31	156	12,978	複合小売り	
EMERA INC	6	6	32	2,670	電力	
EMPIRE CO LTD A	13	13	43	3,607	食品・生活必需品小売り	
ENCANA CORP	97	140	85	7,041	石油・ガス・消耗燃料	
ENBRIDGE INC	249	232	1,090	90,208	石油・ガス・消耗燃料	
FAIRFAX FINANCIAL HLDGS LTD	3	3	205	17,037	保険	



## 野村外国株インデックス Aコース (野村投資一任口座向け)

銘柄	期首(前期末)		当 期 末		業 種 等
	株 数	株 数	評 価 額		
			外貨建金額 千カナダドル	邦貨換算金額 千円	
(カナダ)	百株	百株			
FINNING INTERNATIONAL INC	20	—	—	—	商社・流通業
FIRST CAPITAL REALTY INC	11	11	24	1,997	不動産管理・開発
FIRST QUANTUM MINERALS LTD	78	78	98	8,188	金属・鉱業
FORTIS INC	50	50	258	21,422	電力
FRANCO-NEVADA CORP	24	24	266	22,035	金属・鉱業
GILDAN ACTIVEWEAR INC	27	27	142	11,778	繊維・アパレル・贅沢品
GOLDCORP INC	123	—	—	—	金属・鉱業
GREAT-WEST LIFE CO INC	38	38	113	9,384	保険
CGI GROUP INC - CLASS A	30	—	—	—	情報技術サービス
HUSKY ENERGY INC	37	37	44	3,689	石油・ガス・消耗燃料
HYDRO ONE LTD	31	31	71	5,937	電力
IGM FINANCIAL INC	6	6	22	1,872	資本市場
IA FINANCIAL CORP INC	8	8	43	3,558	保険
IMPERIAL OIL	29	29	107	8,879	石油・ガス・消耗燃料
INTACT FINANCIAL CORP	14	14	183	15,219	保険
INTER PIPELINE LTD	38	38	85	7,092	石油・ガス・消耗燃料
KEYERA CORP	20	20	72	5,957	石油・ガス・消耗燃料
KINROSS GOLD CORP	100	100	52	4,359	金属・鉱業
KIRKLAND LAKE GOLD LTD	—	18	103	8,584	金属・鉱業
LOBLAW COMPANIES	24	24	160	13,275	食品・生活必需品小売り
LUNDIN MINING CORP	80	80	57	4,758	金属・鉱業
MAGNA INTERNATIONAL INC	39	39	246	20,397	自動車部品
MANULIFE FINANCIAL CORP	229	229	553	45,790	保険
METHANEX CORP	9	9	54	4,483	化学
METRO INC	34	24	119	9,862	食品・生活必需品小売り
NATIONAL BANK OF CANADA	45	—	—	—	銀行
NATIONAL BANK OF CANADA	—	34	214	17,785	銀行
NUTRIEN LTD	78	67	446	36,943	化学
ONEX CORPORATION	9	9	72	6,005	各種金融サービス
OPEN TEXT CORP	31	31	172	14,238	ソフトウェア
PEMBINA PIPELINE CORP	66	65	324	26,876	石油・ガス・消耗燃料
POWER CORPORATION OF CANADA	35	35	99	8,205	保険
POWER FINANCIAL CORP	33	33	98	8,122	保険
PRAIRIESKY ROYALTY LTD	18	18	33	2,786	石油・ガス・消耗燃料
QUEBECOR INC-CL B	—	14	43	3,598	メディア
RESTAURANT BRANDS INTERNATIONAL INC	27	27	254	21,034	ホテル・レストラン・レジャー
ROGERS COMMUNICATIONS-CL B	42	42	295	24,437	無線通信サービス
ROYAL BANK OF CANADA	176	162	1,691	139,946	銀行
SNC-LAVALIN GROUP INC	19	19	48	4,028	建設・土木
SAPUTO INC	31	31	121	10,073	食品
SEVEN GENERATIONS ENERGY - A	31	—	—	—	石油・ガス・消耗燃料
SHAW COMMUNICATIONS INC-B	61	61	160	13,262	メディア
SHOPIFY INC - CLASS A	10	10	436	36,101	情報技術サービス
STARS GROUP INC/THE	14	14	31	2,567	ホテル・レストラン・レジャー
SUN LIFE FINANCIAL INC	68	68	376	31,182	保険
SUNCOR ENERGY INC	202	185	763	63,163	石油・ガス・消耗燃料
TC ENERGY CORP	—	111	730	60,451	石油・ガス・消耗燃料
TECK RESOURCES LTD-CLS B	61	61	175	14,534	金属・鉱業
TELUS CORP	26	26	125	10,393	各種電気通信サービス
THOMSON REUTERS CORP	24	24	216	17,920	専門サービス
TORONTO DOMINION BANK	223	211	1,618	133,905	銀行
TOURMALINE OIL CORP	28	28	49	4,058	石油・ガス・消耗燃料
TRANSCANADA CORP	114	—	—	—	石油・ガス・消耗燃料
TURQUOISE HILL RESOURCES LTD	87	—	—	—	金属・鉱業
VERMILION ENERGY INC	14	14	39	3,290	石油・ガス・消耗燃料
WSP GLOBAL INC	11	11	82	6,787	建設・土木

## 野村外国株インデックス Aコース (野村投資一任口座向け)

銘柄	期首(前期末)		当 期 末		業 種 等	
	株 数	株 数	評 価 額			
			外貨建金額	邦貨換算金額		
(カナダ)	百株	百株	千カナダドル	千円		
WEST FRASER TIMBER	7	7	42	3,549	紙製品・林産品	
WESTON(GEORGE)LTD	7	7	72	5,958	食品・生活必需品小売り	
WHEATON PRECIOUS METALS CORP	62	43	138	11,479	金属・鉱業	
小 計	株 数 ・ 金 額	4,911	4,524	21,409	1,771,199	
	銘柄 数 < 比 率 >	89	86	—	< 3.6% >	
(イギリス)			千英ポンド			
ANTOFAGASTA PLC	54	54	49	6,687	金属・鉱業	
ASHTAD GROUP PLC	59	59	135	18,150	商社・流通業	
BARRATT DEVELOPMENTS PLC	105	105	65	8,828	家庭用耐久財	
AVIVA PLC	441	441	187	25,207	保険	
DIAGEO PLC	302	272	930	125,024	飲料	
SCHRODERS PLC	11	11	33	4,458	資本市場	
DCC PLC	13	13	95	12,776	コングロマリット	
BAE SYSTEMS PLC	352	352	181	24,449	航空宇宙・防衛	
BRITISH AMERICAN TOBACCO PLC	282	265	782	105,120	タバコ	
HALMA PLC	—	38	76	10,285	電子装置・機器・部品	
STANDARD CHARTERED PLC	360	349	251	33,828	銀行	
IMPERIAL BRANDS PLC	121	103	211	28,392	タバコ	
HSBC HOLDINGS PLC	2,421	2,270	1,522	204,561	銀行	
LEGAL & GENERAL	780	630	171	23,039	保険	
MEGGITT PLC	110	110	61	8,237	航空宇宙・防衛	
MORRISON SUPERMARKETS	200	200	41	5,580	食品・生活必需品小売り	
ASSOCIATED BRITISH FOODS PLC	47	47	108	14,610	食品	
PEARSON	88	88	78	10,564	メディア	
PERSIMMON PLC	42	42	80	10,885	家庭用耐久財	
PRUDENTIAL PLC	323	287	504	67,753	保険	
RIO TINTO PLC-REG	145	129	625	84,087	金属・鉱業	
ST JAMES S PLACE PLC	62	62	70	9,516	資本市場	
SSE PLC	137	137	157	21,202	電力	
BP PLC	2,440	2,290	1,244	167,307	石油・ガス・消耗燃料	
LLOYDS BANKING GROUP PLC	8,900	8,200	475	63,898	銀行	
TAYLOR WIMPEY PLC	343	343	56	7,541	家庭用耐久財	
TESCO PLC	1,260	1,060	253	34,034	食品・生活必需品小売り	
SMITH & NEPHEW PLC	116	111	194	26,181	ヘルスケア機器・用品	
GLAXOSMITHKLINE PLC	608	575	957	128,671	医薬品	
WEIR GROUP PLC	28	28	42	5,716	機械	
BABCOCK INTL GROUP PLC	33	—	—	—	商業サービス・用品	
ASTRAZENECA PLC	155	147	942	126,660	医薬品	
BT GROUP PLC	990	990	188	25,280	各種電気通信サービス	
CARNIVAL PLC	17	17	61	8,213	ホテル・レストラン・レジャー	
MARKS & SPENCER PLC	172	206	42	5,764	複合小売り	
BARCLAYS PLC	2,160	2,090	330	44,404	銀行	
INTERTEK GROUP PLC	22	22	123	16,623	専門サービス	
BURBERRY GROUP PLC	48	48	109	14,689	繊維・アパレル・贅沢品	
NEXT PLC	18	18	98	13,208	複合小売り	
KINGFISHER PLC	250	250	55	7,506	専門小売り	
ITV PLC	410	410	45	6,133	メディア	
SAINSBURY	180	180	36	4,865	食品・生活必需品小売り	
G4S PLC	161	161	31	4,228	商業サービス・用品	
ADMIRAL GROUP PLC	15	15	34	4,592	保険	
THE BERKELEY GRP HOLDINGS	14	14	53	7,200	家庭用耐久財	
CENTRICA PLC	550	550	48	6,512	総合公益事業	
ROYAL DUTCH SHELL PLC-A SHS	560	509	1,319	177,386	石油・ガス・消耗燃料	
ROYAL DUTCH SHELL PLC-B	458	435	1,128	151,684	石油・ガス・消耗燃料	
BUNZLE	44	44	95	12,879	商社・流通業	
RENTOKIL INTIAL PLC	—	180	75	10,141	商業サービス・用品	

## 野村外国株インデックス Aコース (野村投資一任口座向け)

銘柄	株数	当期末			業種等	
		株数	評価額			
			外貨建金額	邦貨換算金額		
(イギリス)	百株	百株	千円			
LONDON STOCK EXCHANGE GROUP PLC	36	36	207	27,840	資本市場	
UNILEVER PLC	140	132	672	90,318	パーソナル用品	
TUI AG-DI	54	54	42	5,746	ホテル・レストラン・レジャー	
INVESTEC PLC	62	62	32	4,313	資本市場	
EXPERIAN PLC	104	104	248	33,406	専門サービス	
MONDI PLC	39	39	70	9,510	紙製品・林産品	
SEVERN TRENT PLC	27	27	54	7,283	水道	
WHITBREAD PLC	23	23	112	15,075	ホテル・レストラン・レジャー	
HARGREAVES LANSDOWN PLC	36	36	74	9,952	資本市場	
SMITHS GROUP PLC	47	47	75	10,173	コングロマリット	
ANGLO AMERICAN PLC	136	130	286	38,499	金属・鉱業	
3I GROUP PLC	124	124	140	18,940	資本市場	
RECKITT BENCKISER GROUP PLC	79	78	517	69,597	家庭用品	
RELX PLC	229	229	449	60,477	専門サービス	
FRESNILLO PLC	27	27	24	3,342	金属・鉱業	
UNITED UTILITIES GROUP PLC	73	73	55	7,487	水道	
OCADO GROUP PLC	—	43	49	6,631	インターネット販売・通信販売	
GLENCORE PLC	1,370	1,240	338	45,447	金属・鉱業	
WOOD GROUP (JOHN) PLC	65	65	34	4,616	エネルギー設備・サービス	
GVC HOLDINGS PLC	58	58	35	4,745	ホテル・レストラン・レジャー	
ROLLS-ROYCE HOLDINGS PLC	190	190	164	22,109	航空宇宙・防衛	
EVRAZ PLC	—	40	25	3,470	金属・鉱業	
NMC HEALTH PLC	8	8	18	2,466	ヘルスケア・プロバイダー/ヘルスケア・サービス	
EASYJET PLC	19	19	19	2,680	旅客航空輸送業	
ROYAL BANK OF SCOTLAND GROUP	570	570	131	17,612	銀行	
SAGE GROUP PLC (THE)	135	135	110	14,787	ソフトウェア	
WPP PLC	132	132	126	17,031	メディア	
COCA-COLA HBC AG-DI	19	19	51	6,897	飲料	
CONVATEC GROUP PLC-WI	90	—	—	—	ヘルスケア機器・用品	
COMPASS GROUP PLC	200	192	377	50,796	ホテル・レストラン・レジャー	
MICRO FOCUS INTERNATIONAL PLC	39	—	—	—	ソフトウェア	
NATIONAL GRID PLC	429	415	344	46,294	総合公益事業	
ROYAL MAIL PLC	121	—	—	—	航空貨物・物流サービス	
MERLIN ENTERTAINMENTS PLC-WI	62	62	27	3,749	ホテル・レストラン・レジャー	
STANDARD LIFE ABERDEEN PLC	234	234	71	9,592	資本市場	
FERGUSON PLC	25	—	—	—	商社・流通業	
BHP GROUP PLC	251	251	509	68,480	金属・鉱業	
VODAFONE GROUP PLC	3,150	3,150	403	54,223	無線通信サービス	
INTERCONTINENTAL HOTELS GROUP PLC	24	16	89	11,988	ホテル・レストラン・レジャー	
MICRO FOCUS INTERNATIONAL PLC	—	32	54	7,325	ソフトウェア	
CRODA INTERNATIONAL PLC	—	14	71	9,594	化学	
FERGUSON PLC	—	25	150	20,252	商社・流通業	
RSA INSURANCE GROUP PLC	121	121	72	9,708	保険	
INFORMA PLC	130	130	109	14,718	メディア	
AUTO TRADER GROUP PLC	130	130	71	9,609	インタラクティブ・メディアおよびサービス	
SPIRAX-SARCO ENGINEERING PLC	—	7	63	8,559	機械	
DIRECT LINE INSURANCE GROUP	120	120	40	5,425	保険	
CRODA INTERNATIONAL PLC	15	—	—	—	化学	
MELROSE INDUSTRIES PLC	560	560	105	14,130	電気設備	
JOHNSON MATTHEY PLC	26	26	88	11,835	化学	
小計	株数・金額	35,938	34,185	21,289	2,861,322	
	銘柄数<比率>	92	94	—	<5.8%>	
(スイス)				千スイスフラン		
SGS SA-REG	0.57	0.57	142	15,644	専門サービス	
BARRY CALLEBAUT AG	0.22	0.22	42	4,707	食品	
SWISSCOM AG-REG	3	3	162	17,858	各種電気通信サービス	

## 野村外国株インデックス Aコース (野村投資一任口座向け)

銘柄	期首(前期末)		当 期 末		業 種 等		
	株 数	株 数	評 価 額				
			外貨建金額	邦貨換算金額			
(スイス)	百株	百株	千円				
CHOCOLADEFABRIKEN LINDT-PC	0.14	0.14	98	10,810	食品		
CHOCOLADEFABRIKEN LINDT-REG	0.01	0.01	79	8,659	食品		
GIVAUDAN-REG	1	1	314	34,487	化学		
ZURICH INSURANCE GROUP AG	18	18	621	68,168	保険		
NOVARTIS AG-REG	263	247	2,178	238,811	医薬品		
ABB LTD	221	221	414	45,480	電気設備		
ROCHE HOLDING (GENUSSSCHEINE)	85	80	2,133	233,877	医薬品		
ADECCO GROUP AG-REG	19	19	102	11,187	専門サービス		
LAFARGEHOLCIM LTD	57	57	277	30,457	建設資材		
CLARIANT AG-REG	22	22	43	4,732	化学		
NESTLE SA-REG	371	350	3,568	391,147	食品		
BALOISE HOLDING AG	5	5	104	11,475	保険		
TEMENOS AG-REG	7	7	134	14,761	ソフトウェア		
SONOVA HOLDING AG-REG	6	6	153	16,850	ヘルスケア機器・用品		
STRAUMANN HOLDING AG-REG	1	1	83	9,183	ヘルスケア機器・用品		
CREDIT SUISSE GROUP AG-REG	324	278	344	37,769	資本市場		
THE SWATCH GROUP AG-B	3	3	98	10,785	繊維・アパレル・贅沢品		
THE SWATCH GROUP AG-REG	5	5	29	3,258	繊維・アパレル・贅沢品		
LONZA AG-REG	8	8	283	31,028	ライフサイエンス・ツール/サービス		
SWISS LIFE HOLDING AG	3	3	192	21,053	保険		
EMS-CHEMIE HOLDING AG-REG	0.7	0.7	42	4,703	化学		
SWISS PRIME SITE-REG	7	7	67	7,430	不動産管理・開発		
PARGESA HOLDING SA-BEARER SHARES	2	2	20	2,289	各種金融サービス		
DUFREY AG-REG	2	2	23	2,619	専門小売り		
PARTNERS GROUP HOLDING AG	2	2	189	20,750	資本市場		
SCHINDLER HOLDING-PART CERT	5	3	77	8,468	機械		
SCHINDLER HOLDING AG-REG	3	3	67	7,358	機械		
KUEHNE & NAGEL INTL AG-REG	6	6	90	9,940	海運業		
GEBERIT AG-REG	4	3	175	19,226	建設関連製品		
JULIUS BAER GROUP LTD	25	25	107	11,752	資本市場		
SWISS RE LTD	34	34	333	36,604	保険		
CIE FINANCIERE RICHEMONT-BR A	66	59	496	54,426	繊維・アパレル・贅沢品		
SIKA AG-REG	15	15	237	26,035	化学		
ALCON INC	—	49	294	32,305	ヘルスケア機器・用品		
UBS GROUP AG	455	455	548	60,121	資本市場		
VIFOR PHARMA AG	5	5	85	9,373	医薬品		
小 計	株 数	金 額	2,067	2,018	14,465	1,585,603	
	銘柄 数 < 比 率 >		38	39	—	< 3.2% >	
(スウェーデン)			千スウェーデンクローナ				
LUNDBERGS AB-B SHS	8	8	284	3,284	各種金融サービス		
SKANDINAVISKA ENSKILDA BANKEN AB	184	184	1,724	19,900	銀行		
SWEDBANK AB	118	96	1,392	16,063	銀行		
SWEDISH MATCH AB	19	19	771	8,897	タバコ		
SECURITAS AB-B SHS	43	43	718	8,296	商業サービス・用品		
INVESTOR AB-B SHS	60	56	2,546	29,390	各種金融サービス		
HENNES&MAURITZ AB-B	100	100	1,697	19,592	専門小売り		
ERICSSON LM-B	370	370	3,344	38,590	通信機器		
TELIA CO AB	320	320	1,362	15,727	各種電気通信サービス		
SKANSKA AB-B SHS	53	47	837	9,665	建設・土木		
LUNDIN PETROLEUM AB	25	25	769	8,882	石油・ガス・消耗燃料		
ALFA LAVAL AB	30	30	615	7,100	機械		
MILLICOM INTERNATIONAL CELLULAR-SDR	5	5	309	3,568	無線通信サービス		
ICA GRUPPEN AB	9	9	372	4,298	食品・生活必需品小売り		
HUSQVARNA AB-B SHS	46	46	369	4,265	家庭用耐久財		
ELECTROLUX AB-B	26	26	619	7,152	家庭用耐久財		
SKF AB-B SHARES	46	46	738	8,527	機械		

## 野村外国株インデックス Aコース (野村投資一任口座向け)

銘柄	期首(前期末)	当 期 末		業 種 等	
	株 数	株 数	評 価 額		
			外貨建金額	邦貨換算金額	
(スウェーデン)	百株	百株	千円		
VOLVO AB-B SHS	204	164	2,409	27,811	機械
SANDVIK AB	128	128	2,033	23,464	機械
INDUSTRIVARDEN AB-C SHS	20	20	432	4,985	各種金融サービス
HEXAGON AB-B SHS	30	30	1,423	16,427	電子装置・機器・部品
TELE 2 AB-B SHS	71	49	632	7,294	無線通信サービス
KINNEVIK AB - B	23	23	565	6,524	各種金融サービス
ATLAS COPCO AB-A	84	75	2,139	24,684	機械
ATLAS COPCO AB-B	48	48	1,229	14,191	機械
BOLIDEN AB	26	—	—	—	金属・鉱業
EPIROC AB - A	69	69	658	7,604	機械
EPIROC AB - B	35	35	318	3,673	機械
ESSITY AKTIEBOLAG-B	81	74	2,140	24,696	家庭用品
BOLIDEN AB	—	26	—	6,666	金属・鉱業
SVENSKA HANDELSBANKEN-A	171	171	1,676	19,350	銀行
ASSA ABLOY AB-B	123	123	2,658	30,673	建設関連製品
NORDEA BANK ABP	388	335	2,378	27,447	銀行
小 計	株 数 ・ 金 額 銘柄 数 < 比 率 >	2,963 32	2,800 32	39,748 —	458,702 < 0.9% >
(ノルウェー)			千ノルウェークロネ		
DNB ASA	121	102	1,631	20,605	銀行
TELENOR ASA	87	87	1,517	19,163	各種電気通信サービス
EQUINOR ASA	139	115	1,928	24,357	石油・ガス・消耗燃料
YARA INTERNATIONAL ASA	23	23	937	11,837	化学
MOWI ASA	48	48	1,033	13,052	食品
NORSK HYDRO	142	142	443	5,595	金属・鉱業
AKER AB ASA	16	10	259	3,271	石油・ガス・消耗燃料
ORKLA ASA	102	102	775	9,790	食品
GJENSIDIGE FORSIKRING ASA	26	26	467	5,907	保険
SCHIBSTED ASA-B SHS	9	9	194	2,462	メディア
小 計	株 数 ・ 金 額 銘柄 数 < 比 率 >	713 10	664 10	9,187 —	116,043 < 0.2% >
(デンマーク)			千デンマーククロネ		
CARLSBERG B	14	12	1,137	18,502	飲料
AP MOLLER-MAERSK A/S-B	0.79	0.79	622	10,127	海運業
A P MOLLER - MAERSK A/S-A	0.51	0.51	380	6,186	海運業
DANSKE BANK AS	94	72	756	12,298	銀行
GENMAB A/S	7	7	951	15,466	バイオテクノロジー
VESTAS WIND SYSTEMS A/S	23	23	1,353	22,012	電気設備
H LUNDBECK A/S	7	7	182	2,959	医薬品
DSV A/S	22	18	1,178	19,164	陸運・鉄道
PANDORA A/S	12	12	340	5,539	繊維・アパレル・贅沢品
CHR HANSEN HOLDING A/S	10	10	595	9,674	化学
NOVOZYMES A/S-B SHARES	25	25	782	12,715	化学
COLOPLAST-B	12	12	1,018	16,553	ヘルスケア機器・用品
NOVO NORDISK A/S-B	222	201	6,412	104,273	医薬品
ISS A/S	19	19	368	5,994	商業サービス・用品
TRYG A/S	10	10	218	3,547	保険
ORSTED A/S	23	23	1,414	22,999	電力
DEMANT A/S	13	13	258	4,205	ヘルスケア機器・用品
小 計	株 数 ・ 金 額 銘柄 数 < 比 率 >	518 17	468 17	17,971 —	292,222 < 0.6% >
(ユーロ…ドイツ)			千ユーロ		
ADIDAS AG	23	20	561	68,165	繊維・アパレル・贅沢品
FRESENIUS SE & CO KGAA	54	52	243	29,532	ヘルスケア・プロバイダー/ヘルスケア・サービス
UNITED INTERNET AG-REG SHARE	15	15	42	5,199	各種電気通信サービス
FUCHS PETROLUB SE -PFD	7	7	26	3,227	化学

## 野村外国株インデックス Aコース (野村投資一任口座向け)

銘柄	期首(前期末)		当 期 末		業 種 等
	株 数	株 数	評 価 額		
			外貨建金額	邦貨換算金額	
(ユーロ…ドイツ)	百株	百株	千ユーロ	千円	
HANNOVER RUECK SE	8	8	120	14,686	保険
GEA GROUP AG	17	17	37	4,559	機械
CONTINENTAL AG	13	13	165	20,093	自動車部品
DEUTSCHE POST AG-REG	126	122	360	43,758	航空貨物・物流サービス
AXEL SPRINGER SE	3	3	22	2,712	メディア
MERCK KGAA	16	16	154	18,788	医薬品
RWE AG	63	63	147	17,930	総合公益事業
SAP SE	120	111	1,344	163,199	ソフトウェア
E. ON SE	248	248	233	28,305	総合公益事業
HENKEL AG & CO KGAA	14	14	119	14,480	家庭用品
PUMA SE	1	12	71	8,662	繊維・アパレル・贅沢品
BAYER AG-REG	115	107	632	76,756	医薬品
HENKEL AG & CO KGAA VORZUG	22	22	198	24,151	家庭用品
BASF SE	113	106	654	79,423	化学
BEIERSDORF AG	12	12	136	16,559	パーソナル用品
HOCHTIEF AG	1	1	17	2,173	建設・土木
HEIDELBERGCEMENT AG	14	14	100	12,204	建設資材
FRESENIUS MEDICAL CARE	23	23	162	19,716	ヘルスケア・プロバイダー/ヘルスケア・サービス
ALLIANZ SE-REG	52	47	1,037	125,999	保険
DEUTSCHE LUFTHANSA-REG	30	30	45	5,558	旅客航空輸送業
MUENCHENER RUECKVER AG-REG	17	17	386	46,947	保険
VOLKSWAGEN AG	3	3	58	7,075	自動車
VOLKSWAGEN AG-PREF	23	22	354	43,081	自動車
DAIMLER AG-REGISTERED SHARES	107	107	500	60,828	自動車
THYSSENKRUPP AG	48	48	55	6,757	金属・鉱業
SIEMENS AG	93	88	886	107,578	コングロマリット
I&I DRILLISCH AG	5	5	17	2,092	無線通信サービス
DEUTSCHE BANK AG-REG	259	204	146	17,792	資本市場
BAYER MOTOREN WERK	42	35	238	29,012	自動車
BAYERISCHE MOTOREN WERKE-PFD	7	7	42	5,218	自動車
DEUTSCHE TELEKOM-REG	393	393	589	71,577	各種電気通信サービス
SARTORIUS AG-VORZUG	3	3	58	7,153	ヘルスケア機器・用品
INFINEON TECHNOLOGIES AG	147	132	215	26,150	半導体・半導体製造装置
CARL ZEISS MEDITEC AG-BR	—	3	37	4,512	ヘルスケア機器・用品
DEUTSCHE BOERSE AG	23	23	299	36,394	資本市場
PORSCHE AUTOMOBIL HOLDING SE	16	16	98	11,932	自動車
FRAPORT AG	3	3	28	3,413	運送インフラ
WIRECARD AG	13	13	198	24,087	情報技術サービス
LANXESS	9	9	54	6,590	化学
MTU AERO ENGINES AG	5	5	114	13,903	航空宇宙・防衛
DEUTSCHE WOHNEN SE	42	42	135	16,476	不動産管理・開発
SYMRISE AG	15	15	128	15,571	化学
BRENTNAG AG	19	19	83	10,090	商社・流通業
EVONIK INDUSTRIES AG	18	18	46	5,645	化学
TELEFONICA DEUTSCHLAND HOLDING AG	50	50	11	1,347	各種電気通信サービス
HUGO BOSS AG	7	7	41	5,018	繊維・アパレル・贅沢品
COMMERZBANK AG	114	114	75	9,185	銀行
OSRAM LICHT AG	8	—	—	—	電気設備
KION GROUP AG	9	9	51	6,277	機械
VONOVIA SE	57	57	247	30,085	不動産管理・開発
PROSIEBEN SAT. 1 MEDIA SE	27	—	—	—	メディア
KNORR-BREMSE AG	—	4	46	5,693	機械
SIEMENS HEALTHINEERS AG	16	16	57	6,976	ヘルスケア機器・用品
METRO AG	17	17	27	3,292	食品・生活必需品小売り
INNOGY SE	16	16	68	8,285	総合公益事業
ZALANDO SE	9	9	37	4,604	インターネット販売・通信販売

## 野村外国株インデックス Aコース (野村投資一任口座向け)

銘柄	株数	当期		業種等		
		株数	期末			
			外貨建金額		邦貨換算金額	
(ユーロ…ドイツ)	百株	百株	千ユーロ	千円		
COVESTRO AG	22	22	96	11,673	化学	
QIAGEN NV	21	21	76	9,313	ライフサイエンス・ツール/サービス	
UNIPER SE	21	21	57	6,994	独立系発電事業者・エネルギー販売業者	
DELIVERY HERO SE	8	8	32	3,953	インターネット販売・通信販売	
小計	株数・金額	2,839	2,701	12,340	1,498,434	
	銘柄数<比率>	62	62	—	<3.0%>	
(ユーロ…イタリア)						
ASSICURAZIONI GENERALI	151	123	211	25,635	保険	
INTESA SANPAOLO	1,860	1,680	346	42,061	銀行	
MEDIOBANCA S. P. A.	56	86	81	9,838	銀行	
LUXOTTICA GROUP SPA	22	—	—	—	繊維・アパレル・贅沢品	
ENEL SPA	970	900	580	70,495	電力	
ENI SPA	316	289	423	51,463	石油・ガス・消耗燃料	
SNAM SPA	310	230	106	12,969	石油・ガス・消耗燃料	
TENARIS SA	54	54	64	7,877	エネルギー設備・サービス	
TELECOM ITALIA SPA	1,120	1,120	56	6,845	各種電気通信サービス	
TELECOM ITALIA-RNC	680	680	32	3,916	各種電気通信サービス	
ATLANTIA SPA	53	53	127	15,496	運送インフラ	
TERNA SPA	180	180	103	12,540	電力	
RECORDATI SPA	11	11	43	5,252	医薬品	
LEONARDO SPA	42	42	48	5,948	航空宇宙・防衛	
PRYSMIAN SPA	28	28	53	6,490	電気設備	
FERRARI NV	14	14	217	26,454	自動車	
CNH INDUSTRIAL NV	134	134	125	15,196	機械	
MONCLER SPA	17	17	65	7,946	繊維・アパレル・贅沢品	
FINECOBANCA BANCA FINECO SPA	—	55	56	6,828	銀行	
FIAT CHRYSLER AUTOMOBILES NV	134	134	163	19,817	自動車	
UNICREDIT SPA	255	244	286	34,769	銀行	
EXOR NV	13	13	82	9,997	各種金融サービス	
POSTE ITALIANE SPA	73	73	70	8,523	保険	
DAVIDE CAMPARI-MILANO SPA	55	55	47	5,783	飲料	
PIRELLI & C. SPA	35	35	19	2,360	自動車部品	
小計	株数・金額	6,583	6,250	3,413	414,510	
	銘柄数<比率>	24	24	—	<0.8%>	
(ユーロ…フランス)						
BOUYGUES	21	21	70	8,508	建設・土木	
AIRBUS SE	72	66	874	106,206	航空宇宙・防衛	
VEOLIA ENVIRONNEMENT	74	70	158	19,200	総合公益事業	
LOREAL-ORD	31	28	723	87,876	パーソナル用品	
LVMH MOET HENNESSY LOUIS VUITTON SE	34	32	1,232	149,706	繊維・アパレル・贅沢品	
DASSAULT AVIATION SA	0.26	0.26	31	3,829	航空宇宙・防衛	
THALES SA	13	13	143	17,371	航空宇宙・防衛	
CAPGEMINI SA	19	19	226	27,551	情報技術サービス	
CASINO GUICHARD-PERRACHON SA	7	7	23	2,824	食品・生活必需品小売り	
INGENICO GROUP	6	6	54	6,593	電子装置・機器・部品	
PUBLICIS GROUPE	27	27	130	15,827	メディア	
FAURECIA	7	7	29	3,576	自動車部品	
BOLLORE	75	75	30	3,664	航空貨物・物流サービス	
MICHELIN (CGDE)	19	19	218	26,578	自動車部品	
PERNOD RICARD SA	24	24	384	46,719	飲料	
RENAULT SA	20	20	106	12,898	自動車	
REMY COINTREAU	1	1	17	2,163	飲料	
SEB SA	2	2	43	5,259	家庭用耐久財	
SCHNEIDER ELECTRIC SE	65	65	506	61,544	電気設備	
VIVENDI SA	134	113	281	34,177	娯楽	
ORANGE SA	252	243	323	39,330	各種電気通信サービス	

## 野村外国株インデックス Aコース (野村投資一任口座向け)

銘柄	期首(前期末)		当 期 末		業 種 等
	株 数	株 数	評 価 額		
			外貨建金額	邦貨換算金額	
(ユーロ…フランス)	百株	百株	千ユーロ	千円	
HERMES INTERNATIONAL	4	3	247	30,022	繊維・アパレル・贅沢品
SOCIETE BIC SA	3	3	21	2,555	商業サービス・用品
DASSAULT SYSTEMES SA	14	14	195	23,685	ソフトウェア
KERING SA	9	8	445	54,117	繊維・アパレル・贅沢品
CNP ASSURANCES	16	16	33	4,066	保険
CARREFOUR SUPERMARCHE	76	76	136	16,610	食品・生活必需品小売り
ATOS SE	8	8	70	8,562	情報技術サービス
SANOFI	137	127	943	114,603	医薬品
ACCOR SA	21	21	83	10,161	ホテル・レストラン・レジャー
STMICROELECTRONICS NV	80	80	127	15,430	半導体・半導体製造装置
SOCIETE GENERALE	98	80	184	22,438	銀行
TELEPERFORMANCE	5	5	101	12,305	専門サービス
EURAZEO SE	3	3	21	2,594	各種金融サービス
SODEXO	11	11	113	13,814	ホテル・レストラン・レジャー
AXA	229	229	546	66,398	保険
PEUGEOT CITROEN	69	69	154	18,699	自動車
JC DECAUX SA	7	7	19	2,369	メディア
ESSILORLUXOTTICA	23	33	394	47,869	繊維・アパレル・贅沢品
CREDIT AGRICOLE SA	144	144	160	19,442	銀行
BNP PARIBAS	140	128	553	67,148	銀行
COMP DE SAINT-GOBAIN (ORD)	55	55	190	23,152	建設関連製品
WENDEL	2	2	31	3,857	各種金融サービス
ILIAD SA	3	3	29	3,549	各種電気通信サービス
SES FDR	39	39	53	6,520	メディア
IMERYS	4	4	20	2,457	建設資材
SAFRAN SA	41	36	480	58,334	航空宇宙・防衛
ENGIE	233	198	272	33,092	総合公益事業
ALSTOM	21	21	79	9,630	機械
EUTELSAT COMMUNICATIONS	22	22	38	4,638	メディア
ELECTRICITE DE FRANCE	74	74	81	9,933	電力
IPSEN	5	5	59	7,229	医薬品
ARKEMA	8	8	71	8,714	化学
LEGRAND SA	28	28	182	22,113	電気設備
EIFFAGE SA	9	9	85	10,418	建設・土木
TOTAL SA	292	269	1,344	163,195	石油・ガス・消耗燃料
ADP	2	2	47	5,707	運送インフラ
NATIXIS	110	110	41	4,985	資本市場
UBISOFT ENTERTAINMENT	9	9	67	8,232	娯楽
SCOR SE	22	22	86	10,516	保険
REXEL SA	41	—	—	—	商社・流通業
VINCI	60	60	565	68,699	建設・土木
DANONE	73	69	522	63,404	食品
AIR LIQUIDE	53	48	590	71,715	化学
BUREAU VERITAS SA	31	31	67	8,246	専門サービス
GETLINK	63	63	86	10,472	運送インフラ
SUEZ	36	36	46	5,695	総合公益事業
EDENRED	29	29	130	15,820	商業サービス・用品
VALEO SA	24	24	62	7,535	自動車部品
BIOMERIEUX	4	4	30	3,699	ヘルスケア機器・用品
WORLDLINE SA	—	12	77	9,405	情報技術サービス
SARTORIUS STEDIM BIOTECH	2	2	30	3,702	ライフサイエンス・ツール/サービス
AMUNDI SA	6	6	37	4,531	資本市場
小 計	株 数	金 額			
	銘柄 数 < 比 率 >				
	72	72	—	< 3.8% >	
(ユーロ…オランダ)					
RANDSTAD NV	15	15	69	8,390	専門サービス



## 野村外国株インデックス Aコース (野村投資一任口座向け)

銘柄	株数	当期		期末		業種等
		株数	株数	評価額		
				外貨建金額	邦貨換算金額	
(ユーロ…オランダ)	百株	百株	千ユーロ	千円		
AKZO NOBEL	30	—	—	—		化学
WOLTERS KLUWER	35	31	201	24,405		専門サービス
VOPAK	7	7	30	3,685		石油・ガス・消耗燃料
AEGON NV	180	180	82	10,033		保険
KONINKLIJKE KPN NV	390	390	102	12,406		各種電気通信サービス
KONINKLIJKE PHILIPS NV	120	111	442	53,742		ヘルスケア機器・用品
HEINEKEN NV	31	31	314	38,144		飲料
HEINEKEN HOLDING NV	12	12	121	14,731		飲料
KONINKLIJKE DSM NV	18	18	216	26,310		化学
UNILEVER NV-CVA	190	—	—	—		パーソナル用品
UNILEVER NV	—	171	928	112,762		パーソナル用品
ASML HOLDING NV	50	48	890	108,178		半導体・半導体製造装置
KONINKLIJKE AHOLD DELHAIZE NV	158	127	260	31,673		食品・生活必需品小売り
AKZO NOBEL	—	27	228	27,802		化学
NN GROUP NV	37	37	133	16,200		保険
ARCELORMITTAL	80	80	124	15,159		金属・鉱業
ABN AMRO BANK NV-CVA	44	44	85	10,428		銀行
ADYEN NV	—	1	75	9,162		情報技術サービス
ING GROEP NV	458	458	480	58,324		銀行
小計	株数・金額	1,858	1,790	4,789	581,542	
	銘柄数<比率>	17	18	—	<1.2%>	
(ユーロ…スペイン)						
ENDESA S. A.	35	35	78	9,578		電力
BANKINTER S. A.	82	82	53	6,531		銀行
BANCO BILBAO VIZCAYA ARGENTARIA S. A.	790	750	372	45,268		銀行
NATURGY ENERGY GROUP SA	42	42	94	11,489		ガス
REPSOL SA	175	176	242	29,447		石油・ガス・消耗燃料
REPSOL SA-RTS	149	175	8	1,050		石油・ガス・消耗燃料
BANCO SANTANDER SA	2,000	1,880	793	96,341		銀行
TELEFONICA SA	556	520	385	46,842		各種電気通信サービス
ENAGAS	29	29	55	6,732		石油・ガス・消耗燃料
SIEMENS GAMESA RENEWABLE ENERGY SA	18	18	27	3,314		電気設備
ACS, ACTIVIDADES CONS Y SERV	31	31	124	15,088		建設・土木
ACS, ACTIVIDADES CONS Y S-RTS	—	31	4	600		建設・土木
FERROVIAL SA	48	49	117	14,272		建設・土木
MAPFRE SA	127	127	34	4,171		保険
BANCO DE SABADELL SA	700	700	67	8,159		銀行
CAIXABANK	410	410	106	12,943		銀行
IBERDROLA SA	710	649	555	67,501		電力
IBERDROLA SA-RTS	710	649	12	1,576		電力
AMADEUS IT GROUP SA	56	50	368	44,682		情報技術サービス
INTERNATIONAL CONSOLIDATED AIRLINES GRP	60	—	—	—		旅客航空輸送業
RED ELECTRICA CORPORACION SA	42	42	73	8,898		電力
INDITEX SA	139	134	369	44,889		専門小売り
AENA SME SA	9	6	121	14,707		運送インフラ
CELLNEX TELECOM SA	—	26	85	10,383		各種電気通信サービス
GRIFOLS SA	36	36	102	12,444		バイオテクノロジー
BANKIA SA	122	122	26	3,178		銀行
小計	株数・金額	7,079	6,773	4,283	520,094	
	銘柄数<比率>	24	25	—	<1.1%>	
(ユーロ…ベルギー)						
KBC GROEP NV	27	27	165	20,081		銀行
SOLVAY SA	9	9	83	10,163		化学
UCB SA	17	12	86	10,475		医薬品
COLRUYT SA	9	9	44	5,360		食品・生活必需品小売り
GROUPE BRUXELLES LAM	9	9	80	9,792		各種金融サービス

## 野村外国株インデックス Aコース (野村投資一任口座向け)

銘柄	株数	当 期 末		業 種 等		
		株 数	評 価 額			
			外貨建金額		邦貨換算金額	
(ユーロ…ベルギー)	百株	百株	千ユーロ	千円		
PROXIMUS	15	15	38	4,725	各種電気通信サービス	
TELENET GROUP HOLDING NV	6	6	31	3,828	メディア	
AGEAS	18	18	87	10,658	保険	
UMICORE	24	24	64	7,850	化学	
ANHEUSER-BUSCH INBEV SA/NV	94	88	693	84,144	飲料	
小 計	株 数 ・ 金 額	231	219	1,376	167,080	
	銘柄 数 < 比 率 >	10	10	—	< 0.3% >	
(ユーロ…オーストリア)						
OMV AG	20	16	70	8,507	石油・ガス・消耗燃料	
VERBUND AG	11	11	53	6,445	電力	
VOESTALPINE AG	14	14	33	4,108	金属・鉱業	
ERSTE GROUP BANK AG	33	33	112	13,611	銀行	
RAIFFEISEN BANK INTERNATIONAL AG	15	15	32	3,999	銀行	
ANDRITZ AG	7	7	22	2,687	機械	
小 計	株 数 ・ 金 額	100	96	324	39,359	
	銘柄 数 < 比 率 >	6	6	—	< 0.1% >	
(ユーロ…ルクセンブルグ)						
EUROFINS SCIENTIFIC SE	1	1	51	6,215	ライフサイエンス・ツール/サービス	
RTL GROUP	3	3	14	1,736	メディア	
AROUNDTOWN SA	116	116	85	10,408	不動産管理・開発	
小 計	株 数 ・ 金 額	120	120	151	18,361	
	銘柄 数 < 比 率 >	3	3	—	< 0.0% >	
(ユーロ…フィンランド)						
WARTSILA OYJ	48	48	59	7,270	機械	
UPM-KYMMENE OYJ	62	62	141	17,186	紙製品・林産品	
STORA ENSO OYJ-R	61	61	61	7,506	紙製品・林産品	
SAMPO OYJ-A SHS	57	56	236	28,727	保険	
FORTUM OYJ	49	49	100	12,149	電力	
ELISA OYJ	16	16	65	7,961	各種電気通信サービス	
METSO OYJ	16	16	57	6,927	機械	
NOKIA OYJ	670	670	306	37,254	通信機器	
NESTE OYJ	15	45	138	16,785	石油・ガス・消耗燃料	
NOKIAN RENKAAT OYJ	18	18	50	6,095	自動車部品	
KONE OYJ	45	36	183	22,257	機械	
ORION OYJ	10	10	33	4,088	医薬品	
小 計	株 数 ・ 金 額	1,067	1,087	1,434	174,211	
	銘柄 数 < 比 率 >	12	12	—	< 0.4% >	
(ユーロ…アイルランド)						
CRH PLC	106	94	283	34,468	建設資材	
KINGSPAN GROUP PLC	17	17	79	9,709	建設関連製品	
KERRY GROUP PLC-A	20	18	196	23,866	食品	
IRISH BANK RESOLUTION CORP LTD	134	134	—	—	銀行	
SMURFIT KAPPA GROUP PLC	32	25	72	8,802	容器・包装	
BANK OF IRELAND GROUP PLC	115	115	52	6,409	銀行	
AIB GROUP PLC	80	80	29	3,555	銀行	
FLUTTER ENTERTAINMENT PLC	8	8	68	8,377	ホテル・レストラン・レジャー	
小 計	株 数 ・ 金 額	513	492	783	95,189	
	銘柄 数 < 比 率 >	8	8	—	< 0.2% >	
(ユーロ…ポルトガル)						
ENERGIAS DE PORTUGAL	300	300	101	12,275	電力	
GALP ENERGIA SGPS SA-B SHRS	58	58	81	9,862	石油・ガス・消耗燃料	
JERONIMO MARTINS	39	25	37	4,515	食品・生活必需品小売り	
小 計	株 数 ・ 金 額	397	383	219	26,653	
	銘柄 数 < 比 率 >	3	3	—	< 0.1% >	
ユ ー ロ 計	株 数 ・ 金 額	24,207	23,154	44,794	5,438,954	
	銘柄 数 < 比 率 >	241	243	—	< 11.0% >	

## 野村外国株インデックス Aコース (野村投資一任口座向け)

銘柄	期首(前期末)		当 期 末		業 種 等	
	株 数	株 数	評 価 額			
			外貨建金額	邦貨換算金額		
(香港)	百株	百株	千香港ドル	千円		
ASM PACIFIC TECHNOLOGY	32	32	261	3,621	半導体・半導体製造装置	
HANG LUNG PROPERTIES LTD	220	220	422	5,860	不動産管理・開発	
BANK OF EAST ASIA	115	115	257	3,566	銀行	
CLP HLDGS	205	205	1,796	24,903	電力	
HONG KONG EXCHANGES & CLEARING LTD	149	136	3,720	51,572	資本市場	
MTR CORP	190	190	1,048	14,536	陸運・鉄道	
HANG LUNG GROUP LTD	100	—	—	—	不動産管理・開発	
HANG SENG BANK	88	88	1,716	23,795	銀行	
HENDERSON LAND	162	178	774	10,734	不動産管理・開発	
POWER ASSETS HOLDINGS LTD	145	145	834	11,565	電力	
WHARF (HOLDING)	102	102	209	2,905	不動産管理・開発	
HONG KONG & CHINA GAS	1,205	1,271	2,248	31,158	ガス	
HYSAN DEVELOPMENT	70	70	283	3,924	不動産管理・開発	
GALAXY ENTERTAINMENT GROUP L	300	240	1,375	19,060	ホテル・レストラン・レジャー	
KERRY PROPERTIES	65	65	221	3,076	不動産管理・開発	
BOC HONG KONG HOLDINGS LTD	500	480	1,495	20,723	銀行	
NWS HOLDINGS LTD	190	190	295	4,092	コングロマリット	
PCCW LTD	410	410	187	2,596	各種電気通信サービス	
YUE YUEN INDUSTRIAL HLDG	55	55	121	1,680	繊維・アパレル・贅沢品	
NEW WORLD DEVELOPMENT	733	733	913	12,664	不動産管理・開発	
SHANGRI-LA ASIA LTD	70	70	69	966	ホテル・レストラン・レジャー	
SINO LAND CO. LTD	310	310	417	5,783	不動産管理・開発	
SUN HUNG KAI PROPERTIES	210	180	2,444	33,879	不動産管理・開発	
SWIRE PACIFIC-A	50	50	470	6,521	不動産管理・開発	
VITASOY INTERNATIONAL HOLDINGS LIMITED	—	80	302	4,185	食品	
WHEELOCK & COMPANY LTD	80	80	446	6,192	不動産管理・開発	
TECHTRONIC INDUSTRIES COMPANY LIMITED	180	180	1,071	14,856	機械	
MINTH GROUP LTD	100	—	—	—	自動車部品	
SJM HOLDINGS LIMITED	240	240	226	3,136	ホテル・レストラン・レジャー	
WYNN MACAU LTD	180	180	344	4,780	ホテル・レストラン・レジャー	
MGM CHINA HOLDINGS LTD	136	136	192	2,661	ホテル・レストラン・レジャー	
ATA GROUP LTD	1,478	1,368	11,682	161,922	保険	
HKT TRUST AND HKT LTD	381	381	476	6,604	各種電気通信サービス	
SANDS CHINA LTD	272	272	1,126	15,607	ホテル・レストラン・レジャー	
SWIRE PROPERTIES LTD	108	108	346	4,797	不動産管理・開発	
WHARF REAL ESTATE INVESTMENT	162	162	854	11,844	不動産管理・開発	
WH GROUP LIMITED	1,060	1,060	842	11,679	食品	
CK HUTCHISON HOLDINGS LTD	344	299	2,299	31,864	コングロマリット	
CK INFRASTRUCTURE HOLDINGS LTD	90	90	565	7,839	電力	
CK ASSET HOLDINGS LTD	294	294	1,775	24,605	不動産管理・開発	
小 計	株 数	金 額	10,782	10,467	44,139	611,768
銘 柄 数 < 比 率 >	39	38	—	< 1.2% >		
(シンガポール)			千シンガポールドル			
SINGAPORE TECH ENGINEERING	180	180	77	6,141	航空宇宙・防衛	
GOLDEN AGRI-RESOURCES LTD	860	860	25	2,056	食品	
DBS GROUP HLDGS	228	205	532	42,474	銀行	
CITY DEVELOPMENTS LTD	40	40	38	3,051	不動産管理・開発	
JARDINE CYCLE&CARRIAGE LTD	11	11	40	3,231	販売	
SATS LTD	80	80	43	3,456	運送インフラ	
SINGAPORE EXCHANGE LTD	120	120	96	7,653	資本市場	
CAPITALAND LIMITED	320	320	117	9,336	不動産管理・開発	
COMFORTDELGRO CORP LTD	320	210	59	4,721	陸運・鉄道	
SINGAPORE AIRLINES LTD	80	80	75	6,052	旅客航空輸送業	
UNITED OVERSEAS BANK	173	146	388	30,960	銀行	
UOL GROUP LIMITED	30	30	22	1,815	不動産管理・開発	
VENTURE CORP LTD	32	32	48	3,826	電子装置・機器・部品	

野村外国株インデックス Aコース (野村投資一任口座向け)

銘柄	期首(前期末)		当 期 末		業 種 等
	株 数	株 数	評 価 額		
			外貨建金額	邦貨換算金額	
(シンガポール)	百株	百株	千シンガポールドル	千円	
SINGAPORE PRESS HOLDINGS	170	170	39	3,130	メディア
SINGAPORE TELECOMMUNICATIONS LIMITED	920	920	323	25,816	各種電気通信サービス
SEMBCORP INDUSTRIES	120	120	28	2,286	コングロマリット
OCBC-ORD	354	354	407	32,499	銀行
WILMAR INTERNATIONAL LTD	170	180	68	5,495	食品
KEPPEL CORP.	160	160	106	8,494	コングロマリット
YANGZIJIANG SHIPBUILDING	270	270	41	3,271	機械
GENTING SINGAPORE LTD	810	810	74	5,973	ホテル・レストラン・レジャー
小 計	株 数	株 数	外貨建金額	邦貨換算金額	
	21	21	2,656	211,747	
	銘柄 数 < 比 率 >			< 0.4% >	
(オーストラリア)			千豪ドル		
RAMSAY HEALTH CARE LTD	19	19	137	10,470	ヘルスケア・プロバイダー/ヘルスケア・サービス
AUSTRALIA & NEW ZEALAND BANK	358	327	882	67,084	銀行
AMCOR PLC-CDI	140	140	218	16,643	容器・包装
WESTPAC BANKING CORP	425	393	1,087	82,625	銀行
BANK OF QUEENSLAND LTD	41	41	38	2,897	銀行
FORTESCUE METALS GROUP LTD	150	150	134	10,249	金属・鉱業
TELSTRA CORP LTD	420	420	157	11,939	各種電気通信サービス
BENDIGO AND ADELAIDE BANK LTD	37	37	42	3,206	銀行
COCA-COLA AMATIL LTD	43	43	44	3,399	飲料
ASX LTD	20	20	172	13,076	資本市場
BHP GROUP LIMITED	363	338	1,391	105,745	金属・鉱業
CALTEX AUSTRALIA LIMITED	32	32	81	6,178	石油・ガス・消耗燃料
HARVEY NORMAN HOLDINGS LTD	58	58	24	1,881	複合小売り
COMPUTERSHARE LTD	66	66	107	8,162	情報技術サービス
CSL LIMITED	53	51	1,139	86,625	バイオテクノロジー
REA GROUP LTD	6	6	58	4,473	インタラクティブ・メディアおよびサービス
TRANSURBAN GROUP	305	305	453	34,495	運送インフラ
COCHLEAR LTD	7	7	163	12,446	ヘルスケア機器・用品
ORIGIN ENERGY LTD	170	170	126	9,587	石油・ガス・消耗燃料
COMMONWEALTH BANK OF AUSTRALIA	216	203	1,641	124,751	銀行
BORAL LTD	140	140	74	5,682	建設資材
RIO TINTO LTD	47	46	474	36,100	金属・鉱業
APA GROUP	127	127	137	10,444	ガス
ARISTOCRAT LEISURE LTD	57	57	166	12,646	ホテル・レストラン・レジャー
INSURANCE AUSTRALIA GROUP LTD	273	273	229	17,406	保険
TPG TELECOM LTD	43	43	28	2,140	各種電気通信サービス
FLIGHT CENTRE TRAVEL GROUP LTD	8	8	34	2,642	ホテル・レストラン・レジャー
ORICA LTD	56	56	111	8,474	化学
BLUESCOPE STEEL LTD	73	73	88	6,702	金属・鉱業
WORLEYPARSONS LTD	26	26	38	2,907	エネルギー設備・サービス
SUNCORP GROUP LTD	137	137	180	13,703	保険
NATIONAL AUSTRALIA BANK	341	312	837	63,651	銀行
NEWCREST MINING	104	82	261	19,851	金属・鉱業
OIL SEARCH LTD	140	140	100	7,640	石油・ガス・消耗燃料
INCITEC PIVOT LTD	170	170	53	4,096	化学
AMP LIMITED	310	310	55	4,194	各種金融サービス
QBE INSURANCE	164	164	191	14,534	保険
CHALLENGER LIMITED	60	60	40	3,069	各種金融サービス
SANTOS LTD.	230	230	163	12,394	石油・ガス・消耗燃料
SONIC HEALTHCARE LTD	49	49	135	10,316	ヘルスケア・プロバイダー/ヘルスケア・サービス
WASHINGTON H. SOUL PATTINSON	9	9	20	1,524	石油・ガス・消耗燃料
TABCORP HOLDINGS	183	183	85	6,461	ホテル・レストラン・レジャー
WESFARMERS LIMITED	130	130	494	37,578	複合小売り
ALUMINA LTD	262	262	57	4,361	金属・鉱業
WOODSIDE PETROLEUM	115	115	403	30,646	石油・ガス・消耗燃料

## 野村外国株インデックス Aコース (野村投資一任口座向け)

銘柄	株数	株数	期末		業種等
			評価額		
			外貨建金額	邦貨換算金額	
(オーストラリア)	百株	百株	千豪ドル	千円	
WOOLWORTHS GROUP LTD	159	142	483	36,762	食品・生活必需品小売り
SEEK LTD	38	38	82	6,247	専門サービス
DOMINO S PIZZA ENTERPRISES L	5	5	19	1,466	ホテル・レストラン・レジャー
BRAMBLES LTD	220	210	256	19,505	商業サービス・用品
MACQUARIE GROUP LIMITED	39	39	494	37,595	資本市場
CROWN RESORTS LTD	48	48	61	4,644	ホテル・レストラン・レジャー
JAMES HARDIE INDUSTRIES PLC	52	52	96	7,320	建設資材
TREASURY WINE ESTATES LTD	191	91	145	11,032	飲料
SYDNEY AIRPORT	90	90	70	5,383	運送インフラ
AURIZON HOLDINGS LTD	190	190	105	7,986	陸運・鉄道
AUSNET SERVICES	252	252	47	3,581	電力
MEDIBANK PRIVATE LTD	300	300	107	8,163	保険
AGL ENERGY LTD	93	63	128	9,802	総合公益事業
SOUTH32 LTD	610	610	185	14,095	金属・鉱業
CIMIC GROUP LTD	10	10	47	3,595	建設・土木
COLES GROUP LTD	130	130	180	13,695	食品・生活必需品小売り
小計	株数・金額 銘柄数<比率>	8,594 61	8,302 61	15,076 —	1,145,995 <2.3%>
(ニュージーランド)			千ニュージーランドドル		
RYMAN HEALTHCARE LTD	50	50	62	4,559	ヘルスケア・プロバイダー/ヘルスケア・サービス
A2 MILK CO LTD	80	80	131	9,526	食品
FISHER & PAYKEL HEALTHCARE CORPORATION L	65	65	100	7,296	ヘルスケア機器・用品
FLETCHER BUILDING LTD	73	73	37	2,757	建設資材
SPARK NEW ZEALAND LTD	260	200	77	5,656	各種電気通信サービス
AUCKLAND INTL AIRPORT LTD	130	130	123	8,948	運送インフラ
MERIDIAN ENERGY LTD	153	153	73	5,310	独立系発電事業者・エネルギー販売業者
小計	株数・金額 銘柄数<比率>	811 7	751 7	606 —	44,055 <0.1%>
(イスラエル)			千新シケケル		
BANK HAPOALIM BM	140	140	382	11,681	銀行
BANK LEUMI LE-ISRAEL	180	180	453	13,838	銀行
BEZEQ THE ISRAELI TELECOM CP	250	—	—	—	各種電気通信サービス
ELBIT SYSTEMS LTD	2	2	152	4,645	航空宇宙・防衛
ISRAEL DISCOUNT BANK-A	—	140	208	6,362	銀行
ISRAEL CHEMICALS LIMITED	60	60	107	3,283	化学
NICE LTD	8	8	418	12,766	ソフトウェア
MIZRAHI TEFAHOT BANK LTD	11	11	90	2,759	銀行
AZRIELI GROUP	4	4	93	2,842	不動産管理・開発
小計	株数・金額 銘柄数<比率>	655 8	545 8	1,906 —	58,178 <0.1%>
合計	株数・金額 銘柄数<比率>	133,971 1,248	127,814 1,270	— —	46,457,435 <93.8%>

\* 邦貨換算金額は、期末の時価をわが国の対顧客電信売買相場の仲値により邦貨換算したものです。

\* 邦貨換算金額欄の< >内は、このファンドが組み入れているマザーファンドの純資産総額に対する各国別株式評価額の比率。

\* 株数・評価額の単位未満は切り捨て。ただし、単位未満の場合は小数で記載。

\* 銘柄コード等の変更があった銘柄は、別銘柄として掲載しております。

## 外国投資信託証券

銘柄	期首(前期末)		当 期 末			
	口 数	口 数	評 価 額		比 率	
			外貨建金額	邦貨換算金額		
(アメリカ)	口	口	千米ドル	千円	%	
AGNC INVESTMENT CORP	6,100	6,100	105	11,477	0.0	
ALEXANDRIA REAL ESTATE EQUIT	1,450	1,450	207	22,466	0.0	
AMERICAN TOWER CORP	5,180	5,220	1,092	118,350	0.2	
ANNALY CAPITAL MANAGEMENT	16,800	16,800	156	16,923	0.0	
AVALONBAY COMMUNITIES INC	1,560	1,560	329	35,656	0.1	
BOSTON PROPERTIES	1,660	1,660	218	23,630	0.0	
BROOKFIELD PROPERTY REIT INC CLASS A	2,669	—	—	—	—	
CAMDEN PROPERTY TRUST	960	960	104	11,283	0.0	
CROWN CASTLE INTL CORP	4,930	4,930	654	70,874	0.1	
DIGITAL REALTY TRUST INC	2,340	2,340	279	30,314	0.1	
DUKE REALTY CORP	4,800	4,800	159	17,282	0.0	
EQUINIX INC	1,010	980	503	54,586	0.1	
EQUITY LIFESTYLE PROPERTIES	—	790	99	10,781	0.0	
EQUITY RESIDENTIAL	4,500	4,500	354	38,434	0.1	
ESSEX PROPERTY TRUST INC	880	680	206	22,413	0.0	
EXTRA SPACE STORAGE INC	1,610	1,610	179	19,427	0.0	
FEDERAL REALTY INVS TRUST	780	780	102	11,071	0.0	
HCP INC	6,100	6,100	196	21,322	0.0	
HOST HOTELS & RESORTS INC	7,700	7,700	140	15,263	0.0	
INVITATION HOMES INC	3,000	5,400	150	16,354	0.0	
IRON MOUNTAIN INC	3,400	3,400	103	11,258	0.0	
KIMCO REALTY CORP	5,000	5,000	91	9,911	0.0	
LIBERTY PROPERTY TRUST	1,400	1,400	71	7,734	0.0	
MACERICH CO /THE	800	800	26	2,915	0.0	
MID-AMERICA APARTMENT COMM	1,420	1,420	171	18,622	0.0	
NATIONAL RETAIL PROPERTIES INC	1,700	1,700	90	9,772	0.0	
PROLOGIS INC	7,900	7,600	619	67,060	0.1	
PUBLIC STORAGE	1,990	1,910	475	51,511	0.1	
REALTY INCOME CORP	3,300	3,300	230	24,971	0.1	
REGENCY CENTERS CORP	1,400	2,300	154	16,749	0.0	
SBA COMMUNICATIONS CORP	1,290	1,290	299	32,461	0.1	
SL GREEN REALTY CORP	940	940	76	8,330	0.0	
SIMON PROPERTY GROUP INC	3,650	3,650	591	64,057	0.1	
SUN COMMUNITIES INC	—	810	108	11,735	0.0	
UDR INC	3,400	3,400	157	17,103	0.0	
VENTAS INC	4,200	4,200	286	31,013	0.1	
VEREIT INC	11,100	11,100	101	10,953	0.0	
VORNADO REALTY TRUST	1,770	1,770	115	12,556	0.0	
WP CAREY INC	1,800	1,800	152	16,489	0.0	
WELLTOWER INC	4,230	4,230	358	38,786	0.1	
WEYERHAEUSER CO	8,300	8,300	213	23,141	0.0	
小 計	口 数 ・ 金 額	143,019	144,680	9,740	1,055,052	
	銘柄 数 < 比 率 >	39	40	—	< 2.1% >	
(カナダ)				千カナダドル		
H&R REAL ESTATE INVSTMNT-UTS	1,200	1,200	27	2,284	0.0	
RIOCAN REAL ESTATE INVST TR	1,986	1,986	51	4,273	0.0	

## 野村外国株インデックス Aコース (野村投資一任口座向け)

銘柄	期首(前期末)		当 期 末			
	口 数	口 数	評 価 額		比 率	
			外貨建金額	邦貨換算金額		
(カナダ)						
SMARTCENTRES REAL ESTATE INV	700	700	千カナダドル	千円	%	
			23	1,915	0.0	
小 計	口 数 ・ 金 額	3,886	3,886	102	8,472	
	銘柄 数 < 比 率 >	3	3	—	<0.0%>	
(イギリス)						
BRITISH LAND	9,100	9,100	千英ポンド	6,562	0.0	
HAMMERSON PLC	8,600	—	—	—	—	
SEGRO PLC	9,360	14,700	110	14,809	0.0	
LAND SECURITIES GROUP PLC	7,312	7,312	61	8,239	0.0	
小 計	口 数 ・ 金 額	34,372	31,112	220	29,611	
	銘柄 数 < 比 率 >	4	3	—	<0.1%>	
(ユーロ…フランス)						
ICADE	230	230	千ユーロ	2,225	0.0	
KLEPIERRE	2,200	2,200	64	7,837	0.0	
CECINA SA	560	560	72	8,805	0.0	
COVIVIO	560	560	52	6,377	0.0	
UNIBAIL-RODAMCO-WESTFIELD	1,790	1,470	186	22,667	0.0	
ユ ー ロ 計	口 数 ・ 金 額	5,340	5,020	394	47,914	
	銘柄 数 < 比 率 >	5	5	—	<0.1%>	
(香港)						
LINK REIT	26,500	26,000	千香港ドル	2,545	35,279	0.1
HK ELECTRIC INVESTMENTS -SS	30,000	30,000	241	3,351	0.0	
小 計	口 数 ・ 金 額	56,500	56,000	2,787	38,630	
	銘柄 数 < 比 率 >	2	2	—	<0.1%>	
(シンガポール)						
CAPITALAND MALL TRUST	27,800	27,800	千シンガポールドル	73	5,895	0.0
ASCENDAS REAL ESTATE INV TRT	34,000	34,000	104	8,348	0.0	
CAPITALAND COMMERCIAL TRUST	22,154	22,154	48	3,850	0.0	
SUNTEC REIT	29,000	29,000	56	4,508	0.0	
小 計	口 数 ・ 金 額	112,954	112,954	283	22,601	
	銘柄 数 < 比 率 >	4	4	—	<0.0%>	
(オーストラリア)						
MIRVAC GROUP	36,000	36,000	千豪ドル	116	8,838	0.0
GPT GROUP	26,000	26,000	160	12,193	0.0	
LENLEASE GROUP	6,600	6,600	93	7,128	0.0	
STOCKLAND TRUST GROUP	25,800	25,800	119	9,099	0.0	
DEXUS	13,200	13,200	179	13,615	0.0	
GOODMAN GROUP	22,000	21,100	322	24,506	0.0	
SCENTRE GROUP	68,000	68,000	265	20,157	0.0	
VICINITY CENTRES	44,000	44,000	114	8,728	0.0	
小 計	口 数 ・ 金 額	241,600	240,700	1,371	104,268	
	銘柄 数 < 比 率 >	8	8	—	<0.2%>	
合 計	口 数 ・ 金 額	597,671	594,352	—	1,306,552	
	銘柄 数 < 比 率 >	65	65	—	<2.6%>	

\* 邦貨換算金額は、期末の時価をわが国の対顧客電信売買相場の仲値により邦貨換算したものです。

\* 比率は、このファンドが組み入れているマザーファンドの純資産総額に対する評価額の比率。

\* 金額の単位未満は切り捨て。

\* 銘柄コード等の変更があった銘柄は、別銘柄として掲載しております。

## 先物取引の銘柄別期末残高

銘柄別			当期	
			買建額	売建額
外国	株式先物取引	CAN60	百万円 65	百万円 —
		EURO50	217	—
		FT100	121	—
		SPI200	50	—
		SPEMINI	1,319	—
		SWISSMKT	64	—

\*単位未満は切り捨て。

\*邦貨換算金額は、期末の時価をわが国の対顧客電信売買相場の仲値により邦貨換算したものです。



# 外国株式為替ヘッジ型マザーファンド

## 運用報告書

第12期（決算日2019年5月10日）

作成対象期間（2018年5月11日～2019年5月10日）

### 受益者のみなさまへ

平素は格別のご愛顧を賜り、厚く御礼申し上げます。  
当作成対象期間の運用状況等についてご報告申し上げます。  
今後とも一層のお引立てを賜りますよう、お願い申し上げます。

●当ファンドの仕組みは次の通りです。

運用方針	主として外国の株式に投資することにより、MSCI-KOKUSA1指数（円ベース・為替ヘッジあり）の動きに連動する投資成果を目指して運用を行います。外貨建て資産については、原則として為替ヘッジを行います。MSCI-KOKUSA1指数（円ベース・為替ヘッジあり）の動きに効率的に連動する投資成果を目指すため、株価指数先物取引等のデリバティブ取引ならびに為替予約取引をヘッジ目的外の利用も含め活用する場合があります。
主な投資対象	外国の株式を主要投資対象とします。
主な投資制限	株式への投資割合には制限を設けません。 外貨建て資産への投資割合には制限を設けません。

**野村アセットマネジメント**

東京都中央区日本橋 1-12-1

<http://www.nomura-am.co.jp/>

## ○最近5期の運用実績

決算期	基準価額		ベンチマーク MSCI-KOKUSAI指数 (円ベース・為替ヘッジあり)		株式 組入比率	株式 先物比率	投資信託 証券組入比率	純資産 総額
	騰落率	騰落率	騰落率	騰落率				
	円	%		%	%	%	%	百万円
8期(2015年5月11日)	14,736	13.7	151.85	13.8	94.5	3.2	2.3	42,676
9期(2016年5月10日)	13,960	△5.3	144.29	△5.0	96.4	1.5	2.8	36,074
10期(2017年5月10日)	16,645	19.2	172.56	19.6	97.6	1.5	2.6	41,161
11期(2018年5月10日)	18,307	10.0	190.38	10.3	95.7	2.1	2.3	42,912
12期(2019年5月10日)	19,006	3.8	198.20	4.1	94.5	1.9	2.5	47,201

\*株式先物比率は買い建て比率-売り建て比率。

\*MSCI-KOKUSAI指数(円ベース・為替ヘッジあり)は、基準価額への反映を考慮して、営業日前日のMSCI-KOKUSAI円ヘッジ指数(円ベース)を使用しております。  
(出所) MSCI

## ○当期中の基準価額と市況等の推移

年月日	基準価額		ベンチマーク MSCI-KOKUSAI指数 (円ベース・為替ヘッジあり)		株式 組入比率	株式 先物比率	投資信託 証券組入比率
	騰落率	騰落率	騰落率	騰落率			
(期首) 2018年5月10日	円	%		%	%	%	%
5月末	18,307	—	190.38	—	95.7	2.1	2.3
6月末	18,341	0.2	190.85	0.2	93.9	1.2	2.3
7月末	18,239	△0.4	189.84	△0.3	95.9	3.6	2.4
8月末	18,794	2.7	195.62	2.8	95.9	1.7	2.3
9月末	19,191	4.8	199.80	4.9	94.9	2.1	2.3
10月末	19,224	5.0	200.10	5.1	96.8	4.1	2.3
11月末	17,686	△3.4	184.23	△3.2	94.7	3.3	2.4
12月末	18,007	△1.6	187.54	△1.5	96.4	1.6	2.5
2019年1月末	16,508	△9.8	172.01	△9.6	93.2	3.3	2.5
2月末	17,792	△2.8	185.51	△2.6	94.4	1.8	2.6
3月末	18,538	1.3	193.29	1.5	97.9	0.7	2.6
4月末	18,691	2.1	194.89	2.4	95.4	1.4	2.6
(期末) 2019年5月10日	19,421	6.1	202.49	6.4	96.2	2.0	2.5
	19,006	3.8	198.20	4.1	94.5	1.9	2.5

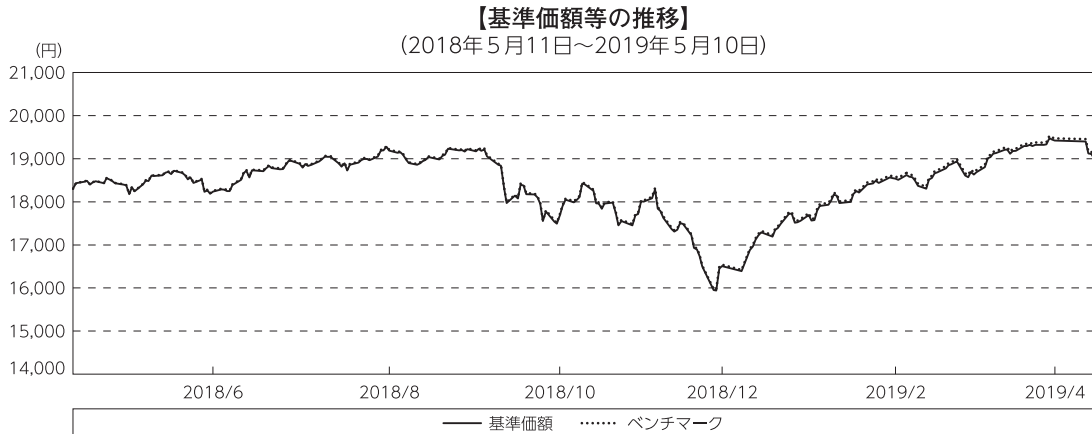
\*騰落率は期首比です。

\*株式先物比率は買い建て比率-売り建て比率。

\*MSCI指数は、MSCIが独占的に所有しています。MSCI及びMSCI指数は、MSCI及びその関係会社のサービスマークであり、野村アセットマネジメント株式会社は特定の目的のためにその使用を許諾されています。  
ここに記載されたいかなるファンドも、MSCI、MSCIの関連会社及びMSCI指数の作成または編集に関与あるいは関係したその他の当事者のいかなる者がその合法性および適合性に関して判断したのではなく、また、これを発行、後援、推奨、販売、運用または宣伝するものでもなく、ここに記載されたいかなるファンドに関していかなる保証も行わず、いかなる責任も負いません。  
請求目論見書には、MSCIが野村アセットマネジメント株式会社およびその関連するファンドと有する限定的な関係について、より詳細な記述があります。

## ◎運用経過

### ○期中の基準価額等の推移



(注) ベンチマークは、MSCI-KOKUSAI指数（円ベース・為替ヘッジあり）です。作成期首の値が基準価額と同一となるように計算しております。

### ○基準価額の主な変動要因

基準価額は、期首18,307円から期末19,006円に699円の値上がりとなりました。

堅調な欧米企業の決算や市場予想を上回る米国の経済指標の発表、米中貿易協議の進展への期待などから、基準価額は上昇しました。

### ○投資環境

主要投資国の株式市場は、期首から米中貿易摩擦に対する行方を巡り一進一退を繰り返しながらも、欧米企業の決算や米国の経済指標が市場予想を上回ったことなどを受けて上昇しました。

2018年10月に入ると、米国長期金利の上昇や米中貿易摩擦の長期化への懸念、欧州におけるイタリア財政問題や英国のEU（欧州連合）離脱交渉を巡る先行き不安などから下落しました。11月には、米中間選挙がほぼ市場予想通りの結果となり、目先の不透明感が和らいだことなどから下げ止まりましたが、12月に入ると、米中貿易摩擦懸念の再燃、米政権運営や世界経済の先行き不透明感などから再び下落しました。

2019年1月以降は、堅調な欧米企業の決算や市場予想を上回る米国の経済指標の発表、米中貿易協議の進展への期待、FOMC（米連邦公開市場委員会）で年内の利上げ見送りなどの方針が示されたことなどを背景に上昇しました。

## ○当ファンドのポートフォリオ

### ・株式組入比率

株式（投資信託証券や先物を含む）組入比率は、期を通じて概ねベンチマーク（MSCI-KOKUSAI指数（円ベース・為替ヘッジあり））の株式比率と同等に維持しました。

### ・期中の主な動き

ベンチマークの動きに連動する投資成果を目指し、現物株式への投資にあたっては、各銘柄への投資比率を各銘柄がベンチマークの中で占める比率にほぼ一致させ、ベンチマークの変更（銘柄入れ替え、比率変更など）に対応して適宜ポートフォリオの見直しおよび修正を行い、資金流出入に対しても速やかに対応しました。

### ・為替ヘッジ

為替ヘッジ（為替の売り予約）を行い、為替の送金などを含んだ外貨建て資産の実質組入比率を期を通じて概ねベンチマークの外貨比率と同等に維持しました。

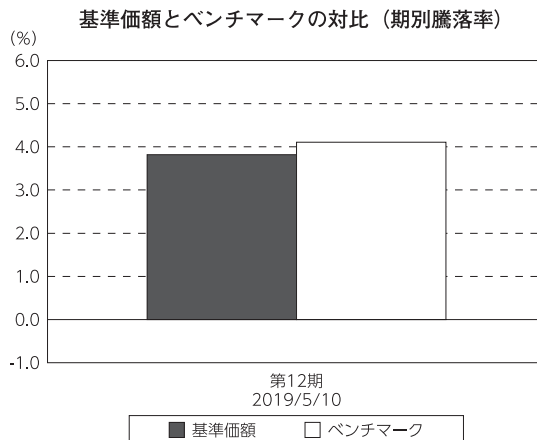
## ○当ファンドのベンチマークとの差異

今期の基準価額の騰落率は+3.8%となり、ベンチマークであるMSCI-KOKUSAI指数（円ベース・為替ヘッジあり）の+4.1%を0.3ポイント下回りました。

主な差異要因は以下の通りです。

### （マイナス要因）

- ①コスト負担（売買コストや保管費用など）
- ②配当金に対する課税（ファンドでは税引き後の配当金が計上される一方、ベンチマークは税引き前で計算されるため）



（注）ベンチマークは、MSCI-KOKUSAI指数（円ベース・為替ヘッジあり）です。

## ◎今後の運用方針

引き続き、MSCI-KOKUSAI指数（円ベース・為替ヘッジあり）の動きに連動する投資成果を目指して運用を行います。

今後ともご愛顧賜りますよう、よろしくお願い申し上げます。

## ○ 1 万口当たりの費用明細

(2018年5月11日～2019年5月10日)

項 目	当 期		項 目 の 概 要
	金 額	比 率	
(a) 売 買 委 託 手 数 料 ( 株 式 ) ( 投 資 信 託 証 券 ) ( 先 物 ・ オ プ シ ョ ン )	円 1 (1) (0) (0)	% 0.006 (0.004) (0.000) (0.002)	(a) 売買委託手数料＝期中の売買委託手数料÷期中の平均受益権口数 ※売買委託手数料は、有価証券等の売買の際、売買仲介人に支払う手数料
(b) 有 価 証 券 取 引 税 ( 株 式 ) ( 投 資 信 託 証 券 )	2 (2) (0)	0.009 (0.008) (0.000)	(b) 有価証券取引税＝期中の有価証券取引税÷期中の平均受益権口数 ※有価証券取引税は、有価証券の取引の都度発生する取引に関する税金
(c) そ の 他 費 用 ( 保 管 費 用 ) ( そ の 他 )	4 (3) (1)	0.022 (0.015) (0.007)	(c) その他費用＝期中のその他費用÷期中の平均受益権口数 保管費用は、海外における保管銀行等に支払う有価証券等の保管及び資金の送金・資産の移転等に要する費用 信託事務の処理に要するその他の諸費用
合 計	7	0.037	
期中の平均基準価額は、18,369円です。			

\*各金額は項目ごとに円未満は四捨五入してあります。

\*各比率は1万口当たりのそれぞれの費用金額（円未満の端数を含む）を期中の平均基準価額で除して100を乗じたもので、項目ごとに小数第3位未満は四捨五入してあります。

## ○売買及び取引の状況

(2018年5月11日～2019年5月10日)

## 株式

		買 付		売 付		
		株 数	金 額	株 数	金 額	
外	アメリカ	百株 5,681 ( 684)	千米ドル 44,867 ( 2,334)	百株 3,246 ( 526)	千米ドル 26,142 ( 4,055)	
	カナダ	872 ( 181)	千カナダドル 3,631 ( 337)	418 ( 156)	千カナダドル 1,646 ( 262)	
	イギリス	6,597 ( 22,721)	千英ポンド 3,487 ( 258)	4,715 (22,563)	千英ポンド 2,681 ( 195)	
	スイス	361 ( 69)	千スイスフラン 2,108 (△ 58)	152 ( 7)	千スイスフラン 1,055 (0.48264)	
	スウェーデン	405 ( 161)	千スウェーデンクローナ 5,953 ( 827)	213 ( 156)	千スウェーデンクローナ 3,185 ( 925)	
	ノルウェー	75 ( 9)	千ノルウェークローネ 1,648 ( -)	44	千ノルウェークローネ 719	
	デンマーク	89 ( 2)	千デンマーククローネ 2,949 ( -)	66	千デンマーククローネ 1,898	
	ユーロ		千ユーロ		千ユーロ	
	国	ドイツ	385 ( 75)	1,987 (△ 369)	222 ( 87)	1,049 ( 14)
		イタリア	909 ( 30)	602 ( -)	454 ( 22)	236 ( 117)
		フランス	474 ( 13)	2,270 ( 116)	235	1,040
		イギリス	- ( 109)	- ( 196)	- ( 109)	- ( 196)
		オランダ	176 (△ 85)	769 (△ 11)	145 ( 27)	414 ( 208)
スペイン		893 ( 3,580)	674 ( 47)	448 ( 3,518)	491 ( 47)	
ベルギー		36	255	19	146	
オーストリア		20 ( -)	79 (△ 3)	7	33	
ルクセンブルグ		116	86	-	-	
フィンランド	139 ( 30)	246 ( -)	35	134		

		買 付		売 付	
		株 数	金 額	株 数	金 額
外 国	ユーロ	百株	千ユーロ	百株	千ユーロ
	アイルランド	70 ( 30)	246 ( 381)	10 ( 30)	42 ( 381)
	ポルトガル	81	42	14	18
	香港	1,096 ( 107)	千香港ドル 6,369 ( -)	2,076	千香港ドル 3,607
	シンガポール	458	千シンガポールドル 467	220	千シンガポールドル 221
	オーストラリア	872 ( 494)	千豪ドル 2,188 ( 271)	555 ( 322)	千豪ドル 1,186 ( 226)
	ニュージーランド	208 ( 13)	千ニュージーランドドル 185 ( 8)	165 ( 13)	千ニュージーランドドル 75 ( 2)
	イスラエル	100 ( 0.99)	千新シエケル 246 ( 44)	0.99 ( 4)	千新シエケル 47 ( 135)

\*金額は受け渡し代金。

\*単位未満は切り捨て。ただし、単位未満の場合は小数で記載。

\* ( ) 内は株式分割、予約権行使、合併等による増減分で、上段の数字には含まれておりません。

## 投資信託証券

銘柄		買付		売付		
		口数	金額	口数	金額	
外	アメリカ		口	千米ドル	口	千米ドル
	AGNC INVESTMENT CORP	2,700	50	—	—	
	ALEXANDRIA REAL ESTATE EQUIT	420	47	—	—	
	AMERICAN TOWER CORP	630	96	300	57	
	ANNALY CAPITAL MANAGEMENT	5,400	53	—	—	
	BRIXMOR PROPERTY GROUP INC	—	—	2,800	44	
	BROOKFIELD PROPERTY REIT INC CLASS A	—	—	—	—	
		( 2,669)	( 50)			
	COLONY NORTHSTAR INC-CLASS A	—	—	5,800	34	
	CROWN CASTLE INTL CORP	570	63	—	—	
	DIGITAL REALTY TRUST INC	420	51	—	—	
	DUKE REALTY CORP	1,700	47	—	—	
	EQUINIX INC	260	104	140	59	
	EQUITY RESIDENTIAL	780	51	—	—	
	ESSEX PROPERTY TRUST INC	200	47	200	55	
	EXTRA SPACE STORAGE INC	500	45	—	—	
	GGP INC	—	—	—	—	
				( 7,100)	(144)	
	HCP INC	1,800	51	—	—	
	MACERICH CO /THE	—	—	800	46	
PROLOGIS INC	2,700	172	1,000	70		
PUBLIC STORAGE	480	101	290	61		
SIMON PROPERTY GROUP INC	320	58	—	—		
VENTAS INC	700	41	—	—		
WP CAREY INC	1,800	118	—	—		
HUTCHISON PORT HOLDINGS TRUST	—	—	72,000	19		
小計	21,380	1,203	83,330	449		
	( 2,669)	( 50)	( 7,100)	(144)		
国	カナダ		千カナダドル		千カナダドル	
	H&R REAL ESTATE INVSTMNT-UTS	—	—	—	—	
		( 1,200)	( 24)			
	H&R REAL ESTATE INVSTMNT-UTS	—	—	—	—	
	(△ 1,200)	(△ 24)				
ユーロ		千ユーロ		千ユーロ		
フランス	COVIVIO	330	29	—	—	
	UNIBAIL RODAMCO-NA	400	76	—	—	
		(△ 1,520)	(△ 296)			
	UNIBAIL-RODAMCO-WESTFIELD	270	37	320	45	
	( 1,520)	( 296)				
小計	1,000	142	320	45		
ユーロ計	1,000	142	320	45		
香港			千香港ドル		千香港ドル	
	LINK REIT	4,500	324	3,000	282	
	小計	4,500	324	3,000	282	



銘 柄		買 付		売 付		
		口 数	金 額	口 数	金 額	
外	シンガポール		口	千シンガポールドル	口	千シンガポールドル
	ASCENDAS REAL ESTATE INV TRT	16,000 ( - )	44 (△0.59908)	-	-	
	SUNTEC REIT	- ( - )	- (△0.42253)	-	-	
	小 計	16,000 ( - )	44 (△ 1)	-	-	
国	オーストラリア		千豪ドル		千豪ドル	
	GPT GROUP	11,000	57	-	-	
	GOODMAN GROUP	5,000	53	5,300	67	
	SCENTRE GROUP	14,000	55	-	-	
	WESTFIELD CORP	-	-	20,000	176	
	VICINITY CENTRES	18,000	50	-	-	
	小 計	48,000	216	25,300	244	

\*金額は受け渡し代金。

\*金額の単位未満は切り捨て。ただし、単位未満の場合は小数で記載。

\* ( ) 内は分割、合併、有償増資などによる増減分で、上段の数字には含まれておりません。

\*銘柄コード等の変更があった銘柄は、別銘柄として掲載しております。

### 先物取引の種類別取引状況

種 類 別		買 建		売 建	
		新規買付額	決 済 額	新規売付額	決 済 額
外 国	株式先物取引	百万円 21,448	百万円 21,400	百万円 -	百万円 -

\*単位未満は切り捨て。

\*外国の取引金額は、各月末（決算日の属する月については決算日）の対顧客電信売買相場の仲値により邦貨換算した金額の合計です。

## ○株式売買比率

(2018年5月11日～2019年5月10日)

## 株式売買金額の平均組入株式時価総額に対する割合

項 目	当 期
(a) 期中の株式売買金額	11,664,759千円
(b) 期中の平均組入株式時価総額	43,607,714千円
(c) 売買高比率 (a) / (b)	0.26

\* (b)は各月末現在の組入株式時価総額の平均。

## ○利害関係人との取引状況等

(2018年5月11日～2019年5月10日)

## 利害関係人との取引状況

区 分	買付額等 A			売付額等 C		
	うち利害関係人 との取引状況B	$\frac{B}{A}$	%	うち利害関係人 との取引状況D	$\frac{D}{C}$	%
為替先物取引	百万円 541,630	百万円 2,003	0.4	百万円 546,751	百万円 1,980	0.4
為替直物取引	6,641	7	0.1	4,717	31	0.7

利害関係人とは、投資信託及び投資法人に関する法律第11条第1項に規定される利害関係人であり、当ファンドに係る利害関係人とは野村信託銀行です。

## ○組入資産の明細

(2019年5月10日現在)

## 外国株式

銘柄	期首(前期末)		当 期 末		業 種 等
	株 数	株 数	評 価 額		
			外貨建金額	邦貨換算金額	
(アメリカ)	百株	百株	千米ドル	千円	
AFLAC INC	82	82	414	45,484	保険
AGCO CORP	7	—	—	—	機械
AES CORP	61	93	149	16,469	独立系発電事業者・エネルギー販売業者
AT & T INC	643	826	2,509	275,681	各種電気通信サービス
ABBOTT LABORATORIES	181	196	1,497	164,551	ヘルスケア機器・用品
ABBVIE INC	167	168	1,308	143,794	バイオテクノロジー
ABIOMED INC	—	5	130	14,388	ヘルスケア機器・用品
ACTIVISION BLIZZARD INC	77	86	401	44,065	娯楽
ACUITY BRANDS INC	4	4	63	6,922	電気設備
ADOBE INC	51	54	1,503	165,125	ソフトウェア
ADVANCE AUTO PARTS	7	7	121	13,349	専門小売り
ADVANCED MICRO DEVICES	76	109	296	32,583	半導体・半導体製造装置
AETNA INC	32	—	—	—	ヘルスケア・プロバイダー/ヘルスケア・サービス
AFFILIATED MANAGERS GROUP	6	6	56	6,217	資本市場
AGILENT TECHNOLOGIES INC	35	35	276	30,368	ライフサイエンス・ツール/サービス
AIR PRODUCTS	21	24	490	53,903	化学
AKAMAI TECHNOLOGIES	18	18	137	15,058	情報技術サービス
ALBEMARLE CORP	10	10	78	8,615	化学
ALEXION PHARMACEUTICALS INC	21	25	330	36,335	バイオテクノロジー
ALIGN TECHNOLOGY INC	8	8	261	28,764	ヘルスケア機器・用品
ALLEGHANY CORP	1	1	115	12,669	保険
ALLIANCE DATA SYSTEMS CORP	5	5	75	8,287	情報技術サービス
ALLIANT ENERGY CORP	21	33	152	16,778	電力
ALLSTATE CORP	37	42	400	43,967	保険
ALLY FINANCIAL INC	39	40	117	12,915	消費者金融
ALNYLAM PHARMACEUTICALS INC	8	8	60	6,657	バイオテクノロジー
ALPHABET INC-CL C	32	35	4,163	457,418	インタラクティブ・メディアおよびサービス
ALPHABET INC-CL A	31	34	3,974	436,649	インタラクティブ・メディアおよびサービス
ALTICE USA INC-A	—	29	71	7,821	メディア
ALTRIA GROUP INC	199	218	1,133	124,513	タバコ
AMAZON.COM INC	42	46	8,916	979,521	インターネット販売・通信販売
AMERCO	0.8	0.8	30	3,394	陸運・鉄道
AMEREN CORPORATION	23	30	215	23,696	総合公益事業
AMERICAN AIRLINES GROUP INC	11	11	37	4,102	旅客航空輸送業
AMERICAN ELECTRIC POWER	48	54	447	49,162	電力
AMERICAN EXPRESS CO	73	81	952	104,603	消費者金融
AMERICAN FINANCIAL GROUP INC	6	11	115	12,650	保険
AMERICAN INTL GROUP	92	101	513	56,400	保険
AMERICAN WATER WORKS CO INC	16	21	231	25,453	水道
AMERISOURCEBERGEN CORP	16	16	130	14,352	ヘルスケア・プロバイダー/ヘルスケア・サービス
AMERIPRISE FINANCIAL INC	16	16	239	26,361	資本市場
AMETEK INC	26	26	224	24,689	電気設備
AMGEN INC	71	71	1,241	136,358	バイオテクノロジー

銘柄	期首(前期末)		当 期 末		業 種 等
	株 数	株 数	評 価 額		
			外貨建金額	邦貨換算金額	
(アメリカ)	百株	百株	千米ドル	千円	
AMPHENOL CORP-CL A	31	36	345	38,004	電子装置・機器・部品
ANADARKO PETE	53	61	447	49,182	石油・ガス・消耗燃料
ANALOG DEVICES INC	40	40	446	49,065	半導体・半導体製造装置
ANDEAVOR	13	—	—	—	石油・ガス・消耗燃料
ANSYS INC	9	9	180	19,882	ソフトウェア
ANTERO RESOURCES CORP	29	—	—	—	石油・ガス・消耗燃料
ANTHEM INC	25	29	795	87,392	ヘルスケア・プロバイダー/ヘルスケア・サービス
APACHE CORPORATION	34	44	136	15,013	石油・ガス・消耗燃料
APERGY CORP	8	—	—	—	エネルギー設備・サービス
APPLE INC	533	536	10,760	1,182,159	コンピュータ・周辺機器
APPLIED MATERIALS	105	115	470	51,723	半導体・半導体製造装置
ARAMARK	30	30	94	10,332	ホテル・レストラン・レジャー
ARCHER DANIELS MIDLAND	53	63	268	29,456	食品
ARCONIC INC	44	44	97	10,677	航空宇宙・防衛
ARISTA NETWORKS INC	5	5	149	16,452	通信機器
ARROW ELECTRS INC	7	7	53	5,835	電子装置・機器・部品
ASSURANT INC	7	7	71	7,878	保険
ATMOS ENERGY CORP	11	11	110	12,169	ガス
AUTODESK INC.	18	24	425	46,703	ソフトウェア
AUTOLIV INC	9	9	72	7,957	自動車部品
AUTOMATIC DATA PROCESS	45	48	781	85,907	情報技術サービス
AUTONATION INC	6	—	—	—	専門小売り
AUTOZONE	2	2	267	29,353	専門小売り
AVERY DENNISON CORP	8	8	85	9,391	容器・包装
AVNET INC	8	—	—	—	電子装置・機器・部品
AXA EQUITABLE HOLDINGS INC	—	19	41	4,600	各種金融サービス
BB&T CORPORATION	81	93	460	50,574	銀行
BAKER HUGHES, A GE CO, LLC	37	52	117	12,916	エネルギー設備・サービス
BALL CORP	32	33	205	22,611	容器・包装
BANK OF AMERICA CORP	1,034	1,060	3,149	345,977	銀行
BANK OF NEWYORK MELLON CORP	109	109	520	57,215	資本市場
BAXTER INTERNATIONAL INC.	53	61	463	50,931	ヘルスケア機器・用品
BECTON, DICKINSON	28	29	687	75,485	ヘルスケア機器・用品
BEIGENE, LTD ADR	—	3	44	4,928	バイオテクノロジー
WR BERKLEY CORP	9	14	90	9,892	保険
BERKSHIRE HATHAWAY INC CL B	132	147	3,067	337,041	各種金融サービス
BEST BUY COMPANY INC	27	27	195	21,442	専門小売り
BIOMARIN PHARMACEUTICAL INC	16	21	178	19,602	バイオテクノロジー
BIOGEN INC	22	22	511	56,223	バイオテクノロジー
BLACKROCK INC	12	13	603	66,298	資本市場
H & R BLOCK INC	18	18	48	5,299	各種消費者サービス
BOEING CO	59	61	2,170	238,485	航空宇宙・防衛
BOOKING HOLDINGS INC	5	5	890	97,839	インターネット販売・通信販売
BORGWARNER INC	26	26	100	11,019	自動車部品
BOSTON SCIENTIFIC CORP	139	153	567	62,309	ヘルスケア機器・用品
BRIGHTHOUSE FINANCIAL INC	8	8	35	3,882	保険
BRISTOL MYERS SQUIBB	170	188	887	97,547	医薬品
BROADRIDGE FINANCIAL SOLUTIONS INC	10	14	165	18,134	情報技術サービス

銘柄	期首(前期末)		当 期 末		業 種 等
	株 数	株 数	評 価 額		
			外貨建金額	邦貨換算金額	
(アメリカ)	百株	百株	千米ドル	千円	
BROADCOM INC	43	46	1,413	155,328	半導体・半導体製造装置
BROWN-FORMAN CORP-CL B	30	30	156	17,240	飲料
BURLINGTON STORES INC	—	9	154	17,012	専門小売り
CBS CORP-CL B	37	37	180	19,828	メディア
CBOE GLOBAL MARKETS INC	12	12	128	14,113	資本市場
CBRE GROUP INC	30	40	194	21,361	不動産管理・開発
CDK GLOBAL INC	14	14	75	8,266	ソフトウェア
CDW CORPORATION	15	15	158	17,367	電子装置・機器・部品
CF INDUSTRIES HOLDINGS INC	24	24	98	10,849	化学
C.H.ROBINSON WORLDWIDE INC	15	15	130	14,351	航空貨物・物流サービス
CIGNA CORP	25	—	—	—	ヘルスケア・プロバイダー/ヘルスケア・サービス
CIGNA CORP	—	43	682	74,997	ヘルスケア・プロバイダー/ヘルスケア・サービス
CIT GROUP INC	10	10	51	5,659	銀行
CME GROUP INC	33	39	716	78,708	資本市場
CMS ENERGY CORP	27	38	206	22,710	総合公益事業
CSX CORP	87	89	695	76,431	陸運・鉄道
CVS HEALTH CORP	101	149	824	90,603	ヘルスケア・プロバイダー/ヘルスケア・サービス
CA INC	28	—	—	—	ソフトウェア
CABOT OIL & GAS CORP	46	46	119	13,108	石油・ガス・消耗燃料
CADENCE DESIGN SYS INC	28	29	199	21,887	ソフトウェア
CAMPBELL SOUP CO	20	20	77	8,560	食品
CAPITAL ONE FINANCIAL CORP	47	52	469	51,528	消費者金融
CARDINAL HEALTH INC	35	35	175	19,279	ヘルスケア・プロバイダー/ヘルスケア・サービス
CARMAX INC	17	17	133	14,666	専門小売り
CARNIVAL CORP	39	48	258	28,444	ホテル・レストラン・レジャー
CATERPILLAR INC DEL	59	65	856	94,121	機械
CELANESE CORP-SERIES A	14	14	153	16,844	化学
CELGENE CORP	83	77	741	81,494	バイオテクノロジー
CENTENE CORP	22	44	240	26,460	ヘルスケア・プロバイダー/ヘルスケア・サービス
CENTERPOINT ENERGY INC	39	61	178	19,601	総合公益事業
CENTURYLINK INC	91	112	121	13,362	各種電気通信サービス
CERNER CORP	31	31	218	24,037	ヘルスケア・テクノロジー
CHARTER COMMUNICATIONS INC-A	19	17	662	72,789	メディア
CHEMOURS CO/THE	17	17	46	5,076	化学
CHENIERE ENERGY INC	17	25	162	17,844	石油・ガス・消耗燃料
CHEVRON CORP	198	216	2,628	288,779	石油・ガス・消耗燃料
CHIPOTLE MEXICAN GRILL INC	2	2	190	20,915	ホテル・レストラン・レジャー
CHURCH & DWIGHT CO INC	26	26	188	20,751	家庭用品
CIMAREX ENERGY CO	9	9	64	7,114	石油・ガス・消耗燃料
CINCINNATI FINANCIAL CORP	15	15	147	16,192	保険
CISCO SYSTEMS	517	510	2,698	296,503	通信機器
CINTAS CORP	9	9	208	22,874	商業サービス・用品
CITIGROUP	277	276	1,866	205,063	銀行
CITIZENS FINANCIAL GROUP	53	53	189	20,856	銀行
CITRIX SYSTEMS INC	17	15	154	16,920	ソフトウェア
CLOROX CO	12	16	236	25,993	家庭用品
COCA COLA CO	424	458	2,170	238,497	飲料
COGNEX CORP	16	16	76	8,435	電子装置・機器・部品

銘柄	期首(前期末)		当 期 末		業 種 等
	株 数	株 数	評 価 額		
			外貨建金額	邦貨換算金額	
(アメリカ)	百株	百株	千米ドル	千円	
COGNIZANT TECH SOLUTIONS CORP	63	70	413	45,449	情報技術サービス
COLGATE PALMOLIVE CO.	82	90	637	70,052	家庭用品
COMCAST CORP-CL A	490	514	2,206	242,360	メディア
COMERICA INC	18	18	137	15,072	銀行
COMMSCOPE HOLDING CO INC	16	16	30	3,315	通信機器
CONAGRA BRANDS INC	46	61	178	19,588	食品
CONCHO RESOURCES INC	15	23	259	28,514	石油・ガス・消耗燃料
CONOCOPHILLIPS	127	129	793	87,214	石油・ガス・消耗燃料
CONSOLIDATED EDISON INC	31	38	319	35,067	総合公益事業
CONSTELLATION BRANDS INC-A	16	19	385	42,363	飲料
CONTINENTAL RESOURCES INC/OK	11	11	49	5,448	石油・ガス・消耗燃料
THE COOPER COMPANIES, INC.	4	6	180	19,849	ヘルスケア機器・用品
COPART INC	—	26	172	18,951	商業サービス・用品
CORNING INC	86	101	309	33,986	電子装置・機器・部品
COSTCO WHOLESALE CORPORATION	43	50	1,234	135,610	食品・生活必需品小売り
COSTAR GROUP INC	3	3	183	20,110	専門サービス
COTY INC-CL A	43	43	49	5,465	パーソナル用品
CROWN HOLDINGS INC	18	18	106	11,677	容器・包装
CUMMINS INC	17	17	290	31,969	機械
DR HORTON INC	32	43	187	20,606	家庭用耐久財
DTE ENERGY COMPANY	18	22	278	30,552	総合公益事業
DXC TECHNOLOGY CO	27	33	196	21,614	情報技術サービス
DANAHER CORP	62	73	970	106,630	ヘルスケア機器・用品
DARDEN RESTAURANTS INC	13	13	167	18,378	ホテル・レストラン・レジャー
DAVITA INC	14	14	73	8,056	ヘルスケア・プロバイダー/ヘルスケア・サービス
DEERE & COMPANY	28	33	523	57,563	機械
DELL TECHNOLOGIES INC-CL V	19	—	—	—	ソフトウェア
DELL TECHNOLOGIES-C	—	22	147	16,215	コンピュータ・周辺機器
DELTA AIR LINES INC	17	17	96	10,568	旅客航空輸送業
DENTSPLY SIRONA INC	24	24	133	14,619	ヘルスケア機器・用品
DEVON ENERGY CORP	48	60	187	20,598	石油・ガス・消耗燃料
DEXCOM INC	—	8	99	10,945	ヘルスケア機器・用品
DIAMONDBACK ENERGY INC	8	18	194	21,404	石油・ガス・消耗燃料
DISNEY (WALT) CO	158	202	2,698	296,459	娯楽
DISCOVER FINANCIAL SERVICES	36	36	284	31,244	消費者金融
DISCOVERY INC - A	20	20	57	6,344	メディア
DISCOVERY INC - C	27	27	74	8,141	メディア
DISH NETWORK CORP-A	24	24	83	9,167	メディア
DOLLAR GENERAL CORP	28	30	376	41,335	複合小売り
DOLLAR TREE INC	24	25	264	29,014	複合小売り
DOMINION ENERGY INC	68	83	608	66,846	総合公益事業
DOMINOS PIZZA INC	4	4	132	14,569	ホテル・レストラン・レジャー
DOVER CORP	17	17	163	17,973	機械
DOW INC	—	89	472	51,944	化学
DOWDUPONT INC	246	268	830	91,242	化学
DR PEPPER SNAPPLE GROUP INC	18	—	—	—	飲料
DUKE ENERGY CORP	74	79	687	75,550	電力
EOG RESOURCES INC	57	68	641	70,505	石油・ガス・消耗燃料

銘柄	期首(前期末)		当 期 末		業 種 等
	株 数	株 数	評 価 額		
			外貨建金額	邦貨換算金額	
(アメリカ)	百株	百株	千米ドル	千円	
EQT CORP	25	—	—	—	石油・ガス・消耗燃料
E*TRADE FINANCIAL CORP	31	31	155	17,055	資本市場
EAST WEST BANCORP INC	12	19	95	10,472	銀行
EASTMAN CHEMICAL CO.	14	14	112	12,394	化学
EATON VANCE CORP	16	16	62	6,857	資本市場
EBAY INC	104	99	372	40,916	インターネット販売・通信販売
ECOLAB INC	26	29	536	58,975	化学
EDISON INTERNATIONAL	30	37	221	24,323	電力
EDWARDS LIFESCIENCES CORP	21	22	408	44,824	ヘルスケア機器・用品
ELANCO ANIMAL HEALTH INC	—	25	82	9,052	医薬品
ELECTRONIC ARTS	31	37	348	38,240	娯楽
EMERSON ELEC	69	69	460	50,636	電気設備
ENTERGY CORP	18	18	173	19,064	電力
ENVISION HEALTHCARE CORP	13	—	—	—	ヘルスケア・プロバイダー/ヘルスケア・サービス
EQUIFAX INC	12	12	145	15,954	専門サービス
EVERGY INC	—	33	187	20,642	電力
EVERSOURCE ENERGY	33	33	232	25,540	電力
EXELON CORPORATION	99	106	516	56,781	電力
EXPEDIA GROUP INC	11	15	180	19,790	インターネット販売・通信販売
EXPEDITORS INTERNATIONAL WASH INC	16	23	170	18,766	航空貨物・物流サービス
EXPRESS SCRIPTS HOLDING INC-COMMON	55	—	—	—	ヘルスケア・プロバイダー/ヘルスケア・サービス
EXXON MOBIL CORP	441	482	3,700	406,516	石油・ガス・消耗燃料
FLIR SYSTEMS INC	12	12	62	6,828	電子装置・機器・部品
FMC CORP	12	18	143	15,762	化学
FACEBOOK INC-A	248	273	5,161	567,038	インタラクティブ・メディアおよびサービス
FASTENAL CO	29	29	191	21,030	商社・流通業
FEDEX CORPORATION	27	29	536	58,982	航空貨物・物流サービス
F5 NETWORKS INC	7	7	111	12,259	通信機器
FIDELITY NATIONAL INFORMATION	33	38	441	48,499	情報技術サービス
FNF GROUP	24	35	136	14,992	保険
FIFTH THIRD BANCORP	69	81	225	24,764	銀行
FIRST DATA CORP- CLASS A	61	56	140	15,478	情報技術サービス
FIRST REPUBLIC BANK/CA	14	17	175	19,234	銀行
FISERV INC	40	46	389	42,798	情報技術サービス
FIRSTENERGY CORP	43	57	235	25,899	電力
FLEETCOR TECHNOLOGIES INC	9	9	252	27,781	情報技術サービス
FLUOR CORP	14	14	41	4,600	建設・土木
FLOWSERVE CORP	14	14	72	7,978	機械
FORD MOTOR COMPANY	362	401	409	44,934	自動車
FORTINET INC	15	15	122	13,481	ソフトウェア
FORTIVE CORP	34	34	285	31,358	機械
FORTUNE BRANDS HOME & SECURITY INC	17	17	93	10,326	建設関連製品
FOX CORP-CLASS A	—	39	150	16,495	メディア
FOX CORP-CLASS B	—	19	72	7,925	メディア
FRANKLIN RESOURCES INC	34	34	114	12,598	資本市場
FREEPORT-MCMORAN INC	145	145	163	17,968	金属・鉱業
ARTHUR J GALLAGHER & CO	17	24	197	21,678	保険
GAP INC	24	24	59	6,586	専門小売り

銘柄	期首(前期末)		当 期 末		業 種 等
	株 数	株 数	評 価 額		
			外貨建金額	邦貨換算金額	
(アメリカ)	百株	百株	千米ドル	千円	
GARTNER INC	9	9	140	15,460	情報技術サービス
GENERAL DYNAMICS	27	30	516	56,704	航空宇宙・防衛
GENERAL ELEC CO	913	1,001	1,005	110,409	コングロマリット
GENERAL MILLS	60	73	375	41,229	食品
GENERAL MOTORS CO	134	151	567	62,340	自動車
GENUINE PARTS CO	15	15	153	16,884	販売
GILEAD SCIENCES INC	131	150	991	108,975	バイオテクノロジー
GLOBAL PAYMENTS INC	14	18	274	30,168	情報技術サービス
GODADDY INC - CLASS A	—	18	140	15,487	情報技術サービス
GOLDMAN SACHS GROUP	37	37	752	82,623	資本市場
GOODYEAR TIRE & RUBBER CO	28	28	48	5,281	自動車部品
WR GRACE & CO	8	—	—	—	化学
GRAINGER(W.W.) INC	5	5	155	17,122	商社・流通業
GRUBHUB INC	—	8	54	6,010	インターネット販売・通信販売
HCA HEALTHCARE INC	28	32	399	43,940	ヘルスケア・プロバイダー/ヘルスケア・サービス
HD SUPPLY HOLDINGS INC	17	17	74	8,206	商社・流通業
HP INC	162	184	354	38,993	コンピュータ・周辺機器
HALLIBURTON CO	90	106	275	30,265	エネルギー設備・サービス
HANESBRANDS INC	34	34	59	6,544	繊維・アパレル・贅沢品
HARLEY-DAVIDSON INC	18	18	64	7,109	自動車
HARRIS CORP	13	13	235	25,875	航空宇宙・防衛
HARTFORD FINANCIAL SERVICES	41	41	215	23,651	保険
HASBRO INC	11	11	116	12,802	レジャー用品
HELMERICH & PAYNE	10	10	58	6,420	エネルギー設備・サービス
JACK HENRY & ASSOCIATES INC	6	9	129	14,270	情報技術サービス
HERSHEY CO/THE	15	15	189	20,819	食品
HESS CORP	29	29	183	20,154	石油・ガス・消耗燃料
HEWLETT PACKARD ENTERPRISE	165	165	251	27,589	コンピュータ・周辺機器
HILTON WORLDWIDE HOLDINGS INC	28	34	309	34,042	ホテル・レストラン・レジャー
HOLLYFRONTIER CORP	16	16	69	7,656	石油・ガス・消耗燃料
HOLOGIC INC	29	29	131	14,496	ヘルスケア機器・用品
HOME DEPOT	122	128	2,492	273,833	専門小売り
HONEYWELL INTERNATIONAL INC	75	82	1,407	154,619	コングロマリット
HORMEL FOODS CORP	36	36	142	15,626	食品
HUMANA INC	14	16	399	43,941	ヘルスケア・プロバイダー/ヘルスケア・サービス
HUNT J B TRANSPORT SVCS INC	8	8	83	9,222	陸運・鉄道
HUNTINGTON BANCSHARES INC	119	119	161	17,753	銀行
HUNTINGTON INGALLS INDUSTRIE	5	5	111	12,302	航空宇宙・防衛
IAC/INTERACTIVE CORP	7	9	219	24,151	インタラクティブ・メディアおよびサービス
IPG PHOTONICS CORP	3	3	55	6,075	電子装置・機器・部品
IDEX CORP	9	9	145	15,958	機械
IDEXX LABORATORIES INC	9	8	219	24,074	ヘルスケア機器・用品
ILLINOIS TOOL WORKS INC	32	32	495	54,446	機械
ILLUMINA INC	15	17	552	60,667	ライフサイエンス・ツール/サービス
INCYTE CORP	18	18	150	16,489	バイオテクノロジー
INGREDION INC	6	6	58	6,409	食品
INTEL CORP	489	518	2,414	265,302	半導体・半導体製造装置
INTERCONTINENTAL EXCHANGE INC	57	62	500	55,035	資本市場



銘柄	期首(前期末)		当 期 末		業 種 等
	株 数	株 数	評 価 額		
			外貨建金額	邦貨換算金額	
(アメリカ)	百株	百株	千米ドル	千円	
INTERNATIONAL BUSINESS MACHINES	92	101	1,372	150,766	情報技術サービス
INTERNATIONAL FLAVORS & FRAGRANCE	9	9	129	14,194	化学
IP(INTERNATIONAL PAPER CO)	44	44	201	22,095	容器・包装
INTERPUBLIC GROUP	36	36	82	9,072	メディア
INTUIT INC	23	28	694	76,346	ソフトウェア
INTUITIVE SURGICAL INC	12	13	664	73,026	ヘルスケア機器・用品
IQVIA HOLDINGS INC	14	19	254	27,937	ライフサイエンス・ツール/サービス
JPMORGAN CHASE & CO	361	378	4,258	467,880	銀行
JACOBS ENGINEERING GROUP INC	12	12	99	10,970	建設・土木
JEFFERIES FINANCIAL GROUP INC	—	30	58	6,463	各種金融サービス
JOHNSON & JOHNSON	280	305	4,236	465,456	医薬品
JONES LANG LASALLE INC	4	4	64	7,043	不動産管理・開発
JUNIPER NETWORKS INC	41	41	108	11,904	通信機器
KLA TENCOR CORP	16	16	183	20,186	半導体・半導体製造装置
KKR & CO INC-A	—	47	112	12,350	資本市場
KANSAS CITY SOUTHERN	12	12	153	16,915	陸運・鉄道
KELLOGG CO	25	31	179	19,681	食品
KEYCORP	101	123	212	23,363	銀行
KEYSIGHT TECHNOLOGIES INC	—	23	198	21,806	電子装置・機器・部品
KIMBERLY-CLARK CORP	37	37	477	52,490	家庭用品
KINDER MORGAN INC	219	217	428	47,035	石油・ガス・消耗燃料
KNIGHT-SWIFT TRANSPORTATION HOLDINGS INC	13	13	40	4,475	陸運・鉄道
KOHL'S CORP	21	21	143	15,773	複合小売り
KRAFT HEINZ CO/THE	65	78	254	27,918	食品
KROGER CO	95	95	240	26,467	食品・生活必需品小売り
L BRANDS, INC	26	26	63	6,926	専門小売り
LKQ CORP	28	28	76	8,434	販売
L3 TECHNOLOGIES INC	8	8	201	22,145	航空宇宙・防衛
LABORATORY CRP OF AMER HLDGS	10	10	174	19,139	ヘルスケア・プロバイダー/ヘルスケア・サービス
LAM RESEARCH	16	16	329	36,223	半導体・半導体製造装置
LAMB WESTON HOLDINGS INC	—	20	137	15,079	食品
LAS VEGAS SANDS CORP	43	43	280	30,863	ホテル・レストラン・レジャー
ESTEE LAUDER COMPANIES-CL A	21	25	418	45,952	パーソナル用品
LEAR CORP	8	8	112	12,349	自動車部品
LEGGETT & PLATT INC	14	14	53	5,866	家庭用耐久財
LEIDOS HOLDINGS INC	18	18	135	14,835	情報技術サービス
LENNAR CORP-A	30	30	155	17,065	家庭用耐久財
LENNOX INTERNATIONAL INC	3	5	143	15,720	建設関連製品
LEUCADIA NATIONAL CORP	30	—	—	—	各種金融サービス
LIBERTY BROADBAND CORP-C	13	13	132	14,606	メディア
LIBERTY SIRIUSXM GROUP	11	11	45	4,995	メディア
LIBERTY SIRIUS GROUP-C	20	20	79	8,786	メディア
LIBERTY MEDIA CORP-LIBERTY-C	19	19	74	8,184	娯楽
ELI LILLY & CO.	99	100	1,166	128,108	医薬品
LINCOLN NATIONAL CORP	22	22	143	15,709	保険
LIVE NATION ENTERTAINMENT IN	14	14	90	9,943	娯楽
LOCKHEED MARTIN	25	28	963	105,881	航空宇宙・防衛
LOEWS CORP	28	28	141	15,543	保険

銘柄	期首(前期末)		当 期 末		業 種 等
	株 数	株 数	評 価 額		
			外貨建金額	邦貨換算金額	
(アメリカ)	百株	百株	千米ドル	千円	
LOWES COS INC	87	93	992	109,063	専門小売り
LULULEMON ATHLETICA INC	10	10	175	19,274	繊維・アパレル・贅沢品
M & T BANK CORP	14	14	234	25,730	銀行
MGM RESORTS INTERNATIONAL	44	65	166	18,244	ホテル・レストラン・レジャー
MSCI INC	10	10	237	26,082	資本市場
MACQUARIE INFRASTRUCTURE CORPORATION	8	—	—	—	運送インフラ
MACYS INC	37	37	83	9,227	複合小売り
MANPOWERGROUP INC	5	5	54	5,977	専門サービス
MARATHON OIL CORP	83	108	164	18,117	石油・ガス・消耗燃料
MARATHON PETROLEUM CORP	49	76	402	44,218	石油・ガス・消耗燃料
MARKEL CORP	1	1	150	16,513	保険
MARSH & MCLENNAN COS	52	57	543	59,754	保険
MARRIOTT INTERNATIONAL-CLA	32	31	426	46,880	ホテル・レストラン・レジャー
MARTIN MARIETTA MATERIALS	6	6	134	14,776	建設資材
MASCO CORP	33	33	124	13,714	建設関連製品
MASTERCARD INC	98	104	2,556	280,816	情報技術サービス
MATTEL INC	34	34	39	4,314	レジャー用品
MAXIM INTEGRATED PRODUCTS	28	28	159	17,564	半導体・半導体製造装置
MCCORMICK & CO INC.	11	14	224	24,679	食品
MCDONALD'S CORP	83	87	1,722	189,204	ホテル・レストラン・レジャー
MCKESSON CORP	20	24	332	36,524	ヘルスケア・プロバイダー/ヘルスケア・サービス
MELCO RESORTS & ENTERT-ADR	30	30	67	7,399	ホテル・レストラン・レジャー
MERCADOLIBRE INC	4	4	244	26,826	インターネット販売・通信販売
MERCK & CO INC	286	295	2,310	253,857	医薬品
METLIFE INC	88	100	474	52,161	保険
METTLER-TOLEDO INTL	3	3	222	24,443	ライフサイエンス・ツール/サービス
MICROSOFT CORP	762	823	10,337	1,135,670	ソフトウェア
MICROCHIP TECHNOLOGY	26	26	237	26,119	半導体・半導体製造装置
MICRON TECHNOLOGY	114	123	483	53,064	半導体・半導体製造装置
MIDDLEBY CORP	6	6	89	9,805	機械
MOHAWK INDUSTRIES	6	6	87	9,631	家庭用耐久財
MOLSON COORS BREWING CO-B	19	19	114	12,564	飲料
MONDELEZ INTERNATIONAL INC	148	161	826	90,825	食品
MONSANTO CO	43	—	—	—	化学
MONSTER BEVERAGE CORP	39	48	297	32,652	飲料
MOODYS CORP	18	21	398	43,783	資本市場
MORGAN STANLEY	143	143	664	72,972	資本市場
DAIRY FARM INTL HLDGS LTD	—	25	19	2,156	食品・生活必需品小売り
MOSAIC CO/THE	36	36	86	9,509	化学
MOTOROLA SOLUTIONS INC	15	19	281	30,952	通信機器
NRG ENERGY INC	—	28	102	11,283	独立系発電事業者・エネルギー販売業者
NVR INC	0.44	0.44	145	15,987	家庭用耐久財
NASDAQ INC	14	14	130	14,321	資本市場
NATIONAL OILWELL VARCO INC	42	42	105	11,586	エネルギー設備・サービス
NEKTAR THERAPEUTICS	—	22	77	8,567	医薬品
NETAPP INC	29	29	198	21,836	コンピュータ・周辺機器
NETFLIX INC	45	48	1,770	194,476	娯楽
HONGKONG LAND HOLDINGS LTD	102	150	104	11,469	不動産管理・開発

銘柄	期首(前期末)		当 期 末		業 種 等
	株 数	株 数	評 価 額		
			外貨建金額	邦貨換算金額	
(アメリカ)	百株	百株	千米ドル	千円	
JARDINE MATHESON HLDGS LTD	25	25	161	17,720	コングロマリット
JARDINE STRATEGIC HLDGS LTD	21	31	116	12,822	コングロマリット
NEW YORK COMMUNITY BANCORP	61	—	—	—	貯蓄・抵当・不動産金融
NEWELL BRANDS INC	59	59	90	9,955	家庭用耐久財
NEWFIELD EXPLORATION CO	19	—	—	—	石油・ガス・消耗燃料
NEWMONT GOLDCORP CORP	53	70	209	23,016	金属・鉱業
NEWS CORP/NEW-CL A-W/I	43	43	49	5,399	メディア
NEXTERA ENERGY INC	46	54	1,026	112,720	電力
NIKE INC-B	139	148	1,228	134,919	繊維・アパレル・贅沢品
NISOURCE INC	28	47	129	14,204	総合公益事業
NOBLE ENERGY INC	50	50	121	13,369	石油・ガス・消耗燃料
NORDSTROM INC	16	16	63	6,995	複合小売り
NORFOLK SOUTHERN CORP	29	30	608	66,809	陸運・鉄道
NORTHERN TRUST CORP	22	21	211	23,223	資本市場
NORTHROP GRUMMAN CORP	16	19	581	63,845	航空宇宙・防衛
NUCOR CORP	33	33	186	20,505	金属・鉱業
NVIDIA CORP	63	65	1,106	121,530	半導体・半導体製造装置
OGE ENERGY CORP	27	27	109	12,057	電力
OREILLY AUTOMOTIVE INC,	8	8	315	34,710	専門小売り
OCCIDENTAL PETE CORP	79	83	467	51,363	石油・ガス・消耗燃料
OLD DOMINION FREIGHT LINE	5	5	84	9,315	陸運・鉄道
OMNICOM GROUP	26	26	207	22,825	メディア
ON SEMICONDUCTOR CORPORATION	—	39	82	9,061	半導体・半導体製造装置
ONEOK INC	37	46	303	33,373	石油・ガス・消耗燃料
ORACLE CORPORATION	329	300	1,627	178,797	ソフトウェア
OWENS CORNING INC	10	10	52	5,793	建設関連製品
PG&E CORP	49	—	—	—	電力
PNC FINANCIAL	50	50	668	73,489	銀行
PPG INDUSTRIES	24	28	323	35,590	化学
PPL CORPORATION	73	91	275	30,251	電力
PVH CORP	9	9	112	12,326	繊維・アパレル・贅沢品
PTC INC	—	15	137	15,079	ソフトウェア
PACCAR	38	38	268	29,491	機械
PACKAGING CORP OF AMERICA	10	10	102	11,297	容器・包装
PALO ALTO NETWORKS INC	9	10	237	26,128	ソフトウェア
PARKER HANNIFIN CORP	13	14	240	26,418	機械
PARSLEY ENERGY INC-CLASS A	18	35	72	7,932	石油・ガス・消耗燃料
PAYCHEX INC	34	34	286	31,491	情報技術サービス
PAYPAL HOLDINGS INC	121	124	1,369	150,445	情報技術サービス
PEOPLES UNITED FINANCIAL INC	27	57	97	10,664	銀行
PEPSICO INC	149	159	2,013	221,150	飲料
PFIZER INC	624	657	2,670	293,331	医薬品
PHILIP MORRIS INTERNATIONAL	163	173	1,456	159,976	タバコ
PHILLIPS 66	42	48	411	45,218	石油・ガス・消耗燃料
PINNACLE WEST CAPITAL CORP	11	11	106	11,695	電力
PIONEER NATURAL RESOURCES CO	18	17	274	30,166	石油・ガス・消耗燃料
PLAINS GP HOLDINGS LP-CL A	20	20	47	5,235	石油・ガス・消耗燃料
POLARIS INDUSTRIES INC	6	6	57	6,318	レジャー用品

銘柄	期首(前期末)		当期		業種等
	株数	株数	評価額		
			外貨建金額	邦貨換算金額	
(アメリカ)	百株	百株	千米ドル	千円	
PRAXAIR INC	28	—	—	—	化学
T ROWE PRICE GROUP INC	23	27	280	30,843	資本市場
PRINCIPAL FINANCIAL GROUP	30	30	172	18,911	保険
PROCTER & GAMBLE CO	266	283	2,949	324,086	家庭用品
PROGRESSIVE CO	63	64	466	51,221	保険
PRUDENTIAL FINANCIAL INC	41	45	454	49,958	保険
PUBLIC SVC ENTERPRISE	48	57	332	36,501	総合公益事業
PULTEGROUP INC	28	28	88	9,698	家庭用耐久財
QORVO INC	12	12	90	9,907	半導体・半導体製造装置
QUALCOMM INC	155	135	1,131	124,254	半導体・半導体製造装置
QUEST DIAGNOSTICS INC	13	13	134	14,752	ヘルスケア・プロバイダー/ヘルスケア・サービス
QURATE RETAIL INC - A	51	51	84	9,300	インターネット販売・通信販売
RALPH LAUREN CORPORATION	6	6	80	8,836	繊維・アパレル・贅沢品
RANGE RESOURCES CORP	18	—	—	—	石油・ガス・消耗燃料
RAYMOND JAMES FINANCIAL INC	13	13	113	12,462	資本市場
RAYTHEON COMPANY	28	33	610	67,032	航空宇宙・防衛
RED HAT INC	19	19	352	38,745	ソフトウェア
REGENERON PHARMACEUTICALS	7	8	278	30,627	バイオテクノロジー
REGIONS FINANCIAL CORP	123	123	183	20,174	銀行
REINSURANCE GROUP OF AMERICA	7	7	109	12,062	保険
REPUBLIC SERVICES INC-CL A	24	23	190	20,888	商業サービス・用品
RESMED INC	16	16	188	20,680	ヘルスケア機器・用品
ROBERT HALF INTERNATIONAL INC	14	14	82	9,025	専門サービス
ROCKWELL AUTOMATION INC	13	12	214	23,579	電気設備
ROCKWELL COLLINS INC	18	—	—	—	航空宇宙・防衛
ROLLINS INC	10	15	54	6,011	商業サービス・用品
ROPER TECHNOLOGIES INC	10	12	422	46,462	コングロマリット
ROSS STORES INC	38	43	421	46,360	専門小売り
S&P GLOBAL INC	25	27	590	64,855	資本市場
SEI INVESTMENTS COMPANY	14	14	73	8,090	資本市場
SS&C TECHNOLOGIES HOLDINGS	22	22	128	14,090	ソフトウェア
SVB FINANCIAL GROUP	6	6	157	17,313	銀行
SABRE CORP	19	37	76	8,365	情報技術サービス
SALESFORCE.COM INC	68	86	1,350	148,367	ソフトウェア
SCANA CORP	12	—	—	—	総合公益事業
HENRY SCHEIN INC	14	21	145	15,978	ヘルスケア・プロバイダー/ヘルスケア・サービス
SCHLUMBERGER LTD	139	162	652	71,669	エネルギー設備・サービス
SCHWAB (CHARLES) CORP	120	143	655	71,983	資本市場
SEALED AIR CORP	15	15	64	7,066	容器・包装
SEATTLE GENETICS INC	11	11	74	8,200	バイオテクノロジー
SEMPRA ENERGY	26	29	373	41,041	総合公益事業
SERVICENOW INC	19	19	532	58,540	ソフトウェア
SHERWIN-WILLIAMS	8	9	424	46,611	化学
SIGNATURE BANK	5	5	66	7,297	銀行
SIRIUS XM HOLDINGS INC	170	170	97	10,664	メディア
SKYWORKS SOLUTIONS INC	19	19	163	17,917	半導体・半導体製造装置
SMITH (A. O.) CORP	14	14	70	7,762	建設関連製品
JM SMUCKER CO/THE-NEW	12	12	154	17,020	食品

銘柄	期首(前期末)		当 期 末		業 種 等
	株 数	株 数	評 価 額		
			外貨建金額	邦貨換算金額	
(アメリカ)	百株	百株	千米ドル	千円	
SNAP-ON INC	5	5	92	10,132	機械
SOUTHERN CO.	99	114	596	65,575	電力
SOUTHWEST AIRLINES	15	15	78	8,644	旅客航空輸送業
SPECTRUM BRANDS HOLDINGS INC	3	—	—	—	家庭用品
SPIRIT AEROSYSTEMS HOLD-CL A	11	11	94	10,359	航空宇宙・防衛
SPLUNK INC	13	17	231	25,460	ソフトウェア
SPRINT CORP	73	73	43	4,795	無線通信サービス
SQUARE INC - A	32	33	219	24,068	情報技術サービス
STANLEY BLACK & DECKER INC	15	15	225	24,738	機械
STARBUCKS CORP	142	139	1,082	118,957	ホテル・レストラン・レジャー
STATE STREET CORP	37	45	290	31,906	資本市場
STEEL DYNAMICS	21	21	68	7,479	金属・鉱業
STERICYCLE INC	8	—	—	—	商業サービス・用品
STRYKER CORP	33	39	746	81,999	ヘルスケア機器・用品
SUNTRUST BKS INC.	52	52	329	36,218	銀行
SYMANTEC CORP	67	67	148	16,318	ソフトウェア
SYNOPSIS INC	17	17	211	23,250	ソフトウェア
SYNCHRONY FINANCIAL	74	68	233	25,698	消費者金融
SYSCO CORP	48	53	389	42,825	食品・生活必需品小売り
TD AMERITRADE HOLDING CORP	27	36	192	21,119	資本市場
TJX COS INC	62	136	732	80,442	専門小売り
T-MOBILE US INC	28	39	289	31,812	無線通信サービス
TABLEAU SOFTWARE INC-CL A	—	6	83	9,187	ソフトウェア
TAKE-TWO INTERACTIVE SOFTWARE INC	13	13	140	15,482	娯楽
TAPESTRY INC	33	33	110	12,094	繊維・アパレル・贅沢品
TARGET CORP	54	60	452	49,757	複合小売り
TARGA RESOURCES CORP	19	28	107	11,858	石油・ガス・消耗燃料
TELEFLEX INC	5	5	153	16,883	ヘルスケア機器・用品
TESARO INC	3	—	—	—	バイオテクノロジー
TESLA INC	13	15	367	40,407	自動車
TEVA PHARMACEUTICAL-SP ADR	98	117	169	18,599	医薬品
TEXAS INSTRUMENTS INC	104	106	1,198	131,709	半導体・半導体製造装置
TEXTRON INC	28	28	142	15,638	航空宇宙・防衛
THERMO FISHER SCIENTIFIC INC	40	46	1,253	137,713	ライフサイエンス・ツール/サービス
3M CORP	62	64	1,135	124,780	コングロマリット
TIFFANY & CO	13	13	145	16,021	専門小売り
TIME WARNER INC	77	—	—	—	メディア
TOLL BROTHERS INC	14	—	—	—	家庭用耐久財
TORCHMARK CORP	12	12	107	11,775	保険
TOTAL SYSTEM SERVICES INC	16	16	166	18,262	情報技術サービス
TRACTOR SUPPLY COMPANY	10	16	163	18,013	専門小売り
TRANSDigm GROUP INC	4	4	231	25,464	航空宇宙・防衛
TRUNSONIC	16	23	151	16,676	専門サービス
TRAVELERS COS INC/THE	28	28	405	44,562	保険
TRIMBLE INC	25	25	105	11,571	電子装置・機器・部品
TRIPADVISOR INC	13	13	63	6,973	インタラクティブ・メディアおよびサービス
TWENTY-FIRST CENTURY FOX INC	103	—	—	—	娯楽
TWENTY-FIRST CENTURY FOX INC CLASS B	47	—	—	—	娯楽

銘柄	期首(前期末)		当 期 末		業 種 等
	株 数	株 数	評 価 額		
			外貨建金額	邦貨換算金額	
(アメリカ)	百株	百株	千米ドル	千円	
TWITTER INC	67	83	321	35,370	インタラクティブ・メディアおよびサービス
TYSON FOODS INC-CL A	29	31	241	26,543	食品
UGI CORP	16	25	135	14,833	ガス
US BANCORP	166	178	927	101,921	銀行
ULTA BEAUTY INC	6	6	215	23,706	専門小売り
UNDER ARMOUR INC-CLASS A	21	21	46	5,103	繊維・アパレル・贅沢品
UNDER ARMOUR INC-CLASS C	21	21	41	4,554	繊維・アパレル・贅沢品
UNION PAC CORP	83	82	1,443	158,602	陸運・鉄道
UNITED CONTINENTAL HOLDINGS INC	8	8	72	7,947	旅客航空輸送業
UNITED PARCEL SERVICE-CL B	68	77	782	86,001	航空貨物・物流サービス
UNITED RENTALS INC	8	8	107	11,758	商社・流通業
UNITED TECHNOLOGIES	76	94	1,296	142,385	航空宇宙・防衛
UNITED THERAPEUTICS CORP	4	4	47	5,204	バイオテクノロジー
UNITEDHEALTH GROUP INC	101	109	2,601	285,747	ヘルスケア・プロバイダー/ヘルスケア・サービス
UNIVERSAL HEALTH SERVICES-B	8	8	106	11,745	ヘルスケア・プロバイダー/ヘルスケア・サービス
UNUM GROUP	27	27	96	10,619	保険
V F CORP	37	37	349	38,432	繊維・アパレル・贅沢品
VAIL RESORTS INC	3	5	112	12,411	ホテル・レストラン・レジャー
VALERO ENERGY CORP	45	51	420	46,246	石油・ガス・消耗燃料
VARIAN MEDICAL SYSTEMS INC	10	10	142	15,684	ヘルスケア機器・用品
VEEVA SYSTEMS INC-CLASS A	15	15	213	23,413	ヘルスケア・テクノロジー
VERISIGN INC	8	13	269	29,583	情報技術サービス
VERIZON COMMUNICATIONS	432	469	2,648	291,009	各種電気通信サービス
VERISK ANALYTICS INC	17	17	241	26,548	専門サービス
VERTEX PHARMACEUTICALS	27	30	514	56,558	バイオテクノロジー
VIACOM INC-CLASS B	36	36	102	11,271	娯楽
VISA INC-CLASS A SHARES	189	200	3,196	351,134	情報技術サービス
VISTRA ENERGY CORP	46	46	114	12,558	独立系発電事業者・エネルギー販売業者
VMWARE INC - CLASS A	5	9	177	19,546	ソフトウェア
VOYA FINANCIAL INC	21	21	112	12,358	各種金融サービス
VULCAN MATERIALS CO	15	15	195	21,442	建設資材
WABCO HOLDINGS INC	6	6	82	9,009	機械
WEC ENERGY GROUP INC	29	36	278	30,639	総合公益事業
WABTEC CORP	8	13	99	10,979	機械
WALMART INC	157	164	1,633	179,450	食品・生活必需品小売り
WALGREENS BOOTS ALLIANCE INC	88	89	476	52,368	食品・生活必需品小売り
WASTE CONNECTIONS INC	24	30	274	30,192	商業サービス・用品
WASTE MANAGEMENT INC	42	46	491	53,982	商業サービス・用品
WATERS CORP	8	8	175	19,290	ライフサイエンス・ツール/サービス
WAYFAIR INC - CLASS A	—	4	66	7,311	インターネット販売・通信販売
WELLCARE HEALTH PLANS INC	—	6	183	20,185	ヘルスケア・プロバイダー/ヘルスケア・サービス
WELLS FARGO CO	489	508	2,374	260,850	銀行
WESTAR ENERGY INC	13	—	—	—	電力
WESTERN DIGITAL CORP	30	30	141	15,503	コンピュータ・周辺機器
WESTERN UNION CO	55	55	105	11,601	情報技術サービス
WESTLAKE CHEMICAL CORP	—	2	16	1,861	化学
WESTROCK CO	29	29	107	11,835	容器・包装
WHIRLPOOL CORP	7	7	93	10,291	家庭用耐久財

銘柄	期首(前期末)		当 期 末		業 種 等
	株 数	株 数	評 価 額		
			外貨建金額	邦貨換算金額	
(アメリカ)	百株	百株	千米ドル	千円	
WILLIAMS COS	92	146	393	43,242	石油・ガス・消耗燃料
WORKDAY INC-CLASS A	15	15	316	34,776	ソフトウェア
WORLDPAY INC - CL A	31	32	380	41,834	情報技術サービス
WYNDHAM DESTINATIONS INC	9	—	—	—	ホテル・レストラン・レジャー
WYNN RESORTS LTD	8	9	130	14,378	ホテル・レストラン・レジャー
XPO LOGISTICS INC	—	14	91	10,057	航空貨物・物流サービス
XCEL ENERGY INC	57	57	319	35,104	電力
XILINX INC	26	27	318	35,000	半導体・半導体製造装置
XEROX CORP	25	25	80	8,835	コンピュータ・周辺機器
XYLEM INC	21	21	170	18,678	機械
YUM BRANDS INC	30	37	376	41,391	ホテル・レストラン・レジャー
ZAYO GROUP HOLDINGS INC	18	18	59	6,507	各種電気通信サービス
ZILLOW GROUP INC - C	11	11	38	4,216	インタラクティブ・メディアおよびサービス
ZIMMER BIOMET HOLDINGS INC	20	25	304	33,482	ヘルスケア機器・用品
ZIONS BANCORP NA	23	23	110	12,189	銀行
ZOETIS INC	52	52	536	58,974	医薬品
ALKERMES PLC	16	16	44	4,833	バイオテクノロジー
ALLEGION PLC	8	14	140	15,395	建設関連製品
ALLERGAN PLC	34	40	561	61,635	医薬品
AON PLC	26	26	464	50,999	保険
ARCH CAPITAL GROUP LTD	13	39	133	14,649	保険
ATHENE HOLDING LTD-CLASS A	20	20	89	9,841	保険
AXIS CAPITAL HOLDINGS LTD	10	—	—	—	保険
AXALTA COATING SYSTEMS LTD	29	29	75	8,277	化学
ACCENTURE PLC-CL A	61	74	1,292	142,021	情報技術サービス
BUNGE LIMITED	17	17	90	9,930	食品
CAPRI HOLDINGS LTD	—	19	81	8,994	繊維・アパレル・贅沢品
COCA-COLA EUROPEAN PARTNERS	21	21	112	12,388	飲料
EATON CORP PLC	46	53	429	47,139	電気設備
EVEREST RE GROUP LTD	4	4	108	11,874	保険
IHS MARKIT LTD	45	45	250	27,546	専門サービス
INGERSOLL-RAND PLC	28	28	343	37,787	機械
INVESCO LTD	44	44	91	10,059	資本市場
JAZZ PHARMACEUTICALS PLC	5	5	76	8,451	医薬品
JOHNSON CONTROLS INTERNATIONAL PLC	95	107	423	46,538	建設関連製品
LIBERTY GLOBAL PLC-A	23	23	60	6,642	メディア
LIBERTY GLOBAL PLC -SERIES C	53	53	135	14,917	メディア
LINDE PLC	—	63	1,102	121,121	化学
MARVELL TECHNOLOGY GROUP LTD	47	74	173	19,023	半導体・半導体製造装置
MEDTRONIC PLC	141	149	1,319	144,955	ヘルスケア機器・用品
MICHAEL KORS HOLDINGS LTD	19	—	—	—	繊維・アパレル・贅沢品
APTIV PLC	29	29	229	25,249	自動車部品
NIELSEN HOLDINGS PLC	37	37	89	9,865	専門サービス
NORWEGIAN CRUISE LINE HOLDIN	26	26	149	16,449	ホテル・レストラン・レジャー
RENAISSANCERE HOLDINGS LTD	4	4	79	8,705	保険
SEAGATE TECHNOLOGY	32	32	152	16,723	コンピュータ・周辺機器
PENTAIR PLC	21	21	79	8,699	機械
SENSATA TECHNOLOGIES HOLDING	16	16	77	8,558	電気設備

銘柄	期首(前期末)		当 期 末		業 種 等	
	株 数	株 数	評 価 額			
			外貨建金額	邦貨換算金額		
(アメリカ)	百株	百株	千米ドル	千円		
TECHNIPFMC PLC	52	52	118	13,070	エネルギー設備・サービス	
WILLIS TOWERS WATSON PLC	13	16	287	31,529	保険	
PERRIGO CO PLC	11	17	89	9,827	医薬品	
XL GROUP LTD	24	—	—	—	保険	
CHUBB LTD	46	50	723	79,454	保険	
GARMIN LTD	16	17	133	14,672	家庭用耐久財	
TE CONNECTIVITY LTD	38	37	336	36,945	電子装置・機器・部品	
CHECK POINT SOFTWARE TECHNOLOGIES LTD.	15	14	168	18,503	ソフトウェア	
WIX.COM LTD	—	4	57	6,358	情報技術サービス	
AERCAP HOLDINGS NV	18	14	69	7,654	商社・流通業	
LYONDELLBASELL INDU-CL A	34	40	330	36,295	化学	
MYLAN NV	48	61	138	15,252	医薬品	
NXP SEMICONDUCTORS NV	33	38	381	41,884	半導体・半導体製造装置	
ROYAL CARIBBEAN CRUISES LTD	19	19	247	27,137	ホテル・レストラン・レジャー	
FLEX LTD	47	47	48	5,369	電子装置・機器・部品	
小 計	株 数 ・ 金 額	31,666	34,258	277,753	30,514,040	
	銘柄 数 < 比 率 >	601	597	—	<64.6%>	
(カナダ)			千カナダドル			
ARC RESOURCES LTD	38	38	30	2,492	石油・ガス・消耗燃料	
AGNICO EAGLE MINES LTD	21	32	175	14,316	金属・鉱業	
ALIMENTATION COUCHE-TARD-B	45	53	429	35,078	食品・生活必需品小売り	
ALTAGAS LTD	15	36	67	5,486	ガス	
ATCO LTD CL1	9	9	40	3,320	総合公益事業	
AURORA CANNABIS INC	—	90	101	8,269	医薬品	
BCE INC	12	22	131	10,758	各種電気通信サービス	
BANK OF MONTREAL	69	71	742	60,624	銀行	
BANK OF NOVA SCOTIA HALIFAX	127	141	1,016	82,980	銀行	
BARRICK GOLD	124	184	305	24,990	金属・鉱業	
BAUSCH HEALTH COS INC	—	39	136	11,186	医薬品	
BLACKBERRY LTD	45	45	53	4,377	ソフトウェア	
BOMBARDIER B SHEARS	195	195	41	3,424	航空宇宙・防衛	
BROOKFIELD ASSET MANAGE-CL A	92	92	573	46,847	資本市場	
CAE INC	19	38	118	9,682	航空宇宙・防衛	
CCL INDUSTRIES INC - CL B	14	14	81	6,663	容器・包装	
CGI INC	—	30	287	23,459	情報技術サービス	
CI FINANCIAL CORP	37	37	74	6,079	資本市場	
CAMECO CORP	50	50	69	5,700	石油・ガス・消耗燃料	
CANADIAN IMPERIAL BANK OF COMMERCE	47	48	533	43,576	銀行	
CANADIAN NATL RAILWAY CO	79	81	1,012	82,677	陸運・鉄道	
CANADIAN NATURAL RESOURCES LTD	114	131	496	40,580	石油・ガス・消耗燃料	
CANADIAN PACIFIC RAILWAY LTD	16	15	455	37,174	陸運・鉄道	
CANADIAN TIRE CORP LTD A	6	6	97	7,995	複合小売り	
CANADIAN UTILITIES LTD A	10	10	39	3,245	総合公益事業	
CANOPY GROWTH CORP	—	28	176	14,418	医薬品	
CENOVUS ENERGY INC	94	140	168	13,789	石油・ガス・消耗燃料	
CONSTELLATION SOFTWARE INC	1	2	270	22,106	ソフトウェア	
CRESCENT POINT ENERGY CORP	67	—	—	—	石油・ガス・消耗燃料	
CRONOS GROUP INC	—	16	30	2,489	医薬品	



銘柄	期首(前期末)		当 期 末		業 種 等
	株 数	株 数	評 価 額		
			外貨建金額	邦貨換算金額	
(カナダ)	百株	百株	千カナダドル	千円	
DOLLARAMA INC	10	31	126	10,335	複合小売り
ELEMENT FLEET MANAGEMENT CORP	40	—	—	—	各種金融サービス
EMERA INC	6	6	30	2,471	電力
EMPIRE CO LTD A	13	13	40	3,298	食品・生活必需品小売り
ENCANA CORP	97	140	126	10,301	石油・ガス・消耗燃料
ENBRIDGE INC	176	232	1,140	93,164	石油・ガス・消耗燃料
FAIRFAX FINANCIAL HLDGS LTD	2	3	206	16,881	保険
FINNING INTERNATIONAL INC	20	20	46	3,779	商社・流通業
FIRST CAPITAL REALTY INC	11	11	23	1,884	不動産管理・開発
FIRST QUANTUM MINERALS LTD	78	78	97	7,943	金属・鉱業
FORTIS INC	37	50	248	20,286	電力
FRANCO-NEVADA CORP	18	24	235	19,230	金属・鉱業
GILDAN ACTIVEWEAR INC	27	27	136	11,140	繊維・アパレル・贅沢品
GOLDCORP INC	79	—	—	—	金属・鉱業
GREAT-WEST LIFE CO INC	38	38	122	9,971	保険
CGI GROUP INC - CLASS A	23	—	—	—	情報技術サービス
HUSKY ENERGY INC	37	37	51	4,206	石油・ガス・消耗燃料
HYDRO ONE LTD	31	31	67	5,499	電力
IGM FINANCIAL INC	6	6	22	1,811	資本市場
IA FINANCIAL CORP INC	—	8	41	3,358	保険
IMPERIAL OIL	29	29	111	9,078	石油・ガス・消耗燃料
INDUSTRIAL ALLIANCE INSURANC	8	—	—	—	保険
INTACT FINANCIAL CORP	14	14	164	13,410	保険
INTER PIPELINE LTD	38	38	79	6,458	石油・ガス・消耗燃料
JEAN COUTU GROUP INC-CLASS A	9	—	—	—	食品・生活必需品小売り
KEYERA CORP	20	20	62	5,107	石油・ガス・消耗燃料
KINROSS GOLD CORP	100	100	41	3,381	金属・鉱業
LINAMAR CORP	5	—	—	—	自動車部品
LOBLAW COMPANIES	24	24	164	13,401	食品・生活必需品小売り
LUNDIN MINING CORP	80	80	51	4,220	金属・鉱業
MAGNA INTERNATIONAL INC	32	39	251	20,566	自動車部品
MANULIFE FINANCIAL CORP	205	229	555	45,353	保険
METHANEX CORP	9	9	64	5,273	化学
METRO INC	23	24	116	9,512	食品・生活必需品小売り
NATIONAL BANK OF CANADA	36	—	—	—	銀行
NATIONAL BANK OF CANADA	—	34	215	17,629	銀行
NEWMONT GOLD CORP	—	26	106	8,702	金属・鉱業
NUTRIEN LTD	66	67	455	37,236	化学
ONEX CORPORATION	9	9	68	5,623	各種金融サービス
OPEN TEXT CORP	31	31	167	13,717	ソフトウェア
PEMBINA PIPELINE CORP	52	52	246	20,159	石油・ガス・消耗燃料
POWER CORPORATION OF CANADA	35	35	105	8,598	保険
POWER FINANCIAL CORP	33	33	102	8,403	保険
PRAIRIESKY ROYALTY LTD	18	18	33	2,751	石油・ガス・消耗燃料
RESTAURANT BRANDS INTERNATIONAL INC	27	27	243	19,885	ホテル・レストラン・レジャー
ROGERS COMMUNICATIONS-CL B	33	42	287	23,458	無線通信サービス
ROYAL BANK OF CANADA	152	161	1,706	139,351	銀行
SNC-LAVALIN GROUP INC	19	19	52	4,264	建設・土木

銘柄	株数	株数	期末		業種等	
			評価額			
			外貨建金額	邦貨換算金額		
(カナダ)	百株	百株	千カナダドル	千円		
SAPUTO INC	18	31	141	11,575	食品	
SEVEN GENERATIONS ENERGY - A	31	31	27	2,260	石油・ガス・消耗燃料	
SHAW COMMUNICATIONS INC-B	38	61	165	13,545	メディア	
SHOPIFY INC - CLASS A	10	10	364	29,744	情報技術サービス	
STARS GROUP INC/THE	—	14	37	3,095	ホテル・レストラン・レジャー	
SUN LIFE FINANCIAL INC	68	68	366	29,905	保険	
SUNCOR ENERGY INC	170	185	806	65,829	石油・ガス・消耗燃料	
TC ENERGY CORP	—	102	642	52,497	石油・ガス・消耗燃料	
TECK RESOURCES LTD-CLS B	61	61	178	14,576	金属・鉱業	
TELUS CORP	26	26	127	10,379	各種電気通信サービス	
THOMSON REUTERS CORP	27	24	208	17,048	専門サービス	
TORONTO DOMINION BANK	195	211	1,574	128,622	銀行	
TOURMALINE OIL CORP	28	28	56	4,605	石油・ガス・消耗燃料	
TRANSCANADA CORP	85	—	—	—	石油・ガス・消耗燃料	
TURQUOISE HILL RESOURCES LTD	87	87	16	1,334	金属・鉱業	
VALEANT PHARMACEUTICALS INTERNATIONAL	39	—	—	—	医薬品	
VERMILION ENERGY INC	14	14	44	3,643	石油・ガス・消耗燃料	
WSP GLOBAL INC	—	11	76	6,250	建設・土木	
WEST FRASER TIMBER	7	7	47	3,905	紙製品・林産品	
WESTON(GEORGE)LTD	3	7	71	5,872	食品・生活必需品小売り	
WHEATON PRECIOUS METALS CORP	40	43	116	9,481	金属・鉱業	
小計	株数・金額	4,158	4,637	21,049	1,719,080	
	銘柄数<比率>	88	89	—	<3.6%>	
(イギリス)			千英ポンド			
ANTOFAGASTA PLC	54	54	45	6,455	金属・鉱業	
ASHTED GROUP PLC	59	59	118	16,896	商社・流通業	
BHP BILLITON PLC	207	—	—	—	金属・鉱業	
BARRATT DEVELOPMENTS PLC	105	105	63	8,998	家庭用耐久財	
SKY PLC	101	—	—	—	メディア	
AVIVA PLC	441	441	182	26,020	保険	
DIAGEO PLC	250	270	874	124,966	飲料	
SCHRODERS PLC	11	11	33	4,804	資本市場	
DCC PLC	8	13	89	12,816	コングロマリット	
BAE SYSTEMS PLC	352	352	165	23,639	航空宇宙・防衛	
BRITISH AMERICAN TOBACCO PLC	242	265	764	109,216	タバコ	
STANDARD CHARTERED PLC	356	295	200	28,634	銀行	
IMPERIAL BRANDS PLC	104	103	229	32,769	タバコ	
HSBC HOLDINGS PLC	2,094	2,243	1,462	208,847	銀行	
LEGAL & GENERAL	620	630	170	24,349	保険	
MEGGITT PLC	110	110	58	8,370	航空宇宙・防衛	
MORRISON SUPERMARKETS	200	200	42	6,047	食品・生活必需品小売り	
ASSOCIATED BRITISH FOODS PLC	33	47	117	16,809	食品	
PEARSON	88	88	70	10,115	メディア	
PERSIMMON PLC	28	42	88	12,669	家庭用耐久財	
PRUDENTIAL PLC	257	287	462	66,017	保険	
RIO TINTO PLC-REG	121	129	563	80,535	金属・鉱業	
ST JAMES S PLACE PLC	62	62	67	9,710	資本市場	
TRAVIS PERKINS PLC	24	—	—	—	商社・流通業	

銘柄	期首(前期末)		当 期 末		業 種 等
	株 数	株 数	評 価 額		
			外貨建金額	邦貨換算金額	
(イギリス)	百株	百株	千英ポンド	千円	
SSE PLC	104	137	152	21,837	電力
BP PLC	2,080	2,240	1,177	168,128	石油・ガス・消耗燃料
LLOYDS BANKING GROUP PLC	7,150	8,200	499	71,314	銀行
TAYLOR WIMPEY PLC	343	343	61	8,744	家庭用耐久財
TESCO PLC	940	1,060	255	36,426	食品・生活必需品小売り
SMITH & NEPHEW PLC	89	89	142	20,377	ヘルスケア機器・用品
GLAXOSMITHKLINE PLC	520	575	872	124,685	医薬品
WEIR GROUP PLC	28	28	44	6,388	機械
BABCOCK INTL GROUP PLC	33	33	17	2,439	商業サービス・用品
ASTRAZENECA PLC	133	147	856	122,322	医薬品
BT GROUP PLC	840	990	208	29,800	各種電気通信サービス
CARNIVAL PLC	17	17	67	9,610	ホテル・レストラン・レジャー
MARKS & SPENCER PLC	172	172	46	6,691	複合小売り
BARCLAYS PLC	1,680	1,870	293	41,896	銀行
INTERTEK GROUP PLC	15	22	110	15,786	専門サービス
BURBERRY GROUP PLC	48	48	91	13,022	繊維・アパレル・贅沢品
NEXT PLC	18	18	102	14,587	複合小売り
KINGFISHER PLC	250	250	61	8,719	専門小売り
ITV PLC	410	410	48	6,954	メディア
SAINSBURY	180	180	37	5,414	食品・生活必需品小売り
RANDGOLD RESOURCES LTD	10	—	—	—	金属・鉱業
G4S PLC	161	161	33	4,801	商業サービス・用品
ADMIRAL GROUP PLC	15	15	30	4,377	保険
THE BERKELEY GRP HOLDINGS	14	14	51	7,392	家庭用耐久財
CENTRICA PLC	550	550	51	7,400	総合公益事業
ROYAL DUTCH SHELL PLC-A SHS	477	509	1,229	175,680	石油・ガス・消耗燃料
ROYAL DUTCH SHELL PLC-B	394	435	1,053	150,481	石油・ガス・消耗燃料
BUNZLE	30	44	96	13,763	商社・流通業
COBHAM PLC	169	—	—	—	航空宇宙・防衛
LONDON STOCK EXCHANGE GROUP PLC	36	36	182	26,100	資本市場
UNILEVER PLC	128	123	567	81,006	パーソナル用品
TUI AG-DI	54	54	44	6,369	ホテル・レストラン・レジャー
INVESTEC PLC	62	62	29	4,203	資本市場
EXPERIAN PLC	104	104	226	32,308	専門サービス
MONDI PLC	39	39	63	9,124	紙製品・林産品
SEVERN TRENT PLC	27	27	52	7,537	水道
WHITBREAD PLC	17	23	103	14,815	ホテル・レストラン・レジャー
HARGREAVES LANSDOWN PLC	23	36	81	11,697	資本市場
SMITHS GROUP PLC	47	47	70	10,042	コングロマリット
ANGLO AMERICAN PLC	145	113	214	30,643	金属・鉱業
3I GROUP PLC	90	124	130	18,605	資本市場
CAPITA PLC	69	—	—	—	専門サービス
RECKITT BENCKISER GROUP PLC	65	79	486	69,450	家庭用品
RELX PLC	120	229	396	56,601	専門サービス
SHIRE PLC	89	—	—	—	バイオテクノロジー
FRESNILLO PLC	27	27	19	2,804	金属・鉱業
UNITED UTILITIES GROUP PLC	73	73	57	8,270	水道
GLENCORE PLC	1,300	1,240	348	49,714	金属・鉱業

銘	柄	期首(前期末)		当 期 末		業 種 等
		株 数	株 数	評 価 額		
				外貨建金額	邦貨換算金額	
(イギリス)		百株	百株	千英ポンド	千円	
WOOD GROUP (JOHN) PLC		65	65	28	4,100	エネルギー設備・サービス
GVC HOLDINGS PLC		58	58	34	4,967	ホテル・レストラン・レジャー
ROLLS-ROYCE HOLDINGS PLC		190	190	173	24,798	航空宇宙・防衛
OLD MUTUAL PLC		560	—	—	—	保険
NMC HEALTH PLC		—	8	21	3,054	ヘルスケア・プロバイダー/ヘルスケア・サービス
EASYJET PLC		19	19	19	2,810	旅客航空輸送業
ROYAL BANK OF SCOTLAND GROUP		350	570	132	18,904	銀行
SAGE GROUP PLC (THE)		135	135	97	13,898	ソフトウェア
MEDICLINIC INTERNATIONAL PLC		44	—	—	—	ヘルスケア・プロバイダー/ヘルスケア・サービス
WPP PLC		132	132	126	18,095	メディア
COCA-COLA HBC AG-DI		19	19	52	7,443	飲料
CONVATEC GROUP PLC-WI		90	90	12	1,856	ヘルスケア機器・用品
COMPASS GROUP PLC		153	173	294	42,117	ホテル・レストラン・レジャー
INTERCONTINENTAL HOTELS GROUP PLC		17	—	—	—	ホテル・レストラン・レジャー
MICRO FOCUS INTERNATIONAL PLC		39	—	—	—	ソフトウェア
NATIONAL GRID PLC		330	372	306	43,834	総合公益事業
ROYAL MAIL PLC		121	121	29	4,180	航空貨物・物流サービス
MERLIN ENTERTAINMENTS PLC-WI		62	62	22	3,213	ホテル・レストラン・レジャー
STANDARD LIFE ABERDEEN PLC		—	234	62	8,901	各種金融サービス
FERGUSON PLC		26	—	—	—	商社・流通業
FERGUSON PLC		—	25	136	19,506	商社・流通業
ROLLS-ROYCE HOLDINGS PLC -C		13,490	—	—	—	航空宇宙・防衛
IMI PLC		36	—	—	—	機械
BHP GROUP PLC		—	251	435	62,150	金属・鉱業
VODAFONE GROUP PLC		2,660	3,150	436	62,313	無線通信サービス
INTERCONTINENTAL HOTELS GROUP PLC		—	24	120	17,269	ホテル・レストラン・レジャー
ROLLS-ROYCE HOLDINGS PLC -C		—	13,490	1	192	航空宇宙・防衛
MICRO FOCUS INTERNATIONAL PLC		—	32	57	8,183	ソフトウェア
CRODA INTERNATIONAL PLC		—	14	74	10,591	化学
RSA INSURANCE GROUP PLC		121	121	66	9,443	保険
INFORMA PLC		—	130	97	13,925	メディア
STANDARD LIFE ABERDEEN PLC		267	—	—	—	各種金融サービス
AUTO TRADER GROUP PLC		70	130	75	10,776	インタラクティブ・メディアおよびサービス
DIRECT LINE INSURANCE GROUP		120	120	37	5,352	保険
CRODA INTERNATIONAL PLC		15	—	—	—	化学
MELROSE INDUSTRIES PLC		560	560	102	14,689	電気設備
JOHNSON MATTHEY PLC		17	26	81	11,638	化学
小 計	株 数 ・ 金 額	45,082	47,123	19,780	2,825,243	
	銘 柄 数 < 比 率 >	100	93	—	< 6.0% >	
(スイス)				千スイスフラン		
SIKA AG-BR		0.21	—	—	—	化学
SGS SA-REG		0.57	0.57	145	15,738	専門サービス
BARRY CALLEBAUT AG		0.22	0.22	40	4,376	食品
SWISSCOM AG-REG		2	2	117	12,713	各種電気通信サービス
CHOCOLADEFABRIKEN LINDT-PC		0.14	0.14	93	10,095	食品
CHOCOLADEFABRIKEN LINDT-REG		0.01	0.01	76	8,216	食品
GIVAUDAN-REG		0.93	1	294	31,809	化学
ZURICH INSURANCE GROUP AG		14	16	517	55,976	保険

銘 柄	期首(前期末)		当 期 末		業 種 等	
	株 数	株 数	評 価 額			
			外貨建金額	邦貨換算金額		
(スイス)	百株	百株	千スイスフラン	千円		
NOVARTIS AG-REG	233	246	2,010	217,343	医薬品	
ABB LTD	198	221	422	45,705	電気設備	
ROCHE HOLDING (GENUSSSCHEINE)	73	79	2,072	224,025	医薬品	
ADECCO GROUP AG-REG	19	19	106	11,563	専門サービス	
LAFARGEHOLCIM LTD	48	57	286	30,971	建設資材	
CLARIANT AG-REG	22	22	42	4,617	化学	
NESTLE SA-REG	325	348	3,377	365,091	食品	
BALOISE HOLDING AG	5	5	95	10,270	保険	
TEMENOS AG-REG	—	7	125	13,560	ソフトウェア	
SONOVA HOLDING AG-REG	4	6	142	15,351	ヘルスケア機器・用品	
STRAUMANN HOLDING AG-REG	1	1	81	8,828	ヘルスケア機器・用品	
CREDIT SUISSE GROUP AG-REG	260	278	344	37,237	資本市場	
THE SWATCH GROUP AG-B	3	3	97	10,508	繊維・アパレル・贅沢品	
THE SWATCH GROUP AG-REG	5	5	30	3,273	繊維・アパレル・贅沢品	
LONZA AG-REG	8	8	259	28,015	ライフサイエンス・ツール/サービス	
SWISS LIFE HOLDING AG	3	3	175	18,935	保険	
EMS-CHEMIE HOLDING AG-REG	0.7	0.7	41	4,434	化学	
SWISS PRIME SITE-REG	7	7	64	6,984	不動産管理・開発	
PARGESA HOLDING SA-BEARER SHARES	2	2	21	2,330	各種金融サービス	
DUFREY AG-REG	2	2	26	2,844	専門小売り	
PARTNERS GROUP HOLDING AG	1	1	126	13,655	資本市場	
SCHINDLER HOLDING-PART CERT	3	3	75	8,173	機械	
SCHINDLER HOLDING AG-REG	1	3	65	7,085	機械	
KUEHNE & NAGEL INTL AG-REG	6	6	85	9,208	海運業	
GEBERIT AG-REG	3	3	171	18,527	建設関連製品	
JULIUS BAER GROUP LTD	25	25	114	12,329	資本市場	
SWISS RE LTD	34	34	313	33,845	保険	
CIE FINANCIERE RICHEMONT-BR A	51	59	417	45,083	繊維・アパレル・贅沢品	
SIKA AG-REG	—	15	232	25,142	化学	
ALCON INC	—	49	300	32,448	ヘルスケア機器・用品	
UBS GROUP AG	363	455	552	59,741	資本市場	
VIFOR PHARMA AG	3	5	75	8,196	医薬品	
小 計	株 数 ・ 金 額	1,740	2,011	13,636	1,474,259	
	銘 柄 数 < 比 率 >	37	39	—	< 3.1% >	
(スウェーデン)			千スウェーデンクローナ			
LUNDBERGS AB-B SHS	4	8	248	2,825	各種金融サービス	
SKANDINAVISKA ENSKILDA BANKEN AB	152	184	1,624	18,489	銀行	
SWEDBANK AB	101	118	1,693	19,269	銀行	
SWEDISH MATCH AB	14	19	916	10,426	タバコ	
NORDEA BANK AB	334	—	—	—	銀行	
SECURITAS AB-B SHS	43	43	697	7,932	商業サービス・用品	
INVESTOR AB-B SHS	51	49	2,091	23,799	各種金融サービス	
HENNES&MAURITZ AB-B	92	100	1,587	18,064	専門小売り	
ERICSSON LM-B	320	370	3,248	36,969	通信機器	
TELIA CO AB	320	320	1,286	14,642	各種電気通信サービス	
SKANSKA AB-B SHS	31	23	366	4,166	建設・土木	
LUNDIN PETROLEUM AB	25	25	683	7,778	石油・ガス・消耗燃料	
ALFA LAVAL AB	30	30	627	7,135	機械	

銘柄	株数	株数	期末		業種等	
			評価額			
			外貨建金額	邦貨換算金額		
(スウェーデン)	百株	百株	千スウェーデンクローナ	千円		
GETINGE AB-B SHS	15	—	—	—	ヘルスケア機器・用品	
MILLICOM INTERNATIONAL CELLULAR-SDR	5	5	309	3,518	無線通信サービス	
ICA GRUPPEN AB	9	9	325	3,708	食品・生活必需品小売り	
HUSQVARNA AB-B SHS	46	46	393	4,480	家庭用耐久財	
ELECTROLUX AB-B	26	26	583	6,642	家庭用耐久財	
SKF AB-B SHARES	46	46	741	8,435	機械	
VOLVO AB-B SHS	155	164	2,296	26,128	機械	
SANDVIK AB	112	128	2,077	23,641	機械	
INDUSTRIVARDEN AB-C SHS	20	20	405	4,618	各種金融サービス	
BOLIDEN AB	26	—	—	—	金属・鉱業	
HEXAGON AB-B SHS	25	30	1,437	16,363	電子装置・機器・部品	
TELE 2 AB-B SHS	42	71	885	10,079	無線通信サービス	
KINNEVIK AB - B	23	23	603	6,862	各種金融サービス	
ATLAS COPCO AB-A REDEMPTION	69	—	—	—	機械	
ATLAS COPCO AB-B REDEMPTION	35	—	—	—	機械	
ATLAS COPCO AB-A	69	84	2,328	26,498	機械	
ATLAS COPCO AB-B	35	48	1,219	13,874	機械	
BOLIDEN AB	—	26	612	6,967	金属・鉱業	
EPIROC AB - A	—	69	644	7,329	機械	
EPIROC AB - B	—	35	313	3,573	機械	
ESSITY AKTIEBOLAG-B	65	61	1,695	19,298	家庭用品	
SVENSKA HANDELSBANKEN-A	171	171	1,720	19,576	銀行	
ASSA ABLOY AB-B	101	123	2,434	27,707	建設関連製品	
NORDEA BANK ABP	—	335	2,443	27,810	銀行	
小計	株数・金額	2,612	2,809	38,542	438,616	
	銘柄数<比率>	33	32	—	<0.9%>	
(ノルウェー)				千ノルウェークローネ		
DNB ASA	104	102	1,559	19,525	銀行	
TELENOR ASA	87	87	1,489	18,642	各種電気通信サービス	
EQUINOR ASA	115	129	2,336	29,249	石油・ガス・消耗燃料	
YARA INTERNATIONAL ASA	17	23	826	10,352	化学	
MOWI ASA	36	48	920	11,526	食品	
NORSK HYDRO	142	142	461	5,781	金属・鉱業	
AKER AB ASA	—	10	252	3,161	石油・ガス・消耗燃料	
ORKLA ASA	102	102	756	9,470	食品	
GJENSIDIGE FORSIKRING ASA	26	26	432	5,419	保険	
SCHIBSTED ASA-B SHS	9	9	189	2,368	メディア	
小計	株数・金額	638	678	9,225	115,497	
	銘柄数<比率>	9	10	—	<0.2%>	
(デンマーク)				千デンマーククローネ		
CARLSBERG B	10	10	919	15,175	飲料	
AP MOLLER-MAERSK A/S-B	0.79	0.79	644	10,645	海運業	
A P MOLLER - MAERSK A/S-A	0.51	0.51	389	6,432	海運業	
DANSKE BANK AS	77	72	781	12,909	銀行	
GENMAB A/S	5	7	848	14,011	バイオテクノロジー	
VESTAS WIND SYSTEMS A/S	23	23	1,293	21,363	電気設備	
H LUNDBECK A/S	7	7	191	3,166	医薬品	
DSV A/S	18	22	1,368	22,585	陸運・鉄道	

銘柄	株数	株数	期 末		業 種 等	
			評 価 額			
			外貨建金額	邦貨換算金額		
(デンマーク)	百株	百株	千デンマーククローネ	千円		
PANDORA A/S	12	12	351	5,795	繊維・アパレル・贅沢品	
CHR HANSEN HOLDING A/S	10	10	702	11,590	化学	
NOVOZYMES A/S-B SHARES	25	25	800	13,216	化学	
COLOPLAST-B	12	12	933	15,411	ヘルスケア機器・用品	
NOVO NORDISK A/S-B	187	204	6,575	108,568	医薬品	
ISS A/S	19	19	407	6,731	商業サービス・用品	
TRYG A/S	10	10	202	3,341	保険	
ORSTED A/S	16	23	1,181	19,502	電力	
DEMANT A/S	13	13	289	4,781	ヘルスケア機器・用品	
小 計	株 数 ・ 金 額	448	474	17,881	295,230	
	銘柄 数 < 比 率 >	17	17	—	< 0.6% >	
(ユーロ…ドイツ)			千ユーロ			
ADIDAS AG	19	19	497	61,290	繊維・アパレル・贅沢品	
FRESENIUS SE & CO KGAA	45	44	222	27,401	ヘルスケア・プロバイダー/ヘルスケア・サービス	
UNITED INTERNET AG-REG SHARE	15	15	50	6,257	各種電気通信サービス	
FUCHS PETROLUB SE -PFD	7	7	25	3,145	化学	
HANNOVER RUECK SE	5	8	106	13,109	保険	
GEA GROUP AG	17	17	38	4,794	機械	
CONTINENTAL AG	11	13	185	22,869	自動車部品	
DEUTSCHE POST AG-REG	95	107	308	38,026	航空貨物・物流サービス	
AXEL SPRINGER SE	3	3	17	2,097	メディア	
MERCK KGAA	12	16	161	19,894	医薬品	
RWE AG	46	63	137	16,922	総合公益事業	
SAP SE	102	109	1,207	148,858	ソフトウェア	
E.ON SE	208	248	233	28,782	総合公益事業	
HENKEL AG & CO KGAA	10	14	118	14,665	家庭用品	
PUMA SE	—	1	66	8,165	繊維・アパレル・贅沢品	
BAYER AG-REG	87	107	610	75,274	医薬品	
HENKEL AG & CO KGAA VORZUG	18	22	193	23,879	家庭用品	
BASF SE	97	106	694	85,612	化学	
BEIERSDORF AG	9	12	125	15,507	パーソナル用品	
HOCHTIEF AG	1	1	18	2,291	建設・土木	
HEIDELBERGCEMENT AG	14	14	102	12,633	建設資材	
FRESENIUS MEDICAL CARE	23	23	166	20,583	ヘルスケア・プロバイダー/ヘルスケア・サービス	
ALLIANZ SE-REG	46	47	940	115,925	保険	
DEUTSCHE LUFTHANSA-REG	30	30	56	6,970	旅客航空輸送業	
MUENCHENER RUECKVER AG-REG	15	17	358	44,250	保険	
VOLKSWAGEN AG	3	3	57	7,071	自動車	
VOLKSWAGEN AG-PREF	18	20	304	37,537	自動車	
DAIMLER AG-REGISTERED SHARES	102	107	595	73,401	自動車	
MAN SE	4	—	—	—	機械	
THYSSENKRUPP AG	48	48	53	6,647	金属・鉱業	
SIEMENS AG	79	88	929	114,594	コングロマリット	
I&I DRILLISCH AG	5	5	17	2,193	無線通信サービス	
DEUTSCHE BANK AG-REG	209	204	139	17,250	資本市場	
BAYER MOTOREN WERK	32	35	246	30,411	自動車	
BAYERISCHE MOTOREN WERKE-PFD	7	7	46	5,677	自動車	
DEUTSCHE TELEKOM-REG	357	393	583	71,921	各種電気通信サービス	

銘柄	株数	株数	期 末		業 種 等	
			評 価 額			
			外貨建金額	邦貨換算金額		
(ユーロ…ドイツ)	百株	百株	千ユーロ	千円		
SARTORIUS AG-VORZUG	—	3	51	6,386	ヘルスケア機器・用品	
INFINEON TECHNOLOGIES AG	124	121	224	27,650	半導体・半導体製造装置	
DEUTSCHE BOERSE AG	20	20	235	29,063	資本市場	
PORSCHE AUTOMOBIL HOLDING SE	16	16	96	11,853	自動車	
FRAPORT AG	3	3	27	3,402	運送インフラ	
WIRECARD AG	11	13	182	22,507	情報技術サービス	
LANXESS	9	9	45	5,570	化学	
MTU AERO ENGINES AG	5	5	104	12,820	航空宇宙・防衛	
DEUTSCHE WOHNEN SE	32	42	174	21,537	不動産管理・開発	
SYMRISE AG	15	15	128	15,797	化学	
BRENTNAG AG	19	19	84	10,455	商社・流通業	
K+S AG	24	—	—	—	化学	
EVONIK INDUSTRIES AG	18	18	46	5,757	化学	
TELEFONICA DEUTSCHLAND HOLDING AG	50	50	14	1,772	各種電気通信サービス	
HUGO BOSS AG	7	7	42	5,287	繊維・アパレル・贅沢品	
COMMERZBANK AG	114	114	85	10,510	銀行	
OSRAM LICHT AG	8	8	23	2,937	電気設備	
KION GROUP AG	9	9	53	6,631	機械	
VONOVIA SE	49	57	271	33,487	不動産管理・開発	
PROSIEBEN SAT.1 MEDIA SE	27	27	39	4,890	メディア	
SIEMENS HEALTHINEERS AG	16	16	58	7,159	ヘルスケア機器・用品	
METRO AG	17	17	23	2,923	食品・生活必需品小売り	
INNOGY SE	16	16	63	7,861	総合公益事業	
LINDE AG - TENDER	20	—	—	—	化学	
ZALANDO SE	9	9	35	4,340	インターネット販売・通信販売	
COVESTRO AG	17	22	97	12,061	化学	
QIAGEN NV	21	21	69	8,570	ライフサイエンス・ツール/サービス	
SCHAEFFLER AG	13	—	—	—	自動車部品	
UNIPER SE	21	21	53	6,614	独立系発電事業者・エネルギー販売業者	
DELIVERY HERO SE	—	8	33	4,100	インターネット販売・通信販売	
小 計	株数・金額	2,524	2,675	11,988	1,477,871	
	銘柄数<比率>	63	62	—	<3.1%>	
(ユーロ…イタリア)						
ASSICURAZIONI GENERALI	130	123	207	25,555	保険	
INTESA SANPAOLO	1,330	1,680	363	44,825	銀行	
INTESA SANPAOLO-RSP	60	—	—	—	銀行	
MEDIOBANCA S. P. A.	56	56	50	6,207	銀行	
LUXOTTICA GROUP SPA	16	—	—	—	繊維・アパレル・贅沢品	
ENEL SPA	870	910	502	61,909	電力	
ENI SPA	250	289	413	51,029	石油・ガス・消耗燃料	
SNAM SPA	230	310	138	17,050	石油・ガス・消耗燃料	
TENARIS SA	54	54	63	7,834	エネルギー設備・サービス	
TELECOM ITALIA SPA	1,120	1,120	52	6,436	各種電気通信サービス	
TELECOM ITALIA-RNC	680	680	29	3,658	各種電気通信サービス	
ATLANTIA SPA	53	53	122	15,118	運送インフラ	
TERNA SPA	180	180	97	11,995	電力	
RECORDATI SPA	11	11	38	4,796	医薬品	
LEONARDO SPA	42	42	42	5,187	航空宇宙・防衛	



銘柄	株数	株数	期 末		業 種 等	
			評 価 額			
			外貨建金額	邦貨換算金額		
(ユーロ…イタリア)	百株	百株	千ユーロ	千円		
PRYSMIAN SPA	28	28	45	5,651	電気設備	
UNIPOLSAI SPA	80	—	—	—	保険	
FERRARI NV	12	14	179	22,179	自動車	
CNH INDUSTRIAL NV	101	134	114	14,152	機械	
MONCLER SPA	—	17	60	7,445	繊維・アパレル・贅沢品	
FIAT CHRYSLER AUTOMOBILES NV	115	134	175	21,612	自動車	
UNICREDIT SPA	203	214	238	29,350	銀行	
EXOR NV	13	13	72	8,935	各種金融サービス	
POSTE ITALIANE SPA	73	73	65	8,106	保険	
DAVIDE CAMPARI-MILANO SPA	55	55	50	6,186	飲料	
PIRELLI & C. SPA	—	35	20	2,492	自動車部品	
小 計	株 数 ・ 金 額	5,762	6,225	3,145	387,719	
銘 柄 数 < 比 率 >	24	23	—	< 0.8% >		
(ユーロ…フランス)						
BOUYGUES	21	21	69	8,554	建設・土木	
AIRBUS SE	61	66	779	96,034	航空宇宙・防衛	
VEOLIA ENVIRONNEMENT	52	52	107	13,249	総合公益事業	
LOREAL-ORD	26	28	679	83,713	パーソナル用品	
LVMH MOET HENNESSY LOUIS VUITTON SE	29	32	1,061	130,902	繊維・アパレル・贅沢品	
DASSAULT AVIATION SA	0.26	0.26	32	4,041	航空宇宙・防衛	
THALES SA	10	13	136	16,873	航空宇宙・防衛	
CAPGEMINI SA	16	19	202	24,968	情報技術サービス	
CASINO GUICHARD-PERRACHON SA	7	7	23	2,901	食品・生活必需品小売り	
INGENICO GROUP	6	6	49	6,132	電子装置・機器・部品	
PUBLICIS GROUPE	19	27	138	17,047	メディア	
FAURECIA	7	7	29	3,681	自動車部品	
LAGARDERE S. C. A	9	—	—	—	メディア	
BOLLORE	75	75	30	3,807	航空貨物・物流サービス	
MICHELIN (CGDE)	16	19	213	26,346	自動車部品	
PERNOD RICARD SA	21	24	378	46,630	飲料	
RENAULT SA	20	20	113	13,996	自動車	
REMY COINTREAU	1	1	16	2,041	飲料	
SEB SA	2	2	40	4,993	家庭用耐久財	
SCHNEIDER ELECTRIC SE	55	65	463	57,113	電気設備	
VIVENDI SA	114	113	281	34,656	娯楽	
ORANGE SA	217	217	301	37,141	各種電気通信サービス	
HERMES INTERNATIONAL	3	3	200	24,724	繊維・アパレル・贅沢品	
SOCIETE BIC SA	3	3	22	2,779	商業サービス・用品	
DASSAULT SYSTEMES SA	14	14	190	23,490	ソフトウェア	
KERING SA	7	8	416	51,320	繊維・アパレル・贅沢品	
CNP ASSURANCES	16	16	32	4,002	保険	
CARREFOUR SUPERMARCHE	56	76	133	16,394	食品・生活必需品小売り	
ATOS SE	8	8	59	7,376	情報技術サービス	
SANOFI	120	130	955	117,773	医薬品	
ACCOR SA	21	21	75	9,308	ホテル・レストラン・レジャー	
STMICROELECTRONICS NV	60	80	118	14,575	半導体・半導体製造装置	
SOCIETE GENERALE	75	80	210	25,921	銀行	
TELEPERFORMANCE	5	5	94	11,593	専門サービス	

銘	柄	期首(前期末)		当 期 末		業 種 等
		株 数	株 数	評 価 額		
				外貨建金額	邦貨換算金額	
(ユーロ…フランス)		百株	百株	千ユーロ	千円	
EURAZEO SE		3	3	22	2,784	各種金融サービス
SODEXO		11	11	111	13,724	ホテル・レストラン・レジャー
AXA		192	229	506	62,413	保険
PEUGEOT CITROEN		69	69	146	18,065	自動車
JC DECAUX SA		7	7	20	2,583	メディア
ESSILORLUXOTTICA		19	33	353	43,564	繊維・アパレル・贅沢品
CREDIT AGRICOLE SA		111	144	166	20,528	銀行
BNP PARIBAS		119	128	581	71,666	銀行
COMP DE SAINT-GOBAIN (ORD)		55	55	186	23,027	建設関連製品
WENDEL		2	2	30	3,810	各種金融サービス
ILIAD SA		3	3	31	3,867	各種電気通信サービス
SES FDR		39	39	59	7,312	メディア
IMERYS		4	4	18	2,262	建設資材
SAFRAN SA		32	36	451	55,675	航空宇宙・防衛
ENGIE		200	198	257	31,717	総合公益事業
ALSTOM		21	21	82	10,212	機械
EUTELSAT COMMUNICATIONS		22	22	35	4,329	メディア
ELECTRICITE DE FRANCE		74	74	90	11,119	電力
IPSEN		2	5	52	6,410	医薬品
ARKEMA		8	8	68	8,424	化学
LEGRAND SA		28	28	171	21,153	電気設備
EIFFAGE SA		9	9	82	10,166	建設・土木
TOTAL SA		252	278	1,295	159,710	石油・ガス・消耗燃料
ADP		2	2	49	6,059	運送インフラ
NATIXIS		110	110	54	6,741	資本市場
UBISOFT ENTERTAINMENT		6	9	75	9,281	娯楽
SCOR SE		14	22	76	9,483	保険
REXEL SA		41	41	45	5,564	商社・流通業
VINCI		50	60	511	63,030	建設・土木
DANONE		64	67	465	57,367	食品
AIR LIQUIDE		43	47	538	66,363	化学
BUREAU VERITAS SA		31	31	65	8,124	専門サービス
GETLINK		63	63	88	10,942	運送インフラ
SUEZ		36	36	44	5,458	総合公益事業
EDENRED		18	29	117	14,542	商業サービス・用品
VALEO SA		24	24	68	8,458	自動車部品
BIOMERIEUX		4	4	29	3,673	ヘルスケア機器・用品
WORLDLINE SA		—	3	18	2,229	情報技術サービス
SARTORIUS STEDIM BIOTECH		—	2	26	3,267	ライフサイエンス・ツール/サービス
AMUNDI SA		6	6	36	4,452	資本市場
小 計	株 数 ・ 金 額	2,985	3,238	14,794	1,823,662	
	銘 柄 数 < 比 率 >	72	73	—	< 3.9% >	
(ユーロ…オランダ)						
RELX NV		109	—	—	—	専門サービス
RANDSTAD NV		15	15	72	8,988	専門サービス
AKZO NOBEL		26	—	—	—	化学
WOLTERS KLUWER		29	35	213	26,300	専門サービス
VOPAK		7	7	26	3,218	石油・ガス・消耗燃料

銘柄	株数	当 期 末				業 種 等
		株 数	評 価 額		業 種 等	
			外貨建金額	邦貨換算金額		
(ユーロ…オランダ)	百株	百株	千ユーロ	千円		
AEGON NV	180	180	76	9,467	保険	
KONINKLIJKE KPN NV	390	390	105	12,970	各種電気通信サービス	
KONINKLIJKE PHILIPS NV	92	101	371	45,792	ヘルスケア機器・用品	
HEINEKEN NV	26	31	298	36,833	飲料	
HEINEKEN HOLDING NV	9	12	115	14,216	飲料	
KONINKLIJKE DSM NV	18	18	185	22,864	化学	
UNILEVER NV-CVA	169	171	907	111,846	パーソナル用品	
BOSKALIS WESTMINSTER-CVA	13	—	—	—	建設・土木	
ASML HOLDING NV	41	47	823	101,488	半導体・半導体製造装置	
KONINKLIJKE AHOLD DELHAIZE NV	135	127	265	32,766	食品・生活必需品小売り	
AKZO NOBEL	—	27	201	24,858	化学	
NN GROUP NV	27	37	137	16,957	保険	
ARCELORMITTAL	64	80	133	16,457	金属・鉱業	
ABN AMRO GROUP NV-CVA	44	44	85	10,481	銀行	
ALTICE EUROPE N.V.	54	—	—	—	メディア	
ADYEN NV	—	1	72	8,952	情報技術サービス	
ING GROEP NV	415	458	477	58,885	銀行	
小 計	株 数 ・ 金 額	1,866	1,783	4,570	563,346	
	銘柄 数 < 比 率 >	20	18	—	<1.2%>	
(ユーロ…スペイン)						
ABERTIS INFRASTRUCTURAS SA	67	—	—	—	運送インフラ	
ENDESA S.A.	35	35	76	9,405	電力	
BANKINTER S.A.	82	82	55	6,845	銀行	
BANCO BILBAO VIZCAYA ARGENTARIA S.A.	715	750	382	47,095	銀行	
NATURGY ENERGY GROUP SA	45	42	107	13,248	ガス	
REPSOL SA	118	151	215	26,561	石油・ガス・消耗燃料	
BANCO SANTANDER SA	1,680	1,880	779	96,117	銀行	
TELEFONICA SA	504	520	370	45,633	各種電気通信サービス	
ENAGAS	19	29	72	8,876	石油・ガス・消耗燃料	
SIEMENS GAMESA RENEWABLE ENERGY SA	18	18	26	3,323	電気設備	
ACS, ACTIVIDADES CONS Y SERV	23	31	117	14,463	建設・土木	
FERROVIAL SA	47	48	100	12,438	建設・土木	
MAPPFRE SA	127	127	33	4,073	保険	
BANCO DE SABADELL SA	500	700	72	8,896	銀行	
CAIXABANK	410	410	113	13,959	銀行	
IBERDROLA SA	624	725	571	70,498	電力	
AMADEUS IT GROUP SA	44	50	329	40,642	情報技術サービス	
INTERNATIONAL CONSOLIDATED AIRLINES GRP	48	—	—	—	旅客航空輸送業	
RED ELECTRICA CORPORACION SA	42	42	78	9,655	電力	
INDITEX SA	106	120	301	37,202	専門小売り	
AENA SME SA	6	6	113	14,042	運送インフラ	
GRIFOLS SA	36	36	84	10,415	バイオテクノロジー	
BANKIA SA	122	122	28	3,498	銀行	
小 計	株 数 ・ 金 額	5,420	5,927	4,030	496,895	
	銘柄 数 < 比 率 >	23	21	—	<1.1%>	
(ユーロ…ベルギー)						
KBC GROEP NV	24	27	162	20,068	銀行	
SOLVAY SA	9	9	84	10,413	化学	

銘	柄	期首(前期末)		当 期 末		業 種 等
		株 数	株 数	評 価 額		
				外貨建金額	邦貨換算金額	
(ユーロ…ベルギー)		百株	百株	千ユーロ	千円	
UCB SA		13	12	83	10,303	医薬品
COLRUYT SA		4	9	58	7,211	食品・生活必需品小売り
GROUPE BRUXELLES LAM		9	9	76	9,446	各種金融サービス
PROXIMUS		15	15	38	4,721	各種電気通信サービス
TELENET GROUP HOLDING NV		6	6	32	3,955	メディア
AGEAS		18	18	81	10,058	保険
UMICORE		24	24	72	8,952	化学
ANHEUSER-BUSCH INBEV SA/NV		76	86	638	78,650	飲料
小 計	株 数 ・ 金 額	201	217	1,328	163,779	
	銘 柄 数 < 比 率 >	10	10	—	<0.3%>	
(ユーロ…オーストリア)						
OMV AG		18	16	69	8,550	石油・ガス・消耗燃料
VERBUND AG		—	11	47	5,893	電力
VOESTALPINE AG		14	14	36	4,554	金属・鉱業
ERSTE GROUP BANK AG		29	33	109	13,472	銀行
RAIFFEISEN BANK INTERNATIONAL AG		15	15	34	4,206	銀行
ANDRITZ AG		7	7	24	3,073	機械
小 計	株 数 ・ 金 額	83	96	322	39,750	
	銘 柄 数 < 比 率 >	5	6	—	<0.1%>	
(ユーロ…ルクセンブルグ)						
EUROFINS SCIENTIFIC SE		1	1	51	6,342	ライフサイエンス・ツール/サービス
RTL GROUP		3	3	14	1,765	メディア
AROUNDTOWN SA		—	116	86	10,673	不動産管理・開発
小 計	株 数 ・ 金 額	4	120	152	18,781	
	銘 柄 数 < 比 率 >	2	3	—	<0.0%>	
(ユーロ…フィンランド)						
WARTSILA OYJ		48	48	64	7,976	機械
UPM-KYMMENE OYJ		50	62	148	18,312	紙製品・林産品
STORA ENSO OYJ-R		49	61	64	7,948	紙製品・林産品
SAMPO OYJ-A SHS		49	46	180	22,262	保険
FORTUM OYJ		49	49	89	11,032	電力
ELISA OYJ		16	16	60	7,481	各種電気通信サービス
METSO OYJ		8	16	49	6,098	機械
NOKIA OYJ		600	670	292	36,042	通信機器
NESTE OYJ		15	45	127	15,659	石油・ガス・消耗燃料
NOKIAN RENKAAT OYJ		11	18	47	5,908	自動車部品
KONE OYJ		38	36	172	21,305	機械
ORION OYJ		10	10	29	3,613	医薬品
小 計	株 数 ・ 金 額	943	1,077	1,327	163,639	
	銘 柄 数 < 比 率 >	12	12	—	<0.3%>	
(ユーロ…アイルランド)						
CRH PLC		87	98	280	34,574	建設資材
KINGSPAN GROUP PLC		—	17	76	9,375	建設関連製品
KERRY GROUP PLC-A		18	18	184	22,681	食品
IRISH BANK RESOLUTION CORP LTD		134	134	—	—	銀行
SMURFIT KAPPA GROUP PLC		—	32	83	10,295	容器・包装
BANK OF IRELAND GROUP PLC		115	115	61	7,527	銀行
AIB GROUP PLC		80	80	31	3,932	銀行

銘柄	株数	当期			業種等	
		株数	評価額			
			外貨建金額	邦貨換算金額		
(ユーロ…アイルランド)	百株	百株	千ユーロ	千円		
PADDY POWER PLC	8	8	62	7,655	ホテル・レストラン・レジャー	
小計	株数・金額	443	503	779	96,043	
	銘柄数<比率>	6	8	—	<0.2%>	
(ユーロ…ポルトガル)						
ENERGIAS DE PORTUGAL	238	300	96	11,922	電力	
GALP ENERGIA SGPS SA-B SHRS	58	58	80	9,902	石油・ガス・消耗燃料	
JERONIMO MARTINS	20	25	34	4,237	食品・生活必需品小売り	
小計	株数・金額	316	383	211	26,062	
	銘柄数<比率>	3	3	—	<0.1%>	
ユーロ計	株数・金額	20,549	22,247	42,650	5,257,552	
	銘柄数<比率>	240	239	—	<11.1%>	
(香港)			千香港ドル			
ASM PACIFIC TECHNOLOGY	32	32	276	3,875	半導体・半導体製造装置	
HANG LUNG PROPERTIES LTD	220	220	376	5,266	不動産管理・開発	
BANK OF EAST ASIA	115	115	276	3,877	銀行	
CLP HLDGS	170	205	1,791	25,083	電力	
HONG KONG EXCHANGES & CLEARING LTD	128	136	3,372	47,219	資本市場	
LI & FUNG LTD	620	—	—	—	繊維・アパレル・贅沢品	
MTR CORP	130	190	875	12,262	陸運・鉄道	
FIRST PACIFIC CO	320	—	—	—	各種金融サービス	
HANG LUNG GROUP LTD	100	100	214	3,003	不動産管理・開発	
HANG SENG BANK	71	88	1,777	24,886	銀行	
HENDERSON LAND	147	162	759	10,629	不動産管理・開発	
POWER ASSETS HOLDINGS LTD	145	145	800	11,205	電力	
WHARF (HOLDING)	102	102	227	3,191	不動産管理・開発	
HONG KONG & CHINA GAS	922	965	1,794	25,129	ガス	
HYSAN DEVELOPMENT	70	70	301	4,214	不動産管理・開発	
GALAXY ENTERTAINMENT GROUP L	240	300	1,603	22,449	ホテル・レストラン・レジャー	
KERRY PROPERTIES	65	65	206	2,884	不動産管理・開発	
BOC HONG KONG HOLDINGS LTD	390	370	1,209	16,938	銀行	
NWS HOLDINGS LTD	190	190	310	4,351	コングロマリット	
PCCW LTD	410	410	193	2,715	各種電気通信サービス	
YUE YUEN INDUSTRIAL HLDG	55	55	133	1,871	繊維・アパレル・贅沢品	
NEW WORLD DEVELOPMENT	733	733	918	12,853	不動産管理・開発	
SHANGRI-LA ASIA LTD	70	70	72	1,015	ホテル・レストラン・レジャー	
SINO LAND CO. LTD	310	310	403	5,642	不動産管理・開発	
SUN HUNG KAI PROPERTIES	160	180	2,390	33,465	不動産管理・開発	
SWIRE PACIFIC-A	35	50	481	6,737	不動産管理・開発	
WHEELLOCK & COMPANY LTD	80	80	434	6,087	不動産管理・開発	
TECHTRONIC INDUSTRIES CO	120	180	936	13,104	家庭用耐久財	
KINGSTON FINANCIAL GROUP LTD	500	—	—	—	資本市場	
MINTH GROUP LTD	100	100	244	3,416	自動車部品	
SJM HOLDINGS LIMITED	240	240	218	3,057	ホテル・レストラン・レジャー	
WYNN MACAU LTD	180	180	354	4,964	ホテル・レストラン・レジャー	
MGM CHINA HOLDINGS LTD	136	136	190	2,661	ホテル・レストラン・レジャー	
ATA GROUP LTD	1,258	1,368	10,622	148,715	保険	
HKT TRUST AND HKT LTD	381	381	465	6,521	各種電気通信サービス	
SANDS CHINA LTD	272	272	1,098	15,384	ホテル・レストラン・レジャー	

銘柄	株数	株数	期 末		業 種 等	
			評 価 額			
			外貨建金額	邦貨換算金額		
(香港)	百株	百株	千香港ドル	千円		
SWIRE PROPERTIES LTD	108	108	337	4,725	不動産管理・開発	
WHARF REAL ESTATE INVESTMENT	102	162	936	13,109	不動産管理・開発	
WH GROUP LIMITED	1,060	1,060	808	11,322	食品	
CK HUTCHISON HOLDINGS LTD	294	289	2,300	32,203	コングロマリット	
CK INFRASTRUCTURE HOLDINGS LTD	50	90	562	7,875	電力	
CK ASSET HOLDINGS LTD	244	294	1,814	25,409	不動産管理・開発	
小 計	株 数 ・ 金 額	11,077	10,204	42,094	589,326	
	銘柄 数 < 比 率 >	42	39	—	< 1.2% >	
(シンガポール)			千シンガポールドル			
SINGAPORE TECH ENGINEERING	180	180	72	5,801	航空宇宙・防衛	
GOLDEN AGRI-RESOURCES LTD	860	860	24	1,940	食品	
DBS GROUP HLDS	183	205	545	43,934	銀行	
CITY DEVELOPMENTS LTD	40	40	34	2,800	不動産管理・開発	
JARDINE CYCLE&CARRIAGE LTD	11	11	38	3,102	販売	
SATS LTD	80	80	41	3,377	運送インフラ	
SINGAPORE EXCHANGE LTD	60	70	51	4,162	資本市場	
CAPITALAND LIMITED	320	320	108	8,766	不動産管理・開発	
GENTING SINGAPORE LTD	810	—	—	—	ホテル・レストラン・レジャー	
COMFORTDELGRO CORP LTD	160	320	81	6,600	陸運・鉄道	
SINGAPORE AIRLINES LTD	36	80	76	6,168	旅客航空輸送業	
UNITED OVERSEAS BANK	147	146	372	29,972	銀行	
UOL GROUP LIMITED	30	30	21	1,725	不動産管理・開発	
VENTURE CORP LTD	—	32	52	4,241	電子装置・機器・部品	
SINGAPORE PRESS HOLDINGS	170	170	40	3,273	メディア	
SINGAPORE TELECOMMUNICATIONS LIMITED	920	920	288	23,275	各種電気通信サービス	
SEMBCORP INDUSTRIES	120	120	30	2,465	コングロマリット	
OCBC-ORD	303	354	400	32,303	銀行	
WILMAR INTERNATIONAL LTD	170	170	59	4,807	食品	
STARHUB LTD	80	—	—	—	無線通信サービス	
KEPPEL CORP.	160	160	104	8,443	コングロマリット	
YANGZIJIANG SHIPBUILDING	270	270	41	3,306	機械	
GENTING SINGAPORE LTD	—	810	76	6,199	ホテル・レストラン・レジャー	
小 計	株 数 ・ 金 額	5,110	5,348	2,565	206,668	
	銘柄 数 < 比 率 >	21	21	—	< 0.4% >	
(オーストラリア)			千豪ドル			
RAMSAY HEALTH CARE LTD	19	19	120	9,227	ヘルスケア・プロバイダー/ヘルスケア・サービス	
AUSTRALIA & NEW ZEALAND BANK	314	327	904	69,511	銀行	
AMCOR	101	140	224	17,253	容器・包装	
WESTPAC BANKING CORP	361	393	1,063	81,758	銀行	
BANK OF QUEENSLAND LTD	41	41	37	2,848	銀行	
FORTESCUE METALS GROUP LTD	150	150	111	8,602	金属・鉱業	
TELSTRA CORP LTD	420	420	141	10,913	各種電気通信サービス	
BENDIGO AND ADELAIDE BANK LTD	37	37	38	2,992	銀行	
COCA-COLA AMATIL LTD	43	43	37	2,915	飲料	
ASX LTD	20	20	150	11,571	資本市場	
BHP GROUP LIMITED	341	338	1,249	96,094	金属・鉱業	
CALTEX AUSTRALIA LIMITED	32	32	82	6,329	石油・ガス・消耗燃料	
HARVEY NORMAN HOLDINGS LTD	55	58	23	1,794	複合小売り	

銘柄	期首(前期末)		当 期 末		業 種 等
	株 数	株 数	評 価 額		
			外貨建金額	邦貨換算金額	
(オーストラリア)	百株	百株	千豪ドル	千円	
COMPUTERSHARE LTD	37	66	117	9,057	情報技術サービス
CSL LIMITED	44	50	987	75,939	バイオテクノロジー
REA GROUP LTD	6	6	48	3,742	インタラクティブ・メディアおよびサービス
TRANSURBAN GROUP	213	305	410	31,577	運送インフラ
COCHLEAR LTD	7	7	143	11,020	ヘルスケア機器・用品
ORIGIN ENERGY LTD	170	170	126	9,723	石油・ガス・消耗燃料
COMMONWEALTH BANK OF AUSTRALIA	182	203	1,525	117,315	銀行
BORAL LTD	140	140	67	5,177	建設資材
RIO TINTO LTD	39	40	381	29,322	金属・鉱業
APA GROUP	127	127	127	9,802	ガス
ARISTOCRAT LEISURE LTD	57	57	146	11,279	ホテル・レストラン・レジャー
INSURANCE AUSTRALIA GROUP LTD	280	273	217	16,723	保険
TPG TELECOM LTD	43	43	26	2,027	各種電気通信サービス
FLIGHT CENTRE TRAVEL GROUP LTD	8	8	31	2,425	ホテル・レストラン・レジャー
ORICA LTD	28	56	110	8,481	化学
BLUESCOPE STEEL LTD	73	73	96	7,424	金属・鉱業
WORLEYPARSONS LTD	—	26	35	2,744	エネルギー設備・サービス
SUNCORP GROUP LTD	137	137	186	14,303	保険
NATIONAL AUSTRALIA BANK	266	303	785	60,356	銀行
NEWCREST MINING	77	78	196	15,069	金属・鉱業
OIL SEARCH LTD	140	140	105	8,147	石油・ガス・消耗燃料
INCITEC PIVOT LTD	170	170	55	4,273	化学
AMP LIMITED	310	310	68	5,267	各種金融サービス
QBE INSURANCE	164	164	210	16,189	保険
CHALLENGER LIMITED	60	60	48	3,745	各種金融サービス
SANTOS LTD.	150	230	160	12,306	石油・ガス・消耗燃料
SONIC HEALTHCARE LTD	49	49	128	9,881	ヘルスケア・プロバイダー/ヘルスケア・サービス
WASHINGTON H. SOUL PATTINSON	—	9	20	1,569	石油・ガス・消耗燃料
TABCORP HOLDINGS	183	183	84	6,521	ホテル・レストラン・レジャー
WESFARMERS LIMITED	117	130	471	36,229	複合小売り
ALUMINA LTD	262	262	57	4,431	金属・鉱業
WOODSIDE PETROLEUM	94	115	407	31,324	石油・ガス・消耗燃料
WOOLWORTHS GROUP LTD	136	142	466	35,851	食品・生活必需品小売り
SEEK LTD	38	38	75	5,819	専門サービス
DOMINO S PIZZA ENTERPRISES L	5	5	20	1,565	ホテル・レストラン・レジャー
BRAMBLES LTD	160	160	195	14,994	商業サービス・用品
MACQUARIE GROUP LIMITED	34	39	486	37,385	資本市場
CROWN RESORTS LTD	48	48	64	4,948	ホテル・レストラン・レジャー
JAMES HARDIE INDUSTRIES PLC	52	52	96	7,407	建設資材
TREASURY WINE ESTATES LTD	61	91	137	10,543	飲料
SYDNEY AIRPORT	90	90	68	5,286	運送インフラ
AURIZON HOLDINGS LTD	190	190	92	7,142	陸運・鉄道
HEALTHSCOPE LTD	120	—	—	—	ヘルスケア・プロバイダー/ヘルスケア・サービス
AUSNET SERVICES	252	252	45	3,534	電力
MEDIBANK PRIVATE LTD	300	300	87	6,757	保険
AGL ENERGY LTD	65	63	141	10,888	総合公益事業
SOUTH32 LTD	610	610	200	15,382	金属・鉱業
CIMIC GROUP LTD	10	10	47	3,643	建設・土木

銘	柄	期首(前期末)		当 期 末		業 種 等
		株 数	株 数	評 価 額		
				外貨建金額	邦貨換算金額	
(オーストラリア)		百株	百株	千豪ドル	千円	
COLES GROUP LTD		—	130	165	12,702	食品・生活必需品小売り
小	計	株 数 ・ 金 額	7,742	8,232	14,165	1,089,072
		銘 柄 数 < 比 率 >	59	61	—	<2.3%>
(ニュージーランド)				千ニュージーランドドル		
RYMAN HEALTHCARE LTD		30	50	59	4,296	ヘルスケア・プロバイダー/ヘルスケア・サービス
A2 MILK CO LTD		—	80	128	9,314	食品
FISHER & PAYKEL HEALTHCARE CORPORATION L		54	65	103	7,530	ヘルスケア機器・用品
FLETCHER BUILDING LTD		60	73	37	2,692	建設資材
FLETCHER BUILDING LTD RTS		13	—	—	—	建設資材
SPARK NEW ZEALAND LTD		182	200	72	5,281	各種電気通信サービス
MERCURY NZ LTD		86	—	—	—	電力
AUCKLAND INTL AIRPORT LTD		130	130	107	7,770	運送インフラ
MERIDIAN ENERGY LTD		153	153	65	4,744	独立系発電事業者・エネルギー販売業者
小	計	株 数 ・ 金 額	708	751	574	41,629
		銘 柄 数 < 比 率 >	8	7	—	<0.1%>
(イスラエル)				千新シェケル		
BANK HAPOALIM BM		90	140	375	11,558	銀行
BANK LEUMI LE-ISRAEL		130	180	440	13,537	銀行
BEZEQ THE ISRAELI TELECOM CP		250	250	64	1,990	各種電気通信サービス
ELBIT SYSTEMS LTD		2	2	133	4,099	航空宇宙・防衛
FRUTAROM		4	—	—	—	化学
ISRAEL CHEMICALS LIMITED		60	60	116	3,589	化学
NICE LTD		8	8	385	11,862	ソフトウェア
MIZRAHI TEFAHOT BANK LTD		11	11	85	2,644	銀行
AZRIELI GROUP		4	4	80	2,460	不動産管理・開発
小	計	株 数 ・ 金 額	559	655	1,682	51,744
		銘 柄 数 < 比 率 >	9	8	—	<0.1%>
合	計	株 数 ・ 金 額	132,094	139,433	—	44,617,962
		銘 柄 数 < 比 率 >	1,264	1,252	—	<94.5%>

\* 邦貨換算金額は、期末の時価をわが国の対顧客電信売買相場の仲値により邦貨換算したものです。

\* 邦貨換算金額欄の< >内は、純資産総額に対する各国別株式評価額の比率。

\* 株数・評価額の単位未満は切り捨て。ただし、単位未満の場合は小数で記載。

\* 銘柄コード等の変更があった銘柄は、別銘柄として掲載しております。



## 外国投資信託証券

銘柄	期首(前期末)		当 期 末			
	口 数	口 数	評 価 額		比 率	
			外貨建金額	邦貨換算金額		
(アメリカ)	口	口	千米ドル	千円	%	
AGNC INVESTMENT CORP	3,400	6,100	106	11,660	0.0	
ALEXANDRIA REAL ESTATE EQUIT	1,030	1,450	204	22,429	0.0	
AMERICAN TOWER CORP	4,550	4,880	939	103,213	0.2	
ANNALY CAPITAL MANAGEMENT	11,400	16,800	160	17,662	0.0	
AVALONBAY COMMUNITIES INC	1,560	1,560	309	34,024	0.1	
BOSTON PROPERTIES	1,660	1,660	217	23,866	0.1	
BRIXMOR PROPERTY GROUP INC	2,800	—	—	—	—	
BROOKFIELD PROPERTY REIT INC CLASS A	—	2,669	53	5,843	0.0	
CAMDEN PROPERTY TRUST	960	960	95	10,530	0.0	
COLONY NORTHSTAR INC-CLASS A	5,800	—	—	—	—	
CROWN CASTLE INTL CORP	4,360	4,930	611	67,175	0.1	
DIGITAL REALTY TRUST INC	1,920	2,340	275	30,231	0.1	
DUKE REALTY CORP	3,100	4,800	146	16,057	0.0	
EQUINIX INC	750	870	414	45,551	0.1	
EQUITY RESIDENTIAL	3,720	4,500	336	36,988	0.1	
ESSEX PROPERTY TRUST INC	680	680	190	20,924	0.0	
EXTRA SPACE STORAGE INC	1,110	1,610	167	18,357	0.0	
FEDERAL REALTY INVS TRUST	780	780	100	11,058	0.0	
GGP INC	7,100	—	—	—	—	
HCP INC	4,300	6,100	183	20,104	0.0	
HOST HOTELS & RESORTS INC	7,700	7,700	146	16,080	0.0	
INVITATION HOMES INC	3,000	3,000	74	8,134	0.0	
IRON MOUNTAIN INC	3,400	3,400	105	11,568	0.0	
KIMCO REALTY CORP	5,000	5,000	90	9,892	0.0	
LIBERTY PROPERTY TRUST	1,400	1,400	67	7,394	0.0	
MACERICH CO /THE	1,600	800	32	3,567	0.0	
MID-AMERICA APARTMENT COMM	1,420	1,420	155	17,105	0.0	
NATIONAL RETAIL PROPERTIES INC	1,700	1,700	89	9,784	0.0	
PROLOGIS INC	5,200	6,900	515	56,579	0.1	
PUBLIC STORAGE	1,510	1,700	378	41,627	0.1	
REALTY INCOME CORP	3,300	3,300	222	24,420	0.1	
REGENCY CENTERS CORP	1,400	1,400	91	10,055	0.0	
SBA COMMUNICATIONS CORP	1,290	1,290	267	29,379	0.1	
SL GREEN REALTY CORP	940	940	79	8,684	0.0	
SIMON PROPERTY GROUP INC	3,330	3,650	634	69,679	0.1	
UDR INC	3,400	3,400	148	16,326	0.0	
VENTAS INC	3,500	4,200	259	28,464	0.1	
VEREIT INC	11,100	11,100	91	10,023	0.0	
VORNADO REALTY TRUST	1,770	1,770	117	12,884	0.0	
WP CAREY INC	—	1,800	140	15,426	0.0	
WELLTOWER INC	4,230	4,230	321	35,354	0.1	
WEYERHAEUSER CO	8,300	8,300	212	23,397	0.0	
HUTCHISON PORT HOLDINGS TRUST	72,000	—	—	—	—	
小 計	口 数 ・ 金 額	207,470	141,089	8,752	961,515	
	銘柄 数 < 比 率 >	41	39	—	<2.0%>	

銘 柄	期首(前期末)		当 期 末		
	口 数	口 数	評 価 額		比 率
			外貨建金額	邦貨換算金額	
(カナダ)			千カナダドル	千円	%
H&R REAL ESTATE INVSTMNT-UTS	—	1,200	27	2,258	0.0
H&R REAL ESTATE INVSTMNT-UTS	1,200	—	—	—	—
RIOCAN REAL ESTATE INVST TR	1,986	1,986	51	4,194	0.0
SMARTCENTRES REAL ESTATE INV	700	700	23	1,907	0.0
小 計	口 数 ・ 金 額	3,886	3,886	102	8,360
	銘 柄 数 < 比 率 >	3	3	—	<0.0%>
(イギリス)			千英ポンド		
BRITISH LAND	9,100	9,100	53	7,590	0.0
HAMMERSON PLC	8,600	8,600	25	3,640	0.0
SEGRO PLC	9,360	9,360	63	9,080	0.0
LAND SECURITIES GROUP PLC	7,312	7,312	66	9,533	0.0
小 計	口 数 ・ 金 額	34,372	34,372	208	29,844
	銘 柄 数 < 比 率 >	4	4	—	<0.1%>
(ユーロ…フランス)			千ユーロ		
ICADE	230	230	17	2,112	0.0
KLEPIERRE	2,200	2,200	68	8,385	0.0
GECINA SA	560	560	74	9,160	0.0
COVIVIO	230	560	53	6,626	0.0
UNIBAIL RODAMCO-NA	1,120	—	—	—	—
UNIBAIL-RODAMCO-WESTFIELD	—	1,470	215	26,564	0.1
ユ ー ロ 計	口 数 ・ 金 額	4,340	5,020	428	52,849
	銘 柄 数 < 比 率 >	5	5	—	<0.1%>
(香港)			千香港ドル		
LINK REIT	22,000	23,500	2,174	30,448	0.1
HK ELECTRIC INVESTMENTS -SS	30,000	30,000	229	3,213	0.0
小 計	口 数 ・ 金 額	52,000	53,500	2,404	33,661
	銘 柄 数 < 比 率 >	2	2	—	<0.1%>
(シンガポール)			千シンガポールドル		
CAPITALAND MALL TRUST	27,800	27,800	68	5,510	0.0
ASCENDAS REAL ESTATE INV TRT	18,000	34,000	99	7,998	0.0
CAPITALAND COMMERCIAL TRUST	22,154	22,154	41	3,373	0.0
SUNTEC REIT	29,000	29,000	52	4,205	0.0
小 計	口 数 ・ 金 額	96,954	112,954	261	21,088
	銘 柄 数 < 比 率 >	4	4	—	<0.0%>
(オーストラリア)			千豪ドル		
MIRVAC GROUP	36,000	36,000	102	7,887	0.0
GPT GROUP	15,000	26,000	148	11,393	0.0
LENLEASE GROUP	6,600	6,600	84	6,484	0.0
STOCKLAND TRUST GROUP	25,800	25,800	98	7,537	0.0
DEXUS	13,200	13,200	166	12,766	0.0
GOODMAN GROUP	17,000	16,700	218	16,831	0.0
SCENTRE GROUP	54,000	68,000	250	19,290	0.0
WESTFIELD CORP	20,000	—	—	—	—
VICINITY CENTRES	26,000	44,000	110	8,456	0.0
小 計	口 数 ・ 金 額	213,600	236,300	1,179	90,649
	銘 柄 数 < 比 率 >	9	8	—	<0.2%>
合 計	口 数 ・ 金 額	612,622	587,121	—	1,197,969
	銘 柄 数 < 比 率 >	68	65	—	<2.5%>

\* 邦貨換算金額は、期末の時価をわが国の対顧客電信売買相場の仲値により邦貨換算したものです。

\* 比率は、純資産総額に対する評価額の比率。

\* 金額の単位未満は切り捨て。

\* 銘柄コード等の変更があった銘柄は、別銘柄として掲載しております。

## 先物取引の銘柄別期末残高

銘柄別			当 期 末	
			買 建 額	売 建 額
外 国	株式先物取引	CAN60	百万円 31	百万円 —
		EURO50	114	—
		FT100	61	—
		SPI200	12	—
		SPEMINI	662	—
		SWISSMKT	30	—

\* 単位未満は切り捨て。

\* 邦貨換算金額は、期末の時価をわが国の対顧客電信売買相場の仲値により邦貨換算したものです。

## ○投資信託財産の構成

(2019年5月10日現在)

項 目	当 期 末	
	評 価 額	比 率
株式	千円 44,617,962	% 94.3
投資証券	1,197,969	2.5
コール・ローン等、その他	1,523,028	3.2
投資信託財産総額	47,338,959	100.0

\* 金額の単位未満は切り捨て。

\* 当期末における外貨建て純資産（46,261,459千円）の投資信託財産総額（47,338,959千円）に対する比率は97.7%です。

\* 外貨建て資産は、期末の時価をわが国の対顧客電信売買相場の仲値により邦貨換算したものです。1米ドル=109.86円、1カナダドル=81.67円、1英ポンド=142.83円、1スイスフラン=108.11円、1スウェーデンクローナ=11.38円、1ノルウェークローネ=12.52円、1デンマーククローネ=16.51円、1ユーロ=123.27円、1香港ドル=14.00円、1シンガポールドル=80.57円、1豪ドル=76.88円、1ニュージーランドドル=72.45円、1新シェケル=30.76円。

## ○資産、負債、元本及び基準価額の状況 (2019年5月10日現在)

項目	当期末
	円
(A) 資産	94,619,611,756
コール・ローン等	688,682,537
株式(評価額)	44,617,962,552
投資証券(評価額)	1,197,969,936
未収入金	47,709,648,279
未収配当金	71,643,264
差入委託証拠金	333,705,188
(B) 負債	47,418,287,520
未払金	47,286,934,598
未払解約金	130,731,857
未払利息	865
その他未払費用	620,200
(C) 純資産総額(A-B)	47,201,324,236
元本	24,834,621,703
次期繰越損益金	22,366,702,533
(D) 受益権総口数	24,834,621,703口
1万口当たり基準価額(C/D)	19,006円

(注) 期首元本額は23,439,922,243円、期中追加設定元本額は9,531,937,806円、期中一部解約元本額は8,137,238,346円、1口当たり純資産額は1.9006円です。

## ○損益の状況 (2018年5月11日～2019年5月10日)

項目	当期
	円
(A) 配当等収益	1,007,784,717
受取配当金	1,004,402,882
受取利息	893,027
その他収益金	2,996,174
支払利息	△ 507,366
(B) 有価証券売買損益	626,802,880
売買益	9,220,257,474
売買損	△ 8,593,454,594
(C) 先物取引等取引損益	5,808,439
取引益	257,020,766
取引損	△ 251,212,327
(D) 保管費用等	△ 9,884,425
(E) 当期損益金(A+B+C+D)	1,630,511,611
(F) 前期繰越損益金	19,472,355,754
(G) 追加信託差損益金	7,953,172,732
(H) 解約差損益金	△ 6,689,337,564
(I) 計(E+F+G+H)	22,366,702,533
次期繰越損益金(I)	22,366,702,533

\* 損益の状況の中で(B)有価証券売買損益および(C)先物取引等取引損益は期末の評価換えによるものを含みます。

\* 損益の状況の中で(G)追加信託差損益金とあるのは、信託の追加設定の際、追加設定をした価額から元本を差し引いた差額分をいいます。

\* 損益の状況の中で(H)解約差損益金とあるのは、中途解約の際、元本から解約価額を差し引いた差額分をいいます。

## ○当マザーファンドを投資対象とする投資信託の当期末元本額

ファンド名	当期末
	元本額
	円
野村インデックス・バランス60VA (適格機関投資家専用)	9,083,223,239
野村外国株インデックス Aコース (野村投資一任口座向け)	7,070,175,799
野村外国株 (含む新興国) インデックス Aコース (野村投資一任口座向け)	2,391,980,396
野村インデックスファンド・外国株式・為替ヘッジ型	1,862,764,394
野村外国株式インデックスファンド為替ヘッジ型VA (適格機関投資家専用)	1,705,305,317
ノムラ外国株式インデックスファンド為替ヘッジ型VA (適格機関投資家専用)	917,724,260
野村インデックスファンド・内外7資産バランス・為替ヘッジ型	768,168,620
野村外国株インデックス Aコース (野村SMA・EW向け)	568,657,724
野村国内外マルチアセット (6資産) ファンド (適格機関投資家専用)	243,203,582
NEXT FUNDS 外国株式・MSCI-KOKUSAI指数 (為替ヘッジあり) 運動型上場投信	103,997,138
ファンドラップ (ウエルス・スクエア) 外国株式	101,201,004
インデックス・ブレンド (タイプⅢ)	6,232,844
インデックス・ブレンド (タイプⅤ)	3,925,784
インデックス・ブレンド (タイプⅠ)	3,853,062
インデックス・ブレンド (タイプⅡ)	2,409,316
インデックス・ブレンド (タイプⅣ)	1,202,552
野村MSCI-KOKUSAIインデックスオープン投信・為替ヘッジ型 (適格機関投資家専用)	596,672

## ○お知らせ

該当事項はございません。

### <お申し込み時の留意点>

販売会社の営業日であってもお申し込みの受付ができない日（以下「申込不可日」といいます。）があります。

お申し込みの際には、これらの申込不可日に該当する日をご確認のうえ、お申し込みいただきますようよろしくお願いいたします。

(2019年7月17日現在)

年 月	日
2019年7月	—
8月	—
9月	2
10月	—
11月	28
12月	25

※2019年12月までに該当する「申込不可日」を現時点で認識しうる情報をもとに作成しておりますが、諸事情等により突然変更される場合があります。

したがって、お申し込みにあたってはその点についても十分ご留意下さい。また、諸事情等による申込不可日の変更は、販売会社に連絡いたしますので、お問い合わせ下さい。

なお、弊社ホームページ (<http://www.nomura-am.co.jp/>) にも掲載いたしております。