

# 野村外国株インデックス Aコース (野村投資一任口座向け)

## 運用報告書(全体版)

第5期(決算日2020年1月17日)

作成対象期間(2019年7月18日～2020年1月17日)

### 受益者のみなさまへ

平素は格別のご愛顧を賜り、厚く御礼申し上げます。  
当作成対象期間の運用状況等についてご報告申し上げます。  
今後とも一層のお引立てを賜りますよう、お願い申し上げます。

#### ●当ファンドの仕組みは次の通りです。

商品分類	追加型投信/海外/株式/インデックス型	
信託期間	2017年12月15日以降、無期限とします。	
運用方針	外国株式為替ヘッジ型マザーファンド(以下「マザーファンド」といいます。)受益証券への投資を通じて、主として外国の株式に実質的に投資し、MSCI-KOKUSA1指数(円ベース・為替ヘッジあり)の動きに連動する投資成果を目指して運用を行います。為替ヘッジはマザーファンドにおいて行うため、当ファンドにおいては原則として行いません。	
主な投資対象	野村外国株インデックス Aコース (野村投資一任口座向け)	マザーファンド受益証券を主要投資対象とします。なお、株式に直接投資する場合があります。
	マザーファンド	外国の株式を主要投資対象とします。
主な投資制限	野村外国株インデックス Aコース (野村投資一任口座向け)	株式への実質投資割合には制限を設けません。外貨建て資産への実質投資割合には制限を設けません。
	マザーファンド	株式への投資割合には制限を設けません。外貨建て資産への投資割合には制限を設けません。
分配方針	毎決算時に、原則として経費控除後の繰越分を含めた配当等収益と売買益(評価益を含みます。)等から、基準価額水準等を勘案して分配します。留保益の運用については、特に制限を設けず、元本部分と同一の運用を行います。	

## 野村アセットマネジメント

東京都中央区日本橋1-12-1



サポートダイヤル 0120-753104  
(受付時間) 営業日の午前9時～午後5時

ホームページ <http://www.nomura-am.co.jp/>

## ○設定以来の運用実績

決算期	基準価額			ベンチマーク MSCI-KOKUSAI指数 (円ベース・為替ヘッジあり)		株式組入比率	株式先物比率	投資信託 証券組入比率	純資産額
	(分配落)	税金 込配 分金	期中 騰落 率	期中 騰落 率	期中 騰落 率				
(設定日) 2017年12月15日	円 10,000	円 —	% —	100.00	% —	% —	% —	% —	百万円 1
1期(2018年1月17日)	10,376	10	3.9	103.95	4.0	94.9	2.2	2.3	384
2期(2018年7月17日)	10,379	5	0.1	104.46	0.5	96.8	2.4	2.4	6,184
3期(2019年1月17日)	9,629	0	△7.2	97.22	△6.9	96.2	0.9	2.5	11,803
4期(2019年7月17日)	10,957	25	14.1	111.20	14.4	93.8	3.7	2.6	13,953
5期(2020年1月17日)	11,856	50	8.7	121.14	8.9	97.3	1.0	2.8	15,585

\*基準価額の騰落率は分配金込み。

\*当ファンドはマザーファンドを組み入れますので、「株式組入比率」、「株式先物比率」、「投資信託証券組入比率」は実質比率を記載しております。

\*株式先物比率は買い建て比率－売り建て比率。

*MSCI-KOKUSAI指数（円ベース・為替ヘッジあり）は、基準価額への反映を考慮して、営業日前日のMSCI-KOKUSAI円ヘッジ指数（円ベース）を使用しております。なお、設定時を100として再指数化しています。
*MSCI指数は、MSCIが独占的に所有しています。MSCI及びMSCI指数は、MSCI及びその関係会社のサービスマークであり、野村アセットマネジメント株式会社は特定の目的のためにその使用を許諾されています。
ここに記載されたいかなるファンドも、MSCI、MSCIの関連会社及びMSCI指数の作成または編集に関与あるいは関係したその他の当事者のいかなる者がその合法性および適合性に関して判断したのではなく、また、これを発行、後援、推奨、販売、運用または宣伝するものでもなく、ここに記載されたいかなるファンドに関していかなる保証も行わず、いかなる責任も負いません。
請求目録見書には、MSCIが野村アセットマネジメント株式会社およびその関連するファンドと有する限定的な関係について、より詳細な記述があります。
(出所) MSCI

## ○当期中の基準価額と市況等の推移

年月日	基準価額		ベンチマーク MSCI-KOKUSAI指数 (円ベース・為替ヘッジあり)		株式組入比率	株式先物比率	投資信託 証券組入比率
	騰落率	騰落率	騰落率	騰落率			
(期首) 2019年7月17日	円 10,957	% —	111.20	% —	% 93.8	% 3.7	% 2.6
7月末	10,964	0.1	111.29	0.1	94.3	2.9	2.6
8月末	10,643	△2.9	108.06	△2.8	93.0	2.0	2.8
9月末	10,824	△1.2	109.98	△1.1	96.3	2.5	2.8
10月末	11,066	1.0	112.47	1.1	96.8	1.8	2.8
11月末	11,425	4.3	116.16	4.5	96.0	2.3	2.7
12月末	11,680	6.6	118.79	6.8	95.6	2.1	2.7
(期末) 2020年1月17日	11,906	8.7	121.14	8.9	97.3	1.0	2.8

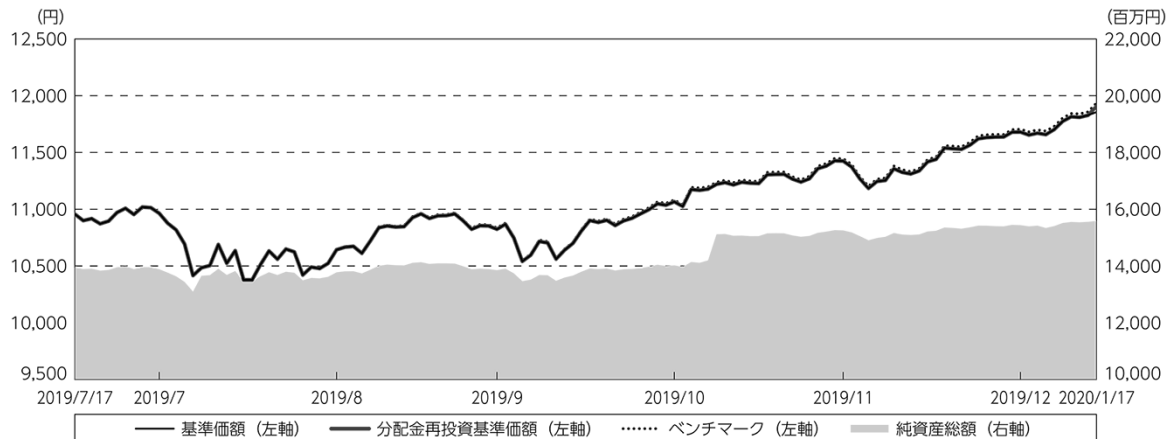
\*期末基準価額は分配金込み、騰落率は期首比です。

\*当ファンドはマザーファンドを組み入れますので、「株式組入比率」、「株式先物比率」、「投資信託証券組入比率」は実質比率を記載しております。

\*株式先物比率は買い建て比率－売り建て比率。

## ◎運用経過

### ○期中の基準価額等の推移



期首：10,957円

期末：11,856円 (既払分配金(税込み):50円)

騰落率： 8.7% (分配金再投資ベース)

- (注) 分配金再投資基準価額は、分配金(税込み)を分配時に再投資したものとみなして計算したもので、ファンド運用の実質的なパフォーマンスを示すものです。作成期首(2019年7月17日)の値が基準価額と同一となるように指数化しております。
- (注) 分配金を再投資するかどうかについてはお客様がご利用のコースにより異なります。また、ファンドの購入価額により課税条件も異なります。したがって、個々のお客様の損益の状況を示すものではありません。
- (注) ベンチマークは、MSCI-KOKUSAI指数(円ベース・為替ヘッジあり)です。ベンチマークは、作成期首(2019年7月17日)の値が基準価額と同一となるように計算しております。
- (注) 上記騰落率は、小数点以下第2位を四捨五入して表示しております。

### ○基準価額の主な変動要因

基準価額は、期首10,957円から期末11,906円(分配金込み)に949円の値上がりとなりました。

堅調な米国の経済指標や米企業の決算、米中貿易協議の進展への期待などから、基準価額は上昇しました。

## ○投資環境

主要投資国の株式市場は、期首から米中貿易交渉の長期化懸念などから軟調に推移しましたが、2019年9月以降は、米中貿易協議再開見通しの報道などが好感され上昇しました。10月上旬には米ISM製造業景気指数が市場予想に反して一段と低下したことなどから米景気の先行きへの懸念が強まり、下落する局面もありましたが、中旬以降は堅調な米国の経済指標や米企業の決算、米中貿易協議の進展への期待などに支えられ再び上昇しました。

## ○当ファンドのポートフォリオ

### [野村外国株インデックス Aコース（野村投資一任口座向け）]

主要投資対象である[外国株式為替ヘッジ型マザーファンド] 受益証券に、期を通じてほぼ全額を投資しました。

### [外国株式為替ヘッジ型マザーファンド]

#### ・株式組入比率

株式（投資信託証券や先物を含む）組入比率は、期を通じて概ねベンチマーク（MSCI-KOKUSAI指数（円ベース・為替ヘッジあり））の株式比率と同等に維持しました。

#### ・期中の主な動き

ベンチマークの動きに連動する投資成果を目指し、現物株式への投資にあたっては、各銘柄への投資比率を各銘柄がベンチマークの中で占める比率にほぼ一致させ、ベンチマークの変更（銘柄入れ替え、比率変更など）に対応して適宜ポートフォリオの見直しおよび修正を行い、資金流出入に対しても速やかに対応しました。

#### ・為替ヘッジ

為替ヘッジ（為替の売り予約）を行い、為替の送金などを含んだ外貨建て資産の実質組入比率を期を通じて概ねベンチマークの外貨比率と同等に維持しました。

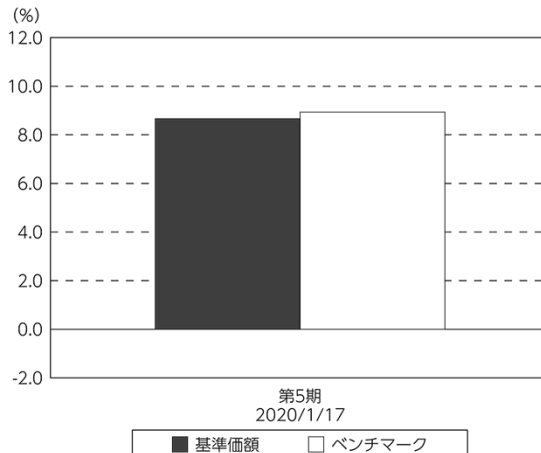
## ○当ファンドのベンチマークとの差異

今期の基準価額の騰落率は+8.7%となり、ベンチマークであるMSCI-KOKUSAI指数（円ベース・為替ヘッジあり）の+8.9%を0.2ポイント下回りました。主な差異要因は以下の通りです。

### （マイナス要因）

- ①コスト負担（当ファンドの信託報酬や、マザーファンドにおける売買コストや保管費用など）
- ②配当金に対する課税（ファンドでは税引き後の配当金が計上される一方、ベンチマークは税引き前で計算されるため）

基準価額とベンチマークの対比（期別騰落率）



（注）基準価額の騰落率は分配金込みです。

（注）ベンチマークは、MSCI-KOKUSAI指数（円ベース・為替ヘッジあり）です。

## ◎分配金

収益分配金は、基準価額水準等を勘案して決定させていただきました。  
留保益の運用については、特に制限を設けず、元本部分と同一の運用を行います。

## ○分配原資の内訳

（単位：円、1万口当たり・税込み）

項 目	第 5 期
	2019年7月18日～ 2020年1月17日
当期分配金	50
（対基準価額比率）	0.420%
当期の収益	50
当期の収益以外	—
翌期繰越分配対象額	1,855

（注）対基準価額比率は当期分配金（税込み）の期末基準価額（分配金込み）に対する比率であり、ファンドの収益率とは異なります。

（注）当期の収益、当期の収益以外は小数点以下切捨てで算出しているため合計が当期分配金と一致しない場合があります。

## ◎今後の運用方針

### **[野村外国株インデックス Aコース（野村投資一任口座向け）]**

主要投資対象である [外国株式為替ヘッジ型マザーファンド] 受益証券を高位に組み入れ、引き続き、MSCI-KOKUSAI指数（円ベース・為替ヘッジあり）の動きに連動する投資成果を目指します。

### **[外国株式為替ヘッジ型マザーファンド]**

引き続き、MSCI-KOKUSAI指数（円ベース・為替ヘッジあり）の動きに連動する投資成果を目指して運用を行います。

今後ともご愛顧賜りますよう、よろしくお願い申し上げます。

## ○ 1 万口当たりの費用明細

(2019年7月18日～2020年1月17日)

項 目	当 期		項 目 の 概 要
	金 額	比 率	
(a) 信 託 報 酬	円 23	% 0.210	(a) 信託報酬＝期中の平均基準価額×信託報酬率
（ 投 信 会 社 ）	(18)	(0.166)	ファンドの運用とそれに伴う調査、受託会社への指図、法定書面等の作成、基準価額の算出等
（ 販 売 会 社 ）	(3)	(0.028)	購入後の情報提供、運用報告書等各種書類の送付、口座内でのファンドの管理および事務手続き等
（ 受 託 会 社 ）	(2)	(0.017)	ファンドの財産の保管・管理、委託会社からの指図の実行等
(b) 売 買 委 託 手 数 料	0	0.003	(b) 売買委託手数料＝期中の売買委託手数料÷期中の平均受益権口数 ※売買委託手数料は、有価証券等の売買の際、売買仲介人に支払う手数料
（ 株 式 ）	(0)	(0.002)	
（ 投 資 信 託 証 券 ）	(0)	(0.000)	
（ 先 物 ・ オ プ シ ョ ン ）	(0)	(0.001)	
(c) 有 価 証 券 取 引 税	0	0.003	(c) 有価証券取引税＝期中の有価証券取引税÷期中の平均受益権口数 ※有価証券取引税は、有価証券の取引の都度発生する取引に関する税金
（ 株 式 ）	(0)	(0.003)	
（ 投 資 信 託 証 券 ）	(0)	(0.000)	
(d) そ の 他 費 用	1	0.010	(d) その他費用＝期中のその他費用÷期中の平均受益権口数
（ 保 管 費 用 ）	(1)	(0.008)	保管費用は、海外における保管銀行等に支払う有価証券等の保管及び資金の送金・資産の移転等に要する費用
（ 監 査 費 用 ）	(0)	(0.002)	監査費用は、監査法人等に支払うファンドの監査に係る費用
（ そ の 他 ）	(0)	(0.001)	信託事務の処理に要するその他の諸費用
合 計	24	0.226	
期中の平均基準価額は、11,100円です。			

\* 期中の費用（消費税等のかかるものは消費税等を含む）は、追加・解約により受益権口数に変動があるため、簡便法により算出した結果です。

\* 各金額は項目ごとに円未満は四捨五入してあります。

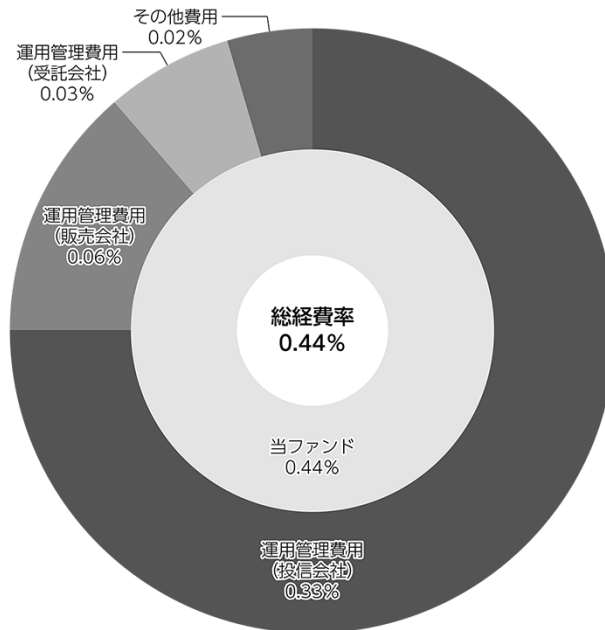
\* 売買委託手数料、有価証券取引税およびその他費用は、このファンドが組み入れているマザーファンドが支払った金額のうち、当ファンドに対応するものを含みます。

\* 各比率は1万口当たりのそれぞれの費用金額（円未満の端数を含む）を期中の平均基準価額で除して100を乗じたもので、項目ごとに小数第3位未満は四捨五入してあります。

## （参考情報）

### ○総経費率

当期中の運用・管理にかかった費用の総額（原則として、募集手数料、売買委託手数料及び有価証券取引税を除く。）を期中の平均受益権口数に期中の平均基準価額（1口当たり）を乗じた数で除した総経費率（年率）は0.44%です。



(注) 当ファンドの費用は1万口当たりの費用明細において用いた簡便法により算出したものです。

(注) 各費用は、原則として、募集手数料、売買委託手数料及び有価証券取引税を含みません。

(注) 各比率は、年率換算した値です。

(注) 当ファンドの費用は、マザーファンドが支払った費用を含みます。

(注) 上記の前提条件で算出したものです。このため、これらの値はあくまでも参考であり、実際に発生した費用の比率とは異なります。



## ○売買及び取引の状況

(2019年7月18日～2020年1月17日)

## 親投資信託受益証券の設定、解約状況

銘 柄	設 定		解 約	
	口 数	金 額	口 数	金 額
外国株式為替ヘッジ型マザーファンド	千口 793,777	千円 1,574,714	千口 610,375	千円 1,232,356

\*単位未満は切り捨て。

## ○株式売買比率

(2019年7月18日～2020年1月17日)

## 株式売買金額の平均組入株式時価総額に対する割合

項 目	当 期
	外国株式為替ヘッジ型マザーファンド
(a) 期中の株式売買金額	7,149,270千円
(b) 期中の平均組入株式時価総額	47,829,825千円
(c) 売買高比率 (a) / (b)	0.14

\*(b)は各月末現在の組入株式時価総額の平均。

## ○利害関係人との取引状況等

(2019年7月18日～2020年1月17日)

該当事項はございません。

利害関係人とは、投資信託及び投資法人に関する法律第11条第1項に規定される利害関係人です。

## ○自社による当ファンドの設定、解約状況

(2019年7月18日～2020年1月17日)

期首残高 (元 本)	当期設定 元 本	当期解約 元 本	期末残高 (元 本)	取 引 の 理 由
百万円 0	百万円 -	百万円 -	百万円 0	当初設定時における取得

## ○組入資産の明細

(2020年1月17日現在)

## 親投資信託残高

銘 柄	期首(前期末)	当 期 末	
	口 数	口 数	評 価 額
外国株式為替ヘッジ型マザーファンド	千口 7,019,490	千口 7,202,893	千円 15,584,180

\*口数・評価額の単位未満は切り捨て。

## ○投資信託財産の構成

(2020年1月17日現在)

項 目	当 期 末	
	評 価 額	比 率
外国株式為替ヘッジ型マザーファンド	千円 15,584,180	% 99.1
コール・ローン等、その他	143,003	0.9
投資信託財産総額	15,727,183	100.0

\*金額の単位未満は切り捨て。

\*外国株式為替ヘッジ型マザーファンドにおいて、当期末における外貨建て純資産(53,271,512千円)の投資信託財産総額(53,822,610千円)に対する比率は99.0%です。

\*外貨建て資産は、期末の時価をわが国の対顧客電信売買相場の仲値により邦貨換算したものです。1米ドル=110.33円、1カナダドル=84.59円、1英ポンド=144.23円、1スイスフラン=114.33円、1スウェーデンクローナ=11.62円、1ノルウェークローネ=12.41円、1デンマーククローネ=16.44円、1ユーロ=122.86円、1香港ドル=14.20円、1シンガポールドル=81.95円、1豪ドル=76.08円、1ニュージーランドドル=73.21円、1新シェケル=31.91円。

## ○資産、負債、元本及び基準価額の状況（2020年1月17日現在）

項 目	当 期 末
	円
(A) 資産	15,727,183,841
コール・ローン等	62,868,410
外国株式為替ヘッジ型マザーファンド(評価額)	15,584,180,400
未収入金	80,135,031
(B) 負債	141,449,976
未払収益分配金	65,730,735
未払解約金	45,404,057
未払信託報酬	30,077,748
未払利息	47
その他未払費用	237,389
(C) 純資産総額(A-B)	15,585,733,865
元本	13,146,147,056
次期繰越損益金	2,439,586,809
(D) 受益権総口数	13,146,147,056口
1万口当たり基準価額(C/D)	11,856円

(注) 期首元本額は12,734,317,386円、期中追加設定元本額は2,528,469,606円、期中一部解約元本額は2,116,639,936円、1口当たり純資産額は1.1856円です。

## ○損益の状況（2019年7月18日～2020年1月17日）

項 目	当 期
	円
(A) 配当等収益	△ 6,942
支払利息	△ 6,942
(B) 有価証券売買損益	1,261,673,503
売買益	1,316,394,435
売買損	△ 54,720,932
(C) 信託報酬等	△ 30,315,137
(D) 当期損益金(A+B+C)	1,231,351,424
(E) 前期繰越損益金	822,959,891
(F) 追加信託差損益金	451,006,229
(配当等相当額)	( 436,548,577)
(売買損益相当額)	( 14,457,652)
(G) 計(D+E+F)	2,505,317,544
(H) 収益分配金	△ 65,730,735
次期繰越損益金(G+H)	2,439,586,809
追加信託差損益金	451,006,229
(配当等相当額)	( 441,514,871)
(売買損益相当額)	( 9,491,358)
分配準備積立金	1,988,580,580

\*損益の状況の中で(B)有価証券売買損益は期末の評価換えによるものを含みます。

\*損益の状況の中で(C)信託報酬等には信託報酬に対する消費税等相当額を含めて表示しています。

\*損益の状況の中で(F)追加信託差損益金とあるのは、信託の追加設定の際、追加設定をした価額から元本を差し引いた差額分をいいます。

(注) 分配金の計算過程（2019年7月18日～2020年1月17日）は以下の通りです。

項 目	当 期
	2019年7月18日～ 2020年1月17日
a. 配当等収益(経費控除後)	126,148,456円
b. 有価証券売買等損益(経費控除後・繰越欠損金補填後)	1,105,202,968円
c. 信託約款に定める収益調整金	451,006,229円
d. 信託約款に定める分配準備積立金	822,959,891円
e. 分配対象収益(a+b+c+d)	2,505,317,544円
f. 分配対象収益(1万口当たり)	1,905円
g. 分配金	65,730,735円
h. 分配金(1万口当たり)	50円

## ○分配金のお知らせ

---

1万口当たり分配金（税込み）	50円
----------------	-----

※分配落ち後の基準価額が個別元本と同額または上回る場合、分配金は全額普通分配金となります。

※分配前の基準価額が個別元本を上回り、分配後の基準価額が個別元本を下回る場合、分配金は個別元本を上回る部分が普通分配金、下回る部分が元本払戻金（特別分配金）となります。

※分配前の基準価額が個別元本と同額または下回る場合、分配金は全額元本払戻金（特別分配金）となります。

## ○お知らせ

---

該当事項はございません。

## ○ (参考情報) 親投資信託の組入資産の明細

(2020年1月17日現在)

## &lt;外国株式為替ヘッジ型マザーファンド&gt;

下記は、外国株式為替ヘッジ型マザーファンド全体(24,302,820千口)の内容です。

## 外国株式

銘柄	株数	当 期		期 末		業 種 等
		株数	株数	評 価 額		
				外貨建金額	邦貨換算金額	
(アメリカ)	百株	百株	千米ドル	千円		
AFLAC INC	91	80	422	46,594		保険
AES CORP	93	79	162	17,928		独立系発電事業者・エネルギー販売業者
AT & T INC	828	833	3,167	349,514		各種電気通信サービス
ABBOTT LABORATORIES	199	200	1,765	194,798		ヘルスケア機器・用品
ABBVIE INC	168	167	1,490	164,462		バイオテクノロジー
ABIOMED INC	5	5	90	10,009		ヘルスケア機器・用品
ACTIVISION BLIZZARD INC	86	83	501	55,338		娯楽
ACUITY BRANDS INC	4	4	53	5,941		電気設備
ADOBE INC	55	55	1,899	209,581		ソフトウェア
ADVANCE AUTO PARTS	7	7	115	12,740		専門小売り
ADVANCED MICRO DEVICES	109	112	557	61,500		半導体・半導体製造装置
AFFILIATED MANAGERS GROUP	6	—	—	—		資本市場
AGILENT TECHNOLOGIES INC	35	35	321	35,433		ライフサイエンス・ツール/サービス
AIR PRODUCTS	26	24	568	62,690		化学
AKAMAI TECHNOLOGIES	18	18	172	19,029		情報技術サービス
ALBEMARLE CORP	10	10	86	9,582		化学
ALEXION PHARMACEUTICALS INC	25	25	282	31,157		バイオテクノロジー
ALIGN TECHNOLOGY INC	8	8	230	25,472		ヘルスケア機器・用品
ALLEGHANY CORP	1	1	137	15,150		保険
ALLIANCE DATA SYSTEMS CORP	5	5	58	6,416		情報技術サービス
ALLIANT ENERGY CORP	33	24	136	15,034		電力
ALLSTATE CORP	37	37	433	47,799		保険
ALLY FINANCIAL INC	40	40	123	13,575		消費者金融
ALNYLAM PHARMACEUTICALS INC	8	10	130	14,351		バイオテクノロジー
ALPHABET INC-CL C	35	35	5,188	572,433		インタラクティブ・メディアおよびサービス
ALPHABET INC-CL A	34	34	4,965	547,826		インタラクティブ・メディアおよびサービス
ALTICE USA INC-A	29	12	34	3,831		メディア
ALTRIA GROUP INC	218	214	1,093	120,626		タバコ
AMAZON.COM INC	47	47	8,959	988,518		インターネット販売・通信販売
AMERCO	0.8	0.8	30	3,397		陸運・鉄道
AMEREN CORPORATION	30	30	237	26,217		総合公益事業
AMERICAN AIRLINES GROUP INC	11	11	31	3,426		旅客航空輸送業
AMERICAN ELECTRIC POWER	54	53	523	57,760		電力
AMERICAN EXPRESS CO	81	81	1,063	117,389		消費者金融
AMERICAN FINANCIAL GROUP INC	11	11	125	13,800		保険
AMERICAN INTL GROUP	101	101	528	58,346		保険
AMERICAN WATER WORKS CO INC	21	21	280	30,923		水道
AMERISOURCEBERGEN CORP	16	16	150	16,649		ヘルスケア・プロバイダー/ヘルスケア・サービス
AMERIPRISE FINANCIAL INC	16	15	263	29,026		資本市場
AMETEK INC	26	26	263	29,071		電気設備
AMGEN INC	71	69	1,666	183,883		バイオテクノロジー
AMPHENOL CORP-CL A	36	36	402	44,455		電子装置・機器・部品
ANADARKO PETE	61	—	—	—		石油・ガス・消耗燃料
ANALOG DEVICES INC	40	41	493	54,414		半導体・半導体製造装置
ANSYS INC	9	9	253	27,965		ソフトウェア
ANTHEM INC	29	29	912	100,631		ヘルスケア・プロバイダー/ヘルスケア・サービス
APACHE CORPORATION	44	44	145	16,068		石油・ガス・消耗燃料

## 野村外国株インデックス Aコース (野村投資一任口座向け)

銘柄	期首(前期末)		当 期 末		業 種 等
	株 数	株 数	評 価 額		
			外貨建金額	邦貨換算金額	
(アメリカ)	百株	百株	千米ドル	千円	
APPLE INC	539	513	16,181	1,785,279	コンピュータ・周辺機器
APPLIED MATERIALS	115	102	644	71,134	半導体・半導体製造装置
AQUA AMERICA INC	—	20	99	10,973	水道
ARAMARK	30	30	139	15,427	ホテル・レストラン・レジャー
ARCHER DANIELS MIDLAND	63	63	285	31,514	食品
ARCONIC INC	44	44	132	14,563	航空宇宙・防衛
ARISTA NETWORKS INC	5	5	122	13,546	通信機器
ARROW ELECTRS INC	7	7	63	6,963	電子装置・機器・部品
ASSURANT INC	7	7	98	10,887	保険
ATMOS ENERGY CORP	11	11	134	14,807	ガス
AUTODESK INC.	24	24	477	52,671	ソフトウェア
AUTOLIV INC	9	9	80	8,832	自動車部品
AUTOMATIC DATA PROCESS	48	48	848	93,578	情報技術サービス
AUTOZONE	2	2	301	33,266	専門小売り
AVERY DENNISON CORP	8	8	108	11,970	容器・包装
AXA EQUITABLE HOLDINGS INC	41	—	—	—	各種金融サービス
BB&T CORPORATION	93	—	—	—	銀行
BAKER HUGHES CO	52	65	152	16,860	エネルギー設備・サービス
BALL CORP	33	40	276	30,530	容器・包装
BANK OF AMERICA CORP	1,044	1,009	3,503	386,513	銀行
BANK OF NEWYORK MELLON CORP	97	97	453	49,999	資本市場
BAXTER INTERNATIONAL INC.	59	59	530	58,578	ヘルスケア機器・用品
BECTON, DICKINSON	32	29	827	91,335	ヘルスケア機器・用品
BEIGENE, LTD ADR	3	3	62	6,851	バイオテクノロジー
WR BERKLEY CORP	14	14	103	11,424	保険
BERKSHIRE HATHAWAY INC CL B	148	150	3,452	380,952	各種金融サービス
BEST BUY COMPANY INC	27	27	240	26,497	専門小売り
BIO-RAD LABORATORIES-A	—	2	75	8,378	ライフサイエンス・ツール/サービス
BIOMARIN PHARMACEUTICAL INC	21	21	190	21,044	バイオテクノロジー
BIOGEN INC	22	20	586	64,718	バイオテクノロジー
BLACK KNIGHT INC	—	14	92	10,199	情報技術サービス
BLACKROCK INC	14	12	690	76,144	資本市場
BLACKSTONE GROUP INC/THE-A	—	73	439	48,445	資本市場
H & R BLOCK INC	18	—	—	—	各種消費者サービス
BOEING CO	60	60	1,995	220,143	航空宇宙・防衛
BOOKING HOLDINGS INC	5	4	980	108,136	インターネット販売・通信販売
BOOZ ALLEN HAMILTON HOLDINGS	—	13	102	11,329	情報技術サービス
BORGWARNER INC	26	26	108	12,013	自動車部品
BOSTON SCIENTIFIC CORP	166	154	665	73,400	ヘルスケア機器・用品
BRIGHTHOUSE FINANCIAL INC	8	—	—	—	保険
BRISTOL-MYERS SQUIBB CO	188	271	1,814	200,184	医薬品
BROADRIDGE FINANCIAL SOLUTIONS INC	14	14	182	20,122	情報技術サービス
BROADCOM INC	44	45	1,381	152,445	半導体・半導体製造装置
BROWN & BROWN INC	—	22	90	9,980	保険
BROWN-FORMAN CORP-CL B	38	38	269	29,687	飲料
BURLINGTON STORES INC	9	6	150	16,630	専門小売り
CBS CORP-CL B	37	—	—	—	メディア
CBOE GLOBAL MARKETS INC	12	12	145	16,079	資本市場
CBRE GROUP INC	40	40	243	26,832	不動産管理・開発
CDK GLOBAL INC	14	14	80	8,909	ソフトウェア
CDW CORPORATION	15	15	216	23,864	電子装置・機器・部品
CF INDUSTRIES HOLDINGS INC	24	24	110	12,151	化学
C. H. ROBINSON WORLDWIDE INC	15	15	132	14,660	航空貨物・物流サービス
CIGNA CORP	43	43	923	101,940	ヘルスケア・プロバイダー/ヘルスケア・サービス
CIT GROUP INC	10	—	—	—	銀行
CME GROUP INC	42	39	820	90,505	資本市場

## 野村外国株インデックス Aコース (野村投資一任口座向け)

銘柄	期首(前期末)		当 期 末		業 種 等
	株 数	株 数	評 価 額		
			外貨建金額	邦貨換算金額	
(アメリカ)	百株	百株	千円	千円	
CMS ENERGY CORP	38	30	196	21,640	総合公益事業
CSX CORP	89	89	682	75,353	陸運・鉄道
CVS HEALTH CORP	149	149	1,133	125,019	ヘルスケア・プロバイダー/ヘルスケア・サービス
CABOT OIL & GAS CORP	46	46	79	8,815	石油・ガス・消耗燃料
CADENCE DESIGN SYS INC	29	29	211	23,376	ソフトウェア
CAMPBELL SOUP CO	20	20	96	10,611	食品
CAPITAL ONE FINANCIAL CORP	52	52	542	59,841	消費者金融
CARDINAL HEALTH INC	35	35	190	21,014	ヘルスケア・プロバイダー/ヘルスケア・サービス
CARMAX INC	17	17	160	17,762	専門小売り
CARNIVAL CORP	48	48	246	27,194	ホテル・レストラン・レジャー
CATERPILLAR INC DEL	65	65	967	106,696	機械
CELANESE CORP-SERIES A	14	14	174	19,290	化学
CELGENE CORP	83	—	—	—	バイオオテック/ロジック
CENTENE CORP	44	44	286	31,617	ヘルスケア・プロバイダー/ヘルスケア・サービス
CENTERPOINT ENERGY INC	61	61	165	18,205	総合公益事業
CENTURYLINK INC	112	112	151	16,756	各種電気通信サービス
CERNER CORP	41	33	249	27,517	ヘルスケア・テック/ロジック
CHARTER COMMUNICATIONS INC-A	17	18	915	101,040	メディア
CHEMOURS CO/THE	17	—	—	—	化学
CHENIERE ENERGY INC	25	25	164	18,152	石油・ガス・消耗燃料
CHEVRON CORP	216	216	2,527	278,821	石油・ガス・消耗燃料
CHIPOTLE MEXICAN GRILL INC	2	2	234	25,923	ホテル・レストラン・レジャー
CHURCH & DWIGHT CO INC	26	32	229	25,307	家庭用品
CIMAREX ENERGY CO	9	—	—	—	石油・ガス・消耗燃料
CINCINNATI FINANCIAL CORP	15	20	216	23,868	保険
CISCO SYSTEMS	501	482	2,364	260,843	通信機器
CINTAS CORP	9	9	275	30,346	商業サービス・用品
CITIGROUP	266	254	2,057	226,992	銀行
CITIZENS FINANCIAL GROUP	53	53	209	23,150	銀行
CITRIX SYSTEMS INC	15	15	185	20,503	ソフトウェア
CLOROX CO	16	16	252	27,911	家庭用品
COCA COLA CO	461	463	2,630	290,252	飲料
COGNEX CORP	16	16	94	10,445	電子装置・機器・部品
COGNIZANT TECH SOLUTIONS CORP	70	60	374	41,340	情報技術サービス
COLGATE PALMOLIVE CO.	90	90	636	70,252	家庭用品
COMCAST CORP-CL A	513	511	2,395	264,246	メディア
COMERICA INC	18	18	122	13,552	銀行
COMMSCOPE HOLDING CO INC	16	—	—	—	通信機器
CONAGRA BRANDS INC	61	61	197	21,738	食品
CONCHO RESOURCES INC	23	23	210	23,178	石油・ガス・消耗燃料
CONOCOPHILLIPS	129	123	800	88,303	石油・ガス・消耗燃料
CONSOLIDATED EDISON INC	38	38	338	37,384	総合公益事業
CONSTELLATION BRANDS INC-A	19	19	364	40,219	飲料
CONTINENTAL RESOURCES INC/OK	11	11	39	4,345	石油・ガス・消耗燃料
THE COOPER COMPANIES, INC.	6	6	216	23,877	ヘルスケア機器・用品
COPART INC	26	26	252	27,885	商業サービス・用品
CORNING INC	101	83	249	27,481	電子装置・機器・部品
CORTEVA INC	82	82	241	26,648	化学
COSTCO WHOLESALE CORPORATION	50	50	1,542	170,175	食品・生活必需品小売り
COSTAR GROUP INC	3	4	299	33,088	専門サービス
COTY INC-CL A	43	43	49	5,422	パーソナル用品
CROWN HOLDINGS INC	18	18	132	14,636	容器・包装
CUMMINS INC	17	17	308	34,032	機械
DR HORTON INC	43	43	238	26,273	家庭用耐久財
DTE ENERGY COMPANY	22	22	299	32,996	総合公益事業
DXC TECHNOLOGY CO	33	33	116	12,905	情報技術サービス

## 野村外国株インデックス Aコース (野村投資一任口座向け)

銘柄	期首(前期末)		当 期 末		業 種 等
	株 数	株 数	評 価 額		
			外貨建金額	邦貨換算金額	
(アメリカ)	百株	百株	千米ドル	千円	
DANAHER CORP	73	69	1,124	124,023	ヘルスケア機器・用品
DARDEN RESTAURANTS INC	13	13	157	17,331	ホテル・レストラン・レジャー
DAVITA INC	14	14	110	12,200	ヘルスケア・プロバイダー/ヘルスケア・サービス
DEERE & COMPANY	33	34	596	65,822	機械
DELL TECHNOLOGIES-C	22	22	112	12,461	コンピュータ・周辺機器
DELTA AIR LINES INC	17	17	105	11,606	旅客航空輸送業
DENTSPLY SIRONA INC	24	24	145	16,057	ヘルスケア機器・用品
DEVON ENERGY CORP	60	37	97	10,793	石油・ガス・消耗燃料
DEXCOM INC	8	9	218	24,052	ヘルスケア機器・用品
DIAMONDBACK ENERGY INC	18	18	163	18,020	石油・ガス・消耗燃料
DISNEY (WALT) CO	204	205	2,982	329,027	娯楽
DISCOVER FINANCIAL SERVICES	36	36	301	33,220	消費者金融
DISCOVERY INC - A	20	20	66	7,339	メディア
DISCOVERY INC - C	50	50	153	16,880	メディア
DISH NETWORK CORP-A	24	24	88	9,749	メディア
DOCUSIGN INC	9	9	65	7,256	ソフトウェア
DOLLAR GENERAL CORP	30	30	484	53,433	複合小売り
DOLLAR TREE INC	25	26	236	26,127	複合小売り
DOMINION ENERGY INC	95	95	793	87,529	総合公益事業
DOMINOS PIZZA INC	4	4	135	14,901	ホテル・レストラン・レジャー
DOVER CORP	17	17	203	22,432	機械
DOW INC	89	89	468	51,723	化学
DROPBOX INC-CLASS A	15	15	27	2,978	ソフトウェア
DUKE ENERGY CORP	86	80	745	82,244	電力
DUPONT DE NEMOURS INC	89	89	553	61,034	化学
EOG RESOURCES INC	68	68	592	65,382	石油・ガス・消耗燃料
E*TRADE FINANCIAL CORP	31	31	144	15,924	資本市場
EAST WEST BANCORP INC	19	19	89	9,894	銀行
EASTMAN CHEMICAL CO.	14	14	114	12,646	化学
EATON VANCE CORP	16	16	76	8,445	資本市場
EBAY INC	99	99	355	39,234	インターネット販売・通信販売
ECOLAB INC	29	29	565	62,390	化学
EDISON INTERNATIONAL	37	39	298	32,942	電力
EDWARDS LIFESCIENCES CORP	22	23	548	60,541	ヘルスケア機器・用品
ELANCO ANIMAL HEALTH INC	25	50	153	16,886	医薬品
ELECTRONIC ARTS	37	31	350	38,667	娯楽
EMERSON ELEC	69	69	537	59,280	電気設備
ENERGY CORP	18	24	302	33,361	電力
EPAM SYSTEMS INC	5	5	123	13,666	情報技術サービス
EQUIFAX INC	12	16	241	26,659	専門サービス
EQUITABLE HOLDINGS INC	—	41	106	11,792	各種金融サービス
ERIE INDEMNITY COMPANY-CL A	2	2	33	3,714	保険
EVERGY INC	33	25	167	18,521	電力
EVERSOURCE ENERGY	33	40	351	38,730	電力
EXACT SCIENCES CORP	12	16	151	16,740	バイオテクノロジー
EXELON CORPORATION	106	106	495	54,662	電力
EXPEDIA GROUP INC	15	15	168	18,615	インターネット販売・通信販売
EXPEDITORS INTERNATIONAL WASH INC	23	23	187	20,640	航空貨物・物流サービス
EXXON MOBIL CORP	483	483	3,324	366,737	石油・ガス・消耗燃料
FLIR SYSTEMS INC	12	12	65	7,206	電子装置・機器・部品
FMC CORP	18	18	179	19,777	化学
FACEBOOK INC-A	272	272	6,045	666,994	インタラクティブ・メディアおよびサービス
FACTSET RESEARCH SYSTEMS INC	3	3	99	10,977	資本市場
FASTENAL CO	58	60	223	24,698	商社・流通業
FEDEX CORPORATION	29	29	477	52,630	航空貨物・物流サービス
F5 NETWORKS INC	7	7	105	11,628	通信機器



## 野村外国株インデックス Aコース (野村投資一任口座向け)

銘柄	期首(前期末)		当 期 末		業 種 等
	株 数	株 数	評 価 額		
			外貨建金額	邦貨換算金額	
(アメリカ)	百株	百株	千米ドル	千円	
FIDELITY NATIONAL INFORMATION	38	72	1,054	116,314	情報技術サービス
FNF GROUP	35	35	163	18,056	保険
FIFTH THIRD BANCORP	102	78	229	25,292	銀行
FIRST DATA CORP- CLASS A	56	—	—	—	情報技術サービス
FIRST REPUBLIC BANK/CA	17	17	202	22,332	銀行
FISERV INC	46	64	774	85,412	情報技術サービス
FIRSTENERGY CORP	57	58	282	31,215	電力
FLEETCOR TECHNOLOGIES INC	9	9	293	32,384	情報技術サービス
FLUOR CORP	14	—	—	—	建設・土木
FLOWSERVE CORP	14	14	74	8,223	機械
FORD MOTOR COMPANY	475	475	435	48,056	自動車
FORTINET INC	15	15	178	19,708	ソフトウェア
FORTIVE CORP	34	34	271	29,961	機械
FORTUNE BRANDS HOME & SECURITY INC	17	17	121	13,361	建設関連製品
FOX CORP-CLASS A	39	39	152	16,828	メディア
FOX CORP-CLASS B	19	19	72	8,014	メディア
FRANKLIN RESOURCES INC	34	34	87	9,663	資本市場
FREEPORT-MCMORAN INC	145	145	186	20,557	金属・鉱業
ARTHUR J GALLAGHER & CO	24	24	230	25,433	保険
GAP INC	24	24	44	4,927	専門小売り
GARTNER INC	9	9	148	16,333	情報技術サービス
GENERAL DYNAMICS	30	26	487	53,731	航空宇宙・防衛
GENERAL ELEC CO	1,001	999	1,182	130,500	コングロマリット
GENERAL MILLS	73	73	392	43,266	食品
GENERAL MOTORS CO	151	151	536	59,225	自動車
GENUINE PARTS CO	15	15	158	17,483	販売
GILEAD SCIENCES INC	151	142	897	99,014	バイオテクノロジー
GLOBAL PAYMENTS INC	18	32	644	71,127	情報技術サービス
GLOBE LIFE INC	—	12	128	14,174	保険
GODADDY INC - CLASS A	18	18	130	14,382	情報技術サービス
GOLDMAN SACHS GROUP	37	37	938	103,594	資本市場
GRAINGER(W.W.) INC	5	5	194	21,453	商社・流通業
GRUBHUB INC	8	8	45	4,964	インターネット販売・通信販売
GUIDEWIRE SOFTWARE INC	—	7	87	9,652	ソフトウェア
HCA HEALTHCARE INC	32	32	474	52,334	ヘルスケア・プロバイダー/ヘルスケア・サービス
HD SUPPLY HOLDINGS INC	17	17	69	7,633	商社・流通業
HP INC	184	184	398	43,991	コンピュータ・周辺機器
HALLIBURTON CO	106	106	252	27,845	エネルギー設備・サービス
HANESBRANDS INC	34	34	48	5,360	繊維・アパレル・贅沢品
HARLEY-DAVIDSON INC	18	18	64	7,101	自動車
HARTFORD FINANCIAL SERVICES	41	41	247	27,263	保険
HASBRO INC	11	16	169	18,749	レジャー用品
HEICO CORP	3	3	41	4,556	航空宇宙・防衛
HEICO CORP-CLASS A	10	10	104	11,490	航空宇宙・防衛
HELMERICH & PAYNE	10	—	—	—	エネルギー設備・サービス
JACK HENRY & ASSOCIATES INC	9	9	144	15,974	情報技術サービス
HERSHEY CO/THE	15	18	278	30,735	食品
HESS CORP	29	29	203	22,496	石油・ガス・消耗燃料
HEWLETT PACKARD ENTERPRISE	165	165	260	28,708	コンピュータ・周辺機器
HILTON WORLDWIDE HOLDINGS IN	34	29	323	35,707	ホテル・レストラン・レジャー
HOLLYFRONTIER CORP	16	16	75	8,284	石油・ガス・消耗燃料
HOLOGIC INC	29	29	157	17,348	ヘルスケア機器・用品
HOME DEPOT	128	124	2,855	315,066	専門小売り
HONEYWELL INTERNATIONAL INC	82	81	1,483	163,685	コングロマリット
HORMEL FOODS CORP	36	36	165	18,278	食品
HUMANA INC	16	14	543	59,948	ヘルスケア・プロバイダー/ヘルスケア・サービス

## 野村外国株インデックス Aコース (野村投資一任口座向け)

銘柄	期首(前期末)		当 期 末		業 種 等
	株 数	株 数	評 価 額		
			外貨建金額	邦貨換算金額	
(アメリカ)	百株	百株	千米ドル	千円	
HUNT J B TRANSPORT SVCS INC	8	8	105	11,627	陸運・鉄道
HUNTINGTON BANCSHARES INC	119	119	174	19,247	銀行
HUNTINGTON INGALLS INDUSTRIE	5	5	149	16,477	航空宇宙・防衛
IAC/INTERACTIVE CORP	9	9	263	29,032	インタラクティブ・メディアおよびサービス
IPG PHOTONICS CORP	3	3	52	5,760	電子装置・機器・部品
IDEX CORP	9	9	166	18,412	機械
IDEXX LABORATORIES INC	8	9	263	29,108	ヘルスケア機器・用品
ILLINOIS TOOL WORKS INC	39	35	645	71,212	機械
ILLUMINA INC	17	17	567	62,575	ライフサイエンス・ツール/サービス
INCYTE CORP	18	18	145	16,010	バイオテクノロジー
INGREDION INC	6	6	64	7,070	食品
INSULET CORP	—	5	111	12,251	ヘルスケア機器・用品
INTEL CORP	511	505	3,012	332,405	半導体・半導体製造装置
INTERCONTINENTAL EXCHANGE INC	68	62	596	65,853	資本市場
INTERNATIONAL BUSINESS MACHINES	101	100	1,381	152,385	情報技術サービス
INTERNATIONAL FLAVORS & FRAGRANCE	13	13	175	19,388	化学
IP (INTERNATIONAL PAPER CO)	44	44	199	22,015	容器・包装
INTERPUBLIC GROUP	36	36	85	9,429	メディア
INTUIT INC	30	28	797	87,975	ソフトウェア
INTUITIVE SURGICAL INC	13	13	801	88,452	ヘルスケア機器・用品
IONIS PHARMACEUTICALS INC	12	12	73	8,137	バイオテクノロジー
IQVIA HOLDINGS INC	19	19	307	33,921	ライフサイエンス・ツール/サービス
JPMORGAN CHASE & CO	373	365	5,017	553,620	銀行
JACOBS ENGINEERING GROUP INC	19	13	121	13,406	建設・土木
JEFFERIES FINANCIAL GROUP INC	30	30	67	7,417	各種金融サービス
JOHNSON & JOHNSON	303	301	4,469	493,143	医薬品
JONES LANG LASALLE INC	4	4	80	8,871	不動産管理・開発
JUNIPER NETWORKS INC	41	41	102	11,263	通信機器
KLA CORP	21	17	318	35,129	半導体・半導体製造装置
KKR & CO INC-A	47	48	146	16,157	資本市場
KANSAS CITY SOUTHERN	12	12	203	22,469	陸運・鉄道
KELLOGG CO	31	31	219	24,194	食品
KEYCORP	123	123	238	26,340	銀行
KEYSIGHT TECHNOLOGIES INC	23	23	237	26,231	電子装置・機器・部品
KIMBERLY-CLARK CORP	40	40	585	64,564	家庭用品
KINDER MORGAN INC	246	246	525	58,000	石油・ガス・消耗燃料
KNIGHT-SWIFT TRANSPORTATION HOLDINGS INC	13	13	49	5,458	陸運・鉄道
KOHL'S CORP	21	21	98	10,896	複合小売り
KRAFT HEINZ CO/THE	78	78	247	27,306	食品
KROGER CO	95	95	266	29,431	食品・生活必需品小売り
L BRANDS, INC	26	—	—	—	専門小売り
LKQ CORP	28	43	149	16,483	販売
L3HARRIS TECHNOLOGIES INC	24	24	520	57,467	航空宇宙・防衛
LABORATORY CRP OF AMER HLDGS	10	10	186	20,590	ヘルスケア・プロバイダー/ヘルスケア・サービス
LAM RESEARCH	16	16	507	56,034	半導体・半導体製造装置
LAMB WESTON HOLDINGS INC	20	20	182	20,080	食品
LAS VEGAS SANDS CORP	43	43	317	35,065	ホテル・レストラン・レジャー
ESTEE LAUDER COMPANIES-CL A	25	25	551	60,834	パーソナル用品
LEAR CORP	8	8	113	12,560	自動車部品
LEGGETT & PLATT INC	14	14	72	7,967	家庭用耐久財
LEIDOS HOLDINGS INC	18	18	184	20,314	情報技術サービス
LENNAR CORP-A	30	30	189	20,915	家庭用耐久財
LENNOX INTERNATIONAL INC	5	3	74	8,189	建設関連製品
LIBERTY BROADBAND CORP-C	13	13	174	19,240	メディア
LIBERTY SIRIUSXM GROUP	11	11	57	6,332	メディア
LIBERTY SIRIUS GROUP-C	20	20	101	11,207	メディア

## 野村外国株インデックス Aコース (野村投資一任口座向け)

銘柄	期首(前期末)		当 期 末		業 種 等
	株 数	株 数	評 価 額		
			外貨建金額	邦貨換算金額	
(アメリカ)	百株	百株	千米ドル	千円	
LIBERTY MEDIA CORP-LIBERTY-C	19	19	90	10,005	娯楽
ELI LILLY & CO.	105	100	1,422	156,975	医薬品
LINCOLN NATIONAL CORP	22	22	130	14,369	保険
LIVE NATION ENTERTAINMENT IN	14	14	104	11,532	娯楽
LOCKHEED MARTIN	30	28	1,217	134,326	航空宇宙・防衛
LOEWS CORP	28	28	145	16,107	保険
LOWES COS INC	93	87	1,040	114,746	専門小売り
LULULEMON ATHLETICA INC	11	11	285	31,459	繊維・アパレル・贅沢品
M & T BANK CORP	14	14	231	25,504	銀行
MGM RESORTS INTERNATIONAL	65	65	221	24,397	ホテル・レストラン・レジャー
MSCI INC	10	10	296	32,734	資本市場
MACYS INC	37	—	—	—	複合小売り
MANPOWERGROUP INC	5	5	58	6,451	専門サービス
MARATHON OIL CORP	108	108	144	15,895	石油・ガス・消耗燃料
MARATHON PETROLEUM CORP	76	76	437	48,239	石油・ガス・消耗燃料
MARKEL CORP	1	1	170	18,787	保険
MARKETAXESS HOLDINGS INC	3	5	185	20,411	資本市場
MARSH & MCLENNAN COS	57	57	652	71,946	保険
MARRIOTT INTERNATIONAL-CLA	31	31	467	51,625	ホテル・レストラン・レジャー
MARTIN MARIETTA MATERIALS	6	6	165	18,281	建設資材
MASCO CORP	33	33	161	17,803	建設関連製品
MASTERCARD INC	103	102	3,295	363,635	情報技術サービス
MATCH GROUP INC	—	4	36	4,080	インタラクティブ・メディアおよびサービス
MAXIM INTEGRATED PRODUCTS	28	28	173	19,140	半導体・半導体製造装置
MCCORMICK & CO INC.	14	14	242	26,740	食品
MCDONALD'S CORP	86	86	1,815	200,295	ホテル・レストラン・レジャー
MCKESSON CORP	20	20	315	34,825	ヘルスケア・プロバイダー/ヘルスケア・サービス
MELCO RESORTS & ENTERT-ADR	30	30	72	8,016	ホテル・レストラン・レジャー
MERCADOLIBRE INC	4	5	373	41,177	インターネット販売・通信販売
MERCK & CO INC	293	292	2,662	293,748	医薬品
METLIFE INC	89	90	469	51,833	保険
METTLER-TOLEDO INTL	3	3	249	27,494	ライフサイエンス・ツール/サービス
MICROSOFT CORP	833	823	13,689	1,510,316	ソフトウェア
MICROCHIP TECHNOLOGY	26	26	289	31,936	半導体・半導体製造装置
MICRON TECHNOLOGY	123	125	721	79,547	半導体・半導体製造装置
MIDDLEBY CORP	6	6	72	7,985	機械
MOHAWK INDUSTRIES	6	6	92	10,241	家庭用耐久財
MOLSON COORS BEVERAGE CO-B	19	19	110	12,233	飲料
MONDELEZ INTERNATIONAL INC	161	161	888	98,034	食品
MONGODB INC	2	6	97	10,725	情報技術サービス
MONSTER BEVERAGE CORP	48	48	322	35,535	飲料
MOODYS CORP	21	18	471	51,979	資本市場
MORGAN STANLEY	143	143	807	89,046	資本市場
DAIRY FARM INTL HLDGS LTD	25	45	25	2,805	食品・生活必需品小売り
MOSAIC CO/THE	36	36	80	8,891	化学
MOTOROLA SOLUTIONS INC	19	19	335	36,998	通信機器
NRG ENERGY INC	28	28	108	11,930	独立系発電事業者・エネルギー販売業者
NVR INC	0.44	0.44	170	18,789	家庭用耐久財
NASDAQ INC	14	14	154	17,088	資本市場
NATIONAL OILWELL VARCO INC	42	42	98	10,898	エネルギー設備・サービス
NEKTAR THERAPEUTICS	22	—	—	—	医薬品
NETAPP INC	29	29	189	20,918	コンピュータ・周辺機器
NETFLIX INC	49	49	1,679	185,305	娯楽
NEUROCRINE BIOSCIENCES INC	—	8	87	9,619	バイオテクノロジー
HONGKONG LAND HOLDINGS LTD	130	130	75	8,333	不動産管理・開発
JARDINE MATHESON HLDGS LTD	25	25	143	15,857	コングロマリット

## 野村外国株インデックス Aコース (野村投資一任口座向け)

銘柄	期首(前期末)		当 期 末		業 種 等
	株 数	株 数	評 価 額		
			外貨建金額	邦貨換算金額	
(アメリカ)	百株	百株	千米ドル	千円	
JARDINE STRATEGIC HLDGS LTD	26	26	83	9,213	コングロマリット
NEWELL BRANDS INC	59	59	119	13,155	家庭用耐久財
NEWMONT CORP	96	96	423	46,683	金属・鉱業
NEWS CORP/NEW-CL A-W/I	43	43	64	7,073	メディア
NEXTERA ENERGY INC	54	54	1,364	150,576	電力
NIKE INC-B	142	141	1,461	161,264	繊維・アパレル・贅沢品
NISOURCE INC	47	47	135	14,955	総合公益事業
NOBLE ENERGY INC	50	50	117	12,985	石油・ガス・消耗燃料
NORDSTROM INC	16	16	64	7,147	複合小売り
NORFOLK SOUTHERN CORP	30	30	618	68,266	陸運・鉄道
NORTHERN TRUST CORP	21	21	235	25,959	資本市場
NORTHROP GRUMMAN CORP	19	17	675	74,522	航空宇宙・防衛
NORTONLIFELOCK INC	—	67	186	20,609	ソフトウェア
NUCOR CORP	33	33	176	19,424	金属・鉱業
NVIDIA CORP	65	65	1,628	179,617	半導体・半導体製造装置
OGE ENERGY CORP	27	27	123	13,577	電力
OREILLY AUTOMOTIVE INC,	8	8	379	41,850	専門小売り
OCCIDENTAL PETE CORP	83	100	470	51,949	石油・ガス・消耗燃料
OKTA INC	10	14	182	20,116	情報技術サービス
OLD DOMINION FREIGHT LINE	5	6	129	14,295	陸運・鉄道
OMNICOM GROUP	26	26	208	23,038	メディア
ON SEMICONDUCTOR CORPORATION	39	39	97	10,770	半導体・半導体製造装置
ONEOK INC	46	46	353	38,967	石油・ガス・消耗燃料
ORACLE CORPORATION	284	269	1,491	164,509	ソフトウェア
OWENS CORNING INC	10	10	67	7,502	建設関連製品
PNC FINANCIAL	54	49	758	83,687	銀行
PPG INDUSTRIES	28	28	365	40,344	化学
PPL CORPORATION	91	91	327	36,103	電力
PVH CORP	9	9	92	10,198	繊維・アパレル・贅沢品
PTC INC	15	15	128	14,177	ソフトウェア
PACCAR	38	38	305	33,716	機械
PACKAGING CORP OF AMERICA	10	10	114	12,636	容器・包装
PALO ALTO NETWORKS INC	10	10	245	27,107	ソフトウェア
PARKER HANNIFIN CORP	14	14	290	32,089	機械
PARSLEY ENERGY INC-CLASS A	35	—	—	—	石油・ガス・消耗燃料
PAYCHEX INC	40	40	351	38,822	情報技術サービス
PAYCOM SOFTWARE INC	4	4	144	15,910	ソフトウェア
PAYPAL HOLDINGS INC	131	125	1,443	159,278	情報技術サービス
PEOPLES UNITED FINANCIAL INC	57	57	94	10,452	銀行
PEPSICO INC	159	159	2,219	244,910	飲料
PERKINELMER INC	10	10	102	11,279	ライフサイエンス・ツール/サービス
PFIZER INC	631	630	2,558	282,271	医薬品
PHILIP MORRIS INTERNATIONAL	183	176	1,558	171,966	タバコ
PHILLIPS 66	55	49	514	56,797	石油・ガス・消耗燃料
PINNACLE WEST CAPITAL CORP	11	11	107	11,830	電力
PINTEREST INC- CLASS A	—	9	20	2,278	インタラクティブ・メディアおよびサービス
PIONEER NATURAL RESOURCES CO	17	17	258	28,542	石油・ガス・消耗燃料
PLAINS GP HOLDINGS LP-CL A	20	—	—	—	石油・ガス・消耗燃料
POLARIS INC	6	6	60	6,667	レジャー用品
T ROWE PRICE GROUP INC	27	27	360	39,764	資本市場
PRINCIPAL FINANCIAL GROUP	30	30	172	19,063	保険
PROCTER & GAMBLE CO	284	285	3,601	397,388	家庭用品
PROGRESSIVE CO	70	70	528	58,263	保険
PRUDENTIAL FINANCIAL INC	45	44	422	46,622	保険
PUBLIC SVC ENTERPRISE	57	57	336	37,116	総合公益事業
PULTEGROUP INC	28	28	116	12,869	家庭用耐久財

## 野村外国株インデックス Aコース (野村投資一任口座向け)

銘柄	期首(前期末)		当 期 末		業 種 等
	株 数	株 数	評 価 額		
			外貨建金額	邦貨換算金額	
(アメリカ)	百株	百株	千円	千円	
QORVO INC	12	12	136	15,066	半導体・半導体製造装置
QUALCOMM INC	136	137	1,257	138,742	半導体・半導体製造装置
QUEST DIAGNOSTICS INC	13	13	145	16,071	ヘルスケア・プロバイダー/ヘルスケア・サービス
QURATE RETAIL INC - A	51	—	—	—	インターネット販売・通信販売
RPM INTERNATIONAL INC	—	12	89	9,888	化学
RALPH LAUREN CORPORATION	6	6	76	8,495	繊維・アパレル・贅沢品
RAYMOND JAMES FINANCIAL INC	13	13	123	13,680	資本市場
RAYTHEON COMPANY	33	31	720	79,455	航空宇宙・防衛
REGENERON PHARMACEUTICALS	8	8	331	36,584	バイオテクノロジー
REGIONS FINANCIAL CORP	123	123	204	22,595	銀行
REINSURANCE GROUP OF AMERICA	7	7	119	13,207	保険
REPUBLIC SERVICES INC-CL A	28	28	267	29,509	商業サービス・用品
RESMED INC	16	16	270	29,792	ヘルスケア機器・用品
RINGCENTRAL INC-CLASS A	—	7	133	14,737	ソフトウェア
ROBERT HALF INTERNATIONAL INC	14	14	90	10,015	専門サービス
ROCKWELL AUTOMATION INC	12	12	260	28,760	電気設備
ROKU INC	—	11	145	16,051	娯楽
ROLLINS INC	15	15	53	5,898	商業サービス・用品
ROPER TECHNOLOGIES INC	12	12	450	49,741	コングロマリット
ROSS STORES INC	43	43	513	56,656	専門小売り
S&P GLOBAL INC	27	28	834	92,118	資本市場
SEI INVESTMENTS COMPANY	14	14	92	10,242	資本市場
SS&C TECHNOLOGIES HOLDINGS	22	22	139	15,352	ソフトウェア
SVB FINANCIAL GROUP	6	6	158	17,536	銀行
SABRE CORP	37	37	85	9,438	情報技術サービス
SALESFORCE.COM INC	90	96	1,755	193,700	ソフトウェア
SAREPTA THERAPEUTICS INC	—	11	143	15,813	バイオテクノロジー
HENRY SCHEIN INC	21	21	145	16,074	ヘルスケア・プロバイダー/ヘルスケア・サービス
SCHLUMBERGER LTD	162	162	628	69,313	エネルギー設備・サービス
SCHWAB (CHARLES) CORP	143	131	641	70,820	資本市場
SEALED AIR CORP	15	15	59	6,576	容器・包装
SEATTLE GENETICS INC	11	11	118	13,065	バイオテクノロジー
SEMPRA ENERGY	29	29	462	51,020	総合公益事業
SERVICENOW INC	21	21	675	74,565	ソフトウェア
SHERWIN-WILLIAMS	9	9	561	61,959	化学
SIGNATURE BANK	5	5	71	7,931	銀行
SIRIUS XM HOLDINGS INC	170	170	122	13,504	メディア
SKYWORKS SOLUTIONS INC	19	19	240	26,482	半導体・半導体製造装置
SMITH (A. O.) CORP	14	14	66	7,357	建設関連製品
JM SMUCKER CO/THE-NEW	12	12	129	14,247	食品
SNAP-ON INC	5	5	92	10,235	機械
SNAP INC-A	59	95	173	19,128	インタラクティブ・メディアおよびサービス
SOUTHERN CO.	114	117	773	85,390	電力
SOUTHWEST AIRLINES	15	15	82	9,151	旅客航空輸送業
SPIRIT AEROSYSTEMS HOLD-CL A	11	11	76	8,401	航空宇宙・防衛
SPLUNK INC	17	17	280	30,954	ソフトウェア
SPRINT CORP	73	73	35	3,962	無線通信サービス
SQUARE INC - A	41	41	285	31,447	情報技術サービス
STANLEY BLACK & DECKER INC	15	16	276	30,474	機械
STARBUCKS CORP	147	135	1,249	137,893	ホテル・レストラン・レジャー
STATE STREET CORP	45	45	365	40,284	資本市場
STEEL DYNAMICS	21	21	69	7,636	金属・鉱業
STRYKER CORP	39	39	831	91,745	ヘルスケア機器・用品
SUNTRUST BKS INC.	52	—	—	—	銀行
SYMANTEC CORP	67	—	—	—	ソフトウェア
SYNOPSYS INC	17	17	266	29,397	ソフトウェア

## 野村外国株インデックス Aコース (野村投資一任口座向け)

銘柄	期首(前期末)		当 期 末		業 種 等
	株 数	株 数	評 価 額		
			外貨建金額	邦貨換算金額	
(アメリカ)	百株	百株	千円	千円	
SYNCHRONY FINANCIAL	68	68	241	26,618	消費者金融
SYSCO CORP	53	55	454	50,159	食品・生活必需品小売り
TD AMERITRADE HOLDING CORP	36	36	184	20,339	資本市場
TJX COS INC	147	135	847	93,552	専門小売り
T-MOBILE US INC	39	39	317	35,042	無線通信サービス
TABLEAU SOFTWARE INC-CL A	6	—	—	—	ソフトウェア
TAKE-TWO INTERACTIVE SOFTWARE INC	13	13	176	19,433	娯楽
TAPESTRY INC	33	33	95	10,503	繊維・アパレル・贅沢品
TARGET CORP	60	60	701	77,386	複合小売り
TARGA RESOURCES CORP	28	28	115	12,746	石油・ガス・消耗燃料
TELEDYNE TECHNOLOGIES INC	—	3	135	14,995	航空宇宙・防衛
TELEFLEX INC	5	5	196	21,628	ヘルスケア機器・用品
TERADYNE INC	—	16	112	12,445	半導体・半導体製造装置
TESLA INC	15	15	780	86,113	自動車
TEVA PHARMACEUTICAL-SP ADR	117	130	138	15,232	医薬品
TEXAS INSTRUMENTS INC	106	105	1,371	151,360	半導体・半導体製造装置
TEXTRON INC	28	28	128	14,210	航空宇宙・防衛
THERMO FISHER SCIENTIFIC INC	45	45	1,525	168,300	ライフサイエンス・ツール/サービス
3M CORP	64	64	1,172	129,410	コングロマリット
TIFFANY & CO	13	13	186	20,568	専門小売り
TORCHMARK CORP	12	—	—	—	保険
TOTAL SYSTEM SERVICES INC	21	—	—	—	情報技術サービス
TRACTOR SUPPLY COMPANY	16	16	145	16,079	専門小売り
TRANSDIGM GROUP INC	6	6	379	41,925	航空宇宙・防衛
TRUNSONIC	23	23	212	23,487	専門サービス
TRAVELERS COS INC/THE	32	28	388	42,894	保険
TRIMBLE INC	25	25	109	12,116	電子装置・機器・部品
TRIPADVISOR INC	13	13	40	4,520	インタラクティブ・メディアおよびサービス
TRUIST FINANCIAL CORP	—	149	832	91,829	銀行
TWILIO INC - A	14	14	174	19,262	情報技術サービス
TWITTER INC	83	83	283	31,309	インタラクティブ・メディアおよびサービス
TYLER TECHNOLOGIES INC	—	3	115	12,744	ソフトウェア
TYSON FOODS INC-CL A	31	31	279	30,788	食品
UGI CORP	25	25	111	12,296	ガス
US BANCORP	178	168	927	102,297	銀行
UBER TECHNOLOGIES INC	16	16	55	6,121	陸運・鉄道
ULTA BEAUTY INC	6	6	171	18,948	専門小売り
UNDER ARMOUR INC-CLASS A	21	21	44	4,909	繊維・アパレル・贅沢品
UNDER ARMOUR INC-CLASS C	21	21	40	4,436	繊維・アパレル・贅沢品
UNION PAC CORP	81	81	1,502	165,766	陸運・鉄道
UNITED AIRLINES HOLDINGS INC	8	8	77	8,495	旅客航空輸送業
UNITED PARCEL SERVICE-CL B	83	78	928	102,465	航空貨物・物流サービス
UNITED RENTALS INC	8	8	126	13,914	商社・流通業
UNITED TECHNOLOGIES	94	94	1,451	160,094	航空宇宙・防衛
UNITEDHEALTH GROUP INC	109	108	3,250	358,682	ヘルスケア・プロバイダー/ヘルスケア・サービス
UNIVERSAL HEALTH SERVICES-B	8	8	125	13,816	ヘルスケア・プロバイダー/ヘルスケア・サービス
UNUM GROUP	27	27	78	8,680	保険
V F CORP	37	37	353	39,043	繊維・アパレル・贅沢品
VAIL RESORTS INC	5	5	124	13,753	ホテル・レストラン・レジャー
VALERO ENERGY CORP	51	45	416	45,971	石油・ガス・消耗燃料
VARIAN MEDICAL SYSTEMS INC	10	10	157	17,396	ヘルスケア機器・用品
VEEVA SYSTEMS INC-CLASS A	15	15	220	24,380	ヘルスケア・テクノロジー
VERISIGN INC	13	11	234	25,915	情報技術サービス
VERIZON COMMUNICATIONS	470	471	2,810	310,077	各種電気通信サービス
VERISK ANALYTICS INC	17	17	276	30,469	専門サービス
VERTEX PHARMACEUTICALS	30	30	713	78,727	バイオテクノロジー

## 野村外国株インデックス Aコース (野村投資一任口座向け)

銘柄	期首(前期末)		当 期 末		業 種 等
	株 数	株 数	評 価 額		
			外貨建金額	邦貨換算金額	
(アメリカ)	百株	百株	千米ドル	千円	
VIACOM INC-CLASS B	36	—	—	—	娯楽
VIACOMCBS INC-CLASS B	—	58	234	25,825	メディア
VISA INC-CLASS A SHARES	199	197	3,962	437,208	情報技術サービス
VISTRA ENERGY CORP	46	46	106	11,774	独立系発電事業者・エネルギー販売業者
VMWARE INC - CLASS A	9	9	136	15,113	ソフトウェア
VOYA FINANCIAL INC	21	21	130	14,378	各種金融サービス
VULCAN MATERIALS CO	15	15	212	23,456	建設資材
WABCO HOLDINGS INC	6	6	84	9,272	機械
WEC ENERGY GROUP INC	36	36	346	38,197	総合公益事業
WABTEC CORP	22	22	175	19,379	機械
WALMART INC	164	162	1,878	207,281	食品・生活必需品小売り
WALGREENS BOOTS ALLIANCE INC	89	89	484	53,437	食品・生活必需品小売り
WASTE CONNECTIONS INC	30	30	293	32,331	商業サービス・用品
WASTE MANAGEMENT INC	51	51	610	67,366	商業サービス・用品
WATERS CORP	8	8	192	21,234	ライフサイエンス・ツール/サービス
WAYFAIR INC - CLASS A	8	8	89	9,859	インターネット販売・通信販売
WELLCARE HEALTH PLANS INC	6	5	169	18,691	ヘルスケア・プロバイダー/ヘルスケア・サービス
WELLS FARGO CO	491	477	2,349	259,189	銀行
WEST PHARMACEUTICAL SERVICES	—	7	110	12,230	ヘルスケア機器・用品
WESTERN DIGITAL CORP	30	30	208	23,032	コンピュータ・周辺機器
WESTERN UNION CO	55	55	151	16,742	情報技術サービス
WESTLAKE CHEMICAL CORP	2	2	19	2,201	化学
WESTROCK CO	29	29	125	13,898	容器・包装
WHIRLPOOL CORP	7	7	107	11,905	家庭用耐久財
WILLIAMS COS	146	146	350	38,724	石油・ガス・消耗燃料
WORKDAY INC-CLASS A	18	18	339	37,508	ソフトウェア
WORLDPAY INC - CL A	36	—	—	—	情報技術サービス
WYNN RESORTS LTD	9	9	146	16,121	ホテル・レストラン・レジャー
XPO LOGISTICS INC	14	8	76	8,415	航空貨物・物流サービス
XCEL ENERGY INC	57	57	370	40,896	電力
XILINX INC	27	26	271	29,970	半導体・半導体製造装置
XEROX CORP	25	—	—	—	コンピュータ・周辺機器
XYLEM INC	21	21	178	19,726	機械
XEROX HOLDINGS CORP	—	25	93	10,285	コンピュータ・周辺機器
YUM BRANDS INC	37	37	382	42,154	ホテル・レストラン・レジャー
ZAYO GROUP HOLDINGS INC	18	35	121	13,415	各種電気通信サービス
ZEBRA TECHNOLOGIES CORP-CL A	5	5	134	14,848	電子装置・機器・部品
ZILLOW GROUP INC - C	11	11	52	5,830	インタラクティブ/メディアおよびサービス
ZIMMER BIOMET HOLDINGS INC	25	25	371	41,034	ヘルスケア機器・用品
ZIONS BANCORP NA	23	23	116	12,875	銀行
ZOETIS INC	57	53	737	81,420	医薬品
ALKERMES PLC	16	—	—	—	バイオテクノロジー
ALLEGION PLC	8	8	114	12,618	建設関連製品
ALLERGAN PLC	40	36	707	78,056	医薬品
AMCOR PLC	54	194	209	23,159	容器・包装
AON PLC	29	26	546	60,283	保険
ARCH CAPITAL GROUP LTD	39	41	182	20,156	保険
ATHENE HOLDING LTD-CLASS A	20	20	94	10,371	保険
AXALTA COATING SYSTEMS LTD	29	29	87	9,627	化学
ACCENTURE PLC-CL A	74	73	1,540	169,928	情報技術サービス
BUNGE LIMITED	17	17	95	10,563	食品
CAPRI HOLDINGS LTD	19	19	70	7,821	繊維・アパレル・贅沢品
COCA-COLA EUROPEAN PARTNERS	27	27	143	15,826	飲料
EATON CORP PLC	52	45	430	47,495	電気設備
EVEREST RE GROUP LTD	4	4	122	13,467	保険
IHS MARKIT LTD	45	45	351	38,765	専門サービス

銘柄	期首(前期末)		当 期 末		業 種 等	
	株 数	株 数	評 価 額			
			外貨建金額	邦貨換算金額		
(アメリカ)	百株	百株	千円	千円		
INGERSOLL-RAND PLC	28	28	376	41,492	機械	
INVESCO LTD	44	44	80	8,864	資本市場	
JAZZ PHARMACEUTICALS PLC	5	5	83	9,198	医薬品	
JOHNSON CONTROLS INTERNATIONAL PLC	93	93	381	42,109	建設関連製品	
LIBERTY GLOBAL PLC-A	23	23	49	5,448	メディア	
LIBERTY GLOBAL PLC -SERIES C	53	53	109	12,051	メディア	
LINDE PLC	63	62	1,333	147,153	化学	
MARVELL TECHNOLOGY GROUP LTD	74	74	209	23,064	半導体・半導体製造装置	
MEDTRONIC PLC	151	152	1,807	199,461	ヘルスケア機器・用品	
APTIV PLC	29	29	269	29,683	自動車部品	
NIELSEN HOLDINGS PLC	37	37	80	8,886	専門サービス	
NORWEGIAN CRUISE LINE HOLDIN	26	26	152	16,804	ホテル・レストラン・レジャー	
RENAISSANCE HOLDINGS LTD	4	4	94	10,435	保険	
SEAGATE TECHNOLOGY	32	32	196	21,723	コンピュータ・周辺機器	
PENTAIR PLC	21	21	98	10,822	機械	
SENSATA TECHNOLOGIES HOLDING	16	16	84	9,322	電気設備	
STERIS PLC	8	11	178	19,725	ヘルスケア機器・用品	
TECHNIPPMC PLC	52	52	104	11,520	エネルギー設備・サービス	
WILLIS TOWERS WATSON PLC	16	13	277	30,638	保険	
PERRIGO CO PLC	17	17	101	11,161	医薬品	
CHUBB LTD	54	50	769	84,888	保険	
GARMIN LTD	17	17	167	18,469	家庭用耐久財	
TE CONNECTIVITY LTD	37	37	370	40,837	電子装置・機器・部品	
CHECK POINT SOFTWARE TECHNOLOGIES LTD.	14	14	164	18,109	ソフトウェア	
CYBERARK SOFTWARE LTD/ISRAEL	5	3	44	4,961	ソフトウェア	
WIX.COM LTD	5	5	75	8,342	情報技術サービス	
AERCAP HOLDINGS NV	14	14	87	9,658	商社・流通業	
LYONDELLBASELL INDU-CL A	27	29	265	29,279	化学	
MYLAN NV	61	61	134	14,786	医薬品	
NXP SEMICONDUCTORS NV	34	32	438	48,409	半導体・半導体製造装置	
ROYAL CARIBBEAN CRUISES LTD	19	19	260	28,692	ホテル・レストラン・レジャー	
FLEX LTD	47	47	63	6,953	電子装置・機器・部品	
小 計	株 数	金 額	34,632	34,267	35,487,304	
	銘柄 数 < 比 率 >		614	609	< 67.5% >	
(カナダ)			千カナダドル			
AGNICO EAGLE MINES LTD	32	24	188	15,979	金属・鉱業	
AIR CANADA	—	20	103	8,761	旅客航空輸送業	
ALGONQUIN POWER & UTILITIES	—	44	83	7,094	総合公益事業	
ALIMENTATION COUCHE-TARD-B	53	106	469	39,676	食品・生活必需品小売り	
ALTAGAS LTD	36	36	71	6,081	ガス	
ATCO LTD CL1	9	9	45	3,856	総合公益事業	
AURORA CANNABIS INC	90	90	25	2,124	医薬品	
BCE INC	22	22	135	11,454	各種電気通信サービス	
BANK OF MONTREAL	71	72	744	62,951	銀行	
BANK OF NOVA SCOTIA HALIFAX	141	140	1,015	85,906	銀行	
BARRICK GOLD	187	192	453	38,329	金属・鉱業	
BAUSCH HEALTH COS INC	39	39	151	12,793	医薬品	
BLACKBERRY LTD	45	45	40	3,384	ソフトウェア	
BOMBARDIER B SHEARS	195	195	23	2,012	航空宇宙・防衛	
BROOKFIELD ASSET MANAGE-CL A	102	102	820	69,430	資本市場	
CAE INC	38	38	147	12,484	航空宇宙・防衛	
CCL INDUSTRIES INC - CL B	14	14	82	6,990	容器・包装	
CGI INC	30	30	338	28,648	情報技術サービス	
CI FINANCIAL CORP	37	37	85	7,211	資本市場	
CAMECO CORP	50	50	58	4,914	石油・ガス・消耗燃料	
CANADIAN IMPERIAL BANK OF COMMERCE	54	48	521	44,095	銀行	



## 野村外国株インデックス Aコース (野村投資一任口座向け)

銘柄	期首(前期末)		当 期 末		業 種 等
	株 数	株 数	評 価 額		
			外貨建金額	邦貨換算金額	
(カナダ)	百株	百株	千カナダドル	千円	
CANADIAN NATL RAILWAY CO	80	80	997	84,386	陸運・鉄道
CANADIAN NATURAL RESOURCES LTD	147	128	530	44,858	石油・ガス・消耗燃料
CANADIAN PACIFIC RAILWAY LTD	15	15	510	43,175	陸運・鉄道
CANADIAN TIRE CORP LTD A	6	6	95	8,083	複合小売り
CANADIAN UTILITIES LTD A	10	10	43	3,655	総合公益事業
CANOPY GROWTH CORP	28	28	88	7,501	医薬品
CENOVUS ENERGY INC	140	140	171	14,519	石油・ガス・消耗燃料
CONSTELLATION SOFTWARE INC	2	2	318	26,950	ソフトウェア
CRONOS GROUP INC	16	16	16	1,434	医薬品
DOLLARAMA INC	31	31	142	12,061	複合小売り
EMERA INC	6	33	188	15,947	電力
EMPIRE CO LTD A	13	13	40	3,406	食品・生活必需品小売り
ENCANA CORP	140	140	77	6,584	石油・ガス・消耗燃料
ENBRIDGE INC	232	231	1,219	103,153	石油・ガス・消耗燃料
FAIRFAX FINANCIAL HLDGS LTD	3	3	200	16,986	保険
FIRST CAPITAL REALTY INC	11	—	—	—	不動産管理・開発
FIRST QUANTUM MINERALS LTD	78	78	99	8,438	金属・鉱業
FORTIS INC	50	50	278	23,537	電力
FRANCO-NEVADA CORP	24	24	329	27,876	金属・鉱業
GILDAN ACTIVEWEAR INC	27	27	104	8,831	繊維・アパレル・贅沢品
GREAT-WEST LIFE CO INC	38	38	128	10,900	保険
HUSKY ENERGY INC	37	37	36	3,059	石油・ガス・消耗燃料
HYDRO ONE LTD	31	31	80	6,807	電力
IGM FINANCIAL INC	6	6	23	1,990	資本市場
IA FINANCIAL CORP INC	8	8	58	4,940	保険
IMPERIAL OIL	29	29	103	8,747	石油・ガス・消耗燃料
INTACT FINANCIAL CORP	14	14	210	17,802	保険
INTER PIPELINE LTD	38	38	85	7,219	石油・ガス・消耗燃料
KEYERA CORP	20	20	70	5,942	石油・ガス・消耗燃料
KINROSS GOLD CORP	100	100	59	5,066	金属・鉱業
KIRKLAND LAKE GOLD LTD	18	28	161	13,640	金属・鉱業
LOBLAW COMPANIES	24	24	163	13,815	食品・生活必需品小売り
LUNDIN MINING CORP	80	80	61	5,210	金属・鉱業
MAGNA INTERNATIONAL INC	39	30	211	17,926	自動車部品
MANULIFE FINANCIAL CORP	229	229	624	52,786	保険
METHANEX CORP	9	9	49	4,214	化学
METRO INC	24	34	185	15,706	食品・生活必需品小売り
NATIONAL BANK OF CANADA	34	35	256	21,704	銀行
NUTRIEN LTD	67	67	411	34,787	化学
ONEX CORPORATION	9	9	80	6,775	各種金融サービス
OPEN TEXT CORP	31	31	189	16,003	ソフトウェア
PARKLAND FUEL CORP	—	12	58	4,916	石油・ガス・消耗燃料
PEMBINA PIPELINE CORP	—	65	326	27,579	石油・ガス・消耗燃料
POWER CORPORATION OF CANADA	35	35	115	9,808	保険
POWER FINANCIAL CORP	33	33	113	9,591	保険
PRAIRIESKY ROYALTY LTD	18	18	27	2,358	石油・ガス・消耗燃料
QUEBECOR INC-CL B	14	14	46	3,917	メディア
RESTAURANT BRANDS INTERNATIONAL INC	27	27	222	18,803	ホテル・レストラン・レジャー
ROGERS COMMUNICATIONS-CL B	42	42	272	23,039	無線通信サービス
ROYAL BANK OF CANADA	162	162	1,719	145,463	銀行
SNC-LAVALIN GROUP INC	19	—	—	—	建設・土木
SAPUTO INC	31	31	123	10,452	食品
SHAW COMMUNICATIONS INC-B	61	61	160	13,591	メディア
SHOPIFY INC - CLASS A	10	10	641	54,243	情報技術サービス
STARS GROUP INC/THE	14	35	117	9,909	ホテル・レストラン・レジャー
SUN LIFE FINANCIAL INC	68	68	428	36,255	保険

## 野村外国株インデックス Aコース (野村投資一任口座向け)

銘柄	株数	当 期 末			業 種 等	
		株 数	評 価 額			
			外貨建金額	邦貨換算金額		
(カナダ)	百株	百株	千カナダドル	千円		
SUNCOR ENERGY INC	185	185	819	69,341	石油・ガス・消耗燃料	
TC ENERGY CORP	111	102	715	60,500	石油・ガス・消耗燃料	
TECK RESOURCES LTD-CLS B	61	61	125	10,624	金属・鉱業	
TELUS CORP	26	26	132	11,183	各種電気通信サービス	
THOMSON REUTERS CORP	24	24	251	21,261	専門サービス	
TORONTO DOMINION BANK	211	211	1,560	132,007	銀行	
TOURMALINE OIL CORP	28	—	—	—	石油・ガス・消耗燃料	
VERMILION ENERGY INC	14	—	—	—	石油・ガス・消耗燃料	
WSP GLOBAL INC	11	11	103	8,741	建設・土木	
WEST FRASER TIMBER	7	7	45	3,832	紙製品・林産品	
WESTON(GEORGE)LTD	7	7	75	6,351	食品・生活必需品小売り	
WHEATON PRECIOUS METALS CORP	43	45	164	13,901	金属・鉱業	
小 計	株 数	金 額	4,524	4,604	22,677	1,918,294
銘 柄 数 < 比 率 >	86	85	—	—	< 3.6% >	
(イギリス)			千英ポンド			
ANTOFAGASTA PLC	54	54	52	7,579	金属・鉱業	
ASHTED GROUP PLC	59	59	143	20,669	商社・流通業	
BARRATT DEVELOPMENTS PLC	105	105	83	11,994	家庭用耐久財	
AVIVA PLC	441	441	179	25,881	保険	
DIAGEO PLC	272	274	890	128,456	飲料	
SCHRODERS PLC	11	11	35	5,175	資本市場	
DCC PLC	13	13	87	12,644	コングロマリット	
BAE SYSTEMS PLC	352	400	246	35,515	航空宇宙・防衛	
BRITISH AMERICAN TOBACCO PLC	265	264	914	131,859	タバコ	
HALMA PLC	38	38	80	11,597	電子装置・機器・部品	
STANDARD CHARTERED PLC	349	300	210	30,357	銀行	
IMPERIAL BRANDS PLC	103	120	244	35,195	タバコ	
HSBC HOLDINGS PLC	2,270	2,270	1,341	193,461	銀行	
LEGAL & GENERAL	630	620	182	26,317	保険	
MEGGITT PLC	110	110	76	11,004	航空宇宙・防衛	
MORRISON SUPERMARKETS	200	200	37	5,434	食品・生活必需品小売り	
ASSOCIATED BRITISH FOODS PLC	47	47	125	18,038	食品	
PEARSON	88	88	49	7,150	メディア	
PERSIMMON PLC	42	42	119	17,264	家庭用耐久財	
PRUDENTIAL PLC	287	284	399	57,612	保険	
RIO TINTO PLC-REG	129	129	583	84,218	金属・鉱業	
ST JAMES S PLACE PLC	62	62	68	9,814	資本市場	
SSE PLC	137	108	159	23,022	電力	
BP PLC	2,290	2,300	1,145	165,151	石油・ガス・消耗燃料	
LLOYDS BANKING GROUP PLC	8,200	8,200	474	68,477	銀行	
TAYLOR WIMPEY PLC	343	343	72	10,393	家庭用耐久財	
TESCO PLC	1,060	1,050	257	37,103	食品・生活必需品小売り	
SMITH & NEPHEW PLC	111	111	208	30,001	ヘルスケア機器・用品	
GLAXOSMITHKLINE PLC	575	563	1,017	146,812	医薬品	
WEIR GROUP PLC	28	28	40	5,871	機械	
ASTRAZENECA PLC	147	148	1,142	164,847	医薬品	
BT GROUP PLC	990	990	181	26,130	各種電気通信サービス	
CARNIVAL PLC	17	17	62	8,961	ホテル・レストラン・レジャー	
MARKS & SPENCER PLC	206	206	37	5,480	複合小売り	
BARCLAYS PLC	2,090	1,870	330	47,684	銀行	
INTERTEK GROUP PLC	22	15	88	12,803	専門サービス	
BURBERRY GROUP PLC	48	48	110	15,992	繊維・アパレル・贅沢品	
NEXT PLC	18	18	123	17,783	複合小売り	
KINGFISHER PLC	250	250	52	7,568	専門小売り	
ITV PLC	410	410	59	8,624	メディア	
SAINSBURY	180	180	38	5,597	食品・生活必需品小売り	

## 野村外国株インデックス Aコース (野村投資一任口座向け)

銘柄	期首(前期末)		当 期 末		業 種 等
	株 数	株 数	評 価 額		
			外貨建金額	邦貨換算金額	
(イギリス)	百株	百株	千円	千円	
G4S PLC	161	161	33	4,792	商業サービス・用品
ADMIRAL GROUP PLC	15	29	67	9,720	保険
THE BERKELEY GRP HOLDINGS	14	14	69	10,081	家庭用耐久財
CENTRICA PLC	550	550	49	7,206	総合公益事業
ROYAL DUTCH SHELL PLC-A SHS	509	484	1,091	157,415	石油・ガス・消耗燃料
ROYAL DUTCH SHELL PLC-B	435	433	984	141,952	石油・ガス・消耗燃料
BUNZLE	44	44	91	13,168	商社・流通業
RENTOKIL INTIAL PLC	180	180	84	12,139	商業サービス・用品
LONDON STOCK EXCHANGE GROUP PLC	36	36	275	39,700	資本市場
UNILEVER PLC	132	124	539	77,869	パーソナル用品
TUI AG-DI	54	54	48	6,939	ホテル・レストラン・レジャー
INVESTEC PLC	62	—	—	—	資本市場
EXPERIAN PLC	104	104	272	39,299	専門サービス
MONDI PLC	39	54	86	12,406	紙製品・林産品
SEVERN TRENT PLC	27	27	69	9,984	水道
WHITBREAD PLC	23	16	73	10,585	ホテル・レストラン・レジャー
HARGREAVES LANSDOWN PLC	36	36	64	9,294	資本市場
SMITHS GROUP PLC	47	47	80	11,642	コングロマリット
ANGLO AMERICAN PLC	130	110	239	34,514	金属・鉱業
3I GROUP PLC	124	124	137	19,816	資本市場
RECKITT BENCKISER GROUP PLC	78	79	489	70,598	家庭用品
RELX PLC	229	229	455	65,727	専門サービス
FRESNILLO PLC	27	—	—	—	金属・鉱業
UNITED UTILITIES GROUP PLC	73	73	71	10,362	水道
OCADO GROUP PLC	43	43	56	8,186	インターネット販売・通信販売
GLENCORE PLC	1,240	1,220	295	42,591	金属・鉱業
WOOD GROUP (JOHN) PLC	65	—	—	—	エネルギー設備・サービス
GVC HOLDINGS PLC	58	58	54	7,811	ホテル・レストラン・レジャー
ROLLS-ROYCE HOLDINGS PLC	190	190	128	18,563	航空宇宙・防衛
EVRAZ PLC	40	40	15	2,271	金属・鉱業
NMC HEALTH PLC	8	8	11	1,663	ヘルスケア・プロバイダー/ヘルスケア・サービス
EASYJET PLC	19	19	28	4,062	旅客航空輸送業
ROYAL BANK OF SCOTLAND GROUP	570	570	126	18,250	銀行
SAGE GROUP PLC (THE)	135	135	99	14,393	ソフトウェア
WPP PLC	132	131	133	19,272	メディア
COCA-COLA HBC AG-DI	19	19	52	7,590	飲料
AVEVA GROUP PLC	—	5	24	3,572	ソフトウェア
COMPASS GROUP PLC	192	171	329	47,501	ホテル・レストラン・レジャー
NATIONAL GRID PLC	415	417	400	57,756	総合公益事業
MERLIN ENTERTAINMENTS PLC-WI	62	—	—	—	ホテル・レストラン・レジャー
STANDARD LIFE ABERDEEN PLC	234	234	73	10,551	資本市場
BHP GROUP PLC	251	251	454	65,525	金属・鉱業
VODAFONE GROUP PLC	3,150	3,150	490	70,729	無線通信サービス
INTERCONTINENTAL HOTELS GROUP PLC	16	23	117	16,878	ホテル・レストラン・レジャー
MICRO FOCUS INTERNATIONAL PLC	32	32	36	5,204	ソフトウェア
CRODA INTERNATIONAL PLC	14	14	74	10,684	化学
FERGUSON PLC	25	25	182	26,349	商社・流通業
M&G PLC	—	312	75	10,889	各種金融サービス
RSA INSURANCE GROUP PLC	121	121	66	9,661	保険
INFORMA PLC	130	127	109	15,745	メディア
AUTO TRADER GROUP PLC	130	130	73	10,548	インタラクティブ・メディアおよびサービス
SPIRAX-SARCO ENGINEERING PLC	7	7	65	9,449	機械
DIRECT LINE INSURANCE GROUP	120	120	39	5,735	保険
JD SPORTS FASHION PLC	—	36	30	4,449	専門小売り
MELROSE INDUSTRIES PLC	560	560	129	18,730	電気設備

## 野村外国株インデックス Aコース (野村投資一任口座向け)

銘柄	株数	株数	期末		業種等
			評価額		
			外貨建金額	邦貨換算金額	
(イギリス)	百株	百株	千英ポンド	千円	
JOHNSON MATTHEY PLC	26	26	74	10,691	化学
小計	株数・金額 銘柄数<比率>	34,185 33,991	20,980	3,026,079	
(スイス)			千スイスフラン		
SGS SA-REG	0.57	0.57	151	17,334	専門サービス
BARRY CALLEBAUT AG	0.22	0.22	46	5,372	食品
SWISSCOM AG-REG	3	3	177	20,330	各種電気通信サービス
CHOCOLADEFABRIKEN LINDT-PC	0.14	0.14	112	12,804	食品
CHOCOLADEFABRIKEN LINDT-REG	0.01	0.01	89	10,221	食品
GIVAUDAN-REG	1	0.98	298	34,150	化学
ZURICH INSURANCE GROUP AG	18	16	659	75,364	保険
NOVARTIS AG-REG	247	244	2,238	255,930	医薬品
ABB LTD	221	221	510	58,366	電気設備
ROCHE HOLDING (GENUSSSCHEINE)	80	79	2,564	293,186	医薬品
ADECCO GROUP AG-REG	19	19	114	13,145	専門サービス
LAFARGEHOLCIM LTD	57	57	298	34,095	建設資材
CLARIANT AG-REG	22	22	47	5,375	化学
NESTLE SA-REG	350	339	3,563	407,409	食品
BALOISE HOLDING AG	5	5	101	11,564	保険
TEMENOS AG-REG	7	7	117	13,381	ソフトウェア
SONOVA HOLDING AG-REG	6	6	156	17,907	ヘルスケア機器・用品
STRAUMANN HOLDING AG-REG	1	1	98	11,272	ヘルスケア機器・用品
CREDIT SUISSE GROUP AG-REG	278	289	389	44,556	資本市場
THE SWATCH GROUP AG-B	3	3	92	10,581	繊維・アパレル・贅沢品
THE SWATCH GROUP AG-REG	5	5	28	3,213	繊維・アパレル・贅沢品
LONZA AG-REG	8	8	308	35,216	ライフサイエンス・ツール/サービス
SWISS LIFE HOLDING AG	3	3	188	21,554	保険
EMS-CHEMIE HOLDING AG-REG	0.7	0.7	43	5,017	化学
SWISS PRIME SITE-REG	7	7	91	10,478	不動産管理・開発
PARGESA HOLDING SA-BEARER SHARES	2	2	23	2,633	各種金融サービス
DUFREY AG-REG	2	2	26	3,042	専門小売り
PARTNERS GROUP HOLDING AG	2	2	221	25,271	資本市場
SCHINDLER HOLDING-PART CERT	3	3	92	10,562	機械
SCHINDLER HOLDING AG-REG	3	3	76	8,780	機械
KUEHNE & NAGEL INTL AG-REG	6	6	103	11,884	海運業
GEBERIT AG-REG	3	3	195	22,365	建設関連製品
JULIUS BAER GROUP LTD	25	25	123	14,114	資本市場
SWISS RE LTD	34	34	375	42,905	保険
CIE FINANCIERE RICHEMONT-BR A	59	56	432	49,401	繊維・アパレル・贅沢品
SIKA AG-REG	15	15	272	31,162	化学
ALCON INC	49	49	289	33,054	ヘルスケア機器・用品
UBS GROUP AG	455	455	576	65,935	資本市場
VIFOR PHARMA AG	5	5	107	12,293	医薬品
小計	株数・金額 銘柄数<比率>	2,018 2,011	15,404	1,761,241	
(スウェーデン)			千スウェーデンクローナ		
LUNDBERGS AB-B SHS	8	8	341	3,969	各種金融サービス
SKANDINAVISKA ENSKILDA BANKEN AB	184	184	1,661	19,302	銀行
SWEDBANK AB	96	96	1,316	15,299	銀行
SWEDISH MATCH AB	19	19	1,021	11,873	タバコ
SECURITAS AB-B SHS	43	43	694	8,069	商業サービス・用品
INVESTOR AB-B SHS	56	48	2,557	29,717	各種金融サービス
HENNES&MAURITZ AB-B	100	100	1,848	21,480	専門小売り
ERICSSON LM-B	370	370	3,164	36,777	通信機器
TELIA CO AB	320	320	1,283	14,910	各種電気通信サービス
SKANSKA AB-B SHS	47	47	1,080	12,550	建設・土木

## 野村外国株インデックス Aコース (野村投資一任口座向け)

銘柄	期首(前期末)		当 期 末		業 種 等	
	株 数	株 数	評 価 額	評 価 額		
			外貨建金額	邦貨換算金額		
(スウェーデン)	百株	百株	千円			
LUNDIN PETROLEUM AB	25	25	812	9,438	石油・ガス・消耗燃料	
ALFA LAVAL AB	30	30	749	8,711	機械	
MILLICOM INTERNATIONAL CELLULAR-SDR	5	9	439	5,112	無線通信サービス	
ICA GRUPPEN AB	9	9	372	4,328	食品・生活必需品小売り	
HUSQVARNA AB-B SHS	46	46	357	4,151	家庭用耐久財	
ELECTROLUX AB-B	26	26	621	7,217	家庭用耐久財	
SKF AB-B SHARES	46	46	865	10,062	機械	
VOLVO AB-B SHS	164	165	2,592	30,130	機械	
SANDVIK AB	128	128	2,380	27,657	機械	
INDUSTRIVARDEN AB-C SHS	20	20	462	5,375	各種金融サービス	
HEXAGON AB-B SHS	30	30	1,615	18,768	電子装置・機器・部品	
TELE 2 AB-B SHS	49	69	961	11,168	無線通信サービス	
KINNEVIK AB - B	23	-	-	-	各種金融サービス	
ATLAS COPCO AB-A	75	75	2,959	34,389	機械	
ATLAS COPCO AB-B	48	48	1,661	19,309	機械	
EPIROC AB - A	69	69	816	9,485	機械	
EPIROC AB - B	35	35	403	4,685	機械	
ESSITY AKTIEBOLAG-B	74	74	2,365	27,490	家庭用品	
BOLIDEN AB	26	26	666	7,746	金属・鉱業	
KINNEVIK AB - B	-	34	779	9,063	各種金融サービス	
SVENSKA HANDELSBANKEN-A	171	171	1,640	19,063	銀行	
ASSA ABLOY AB-B	123	105	2,432	28,269	建設関連製品	
NORDEA BANK ABP	335	340	2,597	30,184	銀行	
小 計	株 数	金 額	2,800	2,815	43,524	505,760
	銘柄 数 < 比 率 >		32	32	-	< 1.0% >
(ノルウェー)			千ノルウェークローネ			
DNB ASA	102	100	1,627	20,197	銀行	
TELENOR ASA	87	87	1,398	17,355	各種電気通信サービス	
EQUINOR ASA	115	115	2,077	25,781	石油・ガス・消耗燃料	
YARA INTERNATIONAL ASA	23	23	799	9,918	化学	
MOWI ASA	48	50	1,104	13,700	食品	
NORSK HYDRO	142	142	452	5,614	金属・鉱業	
AKER AB ASA	10	10	291	3,615	石油・ガス・消耗燃料	
ORKLA ASA	102	82	711	8,832	食品	
GJENSIDIGE FORSIKRING ASA	26	26	490	6,090	保険	
SCHIBSTED ASA-B SHS	9	9	232	2,886	メディア	
小 計	株 数	金 額	664	644	9,185	113,992
	銘柄 数 < 比 率 >		10	10	-	< 0.2% >
(デンマーク)			千デンマーククローネ			
CARLSBERG B	12	12	1,306	21,473	飲料	
AP MOLLER-MAERSK A/S-B	0.79	0.79	678	11,153	海運業	
A P MOLLER - MAERSK A/S-A	0.51	0.51	416	6,850	海運業	
DANSKE BANK AS	72	72	782	12,866	銀行	
GENMAB A/S	7	7	1,182	19,446	バイオテクノロジー	
VESTAS WIND SYSTEMS A/S	23	19	1,263	20,776	電気設備	
H LUNDBECK A/S	7	7	192	3,165	医薬品	
DSV PANALPINA A S	18	23	1,814	29,825	航空貨物・物流サービス	
PANDORA A/S	12	12	477	7,846	繊維・アパレル・贅沢品	
CHR HANSEN HOLDING A/S	10	12	597	9,824	化学	
NOVOZYMES A/S-B SHARES	25	25	797	13,110	化学	
COLOPLAST-B	12	12	1,095	18,005	ヘルスケア機器・用品	
NOVO NORDISK A/S-B	201	200	8,204	134,873	医薬品	
ISS A/S	19	19	321	5,288	商業サービス・用品	
TRYG A/S	10	10	207	3,406	保険	
ORSTED A/S	23	23	1,577	25,939	電力	

## 野村外国株インデックス Aコース (野村投資一任口座向け)

銘柄	期首(前期末)		当 期 末		業 種 等
	株 数	株 数	評 価 額	評 価 額	
			外貨建金額	邦貨換算金額	
(デンマーク)	百株	百株	千円	千円	
DEMANT A/S	13	13	278	4,584	ヘルスケア機器・用品
小 計	株 数 ・ 金 額	468	21,194	348,437	
	銘柄 数 < 比 率 >	17	17	—	< 0.7% >
(ユーロ…ドイツ)			千ユーロ		
ADIDAS AG	20	20	630	77,517	繊維・アパレル・贅沢品
FRESENIUS SE & CO KGAA	52	52	249	30,691	ヘルスケア・プロバイダー/ヘルスケア・サービス
UNITED INTERNET AG-REG SHARE	15	15	45	5,617	各種電気通信サービス
FUCHS PETROLUB SE -PFD	7	7	32	4,009	化学
HANNOVER RUECK SE	8	6	106	13,115	保険
GEA GROUP AG	17	17	49	6,025	機械
CONTINENTAL AG	13	13	159	19,592	自動車部品
DEUTSCHE POST AG-REG	122	108	371	45,638	航空貨物・物流サービス
AXEL SPRINGER SE	3	—	—	—	メディア
MERCK KGAA	16	16	191	23,554	医薬品
RWE AG	63	63	189	23,251	総合公益事業
SAP SE	111	111	1,363	167,578	ソフトウェア
E.ON SE	248	248	248	30,475	総合公益事業
HENKEL AG & CO KGAA	14	14	123	15,187	家庭用品
PUMA SE	12	12	91	11,249	繊維・アパレル・贅沢品
BAYER AG-REG	107	107	799	98,279	医薬品
HENKEL AG & CO KGAA VORZUG	22	22	206	25,409	家庭用品
BASF SE	106	105	676	83,065	化学
BEIERSDORF AG	12	12	135	16,669	パーソナル用品
HOCHTIEF AG	1	1	18	2,262	建設・土木
HEIDELBERGCEMENT AG	14	14	92	11,406	建設資材
FRESENIUS MEDICAL CARE	23	23	155	19,074	ヘルスケア・プロバイダー/ヘルスケア・サービス
ALLIANZ SE-REG	47	47	1,041	127,910	保険
DEUTSCHE LUFTHANSA-REG	30	30	45	5,648	旅客航空輸送業
MUENCHENER RUECKVER AG-REG	17	17	462	56,835	保険
VOLKSWAGEN AG	3	3	66	8,114	自動車
VOLKSWAGEN AG-PREF	22	20	365	44,873	自動車
DAIMLER AG-REGISTERED SHARES	107	107	501	61,621	自動車
THYSSENKRUPP AG	48	48	57	7,109	金属・鉱業
SIEMENS AG	88	88	1,023	125,765	コングロマリット
I&I DRILLISCH AG	5	—	—	—	無線通信サービス
DEUTSCHE BANK AG-REG	204	254	193	23,807	資本市場
BAYER MOTOREN WERK	35	36	256	31,478	自動車
BAYERISCHE MOTOREN WERKE-PFD	7	7	41	5,060	自動車
DEUTSCHE TELEKOM-REG	393	393	577	70,958	各種電気通信サービス
SARTORIUS AG-VORZUG	3	3	68	8,382	ヘルスケア機器・用品
INFINEON TECHNOLOGIES AG	132	132	279	34,340	半導体・半導体製造装置
CARL ZEISS MEDITEC AG-BR	3	3	46	5,711	ヘルスケア機器・用品
DEUTSCHE BOERSE AG	23	20	292	35,985	資本市場
PORSCHE AUTOMOBIL HOLDING SE	16	16	108	13,335	自動車
FRAPORT AG	3	3	27	3,389	運送インフラ
WIRECARD AG	13	13	173	21,321	情報技術サービス
LANXESS	9	9	54	6,709	化学
MTU AERO ENGINES AG	5	5	154	18,988	航空宇宙・防衛
DEUTSCHE WOHNEN SE	42	42	155	19,092	不動産管理・開発
SYMRISE AG	15	15	137	16,951	化学
BRENTAG AG	19	19	91	11,302	商社・流通業
EVONIK INDUSTRIES AG	18	18	45	5,572	化学
TELEFONICA DEUTSCHLAND HOLDING AG	50	50	13	1,677	各種電気通信サービス
HUGO BOSS AG	7	—	—	—	繊維・アパレル・贅沢品
COMMERZBANK AG	114	114	62	7,654	銀行
KION GROUP AG	9	9	60	7,446	機械

## 野村外国株インデックス Aコース (野村投資一任口座向け)

銘柄	株数	当 期 末			業 種 等	
		株 数	評 価 額			
			外貨建金額	邦貨換算金額		
(ユーロ…ドイツ)	百株	百株	千ユーロ	千円		
VONOVIA SE	57	57	284	34,973	不動産管理・開発	
KNORR-BREMSE AG	4	4	45	5,640	機械	
SIEMENS HEALTHINEERS AG	16	16	68	8,383	ヘルスケア機器・用品	
METRO AG	17	17	22	2,728	食品・生活必需品小売り	
INNOGY SE	16	—	—	—	総合公益事業	
ZALANDO SE	9	18	83	10,303	インターネット販売・通信販売	
COVESTRO AG	22	22	90	11,170	化学	
QIAGEN NV	21	21	66	8,218	ライフサイエンス・ツール/サービス	
UNIPER SE	21	21	61	7,538	独立系発電事業者・エネルギー販売業者	
DELIVERY HERO SE	8	10	69	8,597	インターネット販売・通信販売	
小 計	株 数 ・ 金 額	2,701	2,708	13,139	1,614,269	
	銘柄 数 < 比 率 >	62	58	—	< 3.1% >	
(ユーロ…イタリア)						
ASSICURAZIONI GENERALI	123	123	225	27,647	保険	
INTESA SANPAOLO	1,680	1,660	385	47,366	銀行	
MEDIOBANCA S. P. A.	86	86	84	10,371	銀行	
ENEL SPA	900	920	700	86,028	電力	
ENI SPA	289	287	398	48,970	石油・ガス・消耗燃料	
SNAM SPA	230	230	112	13,764	ガス	
TENARIS SA	54	54	55	6,767	エネルギー設備・サービス	
TELECOM ITALIA SPA	1,120	1,120	57	7,016	各種電気通信サービス	
TELECOM ITALIA-RNC	680	680	33	4,164	各種電気通信サービス	
ATLANTIA SPA	53	53	109	13,491	運送インフラ	
TERNA SPA	180	180	109	13,485	電力	
RECORDATI SPA	11	11	42	5,273	医薬品	
LEONARDO SPA	42	42	46	5,676	航空宇宙・防衛	
PRYSMIAN SPA	28	28	58	7,224	電気設備	
FERRARI NV	14	14	222	27,289	自動車	
CNH INDUSTRIAL NV	134	134	132	16,298	機械	
MONCLER SPA	17	17	72	8,914	繊維・アパレル・贅沢品	
FINECOBANK BANCA FINECO SPA	55	56	62	7,726	銀行	
FIAT CHRYSLER AUTOMOBILES NV	134	134	166	20,503	自動車	
UNICREDIT SPA	244	214	280	34,484	銀行	
EXOR NV	13	13	92	11,371	各種金融サービス	
POSTE ITALIANE SPA	73	73	73	9,009	保険	
DAVIDE CAMPARI-MILANO SPA	55	55	46	5,696	飲料	
PIRELLI & C. SPA	35	35	17	2,181	自動車部品	
小 計	株 数 ・ 金 額	6,250	6,219	3,587	440,723	
	銘柄 数 < 比 率 >	24	24	—	< 0.8% >	
(ユーロ…フランス)						
BOUYGUES	21	21	80	9,891	建設・土木	
AIRBUS SE	66	65	879	108,006	航空宇宙・防衛	
VEOLIA ENVIRONNEMENT	70	70	177	21,818	総合公益事業	
LOREAL-ORD	28	28	766	94,139	パーソナル用品	
LVMH MOET HENNESSY LOUIS VUITTON SE	32	32	1,386	170,332	繊維・アパレル・贅沢品	
DASSAULT AVIATION SA	0.26	0.26	28	3,516	航空宇宙・防衛	
THALES SA	13	13	132	16,257	航空宇宙・防衛	
CAPGEMINI SA	19	19	227	27,926	情報技術サービス	
CASINO GUICHARD-PERRACHON SA	7	7	27	3,333	食品・生活必需品小売り	
INGENICO GROUP	6	6	71	8,723	電子装置・機器・部品	
PUBLICIS GROUPE	27	27	115	14,244	メディア	
FAURECIA	7	7	34	4,216	自動車部品	
BOLLORE	75	75	28	3,529	航空貨物・物流サービス	
MICHELIN (CGDE)	19	19	214	26,368	自動車部品	
PERNOD RICARD SA	24	24	410	50,418	飲料	
RENAULT SA	20	20	79	9,811	自動車	

## 野村外国株インデックス Aコース (野村投資一任口座向け)

銘柄	期首(前期末)		当 期 末		業 種 等
	株 数	株 数	評 価 額		
			外貨建金額	邦貨換算金額	
(ユーロ…フランス)	百株	百株	千ユーロ	千円	
REMY COINTREAU	1	1	16	2,007	飲料
SEB SA	2	2	34	4,264	家庭用耐久財
SCHNEIDER ELECTRIC SE	65	65	602	73,965	電気設備
VIVENDI SA	113	92	232	28,608	娯楽
ORANGE SA	243	213	273	33,640	各種電気通信サービス
HERMES INTERNATIONAL	3	3	277	34,115	繊維・アパレル・贅沢品
SOCIETE BIC SA	3	—	—	—	商業サービス・用品
DASSAULT SYSTEMES SA	14	14	218	26,885	ソフトウェア
KERING SA	8	8	508	62,447	繊維・アパレル・贅沢品
CNP ASSURANCES	16	16	27	3,403	保険
CARREFOUR SUPERMARCHE	76	76	112	13,851	食品・生活必需品小売り
ATOS SE	8	8	68	8,445	情報技術サービス
SANOFI	127	129	1,190	146,205	医薬品
ACCOR SA	21	21	84	10,387	ホテル・レストラン・レジャー
STMICROELECTRONICS NV	80	80	198	24,365	半導体・半導体製造装置
SOCIETE GENERALE	80	97	296	36,479	銀行
TELEPERFORMANCE	5	5	133	16,382	専門サービス
EURAZEO SE	3	3	21	2,670	各種金融サービス
SODEXO	11	11	110	13,514	ホテル・レストラン・レジャー
AXA	229	212	513	63,032	保険
PEUGEOT CITROEN	69	69	137	16,886	自動車
JC DECAUX SA	7	7	19	2,417	メディア
ESSILORLUXOTTICA	33	33	473	58,206	繊維・アパレル・贅沢品
CREDIT AGRICOLE SA	144	144	183	22,601	銀行
BNP PARIBAS	128	128	647	79,558	銀行
COMP DE SAINT-GOBAIN (ORD)	55	55	192	23,697	建設関連製品
WENDEL	2	2	31	3,884	各種金融サービス
ILIAD SA	3	3	37	4,606	各種電気通信サービス
SES FDR	39	39	49	6,037	メディア
IMERYS	4	—	—	—	建設資材
SAFRAN SA	36	37	524	64,442	航空宇宙・防衛
ENGIE	198	194	290	35,704	総合公益事業
ALSTOM	21	21	93	11,543	機械
EUTELSAT COMMUNICATIONS	22	22	31	3,896	メディア
ELECTRICITE DE FRANCE	74	74	75	9,218	電力
IPSEN	5	5	42	5,203	医薬品
ARKEMA	8	8	74	9,189	化学
LEGRAND SA	28	29	209	25,788	電気設備
EIFFAGE SA	9	9	97	11,934	建設・土木
TOTAL SA	269	273	1,331	163,645	石油・ガス・消耗燃料
ADP	2	2	51	6,302	運送インフラ
NATIXIS	110	110	43	5,332	資本市場
UBISOFT ENTERTAINMENT	9	9	59	7,267	娯楽
SCOR SE	22	22	84	10,341	保険
VINCI	60	60	602	74,047	建設・土木
DANONE	69	69	507	62,308	食品
AIR LIQUIDE SA	48	52	673	82,768	化学
BUREAU VERITAS SA	31	31	76	9,441	専門サービス
GETLINK	63	63	97	12,012	運送インフラ
SUEZ	36	36	51	6,346	総合公益事業
EDENRED	29	29	139	17,102	商業サービス・用品
VALEO SA	24	24	73	9,078	自動車部品
BIOMERIEUX	4	4	35	4,311	ヘルスケア機器・用品
WORLDLINE SA	12	12	78	9,701	情報技術サービス
SARTORIUS STEDIM BIOTECH	2	2	35	4,330	ライフサイエンス・ツール/サービス



## 野村外国株インデックス Aコース (野村投資一任口座向け)

銘柄	株数	株数	期末		業種等	
			評価額			
			外貨建金額	邦貨換算金額		
(ユーロ…フランス)	百株	百株	千ユーロ	千円		
AMUNDI SA	6	6	41	5,123	資本市場	
小計	株数・金額 銘柄数<比率>	3,240 72	3,189 70	16,779 —	2,061,490 <3.9%>	
(ユーロ…オランダ)						
RANDSTAD NV	15	15	81	10,073	専門サービス	
WOLTERS KLUWER	31	30	203	24,952	専門サービス	
VOPAK	7	7	35	4,305	石油・ガス・消耗燃料	
AEGON NV	180	180	71	8,759	保険	
KONINKLIJKE KPN NV	390	390	106	13,066	各種電気通信サービス	
KONINKLIJKE PHILIPS NV	111	101	450	55,331	ヘルスケア機器・用品	
HEINEKEN NV	31	28	287	35,380	飲料	
HEINEKEN HOLDING NV	12	12	119	14,691	飲料	
KONINKLIJKE DSM NV	18	22	240	29,556	化学	
UNILEVER NV	171	168	851	104,605	パーソナル用品	
ASML HOLDING NV	48	48	1,296	159,344	半導体・半導体製造装置	
KONINKLIJKE AHOLD DELHAIZE NV	127	131	289	35,553	食品・生活必需品小売り	
AKZO NOBEL	27	27	240	29,581	化学	
PROSUS NV	—	58	409	50,322	インターネット販売・通信販売	
NN GROUP NV	37	37	120	14,833	保険	
ARCELOMITTAL	80	80	117	14,399	金属・鉱業	
ABN AMRO BANK NV-CVA	44	44	72	8,860	銀行	
ALTICE EUROPE N.V.	—	50	30	3,707	メディア	
ADYEN NV	1	1	84	10,433	情報技術サービス	
ING GROEP NV	458	458	486	59,758	銀行	
小計	株数・金額 銘柄数<比率>	1,790 18	1,888 20	5,595 —	687,518 <1.3%>	
(ユーロ…スペイン)						
ENDESA S.A.	35	35	84	10,384	電力	
BANKINTER S.A.	82	82	51	6,276	銀行	
BANCO BILBAO VIZCAYA ARGENTARIA S.A.	750	720	344	42,349	銀行	
NATURGY ENERGY GROUP SA	42	33	74	9,195	ガス	
REPSOL SA	176	162	229	28,153	石油・ガス・消耗燃料	
REPSOL SA-RTS	175	161	6	851	石油・ガス・消耗燃料	
BANCO SANTANDER SA	1,880	1,930	701	86,169	銀行	
TELEFONICA SA	520	530	323	39,720	各種電気通信サービス	
ENAGAS SA	29	29	67	8,308	ガス	
SIEMENS GAMESA RENEWABLE ENERGY SA	18	18	27	3,369	電気設備	
ACS, ACTIVIDADES CONS Y SERV	31	32	112	13,872	建設・土木	
ACS, ACTIVIDADES CONS Y S-RTS	31	—	—	—	建設・土木	
FERROVIAL SA	49	56	159	19,539	建設・土木	
MAPFRE SA	127	127	30	3,732	保険	
BANCO DE SABADELL SA	700	710	71	8,782	銀行	
CAIXABANK	410	410	112	13,812	銀行	
IBERDROLA SA	649	671	624	76,767	電力	
IBERDROLA SA - RTS	649	671	11	1,410	電力	
AMADEUS IT GROUP SA	50	50	383	47,116	情報技術サービス	
RED ELECTRICA CORPORACION SA	42	42	74	9,164	電力	
INDITEX SA	134	123	384	47,269	専門小売り	
AENA SME SA	6	8	151	18,651	運送インフラ	
CELLNEX TELECOM SA	26	33	140	17,291	各種電気通信サービス	
GRIFOLS SA	36	36	114	14,104	バイオテクノロジー	
BANKIA SA	122	122	21	2,684	銀行	
小計	株数・金額 銘柄数<比率>	6,773 25	6,794 24	4,305 —	528,980 <1.0%>	
(ユーロ…ベルギー)						
KBC GROEP NV	27	27	185	22,765	銀行	

## 野村外国株インデックス Aコース (野村投資一任口座向け)

銘柄	期首(前期末)		当 期 末		業 種 等	
	株 数	株 数	評 価 額			
			外貨建金額	邦貨換算金額		
(ユーロ…ベルギー)	百株	百株	千ユーロ	千円		
SOLVAY SA	9	9	88	10,812	化学	
UCB SA	12	14	110	13,564	医薬品	
COLRUYT SA	9	9	39	4,868	食品・生活必需品小売り	
GROUPE BRUXELLES LAM	9	9	89	11,043	各種金融サービス	
PROXIMUS	15	15	39	4,802	各種電気通信サービス	
GALAPAGOS NV	—	4	91	11,234	バイオテクノロジー	
TELENET GROUP HOLDING NV	6	6	27	3,401	メディア	
AGEAS	18	18	92	11,331	保険	
UMICORE	24	24	106	13,030	化学	
ANHEUSER-BUSCH INBEV SA/NV	88	86	617	75,863	飲料	
小 計	株 数 ・ 金 額	219	224	1,487	182,717	
	銘柄 数 < 比 率 >	10	11	—	< 0.3% >	
(ユーロ…オーストリア)						
OMV AG	16	16	78	9,592	石油・ガス・消耗燃料	
VERBUND AG	11	9	40	5,004	電力	
VOESTALPINE AG	14	14	34	4,181	金属・鉱業	
ERSTE GROUP BANK AG	33	37	124	15,301	銀行	
RAIFFEISEN BANK INTERNATIONAL AG	15	15	32	4,047	銀行	
ANDRITZ AG	7	7	26	3,293	機械	
小 計	株 数 ・ 金 額	96	98	337	41,421	
	銘柄 数 < 比 率 >	6	6	—	< 0.1% >	
(ユーロ…ルクセンブルグ)						
EUROFINS SCIENTIFIC SE	1	1	63	7,765	ライフサイエンス・ツール/サービス	
RTL GROUP	3	—	—	—	メディア	
AROUNDTOWN SA	116	116	91	11,295	不動産管理・開発	
小 計	株 数 ・ 金 額	120	117	155	19,061	
	銘柄 数 < 比 率 >	3	2	—	< 0.0% >	
(ユーロ…フィンランド)						
WARTSILA OYJ	48	48	50	6,245	機械	
UPM-KYMMENE OYJ	62	62	177	21,800	紙製品・林産品	
STORA ENSO OYJ-R	61	61	72	8,944	紙製品・林産品	
SAMPO OYJ-A SHS	56	48	189	23,335	保険	
FORTUM OYJ	49	49	110	13,545	電力	
ELISA OYJ	16	16	80	9,919	各種電気通信サービス	
METSO OYJ	16	12	43	5,306	機械	
NOKIA OYJ	670	670	252	31,053	通信機器	
NESTE OYJ	45	46	159	19,588	石油・ガス・消耗燃料	
NOKIAN RENKAAT OYJ	18	18	48	5,926	自動車部品	
KONE OYJ	36	41	243	29,860	機械	
ORION OYJ	10	10	43	5,338	医薬品	
小 計	株 数 ・ 金 額	1,087	1,081	1,472	180,864	
	銘柄 数 < 比 率 >	12	12	—	< 0.3% >	
(ユーロ…アイルランド)						
CRH PLC	94	92	318	39,097	建設資材	
KINGSPAN GROUP PLC	17	17	90	11,163	建設関連製品	
KERRY GROUP PLC-A	18	17	205	25,202	食品	
IRISH BANK RESOLUTION CORP LTD	134	134	—	—	銀行	
SMURFIT KAPPA GROUP PLC	25	25	80	9,927	容器・包装	
BANK OF IRELAND GROUP PLC	115	115	53	6,544	銀行	
AIB GROUP PLC	80	80	23	2,850	銀行	
FLUTTER ENTERTAINMENT PLC	8	8	95	11,749	ホテル・レストラン・レジャー	
小 計	株 数 ・ 金 額	492	490	867	106,535	
	銘柄 数 < 比 率 >	8	8	—	< 0.2% >	
(ユーロ…ポルトガル)						
ENERGIAS DE PORTUGAL	300	300	122	15,027	電力	
GALP ENERGIA SGPS SA-B SHRS	58	58	87	10,792	石油・ガス・消耗燃料	

## 野村外国株インデックス Aコース (野村投資一任口座向け)

銘柄	株数	当 期 末			業 種 等
		株 数	評 価 額		
			外貨建金額	邦貨換算金額	
(ユーロ・ポルトガル)	百株	百株	千ユーロ	千円	
JERONIMO MARTINS	25	28	43	5,380	食品・生活必需品小売り
小 計	株数・金額 銘柄数<比率>	383 3	386 3	253 —	31,199 <0.1%>
ユーロ計	株数・金額 銘柄数<比率>	23,154 243	23,197 238	47,979 —	5,894,781 <11.2%>
(香港)			千香港ドル		
ASM PACIFIC TECHNOLOGY	32	32	369	5,248	半導体・半導体製造装置
HANG LUNG PROPERTIES LTD	220	220	415	5,898	不動産管理・開発
BANK OF EAST ASIA	115	115	204	2,910	銀行
CLP HLDGS	205	205	1,695	24,073	電力
HONG KONG EXCHANGES & CLEARING LTD	136	132	3,669	52,108	資本市場
MTR CORP	190	190	892	12,667	陸運・鉄道
HANG SENG BANK	88	88	1,496	21,243	銀行
HENDERSON LAND	178	178	685	9,730	不動産管理・開発
POWER ASSETS HOLDINGS LTD	145	150	873	12,407	電力
WHARF (HOLDING)	102	—	—	—	不動産管理・開発
HONG KONG & CHINA GAS	1,271	1,091	1,704	24,210	ガス
HYSAN DEVELOPMENT	70	—	—	—	不動産管理・開発
GALAXY ENTERTAINMENT GROUP L	240	240	1,492	21,197	ホテル・レストラン・レジャー
KERRY PROPERTIES	65	65	163	2,316	不動産管理・開発
BOC HONG KONG HOLDINGS LTD	480	480	1,358	19,289	銀行
NWS HOLDINGS LTD	190	190	218	3,097	コングロマリット
PCCW LTD	410	410	195	2,771	各種電気通信サービス
YUE YUEN INDUSTRIAL HLDG	55	55	131	1,862	繊維・アパレル・贅沢品
NEW WORLD DEVELOPMENT	733	733	808	11,475	不動産管理・開発
SHANGRI-LA ASIA LTD	70	—	—	—	ホテル・レストラン・レジャー
SINO LAND CO. LTD	310	310	360	5,115	不動産管理・開発
SUN HUNG KAI PROPERTIES	180	190	2,318	32,915	不動産管理・開発
WIRES PACIFIC-A	50	50	381	5,417	不動産管理・開発
VITASOY INTERNATIONAL HOLDINGS LIMITED	80	80	234	3,322	食品
WHELOCK & COMPANY LTD	80	80	412	5,861	不動産管理・開発
TECHTRONIC INDUSTRIES COMPANY LIMITED	180	180	1,187	16,856	機械
SJM HOLDINGS LIMITED	240	240	248	3,530	ホテル・レストラン・レジャー
WYNN MACAU LTD	180	180	362	5,150	ホテル・レストラン・レジャー
MGM CHINA HOLDINGS LTD	136	—	—	—	ホテル・レストラン・レジャー
AIA GROUP LTD	1,368	1,350	11,792	167,449	保険
HKT TRUST AND HKT LTD	381	381	452	6,430	各種電気通信サービス
SANDS CHINA LTD	272	272	1,211	17,206	ホテル・レストラン・レジャー
WIRES PROPERTIES LTD	108	108	293	4,163	不動産管理・開発
WHARF REAL ESTATE INVESTMENT	162	162	784	11,145	不動産管理・開発
BUDWEISER BREWING CO APAC LT	—	130	333	4,734	飲料
WH GROUP LIMITED	1,060	1,060	907	12,884	食品
CK HUTCHISON HOLDINGS LTD	299	294	2,206	31,328	コングロマリット
CK INFRASTRUCTURE HOLDINGS LTD	90	90	516	7,329	電力
CK ASSET HOLDINGS LTD	294	294	1,647	23,391	不動産管理・開発
小 計	株数・金額 銘柄数<比率>	10,467 38	10,027 35	42,024 —	596,743 <1.1%>
(シンガポール)			千シンガポールドル		
SINGAPORE TECH ENGINEERING	180	180	75	6,151	航空宇宙・防衛
GOLDEN AGRI-RESOURCES LTD	860	—	—	—	食品
DBS GROUP HLDGS	205	202	531	43,586	銀行
CITY DEVELOPMENTS LTD	40	40	45	3,736	不動産管理・開発
JARDINE CYCLE&CARRIAGE LTD	11	11	34	2,806	販売
SATS LTD	80	80	40	3,317	運送インフラ
SINGAPORE EXCHANGE LTD	120	90	79	6,475	資本市場
CAPITALAND LIMITED	320	320	126	10,332	不動産管理・開発

## 野村外国株インデックス Aコース (野村投資一任口座向け)

銘柄	期首(前期末)		当 期 末		業 種 等
	株 数	株 数	評 価 額		
			外貨建金額	邦貨換算金額	
(シンガポール)	百株	百株	千シンガポールドル	千円	
COMFORTDELGRO CORP LTD	210	210	47	3,889	陸運・鉄道
SINGAPORE AIRLINES LTD	80	80	72	5,926	旅客航空輸送業
UNITED OVERSEAS BANK	146	146	392	32,125	銀行
UOL GROUP LIMITED	30	30	25	2,084	不動産管理・開発
VENTURE CORP LTD	32	32	53	4,347	電子装置・機器・部品
SINGAPORE PRESS HOLDINGS	170	170	36	2,967	メディア
SINGAPORE TELECOMMUNICATIONS LIMITED	920	920	306	25,106	各種電気通信サービス
SEMBCORP INDUSTRIES	120	120	27	2,271	コングロマリット
OCBC-ORD	354	349	388	31,820	銀行
WILMAR INTERNATIONAL LTD	180	180	77	6,313	食品
KEPPEL CORP.	160	160	108	8,929	コングロマリット
YANGZIJIANG SHIPBUILDING	270	270	31	2,544	機械
GENTING SINGAPORE LTD	810	810	74	6,140	ホテル・レストラン・レジャー
小 計	株 数	株 数	外貨建金額	邦貨換算金額	
	5,298	4,400	2,573	210,873	
銘柄数 < 比率 >	21	20	—	< 0.4% >	
(オーストラリア)			千豪ドル		
RAMSAY HEALTH CARE LTD	19	19	143	10,883	ヘルスケア・プロバイダー/ヘルスケア・サービス
AUSTRALIA & NEW ZEALAND BANK	327	321	815	62,079	銀行
AMCOR PLC-CDI	140	—	—	—	容器・包装
WESTPAC BANKING CORP	393	388	966	73,502	銀行
BANK OF QUEENSLAND LTD	41	—	—	—	銀行
FORTESCUE METALS GROUP LTD	150	150	165	12,553	金属・鉱業
TELSTRA CORP LTD	420	420	162	12,397	各種電気通信サービス
BENDIGO AND ADELAIDE BANK LTD	37	37	37	2,871	銀行
COCA-COLA AMATIL LTD	43	43	50	3,850	飲料
ASX LTD	20	20	168	12,833	資本市場
BHP GROUP LIMITED	338	336	1,348	102,583	金属・鉱業
CALTEX AUSTRALIA LIMITED	32	32	113	8,671	石油・ガス・消耗燃料
HARVEY NORMAN HOLDINGS LTD	58	58	25	1,963	複合小売り
COMPUTERSHARE LTD	66	66	117	8,952	情報技術サービス
CSL LIMITED	51	50	1,528	116,289	バイオテクノロジー
REA GROUP LTD	6	6	68	5,206	インタラクティブ・メディアおよびサービス
TRANSURBAN GROUP	305	305	477	36,341	運送インフラ
COCHLEAR LTD	7	7	177	13,467	ヘルスケア機器・用品
ORIGIN ENERGY LTD	170	170	148	11,329	石油・ガス・消耗燃料
COMMONWEALTH BANK OF AUSTRALIA	203	199	1,680	127,871	銀行
BORAL LTD	140	140	68	5,240	建設資材
RIO TINTO LTD	46	40	413	31,466	金属・鉱業
APA GROUP	127	127	146	11,169	ガス
ARISTOCRAT LEISURE LTD	57	56	206	15,695	ホテル・レストラン・レジャー
INSURANCE AUSTRALIA GROUP LTD	273	273	215	16,404	保険
TPG TELECOM LTD	43	43	30	2,308	各種電気通信サービス
FLIGHT CENTRE TRAVEL GROUP LTD	8	8	35	2,695	ホテル・レストラン・レジャー
ORICA LTD	56	56	128	9,769	化学
BLUESCOPE STEEL LTD	73	73	112	8,591	金属・鉱業
WORLEY LTD	26	26	41	3,166	エネルギー設備・サービス
SUNCORP GROUP LTD	137	133	180	13,702	保険
NATIONAL AUSTRALIA BANK	312	338	857	65,213	銀行
NEWCREST MINING	82	76	240	18,294	金属・鉱業
OIL SEARCH LTD	140	140	110	8,382	石油・ガス・消耗燃料
INCITEC PIVOT LTD	170	170	56	4,319	化学
AMP LIMITED	310	310	60	4,599	各種金融サービス
QANTAS AIRWAYS LIMITED	—	100	70	5,378	旅客航空輸送業
QBE INSURANCE	164	164	226	17,230	保険
CHALLENGER LIMITED	60	60	52	4,017	各種金融サービス
SANTOS LTD.	230	230	204	15,556	石油・ガス・消耗燃料

## 野村外国株インデックス Aコース (野村投資一任口座向け)

銘柄	期首(前期末)		当 期 末		業 種 等
	株 数	株 数	評 価 額		
			外貨建金額	邦貨換算金額	
(オーストラリア)	百株	百株	千豪ドル	千円	
SONIC HEALTHCARE LTD	49	49	150	11,470	ヘルスケア・プロバイダー/ヘルスケア・サービス
WASHINGTON H. SOUL PATTINSON	9	9	20	1,550	石油・ガス・消耗燃料
TABCORP HOLDINGS	183	183	86	6,578	ホテル・レストラン・レジャー
WESFARMERS LIMITED	130	130	571	43,507	複合小売り
ALUMINA LTD	262	262	59	4,564	金属・鉱業
WOODSIDE PETROLEUM	115	115	414	31,497	石油・ガス・消耗燃料
WOOLWORTHS GROUP LTD	142	139	537	40,904	食品・生活必需品小売り
MAGELLAN FINANCIAL GROUP LTD	—	19	120	9,180	資本市場
SEEK LTD	38	38	88	6,765	専門サービス
DOMINO S PIZZA ENTERPRISES L	5	—	—	—	ホテル・レストラン・レジャー
BRAMBLES LTD	210	150	186	14,162	商業サービス・用品
MACQUARIE GROUP LIMITED	39	39	560	42,678	資本市場
CROWN RESORTS LTD	48	48	60	4,626	ホテル・レストラン・レジャー
JAMES HARDIE INDUSTRIES PLC	52	52	157	11,967	建設資材
TREASURY WINE ESTATES LTD	91	91	158	12,094	飲料
SYDNEY AIRPORT	90	160	144	10,955	運送インフラ
AURIZON HOLDINGS LTD	190	190	106	8,123	陸運・鉄道
AUSNET SERVICES	252	252	44	3,402	電力
MEDIBANK PRIVATE LTD	300	300	99	7,554	保険
AGL ENERGY LTD	63	63	129	9,864	総合公益事業
SOUTH32 LTD	610	610	173	13,226	金属・鉱業
CIMIC GROUP LTD	10	10	36	2,767	建設・土木
COLES GROUP LTD	130	130	206	15,696	食品・生活必需品小売り
WISETECH GLOBAL LTD	—	22	55	4,237	ソフトウェア
小 計	株 数	株 数	金 額	金 額	
	銘柄 数 < 比 率 >	61	61	15,828	< 2.3% >
(ニュージーランド)			千ニューゼランドドル		
RYMAN HEALTHCARE LTD	50	50	82	6,017	ヘルスケア・プロバイダー/ヘルスケア・サービス
A2 MILK CO LTD	80	80	118	8,668	食品
FISHER & PAYKEL HEALTHCARE CORPORATION L	65	65	147	10,773	ヘルスケア機器・用品
FLETCHER BUILDING LTD	73	130	69	5,053	建設資材
SPARK NEW ZEALAND LTD	200	200	90	6,632	各種電気通信サービス
MERCURY NZ LTD	—	80	42	3,074	電力
AUCKLAND INTL AIRPORT LTD	130	100	90	6,640	運送インフラ
MERIDIAN ENERGY LTD	153	153	79	5,835	独立系発電事業者・エネルギー販売業者
小 計	株 数	株 数	金 額	金 額	
	銘柄 数 < 比 率 >	7	8	719	52,696
(イスラエル)			千新シケル		
BANK HAPOALIM BM	140	140	402	12,830	銀行
BANK LEUMI LE-ISRAEL	180	180	441	14,078	銀行
ELBIT SYSTEMS LTD	2	2	146	4,680	航空宇宙・防衛
ISRAEL DISCOUNT BANK-A	140	140	220	7,031	銀行
ISRAEL CHEMICALS LIMITED	60	60	92	2,963	化学
NICE LTD	8	8	462	14,743	ソフトウェア
MIZRAHI TEFAHOT BANK LTD	11	11	101	3,239	銀行
AZRIELI GROUP	4	4	102	3,273	不動産管理・開発
小 計	株 数	株 数	金 額	金 額	
	銘柄 数 < 比 率 >	8	8	1,969	62,840
合 計	株 数	株 数	金 額	金 額	
	銘柄 数 < 比 率 >	1,270	1,270	1,255	51,183,277
					< 97.3% >

\* 邦貨換算金額は、期末の時価をわが国の対顧客電信売買相場の仲値により邦貨換算したものです。

\* 邦貨換算金額欄の〈 〉内は、このファンドが組み入れているマザーファンドの純資産総額に対する各国別株式評価額の比率。

\* 株数・評価額の単位未満は切り捨て。ただし、単位未満の場合は小数で記載。

\* 銘柄コード等の変更があった銘柄は、別銘柄として掲載しております。

## 外国投資信託証券

銘柄	期首(前期末)		当 期 末		
	口 数	口 数	評 価 額		比 率
			外貨建金額	邦貨換算金額	
(アメリカ)	口	口	千米ドル	千円	%
AGNC INVESTMENT CORP	6,100	6,100	111	12,255	0.0
ALEXANDRIA REAL ESTATE EQUIT	1,450	1,450	237	26,206	0.0
AMERICAN TOWER CORP	5,220	4,940	1,147	126,577	0.2
ANNALY CAPITAL MANAGEMENT	16,800	16,800	162	17,886	0.0
AVALONBAY COMMUNITIES INC	1,560	1,560	335	36,985	0.1
BOSTON PROPERTIES	1,660	1,660	231	25,508	0.0
CAMDEN PROPERTY TRUST	960	960	104	11,552	0.0
CROWN CASTLE INTL CORP	4,930	4,930	715	78,994	0.2
DIGITAL REALTY TRUST INC	2,340	2,340	289	31,928	0.1
DUKE REALTY CORP	4,800	4,800	169	18,741	0.0
EQUINIX INC	980	980	583	64,346	0.1
EQUITY LIFESTYLE PROPERTIES	790	2,380	168	18,554	0.0
EQUITY RESIDENTIAL	4,500	4,500	371	40,964	0.1
ESSEX PROPERTY TRUST INC	680	690	211	23,297	0.0
EXTRA SPACE STORAGE INC	1,610	1,610	178	19,701	0.0
FEDERAL REALTY INVS TRUST	780	780	100	11,123	0.0
HCP INC	6,100	—	—	—	—
HEALTHPEAK PROPERTIES INC	—	6,100	222	24,517	0.0
HOST HOTELS & RESORTS INC	7,700	7,700	137	15,189	0.0
INVITATION HOMES INC	5,400	5,400	164	18,189	0.0
IRON MOUNTAIN INC	3,400	3,400	105	11,673	0.0
KIMCO REALTY CORP	5,000	5,000	101	11,220	0.0
LIBERTY PROPERTY TRUST	1,400	1,400	88	9,723	0.0
MACERICH CO /THE	800	—	—	—	—
MEDICAL PROPERTIES TRUST INC	—	4,800	106	11,772	0.0
MID-AMERICA APARTMENT COMM	1,420	1,420	189	20,945	0.0
NATIONAL RETAIL PROPERTIES INC	1,700	1,700	94	10,411	0.0
OMEGA HEALTHCARE INVESTORS	—	2,000	86	9,592	0.0
PROLOGIS INC	7,600	6,900	644	71,065	0.1
PUBLIC STORAGE	1,910	1,910	420	46,364	0.1
REALTY INCOME CORP	3,300	3,400	258	28,565	0.1
REGENCY CENTERS CORP	2,300	2,300	145	16,050	0.0
SBA COMMUNICATIONS CORP	1,290	1,290	323	35,685	0.1
SL GREEN REALTY CORP	940	940	86	9,492	0.0
SIMON PROPERTY GROUP INC	3,650	3,650	542	59,817	0.1
SUN COMMUNITIES INC	810	1,210	187	20,647	0.0
UDR INC	3,400	3,400	160	17,754	0.0
VENTAS INC	4,200	4,200	246	27,172	0.1
VEREIT INC	11,100	11,100	105	11,658	0.0
VICI PROPERTIES INC	—	4,400	115	12,713	0.0
VORNADO REALTY TRUST	1,770	1,770	119	13,136	0.0
WP CAREY INC	1,800	1,800	149	16,534	0.0
WELLTOWER INC	4,230	4,990	431	47,649	0.1
WEYERHAEUSER CO	8,300	8,300	259	28,662	0.1
小 計	口 数	口 数	金額	金額	
	144,680	156,960	10,612	1,170,834	
銘 柄	数 < 比 率 >	40	42	—	< 2.2% >

## 野村外国株インデックス Aコース (野村投資一任口座向け)

銘柄	期首(前期末)		当 期 末		
	口 数	口 数	評 価 額		比 率
			外貨建金額	邦貨換算金額	
(カナダ)	口	口	千カナダドル	千円	%
CAN APARTMENT PROP REAL ESTA	—	400	22	1,886	0.0
FIRST CAPITAL REAL ESTATE INVESTMENT	—	1,100	23	1,984	0.0
H&R REAL ESTATE INVSTMNT-UTS	1,200	1,200	25	2,184	0.0
RIOCAN REAL ESTATE INVTST TR	1,986	1,986	54	4,593	0.0
SMARTCENTRES REAL ESTATE INV	700	700	22	1,920	0.0
小 計	口 数 ・ 金 額	3,886	5,386	148	12,568
	銘柄 数 < 比 率 >	3	5	—	<0.0%>
(イギリス)			千英ポンド		
BRITISH LAND	9,100	9,100	53	7,664	0.0
SEGRO PLC	14,700	14,700	130	18,797	0.0
LAND SECURITIES GROUP PLC	7,312	7,312	70	10,179	0.0
小 計	口 数 ・ 金 額	31,112	31,112	254	36,641
	銘柄 数 < 比 率 >	3	3	—	<0.1%>
(ユーロ…フランス)			千ユーロ		
ICADE	230	230	22	2,810	0.0
KLEPIERRE	2,200	2,200	72	8,935	0.0
GECINA SA	560	560	93	11,462	0.0
COVIVIO	560	560	58	7,224	0.0
UNIBAIL-RODAMCO-WESTFIELD	1,470	1,490	201	24,722	0.0
ユ ー ロ 計	口 数 ・ 金 額	5,020	5,040	448	55,155
	銘柄 数 < 比 率 >	5	5	—	<0.1%>
(香港)			千香港ドル		
LINK REIT	26,000	26,000	2,203	31,289	0.1
HK ELECTRIC INVESTMENTS -SS	30,000	30,000	238	3,386	0.0
小 計	口 数 ・ 金 額	56,000	56,000	2,442	34,676
	銘柄 数 < 比 率 >	2	2	—	<0.1%>
(シンガポール)			千シンガポールドル		
CAPITALAND MALL TRUST	27,800	27,800	72	5,900	0.0
ASCENDAS REAL ESTATE INV TRT	34,000	39,440	123	10,116	0.0
CAPITALAND COMMERCIAL TRUST	22,154	37,954	81	6,656	0.0
SUNTEC REIT	29,000	29,000	54	4,444	0.0
MAPLETREE COMMERCIAL TRUST	—	24,000	59	4,838	0.0
小 計	口 数 ・ 金 額	112,954	158,194	389	31,955
	銘柄 数 < 比 率 >	4	5	—	<0.1%>
(オーストラリア)			千豪ドル		
MIRVAC GROUP	36,000	54,000	177	13,475	0.0
GPT GROUP	26,000	26,000	154	11,730	0.0
LENDLEASE GROUP	6,600	6,600	124	9,490	0.0
STOCKLAND TRUST GROUP	25,800	25,800	128	9,775	0.0
DEXUS	13,200	13,200	163	12,442	0.0
GOODMAN GROUP	21,100	17,600	254	19,362	0.0
SCENTRE GROUP	68,000	68,000	274	20,900	0.0
VICINITY CENTRES	44,000	44,000	113	8,603	0.0
小 計	口 数 ・ 金 額	240,700	255,200	1,390	105,779
	銘柄 数 < 比 率 >	8	8	—	<0.2%>
合 計	口 数 ・ 金 額	594,352	667,892	—	1,447,611
	銘柄 数 < 比 率 >	65	70	—	<2.8%>

\* 邦貨換算金額は、期末の時価をわが国の対顧客電信売買相場の仲値により邦貨換算したものです。

\* 比率は、このファンドが組み入れているマザーファンドの純資産総額に対する評価額の比率。

\* 金額の単位未満は切り捨て。

\* 銘柄コード等の変更があった銘柄は、別銘柄として掲載しております。

## 先物取引の銘柄別期末残高

銘柄別			当期	
			買建額	売建額
外国	株式先物取引	CAN60	百万円 17	百万円 —
		EURO50	60	—
		FT100	32	—
		SPI200	13	—
		SPEMINI	365	—
		SWISSMKT	12	—

\*単位未満は切り捨て。

\*邦貨換算金額は、期末の時価をわが国の対顧客電信売買相場の仲値により邦貨換算したものです。



# 外国株式為替ヘッジ型マザーファンド

## 運用報告書

第12期（決算日2019年5月10日）

作成対象期間（2018年5月11日～2019年5月10日）

### 受益者のみなさまへ

平素は格別のご愛顧を賜り、厚く御礼申し上げます。  
当作成対象期間の運用状況等についてご報告申し上げます。  
今後とも一層のお引立てを賜りますよう、お願い申し上げます。

●当ファンドの仕組みは次の通りです。

運用方針	主として外国の株式に投資することにより、MSCI-KOKUSA1指数（円ベース・為替ヘッジあり）の動きに連動する投資成果を目指して運用を行います。外貨建て資産については、原則として為替ヘッジを行います。MSCI-KOKUSA1指数（円ベース・為替ヘッジあり）の動きに効率的に連動する投資成果を目指すため、株価指数先物取引等のデリバティブ取引ならびに為替予約取引をヘッジ目的外の利用も含め活用する場合があります。
主な投資対象	外国の株式を主要投資対象とします。
主な投資制限	株式への投資割合には制限を設けません。 外貨建て資産への投資割合には制限を設けません。

**野村アセットマネジメント**

東京都中央区日本橋 1-12-1

<http://www.nomura-am.co.jp/>

## ○最近5期の運用実績

決算期	基準価額		ベンチマーク MSCI-KOKUSAI指数 (円ベース・為替ヘッジあり)		株式 組入比率	株式 先物比率	投資信託 証券組入比率	純資産 総額
	騰落率	騰落率	騰落率	騰落率				
	円	%		%	%	%	%	百万円
8期(2015年5月11日)	14,736	13.7	151.85	13.8	94.5	3.2	2.3	42,676
9期(2016年5月10日)	13,960	△5.3	144.29	△5.0	96.4	1.5	2.8	36,074
10期(2017年5月10日)	16,645	19.2	172.56	19.6	97.6	1.5	2.6	41,161
11期(2018年5月10日)	18,307	10.0	190.38	10.3	95.7	2.1	2.3	42,912
12期(2019年5月10日)	19,006	3.8	198.20	4.1	94.5	1.9	2.5	47,201

\*株式先物比率は買い建て比率-売り建て比率。

\*MSCI-KOKUSAI指数(円ベース・為替ヘッジあり)は、基準価額への反映を考慮して、営業日前日のMSCI-KOKUSAI円ヘッジ指数(円ベース)を使用しております。  
(出所) MSCI

## ○当期中の基準価額と市況等の推移

年月日	基準価額		ベンチマーク MSCI-KOKUSAI指数 (円ベース・為替ヘッジあり)		株式 組入比率	株式 先物比率	投資信託 証券組入比率
	騰落率	騰落率	騰落率	騰落率			
(期首) 2018年5月10日	円	%		%	%	%	%
	18,307	—	190.38	—	95.7	2.1	2.3
5月末	18,341	0.2	190.85	0.2	93.9	1.2	2.3
6月末	18,239	△0.4	189.84	△0.3	95.9	3.6	2.4
7月末	18,794	2.7	195.62	2.8	95.9	1.7	2.3
8月末	19,191	4.8	199.80	4.9	94.9	2.1	2.3
9月末	19,224	5.0	200.10	5.1	96.8	4.1	2.3
10月末	17,686	△3.4	184.23	△3.2	94.7	3.3	2.4
11月末	18,007	△1.6	187.54	△1.5	96.4	1.6	2.5
12月末	16,508	△9.8	172.01	△9.6	93.2	3.3	2.5
2019年1月末	17,792	△2.8	185.51	△2.6	94.4	1.8	2.6
2月末	18,538	1.3	193.29	1.5	97.9	0.7	2.6
3月末	18,691	2.1	194.89	2.4	95.4	1.4	2.6
4月末	19,421	6.1	202.49	6.4	96.2	2.0	2.5
(期末) 2019年5月10日	円	%		%	%	%	%
	19,006	3.8	198.20	4.1	94.5	1.9	2.5

\*騰落率は期首比です。

\*株式先物比率は買い建て比率-売り建て比率。

\*MSCI指数は、MSCIが独占的に所有しています。MSCI及びMSCI指数は、MSCI及びその関係会社のサービスマークであり、野村アセットマネジメント株式会社は特定の目的のためにその使用を許諾されています。  
ここに記載されたいかなるファンドも、MSCI、MSCIの関連会社及びMSCI指数の作成または編集に関与あるいは関係したその他の当事者のいかなる者がその合法性および適合性に関して判断したのではなく、また、これを発行、後援、推奨、販売、運用または宣伝するものでもなく、ここに記載されたいかなるファンドに関していかなる保証も行わず、いかなる責任も負いません。  
請求目論見書には、MSCIが野村アセットマネジメント株式会社およびその関連するファンドと有する限定的な関係について、より詳細な記述があります。

## ◎運用経過

### ○期中の基準価額等の推移



(注) ベンチマークは、MSCI-KOKUSAI指数（円ベース・為替ヘッジあり）です。作成期首の値が基準価額と同一となるように計算しております。

### ○基準価額の変動要因

基準価額は、期首18,307円から期末19,006円に699円の値上がりとなりました。

堅調な欧米企業の決算や市場予想を上回る米国の経済指標の発表、米中貿易協議の進展への期待などから、基準価額は上昇しました。

### ○投資環境

主要投資国の株式市場は、期首から米中貿易摩擦に対する行方を巡り一進一退を繰り返しながらも、欧米企業の決算や米国の経済指標が市場予想を上回ったことなどをを受けて上昇しました。

2018年10月に入ると、米国長期金利の上昇や米中貿易摩擦の長期化への懸念、欧州におけるイタリア財政問題や英国のEU（欧州連合）離脱交渉を巡る先行き不安などから下落しました。11月には、米中間選挙がほぼ市場予想通りの結果となり、目先の不透明感が和らいだことなどから下げ止まりましたが、12月に入ると、米中貿易摩擦懸念の再燃、米政権運営や世界経済の先行き不透明感などから再び下落しました。

2019年1月以降は、堅調な欧米企業の決算や市場予想を上回る米国の経済指標の発表、米中貿易協議の進展への期待、FOMC（米連邦公開市場委員会）で年内の利上げ見送りなどの方針が示されたことなどを背景に上昇しました。

## ○当ファンドのポートフォリオ

### ・株式組入比率

株式（投資信託証券や先物を含む）組入比率は、期を通じて概ねベンチマーク（MSCI-KOKUSAI指数（円ベース・為替ヘッジあり））の株式比率と同等に維持しました。

### ・期中の主な動き

ベンチマークの動きに連動する投資成果を目指し、現物株式への投資にあたっては、各銘柄への投資比率を各銘柄がベンチマークの中で占める比率にほぼ一致させ、ベンチマークの変更（銘柄入れ替え、比率変更など）に対応して適宜ポートフォリオの見直しおよび修正を行い、資金流入に対しても速やかに対応しました。

### ・為替ヘッジ

為替ヘッジ（為替の売り予約）を行い、為替の送金などを含んだ外貨建て資産の実質組入比率を期を通じて概ねベンチマークの外貨比率と同等に維持しました。

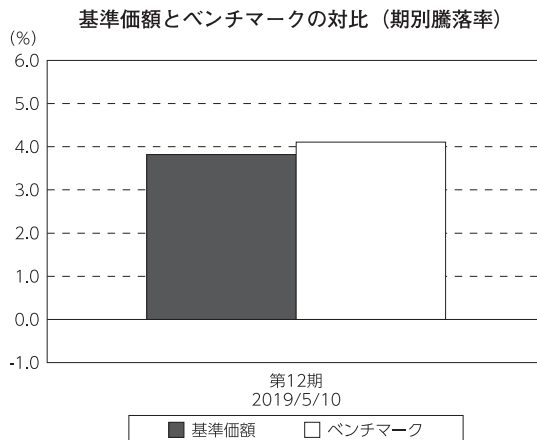
## ○当ファンドのベンチマークとの差異

今期の基準価額の騰落率は+3.8%となり、ベンチマークであるMSCI-KOKUSAI指数（円ベース・為替ヘッジあり）の+4.1%を0.3ポイント下回りました。

主な差異要因は以下の通りです。

### （マイナス要因）

- ①コスト負担（売買コストや保管費用など）
- ②配当金に対する課税（ファンドでは税引き後の配当金が計上される一方、ベンチマークは税引き前で計算されるため）



（注）ベンチマークは、MSCI-KOKUSAI指数（円ベース・為替ヘッジあり）です。

## ◎今後の運用方針

引き続き、MSCI-KOKUSAI指数（円ベース・為替ヘッジあり）の動きに連動する投資成果を目指して運用を行います。

今後ともご愛顧賜りますよう、よろしくお願い申し上げます。

## ○ 1 万口当たりの費用明細

(2018年5月11日～2019年5月10日)

項 目	当 期		項 目 の 概 要
	金 額	比 率	
(a) 売 買 委 託 手 数 料 ( 株 式 ) ( 投 資 信 託 証 券 ) ( 先 物 ・ オ プ シ ョ ン )	円 1 (1) (0) (0)	% 0.006 (0.004) (0.000) (0.002)	(a) 売買委託手数料＝期中の売買委託手数料÷期中の平均受益権口数 ※売買委託手数料は、有価証券等の売買の際、売買仲介人に支払う手数料
(b) 有 価 証 券 取 引 税 ( 株 式 ) ( 投 資 信 託 証 券 )	2 (2) (0)	0.009 (0.008) (0.000)	(b) 有価証券取引税＝期中の有価証券取引税÷期中の平均受益権口数 ※有価証券取引税は、有価証券の取引の都度発生する取引に関する税金
(c) そ の 他 費 用 ( 保 管 費 用 ) ( そ の 他 )	4 (3) (1)	0.022 (0.015) (0.007)	(c) その他費用＝期中のその他費用÷期中の平均受益権口数 保管費用は、海外における保管銀行等に支払う有価証券等の保管及び資金の送金・資産の移転等に要する費用 信託事務の処理に要するその他の諸費用
合 計	7	0.037	
期中の平均基準価額は、18,369円です。			

\*各金額は項目ごとに円未満は四捨五入してあります。

\*各比率は1万口当たりのそれぞれの費用金額（円未満の端数を含む）を期中の平均基準価額で除して100を乗じたもので、項目ごとに小数第3位未満は四捨五入してあります。

## ○売買及び取引の状況

(2018年5月11日～2019年5月10日)

## 株式

		買 付		売 付		
		株 数	金 額	株 数	金 額	
外	アメリカ	百株 5,681 ( 684)	千米ドル 44,867 ( 2,334)	百株 3,246 ( 526)	千米ドル 26,142 ( 4,055)	
	カナダ	872 ( 181)	千カナダドル 3,631 ( 337)	418 ( 156)	千カナダドル 1,646 ( 262)	
	イギリス	6,597 ( 22,721)	千英ポンド 3,487 ( 258)	4,715 (22,563)	千英ポンド 2,681 ( 195)	
	スイス	361 ( 69)	千スイスフラン 2,108 (△ 58)	152 ( 7)	千スイスフラン 1,055 (0.48264)	
	スウェーデン	405 ( 161)	千スウェーデンクローナ 5,953 ( 827)	213 ( 156)	千スウェーデンクローナ 3,185 ( 925)	
	ノルウェー	75 ( 9)	千ノルウェークローネ 1,648 ( ー)	44	千ノルウェークローネ 719	
	デンマーク	89 ( 2)	千デンマーククローネ 2,949 ( ー)	66	千デンマーククローネ 1,898	
	ユーロ		千ユーロ		千ユーロ	
	国	ドイツ	385 ( 75)	1,987 (△ 369)	222 ( 87)	1,049 ( 14)
		イタリア	909 ( 30)	602 ( ー)	454 ( 22)	236 ( 117)
		フランス	474 ( 13)	2,270 ( 116)	235	1,040
		イギリス	ー ( 109)	ー ( 196)	ー ( 109)	ー ( 196)
		オランダ	176 (△ 85)	769 (△ 11)	145 ( 27)	414 ( 208)
スペイン		893 ( 3,580)	674 ( 47)	448 ( 3,518)	491 ( 47)	
ベルギー		36	255	19	146	
オーストリア		20 ( ー)	79 (△ 3)	7	33	
ルクセンブルグ		116	86	ー	ー	
フィンランド	139 ( 30)	246 ( ー)	35	134		

		買 付		売 付	
		株 数	金 額	株 数	金 額
外 国	ユーロ	百株	千ユーロ	百株	千ユーロ
	アイルランド	70 ( 30)	246 ( 381)	10 ( 30)	42 ( 381)
	ポルトガル	81	42	14	18
	香港	1,096 ( 107)	千香港ドル 6,369 ( -)	2,076	千香港ドル 3,607
	シンガポール	458	千シンガポールドル 467	220	千シンガポールドル 221
	オーストラリア	872 ( 494)	千豪ドル 2,188 ( 271)	555 ( 322)	千豪ドル 1,186 ( 226)
	ニュージーランド	208 ( 13)	千ニュージーランドドル 185 ( 8)	165 ( 13)	千ニュージーランドドル 75 ( 2)
	イスラエル	100 ( 0.99)	千新シエケル 246 ( 44)	0.99 ( 4)	千新シエケル 47 ( 135)

\*金額は受け渡し代金。

\*単位未満は切り捨て。ただし、単位未満の場合は小数で記載。

\* ( ) 内は株式分割、予約権行使、合併等による増減分で、上段の数字には含まれておりません。

## 投資信託証券

銘柄		買付		売付		
		口数	金額	口数	金額	
外	アメリカ		口数	金額	口数	金額
			口	千米ドル	口	千米ドル
		AGNC INVESTMENT CORP	2,700	50	—	—
		ALEXANDRIA REAL ESTATE EQUIT	420	47	—	—
		AMERICAN TOWER CORP	630	96	300	57
		ANNALY CAPITAL MANAGEMENT	5,400	53	—	—
		BRIXMOR PROPERTY GROUP INC	—	—	2,800	44
		BROOKFIELD PROPERTY REIT INC CLASS A	—	—	—	—
			( 2,669)	( 50)	—	—
		COLONY NORTHSTAR INC-CLASS A	—	—	5,800	34
		CROWN CASTLE INTL CORP	570	63	—	—
		DIGITAL REALTY TRUST INC	420	51	—	—
		DUKE REALTY CORP	1,700	47	—	—
		EQUINIX INC	260	104	140	59
		EQUITY RESIDENTIAL	780	51	—	—
		ESSEX PROPERTY TRUST INC	200	47	200	55
		EXTRA SPACE STORAGE INC	500	45	—	—
		GGP INC	—	—	—	—
					( 7,100)	(144)
		HCP INC	1,800	51	—	—
	MACERICH CO /THE	—	—	800	46	
	PROLOGIS INC	2,700	172	1,000	70	
	PUBLIC STORAGE	480	101	290	61	
	SIMON PROPERTY GROUP INC	320	58	—	—	
	VENTAS INC	700	41	—	—	
	WP CAREY INC	1,800	118	—	—	
	HUTCHISON PORT HOLDINGS TRUST	—	—	72,000	19	
	小計	21,380	1,203	83,330	449	
		( 2,669)	( 50)	( 7,100)	(144)	
国	カナダ		千カナダドル		千カナダドル	
		H&R REAL ESTATE INVSTMNT-UTS	—	—	—	—
			( 1,200)	( 24)	—	—
		H&R REAL ESTATE INVSTMNT-UTS	—	—	—	—
			(△ 1,200)	(△ 24)	—	—
	ユーロ		千ユーロ		千ユーロ	
		フランス				
		COVIVIO	330	29	—	—
		UNIBAIL RODAMCO-NA	400	76	—	—
			(△ 1,520)	(△ 296)	—	—
	UNIBAIL-RODAMCO-WESTFIELD	270	37	320	45	
		( 1,520)	( 296)	—	—	
	小計	1,000	142	320	45	
	ユーロ計	1,000	142	320	45	
	香港		千香港ドル		千香港ドル	
	LINK REIT	4,500	324	3,000	282	
	小計	4,500	324	3,000	282	



銘 柄		買 付		売 付	
		口 数	金 額	口 数	金 額
外	シンガポール		口 千シンガポールドル		口 千シンガポールドル
	ASCENDAS REAL ESTATE INV TRT	16,000 ( - )	44 (△0.59908)	-	-
	SUNTEC REIT	- ( - )	- (△0.42253)	-	-
	小 計	16,000 ( - )	44 (△ 1)	-	-
国	オーストラリア		千豪ドル		千豪ドル
	GPT GROUP	11,000	57	-	-
	GOODMAN GROUP	5,000	53	5,300	67
	SCENTRE GROUP	14,000	55	-	-
	WESTFIELD CORP	-	-	20,000	176
	VICINITY CENTRES	18,000	50	-	-
	小 計	48,000	216	25,300	244

\*金額は受け渡し代金。

\*金額の単位未満は切り捨て。ただし、単位未満の場合は小数で記載。

\* ( ) 内は分割、合併、有償増資などによる増減分で、上段の数字には含まれておりません。

\*銘柄コード等の変更があった銘柄は、別銘柄として掲載しております。

### 先物取引の種類別取引状況

種 類 別		買 建		売 建	
		新規買付額	決 済 額	新規売付額	決 済 額
外 国	株式先物取引	百万円 21,448	百万円 21,400	百万円 -	百万円 -

\*単位未満は切り捨て。

\*外国の取引金額は、各月末（決算日の属する月については決算日）の対顧客電信売買相場の仲値により邦貨換算した金額の合計です。

## ○株式売買比率

(2018年5月11日～2019年5月10日)

## 株式売買金額の平均組入株式時価総額に対する割合

項 目	当 期
(a) 期中の株式売買金額	11,664,759千円
(b) 期中の平均組入株式時価総額	43,607,714千円
(c) 売買高比率 (a) / (b)	0.26

\* (b)は各月末現在の組入株式時価総額の平均。

## ○利害関係人との取引状況等

(2018年5月11日～2019年5月10日)

## 利害関係人との取引状況

区 分	買付額等 A			売付額等 C		
	うち利害関係人 との取引状況B	$\frac{B}{A}$	%	うち利害関係人 との取引状況D	$\frac{D}{C}$	%
為替先物取引	百万円 541,630	百万円 2,003	0.4	百万円 546,751	百万円 1,980	0.4
為替直物取引	6,641	7	0.1	4,717	31	0.7

利害関係人とは、投資信託及び投資法人に関する法律第11条第1項に規定される利害関係人であり、当ファンドに係る利害関係人とは野村信託銀行です。

## ○組入資産の明細

(2019年5月10日現在)

## 外国株式

銘柄	期首(前期末)	当 期		末		業 種 等
	株 数	株 数	評 価 額			
			外貨建金額	邦貨換算金額		
(アメリカ)	百株	百株	千米ドル	千円		
AFLAC INC	82	82	414	45,484		保険
AGCO CORP	7	—	—	—		機械
AES CORP	61	93	149	16,469		独立系発電事業者・エネルギー販売業者
AT & T INC	643	826	2,509	275,681		各種電気通信サービス
ABBOTT LABORATORIES	181	196	1,497	164,551		ヘルスケア機器・用品
ABBVIE INC	167	168	1,308	143,794		バイオテクノロジー
ABIOMED INC	—	5	130	14,388		ヘルスケア機器・用品
ACTIVISION BLIZZARD INC	77	86	401	44,065		娯楽
ACUITY BRANDS INC	4	4	63	6,922		電気設備
ADOBE INC	51	54	1,503	165,125		ソフトウェア
ADVANCE AUTO PARTS	7	7	121	13,349		専門小売り
ADVANCED MICRO DEVICES	76	109	296	32,583		半導体・半導体製造装置
AETNA INC	32	—	—	—		ヘルスケア・プロバイダー/ヘルスケア・サービス
AFFILIATED MANAGERS GROUP	6	6	56	6,217		資本市場
AGILENT TECHNOLOGIES INC	35	35	276	30,368		ライフサイエンス・ツール/サービス
AIR PRODUCTS	21	24	490	53,903		化学
AKAMAI TECHNOLOGIES	18	18	137	15,058		情報技術サービス
ALBEMARLE CORP	10	10	78	8,615		化学
ALEXION PHARMACEUTICALS INC	21	25	330	36,335		バイオテクノロジー
ALIGN TECHNOLOGY INC	8	8	261	28,764		ヘルスケア機器・用品
ALLEGHANY CORP	1	1	115	12,669		保険
ALLIANCE DATA SYSTEMS CORP	5	5	75	8,287		情報技術サービス
ALLIANT ENERGY CORP	21	33	152	16,778		電力
ALLSTATE CORP	37	42	400	43,967		保険
ALLY FINANCIAL INC	39	40	117	12,915		消費者金融
ALNYLAM PHARMACEUTICALS INC	8	8	60	6,657		バイオテクノロジー
ALPHABET INC-CL C	32	35	4,163	457,418		インタラクティブ・メディアおよびサービス
ALPHABET INC-CL A	31	34	3,974	436,649		インタラクティブ・メディアおよびサービス
ALTICE USA INC-A	—	29	71	7,821		メディア
ALTRIA GROUP INC	199	218	1,133	124,513		タバコ
AMAZON.COM INC	42	46	8,916	979,521		インターネット販売・通信販売
AMERCO	0.8	0.8	30	3,394		陸運・鉄道
AMEREN CORPORATION	23	30	215	23,696		総合公益事業
AMERICAN AIRLINES GROUP INC	11	11	37	4,102		旅客航空輸送業
AMERICAN ELECTRIC POWER	48	54	447	49,162		電力
AMERICAN EXPRESS CO	73	81	952	104,603		消費者金融
AMERICAN FINANCIAL GROUP INC	6	11	115	12,650		保険
AMERICAN INTL GROUP	92	101	513	56,400		保険
AMERICAN WATER WORKS CO INC	16	21	231	25,453		水道
AMERISOURCEBERGEN CORP	16	16	130	14,352		ヘルスケア・プロバイダー/ヘルスケア・サービス
AMERIPRISE FINANCIAL INC	16	16	239	26,361		資本市場
AMETEK INC	26	26	224	24,689		電気設備
AMGEN INC	71	71	1,241	136,358		バイオテクノロジー

銘柄	期首(前期末)		当 期 末		業 種 等
	株 数	株 数	評 価 額		
			外貨建金額	邦貨換算金額	
(アメリカ)	百株	百株	千米ドル	千円	
AMPHENOL CORP-CL A	31	36	345	38,004	電子装置・機器・部品
ANADARKO PETE	53	61	447	49,182	石油・ガス・消耗燃料
ANALOG DEVICES INC	40	40	446	49,065	半導体・半導体製造装置
ANDEAVOR	13	—	—	—	石油・ガス・消耗燃料
ANSYS INC	9	9	180	19,882	ソフトウェア
ANTERO RESOURCES CORP	29	—	—	—	石油・ガス・消耗燃料
ANTHEM INC	25	29	795	87,392	ヘルスケア・プロバイダー/ヘルスケア・サービス
APACHE CORPORATION	34	44	136	15,013	石油・ガス・消耗燃料
APERGY CORP	8	—	—	—	エネルギー設備・サービス
APPLE INC	533	536	10,760	1,182,159	コンピュータ・周辺機器
APPLIED MATERIALS	105	115	470	51,723	半導体・半導体製造装置
ARAMARK	30	30	94	10,332	ホテル・レストラン・レジャー
ARCHER DANIELS MIDLAND	53	63	268	29,456	食品
ARCONIC INC	44	44	97	10,677	航空宇宙・防衛
ARISTA NETWORKS INC	5	5	149	16,452	通信機器
ARROW ELECTRS INC	7	7	53	5,835	電子装置・機器・部品
ASSURANT INC	7	7	71	7,878	保険
ATMOS ENERGY CORP	11	11	110	12,169	ガス
AUTODESK INC.	18	24	425	46,703	ソフトウェア
AUTOLIV INC	9	9	72	7,957	自動車部品
AUTOMATIC DATA PROCESS	45	48	781	85,907	情報技術サービス
AUTONATION INC	6	—	—	—	専門小売り
AUTOZONE	2	2	267	29,353	専門小売り
AVERY DENNISON CORP	8	8	85	9,391	容器・包装
AVNET INC	8	—	—	—	電子装置・機器・部品
AXA EQUITABLE HOLDINGS INC	—	19	41	4,600	各種金融サービス
BB&T CORPORATION	81	93	460	50,574	銀行
BAKER HUGHES, A GE CO, LLC	37	52	117	12,916	エネルギー設備・サービス
BALL CORP	32	33	205	22,611	容器・包装
BANK OF AMERICA CORP	1,034	1,060	3,149	345,977	銀行
BANK OF NEWYORK MELLON CORP	109	109	520	57,215	資本市場
BAXTER INTERNATIONAL INC.	53	61	463	50,931	ヘルスケア機器・用品
BECTON, DICKINSON	28	29	687	75,485	ヘルスケア機器・用品
BEIGENE, LTD ADR	—	3	44	4,928	バイオテクノロジー
WR BERKLEY CORP	9	14	90	9,892	保険
BERKSHIRE HATHAWAY INC CL B	132	147	3,067	337,041	各種金融サービス
BEST BUY COMPANY INC	27	27	195	21,442	専門小売り
BIOMARIN PHARMACEUTICAL INC	16	21	178	19,602	バイオテクノロジー
BIOGEN INC	22	22	511	56,223	バイオテクノロジー
BLACKROCK INC	12	13	603	66,298	資本市場
H & R BLOCK INC	18	18	48	5,299	各種消費者サービス
BOEING CO	59	61	2,170	238,485	航空宇宙・防衛
BOOKING HOLDINGS INC	5	5	890	97,839	インターネット販売・通信販売
BORGWARNER INC	26	26	100	11,019	自動車部品
BOSTON SCIENTIFIC CORP	139	153	567	62,309	ヘルスケア機器・用品
BRIGHTHOUSE FINANCIAL INC	8	8	35	3,882	保険
BRISTOL MYERS SQUIBB	170	188	887	97,547	医薬品
BROADRIDGE FINANCIAL SOLUTIONS INC	10	14	165	18,134	情報技術サービス

銘柄	期首(前期末)		当 期 末		業 種 等
	株 数	株 数	評 価 額		
			外貨建金額	邦貨換算金額	
(アメリカ)	百株	百株	千米ドル	千円	
BROADCOM INC	43	46	1,413	155,328	半導体・半導体製造装置
BROWN-FORMAN CORP-CL B	30	30	156	17,240	飲料
BURLINGTON STORES INC	—	9	154	17,012	専門小売り
CBS CORP-CL B	37	37	180	19,828	メディア
CBOE GLOBAL MARKETS INC	12	12	128	14,113	資本市場
CBRE GROUP INC	30	40	194	21,361	不動産管理・開発
CDK GLOBAL INC	14	14	75	8,266	ソフトウェア
CDW CORPORATION	15	15	158	17,367	電子装置・機器・部品
CF INDUSTRIES HOLDINGS INC	24	24	98	10,849	化学
C. H. ROBINSON WORLDWIDE INC	15	15	130	14,351	航空貨物・物流サービス
CIGNA CORP	25	—	—	—	ヘルスケア・プロバイダー/ヘルスケア・サービス
CIGNA CORP	—	43	682	74,997	ヘルスケア・プロバイダー/ヘルスケア・サービス
CIT GROUP INC	10	10	51	5,659	銀行
CME GROUP INC	33	39	716	78,708	資本市場
CMS ENERGY CORP	27	38	206	22,710	総合公益事業
CSX CORP	87	89	695	76,431	陸運・鉄道
CVS HEALTH CORP	101	149	824	90,603	ヘルスケア・プロバイダー/ヘルスケア・サービス
CA INC	28	—	—	—	ソフトウェア
CABOT OIL & GAS CORP	46	46	119	13,108	石油・ガス・消耗燃料
CADENCE DESIGN SYS INC	28	29	199	21,887	ソフトウェア
CAMPBELL SOUP CO	20	20	77	8,560	食品
CAPITAL ONE FINANCIAL CORP	47	52	469	51,528	消費者金融
CARDINAL HEALTH INC	35	35	175	19,279	ヘルスケア・プロバイダー/ヘルスケア・サービス
CARMAX INC	17	17	133	14,666	専門小売り
CARNIVAL CORP	39	48	258	28,444	ホテル・レストラン・レジャー
CATERPILLAR INC DEL	59	65	856	94,121	機械
CELANESE CORP-SERIES A	14	14	153	16,844	化学
CELGENE CORP	83	77	741	81,494	バイオテクノロジー
CENTENE CORP	22	44	240	26,460	ヘルスケア・プロバイダー/ヘルスケア・サービス
CENTERPOINT ENERGY INC	39	61	178	19,601	総合公益事業
CENTURYLINK INC	91	112	121	13,362	各種電気通信サービス
CERNER CORP	31	31	218	24,037	ヘルスケア・テクノロジー
CHARTER COMMUNICATIONS INC-A	19	17	662	72,789	メディア
CHEMOURS CO/THE	17	17	46	5,076	化学
CHENIERE ENERGY INC	17	25	162	17,844	石油・ガス・消耗燃料
CHEVRON CORP	198	216	2,628	288,779	石油・ガス・消耗燃料
CHIPOTLE MEXICAN GRILL INC	2	2	190	20,915	ホテル・レストラン・レジャー
CHURCH & DWIGHT CO INC	26	26	188	20,751	家庭用品
CIMAREX ENERGY CO	9	9	64	7,114	石油・ガス・消耗燃料
CINCINNATI FINANCIAL CORP	15	15	147	16,192	保険
CISCO SYSTEMS	517	510	2,698	296,503	通信機器
CINTAS CORP	9	9	208	22,874	商業サービス・用品
CITIGROUP	277	276	1,866	205,063	銀行
CITIZENS FINANCIAL GROUP	53	53	189	20,856	銀行
CITRIX SYSTEMS INC	17	15	154	16,920	ソフトウェア
CLOROX CO	12	16	236	25,993	家庭用品
COCA COLA CO	424	458	2,170	238,497	飲料
COGNEX CORP	16	16	76	8,435	電子装置・機器・部品

銘柄	期首(前期末)		当 期 末		業 種 等
	株 数	株 数	評 価 額		
			外貨建金額	邦貨換算金額	
(アメリカ)	百株	百株	千米ドル	千円	
COGNIZANT TECH SOLUTIONS CORP	63	70	413	45,449	情報技術サービス
COLGATE PALMOLIVE CO.	82	90	637	70,052	家庭用品
COMCAST CORP-CL A	490	514	2,206	242,360	メディア
COMERICA INC	18	18	137	15,072	銀行
COMMSCOPE HOLDING CO INC	16	16	30	3,315	通信機器
CONAGRA BRANDS INC	46	61	178	19,588	食品
CONCHO RESOURCES INC	15	23	259	28,514	石油・ガス・消耗燃料
CONOCOPHILLIPS	127	129	793	87,214	石油・ガス・消耗燃料
CONSOLIDATED EDISON INC	31	38	319	35,067	総合公益事業
CONSTELLATION BRANDS INC-A	16	19	385	42,363	飲料
CONTINENTAL RESOURCES INC/OK	11	11	49	5,448	石油・ガス・消耗燃料
THE COOPER COMPANIES, INC.	4	6	180	19,849	ヘルスケア機器・用品
COPART INC	—	26	172	18,951	商業サービス・用品
CORNING INC	86	101	309	33,986	電子装置・機器・部品
COSTCO WHOLESALE CORPORATION	43	50	1,234	135,610	食品・生活必需品小売り
COSTAR GROUP INC	3	3	183	20,110	専門サービス
COTY INC-CL A	43	43	49	5,465	パーソナル用品
CROWN HOLDINGS INC	18	18	106	11,677	容器・包装
CUMMINS INC	17	17	290	31,969	機械
DR HORTON INC	32	43	187	20,606	家庭用耐久財
DTE ENERGY COMPANY	18	22	278	30,552	総合公益事業
DXC TECHNOLOGY CO	27	33	196	21,614	情報技術サービス
DANAHER CORP	62	73	970	106,630	ヘルスケア機器・用品
DARDEN RESTAURANTS INC	13	13	167	18,378	ホテル・レストラン・レジャー
DAVITA INC	14	14	73	8,056	ヘルスケア・プロバイダー/ヘルスケア・サービス
DEERE & COMPANY	28	33	523	57,563	機械
DELL TECHNOLOGIES INC-CL V	19	—	—	—	ソフトウェア
DELL TECHNOLOGIES-C	—	22	147	16,215	コンピュータ・周辺機器
DELTA AIR LINES INC	17	17	96	10,568	旅客航空輸送業
DENTSPLY SIRONA INC	24	24	133	14,619	ヘルスケア機器・用品
DEVON ENERGY CORP	48	60	187	20,598	石油・ガス・消耗燃料
DEXCOM INC	—	8	99	10,945	ヘルスケア機器・用品
DIAMONDBACK ENERGY INC	8	18	194	21,404	石油・ガス・消耗燃料
DISNEY (WALT) CO	158	202	2,698	296,459	娯楽
DISCOVER FINANCIAL SERVICES	36	36	284	31,244	消費者金融
DISCOVERY INC - A	20	20	57	6,344	メディア
DISCOVERY INC - C	27	27	74	8,141	メディア
DISH NETWORK CORP-A	24	24	83	9,167	メディア
DOLLAR GENERAL CORP	28	30	376	41,335	複合小売り
DOLLAR TREE INC	24	25	264	29,014	複合小売り
DOMINION ENERGY INC	68	83	608	66,846	総合公益事業
DOMINOS PIZZA INC	4	4	132	14,569	ホテル・レストラン・レジャー
DOVER CORP	17	17	163	17,973	機械
DOW INC	—	89	472	51,944	化学
DOWDUPONT INC	246	268	830	91,242	化学
DR PEPPER SNAPPLE GROUP INC	18	—	—	—	飲料
DUKE ENERGY CORP	74	79	687	75,550	電力
EOG RESOURCES INC	57	68	641	70,505	石油・ガス・消耗燃料

銘柄	期首(前期末)	当 期 末			業 種 等
	株 数	株 数	評 価 額		
			外貨建金額	邦貨換算金額	
(アメリカ)	百株	百株	千米ドル	千円	
EQT CORP	25	—	—	—	石油・ガス・消耗燃料
E*TRADE FINANCIAL CORP	31	31	155	17,055	資本市場
EAST WEST BANCORP INC	12	19	95	10,472	銀行
EASTMAN CHEMICAL CO.	14	14	112	12,394	化学
EATON VANCE CORP	16	16	62	6,857	資本市場
EBAY INC	104	99	372	40,916	インターネット販売・通信販売
ECOLAB INC	26	29	536	58,975	化学
EDISON INTERNATIONAL	30	37	221	24,323	電力
EDWARDS LIFESCIENCES CORP	21	22	408	44,824	ヘルスケア機器・用品
ELANCO ANIMAL HEALTH INC	—	25	82	9,052	医薬品
ELECTRONIC ARTS	31	37	348	38,240	娯楽
EMERSON ELEC	69	69	460	50,636	電気設備
ENTERGY CORP	18	18	173	19,064	電力
ENVISION HEALTHCARE CORP	13	—	—	—	ヘルスケア・プロバイダー/ヘルスケア・サービス
EQUIFAX INC	12	12	145	15,954	専門サービス
EVERGY INC	—	33	187	20,642	電力
EVERSOURCE ENERGY	33	33	232	25,540	電力
EXELON CORPORATION	99	106	516	56,781	電力
EXPEDIA GROUP INC	11	15	180	19,790	インターネット販売・通信販売
EXPEDITORS INTERNATIONAL WASH INC	16	23	170	18,766	航空貨物・物流サービス
EXPRESS SCRIPTS HOLDING INC-COMMON	55	—	—	—	ヘルスケア・プロバイダー/ヘルスケア・サービス
EXXON MOBIL CORP	441	482	3,700	406,516	石油・ガス・消耗燃料
FLIR SYSTEMS INC	12	12	62	6,828	電子装置・機器・部品
FMC CORP	12	18	143	15,762	化学
FACEBOOK INC-A	248	273	5,161	567,038	インタラクティブ・メディアおよびサービス
FASTENAL CO	29	29	191	21,030	商社・流通業
FEDEX CORPORATION	27	29	536	58,982	航空貨物・物流サービス
F5 NETWORKS INC	7	7	111	12,259	通信機器
FIDELITY NATIONAL INFORMATION	33	38	441	48,499	情報技術サービス
FNF GROUP	24	35	136	14,992	保険
FIFTH THIRD BANCORP	69	81	225	24,764	銀行
FIRST DATA CORP- CLASS A	61	56	140	15,478	情報技術サービス
FIRST REPUBLIC BANK/CA	14	17	175	19,234	銀行
FISERV INC	40	46	389	42,798	情報技術サービス
FIRSTENERGY CORP	43	57	235	25,899	電力
FLEETCOR TECHNOLOGIES INC	9	9	252	27,781	情報技術サービス
FLUOR CORP	14	14	41	4,600	建設・土木
FLOWSERVE CORP	14	14	72	7,978	機械
FORD MOTOR COMPANY	362	401	409	44,934	自動車
FORTINET INC	15	15	122	13,481	ソフトウェア
FORTIVE CORP	34	34	285	31,358	機械
FORTUNE BRANDS HOME & SECURITY INC	17	17	93	10,326	建設関連製品
FOX CORP-CLASS A	—	39	150	16,495	メディア
FOX CORP-CLASS B	—	19	72	7,925	メディア
FRANKLIN RESOURCES INC	34	34	114	12,598	資本市場
FREEPORT-MCMORAN INC	145	145	163	17,968	金属・鉱業
ARTHUR J GALLAGHER & CO	17	24	197	21,678	保険
GAP INC	24	24	59	6,586	専門小売り

銘柄	期首(前期末)		当 期 末		業 種 等
	株 数	株 数	評 価 額		
			外貨建金額	邦貨換算金額	
(アメリカ)	百株	百株	千米ドル	千円	
GARTNER INC	9	9	140	15,460	情報技術サービス
GENERAL DYNAMICS	27	30	516	56,704	航空宇宙・防衛
GENERAL ELEC CO	913	1,001	1,005	110,409	コングロマリット
GENERAL MILLS	60	73	375	41,229	食品
GENERAL MOTORS CO	134	151	567	62,340	自動車
GENUINE PARTS CO	15	15	153	16,884	販売
GILEAD SCIENCES INC	131	150	991	108,975	バイオテクノロジー
GLOBAL PAYMENTS INC	14	18	274	30,168	情報技術サービス
GODADDY INC - CLASS A	—	18	140	15,487	情報技術サービス
GOLDMAN SACHS GROUP	37	37	752	82,623	資本市場
GOODYEAR TIRE & RUBBER CO	28	28	48	5,281	自動車部品
WR GRACE & CO	8	—	—	—	化学
GRAINGER(W.W.) INC	5	5	155	17,122	商社・流通業
GRUBHUB INC	—	8	54	6,010	インターネット販売・通信販売
HCA HEALTHCARE INC	28	32	399	43,940	ヘルスケア・プロバイダー/ヘルスケア・サービス
HD SUPPLY HOLDINGS INC	17	17	74	8,206	商社・流通業
HP INC	162	184	354	38,993	コンピュータ・周辺機器
HALLIBURTON CO	90	106	275	30,265	エネルギー設備・サービス
HANESBRANDS INC	34	34	59	6,544	繊維・アパレル・贅沢品
HARLEY-DAVIDSON INC	18	18	64	7,109	自動車
HARRIS CORP	13	13	235	25,875	航空宇宙・防衛
HARTFORD FINANCIAL SERVICES	41	41	215	23,651	保険
HASBRO INC	11	11	116	12,802	レジャー用品
HELMERICH & PAYNE	10	10	58	6,420	エネルギー設備・サービス
JACK HENRY & ASSOCIATES INC	6	9	129	14,270	情報技術サービス
HERSHEY CO/THE	15	15	189	20,819	食品
HESS CORP	29	29	183	20,154	石油・ガス・消耗燃料
HEWLETT PACKARD ENTERPRISE	165	165	251	27,589	コンピュータ・周辺機器
HILTON WORLDWIDE HOLDINGS INC	28	34	309	34,042	ホテル・レストラン・レジャー
HOLLYFRONTIER CORP	16	16	69	7,656	石油・ガス・消耗燃料
HOLOGIC INC	29	29	131	14,496	ヘルスケア機器・用品
HOME DEPOT	122	128	2,492	273,833	専門小売り
HONEYWELL INTERNATIONAL INC	75	82	1,407	154,619	コングロマリット
HORMEL FOODS CORP	36	36	142	15,626	食品
HUMANA INC	14	16	399	43,941	ヘルスケア・プロバイダー/ヘルスケア・サービス
HUNT J B TRANSPORT SVCS INC	8	8	83	9,222	陸運・鉄道
HUNTINGTON BANCSHARES INC	119	119	161	17,753	銀行
HUNTINGTON INGALLS INDUSTRIE	5	5	111	12,302	航空宇宙・防衛
IAC/INTERACTIVE CORP	7	9	219	24,151	インタラクティブ・メディアおよびサービス
IPG PHOTONICS CORP	3	3	55	6,075	電子装置・機器・部品
IDEX CORP	9	9	145	15,958	機械
IDEXX LABORATORIES INC	9	8	219	24,074	ヘルスケア機器・用品
ILLINOIS TOOL WORKS INC	32	32	495	54,446	機械
ILLUMINA INC	15	17	552	60,667	ライフサイエンス・ツール/サービス
INCYTE CORP	18	18	150	16,489	バイオテクノロジー
INGREDION INC	6	6	58	6,409	食品
INTEL CORP	489	518	2,414	265,302	半導体・半導体製造装置
INTERCONTINENTAL EXCHANGE INC	57	62	500	55,035	資本市場



銘柄	期首(前期末)		当 期 末		業 種 等
	株 数	株 数	評 価 額		
			外貨建金額	邦貨換算金額	
(アメリカ)	百株	百株	千米ドル	千円	
INTERNATIONAL BUSINESS MACHINES	92	101	1,372	150,766	情報技術サービス
INTERNATIONAL FLAVORS & FRAGRANCE	9	9	129	14,194	化学
IP(INTERNATIONAL PAPER CO)	44	44	201	22,095	容器・包装
INTERPUBLIC GROUP	36	36	82	9,072	メディア
INTUIT INC	23	28	694	76,346	ソフトウェア
INTUITIVE SURGICAL INC	12	13	664	73,026	ヘルスケア機器・用品
IQVIA HOLDINGS INC	14	19	254	27,937	ライフサイエンス・ツール/サービス
JPMORGAN CHASE & CO	361	378	4,258	467,880	銀行
JACOBS ENGINEERING GROUP INC	12	12	99	10,970	建設・土木
JEFFERIES FINANCIAL GROUP INC	—	30	58	6,463	各種金融サービス
JOHNSON & JOHNSON	280	305	4,236	465,456	医薬品
JONES LANG LASALLE INC	4	4	64	7,043	不動産管理・開発
JUNIPER NETWORKS INC	41	41	108	11,904	通信機器
KLA TENCOR CORP	16	16	183	20,186	半導体・半導体製造装置
KKR & CO INC-A	—	47	112	12,350	資本市場
KANSAS CITY SOUTHERN	12	12	153	16,915	陸運・鉄道
KELLOGG CO	25	31	179	19,681	食品
KEYCORP	101	123	212	23,363	銀行
KEYSIGHT TECHNOLOGIES INC	—	23	198	21,806	電子装置・機器・部品
KIMBERLY-CLARK CORP	37	37	477	52,490	家庭用品
KINDER MORGAN INC	219	217	428	47,035	石油・ガス・消耗燃料
KNIGHT-SWIFT TRANSPORTATION HOLDINGS INC	13	13	40	4,475	陸運・鉄道
KOHL'S CORP	21	21	143	15,773	複合小売り
KRAFT HEINZ CO/THE	65	78	254	27,918	食品
KROGER CO	95	95	240	26,467	食品・生活必需品小売り
L BRANDS, INC	26	26	63	6,926	専門小売り
LKQ CORP	28	28	76	8,434	販売
L3 TECHNOLOGIES INC	8	8	201	22,145	航空宇宙・防衛
LABORATORY CRP OF AMER HLDGS	10	10	174	19,139	ヘルスケア・プロバイダー/ヘルスケア・サービス
LAM RESEARCH	16	16	329	36,223	半導体・半導体製造装置
LAMB WESTON HOLDINGS INC	—	20	137	15,079	食品
LAS VEGAS SANDS CORP	43	43	280	30,863	ホテル・レストラン・レジャー
ESTEE LAUDER COMPANIES-CL A	21	25	418	45,952	パーソナル用品
LEAR CORP	8	8	112	12,349	自動車部品
LEGGETT & PLATT INC	14	14	53	5,866	家庭用耐久財
LEIDOS HOLDINGS INC	18	18	135	14,835	情報技術サービス
LENNAR CORP-A	30	30	155	17,065	家庭用耐久財
LENNOX INTERNATIONAL INC	3	5	143	15,720	建設関連製品
LEUCADIA NATIONAL CORP	30	—	—	—	各種金融サービス
LIBERTY BROADBAND CORP-C	13	13	132	14,606	メディア
LIBERTY SIRIUSXM GROUP	11	11	45	4,995	メディア
LIBERTY SIRIUS CORP-C	20	20	79	8,786	メディア
LIBERTY MEDIA CORP-LIBERTY-C	19	19	74	8,184	娯楽
ELI LILLY & CO.	99	100	1,166	128,108	医薬品
LINCOLN NATIONAL CORP	22	22	143	15,709	保険
LIVE NATION ENTERTAINMENT IN	14	14	90	9,943	娯楽
LOCKHEED MARTIN	25	28	963	105,881	航空宇宙・防衛
LOEWS CORP	28	28	141	15,543	保険

銘柄	期首(前期末)		当 期 末		業 種 等
	株 数	株 数	評 価 額		
			外貨建金額	邦貨換算金額	
(アメリカ)	百株	百株	千米ドル	千円	
LOWES COS INC	87	93	992	109,063	専門小売り
LULULEMON ATHLETICA INC	10	10	175	19,274	繊維・アパレル・贅沢品
M & T BANK CORP	14	14	234	25,730	銀行
MGM RESORTS INTERNATIONAL	44	65	166	18,244	ホテル・レストラン・レジャー
MSCI INC	10	10	237	26,082	資本市場
MACQUARIE INFRASTRUCTURE CORPORATION	8	—	—	—	運送インフラ
MACYS INC	37	37	83	9,227	複合小売り
MANPOWERGROUP INC	5	5	54	5,977	専門サービス
MARATHON OIL CORP	83	108	164	18,117	石油・ガス・消耗燃料
MARATHON PETROLEUM CORP	49	76	402	44,218	石油・ガス・消耗燃料
MARKEL CORP	1	1	150	16,513	保険
MARSH & MCLENNAN COS	52	57	543	59,754	保険
MARRIOTT INTERNATIONAL-CLA	32	31	426	46,880	ホテル・レストラン・レジャー
MARTIN MARIETTA MATERIALS	6	6	134	14,776	建設資材
MASCO CORP	33	33	124	13,714	建設関連製品
MASTERCARD INC	98	104	2,556	280,816	情報技術サービス
MATTEL INC	34	34	39	4,314	レジャー用品
MAXIM INTEGRATED PRODUCTS	28	28	159	17,564	半導体・半導体製造装置
MCCORMICK & CO INC.	11	14	224	24,679	食品
MCDONALD'S CORP	83	87	1,722	189,204	ホテル・レストラン・レジャー
MCKESSON CORP	20	24	332	36,524	ヘルスケア・プロバイダー/ヘルスケア・サービス
MELCO RESORTS & ENTERT-ADR	30	30	67	7,399	ホテル・レストラン・レジャー
MERCADOLIBRE INC	4	4	244	26,826	インターネット販売・通信販売
MERCK & CO INC	286	295	2,310	253,857	医薬品
METLIFE INC	88	100	474	52,161	保険
METTLER-TOLEDO INTL	3	3	222	24,443	ライフサイエンス・ツール/サービス
MICROSOFT CORP	762	823	10,337	1,135,670	ソフトウェア
MICROCHIP TECHNOLOGY	26	26	237	26,119	半導体・半導体製造装置
MICRON TECHNOLOGY	114	123	483	53,064	半導体・半導体製造装置
MIDDLEBY CORP	6	6	89	9,805	機械
MOHAWK INDUSTRIES	6	6	87	9,631	家庭用耐久財
MOLSON COORS BREWING CO-B	19	19	114	12,564	飲料
MONDELEZ INTERNATIONAL INC	148	161	826	90,825	食品
MONSANTO CO	43	—	—	—	化学
MONSTER BEVERAGE CORP	39	48	297	32,652	飲料
MOODYS CORP	18	21	398	43,783	資本市場
MORGAN STANLEY	143	143	664	72,972	資本市場
DAIRY FARM INTL HLDGS LTD	—	25	19	2,156	食品・生活必需品小売り
MOSAIC CO/THE	36	36	86	9,509	化学
MOTOROLA SOLUTIONS INC	15	19	281	30,952	通信機器
NRG ENERGY INC	—	28	102	11,283	独立系発電事業者・エネルギー販売業者
NVR INC	0.44	0.44	145	15,987	家庭用耐久財
NASDAQ INC	14	14	130	14,321	資本市場
NATIONAL OILWELL VARCO INC	42	42	105	11,586	エネルギー設備・サービス
NEKTAR THERAPEUTICS	—	22	77	8,567	医薬品
NETAPP INC	29	29	198	21,836	コンピュータ・周辺機器
NETFLIX INC	45	48	1,770	194,476	娯楽
HONGKONG LAND HOLDINGS LTD	102	150	104	11,469	不動産管理・開発

銘柄	期首(前期末)		当 期 末		業 種 等
	株 数	株 数	評 価 額		
			外貨建金額	邦貨換算金額	
(アメリカ)	百株	百株	千米ドル	千円	
JARDINE MATHESON HLDGS LTD	25	25	161	17,720	コングロマリット
JARDINE STRATEGIC HLDGS LTD	21	31	116	12,822	コングロマリット
NEW YORK COMMUNITY BANCORP	61	—	—	—	貯蓄・抵当・不動産金融
NEWELL BRANDS INC	59	59	90	9,955	家庭用耐久財
NEWFIELD EXPLORATION CO	19	—	—	—	石油・ガス・消耗燃料
NEWMONT GOLDCORP CORP	53	70	209	23,016	金属・鉱業
NEWS CORP/NEW-CL A-W/I	43	43	49	5,399	メディア
NEXTERA ENERGY INC	46	54	1,026	112,720	電力
NIKE INC-B	139	148	1,228	134,919	繊維・アパレル・贅沢品
NISOURCE INC	28	47	129	14,204	総合公益事業
NOBLE ENERGY INC	50	50	121	13,369	石油・ガス・消耗燃料
NORDSTROM INC	16	16	63	6,995	複合小売り
NORFOLK SOUTHERN CORP	29	30	608	66,809	陸運・鉄道
NORTHERN TRUST CORP	22	21	211	23,223	資本市場
NORTHROP GRUMMAN CORP	16	19	581	63,845	航空宇宙・防衛
NUCOR CORP	33	33	186	20,505	金属・鉱業
NVIDIA CORP	63	65	1,106	121,530	半導体・半導体製造装置
OGE ENERGY CORP	27	27	109	12,057	電力
OREILLY AUTOMOTIVE INC,	8	8	315	34,710	専門小売り
OCCIDENTAL PETE CORP	79	83	467	51,363	石油・ガス・消耗燃料
OLD DOMINION FREIGHT LINE	5	5	84	9,315	陸運・鉄道
OMNICOM GROUP	26	26	207	22,825	メディア
ON SEMICONDUCTOR CORPORATION	—	39	82	9,061	半導体・半導体製造装置
ONEOK INC	37	46	303	33,373	石油・ガス・消耗燃料
ORACLE CORPORATION	329	300	1,627	178,797	ソフトウェア
OWENS CORNING INC	10	10	52	5,793	建設関連製品
PG&E CORP	49	—	—	—	電力
PNC FINANCIAL	50	50	668	73,489	銀行
PPG INDUSTRIES	24	28	323	35,590	化学
PPL CORPORATION	73	91	275	30,251	電力
PVH CORP	9	9	112	12,326	繊維・アパレル・贅沢品
PTC INC	—	15	137	15,079	ソフトウェア
PACCAR	38	38	268	29,491	機械
PACKAGING CORP OP AMERICA	10	10	102	11,297	容器・包装
PALO ALTO NETWORKS INC	9	10	237	26,128	ソフトウェア
PARKER HANNIFIN CORP	13	14	240	26,418	機械
PARSLEY ENERGY INC-CLASS A	18	35	72	7,932	石油・ガス・消耗燃料
PAYCHEX INC	34	34	286	31,491	情報技術サービス
PAYPAL HOLDINGS INC	121	124	1,369	150,445	情報技術サービス
PEOPLES UNITED FINANCIAL INC	27	57	97	10,664	銀行
PEPSICO INC	149	159	2,013	221,150	飲料
PFIZER INC	624	657	2,670	293,331	医薬品
PHILIP MORRIS INTERNATIONAL	163	173	1,456	159,976	タバコ
PHILLIPS 66	42	48	411	45,218	石油・ガス・消耗燃料
PINNACLE WEST CAPITAL CORP	11	11	106	11,695	電力
PIONEER NATURAL RESOURCES CO	18	17	274	30,166	石油・ガス・消耗燃料
PLAINS GP HOLDINGS LP-CL A	20	20	47	5,235	石油・ガス・消耗燃料
POLARIS INDUSTRIES INC	6	6	57	6,318	レジャー用品

銘柄	期首(前期末)		当 期 末		業 種 等
	株 数	株 数	評 価 額		
			外貨建金額	邦貨換算金額	
(アメリカ)	百株	百株	千米ドル	千円	
PRAXAIR INC	28	—	—	—	化学
T ROWE PRICE GROUP INC	23	27	280	30,843	資本市場
PRINCIPAL FINANCIAL GROUP	30	30	172	18,911	保険
PROCTER & GAMBLE CO	266	283	2,949	324,086	家庭用品
PROGRESSIVE CO	63	64	466	51,221	保険
PRUDENTIAL FINANCIAL INC	41	45	454	49,958	保険
PUBLIC SVC ENTERPRISE	48	57	332	36,501	総合公益事業
PULTEGROUP INC	28	28	88	9,698	家庭用耐久財
QORVO INC	12	12	90	9,907	半導体・半導体製造装置
QUALCOMM INC	155	135	1,131	124,254	半導体・半導体製造装置
QUEST DIAGNOSTICS INC	13	13	134	14,752	ヘルスケア・プロバイダー/ヘルスケア・サービス
QURATE RETAIL INC - A	51	51	84	9,300	インターネット販売・通信販売
RALPH LAUREN CORPORATION	6	6	80	8,836	繊維・アパレル・贅沢品
RANGE RESOURCES CORP	18	—	—	—	石油・ガス・消耗燃料
RAYMOND JAMES FINANCIAL INC	13	13	113	12,462	資本市場
RAYTHEON COMPANY	28	33	610	67,032	航空宇宙・防衛
RED HAT INC	19	19	352	38,745	ソフトウェア
REGENERON PHARMACEUTICALS	7	8	278	30,627	バイオテクノロジー
REGIONS FINANCIAL CORP	123	123	183	20,174	銀行
REINSURANCE GROUP OF AMERICA	7	7	109	12,062	保険
REPUBLIC SERVICES INC-CL A	24	23	190	20,888	商業サービス・用品
RESMED INC	16	16	188	20,680	ヘルスケア機器・用品
ROBERT HALF INTERNATIONAL INC	14	14	82	9,025	専門サービス
ROCKWELL AUTOMATION INC	13	12	214	23,579	電気設備
ROCKWELL COLLINS INC	18	—	—	—	航空宇宙・防衛
ROLLINS INC	10	15	54	6,011	商業サービス・用品
ROPER TECHNOLOGIES INC	10	12	422	46,462	コングロマリット
ROSS STORES INC	38	43	421	46,360	専門小売り
S&P GLOBAL INC	25	27	590	64,855	資本市場
SEI INVESTMENTS COMPANY	14	14	73	8,090	資本市場
SS&C TECHNOLOGIES HOLDINGS	22	22	128	14,090	ソフトウェア
SVB FINANCIAL GROUP	6	6	157	17,313	銀行
SABRE CORP	19	37	76	8,365	情報技術サービス
SALESFORCE.COM INC	68	86	1,350	148,367	ソフトウェア
SCANA CORP	12	—	—	—	総合公益事業
HENRY SCHEIN INC	14	21	145	15,978	ヘルスケア・プロバイダー/ヘルスケア・サービス
SCHLUMBERGER LTD	139	162	652	71,669	エネルギー設備・サービス
SCHWAB (CHARLES) CORP	120	143	655	71,983	資本市場
SEALED AIR CORP	15	15	64	7,066	容器・包装
SEATTLE GENETICS INC	11	11	74	8,200	バイオテクノロジー
SEMPRA ENERGY	26	29	373	41,041	総合公益事業
SERVICENOW INC	19	19	532	58,540	ソフトウェア
SHERWIN-WILLIAMS	8	9	424	46,611	化学
SIGNATURE BANK	5	5	66	7,297	銀行
SIRIUS XM HOLDINGS INC	170	170	97	10,664	メディア
SKYWORKS SOLUTIONS INC	19	19	163	17,917	半導体・半導体製造装置
SMITH (A. O.) CORP	14	14	70	7,762	建設関連製品
JM SMUCKER CO/THE-NEW	12	12	154	17,020	食品

銘柄	期首(前期末)		当 期 末		業 種 等
	株 数	株 数	評 価 額		
			外貨建金額	邦貨換算金額	
(アメリカ)	百株	百株	千米ドル	千円	
SNAP-ON INC	5	5	92	10,132	機械
SOUTHERN CO.	99	114	596	65,575	電力
SOUTHWEST AIRLINES	15	15	78	8,644	旅客航空輸送業
SPECTRUM BRANDS HOLDINGS INC	3	—	—	—	家庭用品
SPIRIT AEROSYSTEMS HOLD-CL A	11	11	94	10,359	航空宇宙・防衛
SPLUNK INC	13	17	231	25,460	ソフトウェア
SPRINT CORP	73	73	43	4,795	無線通信サービス
SQUARE INC - A	32	33	219	24,068	情報技術サービス
STANLEY BLACK & DECKER INC	15	15	225	24,738	機械
STARBUCKS CORP	142	139	1,082	118,957	ホテル・レストラン・レジャー
STATE STREET CORP	37	45	290	31,906	資本市場
STEEL DYNAMICS	21	21	68	7,479	金属・鉱業
STERICYCLE INC	8	—	—	—	商業サービス・用品
STRYKER CORP	33	39	746	81,999	ヘルスケア機器・用品
SUNTRUST BKS INC.	52	52	329	36,218	銀行
SYMANTEC CORP	67	67	148	16,318	ソフトウェア
SYNOPSYS INC	17	17	211	23,250	ソフトウェア
SYNCHRONY FINANCIAL	74	68	233	25,698	消費者金融
SYSCO CORP	48	53	389	42,825	食品・生活必需品小売り
TD AMERITRADE HOLDING CORP	27	36	192	21,119	資本市場
TJX COS INC	62	136	732	80,442	専門小売り
T-MOBILE US INC	28	39	289	31,812	無線通信サービス
TABLEAU SOFTWARE INC-CL A	—	6	83	9,187	ソフトウェア
TAKE-TWO INTERACTIVE SOFTWARE INC	13	13	140	15,482	娯楽
TAPESTRY INC	33	33	110	12,094	繊維・アパレル・贅沢品
TARGET CORP	54	60	452	49,757	複合小売り
TARGA RESOURCES CORP	19	28	107	11,858	石油・ガス・消耗燃料
TELEFLEX INC	5	5	153	16,883	ヘルスケア機器・用品
TESARO INC	3	—	—	—	バイオテクノロジー
TESLA INC	13	15	367	40,407	自動車
TEVA PHARMACEUTICAL-SP ADR	98	117	169	18,599	医薬品
TEXAS INSTRUMENTS INC	104	106	1,198	131,709	半導体・半導体製造装置
TEXTRON INC	28	28	142	15,638	航空宇宙・防衛
THERMO FISHER SCIENTIFIC INC	40	46	1,253	137,713	ライフサイエンス・ツール/サービス
3M CORP	62	64	1,135	124,780	コングロマリット
TIFFANY & CO	13	13	145	16,021	専門小売り
TIME WARNER INC	77	—	—	—	メディア
TOLL BROTHERS INC	14	—	—	—	家庭用耐久財
TORCHMARK CORP	12	12	107	11,775	保険
TOTAL SYSTEM SERVICES INC	16	16	166	18,262	情報技術サービス
TRACTOR SUPPLY COMPANY	10	16	163	18,013	専門小売り
TRANSDigm GROUP INC	4	4	231	25,464	航空宇宙・防衛
TRUNSONIC	16	23	151	16,676	専門サービス
TRAVELERS COS INC/THE	28	28	405	44,562	保険
TRIMBLE INC	25	25	105	11,571	電子装置・機器・部品
TRIPADVISOR INC	13	13	63	6,973	インタラクティブ・メディアおよびサービス
TWENTY-FIRST CENTURY FOX INC	103	—	—	—	娯楽
TWENTY-FIRST CENTURY FOX INC CLASS B	47	—	—	—	娯楽

銘柄	期首(前期末)		当 期 末		業 種 等
	株 数	株 数	評 価 額		
			外貨建金額	邦貨換算金額	
(アメリカ)	百株	百株	千米ドル	千円	
TWITTER INC	67	83	321	35,370	インタラクティブ・メディアおよびサービス
TYSON FOODS INC-CL A	29	31	241	26,543	食品
UGI CORP	16	25	135	14,833	ガス
US BANCORP	166	178	927	101,921	銀行
ULTA BEAUTY INC	6	6	215	23,706	専門小売り
UNDER ARMOUR INC-CLASS A	21	21	46	5,103	繊維・アパレル・贅沢品
UNDER ARMOUR INC-CLASS C	21	21	41	4,554	繊維・アパレル・贅沢品
UNION PAC CORP	83	82	1,443	158,602	陸運・鉄道
UNITED CONTINENTAL HOLDINGS INC	8	8	72	7,947	旅客航空輸送業
UNITED PARCEL SERVICE-CL B	68	77	782	86,001	航空貨物・物流サービス
UNITED RENTALS INC	8	8	107	11,758	商社・流通業
UNITED TECHNOLOGIES	76	94	1,296	142,385	航空宇宙・防衛
UNITED THERAPEUTICS CORP	4	4	47	5,204	バイオテクノロジー
UNITEDHEALTH GROUP INC	101	109	2,601	285,747	ヘルスケア・プロバイダー/ヘルスケア・サービス
UNIVERSAL HEALTH SERVICES-B	8	8	106	11,745	ヘルスケア・プロバイダー/ヘルスケア・サービス
UNUM GROUP	27	27	96	10,619	保険
V F CORP	37	37	349	38,432	繊維・アパレル・贅沢品
VAIL RESORTS INC	3	5	112	12,411	ホテル・レストラン・レジャー
VALERO ENERGY CORP	45	51	420	46,246	石油・ガス・消耗燃料
VARIAN MEDICAL SYSTEMS INC	10	10	142	15,684	ヘルスケア機器・用品
VEEVA SYSTEMS INC-CLASS A	15	15	213	23,413	ヘルスケア・テクノロジ
VERISIGN INC	8	13	269	29,583	情報技術サービス
VERIZON COMMUNICATIONS	432	469	2,648	291,009	各種電気通信サービス
VERISK ANALYTICS INC	17	17	241	26,548	専門サービス
VERTEX PHARMACEUTICALS	27	30	514	56,558	バイオテクノロジー
VIACOM INC-CLASS B	36	36	102	11,271	娯楽
VISA INC-CLASS A SHARES	189	200	3,196	351,134	情報技術サービス
VISTRA ENERGY CORP	46	46	114	12,558	独立系発電事業者・エネルギー販売業者
VMWARE INC - CLASS A	5	9	177	19,546	ソフトウェア
VOYA FINANCIAL INC	21	21	112	12,358	各種金融サービス
VULCAN MATERIALS CO	15	15	195	21,442	建設資材
WABCO HOLDINGS INC	6	6	82	9,009	機械
WEC ENERGY GROUP INC	29	36	278	30,639	総合公益事業
WABTEC CORP	8	13	99	10,979	機械
WALMART INC	157	164	1,633	179,450	食品・生活必需品小売り
WALGREENS BOOTS ALLIANCE INC	88	89	476	52,368	食品・生活必需品小売り
WASTE CONNECTIONS INC	24	30	274	30,192	商業サービス・用品
WASTE MANAGEMENT INC	42	46	491	53,982	商業サービス・用品
WATERS CORP	8	8	175	19,290	ライフサイエンス・ツール/サービス
WAYFAIR INC - CLASS A	—	4	66	7,311	インターネット販売・通信販売
WELLCARE HEALTH PLANS INC	—	6	183	20,185	ヘルスケア・プロバイダー/ヘルスケア・サービス
WELLS FARGO CO	489	508	2,374	260,850	銀行
WESTAR ENERGY INC	13	—	—	—	電力
WESTERN DIGITAL CORP	30	30	141	15,503	コンピュータ・周辺機器
WESTERN UNION CO	55	55	105	11,601	情報技術サービス
WESTLAKE CHEMICAL CORP	—	2	16	1,861	化学
WESTROCK CO	29	29	107	11,835	容器・包装
WHIRLPOOL CORP	7	7	93	10,291	家庭用耐久財

銘柄	期首(前期末)		当 期 末		業 種 等
	株 数	株 数	評 価 額		
			外貨建金額	邦貨換算金額	
(アメリカ)	百株	百株	千米ドル	千円	
WILLIAMS COS	92	146	393	43,242	石油・ガス・消耗燃料
WORKDAY INC-CLASS A	15	15	316	34,776	ソフトウェア
WORLDPAY INC - CL A	31	32	380	41,834	情報技術サービス
WYNDHAM DESTINATIONS INC	9	—	—	—	ホテル・レストラン・レジャー
WYNN RESORTS LTD	8	9	130	14,378	ホテル・レストラン・レジャー
XPO LOGISTICS INC	—	14	91	10,057	航空貨物・物流サービス
XCEL ENERGY INC	57	57	319	35,104	電力
XILINX INC	26	27	318	35,000	半導体・半導体製造装置
XEROX CORP	25	25	80	8,835	コンピュータ・周辺機器
XYLEM INC	21	21	170	18,678	機械
YUM BRANDS INC	30	37	376	41,391	ホテル・レストラン・レジャー
ZAYO GROUP HOLDINGS INC	18	18	59	6,507	各種電気通信サービス
ZILLOW GROUP INC - C	11	11	38	4,216	インタラクティブ・メディアおよびサービス
ZIMMER BIOMET HOLDINGS INC	20	25	304	33,482	ヘルスケア機器・用品
ZIONS BANCORP NA	23	23	110	12,189	銀行
ZOETIS INC	52	52	536	58,974	医薬品
ALKERMES PLC	16	16	44	4,833	バイオテクノロジー
ALLEGION PLC	8	14	140	15,395	建設関連製品
ALLERGAN PLC	34	40	561	61,635	医薬品
AON PLC	26	26	464	50,999	保険
ARCH CAPITAL GROUP LTD	13	39	133	14,649	保険
ATHENE HOLDING LTD-CLASS A	20	20	89	9,841	保険
AXIS CAPITAL HOLDINGS LTD	10	—	—	—	保険
AXALTA COATING SYSTEMS LTD	29	29	75	8,277	化学
ACCENTURE PLC-CL A	61	74	1,292	142,021	情報技術サービス
BUNGE LIMITED	17	17	90	9,930	食品
CAPRI HOLDINGS LTD	—	19	81	8,994	繊維・アパレル・贅沢品
COCA-COLA EUROPEAN PARTNERS	21	21	112	12,388	飲料
EATON CORP PLC	46	53	429	47,139	電気設備
EVEREST RE GROUP LTD	4	4	108	11,874	保険
IHS MARKIT LTD	45	45	250	27,546	専門サービス
INGERSOLL-RAND PLC	28	28	343	37,787	機械
INVESCO LTD	44	44	91	10,059	資本市場
JAZZ PHARMACEUTICALS PLC	5	5	76	8,451	医薬品
JOHNSON CONTROLS INTERNATIONAL PLC	95	107	423	46,538	建設関連製品
LIBERTY GLOBAL PLC-A	23	23	60	6,642	メディア
LIBERTY GLOBAL PLC -SERIES C	53	53	135	14,917	メディア
LINDE PLC	—	63	1,102	121,121	化学
MARVELL TECHNOLOGY GROUP LTD	47	74	173	19,023	半導体・半導体製造装置
MEDTRONIC PLC	141	149	1,319	144,955	ヘルスケア機器・用品
MICHAEL KORS HOLDINGS LTD	19	—	—	—	繊維・アパレル・贅沢品
APTIV PLC	29	29	229	25,249	自動車部品
NIELSEN HOLDINGS PLC	37	37	89	9,865	専門サービス
NORWEGIAN CRUISE LINE HOLDIN	26	26	149	16,449	ホテル・レストラン・レジャー
RENAISSANCE HOLDINGS LTD	4	4	79	8,705	保険
SEAGATE TECHNOLOGY	32	32	152	16,723	コンピュータ・周辺機器
PENTAIR PLC	21	21	79	8,699	機械
SENSATA TECHNOLOGIES HOLDING	16	16	77	8,558	電気設備

銘柄	株数	当期			業種等
		株数	評価額		
			外貨建金額	邦貨換算金額	
(アメリカ)	百株	百株	千米ドル	千円	
TECHNIPFMC PLC	52	52	118	13,070	エネルギー設備・サービス
WILLIS TOWERS WATSON PLC	13	16	287	31,529	保険
PERRIGO CO PLC	11	17	89	9,827	医薬品
XL GROUP LTD	24	—	—	—	保険
CHUBB LTD	46	50	723	79,454	保険
GARMIN LTD	16	17	133	14,672	家庭用耐久財
TE CONNECTIVITY LTD	38	37	336	36,945	電子装置・機器・部品
CHECK POINT SOFTWARE TECHNOLOGIES LTD.	15	14	168	18,503	ソフトウェア
WIX.COM LTD	—	4	57	6,358	情報技術サービス
AERCAP HOLDINGS NV	18	14	69	7,654	商社・流通業
LYONDELLBASELL INDU-CL A	34	40	330	36,295	化学
MYLAN NV	48	61	138	15,252	医薬品
NXP SEMICONDUCTORS NV	33	38	381	41,884	半導体・半導体製造装置
ROYAL CARIBBEAN CRUISES LTD	19	19	247	27,137	ホテル・レストラン・レジャー
FLEX LTD	47	47	48	5,369	電子装置・機器・部品
小計	株数・金額 銘柄数<比率>	31,666 601	34,258 597	277,753 —	30,514,040 <64.6%>
(カナダ)			千カナダドル		
ARC RESOURCES LTD	38	38	30	2,492	石油・ガス・消耗燃料
AGNICO EAGLE MINES LTD	21	32	175	14,316	金属・鉱業
ALIMENTATION COUCHE-TARD-B	45	53	429	35,078	食品・生活必需品小売り
ALTAGAS LTD	15	36	67	5,486	ガス
ATCO LTD CL1	9	9	40	3,320	総合公益事業
AURORA CANNABIS INC	—	90	101	8,269	医薬品
BCE INC	12	22	131	10,758	各種電気通信サービス
BANK OF MONTREAL	69	71	742	60,624	銀行
BANK OF NOVA SCOTIA HALIFAX	127	141	1,016	82,980	銀行
BARRICK GOLD	124	184	305	24,990	金属・鉱業
BAUSCH HEALTH COS INC	—	39	136	11,186	医薬品
BLACKBERRY LTD	45	45	53	4,377	ソフトウェア
BOMBARDIER B SHEARS	195	195	41	3,424	航空宇宙・防衛
BROOKFIELD ASSET MANAGE-CL A	92	92	573	46,847	資本市場
CAE INC	19	38	118	9,682	航空宇宙・防衛
CCL INDUSTRIES INC - CL B	14	14	81	6,663	容器・包装
CGI INC	—	30	287	23,459	情報技術サービス
CI FINANCIAL CORP	37	37	74	6,079	資本市場
CAMECO CORP	50	50	69	5,700	石油・ガス・消耗燃料
CANADIAN IMPERIAL BANK OF COMMERCE	47	48	533	43,576	銀行
CANADIAN NATL RAILWAY CO	79	81	1,012	82,677	陸運・鉄道
CANADIAN NATURAL RESOURCES LTD	114	131	496	40,580	石油・ガス・消耗燃料
CANADIAN PACIFIC RAILWAY LTD	16	15	455	37,174	陸運・鉄道
CANADIAN TIRE CORP LTD A	6	6	97	7,995	複合小売り
CANADIAN UTILITIES LTD A	10	10	39	3,245	総合公益事業
CANOPY GROWTH CORP	—	28	176	14,418	医薬品
CENOVUS ENERGY INC	94	140	168	13,789	石油・ガス・消耗燃料
CONSTELLATION SOFTWARE INC	1	2	270	22,106	ソフトウェア
CRESCENT POINT ENERGY CORP	67	—	—	—	石油・ガス・消耗燃料
CRONOS GROUP INC	—	16	30	2,489	医薬品



銘柄	期首(前期末)		当 期 末		業 種 等
	株 数	株 数	評 価 額		
			外貨建金額	邦貨換算金額	
(カナダ)	百株	百株	千カナダドル	千円	
DOLLARAMA INC	10	31	126	10,335	複合小売り
ELEMENT FLEET MANAGEMENT CORP	40	—	—	—	各種金融サービス
EMERA INC	6	6	30	2,471	電力
EMPIRE CO LTD A	13	13	40	3,298	食品・生活必需品小売り
ENCANA CORP	97	140	126	10,301	石油・ガス・消耗燃料
ENBRIDGE INC	176	232	1,140	93,164	石油・ガス・消耗燃料
FAIRFAX FINANCIAL HLDGS LTD	2	3	206	16,881	保険
FINNING INTERNATIONAL INC	20	20	46	3,779	商社・流通業
FIRST CAPITAL REALTY INC	11	11	23	1,884	不動産管理・開発
FIRST QUANTUM MINERALS LTD	78	78	97	7,943	金属・鉱業
FORTIS INC	37	50	248	20,286	電力
FRANCO-NEVADA CORP	18	24	235	19,230	金属・鉱業
GILDAN ACTIVEWEAR INC	27	27	136	11,140	繊維・アパレル・贅沢品
GOLDCORP INC	79	—	—	—	金属・鉱業
GREAT-WEST LIFECO INC	38	38	122	9,971	保険
CGI GROUP INC - CLASS A	23	—	—	—	情報技術サービス
HUSKY ENERGY INC	37	37	51	4,206	石油・ガス・消耗燃料
HYDRO ONE LTD	31	31	67	5,499	電力
IGM FINANCIAL INC	6	6	22	1,811	資本市場
IA FINANCIAL CORP INC	—	8	41	3,358	保険
IMPERIAL OIL	29	29	111	9,078	石油・ガス・消耗燃料
INDUSTRIAL ALLIANCE INSURANC	8	—	—	—	保険
INTACT FINANCIAL CORP	14	14	164	13,410	保険
INTER PIPELINE LTD	38	38	79	6,458	石油・ガス・消耗燃料
JEAN COUTU GROUP INC-CLASS A	9	—	—	—	食品・生活必需品小売り
KEYERA CORP	20	20	62	5,107	石油・ガス・消耗燃料
KINROSS GOLD CORP	100	100	41	3,381	金属・鉱業
LINAMAR CORP	5	—	—	—	自動車部品
LOBLAW COMPANIES	24	24	164	13,401	食品・生活必需品小売り
LUNDIN MINING CORP	80	80	51	4,220	金属・鉱業
MAGNA INTERNATIONAL INC	32	39	251	20,566	自動車部品
MANULIFE FINANCIAL CORP	205	229	555	45,353	保険
METHANEX CORP	9	9	64	5,273	化学
METRO INC	23	24	116	9,512	食品・生活必需品小売り
NATIONAL BANK OF CANADA	36	—	—	—	銀行
NATIONAL BANK OF CANADA	—	34	215	17,629	銀行
NEWMONT GOLDCORP CORP	—	26	106	8,702	金属・鉱業
NUTRIEN LTD	66	67	455	37,236	化学
ONEX CORPORATION	9	9	68	5,623	各種金融サービス
OPEN TEXT CORP	31	31	167	13,717	ソフトウェア
PEMBINA PIPELINE CORP	52	52	246	20,159	石油・ガス・消耗燃料
POWER CORPORATION OF CANADA	35	35	105	8,598	保険
POWER FINANCIAL CORP	33	33	102	8,403	保険
PRAIRIESKY ROYALTY LTD	18	18	33	2,751	石油・ガス・消耗燃料
RESTAURANT BRANDS INTERNATIONAL INC	27	27	243	19,885	ホテル・レストラン・レジャー
ROGERS COMMUNICATIONS-CL B	33	42	287	23,458	無線通信サービス
ROYAL BANK OF CANADA	152	161	1,706	139,351	銀行
SNC-LAVALIN GROUP INC	19	19	52	4,264	建設・土木

銘柄	株数	当期		期末		業種等
		株数	株数	評価額		
				外貨建金額	邦貨換算金額	
(カナダ)	百株	百株	千カナダドル	千円		
SAPUTO INC	18	31	141	11,575		食品
SEVEN GENERATIONS ENERGY - A	31	31	27	2,260		石油・ガス・消耗燃料
SHAW COMMUNICATIONS INC-B	38	61	165	13,545		メディア
SHOPIFY INC - CLASS A	10	10	364	29,744		情報技術サービス
STARS GROUP INC/THE	—	14	37	3,095		ホテル・レストラン・レジャー
SUN LIFE FINANCIAL INC	68	68	366	29,905		保険
SUNCOR ENERGY INC	170	185	806	65,829		石油・ガス・消耗燃料
TC ENERGY CORP	—	102	642	52,497		石油・ガス・消耗燃料
TECK RESOURCES LTD-CLS B	61	61	178	14,576		金属・鉱業
TELUS CORP	26	26	127	10,379		各種電気通信サービス
THOMSON REUTERS CORP	27	24	208	17,048		専門サービス
TORONTO DOMINION BANK	195	211	1,574	128,622		銀行
TOURMALINE OIL CORP	28	28	56	4,605		石油・ガス・消耗燃料
TRANSCANADA CORP	85	—	—	—		石油・ガス・消耗燃料
TURQUOISE HILL RESOURCES LTD	87	87	16	1,334		金属・鉱業
VALEANT PHARMACEUTICALS INTERNATIONAL	39	—	—	—		医薬品
VERMILION ENERGY INC	14	14	44	3,643		石油・ガス・消耗燃料
WSP GLOBAL INC	—	11	76	6,250		建設・土木
WEST FRASER TIMBER	7	7	47	3,905		紙製品・林産品
WESTON(GEORGE)LTD	3	7	71	5,872		食品・生活必需品小売り
WHEATON PRECIOUS METALS CORP	40	43	116	9,481		金属・鉱業
小計	株数・金額	4,158	4,637	21,049	1,719,080	
	銘柄数<比率>	88	89	—	<3.6%>	
(イギリス)			千英ポンド			
ANTOFAGASTA PLC	54	54	45	6,455		金属・鉱業
ASHTED GROUP PLC	59	59	118	16,896		商社・流通業
BHP BILLITON PLC	207	—	—	—		金属・鉱業
BARRATT DEVELOPMENTS PLC	105	105	63	8,998		家庭用耐久財
SKY PLC	101	—	—	—		メディア
AVIVA PLC	441	441	182	26,020		保険
DIAGEO PLC	250	270	874	124,966		飲料
SCHRODERS PLC	11	11	33	4,804		資本市場
DCC PLC	8	13	89	12,816		コングロマリット
BAE SYSTEMS PLC	352	352	165	23,639		航空宇宙・防衛
BRITISH AMERICAN TOBACCO PLC	242	265	764	109,216		タバコ
STANDARD CHARTERED PLC	356	295	200	28,634		銀行
IMPERIAL BRANDS PLC	104	103	229	32,769		タバコ
HSBC HOLDINGS PLC	2,094	2,243	1,462	208,847		銀行
LEGAL & GENERAL	620	630	170	24,349		保険
MEGGITT PLC	110	110	58	8,370		航空宇宙・防衛
MORRISON SUPERMARKETS	200	200	42	6,047		食品・生活必需品小売り
ASSOCIATED BRITISH FOODS PLC	33	47	117	16,809		食品
PEARSON	88	88	70	10,115		メディア
PERSIMMON PLC	28	42	88	12,669		家庭用耐久財
PRUDENTIAL PLC	257	287	462	66,017		保険
RTO TINTO PLC-REG	121	129	563	80,535		金属・鉱業
ST JAMES S PLACE PLC	62	62	67	9,710		資本市場
TRAVIS PERKINS PLC	24	—	—	—		商社・流通業

銘柄	期首(前期末)		当 期 末		業 種 等
	株 数	株 数	評 価 額		
			外貨建金額	邦貨換算金額	
(イギリス)	百株	百株	千英ポンド	千円	
SSE PLC	104	137	152	21,837	電力
BP PLC	2,080	2,240	1,177	168,128	石油・ガス・消耗燃料
LLOYDS BANKING GROUP PLC	7,150	8,200	499	71,314	銀行
TAYLOR WIMPEY PLC	343	343	61	8,744	家庭用耐久財
TESCO PLC	940	1,060	255	36,426	食品・生活必需品小売り
SMITH & NEPHEW PLC	89	89	142	20,377	ヘルスケア機器・用品
GLAXOSMITHKLINE PLC	520	575	872	124,685	医薬品
WEIR GROUP PLC	28	28	44	6,388	機械
BABCOCK INTL GROUP PLC	33	33	17	2,439	商業サービス・用品
ASTRAZENECA PLC	133	147	856	122,322	医薬品
BT GROUP PLC	840	990	208	29,800	各種電気通信サービス
CARNIVAL PLC	17	17	67	9,610	ホテル・レストラン・レジャー
MARKS & SPENCER PLC	172	172	46	6,691	複合小売り
BARCLAYS PLC	1,680	1,870	293	41,896	銀行
INTERTEK GROUP PLC	15	22	110	15,786	専門サービス
BURBERRY GROUP PLC	48	48	91	13,022	繊維・アパレル・贅沢品
NEXT PLC	18	18	102	14,587	複合小売り
KINGFISHER PLC	250	250	61	8,719	専門小売り
ITV PLC	410	410	48	6,954	メディア
SAINSBURY	180	180	37	5,414	食品・生活必需品小売り
RANDGOLD RESOURCES LTD	10	—	—	—	金属・鉱業
G4S PLC	161	161	33	4,801	商業サービス・用品
ADMIRAL GROUP PLC	15	15	30	4,377	保険
THE BERKELEY GRP HOLDINGS	14	14	51	7,392	家庭用耐久財
CENTRICA PLC	550	550	51	7,400	総合公益事業
ROYAL DUTCH SHELL PLC-A SHS	477	509	1,229	175,680	石油・ガス・消耗燃料
ROYAL DUTCH SHELL PLC-B	394	435	1,053	150,481	石油・ガス・消耗燃料
BUNZLE	30	44	96	13,763	商社・流通業
COBHAM PLC	169	—	—	—	航空宇宙・防衛
LONDON STOCK EXCHANGE GROUP PLC	36	36	182	26,100	資本市場
UNILEVER PLC	128	123	567	81,006	パーソナル用品
TUI AG-DI	54	54	44	6,369	ホテル・レストラン・レジャー
INVESTEC PLC	62	62	29	4,203	資本市場
EXPERIAN PLC	104	104	226	32,308	専門サービス
MONDI PLC	39	39	63	9,124	紙製品・林産品
SEVERN TRENT PLC	27	27	52	7,537	水道
WHITBREAD PLC	17	23	103	14,815	ホテル・レストラン・レジャー
HARGREAVES LANSDOWN PLC	23	36	81	11,697	資本市場
SMITHS GROUP PLC	47	47	70	10,042	コングロマリット
ANGLO AMERICAN PLC	145	113	214	30,643	金属・鉱業
3I GROUP PLC	90	124	130	18,605	資本市場
CAPITA PLC	69	—	—	—	専門サービス
RECKITT BENCKISER GROUP PLC	65	79	486	69,450	家庭用品
RELX PLC	120	229	396	56,601	専門サービス
SHIRE PLC	89	—	—	—	バイオテクノロジー
FRESNILLO PLC	27	27	19	2,804	金属・鉱業
UNITED UTILITIES GROUP PLC	73	73	57	8,270	水道
GLENCORE PLC	1,300	1,240	348	49,714	金属・鉱業

銘	柄	期首(前期末)		当 期 末		業 種 等
		株 数	株 数	評 価 額		
				外貨建金額	邦貨換算金額	
(イギリス)		百株	百株	千英ポンド	千円	
WOOD GROUP (JOHN) PLC		65	65	28	4,100	エネルギー設備・サービス
GVC HOLDINGS PLC		58	58	34	4,967	ホテル・レストラン・レジャー
ROLLS-ROYCE HOLDINGS PLC		190	190	173	24,798	航空宇宙・防衛
OLD MUTUAL PLC		560	—	—	—	保険
NMC HEALTH PLC		—	8	21	3,054	ヘルスケア・プロバイダー/ヘルスケア・サービス
EASYJET PLC		19	19	19	2,810	旅客航空輸送業
ROYAL BANK OF SCOTLAND GROUP		350	570	132	18,904	銀行
SAGE GROUP PLC (THE)		135	135	97	13,898	ソフトウェア
MEDICLINIC INTERNATIONAL PLC		44	—	—	—	ヘルスケア・プロバイダー/ヘルスケア・サービス
WPP PLC		132	132	126	18,095	メディア
COCA-COLA HBC AG-DI		19	19	52	7,443	飲料
CONVATEC GROUP PLC-WI		90	90	12	1,856	ヘルスケア機器・用品
COMPASS GROUP PLC		153	173	294	42,117	ホテル・レストラン・レジャー
INTERCONTINENTAL HOTELS GROUP PLC		17	—	—	—	ホテル・レストラン・レジャー
MICRO FOCUS INTERNATIONAL PLC		39	—	—	—	ソフトウェア
NATIONAL GRID PLC		330	372	306	43,834	総合公益事業
ROYAL MAIL PLC		121	121	29	4,180	航空貨物・物流サービス
MERLIN ENTERTAINMENTS PLC-WI		62	62	22	3,213	ホテル・レストラン・レジャー
STANDARD LIFE ABERDEEN PLC		—	234	62	8,901	各種金融サービス
FERGUSON PLC		26	—	—	—	商社・流通業
FERGUSON PLC		—	25	136	19,506	商社・流通業
ROLLS-ROYCE HOLDINGS PLC -C		13,490	—	—	—	航空宇宙・防衛
IMI PLC		36	—	—	—	機械
BHP GROUP PLC		—	251	435	62,150	金属・鉱業
VODAFONE GROUP PLC		2,660	3,150	436	62,313	無線通信サービス
INTERCONTINENTAL HOTELS GROUP PLC		—	24	120	17,269	ホテル・レストラン・レジャー
ROLLS-ROYCE HOLDINGS PLC -C		—	13,490	1	192	航空宇宙・防衛
MICRO FOCUS INTERNATIONAL PLC		—	32	57	8,183	ソフトウェア
CRODA INTERNATIONAL PLC		—	14	74	10,591	化学
RSA INSURANCE GROUP PLC		121	121	66	9,443	保険
INFORMA PLC		—	130	97	13,925	メディア
STANDARD LIFE ABERDEEN PLC		267	—	—	—	各種金融サービス
AUTO TRADER GROUP PLC		70	130	75	10,776	インタラクティブ・メディアおよびサービス
DIRECT LINE INSURANCE GROUP		120	120	37	5,352	保険
CRODA INTERNATIONAL PLC		15	—	—	—	化学
MELROSE INDUSTRIES PLC		560	560	102	14,689	電気設備
JOHNSON MATTHEY PLC		17	26	81	11,638	化学
小 計	株 数 ・ 金 額	45,082	47,123	19,780	2,825,243	
	銘 柄 数 < 比 率 >	100	93	—	< 6.0% >	
(スイス)				千スイスフラン		
SIKA AG-BR		0.21	—	—	—	化学
SGS SA-REG		0.57	0.57	145	15,738	専門サービス
BARRY CALLEBAUT AG		0.22	0.22	40	4,376	食品
SWISSCOM AG-REG		2	2	117	12,713	各種電気通信サービス
CHOCOLADEFABRIKEN LINDT-PC		0.14	0.14	93	10,095	食品
CHOCOLADEFABRIKEN LINDT-REG		0.01	0.01	76	8,216	食品
GIVAUDAN-REG		0.93	1	294	31,809	化学
ZURICH INSURANCE GROUP AG		14	16	517	55,976	保険

銘柄	株数	当期末			業種等	
		株数	評価額			
			外貨建金額	邦貨換算金額		
(スイス)	百株	百株	千スイスフラン	千円		
NOVARTIS AG-REG	233	246	2,010	217,343	医薬品	
ABB LTD	198	221	422	45,705	電気設備	
ROCHE HOLDING (GENUSSSCHEINE)	73	79	2,072	224,025	医薬品	
ADECCO GROUP AG-REG	19	19	106	11,563	専門サービス	
LAFARGEHOLCIM LTD	48	57	286	30,971	建設資材	
CLARIANT AG-REG	22	22	42	4,617	化学	
NESTLE SA-REG	325	348	3,377	365,091	食品	
BALOISE HOLDING AG	5	5	95	10,270	保険	
TEMENOS AG-REG	—	7	125	13,560	ソフトウェア	
SONOVA HOLDING AG-REG	4	6	142	15,351	ヘルスケア機器・用品	
STRAUMANN HOLDING AG-REG	1	1	81	8,828	ヘルスケア機器・用品	
CREDIT SUISSE GROUP AG-REG	260	278	344	37,237	資本市場	
THE SWATCH GROUP AG-B	3	3	97	10,508	繊維・アパレル・贅沢品	
THE SWATCH GROUP AG-REG	5	5	30	3,273	繊維・アパレル・贅沢品	
LONZA AG-REG	8	8	259	28,015	ライフサイエンス・ツール/サービス	
SWISS LIFE HOLDING AG	3	3	175	18,935	保険	
EMS-CHEMIE HOLDING AG-REG	0.7	0.7	41	4,434	化学	
SWISS PRIME SITE-REG	7	7	64	6,984	不動産管理・開発	
PARGESA HOLDING SA-BEARER SHARES	2	2	21	2,330	各種金融サービス	
DUFREY AG-REG	2	2	26	2,844	専門小売り	
PARTNERS GROUP HOLDING AG	1	1	126	13,655	資本市場	
SCHINDLER HOLDING-PART CERT	3	3	75	8,173	機械	
SCHINDLER HOLDING AG-REG	1	3	65	7,085	機械	
KUEHNE & NAGEL INTL AG-REG	6	6	85	9,208	海運業	
GEBERIT AG-REG	3	3	171	18,527	建設関連製品	
JULIUS BAER GROUP LTD	25	25	114	12,329	資本市場	
SWISS RE LTD	34	34	313	33,845	保険	
CIE FINANCIERE RICHEMONT-BR A	51	59	417	45,083	繊維・アパレル・贅沢品	
SIKA AG-REG	—	15	232	25,142	化学	
ALCON INC	—	49	300	32,448	ヘルスケア機器・用品	
UBS GROUP AG	363	455	552	59,741	資本市場	
VIFOR PHARMA AG	3	5	75	8,196	医薬品	
小計	株数・金額	1,740	2,011	13,636	1,474,259	
	銘柄数<比率>	37	39	—	<3.1%>	
(スウェーデン)			千スウェーデンクローナ			
LUNDBERGS AB-B SHS	4	8	248	2,825	各種金融サービス	
SKANDINAVISKA ENSKILDA BANKEN AB	152	184	1,624	18,489	銀行	
SWEDBANK AB	101	118	1,693	19,269	銀行	
SWEDISH MATCH AB	14	19	916	10,426	タバコ	
NORDEA BANK AB	334	—	—	—	銀行	
SECURITAS AB-B SHS	43	43	697	7,932	商業サービス・用品	
INVESTOR AB-B SHS	51	49	2,091	23,799	各種金融サービス	
HENNES&MAURITZ AB-B	92	100	1,587	18,064	専門小売り	
ERICSSON LM-B	320	370	3,248	36,969	通信機器	
TELIA CO AB	320	320	1,286	14,642	各種電気通信サービス	
SKANSKA AB-B SHS	31	23	366	4,166	建設・土木	
LUNDIN PETROLEUM AB	25	25	683	7,778	石油・ガス・消耗燃料	
ALFA LAVAL AB	30	30	627	7,135	機械	

銘柄	株数	株数	期末		業種等	
			評価額			
			外貨建金額	邦貨換算金額		
(スウェーデン)	百株	百株	千スウェーデンクローナ	千円		
GETINGE AB-B SHS	15	—	—	—	ヘルスケア機器・用品	
MILLICOM INTERNATIONAL CELLULAR-SDR	5	5	309	3,518	無線通信サービス	
ICA GRUPPEN AB	9	9	325	3,708	食品・生活必需品小売り	
HUSQVARNA AB-B SHS	46	46	393	4,480	家庭用耐久財	
ELECTROLUX AB-B	26	26	583	6,642	家庭用耐久財	
SKF AB-B SHARES	46	46	741	8,435	機械	
VOLVO AB-B SHS	155	164	2,296	26,128	機械	
SANDVIK AB	112	128	2,077	23,641	機械	
INDUSTRIVARDEN AB-C SHS	20	20	405	4,618	各種金融サービス	
BOLIDEN AB	26	—	—	—	金属・鉱業	
HEXAGON AB-B SHS	25	30	1,437	16,363	電子装置・機器・部品	
TELE 2 AB-B SHS	42	71	885	10,079	無線通信サービス	
KINNEVIK AB - B	23	23	603	6,862	各種金融サービス	
ATLAS COPCO AB-A REDEMPTION	69	—	—	—	機械	
ATLAS COPCO AB-B REDEMPTION	35	—	—	—	機械	
ATLAS COPCO AB-A	69	84	2,328	26,498	機械	
ATLAS COPCO AB-B	35	48	1,219	13,874	機械	
BOLIDEN AB	—	26	612	6,967	金属・鉱業	
EPIROC AB - A	—	69	644	7,329	機械	
EPIROC AB - B	—	35	313	3,573	機械	
ESSITY AKTIEBOLAG-B	65	61	1,695	19,298	家庭用品	
SVENSKA HANDELSBANKEN-A	171	171	1,720	19,576	銀行	
ASSA ABLOY AB-B	101	123	2,434	27,707	建設関連製品	
NORDEA BANK ABP	—	335	2,443	27,810	銀行	
小計	株数・金額	2,612	2,809	38,542	438,616	
	銘柄数<比率>	33	32	—	<0.9%>	
(ノルウェー)			千ノルウェークローネ			
DNB ASA	104	102	1,559	19,525	銀行	
TELENOR ASA	87	87	1,489	18,642	各種電気通信サービス	
EQUINOR ASA	115	129	2,336	29,249	石油・ガス・消耗燃料	
YARA INTERNATIONAL ASA	17	23	826	10,352	化学	
MOWI ASA	36	48	920	11,526	食品	
NORSK HYDRO	142	142	461	5,781	金属・鉱業	
AKER AB ASA	—	10	252	3,161	石油・ガス・消耗燃料	
ORKLA ASA	102	102	756	9,470	食品	
GJENSIDIGE FORSIKRING ASA	26	26	432	5,419	保険	
SCHIBSTED ASA-B SHS	9	9	189	2,368	メディア	
小計	株数・金額	638	678	9,225	115,497	
	銘柄数<比率>	9	10	—	<0.2%>	
(デンマーク)			千デンマーククローネ			
CARLSBERG B	10	10	919	15,175	飲料	
AP MOLLER-MAERSK A/S-B	0.79	0.79	644	10,645	海運業	
A P MOLLER - MAERSK A/S-A	0.51	0.51	389	6,432	海運業	
DANSKE BANK AS	77	72	781	12,909	銀行	
GENMAB A/S	5	7	848	14,011	バイオテクノロジー	
VESTAS WIND SYSTEMS A/S	23	23	1,293	21,363	電気設備	
H LUNDBECK A/S	7	7	191	3,166	医薬品	
DSV A/S	18	22	1,368	22,585	陸運・鉄道	

銘柄	株数	当期		業種等		
		株数	株数		評価額	
					外貨建金額	邦貨換算金額
(デンマーク)	百株	百株	千デンマーククローネ	千円		
PANDORA A/S	12	12	351	5,795	繊維・アパレル・贅沢品	
CHR HANSEN HOLDING A/S	10	10	702	11,590	化学	
NOVOZYMES A/S-B SHARES	25	25	800	13,216	化学	
COLOPLAST-B	12	12	933	15,411	ヘルスケア機器・用品	
NOVO NORDISK A/S-B	187	204	6,575	108,568	医薬品	
ISS A/S	19	19	407	6,731	商業サービス・用品	
TRYG A/S	10	10	202	3,341	保険	
ORSTED A/S	16	23	1,181	19,502	電力	
DEMANT A/S	13	13	289	4,781	ヘルスケア機器・用品	
小計	株数・金額	448	474	17,881	295,230	
	銘柄数<比率>	17	17	—	<0.6%>	
(ユーロ…ドイツ)			千ユーロ			
ADIDAS AG	19	19	497	61,290	繊維・アパレル・贅沢品	
FRESENIUS SE & CO KGAA	45	44	222	27,401	ヘルスケア・プロバイダー/ヘルスケア・サービス	
UNITED INTERNET AG-REG SHARE	15	15	50	6,257	各種電気通信サービス	
FUCHS PETROLUB SE -PFD	7	7	25	3,145	化学	
HANNOVER RUECK SE	5	8	106	13,109	保険	
GEA GROUP AG	17	17	38	4,794	機械	
CONTINENTAL AG	11	13	185	22,869	自動車部品	
DEUTSCHE POST AG-REG	95	107	308	38,026	航空貨物・物流サービス	
AXEL SPRINGER SE	3	3	17	2,097	メディア	
MERCK KGAA	12	16	161	19,894	医薬品	
RWE AG	46	63	137	16,922	総合公益事業	
SAP SE	102	109	1,207	148,858	ソフトウェア	
E.ON SE	208	248	233	28,782	総合公益事業	
HENKEL AG & CO KGAA	10	14	118	14,665	家庭用品	
PUMA SE	—	1	66	8,165	繊維・アパレル・贅沢品	
BAYER AG-REG	87	107	610	75,274	医薬品	
HENKEL AG & CO KGAA VORZUG	18	22	193	23,879	家庭用品	
BASF SE	97	106	694	85,612	化学	
BEIERSDORF AG	9	12	125	15,507	パーソナル用品	
HOCHTIEF AG	1	1	18	2,291	建設・土木	
HEIDELBERGCEMENT AG	14	14	102	12,633	建設資材	
FRESENIUS MEDICAL CARE	23	23	166	20,583	ヘルスケア・プロバイダー/ヘルスケア・サービス	
ALLIANZ SE-REG	46	47	940	115,925	保険	
DEUTSCHE LUFTHANSA-REG	30	30	56	6,970	旅客航空輸送業	
MUENCHENER RUECKVER AG-REG	15	17	358	44,250	保険	
VOLKSWAGEN AG	3	3	57	7,071	自動車	
VOLKSWAGEN AG-PREF	18	20	304	37,537	自動車	
DAIMLER AG-REGISTERED SHARES	102	107	595	73,401	自動車	
MAN SE	4	—	—	—	機械	
THYSSENKRUPP AG	48	48	53	6,647	金属・鉱業	
SIEMENS AG	79	88	929	114,594	コングロマリット	
I&I DRILLISCH AG	5	5	17	2,193	無線通信サービス	
DEUTSCHE BANK AG-REG	209	204	139	17,250	資本市場	
BAYER MOTOREN WERK	32	35	246	30,411	自動車	
BAYERISCHE MOTOREN WERKE-PFD	7	7	46	5,677	自動車	
DEUTSCHE TELEKOM-REG	357	393	583	71,921	各種電気通信サービス	

銘柄	株数	当期		期末		業種等
		株数	株数	評価額		
				外貨建金額	邦貨換算金額	
(ユーロ…ドイツ)	百株	百株	千ユーロ	千円		
SARTORIUS AG-VORZUG	—	3	51	6,386		ヘルスケア機器・用品
INFINEON TECHNOLOGIES AG	124	121	224	27,650		半導体・半導体製造装置
DEUTSCHE BOERSE AG	20	20	235	29,063		資本市場
PORSCHE AUTOMOBIL HOLDING SE	16	16	96	11,853		自動車
FRAPORT AG	3	3	27	3,402		運送インフラ
WIRECARD AG	11	13	182	22,507		情報技術サービス
LANXESS	9	9	45	5,570		化学
MTU AERO ENGINES AG	5	5	104	12,820		航空宇宙・防衛
DEUTSCHE WOHNEN SE	32	42	174	21,537		不動産管理・開発
SYMRISE AG	15	15	128	15,797		化学
BRENTNAG AG	19	19	84	10,455		商社・流通業
K+S AG	24	—	—	—		化学
EVONIK INDUSTRIES AG	18	18	46	5,757		化学
TELEFONICA DEUTSCHLAND HOLDING AG	50	50	14	1,772		各種電気通信サービス
HUGO BOSS AG	7	7	42	5,287		繊維・アパレル・贅沢品
COMMERZBANK AG	114	114	85	10,510		銀行
OSRAM LICHT AG	8	8	23	2,937		電気設備
KION GROUP AG	9	9	53	6,631		機械
VONOVIA SE	49	57	271	33,487		不動産管理・開発
PROSIEBEN SAT.1 MEDIA SE	27	27	39	4,890		メディア
SIEMENS HEALTHINEERS AG	16	16	58	7,159		ヘルスケア機器・用品
METRO AG	17	17	23	2,923		食品・生活必需品小売り
INNOGY SE	16	16	63	7,861		総合公益事業
LINDE AG - TENDER	20	—	—	—		化学
ZALANDO SE	9	9	35	4,340		インターネット販売・通信販売
COVESTRO AG	17	22	97	12,061		化学
QIAGEN NV	21	21	69	8,570		ライフサイエンス・ツール/サービス
SCHAEFFLER AG	13	—	—	—		自動車部品
UNIPER SE	21	21	53	6,614		独立系発電事業者・エネルギー販売業者
DELIVERY HERO SE	—	8	33	4,100		インターネット販売・通信販売
小計	株数・金額	2,524	2,675	11,988	1,477,871	
	銘柄柄数<比率>	63	62	—	<3.1%>	
(ユーロ…イタリア)						
ASSICURAZIONI GENERALI	130	123	207	25,555		保険
INTESA SANPAOLO	1,330	1,680	363	44,825		銀行
INTESA SANPAOLO-RSP	60	—	—	—		銀行
MEDIOBANCA S. P. A.	56	56	50	6,207		銀行
LUXOTTICA GROUP SPA	16	—	—	—		繊維・アパレル・贅沢品
ENEL SPA	870	910	502	61,909		電力
ENI SPA	250	289	413	51,029		石油・ガス・消耗燃料
SNAM SPA	230	310	138	17,050		石油・ガス・消耗燃料
TENARIS SA	54	54	63	7,834		エネルギー設備・サービス
TELECOM ITALIA SPA	1,120	1,120	52	6,436		各種電気通信サービス
TELECOM ITALIA-RNC	680	680	29	3,658		各種電気通信サービス
ATLANTIA SPA	53	53	122	15,118		運送インフラ
TERNA SPA	180	180	97	11,995		電力
RECORDATI SPA	11	11	38	4,796		医薬品
LEONARDO SPA	42	42	42	5,187		航空宇宙・防衛



銘柄	株数	当期		期末		業種等
		株数	株数	評価額		
				外貨建金額	邦貨換算金額	
(ユーロ…イタリア)	百株	百株	千ユーロ	千円		
PRYSMIAN SPA	28	28	45	5,651		電気設備
UNIPOLSAI SPA	80	—	—	—		保険
FERRARI NV	12	14	179	22,179		自動車
CNH INDUSTRIAL NV	101	134	114	14,152		機械
MONCLER SPA	—	17	60	7,445		繊維・アパレル・贅沢品
FIAT CHRYSLER AUTOMOBILES NV	115	134	175	21,612		自動車
UNICREDIT SPA	203	214	238	29,350		銀行
EXOR NV	13	13	72	8,935		各種金融サービス
POSTE ITALIANE SPA	73	73	65	8,106		保険
DAVIDE CAMPARI-MILANO SPA	55	55	50	6,186		飲料
PIRELLI & C. SPA	—	35	20	2,492		自動車部品
小計	株数・金額	5,762	6,225	3,145	387,719	
銘柄数<比率>		24	23	—	<0.8%>	
(ユーロ…フランス)						
BOUYGUES	21	21	69	8,554		建設・土木
AIRBUS SE	61	66	779	96,034		航空宇宙・防衛
VEOLIA ENVIRONNEMENT	52	52	107	13,249		総合公益事業
LOREAL-ORD	26	28	679	83,713		パーソナル用品
LVMH MOET HENNESSY LOUIS VUITTON SE	29	32	1,061	130,902		繊維・アパレル・贅沢品
DASSAULT AVIATION SA	0.26	0.26	32	4,041		航空宇宙・防衛
THALES SA	10	13	136	16,873		航空宇宙・防衛
CAPGEMINI SA	16	19	202	24,968		情報技術サービス
CASINO GUICHARD-PERRACHON SA	7	7	23	2,901		食品・生活必需品小売り
INGENICO GROUP	6	6	49	6,132		電子装置・機器・部品
PUBLICIS GROUPE	19	27	138	17,047		メディア
FAURECIA	7	7	29	3,681		自動車部品
LAGARDERE S. C. A	9	—	—	—		メディア
BOLLORE	75	75	30	3,807		航空貨物・物流サービス
MICHELIN (CGDE)	16	19	213	26,346		自動車部品
PERNOD RICARD SA	21	24	378	46,630		飲料
RENAULT SA	20	20	113	13,996		自動車
REMY COINTREAU	1	1	16	2,041		飲料
SEB SA	2	2	40	4,993		家庭用耐久財
SCHNEIDER ELECTRIC SE	55	65	463	57,113		電気設備
VIVENDI SA	114	113	281	34,656		娯楽
ORANGE SA	217	217	301	37,141		各種電気通信サービス
HERMES INTERNATIONAL	3	3	200	24,724		繊維・アパレル・贅沢品
SOCIETE BIC SA	3	3	22	2,779		商業サービス・用品
DASSAULT SYSTEMES SA	14	14	190	23,490		ソフトウェア
KERING SA	7	8	416	51,320		繊維・アパレル・贅沢品
CNP ASSURANCES	16	16	32	4,002		保険
CARREFOUR SUPERMARCHE	56	76	133	16,394		食品・生活必需品小売り
ATOS SE	8	8	59	7,376		情報技術サービス
SANOFI	120	130	955	117,773		医薬品
ACCOR SA	21	21	75	9,308		ホテル・レストラン・レジャー
STMICROELECTRONICS NV	60	80	118	14,575		半導体・半導体製造装置
SOCIETE GENERALE	75	80	210	25,921		銀行
TELEPERFORMANCE	5	5	94	11,593		専門サービス

銘柄	期首(前期末)		当 期 末		業 種 等	
	株 数	株 数	評 価 額			
			外貨建金額	邦貨換算金額		
(ユーロ…フランス)	百株	百株	千ユーロ	千円		
EURAZEO SE	3	3	22	2,784	各種金融サービス	
SODEXO	11	11	111	13,724	ホテル・レストラン・レジャー	
AXA	192	229	506	62,413	保険	
PEUGEOT CITROEN	69	69	146	18,065	自動車	
JC DECAUX SA	7	7	20	2,583	メディア	
ESSILORLUXOTTICA	19	33	353	43,564	繊維・アパレル・贅沢品	
CREDIT AGRICOLE SA	111	144	166	20,528	銀行	
BNP PARIBAS	119	128	581	71,666	銀行	
COMP DE SAINT-GOBAIN (ORD)	55	55	186	23,027	建設関連製品	
WENDEL	2	2	30	3,810	各種金融サービス	
ILIAD SA	3	3	31	3,867	各種電気通信サービス	
SES FDR	39	39	59	7,312	メディア	
IMERYS	4	4	18	2,262	建設資材	
SAFRAN SA	32	36	451	55,675	航空宇宙・防衛	
ENGIE	200	198	257	31,717	総合公益事業	
ALSTOM	21	21	82	10,212	機械	
EUTELSAT COMMUNICATIONS	22	22	35	4,329	メディア	
ELECTRICITE DE FRANCE	74	74	90	11,119	電力	
IPSEN	2	5	52	6,410	医薬品	
ARKEMA	8	8	68	8,424	化学	
LEGRAND SA	28	28	171	21,153	電気設備	
EIFFAGE SA	9	9	82	10,166	建設・土木	
TOTAL SA	252	278	1,295	159,710	石油・ガス・消耗燃料	
ADP	2	2	49	6,059	運送インフラ	
NATIXIS	110	110	54	6,741	資本市場	
UBISOFT ENTERTAINMENT	6	9	75	9,281	娯楽	
SCOR SE	14	22	76	9,483	保険	
REXEL SA	41	41	45	5,564	商社・流通業	
VINCI	50	60	511	63,030	建設・土木	
DANONE	64	67	465	57,367	食品	
AIR LIQUIDE	43	47	538	66,363	化学	
BUREAU VERITAS SA	31	31	65	8,124	専門サービス	
GETLINK	63	63	88	10,942	運送インフラ	
SUEZ	36	36	44	5,458	総合公益事業	
EDENRED	18	29	117	14,542	商業サービス・用品	
VALEO SA	24	24	68	8,458	自動車部品	
BIOMERIEUX	4	4	29	3,673	ヘルスケア機器・用品	
WORLDLINE SA	—	3	18	2,229	情報技術サービス	
SARTORIUS STEDIM BIOTECH	—	2	26	3,267	ライフサイエンス・ツール/サービス	
AMUNDI SA	6	6	36	4,452	資本市場	
小 計	株 数 ・ 金 額	2,985	3,238	14,794	1,823,662	
	銘 柄 数 < 比 率 >	72	73	—	< 3.9% >	
(ユーロ…オランダ)						
RELX NV	109	—	—	—	専門サービス	
RANDSTAD NV	15	15	72	8,988	専門サービス	
AKZO NOBEL	26	—	—	—	化学	
WOLTERS KLUWER	29	35	213	26,300	専門サービス	
VOPAK	7	7	26	3,218	石油・ガス・消耗燃料	

銘柄	株数	当期		期末		業種等
		株数	株数	評価額		
				外貨建金額	邦貨換算金額	
(ユーロ…オランダ)	百株	百株	千ユーロ	千円		
AEGON NV	180	180	76	9,467		保険
KONINKLIJKE KPN NV	390	390	105	12,970		各種電気通信サービス
KONINKLIJKE PHILIPS NV	92	101	371	45,792		ヘルスケア機器・用品
HEINEKEN NV	26	31	298	36,833		飲料
HEINEKEN HOLDING NV	9	12	115	14,216		飲料
KONINKLIJKE DSM NV	18	18	185	22,864		化学
UNILEVER NV-CVA	169	171	907	111,846		パーソナル用品
BOSKALIS WESTMINSTER-CVA	13	—	—	—		建設・土木
ASML HOLDING NV	41	47	823	101,488		半導体・半導体製造装置
KONINKLIJKE AHOLD DELHAIZE NV	135	127	265	32,766		食品・生活必需品小売り
AKZO NOBEL	—	27	201	24,858		化学
NN GROUP NV	27	37	137	16,957		保険
ARCELORMITTAL	64	80	133	16,457		金属・鉱業
ABN AMRO GROUP NV-CVA	44	44	85	10,481		銀行
ALTICE EUROPE N.V.	54	—	—	—		メディア
ADYEN NV	—	1	72	8,952		情報技術サービス
ING GROEP NV	415	458	477	58,885		銀行
小計	株数・金額	1,866	1,783	4,570	563,346	
	銘柄数<比率>	20	18	—	<1.2%>	
(ユーロ…スペイン)						
ABERTIS INFRASTRUCTURAS SA	67	—	—	—		運送インフラ
ENDESA S.A.	35	35	76	9,405		電力
BANKINTER S.A.	82	82	55	6,845		銀行
BANCO BILBAO VIZCAYA ARGENTARIA S.A.	715	750	382	47,095		銀行
NATURGY ENERGY GROUP SA	45	42	107	13,248		ガス
REPSOL SA	118	151	215	26,561		石油・ガス・消耗燃料
BANCO SANTANDER SA	1,680	1,880	779	96,117		銀行
TELEFONICA SA	504	520	370	45,633		各種電気通信サービス
ENAGAS	19	29	72	8,876		石油・ガス・消耗燃料
SIEMENS GAMESA RENEWABLE ENERGY SA	18	18	26	3,323		電気設備
ACS, ACTIVIDADES CONS Y SERV	23	31	117	14,463		建設・土木
FERROVIAL SA	47	48	100	12,438		建設・土木
MAPPFRE SA	127	127	33	4,073		保険
BANCO DE SABADELL SA	500	700	72	8,896		銀行
CAIXABANK	410	410	113	13,959		銀行
IBERDROLA SA	624	725	571	70,498		電力
AMADEUS IT GROUP SA	44	50	329	40,642		情報技術サービス
INTERNATIONAL CONSOLIDATED AIRLINES GRP	48	—	—	—		旅客航空輸送業
RED ELECTRICA CORPORACION SA	42	42	78	9,655		電力
INDITEX SA	106	120	301	37,202		専門小売り
AENA SME SA	6	6	113	14,042		運送インフラ
GRIFOLS SA	36	36	84	10,415		バイオテクノロジー
BANKIA SA	122	122	28	3,498		銀行
小計	株数・金額	5,420	5,927	4,030	496,895	
	銘柄数<比率>	23	21	—	<1.1%>	
(ユーロ…ベルギー)						
KBC GROEP NV	24	27	162	20,068		銀行
SOLVAY SA	9	9	84	10,413		化学

銘	柄	期首(前期末)		当 期 末		業 種 等
		株 数	株 数	評 価 額		
				外貨建金額	邦貨換算金額	
(ユーロ…ベルギー)		百株	百株	千ユーロ	千円	
UCB SA		13	12	83	10,303	医薬品
COLRUYT SA		4	9	58	7,211	食品・生活必需品小売り
GROUPE BRUXELLES LAM		9	9	76	9,446	各種金融サービス
PROXIMUS		15	15	38	4,721	各種電気通信サービス
TELENET GROUP HOLDING NV		6	6	32	3,955	メディア
AGEAS		18	18	81	10,058	保険
UMICORE		24	24	72	8,952	化学
ANHEUSER-BUSCH INBEV SA/NV		76	86	638	78,650	飲料
小 計	株 数 ・ 金 額	201	217	1,328	163,779	
	銘 柄 数 < 比 率 >	10	10	—	<0.3%>	
(ユーロ…オーストリア)						
OMV AG		18	16	69	8,550	石油・ガス・消耗燃料
VERBUND AG		—	11	47	5,893	電力
VOESTALPINE AG		14	14	36	4,554	金属・鉱業
ERSTE GROUP BANK AG		29	33	109	13,472	銀行
RAIFFEISEN BANK INTERNATIONAL AG		15	15	34	4,206	銀行
ANDRITZ AG		7	7	24	3,073	機械
小 計	株 数 ・ 金 額	83	96	322	39,750	
	銘 柄 数 < 比 率 >	5	6	—	<0.1%>	
(ユーロ…ルクセンブルグ)						
EUROFINS SCIENTIFIC SE		1	1	51	6,342	ライフサイエンス・ツール/サービス
RTL GROUP		3	3	14	1,765	メディア
AROUNDTOWN SA		—	116	86	10,673	不動産管理・開発
小 計	株 数 ・ 金 額	4	120	152	18,781	
	銘 柄 数 < 比 率 >	2	3	—	<0.0%>	
(ユーロ…フィンランド)						
WARTSILA OYJ		48	48	64	7,976	機械
UPM-KYMMENE OYJ		50	62	148	18,312	紙製品・林産品
STORA ENSO OYJ-R		49	61	64	7,948	紙製品・林産品
SAMPO OYJ-A SHS		49	46	180	22,262	保険
FORTUM OYJ		49	49	89	11,032	電力
ELISA OYJ		16	16	60	7,481	各種電気通信サービス
METSO OYJ		8	16	49	6,098	機械
NOKIA OYJ		600	670	292	36,042	通信機器
NESTE OYJ		15	45	127	15,659	石油・ガス・消耗燃料
NOKIAN RENKAAT OYJ		11	18	47	5,908	自動車部品
KONE OYJ		38	36	172	21,305	機械
ORION OYJ		10	10	29	3,613	医薬品
小 計	株 数 ・ 金 額	943	1,077	1,327	163,639	
	銘 柄 数 < 比 率 >	12	12	—	<0.3%>	
(ユーロ…アイルランド)						
CRH PLC		87	98	280	34,574	建設資材
KINGSPAN GROUP PLC		—	17	76	9,375	建設関連製品
KERRY GROUP PLC-A		18	18	184	22,681	食品
IRISH BANK RESOLUTION CORP LTD		134	134	—	—	銀行
SMURFIT KAPPA GROUP PLC		—	32	83	10,295	容器・包装
BANK OF IRELAND GROUP PLC		115	115	61	7,527	銀行
AIB GROUP PLC		80	80	31	3,932	銀行

銘	柄	期首(前期末)		当 期 末		業 種 等
		株 数	株 数	評 価 額		
				外貨建金額	邦貨換算金額	
(ユーロ…アイルランド)		百株	百株	千ユーロ	千円	
PADDY POWER PLC		8	8	62	7,655	ホテル・レストラン・レジャー
小 計	株 数 ・ 金 額	443	503	779	96,043	
	銘 柄 数 < 比 率 >	6	8	—	<0.2%>	
(ユーロ…ポルトガル)						
ENERGIAS DE PORTUGAL		238	300	96	11,922	電力
GALP ENERGIA SGPS SA-B SHRS		58	58	80	9,902	石油・ガス・消耗燃料
JERONIMO MARTINS		20	25	34	4,237	食品・生活必需品小売り
小 計	株 数 ・ 金 額	316	383	211	26,062	
	銘 柄 数 < 比 率 >	3	3	—	<0.1%>	
ユ ー ロ 計	株 数 ・ 金 額	20,549	22,247	42,650	5,257,552	
	銘 柄 数 < 比 率 >	240	239	—	<11.1%>	
(香港)				千香港ドル		
ASM PACIFIC TECHNOLOGY		32	32	276	3,875	半導体・半導体製造装置
HANG LUNG PROPERTIES LTD		220	220	376	5,266	不動産管理・開発
BANK OF EAST ASIA		115	115	276	3,877	銀行
CLP HLDGS		170	205	1,791	25,083	電力
HONG KONG EXCHANGES & CLEARING LTD		128	136	3,372	47,219	資本市場
LI & FUNG LTD		620	—	—	—	繊維・アパレル・贅沢品
MTR CORP		130	190	875	12,262	陸運・鉄道
FIRST PACIFIC CO		320	—	—	—	各種金融サービス
HANG LUNG GROUP LTD		100	100	214	3,003	不動産管理・開発
HANG SENG BANK		71	88	1,777	24,886	銀行
HENDERSON LAND		147	162	759	10,629	不動産管理・開発
POWER ASSETS HOLDINGS LTD		145	145	800	11,205	電力
WHARF (HOLDING)		102	102	227	3,191	不動産管理・開発
HONG KONG & CHINA GAS		922	965	1,794	25,129	ガス
HYSAN DEVELOPMENT		70	70	301	4,214	不動産管理・開発
GALAXY ENTERTAINMENT GROUP L		240	300	1,603	22,449	ホテル・レストラン・レジャー
KERRY PROPERTIES		65	65	206	2,884	不動産管理・開発
BOC HONG KONG HOLDINGS LTD		390	370	1,209	16,938	銀行
NWS HOLDINGS LTD		190	190	310	4,351	コングロマリット
PCCW LTD		410	410	193	2,715	各種電気通信サービス
YUE YUEN INDUSTRIAL HLDG		55	55	133	1,871	繊維・アパレル・贅沢品
NEW WORLD DEVELOPMENT		733	733	918	12,853	不動産管理・開発
SHANGRI-LA ASIA LTD		70	70	72	1,015	ホテル・レストラン・レジャー
SINO LAND CO. LTD		310	310	403	5,642	不動産管理・開発
SUN HUNG KAI PROPERTIES		160	180	2,390	33,465	不動産管理・開発
SWIRE PACIFIC-A		35	50	481	6,737	不動産管理・開発
WHEELLOCK & COMPANY LTD		80	80	434	6,087	不動産管理・開発
TECHTRONIC INDUSTRIES CO		120	180	936	13,104	家庭用耐久財
KINGSTON FINANCIAL GROUP LTD		500	—	—	—	資本市場
MINTH GROUP LTD		100	100	244	3,416	自動車部品
SJM HOLDINGS LIMITED		240	240	218	3,057	ホテル・レストラン・レジャー
WYNN MACAU LTD		180	180	354	4,964	ホテル・レストラン・レジャー
MGM CHINA HOLDINGS LTD		136	136	190	2,661	ホテル・レストラン・レジャー
AIA GROUP LTD		1,258	1,368	10,622	148,715	保険
HKT TRUST AND HKT LTD		381	381	465	6,521	各種電気通信サービス
SANDS CHINA LTD		272	272	1,098	15,384	ホテル・レストラン・レジャー

銘柄	株数	株数	当 期 末		業 種 等	
			評 価 額			
			外貨建金額	邦貨換算金額		
(香港)	百株	百株	千香港ドル	千円		
SWIRE PROPERTIES LTD	108	108	337	4,725	不動産管理・開発	
WHARF REAL ESTATE INVESTMENT	102	162	936	13,109	不動産管理・開発	
WH GROUP LIMITED	1,060	1,060	808	11,322	食品	
CK HUTCHISON HOLDINGS LTD	294	289	2,300	32,203	コングロマリット	
CK INFRASTRUCTURE HOLDINGS LTD	50	90	562	7,875	電力	
CK ASSET HOLDINGS LTD	244	294	1,814	25,409	不動産管理・開発	
小 計	株 数 ・ 金 額	11,077	10,204	42,094	589,326	
	銘柄 数 < 比 率 >	42	39	—	<1.2%>	
(シンガポール)			千シンガポールドル			
SINGAPORE TECH ENGINEERING	180	180	72	5,801	航空宇宙・防衛	
GOLDEN AGRI-RESOURCES LTD	860	860	24	1,940	食品	
DBS GROUP HLDS	183	205	545	43,934	銀行	
CITY DEVELOPMENTS LTD	40	40	34	2,800	不動産管理・開発	
JARDINE CYCLE&CARRIAGE LTD	11	11	38	3,102	販売	
SATS LTD	80	80	41	3,377	運送インフラ	
SINGAPORE EXCHANGE LTD	60	70	51	4,162	資本市場	
CAPITALAND LIMITED	320	320	108	8,766	不動産管理・開発	
GENTING SINGAPORE LTD	810	—	—	—	ホテル・レストラン・レジャー	
COMFORTDELGRO CORP LTD	160	320	81	6,600	陸運・鉄道	
SINGAPORE AIRLINES LTD	36	80	76	6,168	旅客航空輸送業	
UNITED OVERSEAS BANK	147	146	372	29,972	銀行	
UOL GROUP LIMITED	30	30	21	1,725	不動産管理・開発	
VENTURE CORP LTD	—	32	52	4,241	電子装置・機器・部品	
SINGAPORE PRESS HOLDINGS	170	170	40	3,273	メディア	
SINGAPORE TELECOMMUNICATIONS LIMITED	920	920	288	23,275	各種電気通信サービス	
SEMBCORP INDUSTRIES	120	120	30	2,465	コングロマリット	
OCBC-ORD	303	354	400	32,303	銀行	
WILMAR INTERNATIONAL LTD	170	170	59	4,807	食品	
STARHUB LTD	80	—	—	—	無線通信サービス	
KEPPEL CORP.	160	160	104	8,443	コングロマリット	
YANGZIJIANG SHIPBUILDING	270	270	41	3,306	機械	
GENTING SINGAPORE LTD	—	810	76	6,199	ホテル・レストラン・レジャー	
小 計	株 数 ・ 金 額	5,110	5,348	2,565	206,668	
	銘柄 数 < 比 率 >	21	21	—	<0.4%>	
(オーストラリア)			千豪ドル			
RAMSAY HEALTH CARE LTD	19	19	120	9,227	ヘルスケア・プロバイダー/ヘルスケア・サービス	
AUSTRALIA & NEW ZEALAND BANK	314	327	904	69,511	銀行	
AMCOR	101	140	224	17,253	容器・包装	
WESTPAC BANKING CORP	361	393	1,063	81,758	銀行	
BANK OF QUEENSLAND LTD	41	41	37	2,848	銀行	
FORTESCUE METALS GROUP LTD	150	150	111	8,602	金属・鉱業	
TELSTRA CORP LTD	420	420	141	10,913	各種電気通信サービス	
BENDIGO AND ADELAIDE BANK LTD	37	37	38	2,992	銀行	
COCA-COLA AMATIL LTD	43	43	37	2,915	飲料	
ASX LTD	20	20	150	11,571	資本市場	
BHP GROUP LIMITED	341	338	1,249	96,094	金属・鉱業	
CALTEX AUSTRALIA LIMITED	32	32	82	6,329	石油・ガス・消耗燃料	
HARVEY NORMAN HOLDINGS LTD	55	58	23	1,794	複合小売り	

銘柄	期首(前期末)		当 期 末		業 種 等
	株 数	株 数	評 価 額		
			外貨建金額	邦貨換算金額	
(オーストラリア)	百株	百株	千豪ドル	千円	
COMPUTERSHARE LTD	37	66	117	9,057	情報技術サービス
CSL LIMITED	44	50	987	75,939	バイオテクノロジー
REA GROUP LTD	6	6	48	3,742	インタラクティブ・メディアおよびサービス
TRANSURBAN GROUP	213	305	410	31,577	運送インフラ
COCHLEAR LTD	7	7	143	11,020	ヘルスケア機器・用品
ORIGIN ENERGY LTD	170	170	126	9,723	石油・ガス・消耗燃料
COMMONWEALTH BANK OF AUSTRALIA	182	203	1,525	117,315	銀行
BORAL LTD	140	140	67	5,177	建設資材
RIO TINTO LTD	39	40	381	29,322	金属・鉱業
APA GROUP	127	127	127	9,802	ガス
ARISTOCRAT LEISURE LTD	57	57	146	11,279	ホテル・レストラン・レジャー
INSURANCE AUSTRALIA GROUP LTD	280	273	217	16,723	保険
TPG TELECOM LTD	43	43	26	2,027	各種電気通信サービス
FLIGHT CENTRE TRAVEL GROUP LTD	8	8	31	2,425	ホテル・レストラン・レジャー
ORICA LTD	28	56	110	8,481	化学
BLUESCOPE STEEL LTD	73	73	96	7,424	金属・鉱業
WORLEYPARSONS LTD	—	26	35	2,744	エネルギー設備・サービス
SUNCORP GROUP LTD	137	137	186	14,303	保険
NATIONAL AUSTRALIA BANK	266	303	785	60,356	銀行
NEWCREST MINING	77	78	196	15,069	金属・鉱業
OIL SEARCH LTD	140	140	105	8,147	石油・ガス・消耗燃料
INCITEC PIVOT LTD	170	170	55	4,273	化学
AMP LIMITED	310	310	68	5,267	各種金融サービス
QBE INSURANCE	164	164	210	16,189	保険
CHALLENGER LIMITED	60	60	48	3,745	各種金融サービス
SANTOS LTD.	150	230	160	12,306	石油・ガス・消耗燃料
SONIC HEALTHCARE LTD	49	49	128	9,881	ヘルスケア・プロバイダー/ヘルスケア・サービス
WASHINGTON H. SOUL PATTINSON	—	9	20	1,569	石油・ガス・消耗燃料
TABCORP HOLDINGS	183	183	84	6,521	ホテル・レストラン・レジャー
WESFARMERS LIMITED	117	130	471	36,229	複合小売り
ALUMINA LTD	262	262	57	4,431	金属・鉱業
WOODSIDE PETROLEUM	94	115	407	31,324	石油・ガス・消耗燃料
WOOLWORTHS GROUP LTD	136	142	466	35,851	食品・生活必需品小売り
SEEK LTD	38	38	75	5,819	専門サービス
DOMINO S PIZZA ENTERPRISES L	5	5	20	1,565	ホテル・レストラン・レジャー
BRAMBLES LTD	160	160	195	14,994	商業サービス・用品
MACQUARIE GROUP LIMITED	34	39	486	37,385	資本市場
CROWN RESORTS LTD	48	48	64	4,948	ホテル・レストラン・レジャー
JAMES HARDIE INDUSTRIES PLC	52	52	96	7,407	建設資材
TREASURY WINE ESTATES LTD	61	91	137	10,543	飲料
SYDNEY AIRPORT	90	90	68	5,286	運送インフラ
AURIZON HOLDINGS LTD	190	190	92	7,142	陸運・鉄道
HEALTHSCOPE LTD	120	—	—	—	ヘルスケア・プロバイダー/ヘルスケア・サービス
AUSNET SERVICES	252	252	45	3,534	電力
MEDIBANK PRIVATE LTD	300	300	87	6,757	保険
AGL ENERGY LTD	65	63	141	10,888	総合公益事業
SOUTH32 LTD	610	610	200	15,382	金属・鉱業
CIMIC GROUP LTD	10	10	47	3,643	建設・土木

銘	柄	期首(前期末)		当 期 末		業 種 等		
		株 数	株 数	評 価 額				
				外貨建金額	邦貨換算金額			
(オーストラリア)		百株	百株	千豪ドル	千円			
COLES GROUP LTD		—	130	165	12,702	食品・生活必需品小売り		
小	計	株 数	金 額	7,742	8,232	14,165	1,089,072	
		銘 柄 数	< 比 率 >	59	61	—	< 2.3% >	
(ニュージーランド)				千ニュージーランドドル				
RYMAN HEALTHCARE LTD		30	50	59	4,296	ヘルスケア・プロバイダー/ヘルスケア・サービス		
A2 MILK CO LTD		—	80	128	9,314	食品		
FISHER & PAYKEL HEALTHCARE CORPORATION L		54	65	103	7,530	ヘルスケア機器・用品		
FLETCHER BUILDING LTD		60	73	37	2,692	建設資材		
FLETCHER BUILDING LTD RTS		13	—	—	—	建設資材		
SPARK NEW ZEALAND LTD		182	200	72	5,281	各種電気通信サービス		
MERCURY NZ LTD		86	—	—	—	電力		
AUCKLAND INTL AIRPORT LTD		130	130	107	7,770	運送インフラ		
MERIDIAN ENERGY LTD		153	153	65	4,744	独立系発電事業者・エネルギー販売業者		
小	計	株 数	金 額	708	751	574	41,629	
		銘 柄 数	< 比 率 >	8	7	—	< 0.1% >	
(イスラエル)				千新シェケル				
BANK HAPOALIM BM		90	140	375	11,558	銀行		
BANK LEUMI LE-ISRAEL		130	180	440	13,537	銀行		
BEZEQ THE ISRAELI TELECOM CP		250	250	64	1,990	各種電気通信サービス		
ELBIT SYSTEMS LTD		2	2	133	4,099	航空宇宙・防衛		
FRUTAROM		4	—	—	—	化学		
ISRAEL CHEMICALS LIMITED		60	60	116	3,589	化学		
NICE LTD		8	8	385	11,862	ソフトウェア		
MIZRAHI TEFAHOT BANK LTD		11	11	85	2,644	銀行		
AZRIELI GROUP		4	4	80	2,460	不動産管理・開発		
小	計	株 数	金 額	559	655	1,682	51,744	
		銘 柄 数	< 比 率 >	9	8	—	< 0.1% >	
合	計	株 数	金 額	132,094	139,433	—	44,617,962	
		銘 柄 数	< 比 率 >	1,264	1,252	—	< 94.5% >	

\* 邦貨換算金額は、期末の時価をわが国の対顧客電信売買相場の仲値により邦貨換算したものです。

\* 邦貨換算金額欄の〈 〉内は、純資産総額に対する各国別株式評価額の比率。

\* 株数・評価額の単位未満は切り捨て。ただし、単位未満の場合は小数で記載。

\* 銘柄コード等の変更があった銘柄は、別銘柄として掲載しております。



## 外国投資信託証券

銘柄	期首(前期末)		当 期 末		
	口 数	口 数	評 価 額		比 率
			外貨建金額	邦貨換算金額	
(アメリカ)	口	口	千米ドル	千円	%
AGNC INVESTMENT CORP	3,400	6,100	106	11,660	0.0
ALEXANDRIA REAL ESTATE EQUIT	1,030	1,450	204	22,429	0.0
AMERICAN TOWER CORP	4,550	4,880	939	103,213	0.2
ANNALY CAPITAL MANAGEMENT	11,400	16,800	160	17,662	0.0
AVALONBAY COMMUNITIES INC	1,560	1,560	309	34,024	0.1
BOSTON PROPERTIES	1,660	1,660	217	23,866	0.1
BRIXMOR PROPERTY GROUP INC	2,800	—	—	—	—
BROOKFIELD PROPERTY REIT INC CLASS A	—	2,669	53	5,843	0.0
CAMDEN PROPERTY TRUST	960	960	95	10,530	0.0
COLONY NORTHSTAR INC-CLASS A	5,800	—	—	—	—
CROWN CASTLE INTL CORP	4,360	4,930	611	67,175	0.1
DIGITAL REALTY TRUST INC	1,920	2,340	275	30,231	0.1
DUKE REALTY CORP	3,100	4,800	146	16,057	0.0
EQUINIX INC	750	870	414	45,551	0.1
EQUITY RESIDENTIAL	3,720	4,500	336	36,988	0.1
ESSEX PROPERTY TRUST INC	680	680	190	20,924	0.0
EXTRA SPACE STORAGE INC	1,110	1,610	167	18,357	0.0
FEDERAL REALTY INVS TRUST	780	780	100	11,058	0.0
GGP INC	7,100	—	—	—	—
HCP INC	4,300	6,100	183	20,104	0.0
HOST HOTELS & RESORTS INC	7,700	7,700	146	16,080	0.0
INVITATION HOMES INC	3,000	3,000	74	8,134	0.0
IRON MOUNTAIN INC	3,400	3,400	105	11,568	0.0
KIMCO REALTY CORP	5,000	5,000	90	9,892	0.0
LIBERTY PROPERTY TRUST	1,400	1,400	67	7,394	0.0
MACERICH CO /THE	1,600	800	32	3,567	0.0
MID-AMERICA APARTMENT COMM	1,420	1,420	155	17,105	0.0
NATIONAL RETAIL PROPERTIES INC	1,700	1,700	89	9,784	0.0
PROLOGIS INC	5,200	6,900	515	56,579	0.1
PUBLIC STORAGE	1,510	1,700	378	41,627	0.1
REALTY INCOME CORP	3,300	3,300	222	24,420	0.1
REGENCY CENTERS CORP	1,400	1,400	91	10,055	0.0
SBA COMMUNICATIONS CORP	1,290	1,290	267	29,379	0.1
SL GREEN REALTY CORP	940	940	79	8,684	0.0
SIMON PROPERTY GROUP INC	3,330	3,650	634	69,679	0.1
UDR INC	3,400	3,400	148	16,326	0.0
VENTAS INC	3,500	4,200	259	28,464	0.1
VEREIT INC	11,100	11,100	91	10,023	0.0
VORNADO REALTY TRUST	1,770	1,770	117	12,884	0.0
WP CAREY INC	—	1,800	140	15,426	0.0
WELLTOWER INC	4,230	4,230	321	35,354	0.1
WEYERHAEUSER CO	8,300	8,300	212	23,397	0.0
HUTCHISON PORT HOLDINGS TRUST	72,000	—	—	—	—
小 計	口 数	口 数	8,752	961,515	
銘 柄	数 < 比 率 >	39	—	< 2.0% >	

銘柄	期首(前期末)		当 期 末		
	口 数	口 数	評 価 額		比 率
			外貨建金額	邦貨換算金額	
(カナダ)			千カナダドル	千円	%
H&R REAL ESTATE INVSTMNT-UTS	—	1,200	27	2,258	0.0
H&R REAL ESTATE INVSTMNT-UTS	1,200	—	—	—	—
RIOCAN REAL ESTATE INVST TR	1,986	1,986	51	4,194	0.0
SMARTCENTRES REAL ESTATE INV	700	700	23	1,907	0.0
小 計	口 数 ・ 金 額	3,886	3,886	102	8,360
	銘柄 数 < 比 率 >	3	3	—	<0.0%>
(イギリス)			千英ポンド		
BRITISH LAND	9,100	9,100	53	7,590	0.0
HAMMERSON PLC	8,600	8,600	25	3,640	0.0
SEGRO PLC	9,360	9,360	63	9,080	0.0
LAND SECURITIES GROUP PLC	7,312	7,312	66	9,533	0.0
小 計	口 数 ・ 金 額	34,372	34,372	208	29,844
	銘柄 数 < 比 率 >	4	4	—	<0.1%>
(ユーロ…フランス)			千ユーロ		
ICADE	230	230	17	2,112	0.0
KLEPIERRE	2,200	2,200	68	8,385	0.0
GECINA SA	560	560	74	9,160	0.0
COVIVIO	230	560	53	6,626	0.0
UNIBAIL RODAMCO-NA	1,120	—	—	—	—
UNIBAIL-RODAMCO-WESTFIELD	—	1,470	215	26,564	0.1
ユ ー ロ 計	口 数 ・ 金 額	4,340	5,020	428	52,849
	銘柄 数 < 比 率 >	5	5	—	<0.1%>
(香港)			千香港ドル		
LINK REIT	22,000	23,500	2,174	30,448	0.1
HK ELECTRIC INVESTMENTS -SS	30,000	30,000	229	3,213	0.0
小 計	口 数 ・ 金 額	52,000	53,500	2,404	33,661
	銘柄 数 < 比 率 >	2	2	—	<0.1%>
(シンガポール)			千シンガポールドル		
CAPITALAND MALL TRUST	27,800	27,800	68	5,510	0.0
ASCENDAS REAL ESTATE INV TRT	18,000	34,000	99	7,998	0.0
CAPITALAND COMMERCIAL TRUST	22,154	22,154	41	3,373	0.0
SUNTEC REIT	29,000	29,000	52	4,205	0.0
小 計	口 数 ・ 金 額	96,954	112,954	261	21,088
	銘柄 数 < 比 率 >	4	4	—	<0.0%>
(オーストラリア)			千豪ドル		
MIRVAC GROUP	36,000	36,000	102	7,887	0.0
GPT GROUP	15,000	26,000	148	11,393	0.0
LENLEASE GROUP	6,600	6,600	84	6,484	0.0
STOCKLAND TRUST GROUP	25,800	25,800	98	7,537	0.0
DEXUS	13,200	13,200	166	12,766	0.0
GOODMAN GROUP	17,000	16,700	218	16,831	0.0
SCENTRE GROUP	54,000	68,000	250	19,290	0.0
WESTFIELD CORP	20,000	—	—	—	—
VICINITY CENTRES	26,000	44,000	110	8,456	0.0
小 計	口 数 ・ 金 額	213,600	236,300	1,179	90,649
	銘柄 数 < 比 率 >	9	8	—	<0.2%>
合 計	口 数 ・ 金 額	612,622	587,121	—	1,197,969
	銘柄 数 < 比 率 >	68	65	—	<2.5%>

\* 邦貨換算金額は、期末の時価をわが国の対顧客電信売買相場の仲値により邦貨換算したものです。

\* 比率は、純資産総額に対する評価額の比率。

\* 金額の単位未満は切り捨て。

\* 銘柄コード等の変更があった銘柄は、別銘柄として掲載しております。

## 先物取引の銘柄別期末残高

銘柄別			当 期	
			買 建 額	売 建 額
外 国	株式先物取引	CAN60	百万円 31	百万円 —
		EURO50	114	—
		FT100	61	—
		SPI200	12	—
		SPEMINI	662	—
		SWISSMKT	30	—

\*単位未満は切り捨て。

\*邦貨換算金額は、期末の時価をわが国の対顧客電信売買相場の仲値により邦貨換算したものです。

## ○投資信託財産の構成

(2019年5月10日現在)

項 目	当 期	
	評 価 額	比 率
株式	千円 44,617,962	% 94.3
投資証券	1,197,969	2.5
コール・ローン等、その他	1,523,028	3.2
投資信託財産総額	47,338,959	100.0

\*金額の単位未満は切り捨て。

\*当期末における外貨建て純資産（46,261,459千円）の投資信託財産総額（47,338,959千円）に対する比率は97.7%です。

\*外貨建て資産は、期末の時価をわが国の対顧客電信売買相場の仲値により邦貨換算したものです。1米ドル=109.86円、1カナダドル=81.67円、1英ポンド=142.83円、1スイスフラン=108.11円、1スウェーデンクローナ=11.38円、1ノルウェークローネ=12.52円、1デンマーククローネ=16.51円、1ユーロ=123.27円、1香港ドル=14.00円、1シンガポールドル=80.57円、1豪ドル=76.88円、1ニュージーランドドル=72.45円、1新シェケル=30.76円。

## ○資産、負債、元本及び基準価額の状況 (2019年5月10日現在)

項目	当期末
	円
(A) 資産	94,619,611,756
コール・ローン等	688,682,537
株式(評価額)	44,617,962,552
投資証券(評価額)	1,197,969,936
未収入金	47,709,648,279
未収配当金	71,643,264
差入委託証拠金	333,705,188
(B) 負債	47,418,287,520
未払金	47,286,934,598
未払解約金	130,731,857
未払利息	865
その他未払費用	620,200
(C) 純資産総額(A-B)	47,201,324,236
元本	24,834,621,703
次期繰越損益金	22,366,702,533
(D) 受益権総口数	24,834,621,703口
1万口当たり基準価額(C/D)	19,006円

(注) 期首元本額は23,439,922,243円、期中追加設定元本額は9,531,937,806円、期中一部解約元本額は8,137,238,346円、1口当たり純資産額は1.9006円です。

## ○損益の状況 (2018年5月11日～2019年5月10日)

項目	当期
	円
(A) 配当等収益	1,007,784,717
受取配当金	1,004,402,882
受取利息	893,027
その他収益金	2,996,174
支払利息	△ 507,366
(B) 有価証券売買損益	626,802,880
売買益	9,220,257,474
売買損	△ 8,593,454,594
(C) 先物取引等取引損益	5,808,439
取引益	257,020,766
取引損	△ 251,212,327
(D) 保管費用等	△ 9,884,425
(E) 当期損益金(A+B+C+D)	1,630,511,611
(F) 前期繰越損益金	19,472,355,754
(G) 追加信託差損益金	7,953,172,732
(H) 解約差損益金	△ 6,689,337,564
(I) 計(E+F+G+H)	22,366,702,533
次期繰越損益金(I)	22,366,702,533

\* 損益の状況の中で(B)有価証券売買損益および(C)先物取引等取引損益は期末の評価換えによるものを含みます。

\* 損益の状況の中で(G)追加信託差損益金とあるのは、信託の追加設定の際、追加設定をした価額から元本を差し引いた差額分をいいます。

\* 損益の状況の中で(H)解約差損益金とあるのは、中途解約の際、元本から解約価額を差し引いた差額分をいいます。

## ○当マザーファンドを投資対象とする投資信託の当期末元本額

ファンド名	当期末
	元本額
	円
野村インデックス・バランス60VA (適格機関投資家専用)	9,083,223,239
野村外国株インデックス Aコース (野村投資一任口座向け)	7,070,175,799
野村外国株 (含む新興国) インデックス Aコース (野村投資一任口座向け)	2,391,980,396
野村インデックスファンド・内外7資産バランス・為替ヘッジ型	1,862,764,394
野村外国株式インデックスファンド為替ヘッジ型VA (適格機関投資家専用)	1,705,305,317
ノムラ外国株式インデックスファンド為替ヘッジ型VA (適格機関投資家専用)	917,724,260
野村インデックスファンド・内外7資産バランス・為替ヘッジ型	768,168,620
野村外国株インデックス Aコース (野村SMA・EW向け)	568,657,724
野村国内外マルチアセット (6資産) ファンド (適格機関投資家専用)	243,203,582
NEXT FUNDS 外国株式・MSCI-KOKUSAI指数 (為替ヘッジあり) 運動型上場投信	103,997,138
ファンドラップ (ウエルス・スクエア) 外国株式	101,201,004
インデックス・ブレンド (タイプⅢ)	6,232,844
インデックス・ブレンド (タイプⅤ)	3,925,784
インデックス・ブレンド (タイプⅠ)	3,853,062
インデックス・ブレンド (タイプⅡ)	2,409,316
インデックス・ブレンド (タイプⅣ)	1,202,552
野村MSCI-KOKUSAIインデックスオープン投信・為替ヘッジ型 (適格機関投資家専用)	596,672

## ○お知らせ

該当事項はございません。

## ＜お申し込み時の留意点＞

販売会社の営業日であってもお申し込みの受付ができない日（以下「申込不可日」といいます。）があります。

お申し込みの際には、これらの申込不可日に該当する日をご確認のうえ、お申し込みいただきますようよろしくお願いいたします。

（2020年1月17日現在）

年 月	日
2020年 1月	20
2月	17
3月	－
4月	10
5月	25
6月	－
7月	3
8月	－
9月	7
10月	－
11月	26
12月	25

※2020年12月までに該当する「申込不可日」を現時点で認識しうる情報をもとに作成しておりますが、諸事情等により突然変更される場合があります。

したがって、お申し込みにあたってはその点についても十分ご注意ください。また、諸事情等による申込不可日の変更は、販売会社に連絡いたしますので、お問い合わせ下さい。

なお、弊社ホームページ（<http://www.nomura-am.co.jp/>）にも掲載いたしております。