

野村外国株インデックス Aコース (野村投資一任口座向け)

運用報告書(全体版)

第6期(決算日2020年7月17日)

作成対象期間(2020年1月18日～2020年7月17日)

受益者のみなさまへ

平素は格別のご愛顧を賜り、厚く御礼申し上げます。
当作成対象期間の運用状況等についてご報告申し上げます。
今後とも一層のお引立てを賜りますよう、お願い申し上げます。

●当ファンドの仕組みは次の通りです。

商品分類	追加型投信/海外/株式/インデックス型	
信託期間	2017年12月15日以降、無期限とします。	
運用方針	外国株式為替ヘッジ型マザーファンド(以下「マザーファンド」といいます。)受益証券への投資を通じて、主として外国の株式に実質的に投資し、MSCI-KOKUSA1指数(円ベース・為替ヘッジあり)の動きに連動する投資成果を目指して運用を行います。為替ヘッジはマザーファンドにおいて行うため、当ファンドにおいては原則として行いません。	
主な投資対象	野村外国株インデックス Aコース (野村投資一任口座向け)	マザーファンド受益証券を主要投資対象とします。なお、株式に直接投資する場合があります。
	マザーファンド	外国の株式を主要投資対象とします。
主な投資制限	野村外国株インデックス Aコース (野村投資一任口座向け)	株式への実質投資割合には制限を設けません。外貨建て資産への実質投資割合には制限を設けません。
	マザーファンド	株式への投資割合には制限を設けません。外貨建て資産への投資割合には制限を設けません。
分配方針	毎決算時に、原則として経費控除後の繰越分を含めた配当等収益と売買益(評価益を含みます。)等から、基準価額水準等を勘案して分配します。留保益の運用については、特に制限を設けず、元本部分と同一の運用を行います。	

野村アセットマネジメント

東京都江東区豊洲二丁目2番1号



サポートダイヤル 0120-753104
(受付時間) 営業日の午前9時～午後5時



ホームページ <http://www.nomura-am.co.jp/>

○最近5期の運用実績

決算期	基準価額			ベンチマーク MSCI-KOKUSAI指数 (円ベース・為替ヘッジあり)		株式 組入比率	株式 先物比率	投資信託 証券組入比率	純資産 総額
	(分配落)	税金 込配 分金	期中 騰落 率	期中 騰落 率	期中 騰落 率				
	円	円	%		%	%	%	%	百万円
2期(2018年7月17日)	10,379	5	0.1	104.46	0.5	96.8	2.4	2.4	6,184
3期(2019年1月17日)	9,629	0	△7.2	97.22	△6.9	96.2	0.9	2.5	11,803
4期(2019年7月17日)	10,957	25	14.1	111.20	14.4	93.8	3.7	2.6	13,953
5期(2020年1月17日)	11,856	50	8.7	121.14	8.9	97.3	1.0	2.8	15,585
6期(2020年7月17日)	11,302	35	△4.4	116.17	△4.1	94.3	3.1	2.3	15,412

*基準価額の騰落率は分配金込み。

*当ファンドはマザーファンドを組み入れますので、「株式組入比率」、「株式先物比率」、「投資信託証券組入比率」は実質比率を記載しております。

*株式先物比率は買い建て比率－売り建て比率。

*MSCI-KOKUSAI指数（円ベース・為替ヘッジあり）は、基準価額への反映を考慮して、営業日前日のMSCI-KOKUSAI円ヘッジ指数（円ベース）を使用しております。なお、設定時を100として再指数化しています。

*MSCI指数は、MSCIが独占的に所有しています。MSCI及びMSCI指数は、MSCI及びその関係会社のサービスマークであり、野村アセットマネジメント株式会社は特定の目的のためにその使用を許諾されています。

ここに記載されたいかなるファンドも、MSCI、MSCIの関連会社及びMSCI指数の作成または編集に関与あるいは関係したその他の当事者のかかる者がその合法性および適合性に関して判断したものではなく、また、これを発行、後援、推奨、販売、運用または宣伝するものでもなく、ここに記載されたいかなるファンドに関していかなる保証も行わず、いかなる責任も負いません。

請求目論見書には、MSCIが野村アセットマネジメント株式会社およびその関連するファンドと有する限定的な関係について、より詳細な記述があります。

(出所) MSCI

○当期中の基準価額と市況等の推移

年月日	基準価額		ベンチマーク MSCI-KOKUSAI指数 (円ベース・為替ヘッジあり)		株式 組入比率	株式 先物比率	投資信託 証券組入比率
	騰落率	騰落率	騰落率	騰落率			
(期首) 2020年1月17日	円	%		%	%	%	%
	11,856	—	121.14	—	97.3	1.0	2.8
1月末	11,712	△1.2	119.69	△1.2	96.0	0.8	2.8
2月末	10,754	△9.3	110.00	△9.2	90.3	8.6	2.6
3月末	9,262	△21.9	94.75	△21.8	90.5	7.3	2.5
4月末	10,325	△12.9	105.60	△12.8	92.2	4.6	2.5
5月末	10,665	△10.0	109.20	△9.9	95.9	2.2	2.5
6月末	10,807	△8.8	110.71	△8.6	94.7	3.1	2.4
(期末) 2020年7月17日	11,337	△4.4	116.17	△4.1	94.3	3.1	2.3

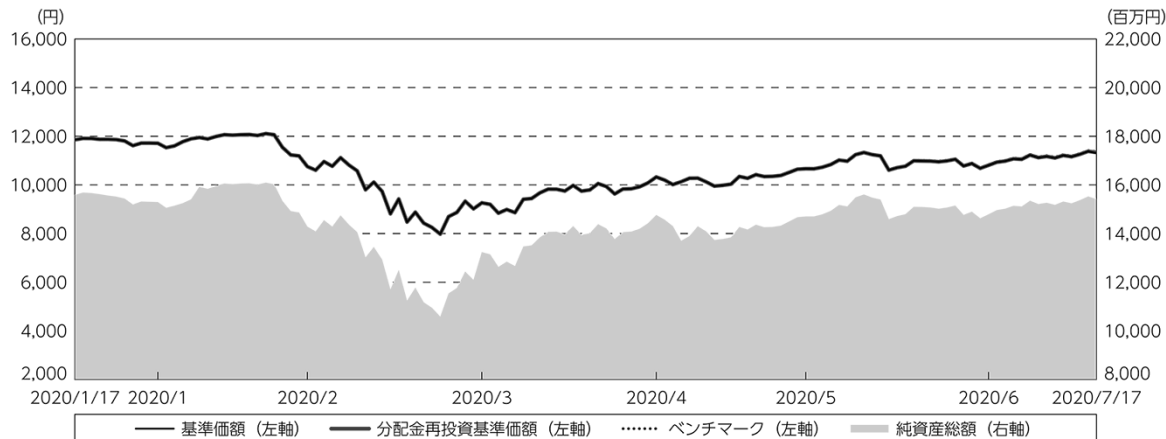
*期末基準価額は分配金込み、騰落率は期首比です。

*当ファンドはマザーファンドを組み入れますので、「株式組入比率」、「株式先物比率」、「投資信託証券組入比率」は実質比率を記載しております。

*株式先物比率は買い建て比率－売り建て比率。

◎運用経過

○期中の基準価額等の推移



期 首：11,856円

期 末：11,302円 (既払分配金(税込み)：35円)

騰落率：△ 4.4% (分配金再投資ベース)

- (注) 分配金再投資基準価額は、分配金(税込み)を分配時に再投資したものとみなして計算したもので、ファンド運用の実質的なパフォーマンスを示すものです。作成期首(2020年1月17日)の値が基準価額と同一となるように指数化しております。
- (注) 分配金を再投資するかどうかについてはお客様がご利用のコースにより異なります。また、ファンドの購入価額により課税条件も異なります。したがって、個々のお客様の損益の状況を示すものではありません。
- (注) ベンチマークは、MSCI-KOKUSAI指数(円ベース・為替ヘッジあり)です。ベンチマークは、作成期首(2020年1月17日)の値が基準価額と同一となるように計算しております。
- (注) 上記騰落率は、小数点以下第2位を四捨五入して表示しております。

○基準価額の主な変動要因

新型コロナウイルスの世界的な感染拡大への懸念から投資家のリスク回避姿勢が強まったことなどをを受けて、基準価額は下落しました。

○投資環境

主要投資国の株式市場は、期首から中国発の新型コロナウイルス感染拡大による景気への悪影響が懸念された一方、中国政府による経済対策への期待や米企業業績の底堅さなどに支えられ一進一退となりました。2020年2月下旬には、新型コロナウイルスの世界的な感染拡大への懸念から投資家のリスク回避姿勢が強まる中、下落に転じました。その後も、新型コロナウイルスの世界的な感染拡大に歯止めがかからず、世界景気の先行き懸念が強まったことや、OPEC（石油輸出国機構）とロシアなど非加盟産油国の減産交渉決裂を受けた原油価格の急落などを受けて、一段と下落しました。3月下旬には、欧米で新型コロナウイルスの感染拡大の勢いが鈍化しつつあるとの見方やFRB（米連邦準備制度理事会）の緊急資金供給策の発表などを受けて上昇に転じました。その後も、各国で経済活動の再開が段階的に進んだことやワクチン開発への期待などを受けて、上昇しました。

○当ファンドのポートフォリオ

[野村外国株インデックス Aコース（野村投資一任口座向け）]

主要投資対象である[外国株式為替ヘッジ型マザーファンド] 受益証券に、期を通じてほぼ全額を投資しました。

[外国株式為替ヘッジ型マザーファンド]

・株式組入比率

株式（投資信託証券や先物を含む）組入比率は、期を通じて概ねベンチマーク（MSCI-KOKUSAI指数（円ベース・為替ヘッジあり））の株式比率と同等に維持しました。

・期中の主な動き

ベンチマークの動きに連動する投資成果を目指し、現物株式への投資にあたっては、各銘柄への投資比率を各銘柄がベンチマークの中で占める比率にほぼ一致させ、ベンチマークの変更（銘柄入れ替え、比率変更など）に対応して適宜ポートフォリオの見直しおよび修正を行い、資金流出入に対しても速やかに対応しました。

・為替ヘッジ

為替ヘッジ（為替の売り予約）を行い、外貨建て資産の実質組入比率を期を通じて概ねベンチマークの外貨比率と同等に維持しました。

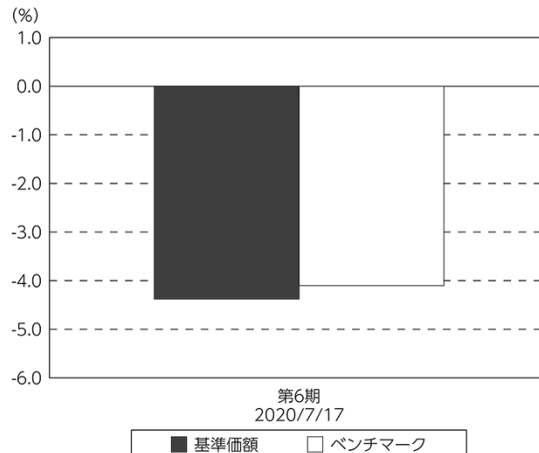
○当ファンドのベンチマークとの差異

今期の基準価額の騰落率は-4.4%となり、ベンチマークであるMSCI-KOKUSAI指数（円ベース・為替ヘッジあり）の-4.1%を0.3ポイント下回りました。主な差異要因は以下の通りです。

（マイナス要因）

- ①コスト負担（当ファンドの信託報酬や、マザーファンドにおける売買コストや保管費用など）
- ②配当金に対する課税（ファンドでは税引き後の配当金が計上される一方、ベンチマークは税引き前で計算されるため）

基準価額とベンチマークの対比（期別騰落率）



（注）基準価額の騰落率は分配金込みです。

（注）ベンチマークは、MSCI-KOKUSAI指数（円ベース・為替ヘッジあり）です。

◎分配金

収益分配金は、基準価額水準等を勘案して決定させていただきました。
留保益の運用については、特に制限を設けず、元本部分と同一の運用を行います。

○分配原資の内訳

（単位：円、1万口当たり・税込み）

項目	第6期
	2020年1月18日～ 2020年7月17日
当期分配金	35
（対基準価額比率）	0.309%
当期の収益	35
当期の収益以外	—
翌期繰越分配対象額	1,909

（注）対基準価額比率は当期分配金（税込み）の期末基準価額（分配金込み）に対する比率であり、ファンドの収益率とは異なります。

（注）当期の収益、当期の収益以外は小数点以下切捨てで算出しているため合計が当期分配金と一致しない場合があります。

◎今後の運用方針

[野村外国株インデックス Aコース（野村投資一任口座向け）]

主要投資対象である [外国株式為替ヘッジ型マザーファンド] 受益証券を高位に組み入れ、引き続き、MSCI-KOKUSAI指数（円ベース・為替ヘッジあり）の動きに連動する投資成果を目指します。

[外国株式為替ヘッジ型マザーファンド]

引き続き、MSCI-KOKUSAI指数（円ベース・為替ヘッジあり）の動きに連動する投資成果を目指して運用を行います。

今後ともご愛顧賜りますよう、よろしくお願い申し上げます。

○ 1 万口当たりの費用明細

（2020年 1月18日～2020年 7月17日）

項 目	当 期		項 目 の 概 要
	金 額	比 率	
(a) 信 託 報 酬	円 22	% 0.208	(a) 信託報酬＝期中の平均基準価額×信託報酬率
（ 投 信 会 社 ）	(17)	(0.164)	ファンドの運用とそれに伴う調査、受託会社への指図、法定書面等の作成、基準価額の算出等
（ 販 売 会 社 ）	(3)	(0.027)	購入後の情報提供、運用報告書等各種書類の送付、口座内でのファンドの管理および事務手続き等
（ 受 託 会 社 ）	(2)	(0.016)	ファンドの財産の保管・管理、委託会社からの指図の実行等
(b) 売 買 委 託 手 数 料	0	0.004	(b) 売買委託手数料＝期中の売買委託手数料÷期中の平均受益権口数 ※売買委託手数料は、有価証券等の売買の際、売買仲介人に支払う手数料
（ 株 式 ）	(0)	(0.003)	
（ 投 資 信 託 証 券 ）	(0)	(0.000)	
（ 先 物 ・ オ プ シ ョ ン ）	(0)	(0.001)	
(c) 有 価 証 券 取 引 税	0	0.004	(c) 有価証券取引税＝期中の有価証券取引税÷期中の平均受益権口数 ※有価証券取引税は、有価証券の取引の都度発生する取引に関する税金
（ 株 式 ）	(0)	(0.004)	
（ 投 資 信 託 証 券 ）	(0)	(0.000)	
(d) そ の 他 費 用	1	0.011	(d) その他費用＝期中のその他費用÷期中の平均受益権口数
（ 保 管 費 用 ）	(1)	(0.008)	保管費用は、海外における保管銀行等に支払う有価証券等の保管及び資金の送金・資産の移転等に要する費用
（ 監 査 費 用 ）	(0)	(0.002)	監査費用は、監査法人等に支払うファンドの監査に係る費用
（ そ の 他 ）	(0)	(0.001)	信託事務の処理に要するその他の諸費用
合 計	23	0.227	
期中の平均基準価額は、10,587円です。			

* 期中の費用（消費税等のかかるものは消費税等を含む）は、追加・解約により受益権口数に変動があるため、簡便法により算出した結果です。

* 各金額は項目ごとに円未満は四捨五入してあります。

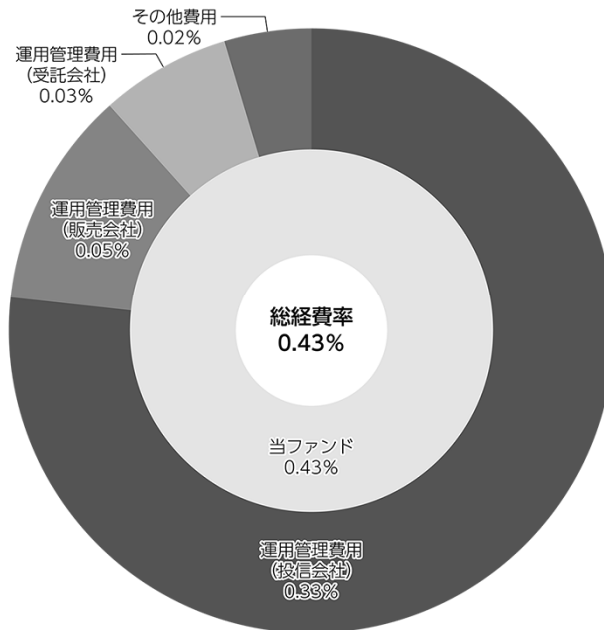
* 売買委託手数料、有価証券取引税およびその他費用は、このファンドが組み入れているマザーファンドが支払った金額のうち、当ファンドに対応するものを含みます。

* 各比率は1万口当たりのそれぞれの費用金額（円未満の端数を含む）を期中の平均基準価額で除して100を乗じたもので、項目ごとに小数第3位未満は四捨五入してあります。

（参考情報）

○総経費率

当期中の運用・管理にかかった費用の総額（原則として、募集手数料、売買委託手数料及び有価証券取引税を除く。）を期中の平均受益権口数に期中の平均基準価額（1口当たり）を乗じた数で除した総経費率（年率）は0.43%です。



(注) 当ファンドの費用は1万口当たりの費用明細において用いた簡便法により算出したものです。

(注) 各費用は、原則として、募集手数料、売買委託手数料及び有価証券取引税を含みません。

(注) 各比率は、年率換算した値です。

(注) 当ファンドの費用は、マザーファンドが支払った費用を含みます。

(注) 上記の前提条件で算出したものです。このため、これらの値はあくまでも参考であり、実際に発生した費用の比率とは異なります。

○売買及び取引の状況

(2020年1月18日～2020年7月17日)

親投資信託受益証券の設定、解約状況

銘柄	設定		解約	
	口数	金額	口数	金額
外国株式為替ヘッジ型マザーファンド	1,068,871	1,939,700	835,880	1,600,303

*単位未満は切り捨て。

○株式売買比率

(2020年1月18日～2020年7月17日)

株式売買金額の平均組入株式時価総額に対する割合

項目	当期	
	外国株式為替ヘッジ型マザーファンド	
(a) 期中の株式売買金額	10,404,793千円	
(b) 期中の平均組入株式時価総額	44,264,387千円	
(c) 売買高比率 (a) / (b)	0.23	

*(b)は各月末現在の組入株式時価総額の平均。

○利害関係人との取引状況等

(2020年1月18日～2020年7月17日)

利害関係人との取引状況

<野村外国株インデックス Aコース（野村投資一任口座向け）>

該当事項はございません。

<外国株式為替ヘッジ型マザーファンド>

区分	買付額等 A	うち利害関係人 との取引状況B	$\frac{B}{A}$	売付額等 C	うち利害関係人 との取引状況D	$\frac{D}{C}$
	百万円	百万円	%	百万円	百万円	%
為替先物取引	283,269	233	0.1	277,930	221	0.1
為替直物取引	4,555	—	—	6,375	12	0.2

平均保有割合 30.8%

※平均保有割合とは、マザーファンドの残存口数の合計に対する当該子ファンドのマザーファンド所有口数の割合。

利害関係人とは、投資信託及び投資法人に関する法律第11条第1項に規定される利害関係人であり、当ファンドに係る利害関係人とは野村信託銀行です。

○自社による当ファンドの設定、解約状況

(2020年1月18日～2020年7月17日)

期首残高 (元 本)	当期設定 元 本	当期解約 元 本	期末残高 (元 本)	取 引 の 理 由
百万円 0	百万円 -	百万円 -	百万円 0	当初設定時における取得

○組入資産の明細

(2020年7月17日現在)

親投資信託残高

銘 柄	期首(前期末)	当 期 末	
	口 数	口 数	評 価 額
外国株式為替ヘッジ型マザーファンド	千口 7,202,893	千口 7,435,883	千円 15,410,868

*口数・評価額の単位未満は切り捨て。

○投資信託財産の構成

(2020年7月17日現在)

項 目	当 期 末	
	評 価 額	比 率
外国株式為替ヘッジ型マザーファンド	千円 15,410,868	% 99.3
コール・ローン等、その他	107,153	0.7
投資信託財産総額	15,518,021	100.0

*金額の単位未満は切り捨て。

*外国株式為替ヘッジ型マザーファンドにおいて、当期末における外貨建て純資産（47,468,910千円）の投資信託財産総額（48,459,128千円）に対する比率は98.0%です。

*外貨建て資産は、期末の時価をわが国の対顧客電信売買相場の仲値により邦貨換算したものです。1米ドル=107.28円、1カナダドル=79.03円、1英ポンド=134.80円、1スイスフラン=113.48円、1スウェーデンクローナ=11.82円、1ノルウェークローネ=11.54円、1デンマーククローネ=16.40円、1ユーロ=122.14円、1香港ドル=13.84円、1シンガポールドル=77.09円、1豪ドル=74.89円、1ニュージーランドドル=70.21円、1新シッケル=31.11円。

○資産、負債、元本及び基準価額の状況（2020年7月17日現在）

項 目	当 期 末
	円
(A) 資産	15,518,021,935
コール・ローン等	41,216,598
外国株式為替ヘッジ型マザーファンド(評価額)	15,410,868,930
未収入金	65,936,407
(B) 負債	105,601,927
未払収益分配金	47,730,647
未払解約金	27,642,658
未払信託報酬	29,991,856
未払利息	47
その他未払費用	236,719
(C) 純資産総額(A-B)	15,412,420,008
元本	13,637,327,870
次期繰越損益金	1,775,092,138
(D) 受益権総口数	13,637,327,870口
1万口当たり基準価額(C/D)	11,302円

(注) 期首元本額は13,146,147,056円、期中追加設定元本額は2,680,187,535円、期中一部解約元本額は2,189,006,721円、1口当たり純資産額は1.1302円です。

○損益の状況（2020年1月18日～2020年7月17日）

項 目	当 期
	円
(A) 配当等収益	△ 5,004
支払利息	△ 5,004
(B) 有価証券売買損益	△ 261,764,917
売買益	242,163,762
売買損	△ 503,928,679
(C) 信託報酬等	△ 30,228,575
(D) 当期損益金(A+B+C)	△ 291,998,496
(E) 前期繰越損益金	1,697,937,305
(F) 追加信託差損益金	416,883,976
(配当等相当額)	(827,282,083)
(売買損益相当額)	(△ 410,398,107)
(G) 計(D+E+F)	1,822,822,185
(H) 収益分配金	△ 47,730,647
次期繰越損益金(G+H)	1,775,092,138
追加信託差損益金	416,883,976
(配当等相当額)	(832,908,399)
(売買損益相当額)	(△ 416,024,423)
分配準備積立金	1,771,384,521
繰越損益金	△ 413,176,359

*損益の状況の中で(B)有価証券売買損益は期末の評価換えによるものを含みます。

*損益の状況の中で(C)信託報酬等には信託報酬に対する消費税等相当額を含めて表示しています。

*損益の状況の中で(F)追加信託差損益金とあるのは、信託の追加設定の際、追加設定をした価額から元本を差し引いた差額分をいいます。

(注) 分配金の計算過程（2020年1月18日～2020年7月17日）は以下の通りです。

項 目	当 期
	2020年1月18日～ 2020年7月17日
a. 配当等収益(経費控除後)	121,177,863円
b. 有価証券売買等損益(経費控除後・繰越欠損金補填後)	0円
c. 信託約款に定める収益調整金	832,908,399円
d. 信託約款に定める分配準備積立金	1,697,937,305円
e. 分配対象収益(a+b+c+d)	2,652,023,567円
f. 分配対象収益(1万口当たり)	1,944円
g. 分配金	47,730,647円
h. 分配金(1万口当たり)	35円

○分配金のお知らせ

1万口当たり分配金（税込み）	35円
----------------	-----

※分配落ち後の基準価額が個別元本と同額または上回る場合、分配金は全額普通分配金となります。

※分配前の基準価額が個別元本を上回り、分配後の基準価額が個別元本を下回る場合、分配金は個別元本を上回る部分が普通分配金、下回る部分が元本払戻金（特別分配金）となります。

※分配前の基準価額が個別元本と同額または下回る場合、分配金は全額元本払戻金（特別分配金）となります。

○お知らせ

該当事項はございません。

○ (参考情報) 親投資信託の組入資産の明細

(2020年7月17日現在)

<外国株式為替ヘッジ型マザーファンド>

下記は、外国株式為替ヘッジ型マザーファンド全体(23,305,641千口)の内容です。

外国株式

銘柄	株数	当 期 末				業 種 等
		株数	評 価 額		業 種 等	
			外貨建金額	邦貨換算金額		
(アメリカ)	百株	百株	千米ドル	千円		
AFLAC INC	80	73	265	28,482	保険	
AES CORP	79	79	117	12,610	独立系発電事業者・エネルギー販売業者	
AT & T INC	833	778	2,364	253,646	各種電気通信サービス	
ABBOTT LABORATORIES	200	191	1,843	197,735	ヘルスケア機器・用品	
ABBVIE INC	167	191	1,913	205,276	バイオテクノロジー	
ABIOMED INC	5	5	136	14,645	ヘルスケア機器・用品	
ACTIVISION BLIZZARD INC	83	84	666	71,524	娯楽	
ACUITY BRANDS INC	4	—	—	—	電気設備	
ADOBE INC	55	52	2,231	239,409	ソフトウェア	
ADVANCE AUTO PARTS	7	7	110	11,850	専門小売り	
ADVANCED MICRO DEVICES	112	131	719	77,182	半導体・半導体製造装置	
AGILENT TECHNOLOGIES INC	35	35	333	35,763	ライフサイエンス・ツール/サービス	
AIR PRODUCTS	24	24	709	76,100	化学	
AKAMAI TECHNOLOGIES	18	18	200	21,561	情報技術サービス	
ALBEMARLE CORP	10	10	93	10,016	化学	
ALEXION PHARMACEUTICALS INC	25	25	274	29,477	バイオテクノロジー	
ALIGN TECHNOLOGY INC	8	8	250	26,851	ヘルスケア機器・用品	
ALLEGHANY CORP	1	1	91	9,784	保険	
ALLIANCE DATA SYSTEMS CORP	5	—	—	—	情報技術サービス	
ALLIANT ENERGY CORP	24	24	119	12,804	電力	
ALLSTATE CORP	37	34	316	33,906	保険	
ALLY FINANCIAL INC	40	40	89	9,616	消費者金融	
ALNYLAM PHARMACEUTICALS INC	10	10	170	18,245	バイオテクノロジー	
ALPHABET INC-CL C	35	33	5,075	542,619	インタラクティブ・メディアおよびサービス	
ALPHABET INC-CL A	34	32	4,932	529,167	インタラクティブ・メディアおよびサービス	
ALTICE USA INC-A	12	31	74	8,038	メディア	
ALTRIA GROUP INC	214	204	846	90,779	タバコ	
AMAZON.COM INC	47	45	13,790	1,479,449	インターネット販売・通信販売	
AMERCO	0.8	0.8	24	2,678	陸運・鉄道	
AMEREN CORPORATION	30	26	201	21,583	総合公益事業	
AMERICAN AIRLINES GROUP INC	11	—	—	—	旅客航空輸送業	
AMERICAN ELECTRIC POWER	53	53	456	49,019	電力	
AMERICAN EXPRESS CO	81	75	730	78,325	消費者金融	
AMERICAN FINANCIAL GROUP INC	11	7	48	5,163	保険	
AMERICAN INTL GROUP	101	93	302	32,485	保険	
AMERICAN WATER WORKS CO INC	21	19	271	29,084	水道	
AMERISOURCEBERGEN CORP	16	16	169	18,186	ヘルスケア・プロバイダー/ヘルスケア・サービス	
AMERIPRISE FINANCIAL INC	15	13	203	21,814	資本市場	
AMETEK INC	26	26	243	26,163	電気設備	
AMGEN INC	69	63	1,630	174,944	バイオテクノロジー	
AMPHENOL CORP-CL A	36	34	348	37,348	電子装置・機器・部品	
ANALOG DEVICES INC	41	41	480	51,511	半導体・半導体製造装置	
ANSYS INC	9	9	280	30,095	ソフトウェア	
ANTHEM INC	29	27	720	77,345	ヘルスケア・プロバイダー/ヘルスケア・サービス	
APACHE CORPORATION	44	—	—	—	石油・ガス・消耗燃料	
APOLLO GLOBAL MANAGEMENT INC	—	16	81	8,791	資本市場	
APPLE INC	513	475	18,358	1,969,508	コンピュータ・周辺機器	

野村外国株インデックス Aコース (野村投資一任口座向け)

銘柄	期首(前期末)		当 期 末		業 種 等
	株 数	株 数	評 価 額		
			外貨建金額	邦貨換算金額	
(アメリカ)	百株	百株	千米ドル	千円	
APPLIED MATERIALS	102	99	617	66,276	半導体・半導体製造装置
AQUA AMERICA INC	20	—	—	—	水道
ARAMARK	30	30	69	7,482	ホテル・レストラン・レジャー
ARCHER DANIELS MIDLAND	63	63	258	27,683	食品
ARCONIC INC	44	—	—	—	航空宇宙・防衛
ARISTA NETWORKS INC	5	5	120	12,923	通信機器
ARROW ELECTRS INC	7	7	50	5,445	電子装置・機器・部品
ASSURANT INC	7	7	78	8,453	保険
ATMOS ENERGY CORP	11	11	117	12,620	ガス
AUTODESK INC.	24	23	554	59,502	ソフトウェア
AUTOLIV INC	9	9	66	7,156	自動車部品
AUTOMATIC DATA PROCESS	48	47	700	75,117	情報技術サービス
AUTOZONE	2	2	303	32,550	専門小売り
AVALARA INC	—	8	99	10,668	ソフトウェア
AVANTOR INC	—	46	86	9,262	ライフサイエンス・ツール/サービス
AVERY DENNISON CORP	8	8	96	10,377	容器・包装
BAKER HUGHES CO	65	65	100	10,731	エネルギー設備・サービス
BALL CORP	40	33	229	24,594	容器・包装
BANK OF AMERICA CORP	1,009	852	2,038	218,726	銀行
BANK OF NEWYORK MELLON CORP	97	87	319	34,290	資本市場
BAXTER INTERNATIONAL INC.	59	56	488	52,380	ヘルスケア機器・用品
BECTON, DICKINSON	29	29	776	83,313	ヘルスケア機器・用品
BEIGENE, LTD ADR	3	4	99	10,683	バイオテクノロジー
WR BERKLEY CORP	14	14	94	10,092	保険
BERKSHIRE HATHAWAY INC CL B	150	150	2,872	308,192	各種金融サービス
BEST BUY COMPANY INC	27	27	238	25,591	専門小売り
BIO-RAD LABORATORIES-A	2	2	100	10,770	ライフサイエンス・ツール/サービス
BIOMARIN PHARMACEUTICAL INC	21	19	245	26,319	バイオテクノロジー
BIOGEN INC	20	19	533	57,279	バイオテクノロジー
BLACK KNIGHT INC	14	14	99	10,627	情報技術サービス
BLACKROCK INC	12	16	946	101,575	資本市場
BLACKSTONE GROUP INC/THE-A	73	73	404	43,386	資本市場
BOEING CO	60	57	1,034	110,999	航空宇宙・防衛
BOOKING HOLDINGS INC	4	4	787	84,515	インターネット販売・通信販売
BOOZ ALLEN HAMILTON HOLDINGS	13	13	92	9,887	情報技術サービス
BORGWARNER INC	26	26	98	10,535	自動車部品
BOSTON SCIENTIFIC CORP	154	154	560	60,087	ヘルスケア機器・用品
BRISTOL-MYERS SQUIBB CO	271	248	1,471	157,823	医薬品
BROADRIDGE FINANCIAL SOLUTIONS INC	14	14	179	19,280	情報技術サービス
BROADCOM INC	45	43	1,348	144,624	半導体・半導体製造装置
BROWN & BROWN INC	22	22	95	10,250	保険
BROWN-FORMAN CORP-CL B	38	33	220	23,620	飲料
BURLINGTON STORES INC	6	6	127	13,666	専門小売り
CBOE GLOBAL MARKETS INC	12	12	115	12,359	資本市場
CBRE GROUP INC	40	40	178	19,134	不動産管理・開発
CDK GLOBAL INC	14	14	61	6,585	ソフトウェア
CDW CORPORATION	15	15	175	18,779	電子装置・機器・部品
CF INDUSTRIES HOLDINGS INC	24	24	71	7,713	化学
C. H. ROBINSON WORLDWIDE INC	15	15	135	14,561	航空貨物・物流サービス
CIGNA CORP	43	41	739	79,365	ヘルスケア・プロバイダー/ヘルスケア・サービス
CME GROUP INC	39	39	657	70,497	資本市場
CMS ENERGY CORP	30	30	180	19,416	総合公益事業
CSX CORP	89	83	593	63,663	陸運・鉄道
CVS HEALTH CORP	149	143	929	99,701	ヘルスケア・プロバイダー/ヘルスケア・サービス
CABLE ONE INC	—	0.42	74	8,033	メディア
CABOT OIL & GAS CORP	46	46	81	8,739	石油・ガス・消耗燃料

野村外国株インデックス Aコース (野村投資一任口座向け)

銘柄	期首(前期末)		当 期 末		業 種 等
	株 数	株 数	評 価 額		
			外貨建金額	邦貨換算金額	
(アメリカ)	百株	百株	千米ドル	千円	
CADENCE DESIGN SYS INC	29	29	286	30,700	ソフトウェア
CAMPBELL SOUP CO	20	20	99	10,631	食品
CAPITAL ONE FINANCIAL CORP	52	49	310	33,306	消費者金融
CARDINAL HEALTH INC	35	35	183	19,682	ヘルスケア・プロバイダー/ヘルスケア・サービス
CARMAX INC	17	17	161	17,365	専門小売り
CARLYLE GROUP INC/THE	—	11	31	3,405	資本市場
CARNIVAL CORP	48	48	75	8,125	ホテル・レストラン・レジャー
CARRIER GLOBAL CORP	—	96	257	27,576	建設関連製品
CATALENT INC	—	17	142	15,233	医薬品
CATERPILLAR INC DEL	65	59	823	88,296	機械
CELANESE CORP-SERIES A	14	14	134	14,383	化学
CENTENE CORP	44	63	415	44,627	ヘルスケア・プロバイダー/ヘルスケア・サービス
CENTERPOINT ENERGY INC	61	61	117	12,623	総合公益事業
CENTURYLINK INC	112	112	111	11,931	各種電気通信サービス
CERNER CORP	33	33	236	25,383	ヘルスケア・テクノロジー
CHARTER COMMUNICATIONS INC-A	18	15	886	95,126	メディア
CHENIERE ENERGY INC	25	25	126	13,554	石油・ガス・消耗燃料
CHEVRON CORP	216	203	1,799	193,092	石油・ガス・消耗燃料
CHIPOTLE MEXICAN GRILL INC	2	2	304	32,716	ホテル・レストラン・レジャー
CHURCH & DWIGHT CO INC	32	25	215	23,124	家庭用品
CINCINNATI FINANCIAL CORP	20	15	115	12,362	保険
CISCO SYSTEMS	482	460	2,108	226,213	通信機器
CINTAS CORP	9	9	266	28,574	商業サービス・用品
CITIGROUP	254	228	1,173	125,925	銀行
CITIZENS FINANCIAL GROUP	53	53	134	14,470	銀行
CITRIX SYSTEMS INC	15	13	208	22,320	ソフトウェア
CLOROX CO	16	13	305	32,763	家庭用品
COCA COLA CO	463	441	2,039	218,783	飲料
COGNEX CORP	16	16	102	10,987	電子装置・機器・部品
COGNIZANT TECH SOLUTIONS CORP	60	60	366	39,296	情報技術サービス
COLGATE PALMOLIVE CO.	90	89	667	71,590	家庭用品
COMCAST CORP-CL A	511	493	2,077	222,874	メディア
COMERICA INC	18	18	66	7,098	銀行
CONAGRA BRANDS INC	61	52	190	20,417	食品
CONCHO RESOURCES INC	23	23	120	12,875	石油・ガス・消耗燃料
CONOCOPHILLIPS	123	116	482	51,756	石油・ガス・消耗燃料
CONSOLIDATED EDISON INC	38	38	272	29,286	総合公益事業
CONSTELLATION BRANDS INC-A	19	19	346	37,136	飲料
CONTINENTAL RESOURCES INC/OK	11	—	—	—	石油・ガス・消耗燃料
THE COOPER COMPANIES, INC.	6	5	150	16,118	ヘルスケア機器・用品
COPART INC	26	22	196	21,072	商業サービス・用品
CORNING INC	83	83	238	25,608	電子装置・機器・部品
CORTEVA INC	82	82	230	24,758	化学
COSTCO WHOLESALE CORPORATION	50	47	1,562	167,660	食品・生活必需品小売り
COSTAR GROUP INC	4	4	299	32,085	専門サービス
COTY INC-CL A	43	—	—	—	パーソナル用品
COUPA SOFTWARE INC	—	7	207	22,299	ソフトウェア
CROWDSTRIKE HOLDINGS INC - A	—	11	111	11,925	ソフトウェア
CROWN HOLDINGS INC	18	14	94	10,145	容器・包装
CUMMINS INC	17	16	295	31,733	機械
DR HORTON INC	43	38	237	25,495	家庭用耐久財
DTE ENERGY COMPANY	22	22	246	26,479	総合公益事業
DXC TECHNOLOGY CO	33	—	—	—	情報技術サービス
DANAHER CORP	69	68	1,300	139,560	ヘルスケア機器・用品
DARDEN RESTAURANTS INC	13	13	106	11,435	ホテル・レストラン・レジャー
DATADOG INC - CLASS A	—	11	93	10,067	ソフトウェア

野村外国株インデックス Aコース (野村投資一任口座向け)

銘柄	期首(前期末)		当 期 末		業 種 等
	株 数	株 数	評 価 額		
			外貨建金額	邦貨換算金額	
(アメリカ)	百株	百株	千米ドル	千円	
DAVITA INC	14	9	76	8,188	ヘルスケア・プロバイダー/ヘルスケア・サービス
DEERE & COMPANY	34	32	556	59,720	機械
DELL TECHNOLOGIES-C	22	22	130	13,948	コンピュータ・周辺機器
DELTA AIR LINES INC	17	17	46	4,971	旅客航空輸送業
DENTSPLY SIRONA INC	24	24	107	11,508	ヘルスケア機器・用品
DEVON ENERGY CORP	37	—	—	—	石油・ガス・消耗燃料
DEXCOM INC	9	10	425	45,660	ヘルスケア機器・用品
DIAMONDBACK ENERGY INC	18	18	71	7,629	石油・ガス・消耗燃料
DISNEY (WALT) CO	205	195	2,338	250,867	娯楽
DISCOVER FINANCIAL SERVICES	36	36	181	19,422	消費者金融
DISCOVERY INC - A	20	20	44	4,795	メディア
DISCOVERY INC - C	50	35	68	7,396	メディア
DISH NETWORK CORP-A	24	24	79	8,555	メディア
DOCUSIGN INC	9	18	354	38,050	ソフトウェア
DOLLAR GENERAL CORP	30	27	525	56,343	複合小売り
DOLLAR TREE INC	26	26	251	26,952	複合小売り
DOMINION ENERGY INC	95	90	696	74,709	総合公益事業
DOMINOS PIZZA INC	4	4	191	20,547	ホテル・レストラン・レジャー
DOVER CORP	17	17	174	18,669	機械
DOW INC	89	81	355	38,086	化学
DROPBOX INC-CLASS A	15	27	55	5,984	ソフトウェア
DUKE ENERGY CORP	80	79	641	68,794	電力
DUPONT DE NEMOURS INC	89	83	454	48,777	化学
DYNATRACE INC	—	12	48	5,206	ソフトウェア
EOG RESOURCES INC	68	63	301	32,319	石油・ガス・消耗燃料
E*TRADE FINANCIAL CORP	31	24	130	13,998	資本市場
EAST WEST BANCORP INC	19	19	67	7,201	銀行
EASTMAN CHEMICAL CO.	14	14	112	12,092	化学
EATON VANCE CORP	16	—	—	—	資本市場
EBAY INC	99	86	504	54,110	インターネット販売・通信販売
ECOLAB INC	29	27	581	62,343	化学
EDISON INTERNATIONAL	39	39	218	23,467	電力
EDWARDS LIFESCIENCES CORP	23	70	504	54,110	ヘルスケア機器・用品
ELANCO ANIMAL HEALTH INC	50	50	120	12,873	医薬品
ELECTRONIC ARTS	31	31	434	46,651	娯楽
EMERSON ELEC	69	69	435	46,738	電気設備
ENTERGY CORP	24	21	209	22,469	電力
EPAM SYSTEMS INC	5	5	136	14,681	情報技術サービス
EQUIFAX INC	16	13	216	23,218	専門サービス
EQUITABLE HOLDINGS INC	41	41	83	9,003	各種金融サービス
ERIE INDEMNITY COMPANY-CL A	2	2	40	4,339	保険
ESSENTIAL UTILITIES INC	—	20	87	9,414	水道
EVERGY INC	25	25	153	16,470	電力
EVERSOURCE ENERGY	40	34	297	31,943	電力
EXACT SCIENCES CORP	16	16	160	17,254	バイオテクノロジー
EXELON CORPORATION	106	106	403	43,280	電力
EXPEDIA GROUP INC	15	15	131	14,120	インターネット販売・通信販売
EXPEDITORS INTERNATIONAL WASH INC	23	18	142	15,282	航空貨物・物流サービス
EXXON MOBIL CORP	483	458	2,032	217,993	石油・ガス・消耗燃料
FLIR SYSTEMS INC	12	12	51	5,500	電子装置・機器・部品
FMC CORP	18	13	147	15,833	化学
FACEBOOK INC-A	272	261	6,293	675,122	インタラクティブ・メディアおよびサービス
FACTSET RESEARCH SYSTEMS INC	3	3	126	13,519	資本市場
FAIR ISAAC CORP	—	3	128	13,741	ソフトウェア
FASTENAL CO	60	60	261	28,000	商社・流通業
FEDEX CORPORATION	29	26	438	47,042	航空貨物・物流サービス

野村外国株インデックス Aコース (野村投資一任口座向け)

銘柄	期首(前期末)		当 期 末		業 種 等
	株 数	株 数	評 価 額		
			外貨建金額	邦貨換算金額	
(アメリカ)	百株	百株	千米ドル	千円	
F5 NETWORKS INC	7	7	112	12,021	通信機器
FIDELITY NATIONAL INFORMATION	72	67	940	100,844	情報技術サービス
FNF GROUP	35	35	114	12,240	保険
FIFTH THIRD BANCORP	78	78	149	16,032	銀行
FIRST REPUBLIC BANK/CA	17	17	191	20,506	銀行
FISERV INC	64	62	623	66,847	情報技術サービス
FIRSTENERGY CORP	58	58	239	25,691	電力
FLEETCOR TECHNOLOGIES INC	9	9	247	26,527	情報技術サービス
FLOWERVE CORP	14	—	—	—	機械
FORD MOTOR COMPANY	475	420	288	30,909	自動車
FORTINET INC	15	15	191	20,493	ソフトウェア
FORTIVE CORP	34	34	248	26,694	機械
FORTUNE BRANDS HOME & SECURITY INC	17	17	120	12,893	建設関連製品
FOX CORP-CLASS A	39	39	102	10,949	メディア
FOX CORP-CLASS B	19	19	50	5,380	メディア
FRANKLIN RESOURCES INC	34	34	72	7,772	資本市場
FREEMPORT-MCMORAN INC	145	145	195	20,953	金属・鉱業
ARTHUR J GALLAGHER & CO	24	20	208	22,333	保険
GAP INC	24	—	—	—	専門小売り
GARTNER INC	9	9	114	12,288	情報技術サービス
GENERAL DYNAMICS	26	26	392	42,060	航空宇宙・防衛
GENERAL ELEC CO	999	960	676	72,607	コングロマリット
GENERAL MILLS	73	65	420	45,109	食品
GENERAL MOTORS CO	151	140	375	40,326	自動車
GENUINE PARTS CO	15	15	138	14,834	販売
GILEAD SCIENCES INC	142	139	1,065	114,284	バイオテクノロジー
GLOBAL PAYMENTS INC	32	32	537	57,711	情報技術サービス
GLOBE LIFE INC	12	12	93	10,024	保険
GODADDY INC - CLASS A	18	18	126	13,588	情報技術サービス
GOLDMAN SACHS GROUP	37	36	772	82,907	資本市場
GRAINGER(W.W.) INC	5	4	163	17,521	商社・流通業
GRUBHUB INC	8	—	—	—	インターネット販売・通信販売
GUIDEWIRE SOFTWARE INC	7	7	87	9,431	ソフトウェア
HCA HEALTHCARE INC	32	29	310	33,332	ヘルスケア・プロバイダー/ヘルスケア・サービス
HD SUPPLY HOLDINGS INC	17	17	59	6,432	商社・流通業
HP INC	184	167	297	31,943	コンピュータ・周辺機器
HALLIBURTON CO	106	106	138	14,885	エネルギー設備・サービス
HANESBRANDS INC	34	—	—	—	繊維・アパレル・贅沢品
HARLEY-DAVIDSON INC	18	—	—	—	自動車
HARTFORD FINANCIAL SERVICES	41	41	173	18,609	保険
HASBRO INC	16	13	104	11,225	レジャー用品
HEICO CORP	3	3	32	3,526	航空宇宙・防衛
HEICO CORP-CLASS A	10	7	59	6,339	航空宇宙・防衛
JACK HENRY & ASSOCIATES INC	9	8	144	15,538	情報技術サービス
HERSHEY CO/THE	18	16	215	23,078	食品
HESS CORP	29	29	141	15,141	石油・ガス・消耗燃料
HEWLETT PACKARD ENTERPRISE	165	136	132	14,181	コンピュータ・周辺機器
HILTON WORLDWIDE HOLDINGS INC	29	29	234	25,165	ホテル・レストラン・レジャー
HOLLYFRONTIER CORP	16	16	45	4,876	石油・ガス・消耗燃料
HOLOGIC INC	29	29	173	18,654	ヘルスケア機器・用品
HOME DEPOT	124	118	3,055	327,811	専門小売り
HONEYWELL INTERNATIONAL INC	81	78	1,200	128,751	コングロマリット
HORMEL FOODS CORP	36	31	154	16,525	食品
HOWMET AEROSPACE INC	—	44	71	7,646	航空宇宙・防衛
HUMANA INC	14	14	585	62,857	ヘルスケア・プロバイダー/ヘルスケア・サービス
HUNT J B TRANSPORT SVCS INC	8	8	116	12,513	陸運・鉄道

野村外国株インデックス Aコース (野村投資一任口座向け)

銘柄	期首(前期末)		当 期 末		業 種 等
	株 数	株 数	評 価 額		
			外貨建金額	邦貨換算金額	
(アメリカ)	百株	百株	千円	千円	
HUNTINGTON BANCSHARES INC	119	119	107	11,579	銀行
HUNTINGTON INGALLS INDUSTRIE	5	5	96	10,391	航空宇宙・防衛
IAC/INTERACTIVE CORP	—	9	118	12,761	インタラクティブ・メディアおよびサービス
IAC/INTERACTIVE CORP	9	—	—	—	インタラクティブ・メディアおよびサービス
IPG PHOTONICS CORP	3	3	61	6,604	電子装置・機器・部品
IDEX CORP	9	9	160	17,168	機械
IDEXX LABORATORIES INC	9	9	308	33,114	ヘルスケア機器・用品
ILLINOIS TOOL WORKS INC	35	35	648	69,554	機械
ILLUMINA INC	17	16	608	65,325	ライフサイエンス・ツール/サービス
INCYTE CORP	18	18	182	19,615	バイオテクノロジー
INGERSOLL-RAND INC	—	34	107	11,509	機械
INGREDION INC	6	6	58	6,254	食品
INSULET CORP	5	5	113	12,221	ヘルスケア機器・用品
INTEL CORP	505	464	2,748	294,894	半導体・半導体製造装置
INTERCONTINENTAL EXCHANGE INC	62	60	560	60,150	資本市場
INTERNATIONAL BUSINESS MACHINES	100	97	1,211	129,978	情報技術サービス
INTERNATIONAL FLAVORS & FRAGRANCE	13	9	120	12,931	化学
IP(INTERNATIONAL PAPER CO)	44	44	164	17,649	容器・包装
INTERPUBLIC GROUP	36	36	65	7,028	メディア
INTUIT INC	28	28	817	87,658	ソフトウェア
INTUITIVE SURGICAL INC	13	12	767	82,326	ヘルスケア機器・用品
IONIS PHARMACEUTICALS INC	12	12	74	8,006	バイオテクノロジー
IQVIA HOLDINGS INC	19	21	320	34,363	ライフサイエンス・ツール/サービス
JPMORGAN CHASE & CO	365	333	3,336	357,921	銀行
JACOBS ENGINEERING GROUP INC	13	13	107	11,522	建設・土木
JEFFERIES FINANCIAL GROUP INC	30	—	—	—	各種金融サービス
JOHNSON & JOHNSON	301	286	4,273	458,410	医薬品
JONES LANG LASALLE INC	4	4	49	5,287	不動産管理・開発
JUNIPER NETWORKS INC	41	41	94	10,186	通信機器
KLA CORP	17	17	345	37,014	半導体・半導体製造装置
KKR & CO INC-A	48	48	166	17,853	資本市場
KANSAS CITY SOUTHERN	12	10	163	17,505	陸運・鉄道
KELLOGG CO	31	27	185	19,912	食品
KEURIG DR PEPPER INC	—	34	100	10,782	飲料
KEYCORP	123	104	124	13,366	銀行
KEYSIGHT TECHNOLOGIES INC	23	20	192	20,679	電子装置・機器・部品
KIMBERLY-CLARK CORP	40	37	537	57,648	家庭用品
KINDER MORGAN INC	246	227	340	36,504	石油・ガス・消耗燃料
KNIGHT-SWIFT TRANSPORTATION HOLDINGS INC	13	13	57	6,118	陸運・鉄道
KOHL'S CORP	21	—	—	—	複合小売り
KRAFT HEINZ CO/THE	78	78	268	28,785	食品
KROGER CO	95	86	290	31,119	食品・生活必需品小売り
LKQ CORP	43	31	88	9,461	販売
L3HARRIS TECHNOLOGIES INC	24	24	404	43,363	航空宇宙・防衛
LABORATORY CRP OF AMER HLDGS	10	10	199	21,453	ヘルスケア・プロバイダー/ヘルスケア・サービス
LAM RESEARCH	16	15	541	58,088	半導体・半導体製造装置
LAMB WESTON HOLDINGS INC	20	14	93	10,050	食品
LAS VEGAS SANDS CORP	43	37	183	19,731	ホテル・レストラン・レジャー
ESTEE LAUDER COMPANIES-CL A	25	23	475	51,059	パーソナル用品
LEAR CORP	8	5	66	7,155	自動車部品
LEGGETT & PLATT INC	14	—	—	—	家庭用耐久財
LEIDOS HOLDINGS INC	18	14	124	13,375	情報技術サービス
LENNAR CORP-A	30	30	209	22,467	家庭用耐久財
LENNOX INTERNATIONAL INC	3	3	75	8,128	建設関連製品
LIBERTY BROADBAND CORP-A	—	2	25	2,757	メディア
LIBERTY BROADBAND CORP-C	13	11	147	15,855	メディア

野村外国株インデックス Aコース (野村投資一任口座向け)

銘柄	期首(前期末)		当 期 末		業 種 等
	株 数	株 数	評 価 額		
			外貨建金額	邦貨換算金額	
(アメリカ)	百株	百株	千米ドル	千円	
LIBERTY SIRIUSXM GROUP	11	11	41	4,433	メディア
LIBERTY SIRIUS GROUP-C	20	23	82	8,886	メディア
LIBERTY MEDIA CORP-LIBERTY-C	19	19	68	7,348	娯楽
ELI LILLY & CO.	100	93	1,539	165,152	医薬品
LINCOLN NATIONAL CORP	22	22	82	8,850	保険
LIVE NATION ENTERTAINMENT IN	14	14	71	7,637	娯楽
LOCKHEED MARTIN	28	27	1,006	107,941	航空宇宙・防衛
LOEWS CORP	28	28	101	10,885	保険
LOWES COS INC	87	83	1,184	127,108	専門小売り
LULULEMON ATHLETICA INC	11	13	419	45,006	繊維・アパレル・贅沢品
M & T BANK CORP	14	14	144	15,507	銀行
MGM RESORTS INTERNATIONAL	65	49	86	9,251	ホテル・レストラン・レジャー
MSCI INC	10	9	333	35,739	資本市場
MANPOWERGROUP INC	5	—	—	—	専門サービス
MARATHON OIL CORP	108	—	—	—	石油・ガス・消耗燃料
MARATHON PETROLEUM CORP	76	69	257	27,677	石油・ガス・消耗燃料
MARKEL CORP	1	1	137	14,734	保険
MARKETAXESS HOLDINGS INC	5	3	206	22,206	資本市場
MARSH & MCLENNAN COS	57	55	617	66,224	保険
MARRIOTT INTERNATIONAL-CLA	31	31	292	31,364	ホテル・レストラン・レジャー
MARTIN MARIETTA MATERIALS	6	6	140	15,077	建設資材
MASCO CORP	33	33	172	18,529	建設関連製品
MASIMO CORP	—	5	125	13,429	ヘルスケア機器・用品
MASTERCARD INC	102	97	2,909	312,150	情報技術サービス
MATCH GROUP INC	4	—	—	—	インタラクティブ・メディアおよびサービス
MATCH GROUP INC	—	24	231	24,827	インタラクティブ・メディアおよびサービス
MAXIM INTEGRATED PRODUCTS	28	28	194	20,888	半導体・半導体製造装置
MCCORMICK & CO INC.	14	13	250	26,866	食品
MCDONALD'S CORP	86	80	1,542	165,493	ホテル・レストラン・レジャー
MCKESSON CORP	20	17	269	28,958	ヘルスケア・プロバイダー/ヘルスケア・サービス
MELCO RESORTS & ENTERT-ADR	30	16	27	2,993	ホテル・レストラン・レジャー
MERCADOLIBRE INC	5	4	459	49,260	インターネット販売・通信販売
MERCK & CO INC	292	275	2,184	234,331	医薬品
METLIFE INC	90	83	321	34,486	保険
METTLER-TOLEDO INTL	3	2	223	24,006	ライフサイエンス・ツール/サービス
MICROSOFT CORP	823	785	16,011	1,717,745	ソフトウェア
MICROCHIP TECHNOLOGY	26	26	281	30,145	半導体・半導体製造装置
MICRON TECHNOLOGY	125	125	626	67,184	半導体・半導体製造装置
MIDDLEBY CORP	6	—	—	—	機械
MODERNA INC	—	30	245	26,329	バイオテクノロジー
MOHAWK INDUSTRIES	6	6	51	5,517	家庭用耐久財
MOLINA HEALTHCARE INC	—	6	119	12,843	ヘルスケア・プロバイダー/ヘルスケア・サービス
MOLSON COORS BEVERAGE CO-B	19	19	70	7,584	飲料
MONDELEZ INTERNATIONAL INC	161	158	838	89,904	食品
MONGODB INC	6	4	98	10,552	情報技術サービス
MONSTER BEVERAGE CORP	48	44	319	34,278	飲料
MOODYS CORP	18	18	529	56,811	資本市場
MORGAN STANLEY	143	132	694	74,543	資本市場
DAIRY FARM INTL HLDGS LTD	45	45	20	2,215	食品・生活必需品小売り
MOSAIC CO/THE	36	36	48	5,182	化学
MOTOROLA SOLUTIONS INC	19	19	261	28,036	通信機器
NRG ENERGY INC	28	28	94	10,164	電力
NVR INC	0.44	0.37	123	13,277	家庭用耐久財
NASDAQ INC	14	12	157	16,898	資本市場
NATIONAL OILWELL VARCO INC	42	42	48	5,190	エネルギー設備・サービス
NETAPP INC	29	23	101	10,940	コンピュータ・周辺機器

野村外国株インデックス Aコース (野村投資一任口座向け)

銘柄	期首(前期末)		当 期 末		業 種 等
	株 数	株 数	評 価 額		
			外貨建金額	邦貨換算金額	
(アメリカ)	百株	百株	千米ドル	千円	
NETFLIX INC	49	47	2,510	269,313	娯楽
NEUROCRINE BIOSCIENCES INC	8	8	109	11,732	バイオテクノロジー
HONGKONG LAND HOLDINGS LTD	130	130	51	5,522	不動産管理・開発
JARDINE MATHESON HLDGS LTD	25	24	96	10,401	コングロマリット
JARDINE STRATEGIC HLDGS LTD	26	26	53	5,771	コングロマリット
NEWELL BRANDS INC	59	42	69	7,457	家庭用耐久財
NEWMONT CORP	96	88	541	58,107	金属・鉱業
NEWS CORP/NEW-CL A-W/I	43	43	54	5,886	メディア
NEXTERA ENERGY INC	54	53	1,443	154,899	電力
NIKE INC-B	141	134	1,309	140,442	繊維・アパレル・贅沢品
NISOURCE INC	47	47	112	12,025	総合公益事業
NOBLE ENERGY INC	50	—	—	—	石油・ガス・消耗燃料
NORDSON CORP	—	5	101	10,877	機械
NORDSTROM INC	16	—	—	—	複合小売り
NORFOLK SOUTHERN CORP	30	28	515	55,338	陸運・鉄道
NORTHERN TRUST CORP	21	21	174	18,695	資本市場
NORTHROP GRUMMAN CORP	17	17	540	57,984	航空宇宙・防衛
NORTONLIFELOCK INC	67	67	135	14,497	ソフトウェア
NUCOR CORP	33	33	137	14,784	金属・鉱業
NVIDIA CORP	65	66	2,695	289,210	半導体・半導体製造装置
OGE ENERGY CORP	27	27	86	9,240	電力
OREILLY AUTOMOTIVE INC,	8	8	345	37,047	専門小売り
OCCIDENTAL PETE CORP	100	100	171	18,410	石油・ガス・消耗燃料
OKTA INC	14	12	249	26,723	情報技術サービス
OLD DOMINION FREIGHT LINE	6	9	168	18,055	陸運・鉄道
OMNICOM GROUP	26	26	147	15,810	メディア
ON SEMICONDUCTOR CORPORATION	39	39	83	8,928	半導体・半導体製造装置
ONEOK INC	46	46	132	14,237	石油・ガス・消耗燃料
ORACLE CORPORATION	269	243	1,357	145,637	ソフトウェア
OTIS WORLDWIDE CORP	—	43	255	27,403	機械
OWENS CORNING INC	10	10	62	6,697	建設関連製品
PNC FINANCIAL	49	47	497	53,388	銀行
PPG INDUSTRIES	28	25	295	31,654	化学
PPL CORPORATION	91	82	211	22,740	電力
PVH CORP	9	—	—	—	繊維・アパレル・贅沢品
PTC INC	15	12	96	10,345	ソフトウェア
PACCAR	38	38	309	33,156	機械
PACKAGING CORP OF AMERICA	10	10	112	12,058	容器・包装
PALO ALTO NETWORKS INC	10	10	239	25,720	ソフトウェア
PARKER HANNIFIN CORP	14	14	258	27,704	機械
PAYCHEX INC	40	34	247	26,532	情報技術サービス
PAYCOM SOFTWARE INC	4	4	142	15,260	ソフトウェア
PAYPAL HOLDINGS INC	125	121	2,056	220,610	情報技術サービス
PEOPLES UNITED FINANCIAL INC	57	57	66	7,130	銀行
PEPSICO INC	159	150	2,017	216,445	飲料
PERKINELMER INC	10	10	110	11,803	ライフサイエンス・ツール/サービス
PFIZER INC	630	600	2,136	229,150	医薬品
PHILIP MORRIS INTERNATIONAL	176	168	1,269	136,207	タバコ
PHILLIPS 66	49	49	321	34,517	石油・ガス・消耗燃料
PINNACLE WEST CAPITAL CORP	11	11	92	9,938	電力
PINTEREST INC- CLASS A	9	45	110	11,900	インタラクティブ・メディアおよびサービス
PIONEER NATURAL RESOURCES CO	17	17	170	18,280	石油・ガス・消耗燃料
POLARIS INC	6	—	—	—	レジャー用品
T ROWE PRICE GROUP INC	27	25	334	35,846	資本市場
PRINCIPAL FINANCIAL GROUP	30	30	137	14,789	保険
PROCTER & GAMBLE CO	285	268	3,343	358,697	家庭用品

野村外国株インデックス Aコース (野村投資一任口座向け)

銘柄	期首(前期末)		当 期 末		業 種 等
	株 数	株 数	評 価 額		
			外貨建金額	邦貨換算金額	
(アメリカ)	百株	百株	千米ドル	千円	
PROGRESSIVE CO	70	64	557	59,809	保険
PRUDENTIAL FINANCIAL INC	44	44	284	30,534	保険
PUBLIC SVC ENTERPRISE	57	57	301	32,354	総合公益事業
PULTEGROUP INC	28	28	102	11,039	家庭用耐久財
QORVO INC	12	12	134	14,377	半導体・半導体製造装置
QUALCOMM INC	137	125	1,146	122,984	半導体・半導体製造装置
QUEST DIAGNOSTICS INC	13	13	168	18,045	ヘルスケア・プロバイダー/ヘルスケア・サービス
RPM INTERNATIONAL INC	12	12	92	9,965	化学
RALPH LAUREN CORPORATION	6	6	47	5,121	繊維・アパレル・贅沢品
RAYMOND JAMES FINANCIAL INC	13	13	94	10,146	資本市場
RAYTHEON COMPANY	31	—	—	—	航空宇宙・防衛
RAYTHEON TECHNOLOGIES CORP	—	167	1,041	111,740	航空宇宙・防衛
REGENERON PHARMACEUTICALS	8	10	688	73,859	バイオテクノロジー
REGIONS FINANCIAL CORP	123	102	110	11,817	銀行
REINSURANCE GROUP OF AMERICA	7	7	62	6,737	保険
REPUBLIC SERVICES INC-CL A	28	24	203	21,782	商業サービス・用品
RESMED INC	16	15	303	32,561	ヘルスケア機器・用品
RINGCENTRAL INC-CLASS A	7	8	213	22,921	ソフトウェア
ROBERT HALF INTERNATIONAL INC	14	14	78	8,386	専門サービス
ROCKWELL AUTOMATION INC	12	12	283	30,420	電気設備
ROKU INC	11	11	170	18,256	娯楽
ROLLINS INC	15	15	70	7,563	商業サービス・用品
ROPER TECHNOLOGIES INC	12	12	486	52,194	コンピュータ
ROSS STORES INC	43	39	331	35,560	専門小売り
S&P GLOBAL INC	28	26	936	100,487	資本市場
SEI INVESTMENTS COMPANY	14	14	80	8,622	資本市場
SS&C TECHNOLOGIES HOLDINGS	22	22	124	13,334	ソフトウェア
SVB FINANCIAL GROUP	6	6	138	14,881	銀行
SABRE CORP	37	—	—	—	情報技術サービス
SALESFORCE.COM INC	96	91	1,693	181,700	ソフトウェア
SAREPTA THERAPEUTICS INC	11	8	140	15,085	バイオテクノロジー
HENRY SCHEIN INC	21	15	97	10,421	ヘルスケア・プロバイダー/ヘルスケア・サービス
SCHLUMBERGER LTD	162	148	278	29,881	エネルギー設備・サービス
SCHWAB (CHARLES) CORP	131	125	436	46,827	資本市場
SEALED AIR CORP	15	15	55	5,954	容器・包装
SEATTLE GENETICS INC	11	13	241	25,920	バイオテクノロジー
SEMPRA ENERGY	29	31	385	41,309	総合公益事業
SERVICENOW INC	21	20	860	92,354	ソフトウェア
SHERWIN-WILLIAMS	9	9	544	58,454	化学
SIGNATURE BANK	5	5	55	5,996	銀行
SIRIUS XM HOLDINGS INC	170	110	65	7,021	メディア
SKYWORKS SOLUTIONS INC	19	19	256	27,536	半導体・半導体製造装置
SLACK TECHNOLOGIES INC-CL A	—	33	104	11,190	ソフトウェア
SMITH (A. O.) CORP	14	14	71	7,631	建設関連製品
JM SMUCKER CO/THE-NEW	12	12	130	13,997	食品
SNAP-ON INC	5	5	78	8,426	機械
SNAP INC-A	95	95	227	24,357	インタラクティブ・メディアおよびサービス
SOUTHERN CO.	117	116	623	66,876	電力
SOUTHWEST AIRLINES	15	15	51	5,505	旅客航空輸送業
SPIRIT AEROSYSTEMS HOLD-CL A	11	—	—	—	航空宇宙・防衛
SPLUNK INC	17	17	348	37,364	ソフトウェア
SPRINT CORP	73	—	—	—	無線通信サービス
SQUARE INC - A	41	38	458	49,156	情報技術サービス
STANLEY BLACK & DECKER INC	16	16	247	26,559	機械
STARBUCKS CORP	135	130	967	103,747	ホテル・レストラン・レジャー
STATE STREET CORP	45	38	245	26,302	資本市場

野村外国株インデックス Aコース (野村投資一任口座向け)

銘柄	期首(前期末)		当 期 末		業 種 等
	株 数	株 数	評 価 額		
			外貨建金額	邦貨換算金額	
(アメリカ)	百株	百株	千円ドル	千円	
STEEL DYNAMICS	21	21	56	6,089	金属・鉱業
STRYKER CORP	39	36	679	72,863	ヘルスケア機器・用品
SYNOPSIS INC	17	16	311	33,373	ソフトウェア
SYNCHRONY FINANCIAL	68	59	140	15,032	消費者金融
SYSCO CORP	55	55	300	32,227	食品・生活必需品小売り
TD AMERITRADE HOLDING CORP	36	29	109	11,741	資本市場
TJX COS INC	135	132	706	75,775	専門小売り
T-MOBILE US INC	39	58	610	65,442	無線通信サービス
T-MOBILE US INC-RIGHTS	—	46	0.51592	55	無線通信サービス
TAKE-TWO INTERACTIVE SOFTWARE INC	13	12	180	19,350	娯楽
TAPESTRY INC	33	—	—	—	繊維・アパレル・贅沢品
TARGET CORP	60	55	679	72,871	複合小売り
TARGA RESOURCES CORP	28	—	—	—	石油・ガス・消耗燃料
TELADOC HEALTH INC	—	7	163	17,585	ヘルスケア・テクノロジ
TELEDYNE TECHNOLOGIES INC	3	3	116	12,472	航空宇宙・防衛
TELEFLEX INC	5	5	188	20,240	ヘルスケア機器・用品
TERADYNE INC	16	16	137	14,778	半導体・半導体製造装置
TESLA INC	15	16	2,401	257,581	自動車
TEVA PHARMACEUTICAL-SP ADR	130	118	145	15,570	医薬品
TEXAS INSTRUMENTS INC	105	103	1,362	146,198	半導体・半導体製造装置
TEXTRON INC	28	28	93	10,065	航空宇宙・防衛
TRADE DESK INC/THE -CLASS A	—	4	184	19,795	ソフトウェア
THERMO FISHER SCIENTIFIC INC	45	43	1,695	181,866	ライフサイエンス・ツール/サービス
3M CORP	64	62	999	107,270	コングロマーリット
TIFFANY & CO	13	11	142	15,315	専門小売り
TRACTOR SUPPLY COMPANY	16	11	167	17,994	専門小売り
TRADEWEB MARKETS INC-CLASS A	—	7	37	4,056	資本市場
TRANSDIGM GROUP INC	6	5	232	24,995	航空宇宙・防衛
TRUNSONIC	23	20	172	18,469	専門サービス
TRAVELERS COS INC/THE	28	28	337	36,196	保険
TRIMBLE INC	25	25	108	11,669	電子装置・機器・部品
TRIPADVISOR INC	13	—	—	—	インタラクティブ・メディアおよびサービス
TRUIST FINANCIAL CORP	149	147	547	58,696	銀行
TWILIO INC - A	14	12	284	30,536	情報技術サービス
TWITTER INC	83	83	292	31,414	インタラクティブ・メディアおよびサービス
TYLER TECHNOLOGIES INC	3	3	129	13,945	ソフトウェア
TYSON FOODS INC-CL A	31	31	187	20,077	食品
UGI CORP	25	25	81	8,724	ガス
US BANCORP	168	153	574	61,650	銀行
UBER TECHNOLOGIES INC	16	102	329	35,399	陸運・鉄道
ULTA BEAUTY INC	6	6	125	13,514	専門小売り
UNDER ARMOUR INC-CLASS A	21	—	—	—	繊維・アパレル・贅沢品
UNDER ARMOUR INC-CLASS C	21	—	—	—	繊維・アパレル・贅沢品
UNION PAC CORP	81	75	1,342	144,017	陸運・鉄道
UNITED AIRLINES HOLDINGS INC	8	—	—	—	旅客航空輸送業
UNITED PARCEL SERVICE-CL B	78	75	908	97,498	航空貨物・物流サービス
UNITED RENTALS INC	8	8	126	13,597	商社・流通業
UNITED TECHNOLOGIES	94	—	—	—	航空宇宙・防衛
UNITEDHEALTH GROUP INC	108	103	3,166	339,725	ヘルスケア・プロバイダー/ヘルスケア・サービス
UNIVERSAL HEALTH SERVICES-B	8	8	85	9,184	ヘルスケア・プロバイダー/ヘルスケア・サービス
UNUM GROUP	27	—	—	—	保険
V F CORP	37	37	231	24,870	繊維・アパレル・贅沢品
VAIL RESORTS INC	5	5	95	10,245	ホテル・レストラン・レジャー
VALERO ENERGY CORP	45	45	256	27,496	石油・ガス・消耗燃料
VARIAN MEDICAL SYSTEMS INC	10	10	133	14,334	ヘルスケア機器・用品
VEEVA SYSTEMS INC-CLASS A	15	15	369	39,628	ヘルスケア・テクノロジ

野村外国株インデックス Aコース (野村投資一任口座向け)

銘柄	期首(前期末)		当 期 末		業 種 等
	株 数	株 数	評 価 額		
			外貨建金額	邦貨換算金額	
(アメリカ)	百株	百株	千米ドル	千円	
VERISIGN INC	11	11	218	23,411	情報技術サービス
VERIZON COMMUNICATIONS	471	448	2,502	268,445	各種電気通信サービス
VERISK ANALYTICS INC	17	17	301	32,368	専門サービス
VERTEX PHARMACEUTICALS	30	28	819	87,903	バイオテクノロジー
VIACOMCBS INC-CLASS B	58	58	149	15,992	メディア
VISA INC-CLASS A SHARES	197	185	3,587	384,865	情報技術サービス
VISTRA CORP	46	46	89	9,573	独立系発電事業者・エネルギー販売業者
VMWARE INC - CLASS A	9	9	125	13,504	ソフトウェア
VOYA FINANCIAL INC	21	14	69	7,402	各種金融サービス
VULCAN MATERIALS CO	15	15	188	20,257	建設資材
WABCO HOLDINGS INC	6	—	—	—	機械
WEC ENERGY GROUP INC	36	36	315	33,893	総合公益事業
WABTEC CORP	22	22	135	14,505	機械
WALMART INC	162	153	2,033	218,125	食品・生活必需品小売り
WALGREENS BOOTS ALLIANCE INC	89	82	339	36,375	食品・生活必需品小売り
WASTE CONNECTIONS INC	30	30	300	32,196	商業サービス・用品
WASTE MANAGEMENT INC	51	46	495	53,145	商業サービス・用品
WATERS CORP	8	6	147	15,863	ライフサイエンス・ツール/サービス
WAYFAIR INC - CLASS A	8	6	149	16,038	インターネット販売・通信販売
WELLCARE HEALTH PLANS INC	5	—	—	—	ヘルスケア・プロバイダー/ヘルスケア・サービス
WELLS FARGO CO	477	421	1,071	114,989	銀行
WEST PHARMACEUTICAL SERVICES	7	7	168	18,050	ヘルスケア機器・用品
WESTERN DIGITAL CORP	30	30	133	14,284	コンピュータ・周辺機器
WESTERN UNION CO	55	43	94	10,125	情報技術サービス
WESTLAKE CHEMICAL CORP	2	—	—	—	化学
WESTROCK CO	29	29	89	9,557	容器・包装
WHIRLPOOL CORP	7	7	101	10,837	家庭用耐久財
WILLIAMS COS	146	132	262	28,180	石油・ガス・消耗燃料
WORKDAY INC-CLASS A	18	18	337	36,258	ソフトウェア
WYNN RESORTS LTD	9	9	81	8,712	ホテル・レストラン・レジャー
XPO LOGISTICS INC	8	8	64	6,880	航空貨物・物流サービス
XCEL ENERGY INC	57	57	370	39,741	電力
XILINX INC	26	26	265	28,512	半導体・半導体製造装置
XYLEM INC	21	21	160	17,241	機械
XEROX HOLDINGS CORP	25	—	—	—	コンピュータ・周辺機器
YUM BRANDS INC	37	32	287	30,790	ホテル・レストラン・レジャー
ZAYO GROUP HOLDINGS INC	35	—	—	—	各種電気通信サービス
ZEBRA TECHNOLOGIES CORP-CL A	5	5	141	15,218	電子装置・機器・部品
ZILLOW GROUP INC - C	11	11	69	7,472	インタラクティブ・メディアおよびサービス
ZIMMER BIOMET HOLDINGS INC	25	22	292	31,374	ヘルスケア機器・用品
ZIONS BANCORP NA	23	17	56	6,089	銀行
ZOETIS INC	53	51	733	78,666	医薬品
ZOOM VIDEO COMMUNICATIONS-A	—	12	298	31,996	ソフトウェア
ALLEGION PLC	8	8	95	10,255	建設関連製品
ALLERGAN PLC	36	—	—	—	医薬品
AMCOR PLC	194	170	182	19,605	容器・包装
AON PLC	—	25	512	55,008	保険
AON PLC	26	—	—	—	保険
ARCH CAPITAL GROUP LTD	41	41	126	13,556	保険
ATHENE HOLDING LTD-CLASS A	20	20	68	7,305	保険
AXALTA COATING SYSTEMS LTD	29	29	68	7,385	化学
ACCENTURE PLC-CL A	73	68	1,507	161,722	情報技術サービス
BUNGE LIMITED	17	17	72	7,812	食品
CAPRI HOLDINGS LTD	19	—	—	—	繊維・アパレル・贅沢品
COCA-COLA EUROPEAN PARTNERS	27	23	89	9,623	飲料
EATON CORP PLC	45	45	424	45,568	電気設備

野村外国株インデックス Aコース (野村投資一任口座向け)

銘柄	期首(前期末)		当 期 末		業 種 等	
	株 数	株 数	評 価 額			
			外貨建金額	邦貨換算金額		
(アメリカ)	百株	百株	千米ドル	千円		
EVEREST RE GROUP LTD	4	4	98	10,531	保険	
IHS MARKIT LTD	45	40	315	33,825	専門サービス	
INGERSOLL-RAND PLC	28	—	—	—	機械	
INVESCO LTD	44	44	47	5,064	資本市場	
JAZZ PHARMACEUTICALS PLC	5	5	59	6,405	医薬品	
JOHNSON CONTROLS INTERNATIONAL PLC	93	83	308	33,097	建設関連製品	
LIBERTY GLOBAL PLC-A	23	23	53	5,697	各種電気通信サービス	
LIBERTY GLOBAL PLC-C	53	53	120	12,929	各種電気通信サービス	
LINDE PLC	62	57	1,380	148,130	化学	
MARVELL TECHNOLOGY GROUP LTD	74	74	270	29,047	半導体・半導体製造装置	
MEDTRONIC PLC	152	147	1,412	151,512	ヘルスケア機器・用品	
APTIV PLC	29	29	242	26,036	自動車部品	
NIELSEN HOLDINGS PLC	37	37	57	6,164	専門サービス	
NORWEGIAN CRUISE LINE HOLDIN	26	—	—	—	ホテル・レストラン・レジャー	
RENAISSANCERE HOLDINGS LTD	4	4	90	9,656	保険	
SEAGATE TECHNOLOGY	32	25	121	13,007	コンピュータ・周辺機器	
PENTAIR PLC	21	21	87	9,405	機械	
SENSATA TECHNOLOGIES HOLDING	16	16	64	6,879	電気設備	
STERIS PLC	11	9	142	15,336	ヘルスケア機器・用品	
TECHNIPFMC PLC	52	—	—	—	エネルギー設備・サービス	
TRANE TECHNOLOGIES PLC	—	25	258	27,777	建設関連製品	
WILLIS TOWERS WATSON PLC	13	13	282	30,272	保険	
PERRIGO CO PLC	17	17	98	10,544	医薬品	
CHUBB LTD	50	49	674	72,382	保険	
GARMIN LTD	17	17	171	18,427	家庭用耐久財	
TE CONNECTIVITY LTD	37	37	315	33,810	電子装置・機器・部品	
CHECK POINT SOFTWARE TECHNOLOGIES LTD.	14	12	152	16,372	ソフトウェア	
CYBERARK SOFTWARE LTD/ISRAEL	3	5	55	5,958	ソフトウェア	
WIX.COM LTD	5	5	143	15,432	情報技術サービス	
AERCAP HOLDINGS NV	14	14	44	4,761	商社・流通業	
LYONDELLBASELL INDU-CL A	29	29	199	21,423	化学	
MYLAN NV	61	61	102	11,020	医薬品	
NXP SEMICONDUCTORS NV	32	30	368	39,504	半導体・半導体製造装置	
ROYAL CARIBBEAN CRUISES LTD	19	19	104	11,226	ホテル・レストラン・レジャー	
FLEX LTD	47	—	—	—	電子装置・機器・部品	
小 計	株 数	金 額	34,267	32,155	301,711	32,367,562
	銘柄 数 < 比 率 >		609	590	—	< 67.0% >
(カナダ)			千カナダドル			
AGNICO EAGLE MINES LTD	24	24	211	16,753	金属・鉱業	
AIR CANADA	20	20	34	2,762	旅客航空輸送業	
ALGONQUIN POWER & UTILITIES	44	55	102	8,080	総合公益事業	
ALIMENTATION COUCHE-TARD-B	106	91	412	32,628	食品・生活必需品小売り	
ALTAGAS LTD	36	36	58	4,634	ガス	
ATCO LTD CL1	9	9	38	3,009	総合公益事業	
AURORA CANNABIS INC	90	—	—	—	医薬品	
BCE INC	22	16	91	7,235	各種電気通信サービス	
BANK OF MONTREAL	72	72	543	42,960	銀行	
BANK OF NOVA SCOTIA HALIFAX	140	133	758	59,965	銀行	
BARRICK GOLD	192	200	725	57,328	金属・鉱業	
BAUSCH HEALTH COS INC	39	39	96	7,646	医薬品	
BLACKBERRY LTD	45	45	28	2,244	ソフトウェア	
BOMBARDIER B SHEARS	195	—	—	—	航空宇宙・防衛	
BROOKFIELD ASSET MANAGE-CL A	102	145	677	53,503	資本市場	
B2GOLD CORP	—	90	73	5,775	金属・鉱業	
CAE INC	38	23	45	3,633	航空宇宙・防衛	
CCL INDUSTRIES INC - CL B	14	14	63	5,021	容器・包装	

野村外国株インデックス Aコース (野村投資一任口座向け)

銘柄	期首(前期末)		当 期 末		業 種 等
	株 数	株 数	評 価 額		
			外貨建金額	邦貨換算金額	
(カナダ)	百株	百株	千カナダドル	千円	
CGI INC	30	26	232	18,355	情報技術サービス
CI FINANCIAL CORP	37	37	65	5,204	資本市場
CAMECO CORP	50	50	76	6,065	石油・ガス・消耗燃料
CANADIAN IMPERIAL BANK OF COMMERCE	48	47	441	34,882	銀行
CANADIAN NATL RAILWAY CO	80	77	990	78,244	陸運・鉄道
CANADIAN NATURAL RESOURCES LTD	128	128	305	24,156	石油・ガス・消耗燃料
CANADIAN PACIFIC RAILWAY LTD	15	14	543	42,933	陸運・鉄道
CANADIAN TIRE CORP LTD A	6	6	80	6,385	複合小売り
CANADIAN UTILITIES LTD A	10	10	37	2,964	総合公益事業
CANOPY GROWTH CORP	28	28	68	5,448	医薬品
CENOVUS ENERGY INC	140	140	86	6,859	石油・ガス・消耗燃料
CONSTELLATION SOFTWARE INC	2	2	372	29,434	ソフトウェア
CRONOS GROUP INC	16	16	14	1,182	医薬品
DOLLARAMA INC	31	31	152	12,069	複合小売り
EMERA INC	33	26	145	11,494	電力
EMPIRE CO LTD A	13	13	43	3,405	食品・生活必需品小売り
ENCANA CORP	140	—	—	—	石油・ガス・消耗燃料
ENBRIDGE INC	231	219	918	72,570	石油・ガス・消耗燃料
FAIRFAX FINANCIAL HLDGS LTD	3	3	140	11,068	保険
FIRST QUANTUM MINERALS LTD	78	78	103	8,210	金属・鉱業
FORTIS INC	50	50	270	21,377	電力
FRANCO-NEVADA CORP	24	21	438	34,673	金属・鉱業
GILDAN ACTIVEWEAR INC	27	27	61	4,843	繊維・アパレル・贅沢品
GREAT-WEST LIFE CO INC	38	—	—	—	保険
GREAT-WEST LIFE CO INC	—	38	92	7,300	保険
HUSKY ENERGY INC	37	—	—	—	石油・ガス・消耗燃料
HYDRO ONE LTD	31	31	84	6,678	電力
IGM FINANCIAL INC	6	6	20	1,599	資本市場
IA FINANCIAL CORP INC	8	8	36	2,871	保険
IMPERIAL OIL	29	29	64	5,110	石油・ガス・消耗燃料
INTACT FINANCIAL CORP	14	14	202	15,996	保険
INTER PIPELINE LTD	38	38	49	3,880	石油・ガス・消耗燃料
KEYERA CORP	20	20	42	3,373	石油・ガス・消耗燃料
KINROSS GOLD CORP	100	100	102	8,116	金属・鉱業
KIRKLAND LAKE GOLD LTD	28	28	167	13,241	金属・鉱業
LOBLAW COMPANIES	24	19	132	10,450	食品・生活必需品小売り
LUNDIN MINING CORP	80	80	65	5,190	金属・鉱業
MAGNA INTERNATIONAL INC	30	30	193	15,254	自動車部品
MANULIFE FINANCIAL CORP	229	211	404	31,966	保険
METHANEX CORP	9	—	—	—	化学
METRO INC	34	27	158	12,516	食品・生活必需品小売り
NATIONAL BANK OF CANADA	35	35	219	17,384	銀行
NUTRIEN LTD	67	67	303	23,981	化学
ONEX CORPORATION	9	9	54	4,289	各種金融サービス
OPEN TEXT CORP	31	31	178	14,140	ソフトウェア
PAN AMERICAN SILVER CORP	—	19	84	6,678	金属・鉱業
PARKLAND FUEL CORP	12	—	—	—	石油・ガス・消耗燃料
PARKLAND CORP	—	12	41	3,318	石油・ガス・消耗燃料
PEMBINA PIPELINE CORP	65	65	218	17,301	石油・ガス・消耗燃料
POWER CORPORATION OF CANADA	35	69	170	13,502	保険
POWER FINANCIAL CORP	33	—	—	—	保険
PRAIRIESKY ROYALTY LTD	18	—	—	—	石油・ガス・消耗燃料
QUEBECOR INC-CL B	14	14	40	3,221	メディア
RESTAURANT BRANDS INTERNATIONAL INC	27	31	243	19,231	ホテル・レストラン・レジャー
RITCHIE BROS. AUCTIONEERS	—	9	51	4,097	商業サービス・用品
ROGERS COMMUNICATIONS-CL B	42	42	238	18,823	無線通信サービス

野村外国株インデックス Aコース (野村投資一任口座向け)

銘柄	期首(前期末)		当 期 末		業 種 等
	株 数	株 数	評 価 額		
			外貨建金額	邦貨換算金額	
(カナダ)	百株	百株	千円	千カナダドル	
ROYAL BANK OF CANADA	162	154	1,477	116,772	銀行
SAPUTO INC	31	31	106	8,449	食品
SHAW COMMUNICATIONS INC-B	61	61	148	11,767	メディア
SHOPIFY INC - CLASS A	10	11	1,423	112,517	情報技術サービス
STARS GROUP INC/THE	35	—	—	—	ホテル・レストラン・レジャー
SUN LIFE FINANCIAL INC	68	68	354	28,052	保険
SUNCOR ENERGY INC	185	167	387	30,606	石油・ガス・消耗燃料
TMX GROUP LTD	—	4	64	5,092	資本市場
TC ENERGY CORP	102	105	636	50,295	石油・ガス・消耗燃料
TECK RESOURCES LTD-CLS B	61	61	91	7,269	金属・鉱業
TELUS CORP	26	52	124	9,813	各種電気通信サービス
THOMSON REUTERS CORP	24	19	184	14,609	専門サービス
TORONTO DOMINION BANK	211	196	1,213	95,873	銀行
WSP GLOBAL INC	11	11	93	7,391	建設・土木
WEST FRASER TIMBER	7	—	—	—	紙製品・林産品
WESTON(GEORGE)LTD	7	7	74	5,913	食品・生活必需品小売り
WHEATON PRECIOUS METALS CORP	45	45	285	22,593	金属・鉱業
YAMANA GOLD INC	—	80	58	4,659	金属・鉱業
小 計	株 数	株 数	金 額	金 額	
	銘柄 数 < 比 率 >	85	81	19,944	1,576,217
(イギリス)			千英ポンド		
ANTOFAGASTA PLC	54	54	54	7,366	金属・鉱業
ASHTAD GROUP PLC	59	48	125	16,913	商社・流通業
BARRATT DEVELOPMENTS PLC	105	105	56	7,634	家庭用耐久財
AVIVA PLC	441	441	129	17,400	保険
DIAGEO PLC	274	254	714	96,331	飲料
SCHRODERS PLC	11	11	32	4,380	資本市場
DCC PLC	13	10	72	9,807	コングロマリット
BAE SYSTEMS PLC	400	350	167	22,519	航空宇宙・防衛
BRITISH AMERICAN TOBACCO PLC	264	249	696	93,865	タバコ
HALMA PLC	38	38	85	11,586	電子装置・機器・部品
STANDARD CHARTERED PLC	300	300	134	18,109	銀行
IMPERIAL BRANDS PLC	120	102	144	19,455	タバコ
HSBC HOLDINGS PLC	2,270	2,203	849	114,509	銀行
LEGAL & GENERAL	620	620	141	19,038	保険
MEGGITT PLC	110	—	—	—	航空宇宙・防衛
MORRISON SUPERMARKETS	200	200	36	4,953	食品・生活必需品小売り
ASSOCIATED BRITISH FOODS PLC	47	39	75	10,217	食品
PEARSON	88	88	48	6,500	メディア
PERSIMMON PLC	42	33	86	11,685	家庭用耐久財
PRUDENTIAL PLC	284	284	357	48,198	保険
RIO TINTO PLC-REG	129	123	593	79,967	金属・鉱業
ST JAMES S PLACE PLC	62	62	60	8,125	資本市場
SSE PLC	108	108	150	20,338	電力
BP PLC	2,300	2,200	687	92,660	石油・ガス・消耗燃料
LLOYDS BANKING GROUP PLC	8,200	7,600	232	31,277	銀行
TAYLOR WIMPEY PLC	343	343	48	6,572	家庭用耐久財
TESCO PLC	1,050	1,040	224	30,267	食品・生活必需品小売り
SMITH & NEPHEW PLC	111	95	152	20,515	ヘルスケア機器・用品
GLAXOSMITHKLINE PLC	563	544	886	119,529	医薬品
WEIR GROUP PLC	28	—	—	—	機械
ASTRAZENECA PLC	148	144	1,276	172,030	医薬品
BT GROUP PLC	990	990	113	15,366	各種電気通信サービス
CARNIVAL PLC	17	—	—	—	ホテル・レストラン・レジャー
MARKS & SPENCER PLC	206	—	—	—	複合小売り
BARCLAYS PLC	1,870	1,900	225	30,370	銀行

野村外国株インデックス Aコース (野村投資一任口座向け)

銘柄	期首(前期末)		当 期 末		業 種 等
	株 数	株 数	評 価 額		
			外貨建金額	邦貨換算金額	
(イギリス)	百株	百株	千英ポンド	千円	
INTERTEK GROUP PLC	15	15	81	11,032	専門サービス
BURBERRY GROUP PLC	48	48	68	9,288	繊維・アパレル・贅沢品
NEXT PLC	18	14	71	9,575	複合小売り
KINGFISHER PLC	250	250	57	7,710	専門小売り
ITV PLC	410	410	28	3,785	メディア
SAINSBURY	180	180	35	4,743	食品・生活必需品小売り
G4S PLC	161	—	—	—	商業サービス・用品
ADMIRAL GROUP PLC	29	19	45	6,085	保険
THE BERKELEY GRP HOLDINGS	14	14	62	8,428	家庭用耐久財
CENTRICA PLC	550	—	—	—	総合公益事業
ROYAL DUTCH SHELL PLC-A SHS	484	459	607	81,833	石油・ガス・消耗燃料
ROYAL DUTCH SHELL PLC-B	433	414	519	70,015	石油・ガス・消耗燃料
BUNZLE	44	36	81	10,928	商社・流通業
RENTOKIL INTIAL PLC	180	180	99	13,403	商業サービス・用品
HIKMA PHARMACEUTICALS PLC	—	11	24	3,256	医薬品
LONDON STOCK EXCHANGE GROUP PLC	36	36	298	40,229	資本市場
UNILEVER PLC	124	130	560	75,545	パーソナル用品
TUI AG-DI	54	—	—	—	ホテル・レストラン・レジャー
EXPERIAN PLC	104	99	278	37,580	専門サービス
MONDI PLC	54	54	80	10,795	紙製品・林産品
SEVERN TRENT PLC	27	27	64	8,684	水道
WHITBREAD PLC	16	24	56	7,583	ホテル・レストラン・レジャー
HARGREAVES LANSDOWN PLC	36	36	56	7,677	資本市場
SMITHS GROUP PLC	47	47	69	9,417	コングロマリット
ANGLO AMERICAN PLC	110	131	252	34,092	金属・鉱業
3I GROUP PLC	124	106	91	12,388	資本市場
RECKITT BENCKISER GROUP PLC	79	77	599	80,858	家庭用品
RELX PLC	229	215	386	52,138	専門サービス
UNITED UTILITIES GROUP PLC	73	73	63	8,567	水道
OCADO GROUP PLC	43	43	91	12,317	インターネット販売・通信販売
GLENCORE PLC	1,220	1,080	196	26,467	金属・鉱業
GVC HOLDINGS PLC	58	58	51	6,878	ホテル・レストラン・レジャー
ROLLS-ROYCE HOLDINGS PLC	190	190	50	6,856	航空宇宙・防衛
EVRAZ PLC	40	40	12	1,663	金属・鉱業
NMC HEALTH PLC	8	8	0.192	25	ヘルスケア・プロバイダー/ヘルスケア・サービス
EASYJET PLC	19	—	—	—	旅客航空輸送業
ROYAL BANK OF SCOTLAND GROUP	570	570	69	9,370	銀行
SAGE GROUP PLC (THE)	135	135	90	12,258	ソフトウェア
WPP PLC	131	131	81	11,022	メディア
COCA-COLA HBC AG-DI	19	19	39	5,388	飲料
AVEVA GROUP PLC	5	5	20	2,729	ソフトウェア
COMPASS GROUP PLC	171	196	225	30,397	ホテル・レストラン・レジャー
NATIONAL GRID PLC	417	383	336	45,298	総合公益事業
STANDARD LIFE ABERDEEN PLC	234	234	61	8,350	資本市場
BHP GROUP PLC	251	234	409	55,181	金属・鉱業
VODAFONE GROUP PLC	3,150	2,930	373	50,342	無線通信サービス
INTERCONTINENTAL HOTELS GROUP PLC	23	18	73	9,841	ホテル・レストラン・レジャー
MICRO FOCUS INTERNATIONAL PLC	32	—	—	—	ソフトウェア
CRODA INTERNATIONAL PLC	14	14	81	10,936	化学
FERGUSON PLC	25	25	175	23,658	商社・流通業
M&G PLC	312	312	54	7,374	各種金融サービス
RSA INSURANCE GROUP PLC	121	121	52	7,078	保険
INFORMA PLC	127	127	55	7,447	メディア
AUTO TRADER GROUP PLC	130	130	68	9,287	インタラクティブ・メディアおよびサービス
SPIRAX-SARCO ENGINEERING PLC	7	7	74	10,069	機械
DIRECT LINE INSURANCE GROUP	120	120	35	4,799	保険

野村外国株インデックス Aコース (野村投資一任口座向け)

銘柄	株数	株数	期末		業種等	
			評価額			
			外貨建金額	邦貨換算金額		
(イギリス)	百株	百株	千英ポンド	千円		
JD SPORTS FASHION PLC	36	36	23	3,115	専門小売り	
MELROSE INDUSTRIES PLC	560	560	65	8,888	電気設備	
JOHNSON MATTHEY PLC	26	26	59	8,075	化学	
小計	株数・金額	33,991	31,438	16,233	2,188,262	
	銘柄数<比率>	93	85	—	<4.5%>	
(スイス)			千スイスフラン			
SGS SA-REG	0.57	0.67	162	18,452	専門サービス	
BARRY CALLEBAUT AG	0.22	0.39	75	8,523	食品	
SWISSCOM AG-REG	3	2	140	15,887	各種電気通信サービス	
CHOCOLADEFABRIKEN LINDT-PC	0.14	0.12	93	10,635	食品	
CHOCOLADEFABRIKEN LINDT-REG	0.01	0.01	83	9,486	食品	
GIVAUDAN-REG	0.98	0.99	368	41,781	化学	
ZURICH INSURANCE GROUP AG	16	16	569	64,592	保険	
NOVARTIS AG-REG	244	233	1,923	218,273	医薬品	
ABB LTD	221	202	472	53,616	電気設備	
ROCHE HOLDING (GENUSSCHEINE)	79	76	2,592	294,173	医薬品	
ADECCO GROUP AG-REG	19	19	88	10,063	専門サービス	
LAFARGEHOLCIM LTD	57	57	251	28,596	建設資材	
CLARIANT AG-REG	22	22	40	4,546	化学	
NESTLE SA-REG	339	323	3,506	397,918	食品	
BALOISE HOLDING AG	5	5	85	9,695	保険	
TEMENOS AG-REG	7	7	115	13,115	ソフトウェア	
SONOVA HOLDING AG-REG	6	5	122	13,885	ヘルスケア機器・用品	
STRAUMANN HOLDING AG-REG	1	1	90	10,292	ヘルスケア機器・用品	
CREDIT SUISSE GROUP AG-REG	289	264	267	30,408	資本市場	
THE SWATCH GROUP AG-B	3	3	68	7,720	繊維・アパレル・贅沢品	
THE SWATCH GROUP AG-REG	5	5	21	2,427	繊維・アパレル・贅沢品	
LONZA AG-REG	8	8	456	51,796	ライフサイエンス・ツール/サービス	
SWISS LIFE HOLDING AG	3	3	140	15,932	保険	
EMS-CHEMIE HOLDING AG-REG	0.7	0.7	54	6,172	化学	
SWISS PRIME SITE-REG	7	7	67	7,639	不動産管理・開発	
PARGESA HOLDING SA-BEARER SHARES	2	—	—	—	各種金融サービス	
DUFREY AG-REG	2	—	—	—	専門小売り	
PARTNERS GROUP HOLDING AG	2	2	179	20,414	資本市場	
SCHINDLER HOLDING-PART CERT	3	3	88	10,098	機械	
SCHINDLER HOLDING AG-REG	3	2	47	5,442	機械	
KUEHNE & NAGEL INTL AG-REG	6	6	101	11,470	海運業	
LOGITECH INTERNATIONAL-REG	—	16	102	11,591	コンピュータ・周辺機器	
GEBERIT AG-REG	3	3	190	21,621	建設関連製品	
JULIUS BAER GROUP LTD	25	25	105	11,918	資本市場	
SWISS RE LTD	34	32	245	27,903	保険	
CIE FINANCIERE RICHEMONT-BR A	56	56	343	39,006	繊維・アパレル・贅沢品	
SIKA AG-REG	15	15	302	34,273	化学	
ALCON INC	49	53	292	33,175	ヘルスケア機器・用品	
BANQUE CANTONALE VAUDOIS-REG	—	2	19	2,156	銀行	
UBS GROUP AG	455	412	470	53,346	資本市場	
VIFOR PHARMA AG	5	5	81	9,296	医薬品	
小計	株数・金額	2,011	1,903	14,428	1,637,349	
	銘柄数<比率>	39	39	—	<3.4%>	
(スウェーデン)			千スウェーデンクローナ			
LUNDBERGS AB-B SHS	8	8	342	4,043	各種金融サービス	
SKANDINAVISKA ENSKILDA BANKEN AB	184	184	1,686	19,934	銀行	
SWEDBANK AB	96	96	1,329	15,713	銀行	
SWEDISH MATCH AB	19	19	1,233	14,584	タバコ	
SECURITAS AB-B SHS	43	43	551	6,520	商業サービス・用品	
INVESTOR AB-B SHS	48	50	2,577	30,460	各種金融サービス	

野村外国株インデックス Aコース (野村投資一任口座向け)

銘柄	期首(前期末)	当 期 末		業 種 等		
	株 数	株 数	評 価 額			
			外貨建金額	邦貨換算金額		
(スウェーデン)	百株	百株	千円			
HENNES&MAURITZ AB-B	100	89	1,218	14,406	専門小売り	
ERICSSON LM-B	370	330	2,892	34,184	通信機器	
TELIA CO AB	320	320	1,143	13,510	各種電気通信サービス	
SKANSKA AB-B SHS	47	38	741	8,758	建設・土木	
LUNDIN ENERGY AB	25	25	557	6,592	石油・ガス・消耗燃料	
ALFA LAVAL AB	30	30	606	7,170	機械	
MILLICOM INTERNATIONAL CELLULAR-SDR	9	—	—	—	無線通信サービス	
ICA GRUPPEN AB	9	9	396	4,681	食品・生活必需品小売り	
HUSQVARNA AB-B SHS	46	46	364	4,306	家庭用耐久財	
ELECTROLUX AB-B	26	26	463	5,476	家庭用耐久財	
SKF AB-B SHARES	46	46	856	10,129	機械	
VOLVO AB-B SHS	165	165	2,619	30,961	機械	
SANDVIK AB	128	128	2,225	26,302	機械	
INDUSTRIVARDEN AB-C SHS	20	20	442	5,231	各種金融サービス	
SVENSKA CELLULOSA AB-B	—	54	598	7,072	紙製品・林産品	
HEXAGON AB-B SHS	30	30	1,746	20,644	電子装置・機器・部品	
TELE 2 AB-B SHS	69	52	662	7,830	無線通信サービス	
ATLAS COPCO AB-A	75	75	3,149	37,224	機械	
ATLAS COPCO AB-B	48	42	1,556	18,403	機械	
EPIROC AB - A	69	69	858	10,145	機械	
EPIROC AB - B	35	35	429	5,074	機械	
ESSITY AKTIEBOLAG-B	74	67	1,953	23,092	家庭用品	
EQT AB	—	17	321	3,797	資本市場	
BOLIDEN AB	26	26	613	7,255	金属・鉱業	
EVOLUTION GAMING GROUP	—	12	801	9,477	ホテル・レストラン・レジャー	
KINNEVIK AB - B	34	26	766	9,059	各種金融サービス	
SVENSKA HANDELSBANKEN-A	171	171	1,578	18,655	銀行	
ASSA ABLOY AB-B	105	106	2,198	25,985	建設関連製品	
NIBE INDUSTRIER AB-B SHS	—	27	583	6,896	建設関連製品	
NORDEA BANK ABP	340	370	2,538	30,001	銀行	
INVESTMENT AB LATOUR-B SHS	—	9	158	1,874	コングロマリット	
小 計	株 数 ・ 金 額 銘柄 数 < 比 率 >	2,815	2,860	42,763	505,462	
(ノルウェー)			千ノルウェークローネ			
DNB ASA	100	99	1,447	16,708	銀行	
TELENOR ASA	87	82	1,214	14,019	各種電気通信サービス	
EQUINOR ASA	115	107	1,509	17,422	石油・ガス・消耗燃料	
YARA INTERNATIONAL ASA	23	18	630	7,270	化学	
MOWI ASA	50	50	868	10,019	食品	
NORSK HYDRO	142	142	401	4,635	金属・鉱業	
AKER AB ASA	10	—	—	—	石油・ガス・消耗燃料	
ORKLA ASA	82	82	710	8,198	食品	
GJENSIDIGE FORSIKRING ASA	26	26	502	5,799	保険	
SCHIBSTED ASA-B SHS	9	9	221	2,561	メディア	
小 計	株 数 ・ 金 額 銘柄 数 < 比 率 >	644	615	7,507	86,635	
(デンマーク)			千デンマーククローネ			
CARLSBERG B	12	11	1,107	18,155	飲料	
AP MOLLER-MAERSK A/S-B	0.79	0.79	663	10,885	海運業	
A P MOLLER - MAERSK A/S-A	0.51	0.36	280	4,593	海運業	
GN STORE NORD A/S	—	11	414	6,804	ヘルスケア機器・用品	
DANSKE BANK AS	72	72	733	12,026	銀行	
GENMAB A/S	7	7	1,648	27,028	バイオテクノロジー	
VESTAS WIND SYSTEMS A/S	19	19	1,563	25,633	電気設備	
H LUNDBECK A/S	7	7	166	2,723	医薬品	
DSV PANALPINA A S	23	23	1,999	32,797	航空貨物・物流サービス	

野村外国株インデックス Aコース (野村投資一任口座向け)

銘柄	株数	当期		期末		業種等
		株数	株数	評価額	評価額	
				外貨建金額	邦貨換算金額	
(デンマーク)	百株	百株		千円		
PANDORA A/S	12	12		522	8,566	繊維・アパレル・贅沢品
CHR HANSEN HOLDING A/S	12	12		848	13,921	化学
NOVOZYMES A/S-B SHARES	25	25		982	16,113	化学
COLOPLAST-B	12	12		1,385	22,721	ヘルスケア機器・用品
AMBU A/S-B	—	15		347	5,704	ヘルスケア機器・用品
NOVO NORDISK A/S-B	200	192		8,274	135,696	医薬品
ISS A/S	19	—		—	—	商業サービス・用品
TRYG A/S	10	10		199	3,266	保険
ORSTED A/S	23	21		1,860	30,506	電力
DEMANT A/S	13	13		248	4,072	ヘルスケア機器・用品
小計	株数・金額	471	467	23,244	381,217	
	銘柄数<比率>	17	18	—	<0.8%>	
(ユーロ…ドイツ)				千ユーロ		
ADIDAS AG	20	21		503	61,465	繊維・アパレル・贅沢品
FRESENIUS SE & CO KGAA	52	46		202	24,760	ヘルスケア・プロバイダー/ヘルスケア・サービス
UNITED INTERNET AG-REG SHARE	15	15		59	7,244	各種電気通信サービス
FUCHS PETROLUB SE -FPD	7	7		28	3,458	化学
HANNOVER RUECK SE	6	6		96	11,756	保険
GEA GROUP AG	17	17		52	6,449	機械
CONTINENTAL AG	13	12		103	12,634	自動車部品
DEUTSCHE POST AG-REG	108	105		367	44,873	航空貨物・物流サービス
MERCK KGAA	16	13		155	18,972	医薬品
RWE AG	63	63		206	25,231	総合公益事業
SAP SE	111	113		1,536	187,621	ソフトウェア
E.ON SE	248	248		258	31,593	総合公益事業
HENKEL AG & CO KGAA	14	11		83	10,237	家庭用品
PUMA SE	12	8		58	7,145	繊維・アパレル・贅沢品
BAYER AG-REG	107	106		671	81,975	医薬品
HENKEL AG & CO KGAA VORZUG	22	19		166	20,294	家庭用品
BASF SE	105	99		517	63,183	化学
BEIERSDORF AG	12	11		108	13,266	パーソナル用品
HOCHTIEF AG	1	1		13	1,591	建設・土木
HEIDELBERGCEMENT AG	14	14		77	9,490	建設資材
FRESENIUS MEDICAL CARE	23	23		171	20,973	ヘルスケア・プロバイダー/ヘルスケア・サービス
ALLIANZ SE-REG	47	45		859	105,038	保険
DEUTSCHE LUFTHANSA-REG	30	30		26	3,255	旅客航空輸送業
MUENCHENER RUECKVER AG-REG	17	15		375	45,813	保険
VOLKSWAGEN AG	3	3		55	6,778	自動車
VOLKSWAGEN AG-PREF	20	21		298	36,425	自動車
DAIMLER AG-REGISTERED SHARES	107	93		350	42,789	自動車
NEMETSCHKE SE	—	6		37	4,554	ソフトウェア
THYSSENKRUPP AG	48	48		34	4,227	金属・鉱業
SIEMENS AG	88	84		942	115,176	コングロメリット
DEUTSCHE BANK AG-REG	254	223		196	24,020	資本市場
BAYER MOTOREN WERK	36	36		211	25,841	自動車
BAYERISCHE MOTOREN WERKE-PFD	7	7		34	4,154	自動車
DEUTSCHE TELEKOM-REG	393	366		559	68,351	各種電気通信サービス
SARTORIUS AG-VORZUG	3	3		108	13,234	ヘルスケア機器・用品
INFINEON TECHNOLOGIES AG	132	142		309	37,861	半導体・半導体製造装置
CARL ZEISS MEDITEC AG-BR	3	3		34	4,237	ヘルスケア機器・用品
DEUTSCHE BOERSE AG	20	20		339	41,410	資本市場
PORSCHE AUTOMOBIL HOLDING SE	16	16		86	10,505	自動車
FRAPORT AG	3	3		14	1,774	運送インフラ
WIRECARD AG	13	—		—	—	情報技術サービス
LANXESS	9	9		46	5,735	化学
MTU AERO ENGINES AG	5	5		86	10,536	航空宇宙・防衛

野村外国株インデックス Aコース (野村投資一任口座向け)

銘柄	期首(前期末)		当 期 末		業 種 等	
	株 数	株 数	評 価 額			
			外貨建金額	邦貨換算金額		
(ユーロ…ドイツ)	百株	百株	千ユーロ	千円		
DEUTSCHE WOHNEN SE	42	37	147	18,003	不動産管理・開発	
SYMRISE AG	15	15	166	20,350	化学	
BRENNTAG AG	19	19	96	11,802	商社・流通業	
EVONIK INDUSTRIES AG	18	18	44	5,430	化学	
TELEFONICA DEUTSCHLAND HOLDING AG	50	50	12	1,545	各種電気通信サービス	
COMMERZBANK AG	114	114	53	6,569	銀行	
LEG IMMOBILIEN AG	—	6	74	9,041	不動産管理・開発	
KION GROUP AG	9	9	68	8,399	機械	
VONOVIA SE	57	57	307	37,566	不動産管理・開発	
KNORR-BREMSE AG	4	4	49	6,030	機械	
SIEMENS HEALTHINEERS AG	16	16	68	8,377	ヘルスケア機器・用品	
METRO AG	17	17	14	1,828	食品・生活必需品小売り	
TEAMVIEWER AG	—	13	61	7,562	ソフトウェア	
ZALANDO SE	18	18	118	14,523	インターネット販売・通信販売	
SCOUT24 AG	—	10	70	8,653	インタラクティブ・メディアおよびサービス	
COVESTRO AG	22	22	82	10,046	化学	
QIAGEN NV	21	21	91	11,159	ライフサイエンス・ツール/サービス	
UNIPER SE	21	21	64	7,823	独立系発電事業者・エネルギー販売業者	
DELIVERY HERO SE	10	12	119	14,577	インターネット販売・通信販売	
小 計	株 数	金 額	2,708	2,631	12,160	1,485,234
	銘柄数 < 比率 >		58	61	—	< 3.1% >
(ユーロ…イタリア)						
ASSICURAZIONI GENERALI	123	123	169	20,762	保険	
INTESA SANPAOLO	1,660	1,610	296	36,170	銀行	
MEDIOBANCA S. P. A.	86	86	60	7,441	銀行	
ENEL SPA	920	890	734	89,713	電力	
ENI SPA	287	287	255	31,180	石油・ガス・消耗燃料	
SNAM SPA	230	230	105	12,826	ガス	
TENARIS SA	54	54	31	3,838	エネルギー設備・サービス	
TELECOM ITALIA SPA	1,120	1,120	43	5,359	各種電気通信サービス	
TELECOM ITALIA-RNC	680	680	26	3,197	各種電気通信サービス	
ATLANTIA SPA	53	53	72	8,891	運送インフラ	
TERNA SPA	180	153	96	11,735	電力	
RECORDATI SPA	11	11	52	6,396	医薬品	
LEONARDO SPA	42	42	26	3,262	航空宇宙・防衛	
PRYSMIAN SPA	28	28	61	7,537	電気設備	
DIASORIN SPA	—	2	39	4,785	ヘルスケア機器・用品	
FERRARI NV	14	14	223	27,244	自動車	
CNH INDUSTRIAL NV	134	111	72	8,858	機械	
MONCLER SPA	17	17	57	7,057	繊維・アパレル・贅沢品	
NEXI SPA	—	35	54	6,683	情報技術サービス	
FINECOBANK BANCA FINECO SPA	56	56	71	8,775	銀行	
FIAT CHRYSLER AUTOMOBILES NV	134	121	110	13,556	自動車	
UNICREDIT SPA	214	240	211	25,816	銀行	
EXOR NV	13	13	67	8,202	各種金融サービス	
POSTE ITALIANE SPA	73	51	40	4,897	保険	
INFRASTRUTTURA WIRELESS ITAL	—	15	13	1,703	各種電気通信サービス	
DAVIDE CAMPARI-MILANO SPA	55	—	—	—	飲料	
PIRELLI & C. SPA	35	35	13	1,624	自動車部品	
小 計	株 数	金 額	6,219	6,077	3,009	367,521
	銘柄数 < 比率 >		24	26	—	< 0.8% >
(ユーロ…フランス)						
BOUYGUES	21	21	70	8,593	建設・土木	
AIRBUS SE	65	65	435	53,191	航空宇宙・防衛	
VEOLIA ENVIRONNEMENT	70	58	113	13,867	総合公益事業	
LOREAL-ORD	28	27	783	95,731	パーソナル用品	

野村外国株インデックス Aコース (野村投資一任口座向け)

銘柄	期首(前期末)		当 期 末		業 種 等
	株 数	株 数	評 価 額		
			外貨建金額	邦貨換算金額	
(ユーロ…フランス)	百株	百株	千ユーロ	千円	
LVMH MOET HENNESSY LOUIS VUITTON SE	32	30	1,231	150,451	繊維・アパレル・贅沢品
DASSAULT AVIATION SA	0.26	0.26	21	2,645	航空宇宙・防衛
THALES SA	13	11	81	9,994	航空宇宙・防衛
CAPGEMINI SA	19	17	183	22,463	情報技術サービス
CASINO GUICHARD-PERRACHON SA	7	7	20	2,450	食品・生活必需品小売り
INGENICO GROUP	6	6	95	11,659	電子装置・機器・部品
PUBLICIS GROUPE	27	27	75	9,273	メディア
FAURECIA	7	7	26	3,212	自動車部品
BOLLORE	75	75	22	2,702	娯楽
MICHELIN (CGDE)	19	19	185	22,633	自動車部品
PERNOD RICARD SA	24	23	324	39,584	飲料
RENAULT SA	20	20	48	5,904	自動車
REMY COINTREAU	1	1	18	2,286	飲料
SEB SA	2	2	37	4,630	家庭用耐久財
SCHNEIDER ELECTRIC SE	65	60	604	73,883	電気設備
VIVENDI SA	92	92	217	26,575	娯楽
ORANGE SA	213	209	229	28,041	各種電気通信サービス
HERMES INTERNATIONAL	3	3	261	31,933	繊維・アパレル・贅沢品
DASSAULT SYSTEMES SA	14	14	216	26,418	ソフトウェア
KERING SA	8	8	429	52,411	繊維・アパレル・贅沢品
CNP ASSURANCES	16	16	18	2,235	保険
CARREFOUR SUPERMARCHE	76	76	106	13,009	食品・生活必需品小売り
ATOS SE	8	8	66	8,174	情報技術サービス
SANOFI	129	122	1,136	138,801	医薬品
ACCOR SA	21	21	51	6,322	ホテル・レストラン・レジャー
STMICROELECTRONICS NV	80	70	178	21,861	半導体・半導体製造装置
SOCIETE GENERALE	97	97	154	18,903	銀行
TELEPERFORMANCE	5	5	137	16,776	専門サービス
EURAZEO SE	3	3	16	2,006	各種金融サービス
SODEXO	11	11	71	8,676	ホテル・レストラン・レジャー
AXA	212	212	396	48,452	保険
PEUGEOT CITROEN	69	69	100	12,241	自動車
JC DECAUX SA	7	7	11	1,413	メディア
ESSILORLUXOTTICA	33	31	368	44,974	繊維・アパレル・贅沢品
CREDIT AGRICOLE SA	144	125	115	14,070	銀行
BNP PARIBAS	128	122	470	57,458	銀行
ORPEA	—	4	44	5,427	ヘルスケア・プロバイダー/ヘルスケア・サービス
COMP DE SAINT-GOBAIN (ORD)	55	55	181	22,114	建設関連製品
WENDEL	2	2	22	2,692	各種金融サービス
ILIAD SA	3	1	26	3,289	各種電気通信サービス
SES FDR	39	39	24	3,046	メディア
SAFRAN SA	37	34	325	39,733	航空宇宙・防衛
ENGIE	194	199	224	27,404	総合公益事業
ALSTOM	21	21	103	12,696	機械
EUTELSAT COMMUNICATIONS	22	—	—	—	メディア
ELECTRICITE DE FRANCE	74	74	70	8,662	電力
IPSEN	5	5	40	4,992	医薬品
ARKEMA	8	8	77	9,476	化学
LEGRAND SA	29	29	205	25,049	電気設備
EIFFAGE SA	9	9	75	9,262	建設・土木
TOTAL SA	273	272	936	114,367	石油・ガス・消耗燃料
ADP	2	2	26	3,258	運送インフラ
NATIXIS	110	110	26	3,264	資本市場
UBISOFT ENTERTAINMENT	9	9	64	7,906	娯楽
SCOR SE	22	22	55	6,803	保険
VINCI	60	57	478	58,452	建設・土木

野村外国株インデックス Aコース (野村投資一任口座向け)

銘柄	株数	当期		期末		業種等
		株数	株数	評価額		
				外貨建金額	邦貨換算金額	
(ユーロ…フランス)	百株	百株	千円			
DANONE	69	68	409	50,032	食品	
AIR LIQUIDE SA	52	51	713	87,107	化学	
BUREAU VERITAS SA	31	31	62	7,667	専門サービス	
GETLINK	63	46	62	7,641	運送インフラ	
SUEZ	36	36	38	4,669	総合公益事業	
EDENRED	29	29	123	15,099	情報技術サービス	
VALEO SA	24	24	58	7,090	自動車部品	
BIOMERIEUX	4	4	55	6,750	ヘルスケア機器・用品	
LA FRANCAISE DES JEUX SAEM	—	6	16	1,996	ホテル・レストラン・レジャー	
WORLDLINE SA	12	12	89	10,925	情報技術サービス	
SARTORIUS STEDIM BIOTECH	2	2	59	7,212	ライフサイエンス・ツール/サービス	
AMUNDI SA	6	6	43	5,269	資本市場	
小計	株数・金額 銘柄数<比率>	3,189	3,079	13,879	1,695,282	<3.5%>
(ユーロ…オランダ)						
RANDSTAD NV	15	15	63	7,696	専門サービス	
WOLTERS KLUWER	30	30	213	26,030	専門サービス	
VOPAK	7	7	34	4,206	石油・ガス・消耗燃料	
AEGON NV	180	180	50	6,221	保険	
KONINKLIJKE KPN NV	390	390	95	11,660	各種電気通信サービス	
KONINKLIJKE PHILIPS NV	101	99	429	52,496	ヘルスケア機器・用品	
HEINEKEN NV	28	28	241	29,456	飲料	
HEINEKEN HOLDING NV	12	12	98	12,077	飲料	
KONINKLIJKE DSM NV	22	18	237	29,001	化学	
UNILEVER NV	168	161	756	92,403	パーソナル用品	
ASML HOLDING NV	48	46	1,532	187,173	半導体・半導体製造装置	
KONINKLIJKE AHOLD DELHAIZE NV	131	121	304	37,228	食品・生活必需品小売り	
AKZO NOBEL	27	21	177	21,697	化学	
PROSUS NV	58	53	457	55,880	インターネット販売・通信販売	
DAVIDE CAMPARI-MIRANO NV	—	55	45	5,504	飲料	
NN GROUP NV	37	32	104	12,815	保険	
ARCELORMITTAL	80	80	82	10,119	金属・鉱業	
JUST EAT TAKEAWAY.COM NV	—	13	117	14,376	インターネット販売・通信販売	
ABN AMRO BANK NV-CVA	44	44	37	4,542	銀行	
ALTICE EUROPE N.V.	50	50	18	2,215	メディア	
ADYEN NV	1	1	259	31,700	情報技術サービス	
ING GROEP NV	458	418	278	34,068	銀行	
小計	株数・金額 銘柄数<比率>	1,888	1,878	5,637	688,574	<1.4%>
(ユーロ…スペイン)						
ENDESA S.A.	35	35	85	10,426	電力	
BANKINTER S.A.	82	82	35	4,298	銀行	
BANCO BILBAO VIZCAYA ARGENTARIA S.A.	720	730	238	29,084	銀行	
NATURGY ENERGY GROUP SA	33	33	55	6,731	ガス	
REPSOL SA	162	151	121	14,851	石油・ガス・消耗燃料	
REPSOL SA-RTS	161	166	7	907	石油・ガス・消耗燃料	
BANCO SANTANDER SA	1,930	1,840	415	50,801	銀行	
TELEFONICA SA	530	524	217	26,554	各種電気通信サービス	
ENAGAS SA	29	29	63	7,725	ガス	
SIEMENS GAMESA RENEWABLE ENERGY SA	18	18	32	3,989	電気設備	
ACS, ACTIVIDADES CONS Y SERV	32	26	61	7,513	建設・土木	
ACS ACTIVIDADES DE CONST-RTS	—	25	3	468	建設・土木	
FERROVIAL SA	56	52	122	14,906	建設・土木	
MAPFRE SA	127	127	21	2,596	保険	
BANCO DE SABADELL SA	710	—	—	—	銀行	
CAIXABANK	410	410	85	10,416	銀行	

野村外国株インデックス Aコース (野村投資一任口座向け)

銘柄	株数	金額	期首(前期末)		当期		業種等
			株数	金額	評価額		
					外貨建金額	邦貨換算金額	
(ユーロ…スペイン)							
IBERDROLA SA	671	千円	671	千円	715	87,377	電力
IBERDROLA SA-RTS	671		648		16	1,978	電力
AMADEUS IT GROUP SA	50		47		223	27,244	情報技術サービス
RED ELECTRICA CORPORACION SA	42		42		71	8,687	電力
INDITEX SA	123		118		271	33,148	専門小売り
AENA SME SA	8		7		86	10,623	運送インフラ
CELLNEX TELECOM SA	33		26		149	18,215	各種電気通信サービス
GRIFOLS SA	36		31		83	10,223	バイオテクノロジー
BANKIA SA	122		—		—	—	銀行
小計	株数・金額 銘柄数<比率>	6,794	5,817	3,182	388,771		
(ユーロ…ベルギー)							
KBC GROEP NV	27		27		145	17,801	銀行
SOFINA SA	—		1		28	3,539	各種金融サービス
SOLVAY SA	9		9		67	8,220	化学
UCB SA	14		14		156	19,066	医薬品
COLRUYT SA	9		4		19	2,377	食品・生活必需品小売り
GROUPE BRUXELLES LAM	9		12		90	11,089	各種金融サービス
PROXIMUS	15		15		28	3,455	各種電気通信サービス
GALAPAGOS NV	4		4		81	9,925	バイオテクノロジー
ELIA GROUP SA/NV	—		2		23	2,814	電力
TELENET GROUP HOLDING NV	6		6		25	3,113	メディア
AGEAS	18		18		63	7,697	保険
UMICORE	24		24		105	12,827	化学
ANHEUSER-BUSCH INBEV SA/NV	86		84		397	48,590	飲料
小計	株数・金額 銘柄数<比率>	224	223	1,232	150,519		
(ユーロ…オーストリア)							
OMV AG	16		16		48	5,886	石油・ガス・消耗燃料
VERBUND AG	9		7		30	3,784	電力
VOESTALPINE AG	14		14		27	3,368	金属・鉱業
ERSTE GROUP BANK AG	37		33		74	9,153	銀行
RAIFFEISEN BANK INTERNATIONAL AG	15		15		25	3,070	銀行
ANDRITZ AG	7		7		22	2,727	機械
小計	株数・金額 銘柄数<比率>	98	92	229	27,990		
(ユーロ…ルクセンブルグ)							
EUROFINS SCIENTIFIC SE	1		1		72	8,853	ライフサイエンス・ツール/サービス
AROWNTOWN SA	116		116		59	7,276	不動産管理・開発
小計	株数・金額 銘柄数<比率>	117	117	132	16,130		
(ユーロ…フィンランド)							
WARTSILA OYJ	48		48		36	4,504	機械
UPM-KYMMENE OYJ	62		58		136	16,732	紙製品・林産品
STORA ENSO OYJ-R	61		61		65	8,009	紙製品・林産品
SAMPO OYJ-A SHS	48		52		173	21,251	保険
FORTUM OYJ	49		49		88	10,760	電力
ELISA OYJ	16		16		84	10,361	各種電気通信サービス
METSO OYJ	12		—		—	—	機械
NOKIA OYJ	670		620		230	28,113	通信機器
NESTE OYJ	46		46		170	20,816	石油・ガス・消耗燃料
NOKIAN RENKAAT OYJ	18		—		—	—	自動車部品
KONE OYJ	41		36		242	29,656	機械
ORION OYJ	10		10		44	5,477	医薬品
小計	株数・金額 銘柄数<比率>	1,081	996	1,274	155,684		

野村外国株インデックス Aコース (野村投資一任口座向け)

銘柄	株数	当 期 末		業 種 等		
		株 数	評 価 額			
			外貨建金額		邦貨換算金額	
(ユーロ…アイルランド)	百株	百株	千ユーロ	千円		
CRH PLC	92	83	277	33,859	建設資材	
KINGSPAN GROUP PLC	17	17	108	13,236	建設関連製品	
KERRY GROUP PLC-A	17	17	187	22,898	食品	
IRISH BANK RESOLUTION CORP LTD	134	134	—	—	銀行	
SMURFIT KAPPA GROUP PLC	25	25	69	8,427	容器・包装	
BANK OF IRELAND GROUP PLC	115	—	—	—	銀行	
AIB GROUP PLC	80	—	—	—	銀行	
FLUTTER ENTERTAINMENT PLC	8	17	218	26,659	ホテル・レストラン・レジャー	
小 計	株 数 ・ 金 額	490	293	860	105,082	
	銘柄 数 < 比 率 >	8	6	—	< 0.2% >	
(ユーロ…ポルトガル)						
ENERGIAS DE PORTUGAL	300	280	125	15,290	電力	
GALP ENERGIA SGPS SA-B SHRS	58	52	54	6,637	石油・ガス・消耗燃料	
JERONIMO MARTINS	28	28	41	5,080	食品・生活必需品小売り	
小 計	株 数 ・ 金 額	386	360	221	27,007	
	銘柄 数 < 比 率 >	3	3	—	< 0.1% >	
ユ ー ロ 計	株 数 ・ 金 額	23,197	21,567	41,819	5,107,799	
	銘柄 数 < 比 率 >	238	243	—	< 10.6% >	
(香港)			千香港ドル			
ASM PACIFIC TECHNOLOGY	32	32	284	3,934	半導体・半導体製造装置	
HANG LUNG PROPERTIES LTD	220	220	421	5,827	不動産管理・開発	
BANK OF EAST ASIA	115	115	205	2,849	銀行	
CLP HLDGS	205	180	1,309	18,123	電力	
HONG KONG EXCHANGES & CLEARING LTD	132	130	4,370	60,489	資本市場	
MTR CORP	190	165	646	8,951	陸運・鉄道	
HANG SENG BANK	88	88	1,145	15,857	銀行	
HENDERSON LAND	178	178	527	7,298	不動産管理・開発	
POWER ASSETS HOLDINGS LTD	150	150	639	8,854	電力	
WHARF (HOLDING)	—	80	118	1,645	不動産管理・開発	
HONG KONG & CHINA GAS	1,091	1,114	1,268	17,554	ガス	
GALAXY ENTERTAINMENT GROUP L	240	240	1,279	17,704	ホテル・レストラン・レジャー	
KERRY PROPERTIES	65	65	126	1,754	不動産管理・開発	
BOC HONG KONG HOLDINGS LTD	480	380	864	11,964	銀行	
NWS HOLDINGS LTD	190	190	124	1,727	コングロマリット	
PCCW LTD	410	410	179	2,485	各種電気通信サービス	
YUE YUEN INDUSTRIAL HLDG	55	—	—	—	繊維・アパレル・贅沢品	
NEW WORLD DEVELOPMENT	733	—	—	—	不動産管理・開発	
SINO LAND CO.LTD	310	310	304	4,213	不動産管理・開発	
SUN HUNG KAI PROPERTIES	190	140	1,364	18,881	不動産管理・開発	
SWIRE PACIFIC-A	50	50	204	2,830	不動産管理・開発	
VITASOY INTERNATIONAL HOLDINGS LIMITED	80	—	—	—	食品	
WHEELLOCK & COMPANY LTD	80	80	490	6,787	不動産管理・開発	
TECHTRONIC INDUSTRIES COMPANY LIMITED	180	155	1,253	17,343	機械	
SJM HOLDINGS LIMITED	240	240	216	3,002	ホテル・レストラン・レジャー	
WYNN MACAU LTD	180	180	254	3,527	ホテル・レストラン・レジャー	
AIA GROUP LTD	1,350	1,314	9,539	132,028	保険	
HKT TRUST AND HKT LTD	381	381	436	6,046	各種電気通信サービス	
SANDS CHINA LTD	272	272	859	11,895	ホテル・レストラン・レジャー	
SWIRE PROPERTIES LTD	108	108	201	2,786	不動産管理・開発	
WHARF REAL ESTATE INVESTMENT	162	182	589	8,161	不動産管理・開発	
BUDWEISER BREWING CO APAC LT	130	130	299	4,138	飲料	
WH GROUP LIMITED	1,060	1,060	758	10,504	食品	
NEW WORLD DEVELOPMENT	—	183	695	9,629	不動産管理・開発	
CK HUTCHISON HOLDINGS LTD	294	289	1,474	20,410	コングロマリット	
CK INFRASTRUCTURE HOLDINGS LTD	90	90	355	4,926	電力	

野村外国株インデックス Aコース (野村投資一任口座向け)

銘柄	株数	当 期 末		業 種 等		
		株 数	評 価 額			
			外貨建金額		邦貨換算金額	
(香港)	百株	百株	千円	千円		
CK ASSET HOLDINGS LTD	294	294	1,335	18,483	不動産管理・開発	
小 計	株数・金額 銘柄数<比率>	10,027	9,197	34,148	472,617	
(シンガポール)	35	34	—	<1.0%>		
SINGAPORE TECH ENGINEERING	180	180	58	4,509	航空宇宙・防衛	
DBS GROUP HLDGS	202	196	423	32,636	銀行	
CITY DEVELOPMENTS LTD	40	40	33	2,577	不動産管理・開発	
JARDINE CYCLE&CARRIAGE LTD	11	11	23	1,786	販売	
SATS LTD	80	—	—	—	運送インフラ	
SINGAPORE EXCHANGE LTD	90	90	74	5,751	資本市場	
CAPITALAND LIMITED	320	320	91	7,055	不動産管理・開発	
COMFORTDELGRO CORP LTD	210	—	—	—	陸運・鉄道	
SINGAPORE AIRLINES LTD	80	140	52	4,014	旅客航空輸送業	
UNITED OVERSEAS BANK	146	125	258	19,898	銀行	
UOL GROUP LIMITED	30	30	20	1,579	不動産管理・開発	
VENTURE CORP LTD	32	32	53	4,114	電子装置・機器・部品	
SINGAPORE PRESS HOLDINGS	170	—	—	—	メディア	
SINGAPORE TELECOMMUNICATIONS LIMITED	920	920	230	17,730	各種電気通信サービス	
SEMBCORP INDUSTRIES	120	—	—	—	コングロマリット	
OCBC-ORD	349	359	329	25,413	銀行	
WILMAR INTERNATIONAL LTD	180	180	77	5,952	食品	
KEPPEL CORP.	160	160	96	7,400	コングロマリット	
YANGZIJANG SHIPBUILDING	270	270	25	1,946	機械	
GENTING SINGAPORE LTD	810	810	61	4,776	ホテル・レストラン・レジャー	
小 計	株数・金額 銘柄数<比率>	4,400	3,863	1,908	147,146	
(オーストラリア)	20	16	—	<0.3%>		
RAMSAY HEALTH CARE LTD	19	19	120	8,995	ヘルスケア・プロバイダー/ヘルスケア・サービス	
AUSTRALIA & NEW ZEALAND BANK	321	308	569	42,649	銀行	
WESTPAC BANKING CORP	388	394	701	52,551	銀行	
FORTESCUE METALS GROUP LTD	150	172	277	20,751	金属・鉱業	
TELSTRA CORP LTD	420	420	145	10,883	各種電気通信サービス	
BENDIGO AND ADELAIDE BANK LTD	37	—	—	—	銀行	
COCA-COLA AMATIA LTD	43	43	37	2,801	飲料	
ASX LTD	20	20	168	12,621	資本市場	
BHP GROUP LIMITED	336	320	1,208	90,491	金属・鉱業	
CALTEX AUSTRALIA LIMITED	32	—	—	—	石油・ガス・消耗燃料	
HARVEY NORMAN HOLDINGS LTD	58	—	—	—	複合小売り	
COMPUTERSHARE LTD	66	66	88	6,618	情報技術サービス	
CSL LIMITED	50	49	1,401	104,933	バイオテクノロジー	
REA GROUP LTD	6	6	63	4,785	インタラクティブ・メディアおよびサービス	
TRANSURBAN GROUP	305	305	418	31,378	運送インフラ	
COCHLEAR LTD	7	7	141	10,576	ヘルスケア機器・用品	
ORIGIN ENERGY LTD	170	170	97	7,295	石油・ガス・消耗燃料	
COMMONWEALTH BANK OF AUSTRALIA	199	192	1,394	104,448	銀行	
BORAL LTD	140	—	—	—	建設資材	
RIO TINTO LTD	40	40	414	31,007	金属・鉱業	
APA GROUP	127	127	140	10,557	ガス	
ARISTOCRAT LEISURE LTD	56	60	155	11,610	ホテル・レストラン・レジャー	
INSURANCE AUSTRALIA GROUP LTD	273	273	152	11,440	保険	
TPG TELECOM LTD	43	—	—	—	各種電気通信サービス	
FLIGHT CENTRE TRAVEL GROUP LTD	8	—	—	—	ホテル・レストラン・レジャー	
ORICA LTD	56	56	92	6,949	化学	
BLUESCOPE STEEL LTD	73	73	83	6,226	金属・鉱業	
WORLEY LTD	26	—	—	—	エネルギー設備・サービス	
SUNCORP GROUP LTD	133	133	122	9,164	保険	

野村外国株インデックス Aコース (野村投資一任口座向け)

銘柄	期首(前期末)		当 期 末		業 種 等
	株 数	株 数	評 価 額		
			外貨建金額	邦貨換算金額	
(オーストラリア)	百株	百株	千豪ドル	千円	
NATIONAL AUSTRALIA BANK	338	347	627	46,958	銀行
NEWCREST MINING	76	86	283	21,195	金属・鉱業
OIL SEARCH LTD	140	157	49	3,703	石油・ガス・消耗燃料
INCITEC PIVOT LTD	170	—	—	—	化学
AMP LIMITED	310	310	54	4,062	各種金融サービス
QANTAS AIRWAYS LIMITED	100	100	37	2,770	旅客航空輸送業
QBE INSURANCE	164	164	153	11,495	保険
NORTHERN STAR RESOURCES LTD	—	65	95	7,175	金属・鉱業
CHALLENGER LIMITED	60	—	—	—	各種金融サービス
SANTOS LTD.	230	230	120	9,060	石油・ガス・消耗燃料
SONIC HEALTHCARE LTD	49	49	153	11,478	ヘルスケア・プロバイダー/ヘルスケア・サービス
WASHINGTON H. SOUL PATTINSON	9	9	18	1,374	石油・ガス・消耗燃料
TABCORP HOLDINGS	183	183	61	4,582	ホテル・レストラン・レジャー
WESFARMERS LIMITED	130	123	573	42,925	複合小売り
ALUMINA LTD	262	—	—	—	金属・鉱業
WOODSIDE PETROLEUM	115	100	206	15,472	石油・ガス・消耗燃料
WOOLWORTHS GROUP LTD	139	137	531	39,808	食品・生活必需品小売り
MAGELLAN FINANCIAL GROUP LTD	19	13	79	5,962	資本市場
SEEK LTD	38	38	82	6,195	インタラクティブ・メディアおよびサービス
BRAMBLES LTD	150	170	188	14,106	商業サービス・用品
MACQUARIE GROUP LIMITED	39	35	436	32,696	資本市場
CROWN RESORTS LTD	48	48	43	3,281	ホテル・レストラン・レジャー
EVOLUTION MINING LTD	—	140	83	6,227	金属・鉱業
JAMES HARDIE INDUSTRIES PLC	52	52	145	10,900	建設資材
TREASURY WINE ESTATES LTD	91	91	101	7,578	飲料
SYDNEY AIRPORT	160	160	86	6,494	運送インフラ
AURIZON HOLDINGS LTD	190	190	90	6,758	陸運・鉄道
AFTERPAY LTD	—	21	141	10,606	情報技術サービス
AMPOL LTD	—	32	89	6,690	石油・ガス・消耗燃料
TPG TELECOM LTD	—	43	36	2,758	各種電気通信サービス
AUSNET SERVICES	252	252	43	3,263	電力
MEDIBANK PRIVATE LTD	300	300	88	6,605	保険
AGL ENERGY LTD	63	63	109	8,223	総合公益事業
SOUTH32 LTD	610	610	129	9,730	金属・鉱業
CIMIC GROUP LTD	10	10	23	1,792	建設・土木
COLES GROUP LTD	130	144	260	19,530	食品・生活必需品小売り
WISETECH GLOBAL LTD	22	22	46	3,458	ソフトウェア
小 計	株 数	株 数	金 額	金 額	
	銘柄 数 < 比率 >	銘柄 数 < 比率 >	< 比率 >	< 比率 >	
	61	56	13,268	993,664	
(ニュージーランド)			千ニュージーランドドル		
RYMAN HEALTHCARE LTD	50	43	56	3,939	ヘルスケア・プロバイダー/ヘルスケア・サービス
A2 MILK CO LTD	80	80	162	11,379	食品
FISHER & PAYKEL HEALTHCARE CORPORATION L	65	62	222	15,627	ヘルスケア機器・用品
FLETCHER BUILDING LTD	130	—	—	—	建設資材
SPARK NEW ZEALAND LTD	200	200	95	6,698	各種電気通信サービス
MERCURY NZ LTD	80	80	36	2,561	電力
AUCKLAND INTL AIRPORT LTD	100	120	73	5,181	運送インフラ
MERIDIAN ENERGY LTD	153	153	70	4,941	独立系発電事業者・エネルギー販売業者
小 計	株 数	株 数	金 額	金 額	
	銘柄 数 < 比率 >	銘柄 数 < 比率 >	< 比率 >	< 比率 >	
	8	7	716	50,328	
(イスラエル)			千新シエケル		
BANK HAPAOALIM BM	140	140	283	8,819	銀行
BANK LEUMI LE-ISRAEL	180	159	283	8,829	銀行
ELBIT SYSTEMS LTD	2	2	122	3,816	航空宇宙・防衛
ISRAEL DISCOUNT BANK-A	140	140	152	4,747	銀行
ICL GROUP LTD	60	60	63	1,986	化学

野村外国株インデックス Aコース（野村投資一任口座向け）

銘柄	期首(前期末)	当 期 末			業 種 等	
		株 数	株 数	評 価 額		
				外貨建金額 千新シェケル		邦貨換算金額 千円
(イスラエル)	百株	百株				
NICE LTD	8	6	465	14,491	ソフトウェア	
MIZRAHI TEFAHOT BANK LTD	11	11	75	2,362	銀行	
AZRIELI GROUP	4	4	65	2,047	不動産管理・開発	
小 計	株 数 ・ 金 額	545	523	1,513	47,100	
	銘柄 数 < 比 率 >	8	8	—	< 0.1% >	
合 計	株 数 ・ 金 額	126,090	117,305	—	45,561,364	
	銘柄 数 < 比 率 >	1,255	1,222	—	< 94.3% >	

* 邦貨換算金額は、期末の時価をわが国の対顧客電信売買相場の仲値により邦貨換算したものです。

* 邦貨換算金額欄の〈 〉内は、このファンドが組み入れているマザーファンドの純資産総額に対する各国別株式評価額の比率。

* 株数・評価額の単位未満は切り捨て。ただし、単位未満の場合は小数で記載。

* 銘柄コード等の変更があった銘柄は、別銘柄として掲載しております。

外国投資信託証券

銘柄	期首(前期末)		当 期 末			
	口 数	口 数	評 価 額		比 率	
			外貨建金額	邦貨換算金額		
(アメリカ)	口	口	千米ドル	千円	%	
AGNC INVESTMENT CORP	6,100	6,100	81	8,785	0.0	
ALEXANDRIA REAL ESTATE EQUIT	1,450	1,450	236	25,360	0.1	
AMERICAN TOWER CORP	4,940	4,870	1,253	134,521	0.3	
ANNALY CAPITAL MANAGEMENT	16,800	16,800	117	12,598	0.0	
AVALONBAY COMMUNITIES INC	1,560	1,560	240	25,834	0.1	
BOSTON PROPERTIES	1,660	1,660	151	16,255	0.0	
CAMDEN PROPERTY TRUST	960	960	86	9,265	0.0	
CROWN CASTLE INTL CORP	4,930	4,490	744	79,834	0.2	
DIGITAL REALTY TRUST INC	2,340	2,830	397	42,643	0.1	
DUKE REALTY CORP	4,800	3,900	138	14,857	0.0	
EQUINIX INC	980	940	671	72,011	0.1	
EQUITY LIFESTYLE PROPERTIES	2,380	1,600	99	10,724	0.0	
EQUITY RESIDENTIAL	4,500	4,000	228	24,554	0.1	
ESSEX PROPERTY TRUST INC	690	690	154	16,600	0.0	
EXTRA SPACE STORAGE INC	1,610	1,610	155	16,702	0.0	
FEDERAL REALTY INVS TRUST	780	780	61	6,650	0.0	
HEALTHPEAK PROPERTIES INC	6,100	6,100	160	17,171	0.0	
HOST HOTELS & RESORTS INC	7,700	7,700	86	9,293	0.0	
INVITATION HOMES INC	5,400	5,400	147	15,867	0.0	
IRON MOUNTAIN INC	3,400	3,400	92	9,975	0.0	
KIMCO REALTY CORP	5,000	—	—	—	—	
LIBERTY PROPERTY TRUST	1,400	—	—	—	—	
MEDICAL PROPERTIES TRUST INC	4,800	4,800	86	9,330	0.0	
MID-AMERICA APARTMENT COMM	1,420	1,200	134	14,421	0.0	
NATIONAL RETAIL PROPERTIES INC	1,700	1,700	59	6,379	0.0	
OMEGA HEALTHCARE INVESTORS	2,000	2,000	59	6,404	0.0	
PROLOGIS INC	6,900	7,980	734	78,846	0.2	
PUBLIC STORAGE	1,910	1,710	322	34,558	0.1	
REALTY INCOME CORP	3,400	3,600	207	22,268	0.0	
REGENCY CENTERS CORP	2,300	1,720	72	7,768	0.0	
SBA COMMUNICATIONS CORP	1,290	1,200	349	37,534	0.1	
SL GREEN REALTY CORP	940	—	—	—	—	
SIMON PROPERTY GROUP INC	3,650	3,270	205	22,065	0.0	
SUN COMMUNITIES INC	1,210	1,000	132	14,266	0.0	
UDR INC	3,400	3,400	124	13,408	0.0	
VENTAS INC	4,200	4,200	148	15,878	0.0	
VEREIT INC	11,100	11,100	70	7,585	0.0	
VICI PROPERTIES INC	4,400	4,400	92	9,940	0.0	
VORNADO REALTY TRUST	1,770	1,770	65	7,039	0.0	
WP CAREY INC	1,800	1,800	120	12,932	0.0	
WELLTOWER INC	4,990	4,500	224	24,080	0.0	
WEYERHAEUSER CO	8,300	8,300	208	22,385	0.0	
小 計	口 数 ・ 金 額	156,960	146,490	8,730	936,601	
	銘柄 数 < 比 率 >	42	39	—	< 1.9% >	
(カナダ)				千カナダドル		
CAN APARTMENT PROP REAL ESTA		400	400	19	1,533	0.0

野村外国株インデックス Aコース (野村投資一任口座向け)

銘柄	期首(前期末)		当 期 末		
	口 数	口 数	評 価 額		比 率
			外貨建金額	邦貨換算金額	
(カナダ)			千カナダドル	千円	%
FIRST CAPITAL REAL ESTATE INVESTMENT	1,100	1,100	15	1,203	0.0
H&R REAL ESTATE INVSTMT-UTS	1,200	—	—	—	—
RIOCAN REAL ESTATE INVST TR	1,986	1,986	30	2,393	0.0
SMARTCENTRES REAL ESTATE INV	700	700	14	1,140	0.0
小 計	口 数 ・ 金 額	5,386	4,186	79	6,270
	銘柄 数 < 比 率 >	5	4	—	<0.0%>
(イギリス)			千英ポンド		
BRITISH LAND	9,100	9,100	33	4,525	0.0
SEGRO PLC	14,700	12,500	114	15,495	0.0
LAND SECURITIES GROUP PLC	7,312	7,312	39	5,371	0.0
小 計	口 数 ・ 金 額	31,112	28,912	188	25,392
	銘柄 数 < 比 率 >	3	3	—	<0.1%>
(ユーロ…フランス)			千ユーロ		
ICADE	230	230	13	1,667	0.0
KLEPIERRE	2,200	2,200	37	4,541	0.0
GECINA SA	560	560	59	7,229	0.0
COVIVIO	560	560	36	4,408	0.0
UNIBAIL-RODAMCO-WESTFIELD	1,490	1,490	75	9,281	0.0
ユ ー ロ 計	口 数 ・ 金 額	5,040	5,040	222	27,127
	銘柄 数 < 比 率 >	5	5	—	<0.1%>
(香港)			千香港ドル		
LINK REIT	26,000	22,500	1,377	19,057	0.0
HK ELECTRIC INVESTMENTS -SS	30,000	30,000	240	3,321	0.0
小 計	口 数 ・ 金 額	56,000	52,500	1,617	22,379
	銘柄 数 < 比 率 >	2	2	—	<0.0%>
(シンガポール)			千シンガポールドル		
CAPITALAND MALL TRUST	27,800	27,800	55	4,307	0.0
ASCENDAS REAL ESTATE INV TRT	39,440	34,040	112	8,685	0.0
CAPITALAND COMMERCIAL TRUST	37,954	28,954	50	3,906	0.0
SUNTEC REIT	29,000	29,000	40	3,152	0.0
MAPLETREE LOGISTICS TRUST	—	21,000	41	3,221	0.0
MAPLETREE COMMERCIAL TRUST	24,000	24,000	46	3,552	0.0
小 計	口 数 ・ 金 額	158,194	164,794	347	26,825
	銘柄 数 < 比 率 >	5	6	—	<0.1%>
(オーストラリア)			千豪ドル		
MIRVAC GROUP	54,000	36,000	76	5,742	0.0
GPT GROUP	26,000	26,000	108	8,119	0.0
LENDLEASE GROUP	6,600	6,600	76	5,708	0.0
STOCKLAND TRUST GROUP	25,800	25,800	84	6,318	0.0
DEXUS	13,200	13,200	121	9,134	0.0
GOODMAN GROUP	17,600	17,600	273	20,469	0.0
SCENTRE GROUP	68,000	52,000	111	8,333	0.0
VICINITY CENTRES	44,000	44,000	60	4,514	0.0
小 計	口 数 ・ 金 額	255,200	221,200	912	68,341
	銘柄 数 < 比 率 >	8	8	—	<0.1%>
合 計	口 数 ・ 金 額	667,892	623,122	—	1,112,938
	銘柄 数 < 比 率 >	70	67	—	<2.3%>

* 邦貨換算金額は、期末の時価をわが国の対顧客電信売買相場の仲値により邦貨換算したものです。

* 比率は、このファンドが組み入れているマザーファンドの純資産総額に対する評価額の比率。

* 金額の単位未満は切り捨て。

* 銘柄コード等の変更があった銘柄は、別銘柄として掲載しております。

先物取引の銘柄別期末残高

銘柄別			当期	
			買建額	売建額
外国	株式先物取引	CAN60	百万円 45	百万円 —
		EURO50	172	—
		FT100	75	—
		SPI200	33	—
		SPEMINI	1,113	—
		SWISSMKT	58	—

*単位未満は切り捨て。

*邦貨換算金額は、期末の時価をわが国の対顧客電信売買相場の仲値により邦貨換算したものです。

外国株式為替ヘッジ型マザーファンド

運用報告書

第13期（決算日2020年5月11日）

作成対象期間（2019年5月11日～2020年5月11日）

受益者のみなさまへ

平素は格別のご愛顧を賜り、厚く御礼申し上げます。
当作成対象期間の運用状況等についてご報告申し上げます。
今後とも一層のお引立てを賜りますよう、お願い申し上げます。

●当ファンドの仕組みは次の通りです。

運用方針	主として外国の株式に投資することにより、MSCI-KOKUSA1指数（円ベース・為替ヘッジあり）の動きに連動する投資成果を目指して運用を行います。外貨建て資産については、原則として為替ヘッジを行います。MSCI-KOKUSA1指数（円ベース・為替ヘッジあり）の動きに効率的に連動する投資成果を目指すため、株価指数先物取引等のデリバティブ取引ならびに為替予約取引をヘッジ目的外の利用も含め活用する場合があります。
主な投資対象	外国の株式を主要投資対象とします。
主な投資制限	株式への投資割合には制限を設けません。 外貨建て資産への投資割合には制限を設けません。

野村アセットマネジメント

東京都中央区日本橋 1-12- 1

<http://www.nomura-am.co.jp/>

○最近5期の運用実績

決算期	基準価額		ベンチマーク MSCI-KOKUSAI指数 (円ベース・為替ヘッジあり)		株式 組入比率	株式 先物比率	投資信託 証券組入比率	純資産 総額
	円	騰落率	円	騰落率				
9期(2016年5月10日)	13,960	△ 5.3	144.29	△ 5.0	96.4	1.5	2.8	36,074
10期(2017年5月10日)	16,645	19.2	172.56	19.6	97.6	1.5	2.6	41,161
11期(2018年5月10日)	18,307	10.0	190.38	10.3	95.7	2.1	2.3	42,912
12期(2019年5月10日)	19,006	3.8	198.20	4.1	94.5	1.9	2.5	47,201
13期(2020年5月11日)	18,768	△ 1.3	196.06	△ 1.1	94.4	3.8	2.5	45,766

*株式先物比率は買い建て比率-売り建て比率。

*MSCI-KOKUSAI指数(円ベース・為替ヘッジあり)は、基準価額への反映を考慮して、営業日前日のMSCI-KOKUSAI円ヘッジ指数(円ベース)を使用しております。
(出所) MSCI

○当期中の基準価額と市況等の推移

年月日	基準価額		ベンチマーク MSCI-KOKUSAI指数 (円ベース・為替ヘッジあり)		株式 組入比率	株式 先物比率	投資信託 証券組入比率
	円	騰落率	円	騰落率			
(期首) 2019年5月10日	19,006	-	198.20	-	94.5	1.9	2.5
5月末	18,615	△ 2.1	194.13	△ 2.1	94.0	1.9	2.6
6月末	19,427	2.2	202.62	2.2	95.7	1.1	2.6
7月末	19,890	4.7	207.51	4.7	94.3	2.9	2.6
8月末	19,314	1.6	201.50	1.7	93.0	2.0	2.8
9月末	19,648	3.4	205.08	3.5	96.3	2.5	2.8
10月末	20,094	5.7	209.72	5.8	96.8	1.8	2.8
11月末	20,751	9.2	216.60	9.3	96.0	2.3	2.7
12月末	21,221	11.7	221.51	11.8	95.7	2.1	2.7
2020年1月末	21,377	12.5	223.19	12.6	96.0	0.8	2.8
2月末	19,633	3.3	205.12	3.5	90.3	8.6	2.6
3月末	16,915	△ 11.0	176.68	△ 10.9	90.5	7.3	2.5
4月末	18,862	△ 0.8	196.92	△ 0.6	92.2	4.6	2.5
(期末) 2020年5月11日	18,768	△ 1.3	196.06	△ 1.1	94.4	3.8	2.5

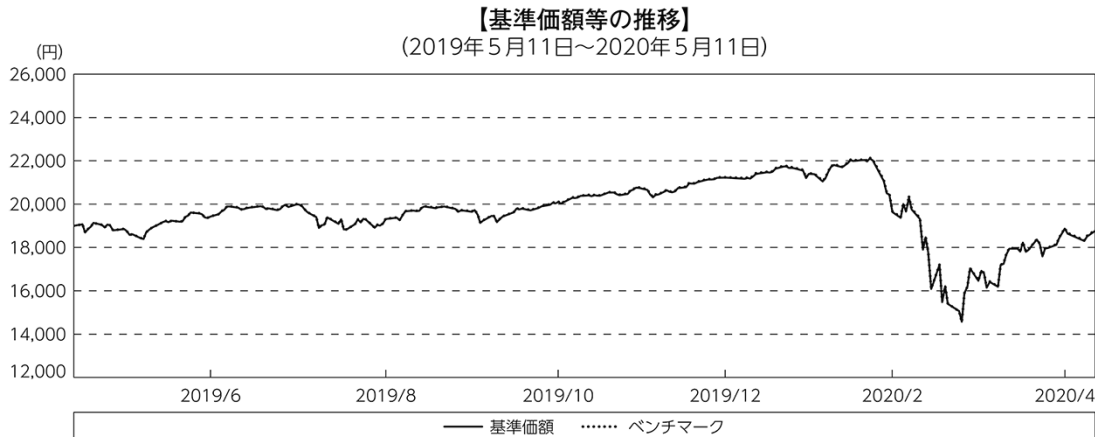
*騰落率は期首比です。

*株式先物比率は買い建て比率-売り建て比率。

*MSCI指数は、MSCIが独占的に所有しています。MSCI及びMSCI指数は、MSCI及びその関係会社のサービスマークであり、野村アセットマネジメント株式会社は特定の目的のためにその使用を許諾されています。
ここに記載されたいかなるファンドも、MSCI、MSCIの関連会社及びMSCI指数の作成または編集に関与あるいは関係したその他の当事者のいかなる者がその合法性および適合性に関して判断したのではなく、また、これを発行、後援、推奨、販売、運用または宣伝するものでもなく、ここに記載されたいかなるファンドに関していかなる保証も行わず、いかなる責任も負いません。
請求目論見書には、MSCIが野村アセットマネジメント株式会社およびその関連するファンドと有する限定的な関係について、より詳細な記述があります。

◎運用経過

○期中の基準価額等の推移



(注) ベンチマークは、MSCI-KOKUSAI指数（円ベース・為替ヘッジあり）です。作成期首の値が基準価額と同一となるように計算しております。

○基準価額の主な変動要因

新型コロナウイルスの世界的な感染拡大への懸念から投資家のリスク回避姿勢が強まったことなどを受けて、基準価額は下落しました。

○投資環境

主要投資国の株式市場は、期首から米中貿易摩擦の行方や米利下げ観測の高まりなどを巡り一進一退となりましたが、2019年10月以降は、堅調な米企業の決算や市場予想を上回る米国の経済指標の発表、米中貿易協議の進展への期待などから上昇しました。2020年2月下旬には、新型コロナウイルスの世界的な感染拡大への懸念から投資家のリスク回避姿勢が強まる中、下落に転じました。その後も、新型コロナウイルスの世界的な感染拡大に歯止めがかからず、世界景気の先行き懸念が強まったことや、OPEC（石油輸出国機構）とロシアなど非加盟産油国の減産交渉決裂を受けた原油価格の急落などを受けて、一段と下落しました。3月下旬以降は、欧米で新型コロナウイルスの感染拡大の勢いが鈍化しつつあるとの見方やFRB（米連邦準備制度理事会）の緊急資金供給策の発表などを受けて上昇に転じました。

○当ファンドのポートフォリオ

・株式組入比率

株式（投資信託証券や先物を含む）組入比率は、期を通じて概ねベンチマーク（MSCI-KOKUSAI指数（円ベース・為替ヘッジあり））の株式比率と同等に維持しました。

・期中の主な動き

ベンチマークの動きに連動する投資成果を目指し、現物株式への投資にあたっては、各銘柄への投資比率を各銘柄がベンチマークの中で占める比率にほぼ一致させ、ベンチマークの変更（銘柄入れ替え、比率変更など）に対応して適宜ポートフォリオの見直しおよび修正を行い、資金流出入に対しても速やかに対応しました。

・為替ヘッジ

為替ヘッジ（為替の売り予約）を行い、外貨建て資産の実質組入比率を期を通じて概ねベンチマークの外貨比率と同等に維持しました。

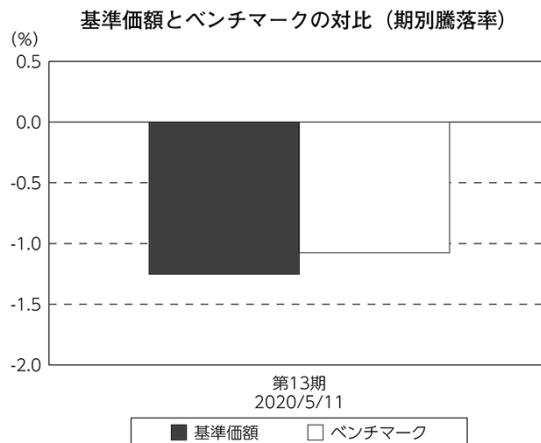
○当ファンドのベンチマークとの差異

今期の基準価額の騰落率は-1.3%となり、ベンチマークであるMSCI-KOKUSAI指数（円ベース・為替ヘッジあり）の-1.1%を0.2ポイント下回りました。

主な差異要因は以下の通りです。

（マイナス要因）

- ①コスト負担（売買コストや保管費用など）
- ②配当金に対する課税（ファンドでは税引き後の配当金が計上される一方、ベンチマークは税引き前で計算されるため）



(注) ベンチマークは、MSCI-KOKUSAI指数（円ベース・為替ヘッジあり）です。

◎今後の運用方針

引き続き、MSCI-KOKUSAI指数（円ベース・為替ヘッジあり）の動きに連動する投資成果を目指して運用を行います。

今後ともご愛顧賜りますよう、よろしくお願い申し上げます。

(2019年5月11日～2020年5月11日)

○1万口当たりの費用明細

項 目	当 期		項 目 の 概 要
	金 額	比 率	
(a) 売 買 委 託 手 数 料 (株 式) (投 資 信 託 証 券) (先 物 ・ オ プ シ ョ ン)	円 1 (1) (0) (0)	% 0.006 (0.004) (0.000) (0.002)	(a) 売買委託手数料＝期中の売買委託手数料÷期中の平均受益権口数 ※売買委託手数料は、有価証券等の売買の際、売買仲介人に支払う手数料
(b) 有 価 証 券 取 引 税 (株 式) (投 資 信 託 証 券)	2 (2) (0)	0.009 (0.008) (0.000)	(b) 有価証券取引税＝期中の有価証券取引税÷期中の平均受益権口数 ※有価証券取引税は、有価証券の取引の都度発生する取引に関する税金
(c) そ の 他 費 用 (保 管 費 用) (そ の 他)	3 (3) (0)	0.018 (0.016) (0.001)	(c) その他費用＝期中のその他費用÷期中の平均受益権口数 保管費用は、海外における保管銀行等に支払う有価証券等の保管及び資金の送金・資産の移転等に要する費用 信託事務の処理に要するその他の諸費用
合 計	6	0.033	
期中の平均基準価額は、19,645円です。			

*各金額は項目ごとに円未満は四捨五入してあります。

*各比率は1万口当たりのそれぞれの費用金額（円未満の端数を含む）を期中の平均基準価額で除して100を乗じたもので、項目ごとに小数第3位未満は四捨五入してあります。

○売買及び取引の状況

(2019年5月11日～2020年5月11日)

株式

		買 付		売 付	
		株 数	金 額	株 数	金 額
外	アメリカ	百株 6,190 (882)	千米ドル 54,479 (4,077)	百株 5,685 (782)	千米ドル 48,330 (5,306)
	カナダ	744 (52)	千カナダドル 4,377 (102)	705 (105)	千カナダドル 3,261 (331)
	イギリス	4,496 (9,128)	千英ポンド 3,817 (49)	3,904 (22,326)	千英ポンド 3,215 (26)
	スイス	286 (-)	千スイスフラン 2,633 (△ 26)	268	千スイスフラン 2,415
	スウェーデン	559 (146)	千スウェーデンクローナ 7,447 (1,501)	566 (60)	千スウェーデンクローナ 6,549 (1,501)
	ノルウェー	98	千ノルウェークローネ 1,637	120	千ノルウェークローネ 1,890
	デンマーク	87	千デンマーククローネ 4,044	81	千デンマーククローネ 3,577
	ユーロ		千ユーロ		千ユーロ
	ドイツ	452 (27)	2,347 (△ 2)	408 (20)	2,019 (40)
	イタリア	1,301	645	1,146	534
	フランス	531 (5)	2,877 (△ 1)	514	2,547
	オランダ	305	1,373	159	773
	スペイン	1,264 (1,920)	822 (71)	1,075 (1,858)	684 (50)
	ベルギー	42	327	35	197
オーストリア	4 (-)	11 (△ 4)	6	22	
ルクセンブルグ	-	-	3	13	
フィンランド	65 (5)	243 (-)	58	189	
アイルランド	33 (0.14)	158 (-)	41	179	
ポルトガル	9	14	6	8	
香港	1,449 (112)	千香港ドル 7,986 (-)	1,742	千香港ドル 7,214	

		買 付		売 付	
		株 数	金 額	株 数	金 額
外	シンガポール	百株 440 (356)	千シンガポールドル 429 (36)	百株 1,339	千シンガポールドル 403
	オーストラリア	1,052 (176)	千豪ドル 3,107 (192)	773 (155)	千豪ドル 2,424 (186)
国	ニュージーランド	256	千ニュージーランドドル 133	140	千ニュージーランドドル 86
	イスラエル	140 (6)	千新シエケル 194 (ー)	256	千新シエケル 67

*金額は受け渡し代金。

*単位未満は切り捨て。ただし、単位未満の場合は小数で記載。

* () 内は株式分割、予約権行使、合併等による増減分で、上段の数字には含まれておりません。

投資信託証券

銘柄		買付		売付	
		口数	金額	口数	金額
外 国	アメリカ		千米ドル		千米ドル
	AMERICAN TOWER CORP	1,030	224	710	147
	BROOKFIELD PROPERTY REIT INC CLASS A	—	—	2,669	52
	CROWN CASTLE INTL CORP	930	133	940	129
	DIGITAL REALTY TRUST INC	700	95	—	—
	EQUINIX INC	110	52	—	—
	EQUITY LIFESTYLE PROPERTIES	1,190 (1,190)	149 (—)	780	56
	ESSEX PROPERTY TRUST INC	180	58	170	55
	HCP INC	— (△ 6,100)	— (△ 183)	—	—
	HEALTHPEAK PROPERTIES INC	— (6,100)	— (183)	—	—
	INVITATION HOMES INC	2,400	62	—	—
	LIBERTY PROPERTY TRUST	— (△ 1,400)	— (△ 67)	—	—
	MACERICH CO /THE	—	—	800	21
	MEDICAL PROPERTIES TRUST INC	4,800	99	—	—
	OMEGA HEALTHCARE INVESTORS	2,000	84	—	—
	PROLOGIS INC	2,455 (945)	197 (67)	1,600	117
	PUBLIC STORAGE	730	156	530	104
	REALTY INCOME CORP	1,500	111	700	53
	REGENCY CENTERS CORP	900	59	—	—
	SUN COMMUNITIES INC	1,210	161	—	—
	VICI PROPERTIES INC	4,400	108	—	—
	WELLTOWER INC	1,560	127	690	58
	小計	26,095 (735)	1,884 (—)	9,589	797
	カナダ		千カナダドル		千カナダドル
	CAN APARTMENT PROP REAL ESTA	400	21	—	—
	FIRST CAPITAL REAL ESTATE INVESTMENT	— (1,100)	— (23)	—	—
	小計	400 (1,100)	21 (23)	—	—
イギリス		千英ポンド		千英ポンド	
HAMMERSON PLC	—	—	8,600	23	
SEGRO PLC	5,340	37	—	—	
小計	5,340	37	8,600	23	
ユーロ		千ユーロ		千ユーロ	
フランス					
UNIBAIL-RODAMCO-WESTFIELD	350	41	330	44	
小計	350	41	330	44	
ユーロ計	350	41	330	44	

銘 柄		買 付		売 付	
		口 数	金 額	口 数	金 額
外 国	香港		千香港ドル		千香港ドル
	LINK REIT	10,500	792	8,000	576
	小 計	10,500	792	8,000	576
	シンガポール		千シンガポールドル		千シンガポールドル
	ASCENDAS REAL ESTATE INV TRT	17,600 (5,440)	53 (15)	17,000	53
	ASCENDAS REAL ESTATE-RTS	— (5,440)	— (14)	— (5,440)	— (1)
	CAPITALAND COMMERCIAL TRUST	15,800	32	—	—
	SUNTEC REIT	— (—)	— (△0.20155)	—	—
	MAPLETREE COMMERCIAL TRUST	24,000 (—)	58 (△ 0.0072)	—	—
	小 計	57,400 (10,880)	145 (29)	17,000 (5,440)	53 (1)
	オーストラリア		千豪ドル		千豪ドル
	MIRVAC GROUP	18,000	57	18,000	61
	GOODMAN GROUP	4,400	60	3,500	47
	SCENTRE GROUP	—	—	16,000	61
	小 計	22,400	117	37,500	170

*金額は受け渡し代金。

*金額の単位未満は切り捨て。ただし、単位未満の場合は小数で記載。

* () 内は分割、合併、有償増資などによる増減分で、上段の数字には含まれておりません。

*銘柄コード等の変更があった銘柄は、別銘柄として掲載しております。

先物取引の種類別取引状況

種 類 別		買 建		売 建	
		新規買付額	決 済 額	新規売付額	決 済 額
外 国	株式先物取引	百万円 22,199	百万円 21,057	百万円 —	百万円 —

*単位未満は切り捨て。

*外国の取引金額は、各月末（決算日の属する月については決算日）の対顧客電信売買相場の仲値により邦貨換算した金額の合計です。

○株式売買比率

(2019年5月11日～2020年5月11日)

株式売買金額の平均組入株式時価総額に対する割合

項 目	当 期
(a) 期中の株式売買金額	16,228,956千円
(b) 期中の平均組入株式時価総額	46,041,693千円
(c) 売買高比率 (a) / (b)	0.35

* (b)は各月末現在の組入株式時価総額の平均。

○利害関係人との取引状況等

(2019年5月11日～2020年5月11日)

利害関係人との取引状況

区 分	買付額等 A			売付額等 C		
	うち利害関係人 との取引状況B	$\frac{B}{A}$		うち利害関係人 との取引状況D	$\frac{D}{C}$	
為替先物取引	百万円 574,845	百万円 484	% 0.1	百万円 574,167	百万円 —	% —
為替直物取引	8,496	—	—	7,679	484	6.3

利害関係人とは、投資信託及び投資法人に関する法律第11条第1項に規定される利害関係人であり、当ファンドに係る利害関係人とは野村信託銀行です。

(2020年5月11日現在)

○組入資産の明細

外国株式

銘柄	期首(前期末)		当 期 末		業 種 等
	株 数	株 数	評 価 額		
			外貨建金額	邦貨換算金額	
(アメリカ)	百株	百株	千米ドル	千円	
AFLAC INC	82	80	290	31,024	保険
AES CORP	93	79	101	10,873	独立系発電事業者・エネルギー販売業者
AT & T INC	826	852	2,538	271,450	各種電気通信サービス
ABBOTT LABORATORIES	196	207	1,939	207,439	ヘルスケア機器・用品
ABBVIE INC	168	173	1,456	155,794	バイオテクノロジー
ABIOMED INC	5	5	93	10,003	ヘルスケア機器・用品
ACTIVISION BLIZZARD INC	86	84	614	65,707	娯楽
ACUITY BRANDS INC	4	4	37	4,046	電気設備
ADOBE INC	54	56	2,080	222,467	ソフトウェア
ADVANCE AUTO PARTS	7	7	94	10,148	専門小売り
ADVANCED MICRO DEVICES	109	126	670	71,677	半導体・半導体製造装置
AFFILIATED MANAGERS GROUP	6	—	—	—	資本市場
AGILENT TECHNOLOGIES INC	35	35	286	30,604	ライフサイエンス・ツール/サービス
AIR PRODUCTS	24	26	614	65,672	化学
AKAMAII TECHNOLOGIES	18	18	182	19,472	情報技術サービス
ALBEMARLE CORP	10	10	69	7,421	化学
ALEXION PHARMACEUTICALS INC	25	25	244	26,130	バイオテクノロジー
ALIGN TECHNOLOGY INC	8	8	170	18,194	ヘルスケア機器・用品
ALLEGHANY CORP	1	1	90	9,645	保険
ALLIANCE DATA SYSTEMS CORP	5	5	24	2,573	情報技術サービス
ALLIANT ENERGY CORP	33	24	115	12,318	電力
ALLSTATE CORP	42	37	375	40,207	保険
ALLY FINANCIAL INC	40	40	63	6,750	消費者金融
ALNYLAM PHARMACEUTICALS INC	8	10	148	15,869	バイオテクノロジー
ALPHABET INC-CL C	35	35	4,996	534,401	インタラクティブ・メディアおよびサービス
ALPHABET INC-CL A	34	34	4,828	516,416	インタラクティブ・メディアおよびサービス
ALTICE USA INC-A	29	12	28	3,003	メディア
ALTRIA GROUP INC	218	214	786	84,087	タバコ
AMAZON.COM INC	46	48	11,631	1,243,992	インターネット販売・通信販売
AMERCO	0.8	0.8	24	2,577	陸運・鉄道
AMEREN CORPORATION	30	30	212	22,735	総合公益事業
AMERICAN AIRLINES GROUP INC	11	11	11	1,192	旅客航空輸送業
AMERICAN ELECTRIC POWER	54	53	428	45,865	電力
AMERICAN EXPRESS CO	81	81	729	78,012	消費者金融
AMERICAN FINANCIAL GROUP INC	11	11	74	7,944	保険
AMERICAN INTL GROUP	101	101	279	29,867	保険
AMERICAN WATER WORKS CO INC	21	21	257	27,518	水道
AMERISOURCEBERGEN CORP	16	16	145	15,545	ヘルスケア・プロバイダー/ヘルスケア・サービス
AMERIPRISE FINANCIAL INC	16	15	192	20,554	資本市場
AMETEK INC	26	26	221	23,717	電気設備
AMGEN INC	71	69	1,634	174,793	バイオテクノロジー
AMPHENOL CORP-CL A	36	37	334	35,823	電子装置・機器・部品
ANADARKO PETE	61	—	—	—	石油・ガス・消耗燃料

銘柄	期首(前期末)		当 期 末		業 種 等
	株 数	株 数	評 価 額		
			外貨建金額	邦貨換算金額	
(アメリカ)	百株	百株	千米ドル	千円	
ANALOG DEVICES INC	40	41	454	48,629	半導体・半導体製造装置
ANSYS INC	9	9	249	26,723	ソフトウェア
ANTHEM INC	29	29	814	87,138	ヘルスケア・プロバイダー/ヘルスケア・サービス
APACHE CORPORATION	44	44	54	5,858	石油・ガス・消耗燃料
APPLE INC	536	515	15,993	1,710,494	コンピュータ・周辺機器
APPLIED MATERIALS	115	110	591	63,304	半導体・半導体製造装置
ARAMARK	30	30	78	8,367	ホテル・レストラン・レジャー
ARCHER DANIELS MIDLAND	63	63	229	24,519	食品
ARCONIC INC	44	—	—	—	航空宇宙・防衛
ARISTA NETWORKS INC	5	5	122	13,057	通信機器
ARROW ELECTRS INC	7	7	49	5,250	電子装置・機器・部品
ASSURANT INC	7	7	74	7,924	保険
ATMOS ENERGY CORP	11	11	113	12,179	ガス
AUTODESK INC.	24	24	457	48,880	ソフトウェア
AUTOLIV INC	9	9	59	6,408	自動車部品
AUTOMATIC DATA PROCESS	48	51	748	80,103	情報技術サービス
AUTOZONE	2	2	279	29,869	専門小売り
AVERY DENNISON CORP	8	8	88	9,465	容器・包装
AXA EQUITABLE HOLDINGS INC	19	—	—	—	各種金融サービス
BB&T CORPORATION	93	—	—	—	銀行
BAKER HUGHES CO	52	65	97	10,434	エネルギー設備・サービス
BALL CORP	33	33	213	22,785	容器・包装
BANK OF AMERICA CORP	1,060	998	2,352	251,576	銀行
BANK OF NEWYORK MELLON CORP	109	97	342	36,662	資本市場
BAXTER INTERNATIONAL INC.	61	52	464	49,644	ヘルスケア機器・用品
BECTON, DICKINSON	29	32	814	87,093	ヘルスケア機器・用品
BEIGENE, LTD ADR	3	4	75	8,049	バイオテクノロジー
WR BERKLEY CORP	14	14	76	8,215	保険
BERKSHIRE HATHAWAY INC CL B	147	153	2,710	289,920	各種金融サービス
BEST BUY COMPANY INC	27	27	212	22,705	専門小売り
BIO-RAD LABORATORIES-A	—	2	91	9,761	ライフサイエンス・ツール/サービス
BIOMARIN PHARMACEUTICAL INC	21	21	203	21,788	バイオテクノロジー
BIOGEN INC	22	20	643	68,848	バイオテクノロジー
BLACK KNIGHT INC	—	14	101	10,885	情報技術サービス
BLACKROCK INC	13	13	678	72,548	資本市場
BLACKSTONE GROUP INC/THE-A	—	73	385	41,277	資本市場
H & R BLOCK INC	18	—	—	—	各種消費者サービス
BOEING CO	61	63	840	89,909	航空宇宙・防衛
BOOKING HOLDINGS INC	5	4	682	72,994	インターネット販売・通信販売
BOOZ ALLEN HAMILTON HOLDINGS	—	13	94	10,146	情報技術サービス
BORGWARNER INC	26	26	76	8,172	自動車部品
BOSTON SCIENTIFIC CORP	153	166	633	67,783	ヘルスケア機器・用品
BRIGHTHOUSE FINANCIAL INC	8	—	—	—	保険
BRISTOL-MYERS SQUIBB CO	188	275	1,678	179,555	医薬品
BROADRIDGE FINANCIAL SOLUTIONS INC	14	14	164	17,614	情報技術サービス
BROADCOM INC	46	46	1,281	137,071	半導体・半導体製造装置
BROWN & BROWN INC	—	22	82	8,846	保険
BROWN-FORMAN CORP-CL B	30	38	250	26,810	飲料

銘柄	期首(前期末)		当 期 末		業 種 等
	株 数	株 数	評 価 額		
			外貨建金額	邦貨換算金額	
(アメリカ)	百株	百株	千米ドル	千円	
BURLINGTON STORES INC	9	6	119	12,831	専門小売り
CBS CORP-CL B	37	—	—	—	メディア
CBOE GLOBAL MARKETS INC	12	12	124	13,285	資本市場
CBRE GROUP INC	40	40	166	17,796	不動産管理・開発
CDK GLOBAL INC	14	14	58	6,236	ソフトウェア
CDW CORPORATION	15	15	162	17,412	電子装置・機器・部品
CF INDUSTRIES HOLDINGS INC	24	24	69	7,451	化学
C. H. ROBINSON WORLDWIDE INC	15	15	116	12,470	航空貨物・物流サービス
CIGNA CORP	43	43	819	87,649	ヘルスケア・プロバイダー/ヘルスケア・サービス
CIT GROUP INC	10	—	—	—	銀行
CME GROUP INC	39	41	755	80,764	資本市場
CMS ENERGY CORP	38	30	165	17,739	総合公益事業
CSX CORP	89	88	581	62,220	陸運・鉄道
CVS HEALTH CORP	149	149	940	100,585	ヘルスケア・プロバイダー/ヘルスケア・サービス
CABOT OIL & GAS CORP	46	46	94	10,090	石油・ガス・消耗燃料
CADENCE DESIGN SYS INC	29	29	239	25,575	ソフトウェア
CAMPBELL SOUP CO	20	20	102	10,964	食品
CAPITAL ONE FINANCIAL CORP	52	52	327	35,057	消費者金融
CARDINAL HEALTH INC	35	35	174	18,671	ヘルスケア・プロバイダー/ヘルスケア・サービス
CARMAX INC	17	17	130	13,943	専門小売り
CARNIVAL CORP	48	48	68	7,294	ホテル・レストラン・レジャー
CARRIER GLOBAL CORP	—	96	177	18,968	建設関連製品
CATERPILLAR INC DEL	65	65	733	78,415	機械
CELANESE CORP-SERIES A	14	14	122	13,093	化学
CELGENE CORP	77	—	—	—	バイオテクノロジー
CENTENE CORP	44	63	415	44,388	ヘルスケア・プロバイダー/ヘルスケア・サービス
CENTERPOINT ENERGY INC	61	61	113	12,128	総合公益事業
CENTURYLINK INC	112	112	111	11,906	各種電気通信サービス
CERNER CORP	31	33	226	24,264	ヘルスケア・テクノロジー
CHARTER COMMUNICATIONS INC-A	17	17	917	98,094	メディア
CHEMOURS CO/THE	17	—	—	—	化学
CHENIERE ENERGY INC	25	25	111	11,898	石油・ガス・消耗燃料
CHEVRON CORP	216	221	2,109	225,652	石油・ガス・消耗燃料
CHIPOTLE MEXICAN GRILL INC	2	2	249	26,734	ホテル・レストラン・レジャー
CHURCH & DWIGHT CO INC	26	25	187	20,082	家庭用品
CIMAREX ENERGY CO	9	—	—	—	石油・ガス・消耗燃料
CINCINNATI FINANCIAL CORP	15	15	84	9,059	保険
CISCO SYSTEMS	510	496	2,132	228,049	通信機器
CINTAS CORP	9	9	209	22,404	商業サービス・用品
CITIGROUP	276	257	1,190	127,315	銀行
CITIZENS FINANCIAL GROUP	53	53	117	12,583	銀行
CITRIX SYSTEMS INC	15	15	240	25,674	ソフトウェア
CLOROX CO	16	13	273	29,243	家庭用品
COCA COLA CO	458	475	2,190	234,244	飲料
COGNEX CORP	16	16	94	10,088	電子装置・機器・部品
COGNIZANT TECH SOLUTIONS CORP	70	60	342	36,679	情報技術サービス
COLGATE PALMOLIVE CO.	90	97	672	71,965	家庭用品
COMCAST CORP-CL A	514	531	1,940	207,483	メディア

銘柄	期首(前期末)		当 期 末		業 種 等
	株 数	株 数	評 価 額		
			外貨建金額	邦貨換算金額	
(アメリカ)	百株	百株	千米ドル	千円	
COMERICA INC	18	18	61	6,524	銀行
COMMSCOPE HOLDING CO INC	16	—	—	—	通信機器
CONAGRA BRANDS INC	61	61	204	21,868	食品
CONCHO RESOURCES INC	23	23	137	14,675	石油・ガス・消耗燃料
CONOCOPHILLIPS	129	123	529	56,671	石油・ガス・消耗燃料
CONSOLIDATED EDISON INC	38	38	281	30,147	総合公益事業
CONSTELLATION BRANDS INC-A	19	19	317	33,921	飲料
CONTINENTAL RESOURCES INC/OK	11	11	17	1,904	石油・ガス・消耗燃料
THE COOPER COMPANIES, INC.	6	6	188	20,192	ヘルスケア機器・用品
COPART INC	26	26	217	23,299	商業サービス・用品
CORNING INC	101	83	179	19,191	電子装置・機器・部品
CORTEVA INC	—	82	214	22,967	化学
COSTCO WHOLESALE CORPORATION	50	51	1,584	169,491	食品・生活必需品小売り
COSTAR GROUP INC	3	3	256	27,421	専門サービス
COTY INC-CL A	43	43	22	2,391	パーソナル用品
CROWN HOLDINGS INC	18	18	113	12,141	容器・包装
CUMMINS INC	17	17	283	30,359	機械
DR HORTON INC	43	43	213	22,805	家庭用耐久財
DTE ENERGY COMPANY	22	22	227	24,366	総合公益事業
DXC TECHNOLOGY CO	33	33	58	6,248	情報技術サービス
DANAHER CORP	73	73	1,189	127,242	ヘルスケア機器・用品
DARDEN RESTAURANTS INC	13	13	103	11,107	ホテル・レストラン・レジャー
DAVITA INC	14	14	113	12,092	ヘルスケア・プロバイダー/ヘルスケア・サービス
DEERE & COMPANY	33	34	465	49,817	機械
DELL TECHNOLOGIES-C	22	22	96	10,270	コンピュータ・周辺機器
DELTA AIR LINES INC	17	17	38	4,130	旅客航空輸送業
DENTSPLY SIRONA INC	24	24	98	10,520	ヘルスケア機器・用品
DEVON ENERGY CORP	60	37	46	5,025	石油・ガス・消耗燃料
DEXCOM INC	8	11	470	50,307	ヘルスケア機器・用品
DIAMONDBACK ENERGY INC	18	18	75	8,100	石油・ガス・消耗燃料
DISNEY (WALT) CO	202	210	2,298	245,868	娯楽
DISCOVER FINANCIAL SERVICES	36	36	153	16,448	消費者金融
DISCOVERY INC - A	20	20	42	4,577	メディア
DISCOVERY INC - C	27	50	96	10,347	メディア
DISH NETWORK CORP-A	24	24	61	6,604	メディア
DOCUSIGN INC	—	9	104	11,219	ソフトウェア
DOLLAR GENERAL CORP	30	30	539	57,716	複合小売り
DOLLAR TREE INC	25	26	202	21,703	複合小売り
DOMINION ENERGY INC	83	95	744	79,656	総合公益事業
DOMINOS PIZZA INC	4	4	173	18,553	ホテル・レストラン・レジャー
DOVER CORP	17	17	156	16,768	機械
DOW INC	89	89	306	32,798	化学
DOWDUPONT INC	268	—	—	—	化学
DROPBOX INC-CLASS A	—	15	32	3,510	ソフトウェア
DUKE ENERGY CORP	79	86	709	75,918	電力
DUPONT DE NEMOURS INC	—	92	431	46,176	化学
EOG RESOURCES INC	68	68	350	37,472	石油・ガス・消耗燃料
E*TRADE FINANCIAL CORP	31	31	127	13,662	資本市場

銘柄	期首(前期末)		当 期 末		業 種 等
	株 数	株 数	評 価 額		
			外貨建金額	邦貨換算金額	
(アメリカ)	百株	百株	千米ドル	千円	
EAST WEST BANCORP INC	19	19	66	7,130	銀行
EASTMAN CHEMICAL CO.	14	14	93	9,964	化学
EATON VANCE CORP	16	16	59	6,387	資本市場
EBAY INC	99	82	345	36,965	インターネット販売・通信販売
ECOLAB INC	29	29	579	61,970	化学
EDISON INTERNATIONAL	37	39	222	23,795	電力
EDWARDS LIFESCIENCES CORP	22	22	492	52,653	ヘルスケア機器・用品
ELANCO ANIMAL HEALTH INC	25	50	99	10,609	医薬品
ELECTRONIC ARTS	37	31	367	39,288	娯楽
EMERSON ELEC	69	69	387	41,399	電気設備
ENTERGY CORP	18	24	229	24,590	電力
EPAM SYSTEMS INC	—	5	118	12,657	情報技術サービス
EQUIFAX INC	12	15	236	25,242	専門サービス
EQUITABLE HOLDINGS INC	—	41	73	7,827	各種金融サービス
ERIE INDEMNITY COMPANY-CL A	—	2	33	3,609	保険
ESSENTIAL UTILITIES INC	—	20	80	8,620	水道
EVERGY INC	33	25	143	15,374	電力
EVERSOURCE ENERGY	33	34	269	28,869	電力
EXACT SCIENCES CORP	—	16	138	14,822	バイオテクノロジー
EXELON CORPORATION	106	115	430	46,036	電力
EXPEDIA GROUP INC	15	15	104	11,186	インターネット販売・通信販売
EXPEDITORS INTERNATIONAL WASH INC	23	23	172	18,407	航空貨物・物流サービス
EXXON MOBIL CORP	482	495	2,285	244,478	石油・ガス・消耗燃料
FLIR SYSTEMS INC	12	12	57	6,171	電子装置・機器・部品
FMC CORP	18	16	157	16,796	化学
FACEBOOK INC-A	273	280	5,945	635,903	インタラクティブ・メディアおよびサービス
FACTSET RESEARCH SYSTEMS INC	—	3	99	10,629	資本市場
FASTENAL CO	29	60	234	25,058	商社・流通業
FEDEX CORPORATION	29	26	317	34,005	航空貨物・物流サービス
F5 NETWORKS INC	7	7	113	12,112	通信機器
FIDELITY NATIONAL INFORMATION	38	72	929	99,427	情報技術サービス
FNF GROUP	35	35	90	9,672	保険
FIFTH THIRD BANCORP	81	78	141	15,095	銀行
FIRST DATA CORP- CLASS A	56	—	—	—	情報技術サービス
FIRST REPUBLIC BANK/CA	17	17	176	18,892	銀行
FISERV INC	46	68	718	76,874	情報技術サービス
FIRSTENERGY CORP	57	58	235	25,184	電力
FLEETCOR TECHNOLOGIES INC	9	9	228	24,384	情報技術サービス
FLUOR CORP	14	—	—	—	建設・土木
FLOWSERVE CORP	14	14	39	4,238	機械
FORD MOTOR COMPANY	401	490	256	27,460	自動車
FORTINET INC	15	15	205	21,952	ソフトウェア
FORTIVE CORP	34	34	205	21,996	機械
FORTUNE BRANDS HOME & SECURITY INC	17	17	97	10,437	建設関連製品
FOX CORP-CLASS A	39	39	101	10,844	メディア
FOX CORP-CLASS B	19	19	48	5,228	メディア
FRANKLIN RESOURCES INC	34	34	65	6,981	資本市場
FREEMPORT-MCMORAN INC	145	145	133	14,282	金属・鉱業

銘柄	期首(前期末)		当期		業種等
	株数	株数	評価額		
			外貨建金額	邦貨換算金額	
(アメリカ)	百株	百株	千米ドル	千円	
ARTHUR J GALLAGHER & CO	24	24	207	22,177	保険
GAP INC	24	24	19	2,079	専門小売り
GARTNER INC	9	9	112	12,061	情報技術サービス
GENERAL DYNAMICS	30	26	357	38,215	航空宇宙・防衛
GENERAL ELEC CO	1,001	1,030	647	69,289	コングロマリット
GENERAL MILLS	73	65	388	41,543	食品
GENERAL MOTORS CO	151	151	361	38,645	自動車
GENUINE PARTS CO	15	15	119	12,753	販売
GILEAD SCIENCES INC	150	147	1,144	122,407	バイオテクノロジー
GLOBAL PAYMENTS INC	18	35	628	67,206	情報技術サービス
GLOBE LIFE INC	—	12	95	10,227	保険
GODADDY INC - CLASS A	18	18	135	14,447	情報技術サービス
GOLDMAN SACHS GROUP	37	37	702	75,146	資本市場
GOODYEAR TIRE & RUBBER CO	28	—	—	—	自動車部品
GRAINGER(W.W.) INC	5	5	162	17,401	商社・流通業
GRUBHUB INC	8	8	37	4,005	インターネット販売・通信販売
GUIDEWIRE SOFTWARE INC	—	7	74	8,007	ソフトウェア
HCA HEALTHCARE INC	32	32	346	37,049	ヘルスケア・プロバイダー/ヘルスケア・サービス
HD SUPPLY HOLDINGS INC	17	17	50	5,374	商社・流通業
HP INC	184	185	289	30,984	コンピュータ・周辺機器
HALLIBURTON CO	106	106	113	12,130	エネルギー設備・サービス
HANESBRANDS INC	34	34	32	3,443	繊維・アパレル・贅品
HARLEY-DAVIDSON INC	18	18	38	4,129	自動車
HARRIS CORP	13	—	—	—	航空宇宙・防衛
HARTFORD FINANCIAL SERVICES	41	41	149	15,939	保険
HASBRO INC	11	16	114	12,225	レジャー用品
HEICO CORP	—	3	30	3,288	航空宇宙・防衛
HEICO CORP-CLASS A	—	10	78	8,416	航空宇宙・防衛
HELMERICH & PAYNE	10	—	—	—	エネルギー設備・サービス
JACK HENRY & ASSOCIATES INC	9	9	177	18,962	情報技術サービス
HERSHEY CO/THE	15	18	251	26,922	食品
HESS CORP	29	29	140	15,036	石油・ガス・消耗燃料
HEWLETT PACKARD ENTERPRISE	165	165	169	18,087	コンピュータ・周辺機器
HILTON WORLDWIDE HOLDINGS INC	34	29	209	22,390	ホテル・レストラン・レジャー
HOLLYFRONTIER CORP	16	16	49	5,340	石油・ガス・消耗燃料
HOLOGIC INC	29	29	150	16,124	ヘルスケア機器・用品
HOME DEPOT	128	126	2,965	317,164	専門小売り
HONEYWELL INTERNATIONAL INC	82	84	1,150	122,997	コングロマリット
HORMEL FOODS CORP	36	36	170	18,188	食品
HOWMET AEROSPACE INC	—	44	55	5,938	航空宇宙・防衛
HUMANA INC	16	14	558	59,752	ヘルスケア・プロバイダー/ヘルスケア・サービス
HUNT J B TRANSPORT SVCS INC	8	8	90	9,717	陸運・鉄道
HUNTINGTON BANCSHARES INC	119	119	102	11,008	銀行
HUNTINGTON INGALLS INDUSTRIE	5	5	97	10,429	航空宇宙・防衛
IAC/INTERACTIVE CORP	9	9	223	23,863	インタラクティブ・メディアおよびサービス
IPG PHOTONICS CORP	3	3	54	5,854	電子装置・機器・部品
IDEX CORP	9	9	146	15,717	機械
IDEXX LABORATORIES INC	8	9	261	28,019	ヘルスケア機器・用品

銘柄	期首(前期末)		当 期 末		業 種 等
	株 数	株 数	評 価 額		
			外貨建金額	邦貨換算金額	
(アメリカ)	百株	百株	千米ドル	千円	
ILLINOIS TOOL WORKS INC	32	38	616	65,952	機械
ILLUMINA INC	17	17	539	57,664	ライフサイエンス・ツール/サービス
INCYTE CORP	18	18	172	18,465	バイオテクノロジー
INGERSOLL-RAND INC	—	34	102	10,909	機械
INGREDION INC	6	6	58	6,206	食品
INSULET CORP	—	5	126	13,499	ヘルスケア機器・用品
INTEL CORP	518	507	3,025	323,552	半導体・半導体製造装置
INTERCONTINENTAL EXCHANGE INC	62	66	620	66,413	資本市場
INTERNATIONAL BUSINESS MACHINES	101	104	1,279	136,799	情報技術サービス
INTERNATIONAL FLAVORS & FRAGRANCE	9	13	177	18,983	化学
IP (INTERNATIONAL PAPER CO)	44	44	151	16,164	容器・包装
INTERPUBLIC GROUP	36	36	62	6,668	メディア
INTUIT INC	28	30	863	92,352	ソフトウェア
INTUITIVE SURGICAL INC	13	13	720	77,069	ヘルスケア機器・用品
IONIS PHARMACEUTICALS INC	—	12	65	6,981	バイオテクノロジー
IQVIA HOLDINGS INC	19	19	262	28,118	ライフサイエンス・ツール/サービス
JPMORGAN CHASE & CO	378	364	3,377	361,176	銀行
JACOBS ENGINEERING GROUP INC	12	13	103	11,118	建設・土木
JEFFERIES FINANCIAL GROUP INC	30	30	42	4,523	各種金融サービス
JOHNSON & JOHNSON	305	306	4,550	486,646	医薬品
JONES LANG LASALLE INC	4	4	48	5,236	不動産管理・開発
JUNIPER NETWORKS INC	41	41	97	10,383	通信機器
KLA CORP	16	17	301	32,281	半導体・半導体製造装置
KKR & CO INC-A	47	48	127	13,686	資本市場
KANSAS CITY SOUTHERN	12	12	172	18,411	陸運・鉄道
KELLOGG CO	31	31	197	21,112	食品
KEYCORP	123	123	138	14,838	銀行
KEYSIGHT TECHNOLOGIES INC	23	23	231	24,768	電子装置・機器・部品
KIMBERLY-CLARK CORP	37	40	566	60,587	家庭用品
KINDER MORGAN INC	217	252	386	41,370	石油・ガス・消耗燃料
KNIGHT-SWIFT TRANSPORTATION HOLDINGS INC	13	13	49	5,245	陸運・鉄道
KOHL'S CORP	21	21	38	4,087	複合小売り
KRAFT HEINZ CO/THE	78	78	230	24,659	食品
KROGER CO	95	95	316	33,874	食品・生活必需品小売り
L BRANDS, INC	26	—	—	—	専門小売り
LKQ CORP	28	43	113	12,085	販売
L3 TECHNOLOGIES INC	8	—	—	—	航空宇宙・防衛
L3HARRIS TECHNOLOGIES INC	—	26	479	51,284	航空宇宙・防衛
LABORATORY CRP OF AMER HLDGS	10	10	175	18,782	ヘルスケア・プロバイダー/ヘルスケア・サービス
LAM RESEARCH	16	16	440	47,118	半導体・半導体製造装置
LAMB WESTON HOLDINGS INC	20	14	86	9,214	食品
LAS VEGAS SANDS CORP	43	43	220	23,589	ホテル・レストラン・レジャー
ESTEE LAUDER COMPANIES-CL A	25	25	438	46,851	パーソナル用品
LEAR CORP	8	8	82	8,781	自動車部品
LEGGETT & PLATT INC	14	14	41	4,461	家庭用耐久財
LEIDOS HOLDINGS INC	18	18	184	19,770	情報技術サービス
LENNAR CORP-A	30	30	162	17,329	家庭用耐久財
LENNOX INTERNATIONAL INC	5	3	57	6,143	建設関連製品

銘柄	期首(前期末)		当 期 末		業 種 等
	株 数	株 数	評 価 額		
			外貨建金額	邦貨換算金額	
(アメリカ)	百株	百株	千米ドル	千円	
LIBERTY BROADBAND CORP-C	13	13	170	18,216	メディア
LIBERTY SIRIUSXM GROUP	11	11	38	4,116	メディア
LIBERTY SIRIUS GROUP-C	20	20	66	7,140	メディア
LIBERTY MEDIA CORP-LIBERTY-C	19	19	58	6,240	娯楽
ELI LILLY & CO.	100	101	1,555	166,313	医薬品
LINCOLN NATIONAL CORP	22	22	80	8,623	保険
LIVE NATION ENTERTAINMENT IN	14	14	58	6,282	娯楽
LOCKHEED MARTIN	28	29	1,131	121,004	航空宇宙・防衛
LOEWS CORP	28	28	86	9,289	保険
LOWES COS INC	93	89	1,017	108,852	専門小売り
LULULEMON ATHLETICA INC	10	11	278	29,780	繊維・アパレル・贅沢品
M & T BANK CORP	14	14	147	15,814	銀行
MGM RESORTS INTERNATIONAL	65	65	101	10,837	ホテル・レストラン・レジャー
MSCI INC	10	10	356	38,173	資本市場
MACYS INC	37	—	—	—	複合小売り
MANPOWERGROUP INC	5	5	42	4,533	専門サービス
MARATHON OIL CORP	108	108	62	6,676	石油・ガス・消耗燃料
MARATHON PETROLEUM CORP	76	76	251	26,847	石油・ガス・消耗燃料
MARKEL CORP	1	1	125	13,394	保険
MARKETAXESS HOLDINGS INC	—	5	242	25,899	資本市場
MARSH & MCLENNAN COS	57	57	601	64,277	保険
MARRIOTT INTERNATIONAL-CLA	31	31	273	29,273	ホテル・レストラン・レジャー
MARTIN MARIETTA MATERIALS	6	6	111	11,898	建設資材
MASCO CORP	33	33	139	14,872	建設関連製品
MASTERCARD INC	104	104	2,957	316,266	情報技術サービス
MATCH GROUP INC	—	4	31	3,421	インタラクティブ・メディアおよびサービス
MATTEL INC	34	—	—	—	レジャー用品
MAXIM INTEGRATED PRODUCTS	28	28	151	16,206	半導体・半導体製造装置
MCCORMICK & CO INC.	14	14	237	25,437	食品
MCDONALD'S CORP	87	87	1,583	169,403	ホテル・レストラン・レジャー
MCKESSON CORP	24	20	274	29,374	ヘルスケア・プロバイダー/ヘルスケア・サービス
MELCO RESORTS & ENTERT-ADR	30	30	50	5,371	ホテル・レストラン・レジャー
MERCADOLIBRE INC	4	5	439	46,986	インターネット販売・通信販売
MERCK & CO INC	295	297	2,270	242,841	医薬品
METLIFE INC	100	90	316	33,901	保険
METTLER-TOLEDO INTL	3	3	215	23,087	ライフサイエンス・ツール/サービス
MICROSOFT CORP	823	841	15,538	1,661,893	ソフトウェア
MICROCHIP TECHNOLOGY	26	26	238	25,518	半導体・半導体製造装置
MICRON TECHNOLOGY	123	125	603	64,504	半導体・半導体製造装置
MIDDLEBY CORP	6	6	42	4,542	機械
MOHAWK INDUSTRIES	6	6	56	5,990	家庭用耐久財
MOLSON COORS BEVERAGE CO-B	19	19	76	8,152	飲料
MONDELEZ INTERNATIONAL INC	161	170	865	92,543	食品
MONGODB INC	—	6	112	12,080	情報技術サービス
MONSTER BEVERAGE CORP	48	48	315	33,768	飲料
MOODYS CORP	21	18	460	49,272	資本市場
MORGAN STANLEY	143	143	573	61,297	資本市場
DAIRY FARM INTL HLDGS LTD	25	45	21	2,310	食品・生活必需品小売り

銘柄	期首(前期末)		当 期 末		業 種 等
	株 数	株 数	評 価 額		
			外貨建金額	邦貨換算金額	
(アメリカ)	百株	百株	千米ドル	千円	
MOSAIC CO/THE	36	36	43	4,662	化学
MOTOROLA SOLUTIONS INC	19	19	254	27,236	通信機器
NRG ENERGY INC	28	28	91	9,813	電力
NVR INC	0.44	0.44	137	14,680	家庭用耐久財
NASDAQ INC	14	14	153	16,454	資本市場
NATIONAL OILWELL VARCO INC	42	42	55	5,924	エネルギー設備・サービス
NEKTAR THERAPEUTICS	22	—	—	—	医薬品
NETAPP INC	29	29	130	13,925	コンピュータ・周辺機器
NETFLIX INC	48	51	2,230	238,500	娯楽
NEUROCRINE BIOSCIENCES INC	—	8	89	9,594	バイオテクノロジー
HONGKONG LAND HOLDINGS LTD	150	130	53	5,714	不動産管理・開発
JARDINE MATHESON HLDGS LTD	25	25	113	12,165	コングロマリット
JARDINE STRATEGIC HLDGS LTD	31	26	56	6,048	コングロマリット
NEWELL BRANDS INC	59	59	73	7,830	家庭用耐久財
NEWMONT CORP	70	96	623	66,661	金属・鉱業
NEWS CORP/NEW-CL A-W/I	43	43	46	5,026	メディア
NEXTERA ENERGY INC	54	57	1,316	140,783	電力
NIKE INC-B	148	145	1,316	140,766	繊維・アパレル・贅沢品
NISOURCE INC	47	47	109	11,697	総合公益事業
NOBLE ENERGY INC	50	50	50	5,363	石油・ガス・消耗燃料
NORDSTROM INC	16	16	28	3,085	複合小売り
NORFOLK SOUTHERN CORP	30	30	524	56,068	陸運・鉄道
NORTHERN TRUST CORP	21	21	165	17,717	資本市場
NORTHROP GRUMMAN CORP	19	19	622	66,580	航空宇宙・防衛
NORTONLIFELOCK INC	—	67	142	15,248	ソフトウェア
NUCOR CORP	33	33	139	14,893	金属・鉱業
NVIDIA CORP	65	68	2,125	227,268	半導体・半導体製造装置
OGE ENERGY CORP	27	27	83	8,966	電力
OREILLY AUTOMOTIVE INC,	8	8	346	37,021	専門小売り
OCCIDENTAL PETE CORP	83	100	151	16,206	石油・ガス・消耗燃料
OKTA INC	—	14	240	25,723	情報技術サービス
OLD DOMINION FREIGHT LINE	5	9	142	15,194	陸運・鉄道
OMNICOM GROUP	26	26	144	15,442	メディア
ON SEMICONDUCTOR CORPORATION	39	39	66	7,140	半導体・半導体製造装置
ONEOK INC	46	46	144	15,413	石油・ガス・消耗燃料
ORACLE CORPORATION	300	269	1,441	154,118	ソフトウェア
OTIS WORLDWIDE CORP	—	48	255	27,352	機械
OWENS CORNING INC	10	10	45	4,898	建設関連製品
PNC FINANCIAL	50	49	521	55,827	銀行
PPG INDUSTRIES	28	28	263	28,232	化学
PPL CORPORATION	91	92	240	25,690	電力
PVH CORP	9	9	42	4,577	繊維・アパレル・贅沢品
PTC INC	15	15	113	12,167	ソフトウェア
PACCAR	38	38	270	28,964	機械
PACKAGING CORP OF AMERICA	10	10	103	11,020	容器・包装
PALO ALTO NETWORKS INC	10	10	216	23,111	ソフトウェア
PARKER HANNIFIN CORP	14	14	225	24,106	機械
PARSLEY ENERGY INC-CLASS A	35	—	—	—	石油・ガス・消耗燃料

銘柄	期首(前期末)		当 期 末		業 種 等
	株 数	株 数	評 価 額		
			外貨建金額	邦貨換算金額	
(アメリカ)	百株	百株	千米ドル	千円	
PAYCHEX INC	34	34	228	24,403	情報技術サービス
PAYCOM SOFTWARE INC	—	4	133	14,255	ソフトウェア
PAYPAL HOLDINGS INC	124	130	1,897	202,940	情報技術サービス
PEOPLES UNITED FINANCIAL INC	57	57	68	7,351	銀行
PEPSICO INC	159	162	2,186	233,857	飲料
PERKINELMER INC	—	10	93	9,989	ライフサイエンス・ツール/サービス
PFIZER INC	—	646	2,404	257,151	医薬品
PHILIP MORRIS INTERNATIONAL	173	183	1,317	140,917	タバコ
PHILLIPS 66	48	49	382	40,878	石油・ガス・消耗燃料
PINNACLE WEST CAPITAL CORP	11	11	84	9,085	電力
PINTEREST INC- CLASS A	—	45	89	9,524	インタラクティブ・メディアおよびサービス
PIONEER NATURAL RESOURCES CO	17	17	158	16,938	石油・ガス・消耗燃料
PLAINS GP HOLDINGS LP-CL A	20	—	—	—	石油・ガス・消耗燃料
POLARIS INC	6	6	46	4,991	レジャー用品
T ROWE PRICE GROUP INC	27	27	311	33,302	資本市場
PRINCIPAL FINANCIAL GROUP	30	30	117	12,586	保険
PROCTER & GAMBLE CO	283	290	3,368	360,244	家庭用品
PROGRESSIVE CO	64	69	518	55,443	保険
PRUDENTIAL FINANCIAL INC	45	44	261	27,944	保険
PUBLIC SVC ENTERPRISE	57	57	277	29,730	総合公益事業
PULTEGROUP INC	28	28	83	8,947	家庭用耐久財
QORVO INC	12	12	123	13,219	半導体・半導体製造装置
QUALCOMM INC	135	135	1,087	116,314	半導体・半導体製造装置
QUEST DIAGNOSTICS INC	13	13	152	16,322	ヘルスケア・プロバイダー/ヘルスケア・サービス
QURATE RETAIL INC - A	51	—	—	—	インターネット販売・通信販売
RPM INTERNATIONAL INC	—	12	82	8,833	化学
RALPH LAUREN CORPORATION	6	6	46	4,933	繊維・アパレル・贅沢品
RAYMOND JAMES FINANCIAL INC	13	13	86	9,291	資本市場
RAYTHEON COMPANY	33	—	—	—	航空宇宙・防衛
RAYTHEON TECHNOLOGIES CORP	—	174	1,024	109,544	航空宇宙・防衛
RED HAT INC	19	—	—	—	ソフトウェア
REGENERON PHARMACEUTICALS	8	8	495	53,024	バイオテクノロジー
REGIONS FINANCIAL CORP	123	123	126	13,575	銀行
REINSURANCE GROUP OF AMERICA	7	7	71	7,620	保険
REPUBLIC SERVICES INC-CL A	23	28	234	25,044	商業サービス・用品
RESMED INC	16	16	273	29,242	ヘルスケア機器・用品
RINGCENTRAL INC-CLASS A	—	9	261	27,956	ソフトウェア
ROBERT HALF INTERNATIONAL INC	14	14	67	7,246	専門サービス
ROCKWELL AUTOMATION INC	12	12	244	26,139	電気設備
ROKU INC	—	11	140	15,036	娯楽
ROLLINS INC	15	15	63	6,784	商業サービス・用品
ROPER TECHNOLOGIES INC	12	12	430	45,991	コングロマリット
ROSS STORES INC	43	43	397	42,550	専門小売り
S&P GLOBAL INC	27	28	833	89,134	資本市場
SEI INVESTMENTS COMPANY	14	14	72	7,770	資本市場
SS&C TECHNOLOGIES HOLDINGS	22	22	128	13,764	ソフトウェア
SVB FINANCIAL GROUP	6	6	117	12,522	銀行
SABRE CORP	37	37	24	2,661	情報技術サービス

銘柄	期首(前期末)		当 期 末		業 種 等
	株 数	株 数	評 価 額		
			外貨建金額	邦貨換算金額	
(アメリカ)	百株	百株	千米ドル	千円	
SALESFORCE.COM INC	86	97	1,716	183,610	ソフトウェア
SAREPTA THERAPEUTICS INC	—	11	140	15,058	バイオテクノロジー
HENRY SCHEIN INC	21	21	113	12,134	ヘルスケア・プロバイダー/ヘルスケア・サービス
SCHLUMBERGER LTD	162	162	292	31,273	エネルギー設備・サービス
SCHWAB (CHARLES) CORP	143	131	478	51,152	資本市場
SEALED AIR CORP	15	15	44	4,754	容器・包装
SEATTLE GENETICS INC	11	16	255	27,317	バイオテクノロジー
SEMPRA ENERGY	29	34	422	45,173	総合公益事業
SERVICENOW INC	19	21	822	87,958	ソフトウェア
SHERWIN-WILLIAMS	9	9	527	56,436	化学
SIGNATURE BANK	5	5	53	5,731	銀行
SIRIUS XM HOLDINGS INC	170	170	97	10,445	メディア
SKYWORKS SOLUTIONS INC	19	19	216	23,195	半導体・半導体製造装置
SMITH (A. O.) CORP	14	14	62	6,706	建設関連製品
JM SMUCKER CO/THE-NEW	12	12	142	15,270	食品
SNAP-ON INC	5	5	70	7,489	機械
SNAP INC-A	—	95	173	18,522	インタラクティブ・メディアおよびサービス
SOUTHERN CO.	114	124	687	73,483	電力
SOUTHWEST AIRLINES	15	15	40	4,363	旅客航空輸送業
SPIRIT AEROSYSTEMS HOLD-CL A	11	11	22	2,454	航空宇宙・防衛
SPLUNK INC	17	17	268	28,680	ソフトウェア
SPRINT CORP	73	—	—	—	無線通信サービス
SQUARE INC - A	33	41	311	33,347	情報技術サービス
STANLEY BLACK & DECKER INC	15	16	190	20,328	機械
STARBUCKS CORP	139	137	1,066	114,096	ホテル・レストラン・レジャー
STATE STREET CORP	45	45	270	28,982	資本市場
STEEL DYNAMICS	21	21	53	5,697	金属・鉱業
STRYKER CORP	39	40	768	82,171	ヘルスケア機器・用品
SUNTRUST BKS INC.	52	—	—	—	銀行
SYMANTEC CORP	67	—	—	—	ソフトウェア
SYNOPSIS INC	17	17	285	30,491	ソフトウェア
SYNCHRONY FINANCIAL	68	68	126	13,541	消費者金融
SYSCO CORP	53	55	293	31,346	食品・生活必需品小売り
TD AMERITRADE HOLDING CORP	36	36	136	14,588	資本市場
TJX COS INC	136	141	683	73,152	専門小売り
T-MOBILE US INC	39	46	457	48,974	無線通信サービス
TABLEAU SOFTWARE INC-CL A	6	—	—	—	ソフトウェア
TAKE-TWO INTERACTIVE SOFTWARE INC	13	13	179	19,164	娯楽
TAPESTRY INC	33	33	49	5,251	繊維・アパレル・贅沢品
TARGET CORP	60	59	693	74,204	複合小売り
TARGA RESOURCES CORP	28	28	38	4,132	石油・ガス・消耗燃料
TELEDYNE TECHNOLOGIES INC	—	3	119	12,810	航空宇宙・防衛
TELEFLEX INC	5	5	173	18,561	ヘルスケア機器・用品
TERADYNE INC	—	16	104	11,138	半導体・半導体製造装置
TESLA INC	15	15	1,286	137,590	自動車
TEVA PHARMACEUTICAL-SP ADR	117	118	133	14,248	医薬品
TEXAS INSTRUMENTS INC	106	109	1,263	135,168	半導体・半導体製造装置
TEXTRON INC	28	28	76	8,175	航空宇宙・防衛

銘柄	期首(前期末)		当 期 末		業 種 等
	株 数	株 数	評 価 額		
			外貨建金額	邦貨換算金額	
(アメリカ)	百株	百株	千米ドル	千円	
THERMO FISHER SCIENTIFIC INC	46	47	1,565	167,392	ライフサイエンス・ツール/サービス
3M CORP	64	67	1,006	107,687	コングロマリット
TIFFANY & CO	13	13	178	19,111	専門小売り
TORCHMARK CORP	12	—	—	—	保険
TOTAL SYSTEM SERVICES INC	16	—	—	—	情報技術サービス
TRACTOR SUPPLY COMPANY	16	16	171	18,345	専門小売り
TRANSDIGM GROUP INC	4	6	215	23,004	航空宇宙・防衛
TRUNSONION	23	23	181	19,459	専門サービス
TRAVELERS COS INC/THE	28	28	272	29,149	保険
TRIMBLE INC	25	25	92	9,892	電子装置・機器・部品
TRIPADVISOR INC	13	13	23	2,490	インタラクティブ・メディアおよびサービス
TRUIST FINANCIAL CORP	—	160	579	62,013	銀行
TWILIO INC - A	—	14	262	28,058	情報技術サービス
TWITTER INC	83	83	248	26,568	インタラクティブ・メディアおよびサービス
TYLER TECHNOLOGIES INC	—	3	122	13,067	ソフトウェア
TYSON FOODS INC-CL A	31	31	187	20,022	食品
UGI CORP	25	25	77	8,259	ガス
US BANCORP	178	176	611	65,410	銀行
UBER TECHNOLOGIES INC	—	57	186	19,989	陸運・鉄道
ULTA BEAUTY INC	6	6	142	15,255	専門小売り
UNDER ARMOUR INC-CLASS A	21	21	20	2,241	繊維・アパレル・贅沢品
UNDER ARMOUR INC-CLASS C	21	21	18	2,021	繊維・アパレル・贅沢品
UNION PAC CORP	82	81	1,291	138,115	陸運・鉄道
UNITED AIRLINES HOLDINGS INC	8	8	21	2,338	旅客航空輸送業
UNITED PARCEL SERVICE-CL B	77	82	785	83,976	航空貨物・物流サービス
UNITED RENTALS INC	8	8	95	10,231	商社・流通業
UNITED TECHNOLOGIES	94	—	—	—	航空宇宙・防衛
UNITED THERAPEUTICS CORP	4	—	—	—	バイオテクノロジー
UNITEDHEALTH GROUP INC	109	110	3,171	339,175	ヘルスケア・プロバイダー/ヘルスケア・サービス
UNIVERSAL HEALTH SERVICES-B	8	8	88	9,496	ヘルスケア・プロバイダー/ヘルスケア・サービス
UNUM GROUP	27	27	41	4,481	保険
V F CORP	37	37	216	23,167	繊維・アパレル・贅沢品
VAIL RESORTS INC	5	5	89	9,520	ホテル・レストラン・レジャー
VALERO ENERGY CORP	51	45	298	31,937	石油・ガス・消耗燃料
VARIAN MEDICAL SYSTEMS INC	10	10	125	13,456	ヘルスケア機器・用品
VEEVA SYSTEMS INC-CLASS A	15	15	288	30,856	ヘルスケア・テクノロジー
VERISIGN INC	13	11	231	24,710	情報技術サービス
VERIZON COMMUNICATIONS	469	482	2,747	293,834	各種電気通信サービス
VERISK ANALYTICS INC	17	17	274	29,353	専門サービス
VERTEX PHARMACEUTICALS	30	30	828	88,605	バイオテクノロジー
VIACOM INC-CLASS B	36	—	—	—	娯楽
VIACOMCBS INC-CLASS B	—	58	105	11,304	メディア
VISA INC-CLASS A SHARES	200	199	3,694	395,115	情報技術サービス
VISTRA ENERGY CORP	46	46	86	9,298	独立系発電事業者・エネルギー販売業者
VMWARE INC - CLASS A	9	9	126	13,505	ソフトウェア
VOYA FINANCIAL INC	21	21	94	10,082	各種金融サービス
VULCAN MATERIALS CO	15	15	153	16,436	建設資材
WABCO HOLDINGS INC	6	6	83	8,882	機械

銘柄	期首(前期末)		当 期 末		業 種 等
	株 数	株 数	評 価 額		
			外貨建金額	邦貨換算金額	
(アメリカ)	百株	百株	千米ドル	千円	
WEC ENERGY GROUP INC	36	36	308	32,988	総合公益事業
WABTEC CORP	13	22	126	13,486	機械
WALMART INC	164	166	2,043	218,526	食品・生活必需品小売り
WALGREENS BOOTS ALLIANCE INC	89	89	370	39,663	食品・生活必需品小売り
WASTE CONNECTIONS INC	30	30	278	29,733	商業サービス・用品
WASTE MANAGEMENT INC	46	46	465	49,782	商業サービス・用品
WATERS CORP	8	8	151	16,197	ライフサイエンス・ツール/サービス
WAYFAIR INC - CLASS A	4	8	157	16,894	インターネット販売・通信販売
WELL CARE HEALTH PLANS INC	6	—	—	—	ヘルスケア・プロバイダー/ヘルスケア・サービス
WELLS FARGO CO	508	471	1,197	128,099	銀行
WEST PHARMACEUTICAL SERVICES	—	7	140	14,973	ヘルスケア機器・用品
WESTERN DIGITAL CORP	30	30	134	14,370	コンピュータ・周辺機器
WESTERN UNION CO	55	55	109	11,723	情報技術サービス
WESTLAKE CHEMICAL CORP	2	2	12	1,303	化学
WESTROCK CO	29	29	78	8,374	容器・包装
WHIRLPOOL CORP	7	7	78	8,429	家庭用耐久財
WILLIAMS COS	146	146	284	30,401	石油・ガス・消耗燃料
WORKDAY INC-CLASS A	15	18	307	32,932	ソフトウェア
WORLDPAY INC - CL A	32	—	—	—	情報技術サービス
WYNN RESORTS LTD	9	9	83	8,926	ホテル・レストラン・レジャー
XPO LOGISTICS INC	14	8	54	5,852	航空貨物・物流サービス
XCEL ENERGY INC	57	57	343	36,765	電力
XILINX INC	27	26	232	24,896	半導体・半導体製造装置
XEROX CORP	25	—	—	—	コンピュータ・周辺機器
XYLEM INC	21	21	135	14,486	機械
XEROX HOLDINGS CORP	—	25	45	4,847	コンピュータ・周辺機器
YUM BRANDS INC	37	38	328	35,116	ホテル・レストラン・レジャー
ZAYO GROUP HOLDINGS INC	18	—	—	—	各種電気通信サービス
ZEBRA TECHNOLOGIES CORP-CL A	—	5	128	13,769	電子装置・機器・部品
ZILLOW GROUP INC - C	11	11	59	6,344	インタラクティブ・メディアおよびサービス
ZIMMER BIOMET HOLDINGS INC	25	25	304	32,582	ヘルスケア機器・用品
ZIONS BANCORP NA	23	23	70	7,556	銀行
ZOETIS INC	52	56	708	75,817	医薬品
ALKERMES PLC	16	—	—	—	バイオテクノロジー
ALLEGION PLC	14	8	91	9,734	建設関連製品
ALLERGAN PLC	40	38	750	80,303	医薬品
AMCOR PLC	—	194	174	18,611	容器・包装
AON PLC	—	28	531	56,825	保険
AON PLC	26	—	—	—	保険
ARCH CAPITAL GROUP LTD	39	41	106	11,378	保険
ATHENE HOLDING LTD-CLASS A	20	20	54	5,839	保険
AXALTA COATING SYSTEMS LTD	29	29	56	6,082	化学
ACCENTURE PLC-CL A	74	74	1,404	150,240	情報技術サービス
BUNGE LIMITED	17	17	62	6,641	食品
CAPRI HOLDINGS LTD	19	19	28	3,050	繊維・アパレル・贅沢品
COCA-COLA EUROPEAN PARTNERS	21	23	90	9,691	飲料
EATON CORP PLC	53	45	373	39,936	電気設備
EVEREST RE GROUP LTD	4	4	77	8,319	保険

銘柄	株数	株数	当 期 末		業 種 等	
			評 価 額			
			外貨建金額	邦貨換算金額		
(アメリカ)	百株	百株	千米ドル	千円		
IHS MARKIT LTD	45	45	301	32,279	専門サービス	
INGERSOLL-RAND PLC	28	—	—	—	機械	
INVESCO LTD	44	44	35	3,755	資本市場	
JAZZ PHARMACEUTICALS PLC	5	5	60	6,496	医薬品	
JOHNSON CONTROLS INTERNATIONAL PLC	107	93	277	29,640	建設関連製品	
LIBERTY GLOBAL PLC-A	23	23	50	5,347	メディア	
LIBERTY GLOBAL PLC -SERIES C	53	53	113	12,124	メディア	
LINDE PLC	63	63	1,190	127,350	化学	
MARVELL TECHNOLOGY GROUP LTD	74	74	198	21,249	半導体・半導体製造装置	
MEDTRONIC PLC	149	157	1,555	166,388	ヘルスケア機器・用品	
APTIV PLC	29	29	201	21,501	自動車部品	
NIELSEN HOLDINGS PLC	37	37	52	5,599	専門サービス	
NORWEGIAN CRUISE LINE HOLDIN	26	26	32	3,456	ホテル・レストラン・レジャー	
RENAISSANCERE HOLDINGS LTD	4	4	78	8,404	保険	
SEAGATE TECHNOLOGY	32	32	163	17,474	コンピュータ・周辺機器	
PENTAIR PLC	21	21	73	7,883	機械	
SENSATA TECHNOLOGIES HOLDING	16	16	58	6,281	電気設備	
STERIS PLC	—	11	169	18,075	ヘルスケア機器・用品	
TECHNIPFMC PLC	52	52	41	4,404	エネルギー設備・サービス	
TRANE TECHNOLOGIES PLC	—	28	238	25,542	建設関連製品	
WILLIS TOWERS WATSON PLC	16	13	268	28,704	保険	
PERRIGO CO PLC	17	17	89	9,570	医薬品	
CHUBB LTD	50	53	549	58,770	保険	
GARMIN LTD	17	17	138	14,788	家庭用耐久財	
TE CONNECTIVITY LTD	37	37	285	30,535	電子装置・機器・部品	
CHECK POINT SOFTWARE TECHNOLOGIES LTD.	14	14	152	16,362	ソフトウェア	
CYBERARK SOFTWARE LTD/ISRAEL	—	5	55	5,948	ソフトウェア	
WIX.COM LTD	4	5	84	9,066	情報技術サービス	
AERCAP HOLDINGS NV	14	14	42	4,554	商社・流通業	
LYONDELLBASELL INDU-CL A	40	29	163	17,508	化学	
MYLAN NV	61	61	107	11,462	医薬品	
NXP SEMICONDUCTORS NV	38	34	358	38,347	半導体・半導体製造装置	
ROYAL CARIBBEAN CRUISES LTD	19	19	77	8,282	ホテル・レストラン・レジャー	
FLEX LTD	47	47	47	5,031	電子装置・機器・部品	
小 計	株 数 ・ 金 額	34,258	34,863	289,931	31,008,183	
	銘柄 数 < 比 率 >	597	608	—	<67.8%>	
(カナダ)			千カナダドル			
ARC RESOURCES LTD	38	—	—	—	石油・ガス・消耗燃料	
AGNICO EAGLE MINES LTD	32	24	220	16,903	金属・鉱業	
AIR CANADA	—	20	34	2,616	旅客航空輸送業	
ALGONQUIN POWER & UTILITIES	—	73	138	10,643	総合公益事業	
ALIMENTATION COUCHE-TARD-B	53	91	368	28,282	食品・生活必需品小売り	
ALTAGAS LTD	36	36	59	4,544	ガス	
ATCO LTD CL1	9	9	33	2,604	総合公益事業	
AURORA CANNABIS INC	90	90	8	628	医薬品	
BCE INC	22	22	124	9,580	各種電気通信サービス	
BANK OF MONTREAL	71	72	492	37,759	銀行	
BANK OF NOVA SCOTIA HALIFAX	141	140	741	56,887	銀行	

銘柄	期首(前期末)		当期		業種等
	株数	株数	評価額		
			外貨建金額	邦貨換算金額	
(カナダ)	百株	百株	千カナダドル	千円	
BARRICK GOLD	184	214	815	62,618	金属・鉱業
BAUSCH HEALTH COS INC	39	39	91	6,994	医薬品
BLACKBERRY LTD	45	45	29	2,261	ソフトウェア
BOMBARDIER B SHEARS	195	195	8	658	航空宇宙・防衛
BROOKFIELD ASSET MANAGE-CL A	92	153	711	54,596	資本市場
CAE INC	38	23	50	3,888	航空宇宙・防衛
CCL INDUSTRIES INC - CL B	14	14	63	4,896	容器・包装
CGI INC	30	30	271	20,869	情報技術サービス
CI FINANCIAL CORP	37	37	54	4,154	資本市場
CAMECO CORP	50	50	74	5,743	石油・ガス・消耗燃料
CANADIAN IMPERIAL BANK OF COMMERCE	48	47	391	30,019	銀行
CANADIAN NATL RAILWAY CO	81	84	969	74,364	陸運・鉄道
CANADIAN NATURAL RESOURCES LTD	131	147	335	25,765	石油・ガス・消耗燃料
CANADIAN PACIFIC RAILWAY LTD	15	16	520	39,922	陸運・鉄道
CANADIAN TIRE CORP LTD A	6	6	66	5,069	複合小売り
CANADIAN UTILITIES LTD A	10	10	35	2,700	総合公益事業
CANOPY GROWTH CORP	28	28	59	4,585	医薬品
CENOVUS ENERGY INC	140	140	75	5,780	石油・ガス・消耗燃料
CONSTELLATION SOFTWARE INC	2	2	345	26,533	ソフトウェア
CRONOS GROUP INC	16	16	12	923	医薬品
DOLLARAMA INC	31	31	137	10,522	複合小売り
EMERA INC	6	33	179	13,778	電力
EMPIRE CO LTD A	13	13	40	3,089	食品・生活必需品小売り
ENCANA CORP	140	—	—	—	石油・ガス・消耗燃料
ENBRIDGE INC	232	240	1,071	82,234	石油・ガス・消耗燃料
FAIRFAX FINANCIAL HLDGS LTD	3	3	114	8,815	保険
FINNING INTERNATIONAL INC	20	—	—	—	商社・流通業
FIRST CAPITAL REALTY INC	11	—	—	—	不動産管理・開発
FIRST QUANTUM MINERALS LTD	78	78	69	5,321	金属・鉱業
FORTIS INC	50	50	266	20,432	電力
FRANCO-NEVADA CORP	24	21	436	33,511	金属・鉱業
GILDAN ACTIVEWEAR INC	27	27	51	3,982	繊維・アパレル・贅沢品
GREAT-WEST LIFE CO INC	38	—	—	—	保険
GREAT-WEST LIFE CO INC	—	38	81	6,284	保険
HUSKY ENERGY INC	37	—	—	—	石油・ガス・消耗燃料
HUSKY ENERGY INC	—	37	15	1,186	石油・ガス・消耗燃料
HYDRO ONE LTD	31	31	79	6,082	電力
IGM FINANCIAL INC	6	6	16	1,293	資本市場
IA FINANCIAL CORP INC	8	8	33	2,558	保険
IMPERIAL OIL	29	29	61	4,717	石油・ガス・消耗燃料
INTACT FINANCIAL CORP	14	14	201	15,466	保険
INTER PIPELINE LTD	38	38	41	3,213	石油・ガス・消耗燃料
KEYERA CORP	20	20	41	3,222	石油・ガス・消耗燃料
KINROSS GOLD CORP	100	100	97	7,512	金属・鉱業
KIRKLAND LAKE GOLD LTD	—	28	167	12,845	金属・鉱業
LOBLAW COMPANIES	24	24	166	12,756	食品・生活必需品小売り
LUNDIN MINING CORP	80	80	50	3,892	金属・鉱業
MAGNA INTERNATIONAL INC	39	30	165	12,719	自動車部品

銘柄	期首(前期末)		当 期 末		業 種 等	
	株 数	株 数	評 価 額			
			外貨建金額	邦貨換算金額		
(カナダ)	百株	百株	千カナダドル	千円		
MANULIFE FINANCIAL CORP	229	229	391	30,015	保険	
METHANEX CORP	9	9	21	1,649	化学	
METRO INC	24	34	196	15,047	食品・生活必需品小売り	
NATIONAL BANK OF CANADA	34	35	194	14,906	銀行	
NEWMONT CORP	26	—	—	—	金属・鉱業	
NUTRIEN LTD	67	67	330	25,399	化学	
ONEX CORPORATION	9	9	59	4,558	各種金融サービス	
OPEN TEXT CORP	31	31	170	13,110	ソフトウェア	
OVINTIV INC	—	28	22	1,729	石油・ガス・消耗燃料	
PARKLAND FUEL CORP	—	12	39	3,066	石油・ガス・消耗燃料	
PEMBINA PIPELINE CORP	52	65	206	15,877	石油・ガス・消耗燃料	
POWER CORPORATION OF CANADA	35	69	146	11,208	保険	
POWER FINANCIAL CORP	33	—	—	—	保険	
PRAIRIESKY ROYALTY LTD	18	18	17	1,324	石油・ガス・消耗燃料	
QUEBECOR INC-CL B	—	14	41	3,213	メディア	
RESTAURANT BRANDS INTERNATIONAL INC	27	37	266	20,435	ホテル・レストラン・レジャー	
ROGERS COMMUNICATIONS-CL B	42	42	239	18,345	無線通信サービス	
ROYAL BANK OF CANADA	161	169	1,442	110,677	銀行	
SNC-LAVALIN GROUP INC	19	—	—	—	建設・土木	
SAPUTO INC	31	31	107	8,228	食品	
SEVEN GENERATIONS ENERGY - A	31	—	—	—	石油・ガス・消耗燃料	
SHAW COMMUNICATIONS INC-B	61	61	140	10,757	メディア	
SHOPIFY INC - CLASS A	10	12	1,226	94,116	情報技術サービス	
STARS GROUP INC/THE	14	—	—	—	ホテル・レストラン・レジャー	
SUN LIFE FINANCIAL INC	68	68	329	25,261	保険	
SUNCOR ENERGY INC	185	188	448	34,379	石油・ガス・消耗燃料	
TC ENERGY CORP	102	112	719	55,196	石油・ガス・消耗燃料	
TECK RESOURCES LTD-CLS B	61	61	77	5,963	金属・鉱業	
TELUS CORP	26	52	118	9,118	各種電気通信サービス	
THOMSON REUTERS CORP	24	24	232	17,876	専門サービス	
TORONTO DOMINION BANK	211	214	1,220	93,656	銀行	
TOURMALINE OIL CORP	28	—	—	—	石油・ガス・消耗燃料	
TURQUOISE HILL RESOURCES LTD	87	—	—	—	金属・鉱業	
VERMILION ENERGY INC	14	—	—	—	石油・ガス・消耗燃料	
WSP GLOBAL INC	11	11	97	7,474	建設・土木	
WEST FRASER TIMBER	7	7	31	2,400	紙製品・林産品	
WESTON(GEORGE)LTD	7	7	69	5,363	食品・生活必需品小売り	
WHEATON PRECIOUS METALS CORP	43	45	271	20,851	金属・鉱業	
小 計	株 数	金 額	4,637	4,622	19,669	1,509,448
銘 柄 数 < 比 率 >	89	83	—	< 3.3% >		
(イギリス)			千英ポンド			
ANTOFAGASTA PLC	54	54	43	5,780	金属・鉱業	
ASHTREAD GROUP PLC	59	59	130	17,369	商社・流通業	
BARRATT DEVELOPMENTS PLC	105	105	55	7,404	家庭用耐久財	
AVIVA PLC	441	441	109	14,488	保険	
DIAGEO PLC	270	274	761	101,121	飲料	
SCHRODERS PLC	11	11	30	4,078	資本市場	
DCC PLC	13	13	79	10,529	コングロマリット	

銘柄	期首(前期末)		当 期 末		業 種 等
	株 数	株 数	評 価 額		
			外貨建金額	邦貨換算金額	
(イギリス)	百株	百株	千英ポンド	千円	
BAE SYSTEMS PLC	352	400	204	27,218	航空宇宙・防衛
BRITISH AMERICAN TOBACCO PLC	265	269	800	106,388	タバコ
HALMA PLC	—	38	84	11,272	電子装置・機器・部品
STANDARD CHARTERED PLC	295	300	124	16,476	銀行
IMPERIAL BRANDS PLC	103	121	196	26,153	タバコ
HSBC HOLDINGS PLC	2,243	2,360	973	129,392	銀行
LEGAL & GENERAL	630	620	127	16,885	保険
MEGGITT PLC	110	110	28	3,765	航空宇宙・防衛
MORRISON SUPERMARKETS	200	200	37	4,971	食品・生活必需品小売り
ASSOCIATED BRITISH FOODS PLC	47	47	83	11,026	食品
PEARSON	88	88	39	5,256	メディア
PERSIMMON PLC	42	42	95	12,732	家庭用耐久財
PRUDENTIAL PLC	287	307	344	45,801	保険
RIO TINTO PLC-REG	129	129	480	63,846	金属・鉱業
ST JAMES S PLACE PLC	62	62	52	6,994	資本市場
SSE PLC	137	108	133	17,726	電力
BP PLC	2,240	2,370	748	99,462	石油・ガス・消耗燃料
LLOYDS BANKING GROUP PLC	8,200	8,200	256	34,080	銀行
TAYLOR WIMPEY PLC	343	343	52	6,921	家庭用耐久財
TESCO PLC	1,060	1,040	246	32,786	食品・生活必需品小売り
SMITH & NEPHEW PLC	89	112	185	24,662	ヘルスケア機器・用品
GLAXOSMITHKLINE PLC	575	581	972	129,255	医薬品
WEIR GROUP PLC	28	28	26	3,580	機械
BABCOCK INTL GROUP PLC	33	—	—	—	商業サービス・用品
ASTRAZENECA PLC	147	152	1,306	173,515	医薬品
BT GROUP PLC	990	990	103	13,803	各種電気通信サービス
CARNIVAL PLC	17	17	15	2,116	ホテル・レストラン・レジャー
MARKS & SPENCER PLC	172	206	19	2,608	複合小売り
BARCLAYS PLC	1,870	2,140	225	29,970	銀行
INTERTEK GROUP PLC	22	15	70	9,409	専門サービス
BURBERRY GROUP PLC	48	48	66	8,831	繊維・アパレル・贅沢品
NEXT PLC	18	18	87	11,674	複合小売り
KINGFISHER PLC	250	250	39	5,186	専門小売り
ITV PLC	410	410	30	3,993	メディア
SAINSBURY	180	180	34	4,608	食品・生活必需品小売り
G4S PLC	161	161	15	2,073	商業サービス・用品
ADMIRAL GROUP PLC	15	29	70	9,304	保険
THE BERKELEY GRP HOLDINGS	14	14	59	7,938	家庭用耐久財
CENTRICA PLC	550	550	21	2,916	総合公益事業
ROYAL DUTCH SHELL PLC-A SHS	509	484	639	84,913	石油・ガス・消耗燃料
ROYAL DUTCH SHELL PLC-B	435	438	553	73,526	石油・ガス・消耗燃料
BUNZLE	44	44	76	10,115	商社・流通業
RENTOKIL INTIAL PLC	—	180	86	11,528	商業サービス・用品
LONDON STOCK EXCHANGE GROUP PLC	36	36	281	37,438	資本市場
UNILEVER PLC	123	130	530	70,515	パーソナル用品
TUI AG-DI	54	54	14	1,901	ホテル・レストラン・レジャー
INVESTEC PLC	62	—	—	—	資本市場
EXPERIAN PLC	104	104	270	35,936	専門サービス

銘柄	期首(前期末)		当 期 末		業 種 等
	株 数	株 数	評 価 額		
			外貨建金額	邦貨換算金額	
(イギリス)	百株	百株	千英ポンド	千円	
MONDI PLC	39	54	73	9,763	紙製品・林産品
SEVERN TRENT PLC	27	27	65	8,669	水道
WHITBREAD PLC	23	16	45	6,074	ホテル・レストラン・レジャー
HARGREAVES LANSDOWN PLC	36	36	54	7,197	資本市場
SMITHS GROUP PLC	47	47	58	7,804	コングロマリット
ANGLO AMERICAN PLC	113	110	161	21,438	金属・鉱業
3I GROUP PLC	124	124	94	12,602	資本市場
RECKITT BENCKISER GROUP PLC	79	83	552	73,392	家庭用品
RELX PLC	229	232	431	57,296	専門サービス
FRESNILLO PLC	27	—	—	—	金属・鉱業
UNITED UTILITIES GROUP PLC	73	73	65	8,724	水道
OCADO GROUP PLC	—	43	80	10,648	インターネット販売・通信販売
GLENCORE PLC	1,240	1,220	180	24,016	金属・鉱業
WOOD GROUP (JOHN) PLC	65	—	—	—	エネルギー設備・サービス
GVC HOLDINGS PLC	58	58	45	6,108	ホテル・レストラン・レジャー
ROLLS-ROYCE HOLDINGS PLC	190	190	54	7,246	航空宇宙・防衛
EVRAZ PLC	—	40	10	1,434	金属・鉱業
NMC HEALTH PLC	8	8	1	249	ヘルスケア・プロバイダー/ヘルスケア・サービス
EASYJET PLC	19	19	10	1,341	旅客航空輸送業
ROYAL BANK OF SCOTLAND GROUP	570	570	65	8,640	銀行
SAGE GROUP PLC (THE)	135	135	86	11,514	ソフトウェア
WPP PLC	132	131	79	10,529	メディア
COCA-COLA HBC AG-DI	19	19	36	4,787	飲料
AVEVA GROUP PLC	—	5	19	2,597	ソフトウェア
CONVATEC GROUP PLC-WI	90	—	—	—	ヘルスケア機器・用品
COMPASS GROUP PLC	173	196	252	33,511	ホテル・レストラン・レジャー
NATIONAL GRID PLC	372	416	383	50,910	総合公益事業
ROYAL MAIL PLC	121	—	—	—	航空貨物・物流サービス
MERLIN ENTERTAINMENTS PLC-WI	62	—	—	—	ホテル・レストラン・レジャー
STANDARD LIFE ABERDEEN PLC	234	234	51	6,837	資本市場
FERGUSON PLC	25	—	—	—	商社・流通業
BHP GROUP PLC	251	255	351	46,634	金属・鉱業
VODAFONE GROUP PLC	3,150	3,150	355	47,254	無線通信サービス
INTERCONTINENTAL HOTELS GROUP PLC	24	23	82	10,981	ホテル・レストラン・レジャー
ROLLS-ROYCE HOLDINGS PLC -C	13,490	—	—	—	航空宇宙・防衛
MICRO FOCUS INTERNATIONAL PLC	32	32	15	2,049	ソフトウェア
CRODA INTERNATIONAL PLC	14	14	72	9,658	化学
FERGUSON PLC	—	25	145	19,294	商社・流通業
M&G PLC	—	312	41	5,454	各種金融サービス
RSA INSURANCE GROUP PLC	121	121	47	6,327	保険
INFORMA PLC	130	127	57	7,664	メディア
AUTO TRADER GROUP PLC	130	130	62	8,286	インタラクティブ・メディアおよびサービス
SPIRAX-SARCO ENGINEERING PLC	—	7	67	8,962	機械
FLUTTER ENTERTAINMENT PLC	—	7	76	10,206	ホテル・レストラン・レジャー
DIRECT LINE INSURANCE GROUP	120	120	33	4,473	保険
JD SPORTS FASHION PLC	—	36	19	2,650	専門小売り
MELROSE INDUSTRIES PLC	560	560	53	7,142	電気設備

銘	柄	期首(前期末)		当 期 末		業 種 等	
		株 数	株 数	評 価 額			
				外貨建金額	邦貨換算金額		
(イギリス)		百株	百株	千英ポンド	千円		
JOHNSON MATTHEY PLC		26	26	50	6,752	化学	
小	計	株 数 ・ 金 額	47,123	34,517	16,623	2,208,389	
		銘 柄 数 < 比 率 >	93	94	—	<4.8%>	
(スイス)				千スイスフラン			
SGS SA-REG		0.57	0.67	146	16,095	専門サービス	
BARRY CALLEBAUT AG		0.22	0.39	72	7,959	食品	
SWISSCOM AG-REG		2	3	170	18,734	各種電気通信サービス	
CHOCOLADEFABRIKEN LINDT-PC		0.14	0.14	109	12,080	食品	
CHOCOLADEFABRIKEN LINDT-REG		0.01	0.01	81	9,014	食品	
GIVAUDAN-REG		1	0.99	328	36,242	化学	
ZURICH INSURANCE GROUP AG		16	17	518	57,140	保険	
NOVARTIS AG-REG		246	251	2,076	228,813	医薬品	
ABB LTD		221	222	394	43,448	電気設備	
ROCHE HOLDING (GENUSSSCHEINE)		79	81	2,791	307,615	医薬品	
ADECCO GROUP AG-REG		19	19	79	8,764	専門サービス	
LAFARGEHOLCIM LTD		57	57	226	24,905	建設資材	
CLARIANT AG-REG		22	22	39	4,336	化学	
NESTLE SA-REG		348	346	3,640	401,166	食品	
BALOISE HOLDING AG		5	5	80	8,871	保険	
TEMENOS AG-REG		7	7	101	11,204	ソフトウェア	
SONOVA HOLDING AG-REG		6	6	128	14,196	ヘルスケア機器・用品	
STRAUMANN HOLDING AG-REG		1	1	74	8,198	ヘルスケア機器・用品	
CREDIT SUISSE GROUP AG-REG		278	289	235	25,968	資本市場	
THE SWATCH GROUP AG-B		3	3	63	7,012	繊維・アパレル・贅沢品	
THE SWATCH GROUP AG-REG		5	5	19	2,197	繊維・アパレル・贅沢品	
LONZA AG-REG		8	8	374	41,266	ライフサイエンス・ツール/サービス	
SWISS LIFE HOLDING AG		3	3	129	14,311	保険	
EMS-CHEMIE HOLDING AG-REG		0.7	0.7	44	4,925	化学	
SWISS PRIME SITE-REG		7	7	74	8,168	不動産管理・開発	
PARGESA HOLDING SA-BEARER SHARES		2	2	19	2,124	各種金融サービス	
DUFREY AG-REG		2	2	7	853	専門小売り	
PARTNERS GROUP HOLDING AG		1	2	189	20,851	資本市場	
SCHINDLER HOLDING-PART CERT		3	3	79	8,733	機械	
SCHINDLER HOLDING AG-REG		3	3	67	7,405	機械	
KUEHNE & NAGEL INTL AG-REG		6	6	86	9,497	海運業	
GEBERIT AG-REG		3	3	164	18,119	建設関連製品	
JULIUS BAER GROUP LTD		25	25	93	10,353	資本市場	
SWISS RE LTD		34	34	230	25,390	保険	
CIE FINANCIERE RICHEMONT-BR A		59	56	312	34,410	繊維・アパレル・贅沢品	
SIKA AG-REG		15	15	255	28,115	化学	
ALCON INC		49	49	259	28,573	ヘルスケア機器・用品	
UBS GROUP AG		455	455	437	48,225	資本市場	
VIFOR PHARMA AG		5	5	90	9,938	医薬品	
小	計	株 数 ・ 金 額	2,011	2,029	14,294	1,575,231	
		銘 柄 数 < 比 率 >	39	39	—	<3.4%>	
(スウェーデン)				千スウェーデンクローナ			
LUNDBERGS AB-B SHS		8	8	334	3,653	各種金融サービス	
SKANDINAVISKA ENSKILDA BANKEN AB		184	184	1,386	15,145	銀行	

銘柄	株数	期首(前期末)		当期		業種等
		株数	株数	評価額		
				外貨建金額	邦貨換算金額	
(スウェーデン)	百株	百株	千スウェーデンクローナ	千円		
SWEDBANK AB	118	96	1,039	11,353		銀行
SWEDISH MATCH AB	19	19	1,178	12,867		タバコ
SECURITAS AB-B SHS	43	43	516	5,634		商業サービス・用品
INVESTOR AB-B SHS	49	55	2,659	29,045		各種金融サービス
HENNES&MAURITZ AB-B	100	105	1,390	15,186		専門小売り
ERICSSON LM-B	370	370	3,093	33,785		通信機器
TELIA CO AB	320	320	1,046	11,426		各種電気通信サービス
SKANSKA AB-B SHS	23	47	868	9,479		建設・土木
LUNDIN ENERGY AB	25	25	565	6,175		石油・ガス・消耗燃料
ALFA LAVAL AB	30	30	561	6,126		機械
MILLICOM INTERNATIONAL CELLULAR-SDR	5	9	232	2,540		無線通信サービス
ICA GRUPPEN AB	9	9	374	4,087		食品・生活必需品小売り
HUSQVARNA AB-B SHS	46	46	268	2,928		家庭用耐久財
ELECTROLUX AB-B	26	26	358	3,916		家庭用耐久財
SKF AB-B SHARES	46	46	720	7,871		機械
VOLVO AB-B SHS	164	165	2,089	22,819		機械
SANDVIK AB	128	128	1,920	20,966		機械
INDUSTRIVARDEN AB-C SHS	20	20	406	4,433		各種金融サービス
HEXAGON AB-B SHS	30	30	1,418	15,492		電子装置・機器・部品
TELE 2 AB-B SHS	71	69	875	9,561		無線通信サービス
KINNEVIK AB - B	23	-	-	-		各種金融サービス
ATLAS COPCO AB-A	84	75	2,584	28,222		機械
ATLAS COPCO AB-B	48	48	1,497	16,353		機械
BOLIDEN AB	26	-	-	-		金属・鉱業
EPIROC AB - A	69	69	699	7,636		機械
EPIROC AB - B	35	35	354	3,875		機械
ESSITY AKTIEBOLAG-B	61	74	2,313	25,260		家庭用品
BOLIDEN AB	-	26	517	5,650		金属・鉱業
KINNEVIK AB - B	-	34	751	8,205		各種金融サービス
SVENSKA HANDELSBANKEN-A	171	171	1,495	16,327		銀行
ASSA ABLOY AB-B	123	106	1,986	21,697		建設関連製品
NORDEA BANK ABP	335	400	2,384	26,033		銀行
小計	株数・金額	2,809	2,888	37,890	413,761	
	銘柄数<比率>	32	32	-	<0.9%>	
(ノルウェー)				千ノルウェークローネ		
DNB ASA	102	117	1,381	14,425		銀行
TELENOR ASA	87	82	1,232	12,871		各種電気通信サービス
EQUINOR ASA	129	115	1,618	16,898		石油・ガス・消耗燃料
YARA INTERNATIONAL ASA	23	23	775	8,094		化学
MOWI ASA	48	50	900	9,396		食品
NORSK HYDRO	142	142	342	3,572		金属・鉱業
AKER AB ASA	10	10	174	1,825		石油・ガス・消耗燃料
ORKLA ASA	102	82	695	7,264		食品
GJENSIDIGE FORSIKRING ASA	26	26	462	4,828		保険
SCHIBSTED ASA-B SHS	9	9	192	2,005		メディア
小計	株数・金額	678	656	7,776	81,182	
	銘柄数<比率>	10	10	-	<0.2%>	

銘	柄	期首(前期末)		当 期 末		業 種 等
		株 数	株 数	評 価 額		
				外貨建金額	邦貨換算金額	
(デンマーク)		百株	百株	千デンマーククローネ	千円	
CARLSBERG B		10	12	1,053	16,387	飲料
AP MOLLER-MAERSK A/S-B		0.79	0.79	500	7,788	海運業
A P MOLLER - MAERSK A/S-A		0.51	0.51	301	4,686	海運業
DANSKE BANK AS		72	72	556	8,650	銀行
GENMAB A/S		7	7	1,419	22,074	バイオテクノロジー
VESTAS WIND SYSTEMS A/S		23	19	1,175	18,276	電気設備
H LUNDBECK A/S		7	7	169	2,640	医薬品
DSV PANALPINA A S		22	23	1,627	25,302	航空貨物・物流サービス
PANDORA A/S		12	12	350	5,456	繊維・アパレル・贅沢品
CHR HANSEN HOLDING A/S		10	12	733	11,401	化学
NOVOZYMES A/S-B SHARES		25	25	873	13,582	化学
COLOPLAST-B		12	12	1,357	21,102	ヘルスケア機器・用品
NOVO NORDISK A/S-B		204	208	8,985	139,726	医薬品
ISS A/S		19	19	192	2,994	商業サービス・用品
TRYG A/S		10	10	182	2,837	保険
ORSTED A/S		23	23	1,628	25,325	電力
DEMANT A/S		13	13	223	3,472	ヘルスケア機器・用品
小 計	株 数 ・ 金 額	474	480	21,331	331,706	
	銘 柄 数 < 比 率 >	17	17	—	< 0.7% >	
(ユーロ…ドイツ)				千ユーロ		
ADIDAS AG		19	21	438	50,885	繊維・アパレル・贅沢品
FRESENIUS SE & CO KGAA		44	52	208	24,230	ヘルスケア・プロバイダー/ヘルスケア・サービス
UNITED INTERNET AG-REG SHARE		15	15	47	5,559	各種電気通信サービス
FUCHS PETROLUB SE -PFD		7	7	25	3,009	化学
HANNOVER RUECK SE		8	6	84	9,835	保険
GEA GROUP AG		17	17	37	4,377	機械
CONTINENTAL AG		13	13	109	12,665	自動車部品
DEUTSCHE POST AG-REG		107	105	281	32,618	航空貨物・物流サービス
AXEL SPRINGER SE		3	—	—	—	メディア
MERCK KGAA		16	17	180	20,922	医薬品
RWE AG		63	63	170	19,826	総合公益事業
SAP SE		109	115	1,242	144,100	ソフトウェア
E.ON SE		248	248	227	26,386	総合公益事業
HENKEL AG & CO KGAA		14	14	103	11,992	家庭用品
PUMA SE		1	12	72	8,365	繊維・アパレル・贅沢品
BAYER AG-REG		107	116	672	78,031	医薬品
HENKEL AG & CO KGAA VORZUG		22	22	176	20,498	家庭用品
BASF SE		106	105	485	56,320	化学
BEIERSDORF AG		12	12	120	13,998	パーソナル用品
HOCHTIEF AG		1	1	11	1,316	建設・土木
HEIDELBERGCEMENT AG		14	14	65	7,545	建設資材
FRESENIUS MEDICAL CARE		23	23	165	19,150	ヘルスケア・プロバイダー/ヘルスケア・サービス
ALLIANZ SE-REG		47	49	777	90,174	保険
DEUTSCHE LUFTHANSA-REG		30	30	23	2,706	旅客航空輸送業
MUENCHENER RUECKVER AG-REG		17	17	332	38,561	保険
VOLKSWAGEN AG		3	3	51	5,965	自動車
VOLKSWAGEN AG-PREF		20	23	299	34,694	自動車
DAIMLER AG-REGISTERED SHARES		107	107	338	39,290	自動車

銘柄	期首(前期末)		当 期 末		業 種 等	
	株 数	株 数	評 価 額			
			外貨建金額	邦貨換算金額		
(ユーロ…ドイツ)	百株	百株	千ユーロ	千円		
THYSSENKRUPP AG	48	48	25	2,939	金属・鉱業	
SIEMENS AG	88	90	800	92,831	コングロマリット	
I&I DRILLISCH AG	5	—	—	—	無線通信サービス	
DEUTSCHE BANK AG-REG	204	223	145	16,909	資本市場	
BAYER MOTOREN WERK	35	36	185	21,472	自動車	
BAYERISCHE MOTOREN WERKE-PFD	7	7	32	3,745	自動車	
DEUTSCHE TELEKOM-REG	393	395	539	62,590	各種電気通信サービス	
SARTORIUS AG-VORZUG	3	3	91	10,631	ヘルスケア機器・用品	
INFINEON TECHNOLOGIES AG	121	158	289	33,558	半導体・半導体製造装置	
CARL ZEISS MEDITEC AG-BR	—	3	37	4,311	ヘルスケア機器・用品	
DEUTSCHE BOERSE AG	20	23	343	39,805	資本市場	
PORSCHE AUTOMOBIL HOLDING SE	16	16	75	8,723	自動車	
FRAPORT AG	3	3	14	1,664	運送インフラ	
WIRECARD AG	13	13	113	13,182	情報技術サービス	
LANXESS	9	9	45	5,267	化学	
MTU AERO ENGINES AG	5	5	68	7,923	航空宇宙・防衛	
DEUTSCHE WOHNEN SE	42	42	161	18,703	不動産管理・開発	
SYMRISE AG	15	15	145	16,878	化学	
BRENTTAG AG	19	19	84	9,812	商社・流通業	
EVONIK INDUSTRIES AG	18	18	40	4,668	化学	
TELEFONICA DEUTSCHLAND HOLDING AG	50	50	13	1,590	各種電気通信サービス	
HUGO BOSS AG	7	—	—	—	繊維・アパレル・贅沢品	
COMMERZBANK AG	114	114	36	4,289	銀行	
OSRAM LICHT AG	8	—	—	—	電気設備	
KION GROUP AG	9	9	44	5,171	機械	
VONOVIA SE	57	57	277	32,134	不動産管理・開発	
PROSIEBEN SAT.1 MEDIA SE	27	—	—	—	メディア	
KNORR-BREMSE AG	—	4	39	4,623	機械	
SIEMENS HEALTHINEERS AG	16	16	65	7,579	ヘルスケア機器・用品	
METRO AG	17	17	12	1,502	食品・生活必需品小売り	
INNOGY SE	16	—	—	—	総合公益事業	
ZALANDO SE	9	18	96	11,149	インターネット販売・通信販売	
COVESTRO AG	22	22	69	8,052	化学	
QIAGEN NV	21	21	85	9,957	ライフサイエンス・ツール/サービス	
UNIPER SE	21	21	52	6,143	独立系発電事業者・エネルギー販売業者	
DELIVERY HERO SE	8	10	87	10,140	インターネット販売・通信販売	
小 計	株 数	2,675	2,726	10,870	1,260,988	
	銘 柄 数 < 比 率 >	62	58	—	< 2.8% >	
(ユーロ…イタリア)						
ASSICURAZIONI GENERALI	123	123	159	18,512	保険	
INTESA SANPAOLO	1,680	1,760	248	28,868	銀行	
MEDIOBANCA S. P. A.	56	86	44	5,183	銀行	
ENEL SPA	910	950	589	68,324	電力	
ENI SPA	289	287	247	28,734	石油・ガス・消耗燃料	
SNAM SPA	310	230	92	10,741	ガス	
TENARIS SA	54	54	33	3,902	エネルギー設備・サービス	
TELECOM ITALIA SPA	1,120	1,120	38	4,495	各種電気通信サービス	
TELECOM ITALIA-RNC	680	680	23	2,752	各種電気通信サービス	

銘柄	株数	株数	期 末		業 種 等	
			評 価 額			
			外貨建金額	邦貨換算金額		
(ユーロ…イタリア)	百株	百株	千ユーロ	千円		
ATLANTIA SPA	53	53	73	8,576	運送インフラ	
TERNA SPA	180	180	103	12,060	電力	
RECORDATI SPA	11	11	45	5,282	医薬品	
LEONARDO SPA	42	42	25	2,971	航空宇宙・防衛	
PRYSMIAN SPA	28	28	50	5,891	電気設備	
FERRARI NV	14	14	210	24,463	自動車	
CNH INDUSTRIAL NV	134	136	70	8,156	機械	
MONCLER SPA	17	17	55	6,464	繊維・アパレル・贅沢品	
FINECOBANK BANCA FINECO SPA	—	56	54	6,286	銀行	
FIAT CHRYSLER AUTOMOBILES NV	134	134	104	12,077	自動車	
UNICREDIT SPA	214	240	157	18,318	銀行	
EXOR NV	13	13	63	7,313	各種金融サービス	
POSTE ITALIANE SPA	73	76	56	6,522	保険	
DAVIDE CAMPARI-MILANO SPA	55	55	39	4,589	飲料	
PIRELLI & C. SPA	35	35	12	1,489	自動車部品	
小 計	株数・金額	6,225	6,380	2,603	301,979	
	銘柄数<比率>	23	24	—	<0.7%>	
(ユーロ…フランス)						
BOUYGUES	21	21	58	6,821	建設・土木	
AIRBUS SE	66	70	394	45,723	航空宇宙・防衛	
VEOLIA ENVIRONNEMENT	52	70	137	15,943	総合公益事業	
LOREAL-ORD	28	29	745	86,453	パーソナル用品	
LVMH MOET HENNESSY LOUIS VUITTON SE	32	32	1,134	131,572	繊維・アパレル・贅沢品	
DASSAULT AVIATION SA	0.26	0.26	18	2,179	航空宇宙・防衛	
THALES SA	13	13	95	11,030	航空宇宙・防衛	
CAPGEMINI SA	19	19	176	20,432	情報技術サービス	
CASINO GUICHARD-PERRACHON SA	7	7	24	2,866	食品・生活必需品小売り	
INGENICO GROUP	6	6	85	9,884	電子装置・機器・部品	
PUBLICIS GROUPE	27	27	70	8,218	メディア	
FAURECIA	7	7	24	2,862	自動車部品	
BOLLORE	75	75	18	2,201	娯楽	
MICHELIN (CGDE)	19	19	177	20,609	自動車部品	
PERNOD RICARD SA	24	24	334	38,850	飲料	
RENAULT SA	20	20	35	4,106	自動車	
REMY COINTREAU	1	1	14	1,628	飲料	
SEB SA	2	2	29	3,377	家庭用耐久財	
SCHNEIDER ELECTRIC SE	65	65	529	61,476	電気設備	
VIVENDI SA	113	92	183	21,301	娯楽	
ORANGE SA	217	209	224	26,001	各種電気通信サービス	
HERMES INTERNATIONAL	3	4	271	31,542	繊維・アパレル・贅沢品	
SOCIETE BIC SA	3	—	—	—	商業サービス・用品	
DASSAULT SYSTEMES SA	14	14	197	22,955	ソフトウェア	
KERING SA	8	8	393	45,680	繊維・アパレル・贅沢品	
CNP ASSURANCES	16	16	15	1,752	保険	
CARREFOUR SUPERMARCHE	76	76	101	11,720	食品・生活必需品小売り	
ATOS SE	8	8	58	6,828	情報技術サービス	
SANOFI	130	132	1,182	137,149	医薬品	
ACCOR SA	21	21	48	5,595	ホテル・レストラン・レジャー	

銘 柄	期首(前期末)		当 期 末		業 種 等	
	株 数	株 数	評 価 額			
			外貨建金額	邦貨換算金額		
(ユーロ…フランス)	百株	百株	千ユーロ	千円		
STMICROELECTRONICS NV	80	80	187	21,696	半導体・半導体製造装置	
SOCIETE GENERALE	80	97	128	14,929	銀行	
TELEPERFORMANCE	5	5	132	15,405	専門サービス	
EURAZEO SE	3	3	15	1,798	各種金融サービス	
SODEXO	11	11	72	8,428	ホテル・レストラン・レジャー	
AXA	229	228	369	42,914	保険	
PEUGEOT CITROEN	69	69	92	10,745	自動車	
JC DECAUX SA	7	7	14	1,661	メディア	
ESSILORLUXOTTICA	33	33	369	42,812	繊維・アパレル・贅沢品	
CREDIT AGRICOLE SA	144	144	104	12,127	銀行	
BNP PARIBAS	128	128	368	42,784	銀行	
COMP DE SAINT-GOBAIN (ORD)	55	55	139	16,205	建設関連製品	
WENDEL	2	2	19	2,266	各種金融サービス	
ILIAD SA	3	3	44	5,153	各種電気通信サービス	
SES FDR	39	39	23	2,777	メディア	
IMERYS	4	—	—	—	建設資材	
SAFRAN SA	36	37	301	35,004	航空宇宙・防衛	
ENGIE	198	226	221	25,686	総合公益事業	
ALSTOM	21	21	76	8,847	機械	
EUTELSAT COMMUNICATIONS	22	22	20	2,354	メディア	
ELECTRICITE DE FRANCE	74	74	53	6,180	電力	
IPSEN	5	5	35	4,131	医薬品	
ARKEMA	8	8	64	7,473	化学	
LEGRAND SA	28	29	173	20,150	電気設備	
EIFFAGE SA	9	9	72	8,375	建設・土木	
TOTAL SA	278	282	930	107,900	石油・ガス・消耗燃料	
ADP	2	2	23	2,724	運送インフラ	
NATIXIS	110	110	23	2,774	資本市場	
UBISOFT ENTERTAINMENT	9	9	67	7,886	娯楽	
SCOR SE	22	22	53	6,175	保険	
REXEL SA	41	—	—	—	商社・流通業	
VINCI	60	61	472	54,789	建設・土木	
DANONE	67	73	467	54,246	食品	
AIR LIQUIDE SA	47	56	672	78,026	化学	
BUREAU VERITAS SA	31	31	58	6,737	専門サービス	
GETLINK	63	63	71	8,331	運送インフラ	
SUEZ	36	36	37	4,303	総合公益事業	
EDENRED	29	29	114	13,264	情報技術サービス	
VALEO SA	24	24	49	5,762	自動車部品	
BIOMERIEUX	4	4	50	5,890	ヘルスケア機器・用品	
WORLDLINE SA	3	12	79	9,206	情報技術サービス	
SARTORIUS STEDIM BIOTECH	2	2	51	6,022	ライフサイエンス・ツール/サービス	
AMUNDI SA	6	6	36	4,176	資本市場	
小 計	株 数 ・ 金 額	3,238	3,260	13,145	1,524,898	
	銘 柄 数 < 比 率 >	73	70	—	< 3.3% >	
(ユーロ…オランダ)						
RANDSTAD NV	15	15	54	6,326	専門サービス	
WOLTERS KLUWER	35	30	202	23,483	専門サービス	

銘柄	株数	当期				業種等
		株数	評価額		業種等	
			外貨建金額	邦貨換算金額		
(ユーロ…オランダ)	百株	百株	千ユーロ	千円		
VOPAK	7	7	34	4,049	石油・ガス・消耗燃料	
AEGON NV	180	180	39	4,591	保険	
KONINKLIJKE KPN NV	390	390	82	9,572	各種電気通信サービス	
KONINKLIJKE PHILIPS NV	101	101	399	46,395	ヘルスケア機器・用品	
HEINEKEN NV	31	28	213	24,708	飲料	
HEINEKEN HOLDING NV	12	12	90	10,467	飲料	
KONINKLIJKE DSM NV	18	22	252	29,322	化学	
UNILEVER NV-CVA	171	—	—	—	パーソナル用品	
UNILEVER NV	—	173	778	90,306	パーソナル用品	
ASML HOLDING NV	47	49	1,389	161,149	半導体・半導体製造装置	
KONINKLIJKE AHOLD DELHAIZE NV	127	131	296	34,403	食品・生活必需品小売り	
AKZO NOBEL	27	26	183	21,329	化学	
PROSUS NV	—	57	419	48,664	インターネット販売・通信販売	
NN GROUP NV	37	37	95	11,051	保険	
ARCELORMITTAL	80	80	82	9,552	金属・鉱業	
JUST EAT TAKEAWAY.COM NV	—	13	127	14,790	インターネット販売・通信販売	
ABN AMRO BANK NV-CVA	44	44	29	3,479	銀行	
ALTICE EUROPE N.V.	—	50	18	2,169	メディア	
ADYEN NV	1	1	107	12,517	情報技術サービス	
ING GROEP NV	458	482	244	28,347	銀行	
小計	株数・金額	1,783	1,930	5,143	596,678	
	銘柄数<比率>	18	21	—	<1.3%>	
(ユーロ…スペイン)						
ENDESA S.A.	35	35	70	8,233	電力	
BANKINTER S.A.	82	82	28	3,342	銀行	
BANCO BILBAO VIZCAYA ARGENTARIA S.A.	750	820	223	25,939	銀行	
NATURGY ENERGY GROUP SA	42	33	54	6,367	ガス	
REPSOL SA	151	166	144	16,715	石油・ガス・消耗燃料	
BANCO SANTANDER SA	1,880	1,990	397	46,121	銀行	
TELEFONICA SA	520	530	223	25,913	各種電気通信サービス	
ENAGAS SA	29	29	59	6,926	ガス	
SIEMENS GAMESA RENEWABLE ENERGY SA	18	18	24	2,839	電気設備	
ACS, ACTIVIDADES CONS Y SERV	31	33	79	9,200	建設・土木	
FERROVIAL SA	48	56	131	15,265	建設・土木	
MAPFRE SA	127	127	20	2,380	保険	
BANCO DE SABADELL SA	700	710	23	2,729	銀行	
CAIXABANK	410	410	67	7,847	銀行	
IBERDROLA SA	725	730	642	74,518	電力	
AMADEUS IT GROUP SA	50	50	203	23,600	情報技術サービス	
RED ELECTRICA CORPORACION SA	42	42	65	7,551	電力	
INDITEX SA	120	123	284	32,987	専門小売り	
AENA SME SA	6	8	93	10,889	運送インフラ	
CELLNEX TELECOM SA	—	26	133	15,441	各種電気通信サービス	
GRIFOLS SA	36	36	105	12,202	バイオテクノロジー	
BANKIA SA	122	122	11	1,293	銀行	
小計	株数・金額	5,927	6,179	3,088	358,308	
	銘柄数<比率>	21	22	—	<0.8%>	

銘柄	期首(前期末)	当 期 末			業 種 等	
		株 数	株 数	評 価 額		
				外貨建金額		邦貨換算金額
(ユーロ…ベルギー)		百株	百株	千ユーロ	千円	
KBC GROEP NV		27	27	134	15,570	銀行
SOLVAY SA		9	9	67	7,871	化学
UCB SA		12	14	118	13,690	医薬品
COLRUYT SA		9	4	22	2,573	食品・生活必需品小売り
GROUPE BRUXELLES LAM		9	9	66	7,746	各種金融サービス
PROXIMUS		15	15	28	3,268	各種電気通信サービス
GALAPAGOS NV		—	6	128	14,951	バイオテクノロジー
TELENET GROUP HOLDING NV		6	6	24	2,844	メディア
AGEAS		18	18	58	6,819	保険
UMICORE		24	24	88	10,292	化学
ANHEUSER-BUSCH INBEV SA/NV		86	90	359	41,723	飲料
小 計	株 数 ・ 金 額	217	224	1,097	127,352	
	銘柄 数 < 比 率 >	10	11	—	< 0.3% >	
(ユーロ…オーストリア)						
OMV AG		16	16	49	5,742	石油・ガス・消耗燃料
VERBUND AG		11	9	40	4,662	電力
VOESTALPINE AG		14	14	26	3,078	金属・鉱業
ERSTE GROUP BANK AG		33	33	64	7,506	銀行
RAIFFEISEN BANK INTERNATIONAL AG		15	15	23	2,754	銀行
ANDRITZ AG		7	7	21	2,505	機械
小 計	株 数 ・ 金 額	96	94	226	26,250	
	銘柄 数 < 比 率 >	6	6	—	< 0.1% >	
(ユーロ…ルクセンブルグ)						
EUROFINS SCIENTIFIC SE		1	1	73	8,493	ライフサイエンス・ツール/サービス
RTL GROUP		3	—	—	—	メディア
AROUNDTOWN SA		116	116	58	6,827	不動産管理・開発
小 計	株 数 ・ 金 額	120	117	132	15,320	
	銘柄 数 < 比 率 >	3	2	—	< 0.0% >	
(ユーロ…フィンランド)						
WARTSILA OYJ		48	48	32	3,735	機械
UPM-KYMMENE OYJ		62	62	157	18,217	紙製品・林産品
STORA ENSO OYJ-R		61	61	64	7,528	紙製品・林産品
SAMPO OYJ-A SHS		46	56	168	19,526	保険
FORTUM OYJ		49	49	76	8,861	電力
ELISA OYJ		16	16	87	10,137	各種電気通信サービス
METSO OYJ		16	12	31	3,676	機械
NOKIA OYJ		670	670	220	25,604	通信機器
NESTE OYJ		45	46	143	16,691	石油・ガス・消耗燃料
NOKIAN RENKAAT OYJ		18	18	34	3,983	自動車部品
KONE OYJ		36	41	231	26,823	機械
ORION OYJ		10	10	45	5,258	医薬品
小 計	株 数 ・ 金 額	1,077	1,089	1,293	150,045	
	銘柄 数 < 比 率 >	12	12	—	< 0.3% >	
(ユーロ…アイルランド)						
CRH PLC		98	97	262	30,470	建設資材
KINGSPAN GROUP PLC		17	17	84	9,761	建設関連製品
KERRY GROUP PLC-A		18	18	184	21,428	食品
IRISH BANK RESOLUTION CORP LTD		134	134	—	—	銀行

銘柄	株数	当 期 末				業 種 等
		株 数	評 価 額		外 貨 換 算 金 額	
			外 貨 建 金 額	千 円		
(ユーロ…アイルランド)	百株	百株	千ユーロ	千円		
SMURFIT KAPPA GROUP PLC	32	25	73	8,473	容器・包装	
BANK OF IRELAND GROUP PLC	115	115	18	2,193	銀行	
AIB GROUP PLC	80	80	8	1,006	銀行	
FLUTTER ENTERTAINMENT PLC	8	9	103	11,959	ホテル・レストラン・レジャー	
小 計	株 数 ・ 金 額	503	495	735	85,294	
	銘柄 数 < 比 率 >	8	8	—	< 0.2% >	
(ユーロ…ポルトガル)						
ENERGIAS DE PORTUGAL	300	300	123	14,351	電力	
GALP ENERGIA SGPS SA-B SHRS	58	58	59	6,902	石油・ガス・消耗燃料	
JERONIMO MARTINS	25	28	43	5,018	食品・生活必需品小売り	
小 計	株 数 ・ 金 額	383	386	226	26,272	
	銘柄 数 < 比 率 >	3	3	—	< 0.1% >	
ユ ー ロ 計	株 数 ・ 金 額	22,247	22,882	38,563	4,473,388	
	銘柄 数 < 比 率 >	239	237	—	< 9.8% >	
(香港)				千香港ドル		
ASM PACIFIC TECHNOLOGY	32	32	264	3,649	半導体・半導体製造装置	
HANG LUNG PROPERTIES LTD	220	220	365	5,045	不動産管理・開発	
BANK OF EAST ASIA	115	115	186	2,573	銀行	
CLP HLDGS	205	205	1,640	22,632	電力	
HONG KONG EXCHANGES & CLEARING LTD	136	144	3,496	48,249	資本市場	
MTR CORP	190	190	811	11,195	陸運・鉄道	
HANG LUNG GROUP LTD	100	—	—	—	不動産管理・開発	
HANG SENG BANK	88	88	1,189	16,418	銀行	
HENDERSON LAND	162	178	544	7,510	不動産管理・開発	
POWER ASSETS HOLDINGS LTD	145	150	756	10,432	電力	
WHARF (HOLDING)	102	—	—	—	不動産管理・開発	
HONG KONG & CHINA GAS	965	1,061	1,462	20,186	ガス	
HYSAN DEVELOPMENT	70	—	—	—	不動産管理・開発	
GALAXY ENTERTAINMENT GROUP L	300	240	1,288	17,785	ホテル・レストラン・レジャー	
KERRY PROPERTIES	65	65	141	1,955	不動産管理・開発	
BOC HONG KONG HOLDINGS LTD	370	380	913	12,611	銀行	
NWS HOLDINGS LTD	190	190	147	2,034	コンテンツ	
PCCW LTD	410	410	195	2,693	各種電気通信サービス	
YUE YUEN INDUSTRIAL HLDG	55	55	71	989	繊維・アパレル・贅沢品	
NEW WORLD DEVELOPMENT	733	733	668	9,219	不動産管理・開発	
SHANGRI-LA ASIA LTD	70	—	—	—	ホテル・レストラン・レジャー	
SINO LAND CO. LTD	310	310	337	4,663	不動産管理・開発	
SUN HUNG KAI PROPERTIES	180	190	1,945	26,849	不動産管理・開発	
SWIRE PACIFIC-A	50	50	249	3,439	不動産管理・開発	
VITASOY INTERNATIONAL HOLDINGS LIMITED	—	80	225	3,113	食品	
WHEELLOCK & COMPANY LTD	80	80	462	6,375	不動産管理・開発	
TECHTRONIC INDUSTRIES COMPANY LIMITED	180	180	1,168	16,121	機械	
MINTH GROUP LTD	100	—	—	—	自動車部品	
SJM HOLDINGS LIMITED	240	240	194	2,682	ホテル・レストラン・レジャー	
WYNN MACAU LTD	180	180	254	3,512	ホテル・レストラン・レジャー	
MGM CHINA HOLDINGS LTD	136	—	—	—	ホテル・レストラン・レジャー	
AIA GROUP LTD	1,368	1,420	9,890	136,486	保険	
HKT TRUST AND HKT LTD	381	381	482	6,659	各種電気通信サービス	

銘柄	株数	当期		期末		業種等
		株数	株数	評価額		
				外貨建金額	邦貨換算金額	
(香港)	百株	百株	千香港ドル	千円		
SANDS CHINA LTD	272	272	845	11,673		ホテル・レストラン・レジャー
SWIRE PROPERTIES LTD	108	108	232	3,211		不動産管理・開発
WHARF REAL ESTATE INVESTMENT	162	162	544	7,511		不動産管理・開発
BUDWEISER BREWING CO APAC LT	—	130	290	4,009		飲料
WH GROUP LIMITED	1,060	1,060	755	10,429		食品
CK HUTCHISON HOLDINGS LTD	289	339	1,926	26,584		コングロマリット
CK INFRASTRUCTURE HOLDINGS LTD	90	90	408	5,638		電力
CK ASSET HOLDINGS LTD	294	294	1,432	19,769		不動産管理・開発
小計	株数・金額	10,204	10,024	35,791	493,917	
	銘柄数<比率>	39	35	—	<1.1%>	
(シンガポール)			千シンガポールドル			
SINGAPORE TECH ENGINEERING	180	180	59	4,508		航空宇宙・防衛
GOLDEN AGRI-RESOURCES LTD	860	—	—	—		食品
DBS GROUP HLDGS	205	211	415	31,453		銀行
CITY DEVELOPMENTS LTD	40	40	32	2,421		不動産管理・開発
JARDINE CYCLE&CARRIAGE LTD	11	11	22	1,709		販売
SATS LTD	80	80	23	1,797		運送インフラ
SINGAPORE EXCHANGE LTD	70	90	88	6,680		資本市場
CAPITALAND LIMITED	320	320	93	7,094		不動産管理・開発
COMFORTDELGRO CORP LTD	320	210	33	2,526		陸運・鉄道
SINGAPORE AIRLINES LTD	80	80	35	2,669		旅客航空輸送業
SINGAPORE AIRLINE-MCB RIGHTS	—	236	—	—		旅客航空輸送業
SINGAPORE AIRLINES LT-RIGHTS	—	120	16	1,280		旅客航空輸送業
UNITED OVERSEAS BANK	146	146	290	21,963		銀行
UOL GROUP LIMITED	30	30	20	1,579		不動産管理・開発
VENTURE CORP LTD	32	32	50	3,811		電子装置・機器・部品
SINGAPORE PRESS HOLDINGS	170	170	26	1,981		メディア
SINGAPORE TELECOMMUNICATIONS LIMITED	920	920	250	18,935		各種電気通信サービス
SEMBCORP INDUSTRIES	120	120	19	1,452		コングロマリット
OCBC-ORD	354	389	345	26,172		銀行
WILMAR INTERNATIONAL LTD	170	180	62	4,726		食品
KEPPEL CORP.	160	160	96	7,312		コングロマリット
YANGZIJANG SHIPBUILDING	270	270	26	2,022		機械
GENTING SINGAPORE LTD	810	810	61	4,688		ホテル・レストラン・レジャー
小計	株数・金額	5,348	4,805	2,072	156,790	
	銘柄数<比率>	21	22	—	<0.3%>	
(オーストラリア)			千豪ドル			
RAMSAY HEALTH CARE LTD	19	19	115	8,087		ヘルスケア・プロバイダー/ヘルスケア・サービス
AUSTRALIA & NEW ZEALAND BANK	327	321	504	35,284		銀行
AMCOR PLC-CDI	140	—	—	—		容器・包装
WESTPAC BANKING CORP	393	422	654	45,737		銀行
BANK OF QUEENSLAND LTD	41	—	—	—		銀行
FORTESCUE METALS GROUP LTD	150	150	180	12,620		金属・鉱業
TELSTRA CORP LTD	420	420	127	8,892		各種電気通信サービス
BENDIGO AND ADELAIDE BANK LTD	37	37	21	1,522		銀行
COCA-COLA AMATIL LTD	43	43	37	2,602		飲料
ASX LTD	20	20	164	11,502		資本市場
BHP GROUP LIMITED	338	349	1,095	76,578		金属・鉱業

銘柄	期首(前期末)		当 期 末		業 種 等
	株 数	株 数	評 価 額		
			外貨建金額	邦貨換算金額	
(オーストラリア)	百株	百株	千豪ドル	千円	
CALTEX AUSTRALIA LIMITED	32	32	78	5,478	石油・ガス・消耗燃料
HARVEY NORMAN HOLDINGS LTD	58	58	17	1,241	複合小売り
COMPUTERSHARE LTD	66	66	75	5,271	情報技術サービス
CSL LIMITED	50	53	1,599	111,756	バイオテクノロジー
REA GROUP LTD	6	6	57	3,990	インタラクティブ・メディアおよびサービス
TRANSURBAN GROUP	305	305	415	29,044	運送インフラ
COCHLEAR LTD	7	7	134	9,393	ヘルスケア機器・用品
ORIGIN ENERGY LTD	170	170	94	6,569	石油・ガス・消耗燃料
COMMONWEALTH BANK OF AUSTRALIA	203	209	1,245	87,045	銀行
BORAL LTD	140	140	38	2,690	建設資材
RIO TINTO LTD	40	40	332	23,200	金属・鉱業
APA GROUP	127	127	143	9,992	ガス
ARISTOCRAT LEISURE LTD	57	77	192	13,441	ホテル・レストラン・レジャー
INSURANCE AUSTRALIA GROUP LTD	273	273	144	10,083	保険
TPG TELECOM LTD	43	43	31	2,211	各種電気通信サービス
FLIGHT CENTRE TRAVEL GROUP LTD	8	12	13	946	ホテル・レストラン・レジャー
ORICA LTD	56	56	91	6,362	化学
BLUESCOPE STEEL LTD	73	73	73	5,136	金属・鉱業
WORLEY LTD	26	26	22	1,555	エネルギー設備・サービス
SUNCORP GROUP LTD	137	133	118	8,282	保険
NATIONAL AUSTRALIA BANK	303	384	617	43,148	銀行
NEWCREST MINING	78	101	278	19,479	金属・鉱業
OIL SEARCH LTD	140	157	45	3,158	石油・ガス・消耗燃料
INCITEC PIVOT LTD	170	170	37	2,601	化学
AMP LIMITED	310	310	43	3,054	各種金融サービス
QANTAS AIRWAYS LIMITED	—	100	34	2,375	旅客航空輸送業
QBE INSURANCE	164	164	123	8,664	保険
CHALLENGER LIMITED	60	60	28	1,995	各種金融サービス
SANTOS LTD.	230	230	111	7,795	石油・ガス・消耗燃料
SONIC HEALTHCARE LTD	49	49	126	8,868	ヘルスケア・プロバイダー/ヘルスケア・サービス
WASHINGTON H. SOUL PATTINSON	9	9	15	1,115	石油・ガス・消耗燃料
TABCORP HOLDINGS	183	183	57	4,019	ホテル・レストラン・レジャー
WESFARMERS LIMITED	130	130	486	34,021	複合小売り
ALUMINA LTD	262	262	39	2,792	金属・鉱業
WOODSIDE PETROLEUM	115	122	267	18,662	石油・ガス・消耗燃料
WOOLWORTHS GROUP LTD	142	149	517	36,130	食品・生活必需品小売り
MAGELLAN FINANCIAL GROUP LTD	—	19	104	7,302	資本市場
SEEK LTD	38	38	66	4,623	専門サービス
DOMINO S PIZZA ENTERPRISES L	5	—	—	—	ホテル・レストラン・レジャー
BRAMBLES LTD	160	210	222	15,525	商業サービス・用品
MACQUARIE GROUP LIMITED	39	35	368	25,727	資本市場
CROWN RESORTS LTD	48	48	44	3,132	ホテル・レストラン・レジャー
JAMES HARDIE INDUSTRIES PLC	52	52	112	7,859	建設資材
TREASURY WINE ESTATES LTD	91	91	89	6,257	飲料
SYDNEY AIRPORT	90	160	87	6,093	運送インフラ
AURIZON HOLDINGS LTD	190	190	85	5,961	陸運・鉄道
AUSNET SERVICES	252	252	49	3,451	電力
MEDIBANK PRIVATE LTD	300	300	84	5,932	保険

銘	柄	期首(前期末)		当 期 末		業 種 等
		株 数	株 数	評 価 額		
				外貨建金額	邦貨換算金額	
(オーストラリア)		百株	百株	千豪ドル	千円	
	AGL ENERGY LTD	63	63	103	7,259	総合公益事業
	SOUTH32 LTD	610	610	112	7,885	金属・鉱業
	CIMIC GROUP LTD	10	10	24	1,681	建設・土木
	COLES GROUP LTD	130	160	243	16,994	食品・生活必需品小売り
	WISETECH GLOBAL LTD	—	22	43	3,060	ソフトウェア
小 計	株 数 ・ 金 額 銘 柄 数 < 比 率 >	8,232	8,532	12,495	873,158	
(ニュージーランド)				千ニュージーランドドル		
	RYMAN HEALTHCARE LTD	50	50	60	3,982	ヘルスケア・プロバイダー/ヘルスケア・サービス
	A2 MILK CO LTD	80	80	156	10,250	食品
	FISHER & PAYKEL HEALTHCARE CORPORATION L	65	65	193	12,708	ヘルスケア機器・用品
	FLETCHER BUILDING LTD	73	120	40	2,676	建設資材
	SPARK NEW ZEALAND LTD	200	200	92	6,036	各種電気通信サービス
	MERCURY NZ LTD	—	80	38	2,519	電力
	AUCKLAND INTL AIRPORT LTD	130	120	68	4,471	運送インフラ
	MERIDIAN ENERGY LTD	153	153	71	4,718	独立系発電事業者・エネルギー販売業者
小 計	株 数 ・ 金 額 銘 柄 数 < 比 率 >	751	868	721	47,364	
(イスラエル)				千新シェケル		
	BANK HAPOALIM BM	140	140	322	9,805	銀行
	BANK LEUMI LE-ISRAEL	180	180	349	10,646	銀行
	BEZEQ THE ISRAELI TELECOM CP	250	—	—	—	各種電気通信サービス
	ELBIT SYSTEMS LTD	2	2	130	3,974	航空宇宙・防衛
	ISRAEL DISCOUNT BANK-A	—	140	162	4,943	銀行
	ISRAEL CHEMICALS LIMITED	60	60	77	2,346	化学
	NICE LTD	8	8	499	15,210	ソフトウェア
	MIZRAHI TEFAHOT BANK LTD	11	11	78	2,386	銀行
	AZRIELI GROUP	4	4	79	2,423	不動産管理・開発
小 計	株 数 ・ 金 額 銘 柄 数 < 比 率 >	655	545	1,699	51,736	
合 計	株 数 ・ 金 額 銘 柄 数 < 比 率 >	139,433	127,717	—	43,224,261	
		1,252	1,254	—	<94.4%>	

* 邦貨換算金額は、期末の時価をわが国の対顧客電信売買相場の仲値により邦貨換算したものです。

* 邦貨換算金額欄の< >内は、純資産総額に対する各国別株式評価額の比率。

* 株数・評価額の単位未満は切り捨て。ただし、単位未満の場合は小数で記載。

* 銘柄コード等の変更があった銘柄は、別銘柄として掲載しております。

外国投資信託証券

銘柄	期首(前期末)		当 期 末			
	口 数	口 数	評 価 額		比 率	
			外貨建金額	邦貨換算金額		
(アメリカ)		口	口	千米ドル	千円	%
AGNC INVESTMENT CORP	6,100	6,100	77	8,288	0.0	
ALEXANDRIA REAL ESTATE EQUIT	1,450	1,450	220	23,571	0.1	
AMERICAN TOWER CORP	4,880	5,200	1,239	132,561	0.3	
ANNALY CAPITAL MANAGEMENT	16,800	16,800	104	11,157	0.0	
AVALONBAY COMMUNITIES INC	1,560	1,560	255	27,355	0.1	
BOSTON PROPERTIES	1,660	1,660	144	15,429	0.0	
BROOKFIELD PROPERTY REIT INC CLASS A	2,669	—	—	—	—	
CAMDEN PROPERTY TRUST	960	960	84	9,082	0.0	
CROWN CASTLE INTL CORP	4,930	4,920	775	82,980	0.2	
DIGITAL REALTY TRUST INC	2,340	3,040	440	47,163	0.1	
DUKE REALTY CORP	4,800	4,800	162	17,413	0.0	
EQUINIX INC	870	980	664	71,078	0.2	
EQUITY LIFESTYLE PROPERTIES	—	1,600	98	10,499	0.0	
EQUITY RESIDENTIAL	4,500	4,500	288	30,907	0.1	
ESSEX PROPERTY TRUST INC	680	690	170	18,201	0.0	
EXTRA SPACE STORAGE INC	1,610	1,610	147	15,788	0.0	
FEDERAL REALTY INVS TRUST	780	780	60	6,516	0.0	
HCP INC	6,100	—	—	—	—	
HEALTHPEAK PROPERTIES INC	—	6,100	147	15,820	0.0	
HOST HOTELS & RESORTS INC	7,700	7,700	85	9,108	0.0	
INVITATION HOMES INC	3,000	5,400	134	14,397	0.0	
IRON MOUNTAIN INC	3,400	3,400	83	8,934	0.0	
KIMCO REALTY CORP	5,000	5,000	54	5,828	0.0	
LIBERTY PROPERTY TRUST	1,400	—	—	—	—	
MACERICH CO /THE	800	—	—	—	—	
MEDICAL PROPERTIES TRUST INC	—	4,800	85	9,189	0.0	
MID-AMERICA APARTMENT COMM	1,420	1,420	164	17,551	0.0	
NATIONAL RETAIL PROPERTIES INC	1,700	1,700	56	6,003	0.0	
OMEGA HEALTHCARE INVESTORS	—	2,000	55	5,899	0.0	
PROLOGIS INC	6,900	8,700	782	83,713	0.2	
PUBLIC STORAGE	1,700	1,900	361	38,678	0.1	
REALTY INCOME CORP	3,300	4,100	224	24,055	0.1	
REGENCY CENTERS CORP	1,400	2,300	96	10,321	0.0	
SBA COMMUNICATIONS CORP	1,290	1,290	376	40,266	0.1	
SL GREEN REALTY CORP	940	940	45	4,876	0.0	
SIMON PROPERTY GROUP INC	3,650	3,650	211	22,649	0.0	
SUN COMMUNITIES INC	—	1,210	162	17,362	0.0	
UDR INC	3,400	3,400	130	13,941	0.0	
VENTAS INC	4,200	4,200	126	13,520	0.0	
VEREIT INC	11,100	11,100	60	6,505	0.0	
VICI PROPERTIES INC	—	4,400	75	8,042	0.0	
VORNADO REALTY TRUST	1,770	1,770	69	7,460	0.0	
WP CAREY INC	1,800	1,800	112	12,049	0.0	
WELLTOWER INC	4,230	5,100	227	24,299	0.1	

銘	柄	期首(前期末)		当 期 末		
		口 数	口 数	評 価 額		比 率
				外貨建金額	邦貨換算金額	
(アメリカ)		口	口	千米ドル	千円	%
WEYERHAEUSER CO		8,300	8,300	164	17,620	0.0
小 計	口 数 ・ 金 額	141,089	158,330	9,033	966,094	
	銘 柄 数 < 比 率 >	39	41	—	< 2.1% >	
(カナダ)				千カナダドル		
CAN APARTMENT PROP REAL ESTA		—	400	19	1,508	0.0
FIRST CAPITAL REAL ESTATE INVESTMENT		—	1,100	14	1,099	0.0
H&R REAL ESTATE INVSTMNT-UTS		1,200	1,200	11	866	0.0
RIOCAN REAL ESTATE INVST TR		1,986	1,986	29	2,275	0.0
SMARTCENTRES REAL ESTATE INV		700	700	14	1,084	0.0
小 計	口 数 ・ 金 額	3,886	5,386	89	6,834	
	銘 柄 数 < 比 率 >	3	5	—	< 0.0% >	
(イギリス)				千英ポンド		
BRITISH LAND		9,100	9,100	35	4,702	0.0
HAMMERSON PLC		8,600	—	—	—	—
SEGRO PLC		9,360	14,700	120	16,060	0.0
LAND SECURITIES GROUP PLC		7,312	7,312	47	6,253	0.0
小 計	口 数 ・ 金 額	34,372	31,112	203	27,017	
	銘 柄 数 < 比 率 >	4	3	—	< 0.1% >	
(ユーロ…フランス)				千ユーロ		
ICADE		230	230	15	1,784	0.0
KLEPIERRE		2,200	2,200	37	4,385	0.0
GECINA SA		560	560	62	7,301	0.0
COVIVIO		560	560	30	3,494	0.0
UNIBAIL-RODAMCO-WESTFIELD		1,470	1,490	75	8,731	0.0
ユ ー ロ 計	口 数 ・ 金 額	5,020	5,040	221	25,698	
	銘 柄 数 < 比 率 >	5	5	—	< 0.1% >	
(香港)				千香港ドル		
LINK REIT		23,500	26,000	1,779	24,559	0.1
HK ELECTRIC INVESTMENTS -SS		30,000	30,000	240	3,316	0.0
小 計	口 数 ・ 金 額	53,500	56,000	2,020	27,876	
	銘 柄 数 < 比 率 >	2	2	—	< 0.1% >	
(シンガポール)				千シンガポールドル		
CAPITALAND MALL TRUST		27,800	27,800	51	3,891	0.0
ASCENDAS REAL ESTATE INV TRT		34,000	40,040	117	8,877	0.0
CAPITALAND COMMERCIAL TRUST		22,154	37,954	60	4,566	0.0
SUNTEC REIT		29,000	29,000	39	2,962	0.0
MAPLETREE COMMERCIAL TRUST		—	24,000	45	3,450	0.0
小 計	口 数 ・ 金 額	112,954	158,794	313	23,748	
	銘 柄 数 < 比 率 >	4	5	—	< 0.1% >	
(オーストラリア)				千豪ドル		
MIRVAC GROUP		36,000	36,000	78	5,509	0.0
GPT GROUP		26,000	26,000	104	7,285	0.0
LENDLEASE GROUP		6,600	6,600	74	5,174	0.0
STOCKLAND TRUST GROUP		25,800	25,800	70	4,939	0.0
DEXUS		13,200	13,200	116	8,163	0.0
GOODMAN GROUP		16,700	17,600	252	17,661	0.0
SCENTRE GROUP		68,000	52,000	114	7,994	0.0

銘 柄	期首(前期末)		当 期 末		
	口 数	口 数	評 価 額		比 率
			外貨建金額	邦貨換算金額	
(オーストラリア) VICINITY CENTRES	口 44,000	口 44,000	千豪ドル 62	千円 4,396	% 0.0
小 計	口 数 ・ 金 額 236,300	221,200	874	61,125	
銘 柄 数 < 比 率 >	8	8	—	<0.1%>	
合 計	口 数 ・ 金 額 587,121	635,862	—	1,138,394	
銘 柄 数 < 比 率 >	65	69	—	<2.5%>	

*邦貨換算金額は、期末の時価をわが国の対顧客電信売買相場の仲値により邦貨換算したものです。

*比率は、純資産総額に対する評価額の比率。

*金額の単位未満は切り捨て。

*銘柄コード等の変更があった銘柄は、別銘柄として掲載しております。

先物取引の銘柄別期末残高

銘 柄 別			当 期 末	
			買 建 額	売 建 額
外 国	株式先物取引	CAN60	百万円 55	百万円 —
		EURO50	187	—
		FT100	70	—
		SPI200	28	—
		SPEMINI	1,331	—
		SWISSMKT	63	—

*単位未満は切り捨て。

*邦貨換算金額は、期末の時価をわが国の対顧客電信売買相場の仲値により邦貨換算したものです。

○投資信託財産の構成

(2020年5月11日現在)

項 目	当 期 末	
	評 価 額	比 率
株式	千円 43,224,261	% 92.3
投資証券	1,138,394	2.4
コール・ローン等、その他	2,460,733	5.3
投資信託財産総額	46,823,388	100.0

*金額の単位未満は切り捨て。

*当期末における外貨建て純資産（45,383,494千円）の投資信託財産総額（46,823,388千円）に対する比率は96.9%です。

*外貨建て資産は、期末の時価をわが国の対顧客電信売買相場の仲値により邦貨換算したものです。1米ドル=106.95円、1カナダドル=76.74円、1英ポンド=132.85円、1スイスフラン=110.20円、1スウェーデンクローナ=10.92円、1ノルウェークローネ=10.44円、1デンマーククローネ=15.55円、1ユーロ=116.00円、1香港ドル=13.80円、1シンガポールドル=75.67円、1豪ドル=69.88円、1ニュージーランドドル=65.61円、1新シエクル=30.44円。

○資産、負債、元本及び基準価額の状況 (2020年5月11日現在)

項目	当期末
	円
(A) 資産	92,688,589,450
コール・ローン等	1,213,611,633
株式(評価額)	43,224,261,251
投資証券(評価額)	1,138,394,940
未収入金	46,365,150,166
未収配当金	51,862,007
差入委託証拠金	695,309,453
(B) 負債	46,921,729,135
未払金	45,958,783,999
未払解約金	961,683,968
未払利息	768
その他未払費用	1,260,400
(C) 純資産総額(A-B)	45,766,860,315
元本	24,385,300,928
次期繰越損益金	21,381,559,387
(D) 受益権総口数	24,385,300,928口
1万口当たり基準価額(C/D)	18,768円

(注) 期首元本額は24,834,621,703円、期中追加設定元本額は8,600,499,035円、期中一部解約元本額は9,049,819,810円、1口当たり純資産額は1.8768円です。

○損益の状況 (2019年5月11日～2020年5月11日)

項目	当期
	円
(A) 配当等収益	984,658,884
受取配当金	978,303,571
受取利息	658,502
その他収益金	6,234,699
支払利息	△ 537,888
(B) 有価証券売買損益	△ 1,751,403,659
売買益	9,451,016,128
売買損	△ 11,202,419,787
(C) 先物取引等取引損益	△ 195,393,378
取引益	616,535,009
取引損	△ 811,928,387
(D) 保管費用等	△ 8,633,596
(E) 当期損益金(A+B+C+D)	△ 970,771,749
(F) 前期繰越損益金	22,366,702,533
(G) 追加信託差損益金	7,909,702,988
(H) 解約差損益金	△ 7,924,074,385
(I) 計(E+F+G+H)	21,381,559,387
次期繰越損益金(I)	21,381,559,387

* 損益の状況の中で(B)有価証券売買損益および(C)先物取引等取引損益は期末の評価換えによるものを含みます。

* 損益の状況の中で(G)追加信託差損益金とあるのは、信託の追加設定の際、追加設定をした価額から元本を差し引いた差額分をいいます。

* 損益の状況の中で(H)解約差損益金とあるのは、中途解約の際、元本から解約価額を差し引いた差額分をいいます。

○当マザーファンドを投資対象とする投資信託の当期末元本額

ファンド名	当期末 元本額
	円
野村インデックス・バランス60VA (適格機関投資家専用)	7,830,850,490
野村外国株インデックス Aコース (野村投資一任口座向け)	7,403,700,475
野村外国株 (含む新興国) インデックス Aコース (野村投資一任口座向け)	2,352,557,167
野村インデックスファンド・外国株式・為替ヘッジ型	2,063,111,293
野村外国株式インデックスファンド為替ヘッジ型VA (適格機関投資家専用)	1,540,320,107
野村インデックスファンド・内外7資産バランス・為替ヘッジ型	1,179,595,133
野村外国株インデックス Aコース (野村SMA・EW向け)	657,860,845
ノムラ外国株式インデックスファンド為替ヘッジ型VA (適格機関投資家専用)	476,808,594
NEXT FUNDS 外国株式・MSCI-KOKUSAI指数 (為替ヘッジあり) 運動型上場投信	320,971,733
ファンドラップ (ウエルス・スクエア) 外国株式	300,768,635
野村国内外マルチアセット (6資産) オープン投信 (適格機関投資家専用)	181,517,555
野村国内外マルチアセット (6資産) ファンド (適格機関投資家専用)	49,224,943
インデックス・ブレンド (タイプⅢ)	10,698,143
インデックス・ブレンド (タイプⅤ)	6,543,595
インデックス・ブレンド (タイプⅠ)	4,147,595
インデックス・ブレンド (タイプⅡ)	3,439,039
インデックス・ブレンド (タイプⅣ)	2,590,551
野村MSCI-KOKUSAIインデックスオープン投信・為替ヘッジ型 (適格機関投資家専用)	595,035

○お知らせ

該当事項はございません。

＜お申し込み時の留意点＞

販売会社の営業日であってもお申し込みの受付ができない日（以下「申込不可日」といいます。）があります。

お申し込みの際には、これらの申込不可日に該当する日をご確認のうえ、お申し込みいただきますようよろしくお願いいたします。

(2020年7月17日現在)

年 月	日
2020年7月	－
8月	－
9月	7
10月	－
11月	26
12月	25

※2020年12月までに該当する「申込不可日」を現時点で認識しうる情報をもとに作成しておりますが、諸事情等により突然変更される場合があります。

したがって、お申し込みにあたってはその点についても十分ご留意下さい。また、諸事情等による申込不可日の変更は、販売会社に連絡いたしますので、お問い合わせ下さい。

なお、弊社ホームページ（<http://www.nomura-am.co.jp/>）にも掲載いたしております。