

野村外国株（含む新興国） インデックス Aコース （野村投資一任口座向け）

運用報告書(全体版)

第7期（決算日2021年1月18日）

作成対象期間（2020年7月18日～2021年1月18日）

受益者のみなさまへ

平素は格別のご愛顧を賜り、厚く御礼申し上げます。
当作成対象期間の運用状況等についてご報告申し上げます。
今後とも一層のお引立てを賜りますよう、お願い申し上げます。

●当ファンドの仕組みは次の通りです。

商品分類	追加型投信/海外/株式/インデックス型	
信託期間	2017年12月15日以降、無期限とします。	
運用方針	外国株式為替ヘッジ型マザーファンドおよび新興国株式マザーファンド（以下「各マザーファンド」といいます。）受益証券への投資を通じて、外国の株式（新興国の株式（DR（預託証券）を含みます。）を含みます。）を実質的な主要投資対象とし、MSCI-KOKUSA I 指数（円ベース・為替ヘッジあり）とMSCI エマージング・マーケット・インデックス（配当込み・円ベース・米ドル売り円買い）の月次リターンを、MSCI-KOKUSA I 指数とMSCI エマージング・マーケット・インデックスの時価総額加重で合成して算出した指数を対象指数とし、対象指数の動きに連動する投資成果を目指して運用を行います。先進国株式（除く日本）への実質的な投資に伴う為替ヘッジはマザーファンドにおいて行うため、先進国株式（除く日本）の実質的な保有分について、当ファンドにおいては原則として行いません。 新興国株式への投資に伴い実質的に組入れた外貨建て資産については、原則として米ドル売り円買いの為替予約取引を行います。	
主な投資対象	野村外国株（含む新興国）インデックス Aコース（野村投資一任口座向け）	各マザーファンド受益証券を主要投資対象とします。なお、株価指数先物取引および外国為替予約取引等を活用する場合や、株式等に直接投資する場合があります。
	外国株式為替ヘッジ型マザーファンド 新興国株式マザーファンド	外国の株式を主要投資対象とします。 新興国の株式（DR（預託証券）を含みます。）を主要投資対象とします。
主な投資制限	野村外国株（含む新興国）インデックス Aコース（野村投資一任口座向け）	株式への実質投資割合には制限を設けません。 外貨建て資産への実質投資割合には制限を設けません。
	外国株式為替ヘッジ型マザーファンド 新興国株式マザーファンド	株式への投資割合には制限を設けません。 外貨建て資産への投資割合には制限を設けません。 株式への投資割合には制限を設けません。 外貨建て資産への投資割合には制限を設けません。
分配方針	毎決算時に、原則として経費控除後の繰越分を含めた配当等収益と売買益（評価益を含みます。）等から、基準価額水準等を勘案して分配します。留保益の運用については、特に制限を設けず、元本部分と同一の運用を行います。	

野村アセットマネジメント

東京都江東区豊洲二丁目2番1号



サポートダイヤル 0120-753104
〈受付時間〉 営業日の午前9時～午後5時

ホームページ <http://www.nomura-am.co.jp/>

○最近5期の運用実績

決算期	基準価額 (分配落)	標準価額		ベンチマーク		株式組入比率	株式先物比率	投資信託証券組入比率	純資産総額
		税込分配金	期中騰落率	期中騰落率	期中騰落率				
	円	円	%		%	%	%	%	百万円
3期(2019年1月17日)	9,534	0	△ 7.1	96.36	△ 6.8	95.3	1.7	2.3	4,696
4期(2019年7月17日)	10,744	20	12.9	109.12	13.2	93.7	4.0	2.5	5,316
5期(2020年1月17日)	11,616	40	8.5	118.74	8.8	96.5	1.5	2.9	5,819
6期(2020年7月17日)	11,037	25	△ 4.8	113.33	△ 4.6	93.6	3.5	2.5	5,592
7期(2021年1月18日)	12,983	85	18.4	134.74	18.9	94.6	3.4	2.4	7,920

* 基準価額の騰落率は分配金込み。

* 当ファンドはマザーファンドを組み入れますので、「株式組入比率」、「株式先物比率」、「投資信託証券組入比率」は実質比率を記載しております。

* 株式先物比率は買い建て比率－売り建て比率。

<p>* ベンチマークは、MSCI-KOKUSAI指数（円ベース・為替ヘッジあり）とMSCIエマージング・マーケット・インデックス（配当込み・円ベース・米ドル売り円買い）の月次リターンを、MSCI-KOKUSAI指数とMSCIエマージング・マーケット・インデックスの時価総額加重で合成して算出した指数です。設定時を100としています。指数の合成にあたっては、基準価額への反映を考慮して、営業日前日の指数値をもとにしています。</p> <p>* MSCI指数は、MSCIが独占的に所有しています。MSCI及びMSCI指数は、MSCI及びその関係会社のサービスマークであり、野村アセットマネジメント株式会社は特定の目的のためにその使用を許諾されています。</p> <p>ここに記載されたいかなるファンドも、MSCI、MSCIの関連会社及びMSCI指数の作成または編集に関与あるいは関係したその他の当事者のいかなる者がその合法性および適合性に関して判断したのではなく、また、これを発行、後援、推奨、販売、運用または宣伝するものでもなく、ここに記載されたいかなるファンドに関していかなる保証も行わず、いかなる責任も負いません。</p> <p>請求目論見書には、MSCIが野村アセットマネジメント株式会社およびその関連するファンドと有する限定的な関係について、より詳細な記述があります。</p> <p>(出所) MSCI</p>

○当期中の基準価額と市況等の推移

年月日	基準価額	ベンチマーク		株式組入比率	株式先物比率	投資信託証券組入比率	
		騰落率	騰落率				
(期首)	円	%	%	%	%	%	
2020年7月17日	11,037	—	113.33	—	93.6	3.5	2.5
7月末	11,074	0.3	113.78	0.4	91.4	3.3	2.6
8月末	11,765	6.6	120.88	6.7	91.2	5.6	2.5
9月末	11,310	2.5	116.29	2.6	91.7	5.6	2.5
10月末	11,216	1.6	115.41	1.8	91.3	5.2	2.5
11月末	12,471	13.0	128.42	13.3	93.9	2.7	2.4
12月末	12,802	16.0	131.90	16.4	94.3	2.9	2.4
(期末)							
2021年1月18日	13,068	18.4	134.74	18.9	94.6	3.4	2.4

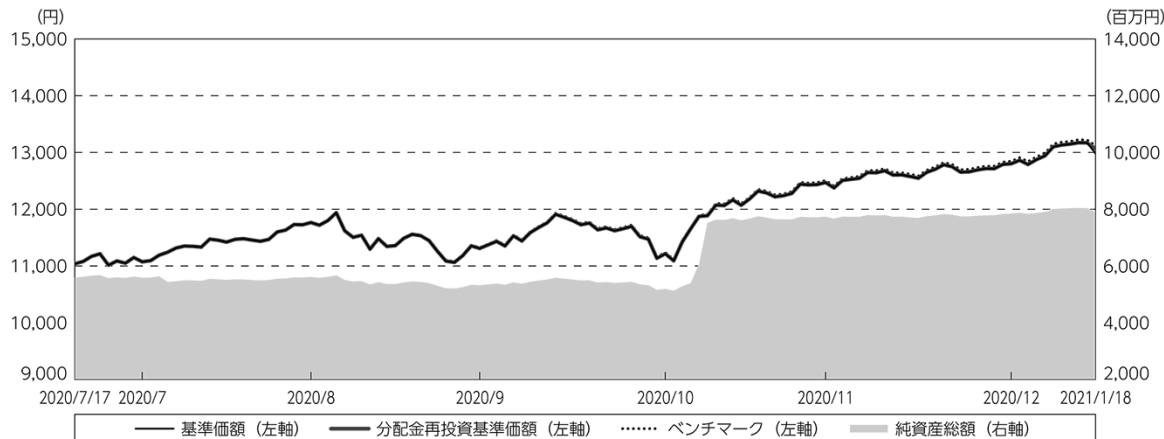
* 期末基準価額は分配金込み、騰落率は期首比です。

* 当ファンドはマザーファンドを組み入れますので、「株式組入比率」、「株式先物比率」、「投資信託証券組入比率」は実質比率を記載しております。

* 株式先物比率は買い建て比率－売り建て比率。

◎運用経過

○期中の基準価額等の推移



期 首：11,037円

期 末：12,983円 (既払分配金(税込み)：85円)

騰落率： 18.4% (分配金再投資ベース)

- (注) 分配金再投資基準価額は、分配金(税込み)を分配時に再投資したものとみなして計算したもので、ファンド運用の実質的なパフォーマンスを示すものです。作成期首(2020年7月17日)の値が基準価額と同一となるように指数化しております。
- (注) 分配金を再投資するかどうかについてはお客様がご利用のコースにより異なります。また、ファンドの購入価額により課税条件も異なります。したがって、個々のお客様の損益の状況を示すものではありません。
- (注) ベンチマークは、MSCI-KOKUSAI指数(円ベース・為替ヘッジあり)とMSCIエマージング・マーケット・インデックス(配当込み・円ベース・米ドル売り円買い)の月次リターンを、MSCI-KOKUSAI指数とMSCIエマージング・マーケット・インデックスの時価総額加重で合成して算出した指数です。ベンチマークは、作成期首(2020年7月17日)の値が基準価額と同一となるように計算しております。
- (注) 上記騰落率は、小数点以下第2位を四捨五入して表示しております。

○基準価額の主な変動要因

新型コロナウイルスのワクチン実用化による経済正常化への期待などを受けて、基準価額は上昇しました。

○投資環境

主要投資国の株式市場は、期首から新型コロナウイルスのワクチン開発への期待や、市場予想を上回る欧米の経済指標の発表などを受けて上昇しました。2020年9月以降は、主要株価指数が史上最高値を更新したことで利益確定の動きが広がったとの見方や、欧米で新型コロナウイルス新規感染者数が急増したことなどから軟調に推移しましたが、11月に入ると、米大手製薬会社が新型コロナウイルスワクチンの臨床試験で高い有効性を発表したことや、米大統領・議会選挙の結果を受けて再び上昇しました。その後も、新型コロナウイルスのワクチン実用化

による経済正常化への期待や、FRB（米連邦準備制度理事会）がゼロ金利政策と量的緩和政策の長期維持の方針を表明したことなどを受けて上昇しました。

○当ファンドのポートフォリオ

[野村外国株（含む新興国）インデックス Aコース（野村投資一任口座向け）]

MSCI-KOKUSAI指数（円ベース・為替ヘッジあり）とMSCIエマージング・マーケット・インデックス（配当込み・円ベース・米ドル売り円買い）の月次リターンを、MSCI-KOKUSAI指数とMSCIエマージング・マーケット・インデックスの時価総額加重で合成して算出した指数（対象指数）における先進国（除く日本）および新興国の割合に基づいて[外国株式為替ヘッジ型マザーファンド] 受益証券および[新興国株式マザーファンド] 受益証券ならびに株式先物を組み入れ、対象指数の動きに連動する投資成果を目指して運用を行いました。なお、先進国株式への実質的な投資に伴う為替ヘッジはマザーファンドにおいて行いましたが、新興国株式への投資に伴い実質的に組み入れた外貨建資産については、米ドル売り円買いの為替予約取引を行いました。各マザーファンド受益証券および株式先物の組入比率の合計は期を通じ高位に維持しました。

[外国株式為替ヘッジ型マザーファンド]

・株式組入比率

株式（投資信託証券や先物を含む）組入比率は、期を通じて概ねベンチマーク（MSCI-KOKUSAI指数（円ベース・為替ヘッジあり））の株式比率と同等に維持しました。

・期中の主な動き

ベンチマークの動きに連動する投資成果を目指し、現物株式への投資にあたっては、各銘柄への投資比率を各銘柄がベンチマークの中で占める比率にほぼ一致させ、ベンチマークの変更（銘柄入れ替え、比率変更など）に対応して適宜ポートフォリオの見直しおよび修正を行い、資金流出入に対しても速やかに対応しました。

・為替ヘッジ

外貨建て資産については概ねベンチマークと同様に為替ヘッジ（為替の売り予約）を行いました。

[新興国株式マザーファンド]

MSCIエマージング・マーケット・インデックス（配当込み・円換算ベース）の中長期的な動きを概ね捉える投資成果を目指すため、新興国の株式（ETF（上場投資信託証券）やDR（預託証書）を含む）に幅広く分散投資し、株式先物への投資も一部行いました。期中の資金流出入やMSCIエマージング・マーケット・インデックスの変更（銘柄入れ替え、比率変更など）に対応して適宜ポートフォリオの見直しを行い、実質株式組入比率は期を通じて高位を維持しました。なお、為替ヘッジ（為替の売り予約）は行いませんでした。

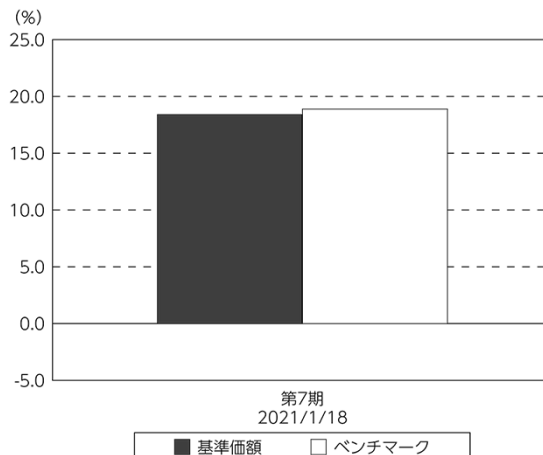
○当ファンドのベンチマークとの差異

今期の基準価額の騰落率は+18.4%となり、ベンチマークである対象指数の+18.9%を0.5ポイント下回りました。

【主な差異要因】 （マイナス要因）

- ①コスト負担（当ファンドにかかる信託報酬や、マザーファンドでかかる売買コストや保管費用など）
- ②配当金に対する課税（ファンドでは税引き後の配当金が計上される一方、ベンチマークは税引き前で計算されるため）

基準価額とベンチマークの対比（期別騰落率）



- (注) 基準価額の騰落率は分配金込みです。
 (注) ベンチマークは、MSCI-KOKUSAI指数（円ベース・為替ヘッジあり）とMSCIエマージング・マーケット・インデックス（配当込み・円ベース・米ドル売り円買い）の月次リターンを、MSCI-KOKUSAI指数とMSCIエマージング・マーケット・インデックスの時価総額加重で合成して算出した指数です。

◎分配金

収益分配金は、基準価額水準等を勘案して決定させていただきました。
 留保益の運用については、特に制限を設けず、元本部分と同一の運用を行います。

○分配原資の内訳

（単位：円、1万口当たり・税込み）

項 目	第7期
	2020年7月18日～ 2021年1月18日
当期分配金	85
（対基準価額比率）	0.650%
当期の収益	85
当期の収益以外	—
翌期繰越分配対象額	3,087

(注) 対基準価額比率は当期分配金（税込み）の期末基準価額（分配金込み）に対する比率であり、ファンドの収益率とは異なります。

(注) 当期の収益、当期の収益以外は小数点以下切捨てで算出しているため合計が当期分配金と一致しない場合があります。

◎今後の運用方針

〔野村外国株（含む新興国）インデックス Aコース（野村投資一任口座向け）〕

MSCI-KOKUSAI指数（円ベース・為替ヘッジあり）とMSCIエマージング・マーケット・インデックス（配当込み・円ベース・米ドル売り円買い）の月次リターンを、MSCI-KOKUSAI指数とMSCIエマージング・マーケット・インデックスの時価総額加重で合成して算出した指数（対象指数）における先進国（除く日本）および新興国の割合に基づいて〔外国株式為替ヘッジ型マザーファンド〕受益証券および〔新興国株式マザーファンド〕受益証券ならびに株式先物を組み入れ、対象指数の動きに連動する投資成果を目指して運用を行います。先進国株式への実質的な投資に伴う為替ヘッジはマザーファンドにおいて行いますが、新興国株式への投資に伴い実質的に組み入れた外貨建資産については、原則として米ドル売り円買いの為替予約取引を行います。

〔外国株式為替ヘッジ型マザーファンド〕

引き続き、MSCI-KOKUSAI指数（円ベース・為替ヘッジあり）の動きに連動する投資成果を目指して運用を行います。

〔新興国株式マザーファンド〕

引き続き、MSCIエマージング・マーケット・インデックス（配当込み・円換算ベース）の中長期的な動きを概ね捉える投資成果を目指して運用を行います。

引き続きご愛顧賜りますよう、よろしくごお願い申し上げます。

○ 1 万口当たりの費用明細

（2020年7月18日～2021年1月18日）

項 目	当 期		項 目 の 概 要
	金 額	比 率	
(a) 信 託 報 酬 (投 信 会 社) (販 売 会 社) (受 託 会 社)	25 (20) (3) (2)	0.212 (0.167) (0.028) (0.017)	(a) 信託報酬＝期中の平均基準価額×信託報酬率 ファンドの運用とそれに伴う調査、受託会社への指図、法定書面等の作成、基準価額の算出等 購入後の情報提供、運用報告書等各種書類の送付、口座内でのファンドの管理および事務手続き等 ファンドの財産の保管・管理、委託会社からの指図の実行等
(b) 売 買 委 託 手 数 料 (株 式) (新 株 予 約 権 証 券) (投 資 信 託 証 券) (先 物 ・ オ プ シ ョ ン)	1 (1) (0) (0) (0)	0.006 (0.004) (0.000) (0.000) (0.002)	(b) 売買委託手数料＝期中の売買委託手数料÷期中の平均受益権口数 ※売買委託手数料は、有価証券等の売買の際、売買仲介人に支払う手数料
(c) 有 価 証 券 取 引 税 (株 式) (新 株 予 約 権 証 券) (投 資 信 託 証 券)	1 (1) (0) (0)	0.008 (0.008) (0.000) (0.000)	(c) 有価証券取引税＝期中の有価証券取引税÷期中の平均受益権口数 ※有価証券取引税は、有価証券の取引の都度発生する取引に関する税金
(d) そ の 他 費 用 (保 管 費 用) (監 査 費 用) (そ の 他)	2 (2) (0) (0)	0.020 (0.016) (0.002) (0.002)	(d) その他費用＝期中のその他費用÷期中の平均受益権口数 保管費用は、海外における保管銀行等に支払う有価証券等の保管及び資金の送金・資産の移転等に要する費用 監査費用は、監査法人等に支払うファンドの監査に係る費用 信託事務の処理に要するその他の諸費用
合 計	29	0.246	
期中の平均基準価額は、11,773円です。			

* 期中の費用（消費税等のかかるものは消費税等を含む）は、追加・解約により受益権口数に変動があるため、簡便法により算出した結果です。

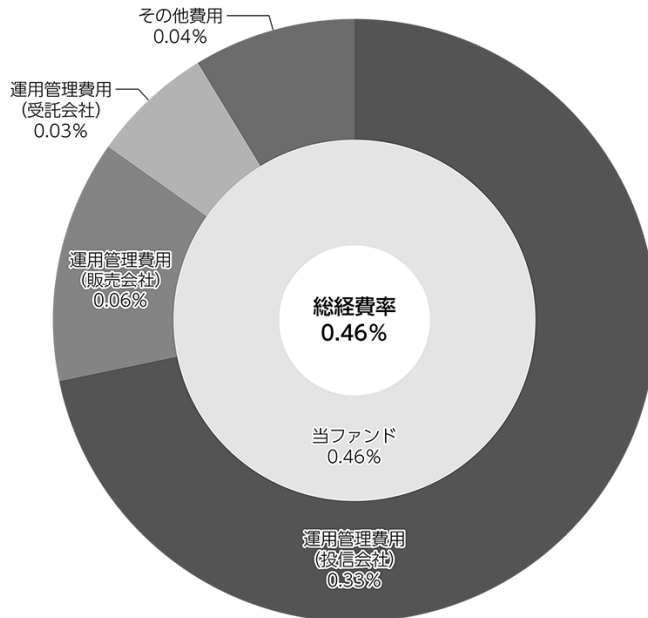
* 各金額は項目ごとに円未満は四捨五入してあります。

* 売買委託手数料、有価証券取引税およびその他費用は、このファンドが組み入れているマザーファンドが支払った金額のうち、当ファンドに対応するものを含みます。

* 各比率は1万口当たりのそれぞれの費用金額（円未満の端数を含む）を期中の平均基準価額で除して100を乗じたもので、項目ごとに小数第3位未満は四捨五入してあります。

（参考情報）**○総経費率**

当期中の運用・管理にかかった費用の総額（原則として、募集手数料、売買委託手数料及び有価証券取引税を除く。）を期中の平均受益権口数に期中の平均基準価額（1口当たり）を乗じた数で除した総経費率（年率）は0.46%です。



(注) 当ファンドの費用は1万口当たりの費用明細において用いた簡便法により算出したものです。

(注) 各費用は、原則として、募集手数料、売買委託手数料及び有価証券取引税を含みません。

(注) 各比率は、年率換算した値です。

(注) 当ファンドの費用は、マザーファンドが支払った費用を含みます。

(注) 上記の前提条件で算出したものです。このため、これらの値はあくまでも参考であり、実際に発生した費用の比率とは異なります。

○売買及び取引の状況

(2020年7月18日～2021年1月18日)

先物取引の種類別取引状況

種 類 別	買 建		売 建	
	新規買付額	決 済 額	新規売付額	決 済 額
外国 株式先物取引	百万円 49	百万円 49	百万円 -	百万円 -

*単位未満は切り捨て。

*外国の取引金額は、各月末（決算日の属する月については決算日）の対顧客電信売買相場の仲値により邦貨換算した金額の合計です。

親投資信託受益証券の設定、解約状況

銘 柄	設 定		解 約	
	口 数	金 額	口 数	金 額
外国株式為替ヘッジ型マザーファンド	千口 814,525	千円 1,798,190	千口 369,273	千円 818,026
新興国株式マザーファンド	248,274	336,253	97,365	132,000

*単位未満は切り捨て。

○株式売買比率

(2020年7月18日～2021年1月18日)

株式売買金額の平均組入株式時価総額に対する割合

項 目	当 期	
	外国株式為替ヘッジ型 マザーファンド	新興国株式 マザーファンド
(a) 期中の株式売買金額	15,553,632千円	7,476,350千円
(b) 期中の平均組入株式時価総額	50,176,654千円	43,747,298千円
(c) 売買高比率 (a) / (b)	0.30	0.17

*(b)は各月末現在の組入株式時価総額の平均。

○利害関係人との取引状況等

（2020年7月18日～2021年1月18日）

利害関係人との取引状況

＜野村外国株（含む新興国）インデックス Aコース（野村投資一任口座向け）＞
該当事項はございません。

＜外国株式為替ヘッジ型マザーファンド＞
該当事項はございません。

＜新興国株式マザーファンド＞

区 分	買付額等 A	うち利害関係人 との取引状況B	$\frac{B}{A}$	売付額等 C	うち利害関係人 との取引状況D	$\frac{D}{C}$

平均保有割合 1.7%

※平均保有割合とは、マザーファンドの残存口数の合計に対する当該子ファンドのマザーファンド所有口数の割合。

利害関係人とは、投資信託及び投資法人に関する法律第11条第1項に規定される利害関係人であり、当ファンドに係る利害関係人とは野村信託銀行です。

○自社による当ファンドの設定、解約状況

（2020年7月18日～2021年1月18日）

期首残高 (元 本)	当期設定 元 本	当期解約 元 本	期末残高 (元 本)	取 引 の 理 由
百万円 0	百万円 -	百万円 -	百万円 0	当初設定時における取得

○組入資産の明細

（2021年1月18日現在）

先物取引の銘柄別期末残高

銘 柄 別	当 期 末	
	買 建 額	売 建 額
外 国 株式先物取引 MSCIN	百万円 28	百万円 -

*単位未満は切り捨て。

*邦貨換算金額は、期末の時価をわが国の対顧客電信売買相場の仲値により邦貨換算したものです。

親投資信託残高

銘 柄	期首(前期末)	当 期 末	
	口 数	口 数	評 価 額
外国株式為替ヘッジ型マザーファンド	千口 2,338,831	千口 2,784,083	千円 6,743,886
新興国株式マザーファンド	573,013	723,921	1,143,217

*口数・評価額の単位未満は切り捨て。

○投資信託財産の構成

(2021年1月18日現在)

項 目	当 期 末	
	評 価 額	比 率
外国株式為替ヘッジ型マザーファンド	千円 6,743,886	% 84.1
新興国株式マザーファンド	1,143,217	14.3
コール・ローン等、その他	133,955	1.6
投資信託財産総額	8,021,058	100.0

*金額の単位未満は切り捨て。

*外国株式為替ヘッジ型マザーファンドにおいて、当期末における外貨建て純資産（62,125,936千円）の投資信託財産総額（63,147,494千円）に対する比率は98.4%です。

*新興国株式マザーファンドにおいて、当期末における外貨建て純資産（58,495,734千円）の投資信託財産総額（58,658,850千円）に対する比率は99.7%です。

*当期末における外貨建て純資産（17,645千円）の投資信託財産総額（8,021,058千円）に対する比率は0.2%です。

*外貨建て資産は、期末の時価をわが国の対顧客電信売買相場の仲値により邦貨換算したものです。1 カタールリヤル=28.45円、1 米ドル=103.83円、1 カナダドル=81.35円、1 英ポンド=140.98円、1 スイスフラン=116.48円、1 スウェーデンクローナ=12.36円、1 ノルウェークローネ=12.11円、1 デンマーククローネ=16.85円、1 トルコリラ=13.93円、1 ユーロ=125.36円、1 チェココルナ=4.79円、1 フォリント=0.3479円、1 ズロチ=27.62円、1 香港ドル=13.39円、1 シンガポールドル=78.00円、1 リンギ=25.66円、1 パーツ=3.45円、1 フィリピンペソ=2.16円、1 ルピア=0.0074円、1 ウォン=0.0942円、1 新台幣ドル=3.70円、1 豪ドル=79.86円、1 ニュージーランドドル=73.97円、1 インドルピー=1.43円、1 新シェケル=31.79円、1 パキスタンルピー=0.65円、1 メキシコペソ=5.24円、1 レアル=19.59円、1 チリペソ=0.1415円、1 コロンビアペソ=0.0299円、1 UAEディルハム=28.31円、1 エジプトポンド=6.63円、1 ランド=6.80円、1 クウェートディナール=343.01円、1 サウジアラビアリヤル=27.72円。

○資産、負債、元本及び基準価額の状況（2021年1月18日現在）

項 目	当 期 末
	円
(A) 資産	9,101,082,188
コール・ローン等	50,521,923
外国株式為替ヘッジ型マザーファンド(評価額)	6,743,886,566
新興国株式マザーファンド(評価額)	1,143,217,156
未収入金	1,147,822,836
差入委託証拠金	15,633,707
(B) 負債	1,181,077,374
未払金	1,089,322,569
未払収益分配金	51,850,771
未払解約金	26,382,319
未払信託報酬	13,415,829
未払利息	33
その他未払費用	105,853
(C) 純資産総額(A-B)	7,920,004,814
元本	6,100,090,721
次期繰越損益金	1,819,914,093
(D) 受益権総口数	6,100,090,721口
1万口当たり基準価額(C/D)	12,983円

(注) 期首元本額は5,067,055,449円、期中追加設定元本額は1,922,455,890円、期中一部解約元本額は889,420,618円、1口当たり純資産額は1.2983円です。

○損益の状況（2020年7月18日～2021年1月18日）

項 目	当 期
	円
(A) 配当等収益	△ 6,262
支払利息	△ 6,262
(B) 有価証券売買損益	1,098,672,259
売買益	1,170,222,911
売買損	△ 71,550,652
(C) 先物取引等取引損益	6,426,662
取引益	6,426,662
(D) 信託報酬等	△ 13,521,682
(E) 当期損益金(A+B+C+D)	1,091,570,977
(F) 前期繰越損益金	367,512,187
(G) 追加信託差損益金	412,681,700
(配当等相当額)	(473,421,179)
(売買損益相当額)	(△ 60,739,479)
(H) 計(E+F+G)	1,871,764,864
(I) 収益分配金	△ 51,850,771
次期繰越損益金(H+I)	1,819,914,093
追加信託差損益金	412,681,700
(配当等相当額)	(476,252,864)
(売買損益相当額)	(△ 63,571,164)
分配準備積立金	1,407,232,393

*損益の状況の中で(B)有価証券売買損益および(C)先物取引等取引損益は期末の評価換えによるものを含みます。

*損益の状況の中で(D)信託報酬等には信託報酬に対する消費税等相当額を含めて表示しています。

*損益の状況の中で(G)追加信託差損益金とあるのは、信託の追加設定の際、追加設定をした価額から元本を差し引いた差額分をいいます。

(注) 分配金の計算過程（2020年7月18日～2021年1月18日）は以下の通りです。

項 目	当 期
	2020年7月18日～ 2021年1月18日
a. 配当等収益(経費控除後)	43,338,689円
b. 有価証券売買等損益(経費控除後・繰越欠損金補填後)	873,021,193円
c. 信託約款に定める収益調整金	476,252,864円
d. 信託約款に定める分配準備積立金	542,723,282円
e. 分配対象収益(a+b+c+d)	1,935,336,028円
f. 分配対象収益(1万口当たり)	3,172円
g. 分配金	51,850,771円
h. 分配金(1万口当たり)	85円

○分配金のお知らせ

1万口当たり分配金（税込み）	85円
----------------	-----

※分配落ち後の基準価額が個別元本と同額または上回る場合、分配金は全額普通分配金となります。

※分配前の基準価額が個別元本を上回り、分配後の基準価額が個別元本を下回る場合、分配金は個別元本を上回る部分が普通分配金、下回る部分が元本払戻金（特別分配金）となります。

※分配前の基準価額が個別元本と同額または下回る場合、分配金は全額元本払戻金（特別分配金）となります。

○お知らせ

該当事項はございません。

○（参考情報）親投資信託の組入資産の明細

（2021年1月18日現在）

<外国株式為替ヘッジ型マザーファンド>

下記は、外国株式為替ヘッジ型マザーファンド全体(25,766,929千口)の内容です。

外国株式

銘柄	期首(前期末)		当 期 末		業 種 等
	株 数	株 数	評 価 額		
			外貨建金額	邦貨換算金額	
(アメリカ)	百株	百株	千米ドル	千円	
AFLAC INC	73	83	385	40,055	保険
AES CORP	79	79	218	22,639	独立系発電事業者・エネルギー販売業者
AT & T INC	778	887	2,587	268,647	各種電気通信サービス
ABBOTT LABORATORIES	191	217	2,419	251,233	ヘルスケア機器・用品
ABBVIE INC	191	219	2,420	251,308	バイオテクノロジー
ABIOMED INC	5	5	164	17,115	ヘルスケア機器・用品
ACTIVISION BLIZZARD INC	84	94	859	89,266	娯楽
ADOBE INC	52	58	2,698	280,142	ソフトウェア
ADVANCE AUTO PARTS	7	7	125	13,040	専門小売り
ADVANCED MICRO DEVICES	131	143	1,263	131,154	半導体・半導体製造装置
AGILENT TECHNOLOGIES INC	35	37	473	49,141	ライフサイエンス・ツール/サービス
AIR PRODUCTS	24	27	777	80,730	化学
AKAMAI TECHNOLOGIES	18	22	236	24,537	情報技術サービス
ALBEMARLE CORP	10	14	268	27,868	化学
ALEXION PHARMACEUTICALS INC	25	26	410	42,627	バイオテクノロジー
ALIGN TECHNOLOGY INC	8	9	516	53,594	ヘルスケア機器・用品
ALLEGHANY CORP	1	1	103	10,695	保険
ALLIANT ENERGY CORP	24	29	146	15,203	電力
ALLSTATE CORP	34	37	410	42,657	保険
ALLY FINANCIAL INC	40	53	216	22,496	消費者金融
ALNYLAM PHARMACEUTICALS INC	10	13	217	22,627	バイオテクノロジー
ALPHABET INC-CL C	33	36	6,416	666,272	インタラクティブ・メディアおよびサービス
ALPHABET INC-CL A	32	36	6,388	663,342	インタラクティブ・メディアおよびサービス
ALTICE USA INC-A	31	32	113	11,761	メディア
ALTRIA GROUP INC	204	235	968	100,528	タバコ
AMAZON.COM INC	45	52	16,266	1,688,926	インターネット販売・通信販売
AMERCO	0.8	0.8	37	3,930	陸運・鉄道
AMEREN CORPORATION	26	30	225	23,403	総合公益事業
AMERICAN ELECTRIC POWER	53	60	486	50,548	電力
AMERICAN EXPRESS CO	75	86	1,057	109,833	消費者金融
AMERICAN FINANCIAL GROUP INC	7	7	66	6,920	保険
AMERICAN INTL GROUP	93	105	434	45,080	保険
AMERICAN WATER WORKS CO INC	19	21	343	35,655	水道
AMERISOURCEBERGEN CORP	16	20	223	23,176	ヘルスケア・プロバイダー/ヘルスケア・サービス
AMERIPRISE FINANCIAL INC	13	15	312	32,438	資本市場
AMETEK INC	26	27	324	33,731	電気設備
AMGEN INC	63	72	1,779	184,796	バイオテクノロジー
AMPHENOL CORP-CL A	34	36	479	49,789	電子装置・機器・部品
ANALOG DEVICES INC	41	45	713	74,033	半導体・半導体製造装置
ANSYS INC	9	10	378	39,336	ソフトウェア
ANTHEM INC	27	30	998	103,710	ヘルスケア・プロバイダー/ヘルスケア・サービス
APOLLO GLOBAL MANAGEMENT INC	16	23	110	11,450	資本市場
APPLE INC	475	2,104	26,761	2,778,667	コンピュータ・周辺機器
APPLIED MATERIALS	99	111	1,145	118,977	半導体・半導体製造装置
ARAMARK	30	30	109	11,384	ホテル・レストラン・レジャー
ARCHER DANIELS MIDLAND	63	67	349	36,313	食品
ARISTA NETWORKS INC	5	6	215	22,386	通信機器

野村外国株(含む新興国)インデックス Aコース(野村投資一任口座向け)

銘柄	期首(前期末)		当 期 末		業 種 等
	株 数	株 数	評 価 額		
			外貨建金額	邦貨換算金額	
(アメリカ)	百株	百株	千円	千円	
ARROW ELECTRS INC	7	10	109	11,326	電子装置・機器・部品
ASSURANT INC	7	7	105	10,915	保険
ATMOS ENERGY CORP	11	14	132	13,741	ガス
AUTODESK INC.	23	26	829	86,167	ソフトウェア
AUTOLIV INC	9	9	85	8,846	自動車部品
AUTOMATIC DATA PROCESS	47	54	874	90,838	情報技術サービス
AUTOZONE	2	2	347	36,032	専門小売り
AVALARA INC	8	10	157	16,314	ソフトウェア
AVANTOR INC	46	58	167	17,434	ライフサイエンス・ツール/サービス
AVERY DENNISON CORP	8	10	159	16,543	容器・包装
BAKER HUGHES CO	65	84	192	19,946	エネルギー設備・サービス
BALL CORP	33	38	351	36,520	容器・包装
BANK OF AMERICA CORP	852	958	3,162	328,347	銀行
BANK OF NEWYORK MELLON CORP	87	97	442	45,895	資本市場
BAXTER INTERNATIONAL INC.	56	61	493	51,193	ヘルスケア機器・用品
BECTON, DICKINSON	29	36	957	99,465	ヘルスケア機器・用品
BEIGENE, LTD ADR	4	—	—	—	バイオテクノロジー
WR BERKLEY CORP	14	14	98	10,197	保険
BERKSHIRE HATHAWAY INC CL B	150	172	4,027	418,196	各種金融サービス
BEST BUY COMPANY INC	27	31	355	36,930	専門小売り
BIO-RAD LABORATORIES-A	2	2	155	16,103	ライフサイエンス・ツール/サービス
BIOMARIN PHARMACEUTICAL INC	19	25	207	21,536	バイオテクノロジー
BIOGEN INC	19	19	532	55,276	バイオテクノロジー
BLACK KNIGHT INC	14	17	146	15,219	情報技術サービス
BLACKROCK INC	16	18	1,353	140,547	資本市場
BLACKSTONE GROUP INC/THE-A	73	81	518	53,805	資本市場
BOEING CO	57	65	1,336	138,743	航空宇宙・防衛
BOOKING HOLDINGS INC	4	4	1,057	109,799	インターネット販売・通信販売
BOOZ ALLEN HAMILTON HOLDINGS	13	16	147	15,313	情報技術サービス
BORGWARNER INC	26	26	100	10,420	自動車部品
BOSTON SCIENTIFIC CORP	154	175	635	66,012	ヘルスケア機器・用品
BRISTOL-MYERS SQUIBB CO	248	279	1,858	192,964	医薬品
BROADRIDGE FINANCIAL SOLUTIONS INC	14	13	204	21,245	情報技術サービス
BROADCOM INC	43	49	2,193	227,759	半導体・半導体製造装置
BROWN & BROWN INC	22	28	130	13,508	保険
BROWN-FORMAN CORP-CL B	33	37	279	29,004	飲料
BURLINGTON STORES INC	6	8	210	21,882	専門小売り
CBOE GLOBAL MARKETS INC	12	12	119	12,438	資本市場
CBRE GROUP INC	40	45	290	30,140	不動産管理・開発
CDK GLOBAL INC	14	—	—	—	ソフトウェア
CDW CORPORATION	15	17	233	24,286	電子装置・機器・部品
CF INDUSTRIES HOLDINGS INC	24	24	109	11,353	化学
C. H. ROBINSON WORLDWIDE INC	15	15	150	15,619	航空貨物・物流サービス
CIGNA CORP	41	44	976	101,368	ヘルスケア・プロバイダー/ヘルスケア・サービス
CME GROUP INC	39	44	845	87,832	資本市場
CMS ENERGY CORP	30	35	206	21,485	総合公益事業
CSX CORP	83	96	903	93,797	陸運・鉄道
CVS HEALTH CORP	143	159	1,215	126,214	ヘルスケア・プロバイダー/ヘルスケア・サービス
CABLE ONE INC	0.42	0.57	113	11,752	メディア
CABOT OIL & GAS CORP	46	46	87	9,108	石油・ガス・消耗燃料
CADENCE DESIGN SYS INC	29	33	455	47,251	ソフトウェア
CAMPBELL SOUP CO	20	20	92	9,639	食品
CAPITAL ONE FINANCIAL CORP	49	55	626	65,079	消費者金融
CARDINAL HEALTH INC	35	36	201	20,953	ヘルスケア・プロバイダー/ヘルスケア・サービス
CARMAX INC	17	20	216	22,434	専門小売り
CARLYLE GROUP INC/THE	11	11	37	3,848	資本市場

野村外国株（含む新興国）インデックス Aコース（野村投資一任口座向け）

銘柄	期首(前期末)		当 期 末		業 種 等
	株 数	株 数	評 価 額		
			外貨建金額	邦貨換算金額	
(アメリカ)	百株	百株	千米ドル	千円	
CARNIVAL CORP	48	60	124	12,951	ホテル・レストラン・レジャー
CARRIER GLOBAL CORP	96	98	395	41,088	建設関連製品
CARVANA CO	—	7	209	21,796	専門小売り
CATALENT INC	17	21	244	25,423	医薬品
CATERPILLAR INC DEL	59	66	1,284	133,368	機械
CELANESE CORP-SERIES A	14	14	189	19,629	化学
CENTENE CORP	63	70	451	46,840	ヘルスケア・プロバイダー/ヘルスケア・サービス
CENTERPOINT ENERGY INC	61	61	130	13,591	総合公益事業
CENTURYLINK INC	112	112	128	13,291	各種電気通信サービス
CERIDIAN HCM HOLDING INC	—	15	155	16,188	ソフトウェア
CERNER CORP	33	37	298	30,980	ヘルスケア・テクノロジー
CHARTER COMMUNICATIONS INC-A	15	17	1,110	115,254	メディア
CHENIERE ENERGY INC	25	25	165	17,202	石油・ガス・消耗燃料
CHEVRON CORP	203	238	2,199	228,333	石油・ガス・消耗燃料
CHEWY INC - CLASS A	—	7	85	8,867	インターネット販売・通信販売
CHIPOTLE MEXICAN GRILL INC	2	3	447	46,414	ホテル・レストラン・レジャー
CHURCH & DWIGHT CO INC	25	33	282	29,383	家庭用品
CINCINNATI FINANCIAL CORP	15	18	174	18,095	保険
CISCO SYSTEMS	460	524	2,380	247,170	通信機器
CINTAS CORP	9	10	348	36,225	商業サービス・用品
CITIGROUP	228	254	1,633	169,592	銀行
CITIZENS FINANCIAL GROUP	53	51	207	21,514	銀行
CITRIX SYSTEMS INC	13	13	180	18,776	ソフトウェア
CLOROX CO	13	15	296	30,762	家庭用品
CLOUDFLARE INC - CLASS A	—	17	137	14,307	ソフトウェア
COCA COLA CO	441	501	2,439	253,331	飲料
COGNEX CORP	16	20	173	17,975	電子装置・機器・部品
COGNIZANT TECH SOLUTIONS CORP	60	66	531	55,153	情報技術サービス
COLGATE PALMOLIVE CO.	89	102	841	87,396	家庭用品
COMCAST CORP-CL A	493	561	2,731	283,612	メディア
COMERICA INC	18	—	—	—	銀行
CONAGRA BRANDS INC	52	60	203	21,094	食品
CONCHO RESOURCES INC	23	23	153	15,938	石油・ガス・消耗燃料
CONOCOPHILLIPS	116	131	591	61,371	石油・ガス・消耗燃料
CONSOLIDATED EDISON INC	38	44	312	32,447	総合公益事業
CONSTELLATION BRANDS INC-A	19	20	448	46,596	飲料
THE COOPER COMPANIES, INC.	5	6	233	24,262	ヘルスケア機器・用品
COPART INC	22	25	297	30,895	商業サービス・用品
CORNING INC	83	93	351	36,500	電子装置・機器・部品
CORTEVA INC	82	90	393	40,883	化学
COSTCO WHOLESALE CORPORATION	47	54	1,984	206,064	食品・生活必需品小売り
COSTAR GROUP INC	4	4	408	42,370	専門サービス
COUPA SOFTWARE INC	7	8	269	27,990	ソフトウェア
CROWDSTRIKE HOLDINGS INC - A	11	17	384	39,885	ソフトウェア
CROWN HOLDINGS INC	14	18	178	18,484	容器・包装
CUMMINS INC	16	17	424	44,092	機械
DR HORTON INC	38	42	291	30,246	家庭用耐久財
DTE ENERGY COMPANY	22	26	321	33,345	総合公益事業
DANAHER CORP	68	79	1,872	194,441	ヘルスケア機器・用品
DARDEN RESTAURANTS INC	13	18	217	22,629	ホテル・レストラン・レジャー
DATADOG INC - CLASS A	11	17	177	18,452	ソフトウェア
DAVITA INC	9	9	106	11,096	ヘルスケア・プロバイダー/ヘルスケア・サービス
DEERE & COMPANY	32	37	1,110	115,324	機械
DELL TECHNOLOGIES-C	22	33	245	25,521	コンピュータ・周辺機器
DELTA AIR LINES INC	17	17	67	7,056	旅客航空輸送業
DENTSPLY SIRONA INC	24	24	141	14,684	ヘルスケア機器・用品

野村外国株（含む新興国）インデックス Aコース（野村投資一任口座向け）

銘柄	期首(前期末)		当 期 末		業 種 等
	株 数	株 数	評 価 額		
			外貨建金額	邦貨換算金額	
(アメリカ)	百株	百株	千米ドル	千円	
DEVON ENERGY CORP	—	76	148	15,442	石油・ガス・消耗燃料
DEXCOM INC	10	12	435	45,235	ヘルスケア機器・用品
DIAMONDBACK ENERGY INC	18	—	—	—	石油・ガス・消耗燃料
DISNEY (WALT) CO	195	222	3,812	395,885	娯楽
DISCOVER FINANCIAL SERVICES	36	36	355	36,947	消費者金融
DISCOVERY INC - A	20	20	74	7,748	メディア
DISCOVERY INC - C	35	35	113	11,756	メディア
DISH NETWORK CORP-A	24	24	79	8,253	メディア
DOCUSIGN INC	18	21	528	54,871	ソフトウェア
DOLLAR GENERAL CORP	27	30	644	66,959	複合小売り
DOLLAR TREE INC	26	29	314	32,621	複合小売り
DOMINION ENERGY INC	90	106	764	79,331	総合公益事業
DOMINOS PIZZA INC	4	4	172	17,921	ホテル・レストラン・レジャー
DOVER CORP	17	17	213	22,130	機械
DOW INC	81	90	515	53,554	化学
DRAFTKINGS INC - CL A	—	19	102	10,593	ホテル・レストラン・レジャー
DROPBOX INC-CLASS A	27	34	75	7,794	ソフトウェア
DUKE ENERGY CORP	79	92	854	88,751	電力
DUPONT DE NEMOURS INC	83	89	739	76,773	化学
DYNATRACE INC	12	27	116	12,138	ソフトウェア
EOG RESOURCES INC	63	71	420	43,634	石油・ガス・消耗燃料
E*TRADE FINANCIAL CORP	24	—	—	—	資本市場
EAST WEST BANCORP INC	19	—	—	—	銀行
EASTMAN CHEMICAL CO.	14	14	156	16,210	化学
EBAY INC	86	85	471	48,911	インターネット販売・通信販売
ECOLAB INC	27	32	676	70,248	化学
EDISON INTERNATIONAL	39	51	316	32,826	電力
EDWARDS LIFESCIENCES CORP	70	76	669	69,521	ヘルスケア機器・用品
ELANCO ANIMAL HEALTH INC	50	50	157	16,358	医薬品
ELECTRONIC ARTS	31	35	493	51,234	娯楽
EMERSON ELEC	69	73	604	62,807	電気設備
ENPHASE ENERGY INC	—	14	268	27,902	半導体・半導体製造装置
ENTERGY CORP	21	24	233	24,230	電力
EPAM SYSTEMS INC	5	7	264	27,461	情報技術サービス
EQUIFAX INC	13	15	265	27,566	専門サービス
EQUITABLE HOLDINGS INC	41	58	159	16,560	各種金融サービス
ERIE INDEMNITY COMPANY-CL A	2	3	79	8,236	保険
ESSENTIAL UTILITIES INC	20	28	129	13,416	水道
ETSY INC	—	14	290	30,139	インターネット販売・通信販売
EVERGY INC	25	31	171	17,759	電力
EVERSOURCE ENERGY	34	45	398	41,383	電力
EXACT SCIENCES CORP	16	19	284	29,554	バイオテクノロジー
EXELON CORPORATION	106	119	515	53,574	電力
EXPEDIA GROUP INC	15	18	263	27,316	インターネット販売・通信販売
EXPEDITORS INTERNATIONAL WASH INC	18	22	213	22,157	航空貨物・物流サービス
EXXON MOBIL CORP	458	525	2,514	261,051	石油・ガス・消耗燃料
FLIR SYSTEMS INC	12	—	—	—	電子装置・機器・部品
FMC CORP	13	17	214	22,311	化学
FACEBOOK INC-A	261	295	7,437	772,260	インタラクティブ・メディアおよびサービス
FACTSET RESEARCH SYSTEMS INC	3	4	140	14,537	資本市場
FAIR ISAAC CORP	3	4	193	20,072	ソフトウェア
FASTENAL CO	60	68	343	35,641	商社・流通業
FEDEX CORPORATION	26	31	790	82,078	航空貨物・物流サービス
F5 NETWORKS INC	7	7	148	15,395	通信機器
FIDELITY NATIONAL INFORMATION	67	75	978	101,562	情報技術サービス
FNF GROUP	35	34	133	13,884	保険

野村外国株(含む新興国) インデックス Aコース (野村投資一任口座向け)

銘柄	期首(前期末)	当 期 末		業 種 等	
	株 数	株 数	評 価 額		
			外貨建金額 邦貨換算金額		
(アメリカ)	百株	百株	千円		
FIFTH THIRD BANCORP	78	97	309	銀行	
FIRST REPUBLIC BANK/CA	17	20	312	銀行	
FISERV INC	62	70	757	情報技術サービス	
FIRSTENERGY CORP	58	74	234	電力	
FLEETCOR TECHNOLOGIES INC	9	9	262	情報技術サービス	
FORD MOTOR COMPANY	420	475	466	自動車	
FORTINET INC	15	18	275	ソフトウェア	
FORTIVE CORP	34	41	288	機械	
FORTUNE BRANDS HOME & SECURITY INC	17	17	153	建設関連製品	
FOX CORP-CLASS A	39	39	122	メディア	
FOX CORP-CLASS B	19	19	57	メディア	
FRANKLIN RESOURCES INC	34	34	90	資本市場	
FREEMPORT-MCMORAN INC	145	176	534	金属・鉱業	
ARTHUR J GALLAGHER & CO	20	23	269	保険	
GARTNER INC	9	12	198	情報技術サービス	
GENERAC HOLDINGS INC	—	7	184	電気設備	
GENERAL DYNAMICS	26	29	454	航空宇宙・防衛	
GENERAL ELEC CO	960	1,066	1,207	コングロマリット	
GENERAL MILLS	65	72	408	食品	
GENERAL MOTORS CO	140	162	809	自動車	
GENUINE PARTS CO	15	19	203	販売	
GILEAD SCIENCES INC	139	158	1,004	バイオテクノロジー	
GLOBAL PAYMENTS INC	32	36	702	情報技術サービス	
GLOBE LIFE INC	12	12	118	保険	
GODADDY INC - CLASS A	18	23	186	情報技術サービス	
GOLDMAN SACHS GROUP	36	39	1,198	資本市場	
GRAINGER(W.W.) INC	4	6	240	商社・流通業	
GUIDEWIRE SOFTWARE INC	7	10	133	ソフトウェア	
HCA HEALTHCARE INC	29	33	556	ヘルスケア・プロバイダー/ヘルスケア・サービス	
HD SUPPLY HOLDINGS INC	17	—	—	商社・流通業	
HP INC	167	173	435	コンピュータ・周辺機器	
HALLIBURTON CO	106	111	230	エネルギー設備・サービス	
HARTFORD FINANCIAL SERVICES	41	41	211	保険	
HASBRO INC	13	18	177	レジャー用品	
HEICO CORP	3	5	76	7,993	航空宇宙・防衛
HEICO CORP-CLASS A	7	7	89	9,262	航空宇宙・防衛
JACK HENRY & ASSOCIATES INC	8	10	165	17,170	情報技術サービス
HERSHEY CO/THE	16	18	268	27,900	食品
HESS CORP	29	39	238	24,717	石油・ガス・消耗燃料
HEWLETT PACKARD ENTERPRISE	136	179	224	23,306	コンピュータ・周辺機器
HILTON WORLDWIDE HOLDINGS INC	29	33	363	37,708	ホテル・レストラン・レジャー
HOLLYFRONTIER CORP	16	—	—	—	石油・ガス・消耗燃料
HOLOGIC INC	29	35	267	27,734	ヘルスケア機器・用品
HOME DEPOT	118	132	3,651	379,142	専門小売り
HONEYWELL INTERNATIONAL INC	78	87	1,791	186,057	コングロマリット
HORMEL FOODS CORP	31	36	164	17,051	食品
HOWMET AEROSPACE INC	44	44	122	12,769	航空宇宙・防衛
HUBSPOT INC	—	5	196	20,364	ソフトウェア
HUMANA INC	14	16	659	68,427	ヘルスケア・プロバイダー/ヘルスケア・サービス
HUNT J B TRANSPORT SVCS INC	8	11	180	18,720	陸運・鉄道
HUNTINGTON BANCSHARES INC	119	119	175	18,237	銀行
HUNTINGTON INGALLS INDUSTRIE	5	3	65	6,765	航空宇宙・防衛
IAC/INTERACTIVE CORP	9	9	187	19,496	インタラクティブ・メディアおよびサービス
IPG PHOTONICS CORP	3	5	131	13,676	電子装置・機器・部品
IDEX CORP	9	9	174	18,132	機械
IDEXX LABORATORIES INC	9	10	509	52,853	ヘルスケア機器・用品

野村外国株(含む新興国)インデックスAコース(野村投資一任口座向け)

銘柄	期首(前期末)		当 期 末		業 種 等
	株 数	株 数	評 価 額		
			外貨建金額	邦貨換算金額	
(アメリカ)	百株	百株	千米ドル	千円	
ILLINOIS TOOL WORKS INC	35	39	810	84,177	機械
ILLUMINA INC	16	17	673	69,946	ライフサイエンス・ツール/サービス
INCYTE CORP	18	21	191	19,840	バイオテクノロジー
INGERSOLL-RAND INC	34	42	192	20,020	機械
INGREDION INC	6	—	—	—	食品
INSULET CORP	5	9	253	26,277	ヘルスケア機器・用品
INTEL CORP	464	522	3,005	312,079	半導体・半導体製造装置
INTERCONTINENTAL EXCHANGE INC	60	66	767	79,654	資本市場
INTERNATIONAL BUSINESS MACHINES	97	108	1,395	144,905	情報技術サービス
INTERNATIONAL FLAVORS & FRAGRANCE	9	9	109	11,367	化学
IP(INTERNATIONAL PAPER CO)	44	44	221	22,956	容器・包装
INTERPUBLIC GROUP	36	51	127	13,206	メディア
INTUIT INC	28	31	1,179	122,499	ソフトウェア
INTUITIVE SURGICAL INC	12	14	1,109	115,173	ヘルスケア機器・用品
IONIS PHARMACEUTICALS INC	12	14	85	8,907	バイオテクノロジー
IQVIA HOLDINGS INC	21	22	430	44,650	ライフサイエンス・ツール/サービス
JPMORGAN CHASE & CO	333	375	5,200	539,956	銀行
JACOBS ENGINEERING GROUP INC	13	15	170	17,733	建設・土木
JOHNSON & JOHNSON	286	324	5,193	539,263	医薬品
JONES LANG LASALLE INC	4	—	—	—	不動産管理・開発
JUNIPER NETWORKS INC	41	41	100	10,404	通信機器
KLA CORP	17	18	574	59,682	半導体・半導体製造装置
KKR & CO INC-A	48	68	276	28,750	資本市場
KANSAS CITY SOUTHERN	10	13	276	28,723	陸運・鉄道
KELLOGG CO	27	31	187	19,490	食品
KEURIG DR PEPPER INC	34	67	213	22,163	飲料
KEYCORP	104	135	248	25,805	銀行
KEYSIGHT TECHNOLOGIES INC	20	22	335	34,783	電子装置・機器・部品
KIMBERLY-CLARK CORP	37	41	547	56,844	家庭用品
KINDER MORGAN INC	227	246	381	39,564	石油・ガス・消耗燃料
KNIGHT-SWIFT TRANSPORTATION HOLDINGS INC	13	13	57	5,937	陸運・鉄道
KRAFT HEINZ CO/THE	78	78	249	25,907	食品
KROGER CO	86	96	323	33,591	食品・生活必需品小売り
LKQ CORP	31	31	117	12,182	販売
L3HARRIS TECHNOLOGIES INC	24	26	497	51,691	航空宇宙・防衛
LABORATORY CRP OF AMER HLDGS	10	11	266	27,641	ヘルスケア・プロバイダー/ヘルスケア・サービス
LAM RESEARCH	15	18	1,001	104,035	半導体・半導体製造装置
LAMB WESTON HOLDINGS INC	14	17	139	14,508	食品
LAS VEGAS SANDS CORP	37	42	227	23,581	ホテル・レストラン・レジャー
ESTEE LAUDER COMPANIES-CL A	23	27	687	71,393	パーソナル用品
LEAR CORP	5	5	92	9,622	自動車部品
LEIDOS HOLDINGS INC	14	18	201	20,917	情報技術サービス
LENNAR CORP-A	30	33	257	26,719	家庭用耐久財
LENOX INTERNATIONAL INC	3	4	115	11,980	建設関連製品
LIBERTY BROADBAND CORP-A	2	2	29	3,100	メディア
LIBERTY BROADBAND CORP-C	11	19	298	30,960	メディア
LIBERTY SIRIUS GROUP	11	11	46	4,803	メディア
LIBERTY SIRIUS GROUP-C	23	23	92	9,632	メディア
LIBERTY MEDIA CORP-LIBERTY-C	19	27	107	11,137	娯楽
ELI LILLY & CO.	93	106	2,033	211,149	医薬品
LINCOLN NATIONAL CORP	22	22	113	11,741	保険
LIVE NATION ENTERTAINMENT IN	14	19	137	14,267	娯楽
LOCKHEED MARTIN	27	30	1,062	110,334	航空宇宙・防衛
LOEWS CORP	28	28	132	13,719	保険
LOWES COS INC	83	92	1,581	164,203	専門小売り
LULULEMON ATHLETICA INC	13	15	520	54,011	繊維・アパレル・贅沢品

野村外国株（含む新興国）インデックス Aコース（野村投資一任口座向け）

銘柄	期首(前期末)		当 期 末		業 種 等
	株 数	株 数	評 価 額		
			外貨建金額	邦貨換算金額	
(アメリカ)	百株	百株	千米ドル	千円	
M & T BANK CORP	14	17	257	26,756	銀行
MGM RESORTS INTERNATIONAL	49	66	196	20,421	ホテル・レストラン・レジャー
MSCI INC	9	10	419	43,551	資本市場
MARATHON PETROLEUM CORP	69	80	351	36,531	石油・ガス・消耗燃料
MARKEL CORP	1	1	173	18,060	保険
MARKETAXESS HOLDINGS INC	3	5	268	27,857	資本市場
MARSH & MCLENNAN COS	55	62	695	72,228	保険
MARRIOTT INTERNATIONAL-CLA	31	33	424	44,104	ホテル・レストラン・レジャー
MARTIN MARIETTA MATERIALS	6	7	221	23,010	建設資材
MASCO CORP	33	36	203	21,140	建設関連製品
MASIMO CORP	5	7	185	19,268	ヘルスケア機器・用品
MASTERCARD INC	97	109	3,552	368,869	情報技術サービス
MATCH GROUP INC	24	30	458	47,614	インタラクティブ・メディアおよびサービス
MAXIM INTEGRATED PRODUCTS	28	32	311	32,302	半導体・半導体製造装置
MCCORMICK & CO INC.	13	30	282	29,296	食品
MCDONALD'S CORP	80	92	1,937	201,167	ホテル・レストラン・レジャー
MCKESSON CORP	17	19	363	37,722	ヘルスケア・プロバイダー/ヘルスケア・サービス
MELCO RESORTS & ENTERT-ADR	16	25	41	4,264	ホテル・レストラン・レジャー
MERCADOLIBRE INC	4	5	1,020	105,940	インターネット販売・通信販売
MERCK & CO INC	275	310	2,589	268,897	医薬品
METLIFE INC	83	94	480	49,912	保険
METTLER-TOLEDO INTL	2	2	354	36,814	ライフサイエンス・ツール/サービス
MICROSOFT CORP	785	884	18,815	1,953,589	ソフトウェア
MICROCHIP TECHNOLOGY	26	32	488	50,748	半導体・半導体製造装置
MICRON TECHNOLOGY	125	140	1,133	117,671	半導体・半導体製造装置
MODERNA INC	30	33	435	45,230	バイオテクノロジー
MOHAWK INDUSTRIES	6	6	98	10,208	家庭用耐久財
MOLINA HEALTHCARE INC	6	8	181	18,793	ヘルスケア・プロバイダー/ヘルスケア・サービス
MOLSON COORS BEVERAGE CO-B	19	19	102	10,692	飲料
MONDELEZ INTERNATIONAL INC	158	173	992	103,078	食品
MONGODB INC	4	6	220	22,880	情報技術サービス
MONOLITHIC POWER SYSTEMS INC	—	5	189	19,687	半導体・半導体製造装置
MONSTER BEVERAGE CORP	44	48	439	45,676	飲料
MOODYS CORP	18	20	551	57,310	資本市場
MORGAN STANLEY	132	165	1,242	128,978	資本市場
DAIRY FARM INTL HLDGS LTD	45	—	—	—	食品・生活必需品小売り
MOSAIC CO/THE	36	36	104	10,883	化学
MOTOROLA SOLUTIONS INC	19	20	350	36,399	通信機器
NRG ENERGY INC	28	28	114	11,867	電力
NVR INC	0.37	0.44	176	18,319	家庭用耐久財
NASDAQ INC	12	15	221	22,973	資本市場
NATIONAL OILWELL VARCO INC	42	—	—	—	エネルギー設備・サービス
NETAPP INC	23	31	200	20,812	コンピュータ・周辺機器
NETFLIX INC	47	54	2,704	280,759	娯楽
NEUROCRINE BIOSCIENCES INC	8	10	116	12,075	バイオテクノロジー
HONGKONG LAND HOLDINGS LTD	130	130	59	6,222	不動産管理・開発
JARDINE MATHESON HLDGS LTD	24	29	165	17,160	コングロマリット
JARDINE STRATEGIC HLDGS LTD	26	26	70	7,299	コングロマリット
NEWELL BRANDS INC	42	42	101	10,527	家庭用耐久財
NEWMONT CORP	88	98	607	63,073	金属・鉱業
NEWS CORP/NEW-CL A-W/I	43	43	80	8,348	メディア
NEXTERA ENERGY INC	53	242	1,991	206,822	電力
NIKE INC-B	134	154	2,172	225,593	繊維・アパレル・贅沢品
NISOURCE INC	47	47	107	11,189	総合公益事業
NORDSON CORP	5	6	127	13,242	機械
NORFOLK SOUTHERN CORP	28	32	817	84,832	陸運・鉄道

野村外国株（含む新興国）インデックス Aコース（野村投資一任口座向け）

銘柄	期首(前期末)	当 期 末			業 種 等
	株 数	株 数	評 価 額		
			外貨建金額	邦貨換算金額	
(アメリカ)	百株	百株	千円	千円	
NORTHERN TRUST CORP	21	27	261	27,136	資本市場
NORTHROP GRUMMAN CORP	17	19	583	60,580	航空宇宙・防衛
NORTONLIFELOCK INC	67	67	137	14,226	ソフトウェア
NUCOR CORP	33	41	227	23,613	金属・鉄業
NVIDIA CORP	66	75	3,904	405,367	半導体・半導体製造装置
OGE ENERGY CORP	27	19	59	6,174	電力
OREILLY AUTOMOTIVE INC,	8	9	420	43,610	専門小売り
OCCIDENTAL PETE CORP	100	109	244	25,339	石油・ガス・消耗燃料
OKTA INC	12	14	356	37,037	情報技術サービス
OLD DOMINION FREIGHT LINE	9	12	265	27,562	陸運・鉄道
OMNICOM GROUP	26	26	165	17,170	メディア
ON SEMICONDUCTOR CORPORATION	39	50	183	19,057	半導体・半導体製造装置
ONEOK INC	46	61	269	27,975	石油・ガス・消耗燃料
ORACLE CORPORATION	243	247	1,530	158,954	ソフトウェア
OTIS WORLDWIDE CORP	43	48	320	33,271	機械
OWENS CORNING INC	10	15	129	13,439	建設関連製品
PG&E CORP	—	173	211	21,986	電力
PNC FINANCIAL	47	52	806	83,728	銀行
PPG INDUSTRIES	25	28	424	44,114	化学
PPL CORPORATION	82	94	268	27,884	電力
PPD INC	—	12	43	4,547	ライフサイエンス・ツール/サービス
PTC INC	12	12	148	15,464	ソフトウェア
PACCAR	38	41	363	37,713	機械
PACKAGING CORP OF AMERICA	10	10	149	15,538	容器・包装
PALO ALTO NETWORKS INC	10	11	423	43,945	ソフトウェア
PARKER HANNIFIN CORP	14	15	444	46,190	機械
PAYCHEX INC	34	38	340	35,325	情報技術サービス
PAYCOM SOFTWARE INC	4	5	235	24,442	ソフトウェア
PAYPAL HOLDINGS INC	121	137	3,285	341,094	情報技術サービス
PELOTON INTERACTIVE INC-A	—	23	367	38,178	レジャー用品
PEOPLES UNITED FINANCIAL INC	57	—	—	—	銀行
PEPSICO INC	150	170	2,403	249,568	飲料
PERKINELMER INC	10	12	190	19,738	ライフサイエンス・ツール/サービス
PFIZER INC	600	682	2,502	259,880	医薬品
PHILIP MORRIS INTERNATIONAL	168	189	1,535	159,423	タバコ
PHILLIPS 66	49	52	378	39,254	石油・ガス・消耗燃料
PINNACLE WEST CAPITAL CORP	11	16	125	13,049	電力
PINTEREST INC- CLASS A	45	56	391	40,628	インタラクティブ・メディアおよびサービス
PIONEER NATURAL RESOURCES CO	17	25	322	33,461	石油・ガス・消耗燃料
POOL CORP	—	4	168	17,538	販売
T ROWE PRICE GROUP INC	25	27	430	44,662	資本市場
PRINCIPAL FINANCIAL GROUP	30	30	164	17,048	保険
PROCTER & GAMBLE CO	268	306	4,129	428,782	家庭用品
PROGRESSIVE CO	64	71	679	70,574	保険
PRUDENTIAL FINANCIAL INC	44	47	399	41,496	保険
PUBLIC SVC ENTERPRISE	57	60	356	36,992	総合公益事業
PULTEGROUP INC	28	37	157	16,404	家庭用耐久財
QORVO INC	12	14	253	26,323	半導体・半導体製造装置
QUALCOMM INC	125	139	2,197	228,186	半導体・半導体製造装置
QUEST DIAGNOSTICS INC	13	15	195	20,277	ヘルスケア・プロバイダー/ヘルスケア・サービス
RPM INTERNATIONAL INC	12	15	131	13,615	化学
RALPH LAUREN CORPORATION	6	—	—	—	繊維・アパレル・贅沢品
RAYMOND JAMES FINANCIAL INC	13	17	180	18,704	資本市場
RAYTHEON TECHNOLOGIES CORP	167	191	1,327	137,880	航空宇宙・防衛
REGENERON PHARMACEUTICALS	10	13	689	71,576	バイオテクノロジー
REGIONS FINANCIAL CORP	102	133	242	25,174	銀行

野村外国株（含む新興国）インデックス Aコース（野村投資一任口座向け）

銘柄	期首(前期末)		当 期 末		業 種 等
	株 数	株 数	評 価 額		
			外貨建金額	邦貨換算金額	
(アメリカ)	百株	百株	千米ドル	千円	
REINSURANCE GROUP OF AMERICA	7	7	83	8,669	保険
REPUBLIC SERVICES INC-CL A	24	27	256	26,590	商業サービス・用品
RESMED INC	15	17	366	38,012	ヘルスケア機器・用品
RINGCENTRAL INC-CLASS A	8	9	335	34,849	ソフトウェア
ROBERT HALF INTERNATIONAL INC	14	14	91	9,471	専門サービス
ROCKWELL AUTOMATION INC	12	13	352	36,623	電気設備
ROKU INC	11	13	559	58,079	娯楽
ROLLINS INC	15	31	117	12,179	商業サービス・用品
ROPER TECHNOLOGIES INC	12	12	526	54,705	コングロマリット
ROSS STORES INC	39	43	507	52,709	専門小売り
S&P GLOBAL INC	26	30	933	96,888	資本市場
SEI INVESTMENTS COMPANY	14	14	83	8,673	資本市場
SS&C TECHNOLOGIES HOLDINGS	22	26	176	18,336	ソフトウェア
SVB FINANCIAL GROUP	6	6	281	29,225	銀行
SALESFORCE.COM INC	91	111	2,380	247,195	ソフトウェア
SAREPTA THERAPEUTICS INC	8	8	74	7,783	バイオテクノロジー
HENRY SCHEIN INC	15	15	107	11,129	ヘルスケア・プロバイダー/ヘルスケア・サービス
SCHLUMBERGER LTD	148	170	423	43,968	エネルギー設備・サービス
SCHWAB (CHARLES) CORP	125	188	1,104	114,680	資本市場
SEAGEN INC	—	16	304	31,629	バイオテクノロジー
SEALED AIR CORP	15	15	66	6,915	容器・包装
SEATTLE GENETICS INC	13	—	—	—	バイオテクノロジー
SEMPRA ENERGY	31	35	430	44,647	総合公益事業
SERVICENOW INC	20	23	1,202	124,824	ソフトウェア
SHERWIN-WILLIAMS	9	10	747	77,593	化学
SIGNATURE BANK	5	—	—	—	銀行
SIRIUS XM HOLDINGS INC	110	110	63	6,624	メディア
SKYWORKS SOLUTIONS INC	19	20	310	32,195	半導体・半導体製造装置
SLACK TECHNOLOGIES INC-CL A	33	45	188	19,530	ソフトウェア
SMITH (A. O.) CORP	14	14	79	8,260	建設関連製品
JM SMUCKER CO/THE-NEW	12	15	180	18,716	食品
SNAP-ON INC	5	5	92	9,626	機械
SNAP INC-A	95	112	563	58,505	インタラクティブ・メディアおよびサービス
SNOWFLAKE INC-CLASS A	—	3	107	11,190	情報技術サービス
SOLAREDDGE TECHNOLOGIES INC	—	5	166	17,291	半導体・半導体製造装置
SOUTHERN CO.	116	133	795	82,572	電力
SOUTHWEST AIRLINES	15	15	69	7,267	旅客航空輸送業
SPLUNK INC	17	21	360	37,413	ソフトウェア
SQUARE INC - A	38	45	1,043	108,304	情報技術サービス
STANLEY BLACK & DECKER INC	16	20	357	37,103	機械
STARBUCKS CORP	130	143	1,472	152,892	ホテル・レストラン・レジャー
STATE STREET CORP	38	43	332	34,538	資本市場
STEEL DYNAMICS	21	21	82	8,547	金属・鉱業
STRYKER CORP	36	42	1,033	107,287	ヘルスケア機器・用品
SUNRUN INC	—	12	103	10,759	電気設備
SYNOPSIS INC	16	18	471	48,928	ソフトウェア
SYNCHRONY FINANCIAL	59	72	279	28,983	消費者金融
SYSCO CORP	55	58	443	46,058	食品・生活必需品小売り
TD AMERITRADE HOLDING CORP	29	—	—	—	資本市場
TJX COS INC	132	151	1,036	107,618	専門小売り
T-MOBILE US INC	58	68	873	90,658	無線通信サービス
T-MOBILE US INC-RIGHTS	46	—	—	—	無線通信サービス
TAKE-TWO INTERACTIVE SOFTWARE INC	12	14	274	28,531	娯楽
TARGET CORP	55	61	1,188	123,379	複合小売り
TELADOC HEALTH INC	7	14	315	32,742	ヘルスケア・テクノロジー
TELEDYNE TECHNOLOGIES INC	3	4	168	17,478	航空宇宙・防衛

野村外国株(含む新興国) インデックス Aコース (野村投資一任口座向け)

銘柄	期首(前期末)		当 期 末		業 種 等
	株 数	株 数	評 価 額		
			外貨建金額	邦貨換算金額	
(アメリカ)	百株	百株	千米ドル	千円	
TELEFLEX INC	5	5	209	21,775	ヘルスケア機器・用品
10X GENOMICS INC-CLASS A	—	6	123	12,872	ライフサイエンス・ツール/サービス
TERADYNE INC	16	19	269	27,941	半導体・半導体製造装置
TESLA INC	16	91	7,583	787,376	自動車
TEVA PHARMACEUTICAL-SP ADR	118	139	166	17,261	医薬品
TEXAS INSTRUMENTS INC	103	113	1,920	199,385	半導体・半導体製造装置
TEXTRON INC	28	28	137	14,228	航空宇宙・防衛
TRADE DESK INC/THE -CLASS A	4	5	431	44,767	ソフトウェア
THERMO FISHER SCIENTIFIC INC	43	49	2,470	256,503	ライフサイエンス・ツール/サービス
3M CORP	62	70	1,162	120,667	コングロマリット
TIFFANY & CO	11	—	—	—	専門小売り
TRACTOR SUPPLY COMPANY	11	13	214	22,237	専門小売り
TRADEWEB MARKETS INC-CLASS A	7	9	60	6,306	資本市場
TRANSDIGM GROUP INC	5	6	364	37,840	航空宇宙・防衛
TRUNSONION	20	23	214	22,269	専門サービス
TRAVELERS COS INC/THE	28	30	439	45,658	保険
TRIMBLE INC	25	31	217	22,573	電子装置・機器・部品
TRUIST FINANCIAL CORP	147	170	883	91,732	銀行
TWILIO INC - A	12	16	633	65,776	情報技術サービス
TWITTER INC	83	96	433	45,033	インタラクティブ・メディアおよびサービス
TYLER TECHNOLOGIES INC	3	4	194	20,170	ソフトウェア
TYSON FOODS INC-CL A	31	36	235	24,471	食品
UGI CORP	25	25	94	9,767	ガス
US BANCORP	153	167	808	83,923	銀行
UBER TECHNOLOGIES INC	102	118	655	68,022	陸運・鉄道
ULTA BEAUTY INC	6	6	187	19,431	専門小売り
UNION PAC CORP	75	84	1,821	189,137	陸運・鉄道
UNITED PARCEL SERVICE-CL B	75	86	1,371	142,382	航空貨物・物流サービス
UNITED RENTALS INC	8	10	255	26,491	商社・流通業
UNITEDHEALTH GROUP INC	103	117	4,110	426,763	ヘルスケア・プロバイダー/ヘルスケア・サービス
UNIVERSAL HEALTH SERVICES-B	8	8	115	11,967	ヘルスケア・プロバイダー/ヘルスケア・サービス
V F CORP	37	39	330	34,326	繊維・アパレル・贅沢品
VAIL RESORTS INC	5	5	139	14,458	ホテル・レストラン・レジャー
VALERO ENERGY CORP	45	49	285	29,661	石油・ガス・消耗燃料
VARIAN MEDICAL SYSTEMS INC	10	10	185	19,312	ヘルスケア機器・用品
VEEVA SYSTEMS INC-CLASS A	15	16	444	46,147	ヘルスケア・テクノロジー
VERISIGN INC	11	12	247	25,749	情報技術サービス
VERIZON COMMUNICATIONS	448	509	2,923	303,548	各種電気通信サービス
VERISK ANALYTICS INC	17	18	349	36,302	専門サービス
VERTEX PHARMACEUTICALS	28	32	721	74,940	バイオテクノロジー
VIACOMCBS INC-CLASS B	58	70	317	32,924	メディア
VIATRIS INC	—	151	257	26,745	医薬品
VISA INC-CLASS A SHARES	185	207	4,182	434,320	情報技術サービス
VISTRA CORP	46	46	98	10,273	独立系発電事業者・エネルギー販売業者
VMWARE INC - CLASS A	9	11	157	16,376	ソフトウェア
VOYA FINANCIAL INC	14	14	83	8,650	各種金融サービス
VULCAN MATERIALS CO	15	18	289	30,074	建設資材
WEC ENERGY GROUP INC	36	37	332	34,532	総合公益事業
WABTEC CORP	22	22	180	18,708	機械
WALMART INC	153	173	2,509	260,561	食品・生活必需品小売り
WALGREENS BOOTS ALLIANCE INC	82	91	445	46,222	食品・生活必需品小売り
WASTE CONNECTIONS INC	30	31	317	33,000	商業サービス・用品
WASTE MANAGEMENT INC	46	51	593	61,581	商業サービス・用品
WATERS CORP	6	8	230	23,960	ライフサイエンス・ツール/サービス
WAYFAIR INC - CLASS A	6	7	237	24,607	インターネット販売・通信販売
WELLS FARGO CO	421	478	1,531	159,016	銀行

野村外国株（含む新興国）インデックス Aコース（野村投資一任口座向け）

銘柄	期首(前期末)		当 期 末		業 種 等
	株 数	株 数	評 価 額		
			外貨建金額	邦貨換算金額	
(アメリカ)	百株	百株	千米ドル	千円	
WEST PHARMACEUTICAL SERVICES	7	10	299	31,087	ヘルスケア機器・用品
WESTERN DIGITAL CORP	30	42	215	22,331	コンピュータ・周辺機器
WESTERN UNION CO	43	43	94	9,791	情報技術サービス
WESTROCK CO	29	29	132	13,754	容器・包装
WHIRLPOOL CORP	7	7	136	14,139	家庭用耐久財
WILLIAMS COS	132	148	333	34,575	石油・ガス・消耗燃料
WORKDAY INC-CLASS A	18	21	474	49,220	ソフトウェア
WYNN RESORTS LTD	9	14	148	15,441	ホテル・レストラン・レジャー
XPO LOGISTICS INC	8	11	133	13,822	航空貨物・物流サービス
XCEL ENERGY INC	57	63	414	43,031	電力
XILINX INC	26	29	400	41,556	半導体・半導体製造装置
XYLEM INC	21	21	219	22,782	機械
YUM BRANDS INC	32	36	389	40,406	ホテル・レストラン・レジャー
ZEBRA TECHNOLOGIES CORP-CL A	5	6	257	26,768	電子装置・機器・部品
ZENDESK INC	—	13	194	20,240	ソフトウェア
ZILLOW GROUP INC - A	—	6	93	9,711	インタラクティブ・メディアおよびサービス
ZILLOW GROUP INC - C	11	16	229	23,841	インタラクティブ・メディアおよびサービス
ZIMMER BIOMET HOLDINGS INC	22	25	401	41,729	ヘルスケア機器・用品
ZIONS BANCORP NA	17	—	—	—	銀行
ZOETIS INC	51	60	970	100,816	医薬品
ZSCALER INC	—	9	192	19,942	ソフトウェア
ZOOM VIDEO COMMUNICATIONS-A	12	21	819	85,041	ソフトウェア
ALLEGION PLC	8	11	135	14,017	建設関連製品
AMCOR PLC	170	215	237	24,667	容器・包装
AON PLC	25	28	588	61,097	保険
ARCH CAPITAL GROUP LTD	41	48	166	17,288	保険
ATHENE HOLDING LTD-CLASS A	20	11	48	5,067	保険
AXALTA COATING SYSTEMS LTD	29	29	84	8,753	化学
ACCENTURE PLC-CL A	68	78	2,001	207,794	情報技術サービス
BUNGE LIMITED	17	17	120	12,472	食品
COCA-COLA EUROPEAN PARTNERS	23	25	121	12,663	飲料
EATON CORP PLC	45	49	603	62,664	電気設備
EVEREST RE GROUP LTD	4	4	101	10,562	保険
HORIZON THERAPEUTICS PLC	—	25	203	21,169	医薬品
IHS MARKIT LTD	40	45	391	40,663	専門サービス
INVESCO LTD	44	44	88	9,137	資本市場
JAZZ PHARMACEUTICALS PLC	5	7	125	13,059	医薬品
JOHNSON CONTROLS INTERNATIONAL PLC	83	90	466	48,414	建設関連製品
LIBERTY GLOBAL PLC-A	23	23	56	5,915	各種電気通信サービス
LIBERTY GLOBAL PLC-C	53	41	100	10,406	各種電気通信サービス
LINDE PLC	57	65	1,680	174,451	化学
MARVELL TECHNOLOGY GROUP LTD	74	80	406	42,171	半導体・半導体製造装置
MEDTRONIC PLC	147	166	1,946	202,058	ヘルスケア機器・用品
APTIV PLC	29	32	465	48,318	自動車部品
NIELSEN HOLDINGS PLC	37	—	—	—	専門サービス
NOVOCURE LTD	—	9	164	17,048	ヘルスケア機器・用品
RENAISSANCE HOLDINGS LTD	4	7	115	11,941	保険
ROYALTY PHARMA PLC-CL A	—	11	57	5,933	医薬品
SEAGATE TECHNOLOGY	25	32	194	20,230	コンピュータ・周辺機器
PENTAIR PLC	21	21	120	12,557	機械
SENSATA TECHNOLOGIES HOLDING	16	16	87	9,090	電気設備
STERIS PLC	9	11	215	22,398	ヘルスケア機器・用品
TRANE TECHNOLOGIES PLC	25	29	435	45,173	建設関連製品
WILLIS TOWERS WATSON PLC	13	15	316	32,828	保険
PERRIGO CO PLC	17	17	74	7,715	医薬品
CHUBB LTD	49	57	884	91,846	保険

野村外国株（含む新興国）インデックス Aコース（野村投資一任口座向け）

銘柄	株数	株数	期末		業種等	
			評価額			
			外貨建金額	邦貨換算金額		
(アメリカ)	百株	百株	千円	千円		
GARMIN LTD	17	16	204	21,233	家庭用耐久財	
TE CONNECTIVITY LTD	37	40	514	53,405	電子装置・機器・部品	
CHECK POINT SOFTWARE TECHNOLOGIES LTD.	12	13	174	18,152	ソフトウェア	
CYBERARK SOFTWARE LTD/ISRAEL	5	4	72	7,475	ソフトウェア	
WIX.COM LTD	5	6	164	17,035	情報技術サービス	
AERCAP HOLDINGS NV	14	—	—	—	商社・流通業	
LYONDELLBASELL INDU-CL A	29	31	299	31,140	化学	
MYLAN NV	61	—	—	—	医薬品	
NXP SEMICONDUCTORS NV	30	34	587	60,976	半導体・半導体製造装置	
ROYAL CARIBBEAN CRUISES LTD	19	21	156	16,202	ホテル・レストラン・レジャー	
小計	株数・金額 銘柄数<比率>	32,155 590	38,321 593	410,174 —	42,588,440 <68.2%>	
(カナダ)			千カナダドル			
AGNICO EAGLE MINES LTD	24	28	252	20,545	金属・鉱業	
AIR CANADA	20	20	45	3,729	旅客航空輸送業	
ALGONQUIN POWER & UTILITIES	55	72	155	12,610	総合公益事業	
ALIMENTATION COUCHE-TARD-B	91	106	402	32,750	食品・生活必需品小売り	
ALTAGAS LTD	36	36	72	5,871	ガス	
ATCO LTD CL1	9	9	34	2,777	総合公益事業	
BCE INC	16	16	89	7,268	各種電気通信サービス	
BANK OF MONTREAL	72	80	807	65,653	銀行	
BANK OF NOVA SCOTIA HALIFAX	133	148	1,039	84,531	銀行	
BARRICK GOLD	200	220	648	52,724	金属・鉱業	
BAUSCH HEALTH COS INC	39	39	130	10,647	医薬品	
BLACKBERRY LTD	45	45	56	4,568	ソフトウェア	
BROOKFIELD ASSET MANAGE-CL A	145	159	784	63,793	資本市場	
BROOKFIELD RENEWABLE COR-A	—	12	95	7,736	独立系発電事業者・エネルギー販売業者	
B2GOLD CORP	90	126	80	6,570	金属・鉱業	
CAE INC	23	41	135	11,006	航空宇宙・防衛	
CCL INDUSTRIES INC - CL B	14	22	135	11,053	容器・包装	
CGI INC	26	28	279	22,703	情報技術サービス	
CI FINANCIAL CORP	37	21	34	2,820	資本市場	
CAMECO CORP	50	50	82	6,703	石油・ガス・消耗燃料	
CANADIAN IMPERIAL BANK OF COMMERCE	47	55	627	51,043	銀行	
CANADIAN NATL RAILWAY CO	77	88	1,257	102,318	陸運・鉄道	
CANADIAN NATURAL RESOURCES LTD	128	145	457	37,180	石油・ガス・消耗燃料	
CANADIAN PACIFIC RAILWAY LTD	14	17	772	62,817	陸運・鉄道	
CANADIAN TIRE CORP LTD A	6	6	117	9,531	複合小売り	
CANADIAN UTILITIES LTD A	10	10	35	2,849	総合公益事業	
CANOPY GROWTH CORP	28	28	118	9,678	医薬品	
CENOVUS ENERGY INC	140	140	109	8,917	石油・ガス・消耗燃料	
CONSTELLATION SOFTWARE INC	2	2	399	32,483	ソフトウェア	
CRONOS GROUP INC	16	—	—	—	医薬品	
DOLLARAMA INC	31	41	210	17,133	複合小売り	
EMERA INC	26	29	154	12,531	電力	
EMPIRE CO LTD A	13	21	75	6,141	食品・生活必需品小売り	
ENBRIDGE INC	219	255	1,144	93,100	石油・ガス・消耗燃料	
FAIRFAX FINANCIAL HLDGS LTD	3	3	160	13,096	保険	
FIRST QUANTUM MINERALS LTD	78	78	179	14,587	金属・鉱業	
FIRSTSERVICE CORP	—	4	70	5,735	不動産管理・開発	
FORTIS INC	50	—	—	—	電力	
FORTIS INC	—	57	297	24,172	電力	
FRANCO-NEVADA CORP	21	23	360	29,364	金属・鉱業	
GFL ENVIRONMENTAL INC - SUB VT	—	20	76	6,218	商業サービス・用品	
GILDAN ACTIVEWEAR INC	27	27	93	7,579	繊維・アパレル・贅沢品	
GREAT-WEST LIFE CO INC	38	38	119	9,691	保険	

野村外国株（含む新興国）インデックス Aコース（野村投資一任口座向け）

銘柄	期首(前期末)		当 期 末		業 種 等	
	株 数	株 数	評 価 額			
			外貨建金額	邦貨換算金額		
(カナダ)	百株	百株	千カナダドル	千円		
HYDRO ONE LTD	31	43	126	10,298	電力	
IGM FINANCIAL INC	6	6	21	1,713	資本市場	
IA FINANCIAL CORP INC	8	15	87	7,121	保険	
IMPERIAL OIL	29	29	77	6,324	石油・ガス・消耗燃料	
INTACT FINANCIAL CORP	14	16	243	19,775	保険	
INTER PIPELINE LTD	38	38	51	4,179	石油・ガス・消耗燃料	
KEYERA CORP	20	20	51	4,173	石油・ガス・消耗燃料	
KINROSS GOLD CORP	100	152	134	10,967	金属・鉱業	
KIRKLAND LAKE GOLD LTD	28	31	155	12,621	金属・鉱業	
LOBLAW COMPANIES	19	25	163	13,321	食品・生活必需品小売り	
LUNDIN MINING CORP	80	80	91	7,451	金属・鉱業	
MAGNA INTERNATIONAL INC	30	35	328	26,744	自動車部品	
MANULIFE FINANCIAL CORP	211	241	582	47,405	保険	
METRO INC	27	30	174	14,220	食品・生活必需品小売り	
NATIONAL BANK OF CANADA	35	41	303	24,719	銀行	
NORTHLAND POWER INC	—	21	97	7,952	独立系発電事業者・エネルギー販売業者	
NUTRIEN LTD	67	70	477	38,876	化学	
ONEX CORPORATION	9	9	64	5,267	各種金融サービス	
OPEN TEXT CORP	31	31	182	14,838	ソフトウェア	
PAN AMERICAN SILVER CORP	19	26	97	7,902	金属・鉱業	
PARKLAND CORP	12	21	86	7,074	石油・ガス・消耗燃料	
PEMBINA PIPELINE CORP	65	65	226	18,443	石油・ガス・消耗燃料	
POWER CORPORATION OF CANADA	69	66	206	16,826	保険	
QUEBECOR INC-CL B	14	25	76	6,247	メディア	
RESTAURANT BRANDS INTERNATIONAL INC	31	34	279	22,732	ホテル・レストラン・レジャー	
RITCHIE BROS. AUCTIONEERS	9	13	101	8,264	商業サービス・用品	
ROGERS COMMUNICATIONS-CL B	42	42	254	20,708	無線通信サービス	
ROYAL BANK OF CANADA	154	175	1,897	154,320	銀行	
SSR MINING INC	—	25	54	4,415	金属・鉱業	
SAPUTO INC	31	31	112	9,129	食品	
SHAW COMMUNICATIONS INC-B	61	61	137	11,165	メディア	
SHOPIFY INC - CLASS A	11	13	1,984	161,435	情報技術サービス	
SUN LIFE FINANCIAL INC	68	72	428	34,856	保険	
SUNCOR ENERGY INC	167	188	439	35,726	石油・ガス・消耗燃料	
TMX GROUP LTD	4	7	89	7,314	資本市場	
TC ENERGY CORP	105	117	661	53,843	石油・ガス・消耗燃料	
TECK RESOURCES LTD-CLS B	61	61	152	12,390	金属・鉱業	
TELUS CORP	52	52	137	11,222	各種電気通信サービス	
THOMSON REUTERS CORP	19	20	211	17,204	専門サービス	
TOPICUS.COM INC	—	4	—	—	ソフトウェア	
TOROMONT INDUSTRIES LTD	—	8	75	6,146	商社・流通業	
TORONTO DOMINION BANK	196	225	1,696	138,046	銀行	
WSP GLOBAL INC	11	13	163	13,312	建設・土木	
WESTON(GEORGE)LTD	7	11	112	9,119	食品・生活必需品小売り	
WHEATON PRECIOUS METALS CORP	45	54	274	22,293	金属・鉱業	
YAMANA GOLD INC	80	123	79	6,443	金属・鉱業	
小 計	株 数	金 額	4,223	4,862	25,652	2,086,805
	銘柄 数 < 比 率 >		81	87	—	< 3.3% >
(イギリス)					千英ポンド	
ANTOFAGASTA PLC	54	54	81	11,529	金属・鉱業	
ASHTED GROUP PLC	48	56	204	28,832	商社・流通業	
BARRATT DEVELOPMENTS PLC	105	119	82	11,669	家庭用耐久財	
AVIVA PLC	441	480	167	23,583	保険	
DIAGEO PLC	254	292	847	119,505	飲料	
SCHRODERS PLC	11	19	65	9,230	資本市場	
DCC PLC	10	10	58	8,297	コングロマリット	

野村外国株（含む新興国）インデックス Aコース（野村投資一任口座向け）

銘柄	期首(前期末)	当 期 末		評 価 額		業 種 等
	株 数	株 数	外貨建金額			
			千英ポンド	千円		
(イギリス)	百株	百株				
BAE SYSTEMS PLC	350	396	196	27,668	航空宇宙・防衛	
BRITISH AMERICAN TOBACCO PLC	249	286	792	111,687	タバコ	
HALMA PLC	38	46	117	16,582	電子装置・機器・部品	
STANDARD CHARTERED PLC	300	325	159	22,437	銀行	
IMPERIAL BRANDS PLC	102	118	192	27,190	タバコ	
HSBC HOLDINGS PLC	2,203	2,540	1,024	144,399	銀行	
LEGAL & GENERAL	620	740	202	28,480	保険	
MORRISON SUPERMARKETS	200	310	56	7,978	食品・生活必需品小売り	
ASSOCIATED BRITISH FOODS PLC	39	39	87	12,365	食品	
PEARSON	88	88	59	8,411	メディア	
PERSIMMON PLC	33	41	110	15,548	家庭用耐久財	
PRUDENTIAL PLC	284	327	467	65,946	保険	
RIO TINTO PLC-REG	123	138	821	115,764	金属・鉱業	
ST JAMES S PLACE PLC	62	62	72	10,239	資本市場	
SSE PLC	108	128	194	27,420	電力	
BP PLC	2,200	2,480	750	105,745	石油・ガス・消耗燃料	
LLOYDS BANKING GROUP PLC	7,600	8,700	312	44,075	銀行	
TAYLOR WIMPEY PLC	343	540	88	12,454	家庭用耐久財	
TESCO PLC	1,040	1,210	292	41,213	食品・生活必需品小売り	
SMITH & NEPHEW PLC	95	108	170	24,011	ヘルスケア機器・用品	
GLAXOSMITHKLINE PLC	544	626	884	124,755	医薬品	
ASTRAZENECA PLC	144	161	1,226	172,856	医薬品	
BT GROUP PLC	990	1,080	152	21,445	各種電気通信サービス	
BARCLAYS PLC	1,900	2,140	318	44,892	銀行	
INTERTEK GROUP PLC	15	18	103	14,616	専門サービス	
BURBERRY GROUP PLC	48	48	82	11,612	繊維・アパレル・贅沢品	
NEXT PLC	14	15	126	17,859	複合小売り	
KINGFISHER PLC	250	250	67	9,495	専門小売り	
ITV PLC	410	—	—	—	メディア	
SAINSBURY	180	180	42	6,039	食品・生活必需品小売り	
ADMIRAL GROUP PLC	19	28	81	11,538	保険	
THE BERKELEY GRP HOLDINGS	14	14	62	8,816	家庭用耐久財	
ROYAL DUTCH SHELL PLC-A SHS	459	502	744	104,954	石油・ガス・消耗燃料	
ROYAL DUTCH SHELL PLC-B	414	467	663	93,489	石油・ガス・消耗燃料	
BUNZLE	36	47	114	16,154	商社・流通業	
RENTOKIL INTIAL PLC	180	221	115	16,226	商業サービス・用品	
HIKMA PHARMACEUTICALS PLC	11	21	53	7,519	医薬品	
LONDON STOCK EXCHANGE GROUP PLC	36	39	356	50,220	資本市場	
UNILEVER PLC	130	323	1,422	200,521	パーソナル用品	
EXPERIAN PLC	99	113	303	42,726	専門サービス	
MONDI PLC	54	58	104	14,795	紙製品・林産品	
SEVERN TRENT PLC	27	27	63	8,918	水道	
WHITBREAD PLC	24	24	76	10,722	ホテル・レストラン・レジャー	
HARGREAVES LANSDOWN PLC	36	36	56	7,963	資本市場	
SMITHS GROUP PLC	47	47	70	9,905	コングロマリット	
ANGLO AMERICAN PLC	131	152	404	57,076	金属・鉱業	
3I GROUP PLC	106	117	133	18,836	資本市場	
RECKITT BENCKISER GROUP PLC	77	89	562	79,251	家庭用品	
RELX PLC	215	239	436	61,508	専門サービス	
FRESNILLO PLC	—	16	17	2,453	金属・鉱業	
UNITED UTILITIES GROUP PLC	73	73	68	9,641	水道	
OCADO GROUP PLC	43	63	158	22,319	インターネット販売・通信販売	
GLENCORE PLC	1,080	1,220	341	48,141	金属・鉱業	
ENTAIN PLC	58	69	96	13,633	ホテル・レストラン・レジャー	
ROLLS-ROYCE HOLDINGS PLC	190	1,070	113	15,974	航空宇宙・防衛	
EVRAZ PLC	40	40	20	2,824	金属・鉱業	

野村外国株（含む新興国）インデックス Aコース（野村投資一任口座向け）

銘柄	期首(前期末)		当 期 末		業 種 等	
	株 数	株 数	評 価 額			
			外貨建金額	邦貨換算金額		
(イギリス)	百株	百株	千英ポンド	千円		
NMC HEALTH PLC	8	8	0.192	27	ヘルスケア・プロバイダー/ヘルスケア・サービス	
NATWEST GROUP PLC	570	570	90	12,740	銀行	
SAGE GROUP PLC (THE)	135	135	76	10,753	ソフトウェア	
WPP PLC	131	146	118	16,758	メディア	
COCA-COLA HBC AG-DI	19	19	43	6,174	飲料	
AVEVA GROUP PLC	5	15	60	8,486	ソフトウェア	
COMPASS GROUP PLC	196	222	311	43,847	ホテル・レストラン・レジャー	
NATIONAL GRID PLC	383	435	380	53,685	総合公益事業	
STANDARD LIFE ABERDEEN PLC	234	260	79	11,154	資本市場	
PHOENIX GROUP HOLDINGS PLC	—	58	40	5,668	保険	
BHP GROUP PLC	234	265	565	79,762	金属・鉱業	
VODAFONE GROUP PLC	2,930	3,360	427	60,263	無線通信サービス	
INTERCONTINENTAL HOTELS GROUP PLC	18	20	98	13,942	ホテル・レストラン・レジャー	
CRODA INTERNATIONAL PLC	14	14	93	13,139	化学	
FERGUSON PLC	25	27	255	36,054	商社・流通業	
M&G PLC	312	312	61	8,634	各種金融サービス	
RSA INSURANCE GROUP PLC	121	121	82	11,562	保険	
INFORMA PLC	127	182	97	13,778	メディア	
AUTO TRADER GROUP PLC	130	121	68	9,655	インタラクティブ・メディアおよびサービス	
SPIRAX-SARCO ENGINEERING PLC	7	8	101	14,347	機械	
DIRECT LINE INSURANCE GROUP	120	210	69	9,755	保険	
JD SPORTS FASHION PLC	36	59	48	6,902	専門小売り	
MELROSE INDUSTRIES PLC	560	560	101	14,364	電気設備	
JOHNSON MATTHEY PLC	26	26	71	10,072	化学	
小 計	株 数	金 額	31,438	36,444	20,666	2,913,509
	銘柄 数 < 比 率 >		85	86	—	< 4.7% >
(スイス)			千スイスフラン			
SGS SA-REG	0.67	0.74	200	23,367	専門サービス	
BARRY CALLEBAUT AG	0.39	0.39	79	9,276	食品	
SWISSCOM AG-REG	2	3	170	19,911	各種電気通信サービス	
CHOCOLADEFABRIKEN LINDT-PC	0.12	0.12	101	11,790	食品	
CHOCOLADEFABRIKEN LINDT-REG	0.01	0.01	87	10,145	食品	
GIVAUDAN-REG	0.99	1	408	47,526	化学	
ZURICH INSURANCE GROUP AG	16	18	690	80,392	保険	
NOVARTIS AG-REG	233	273	2,331	271,543	医薬品	
ABB LTD	202	234	614	71,520	電気設備	
ROCHE HOLDING (GENUSSSCHEINE)	76	86	2,739	319,041	医薬品	
ADECCO GROUP AG-REG	19	19	112	13,126	専門サービス	
LAFARGEHOLCIM LTD	57	64	328	38,212	建設資材	
CLARIANT AG-REG	22	22	42	4,952	化学	
NESTLE SA-REG	323	354	3,577	416,672	食品	
BALOISE HOLDING AG	5	5	91	10,708	保険	
TEMENOS AG-REG	7	7	83	9,762	ソフトウェア	
SONOVA HOLDING AG-REG	5	6	143	16,713	ヘルスケア機器・用品	
STRAUMANN HOLDING AG-REG	1	1	127	14,880	ヘルスケア機器・用品	
CREDIT SUISSE GROUP AG-REG	264	302	372	43,443	資本市場	
THE SWATCH GROUP AG-B	3	3	84	9,861	繊維・アパレル・贅沢品	
THE SWATCH GROUP AG-REG	5	5	26	3,059	繊維・アパレル・贅沢品	
LONZA AG-REG	8	9	550	64,178	ライフサイエンス・ツール/サービス	
SWISS LIFE HOLDING AG	3	4	173	20,169	保険	
EMS-CHEMIE HOLDING AG-REG	0.7	0.99	81	9,496	化学	
SWISS PRIME SITE-REG	7	7	68	8,020	不動産管理・開発	
PARTNERS GROUP HOLDING AG	2	2	240	28,049	資本市場	
SCHINDLER HOLDING-PART CERT	3	4	110	12,892	機械	
SCHINDLER HOLDING AG-REG	2	2	47	5,521	機械	
KUEHNE & NAGEL INTL AG-REG	6	6	127	14,808	海運業	

野村外国株（含む新興国）インデックス Aコース（野村投資一任口座向け）

銘柄	株数	株数	期末		業種等
			外貨建金額	邦貨換算金額	
(スイス)	百株	百株	千スイスフラン	千円	
LOGITECH INTERNATIONAL-REG	16	19	176	20,583	コンピュータ・周辺機器
GEBERIT AG-REG	3	4	255	29,766	建設関連製品
JULIUS BAER GROUP LTD	25	26	143	16,738	資本市場
SWISS RE LTD	32	35	297	34,645	保険
CIE FINANCIERE RICHEMONT-BR A	56	65	541	63,077	繊維・アパレル・贅沢品
SIKA AG-REG	15	17	430	50,164	化学
ALCON INC	53	60	377	44,003	ヘルスケア機器・用品
BANQUE CANTONALE VAUDOIS-REG	2	4	40	4,728	銀行
UBS GROUP AG	412	463	623	72,617	資本市場
VIFOR PHARMA AG	5	6	84	9,864	医薬品
小計	1,903	2,150	16,786	1,955,235	
株数・金額 銘柄数<比率>	39	39	-	<3.1%>	
(スウェーデン)			千スウェーデンクローナ		
LUNDBERGS AB-B SHS	8	8	353	4,368	各種金融サービス
SKANDINAVISKA ENSKILDA BANKEN AB	184	201	1,790	22,135	銀行
SWEDBANK AB	96	113	1,723	21,304	銀行
SWEDISH MATCH AB	19	19	1,250	15,456	タバコ
SECURITAS AB-B SHS	43	43	575	7,113	商業サービス・用品
INVESTOR AB-B SHS	50	56	3,498	43,241	各種金融サービス
HENNES&MAURITZ AB-B	89	98	1,764	21,809	専門小売り
ERICSSON LM-B	330	362	3,585	44,322	通信機器
TELIA CO AB	320	300	1,047	12,944	各種電気通信サービス
SKANSKA AB-B SHS	38	38	868	10,736	建設・土木
LUNDIN ENERGY AB	25	25	626	7,737	石油・ガス・消耗燃料
ALFA LAVAL AB	30	42	986	12,194	機械
FASTIGHETS AB BALDER-B SHRS	-	11	474	5,865	不動産管理・開発
ICA GRUPPEN AB	9	15	633	7,834	食品・生活必需品小売り
HUSQVARNA AB-B SHS	46	46	501	6,197	家庭用耐久財
ELECTROLUX AB-B	26	26	507	6,269	家庭用耐久財
SKF AB-B SHARES	46	46	1,080	13,349	機械
VOLVO AB-B SHS	165	177	3,727	46,073	機械
SANDVIK AB	128	142	3,101	38,331	機械
INDUSTRIVARDEN AB-A SHS	-	11	311	3,850	各種金融サービス
INDUSTRIVARDEN AB-C SHS	20	20	543	6,718	各種金融サービス
SVENSKA CELLULOSA AB-B	54	69	1,003	12,400	紙製品・林産品
HEXAGON AB-B SHS	30	34	2,584	31,948	電子装置・機器・部品
TELE 2 AB-B SHS	52	60	697	8,617	無線通信サービス
ATLAS COPCO AB-A	75	84	3,831	47,354	機械
ATLAS COPCO AB-B	42	48	1,907	23,576	機械
EPIROC AB - A	69	84	1,351	16,705	機械
EPIROC AB - B	35	49	716	8,860	機械
ESSITY AKTIEBOLAG-B	67	80	2,122	26,232	家庭用品
EQT AB	17	28	579	7,163	資本市場
BOLIDEN AB	26	33	975	12,061	金属・鉱業
EVOLUTION GAMING GROUP	12	18	1,550	19,169	ホテル・レストラン・レジャー
KINNEVIK AB - B	26	-	-	-	各種金融サービス
KINNEVIK AB - B	-	30	1,258	15,560	各種金融サービス
SVENSKA HANDELSBANKEN-A	171	189	1,635	20,220	銀行
ASSA ABLOY AB-B	106	122	2,527	31,244	建設関連製品
NIBE INDUSTRIER AB-B SHS	27	36	1,003	12,405	建設関連製品
NORDEA BANK ABP	370	398	2,816	34,808	銀行
INVESTMENT AB LATOUR-B SHS	9	18	345	4,271	コングロマリット
小計	2,860	3,182	55,862	690,458	
株数・金額 銘柄数<比率>	36	38	-	<1.1%>	
(ノルウェー)			千ノルウェークローネ		
DNB ASA	99	120	1,990	24,108	銀行

野村外国株（含む新興国）インデックス Aコース（野村投資一任口座向け）

銘柄	株数	期首(前期末)		期末		業種等
		株数	株数	評価額		
				外貨建金額	邦貨換算金額	
(ノルウェー)	百株	百株	千ノルウェークローネ	千円		
TELENOR ASA	82	87	1,271	15,397		各種電気通信サービス
SCHIBSTED ASA-CL A	—	9	294	3,569		メディア
EQUINOR ASA	107	122	2,014	24,392		石油・ガス・消耗燃料
YARA INTERNATIONAL ASA	18	21	812	9,839		化学
MOWI ASA	50	56	1,032	12,505		食品
NORSK HYDRO	142	160	642	7,781		金属・鉱業
ORKLA ASA	82	96	819	9,923		食品
GJENSIDIGE FORSIKRING ASA	26	23	451	5,461		保険
ADEVINTA ASA	—	26	323	3,920		インタラクティブ・メディアおよびサービス
SCHIBSTED ASA-B SHS	9	11	310	3,759		メディア
小計	株数・金額	615	731	9,963	120,658	
	銘柄数<比率>	9	11	—	<0.2%>	
(デンマーク)			千デンマーククローネ			
CARLSBERG B	11	12	1,162	19,591		飲料
AP MOLLER-MAERSK A/S-B	0.79	0.79	1,172	19,760		海運業
A P MOLLER - MAERSK A/S-A	0.36	0.36	495	8,346		海運業
GN STORE NORD A/S	11	15	696	11,740		ヘルスケア機器・用品
DANSKE BANK AS	72	86	945	15,925		銀行
GENMAB A/S	7	8	2,176	36,673		バイオテクノロジー
ROCKWOOL INTERNATIONAL A/S-B SHS	—	0.9	213	3,594		建設関連製品
VESTAS WIND SYSTEMS A/S	19	24	3,380	56,957		電気設備
H LUNDBECK A/S	7	7	155	2,619		医薬品
DSV PANALPINA A S	23	25	2,516	42,402		航空貨物・物流サービス
PANDORA A/S	12	12	747	12,601		繊維・アパレル・贅沢品
CHR HANSEN HOLDING A/S	12	12	699	11,784		化学
NOVOZYMES A/S-B SHARES	25	24	854	14,403		化学
COLOPLAST-B	12	14	1,293	21,798		ヘルスケア機器・用品
AMBU A/S-B	15	20	519	8,748		ヘルスケア機器・用品
NOVO NORDISK A/S-B	192	211	9,379	158,048		医薬品
TRYG A/S	10	19	377	6,364		保険
ORSTED A/S	21	23	2,788	46,980		電力
DEMANT A/S	13	13	295	4,976		ヘルスケア機器・用品
小計	株数・金額	467	532	29,870	503,319	
	銘柄数<比率>	18	19	—	<0.8%>	
(ユーロ…ドイツ)			千ユーロ			
ADIDAS AG	21	23	656	82,310		繊維・アパレル・贅沢品
FRESENIUS SE & CO KGAA	46	51	195	24,544		ヘルスケア・プロバイダー/ヘルスケア・サービス
UNITED INTERNET AG-REG SHARE	15	15	54	6,803		各種電気通信サービス
FUCHS PETROLUB SE -PFD	7	7	35	4,432		化学
HANNOVER RUECK SE	6	8	115	14,521		保険
GEA GROUP AG	17	17	51	6,395		機械
CONTINENTAL AG	12	13	158	19,855		自動車部品
DEUTSCHE POST AG-REG	105	124	529	66,375		航空貨物・物流サービス
MERCK KGAA	13	15	236	29,679		医薬品
RWE AG	63	79	294	36,939		総合公益事業
SAP SE	113	128	1,330	166,757		ソフトウェア
E.ON SE	248	274	241	30,247		総合公益事業
HENKEL AG & CO KGAA	11	14	114	14,346		家庭用品
PUMA SE	8	10	95	12,016		繊維・アパレル・贅沢品
BAYER AG-REG	106	124	647	81,220		医薬品
HENKEL AG & CO KGAA VORZUG	19	22	197	24,699		家庭用品
BASF SE	99	112	755	94,730		化学
BEIERSDORF AG	11	14	130	16,350		パーソナル用品
HOCHTIEF AG	1	1	13	1,705		建設・土木
HEIDELBERGCEMENT AG	14	19	127	15,989		建設資材
FRESENIUS MEDICAL CARE	23	26	180	22,676		ヘルスケア・プロバイダー/ヘルスケア・サービス

野村外国株（含む新興国）インデックス Aコース（野村投資一任口座向け）

銘柄	期首(前期末)		当 期 末		業 種 等	
	株 数	株 数	評 価 額			
			外貨建金額	邦貨換算金額		
(ユーロ…ドイツ)	百株	百株	千ユーロ	千円		
ALLIANZ SE-REG	45	52	1,051	131,775	保険	
DEUTSCHE LUFTHANSA-REG	30	30	31	3,956	旅客航空輸送業	
MUENCHENER RUECKVER AG-REG	15	17	418	52,444	保険	
VOLKSWAGEN AG	3	3	62	7,787	自動車	
VOLKSWAGEN AG-PREF	21	22	347	43,600	自動車	
DAIMLER AG-REGISTERED SHARES	93	108	607	76,169	自動車	
NEMETSCHKE SE	6	6	33	4,223	ソフトウェア	
THYSSENKRUPP AG	48	—	—	—	金属・鉄業	
SIEMENS AG	84	95	1,142	143,249	コングロマリット	
DEUTSCHE BANK AG-REG	223	240	231	28,964	資本市場	
BAYER MOTOREN WERK	36	40	282	35,414	自動車	
BAYERISCHE MOTOREN WERKE-PFD	7	7	40	5,049	自動車	
DEUTSCHE TELEKOM-REG	366	421	633	79,428	各種電気通信サービス	
SARTORIUS AG-VORZUG	3	4	157	19,754	ヘルスケア機器・用品	
INFINEON TECHNOLOGIES AG	142	159	535	67,111	半導体・半導体製造装置	
RATIONAL AG	—	0.56	41	5,191	機械	
CARL ZEISS MEDITEC AG-BR	3	3	45	5,764	ヘルスケア機器・用品	
BECHTLE AG	—	3	51	6,423	情報技術サービス	
DEUTSCHE BOERSE AG	20	23	313	39,343	資本市場	
PORSCHE AUTOMOBIL HOLDING SE	16	18	102	12,866	自動車	
FRAPORT AG	3	—	—	—	運送インフラ	
LANXESS	9	9	61	7,765	化学	
MTU AERO ENGINES AG	5	6	137	17,282	航空宇宙・防衛	
DEUTSCHE WOHNEN SE	37	42	173	21,796	不動産管理・開発	
SYMRISE AG	15	15	155	19,517	化学	
BRENTTAG AG	19	19	127	15,934	商社・流通業	
EVONIK INDUSTRIES AG	18	27	72	9,121	化学	
TELEFONICA DEUTSCHLAND HOLDING AG	50	150	35	4,405	各種電気通信サービス	
COMMERZBANK AG	114	114	64	8,100	銀行	
LEG IMMOBILIEN AG	6	8	97	12,278	不動産管理・開発	
KION GROUP AG	9	10	80	10,084	機械	
VONOVIA SE	57	64	359	45,107	不動産管理・開発	
KNORR-BREMSE AG	4	8	97	12,194	機械	
SIEMENS HEALTHINEERS AG	16	32	139	17,490	ヘルスケア機器・用品	
METRO AG	17	—	—	—	食品・生活必需品小売り	
TEAMVIEWER AG	13	19	76	9,605	ソフトウェア	
SIEMENS ENERGY AG	—	49	150	18,814	電気設備	
ZALANDO SE	18	18	167	21,039	インターネット販売・通信販売	
SCOUT24 AG	10	13	85	10,697	インタラクティブ・メディアおよびサービス	
COVESTRO AG	22	22	120	15,118	化学	
HELLOFRESH SE	—	17	105	13,258	インターネット販売・通信販売	
QIAGEN N.V.	21	26	116	14,636	ライフサイエンス・ツール/サービス	
UNIPER SE	21	21	62	7,892	独立系発電事業者・エネルギー販売業者	
DELIVERY HERO SE	12	15	198	24,826	インターネット販売・通信販売	
小 計	株 数 銘柄 数 < 比 率 >	2,631 61	3,068 62	14,981 —	1,878,089 < 3.0% >	
(ユーロ…イタリア)						
ASSICURAZIONI GENERALI	123	137	196	24,670	保険	
INTESA SANPAOLO	1,610	2,040	388	48,640	銀行	
MEDIOBANCA S. P. A.	86	87	64	8,147	銀行	
ENEL SPA	890	1,001	886	111,167	電力	
ENI SPA	287	313	276	34,650	石油・ガス・消耗燃料	
SNAM SPA	230	240	109	13,728	ガス	
TENARIS SA	54	54	36	4,615	エネルギー設備・サービス	
TELECOM ITALIA SPA	1,120	1,120	41	5,237	各種電気通信サービス	
TELECOM ITALIA-RNC	680	680	27	3,483	各種電気通信サービス	

野村外国株（含む新興国）インデックス Aコース（野村投資一任口座向け）

銘柄	期首(前期末)		当 期 末		業 種 等	
	株 数	株 数	評 価 額			
			外貨建金額	邦貨換算金額		
(ユーロ…イタリア)	百株	百株	千ユーロ	千円		
ATLANTIA SPA	53	57	77	9,746	運送インフラ	
TERNA SPA	153	169	102	12,906	電力	
RECORDATI SPA	11	15	67	8,430	医薬品	
LEONARDO SPA	42	—	—	—	航空宇宙・防衛	
AMPLIFON SPA	—	13	44	5,540	ヘルスケア・プロバイダー/ヘルスケア・サービス	
PRYSMIAN SPA	28	28	77	9,758	電気設備	
DIASORIN SPA	2	3	53	6,726	ヘルスケア機器・用品	
FERRARI NV	14	15	279	35,090	自動車	
CNH INDUSTRIAL NV	111	129	142	17,820	機械	
MONCLER SPA	17	23	108	13,652	繊維・アパレル・贅沢品	
NEXI SPA	35	58	88	11,088	情報技術サービス	
FINECOBANK BANCA FINECO SPA	56	70	95	12,008	銀行	
FIAT CHRYSLER AUTOMOBILES NV	121	137	172	21,588	自動車	
UNICREDIT SPA	240	270	207	26,065	銀行	
EXOR NV	13	13	84	10,609	各種金融サービス	
POSTE ITALIANE SPA	51	57	47	5,967	保険	
INFRASTRUTTURE WIRELESS ITAL	15	31	28	3,600	各種電気通信サービス	
PIRELLI & C. SPA	35	—	—	—	自動車部品	
小 計	株 数	6,077	6,761	3,708	464,942	
	銘柄 数 < 比 率 >	26	25	—	<0.7%>	
(ユーロ…フランス)						
BOUYGUES	21	28	96	12,116	建設・土木	
AIRBUS SE	65	74	689	86,435	航空宇宙・防衛	
VEOLIA ENVIRONNEMENT	58	64	148	18,557	総合公益事業	
LOREAL-ORD	27	31	936	117,459	パーソナル用品	
LVMH MOET HENNESSY LOUIS VUITTON SE	30	34	1,688	211,647	繊維・アパレル・贅沢品	
DASSAULT AVIATION SA	0.26	0.26	23	2,941	航空宇宙・防衛	
THALES SA	11	15	117	14,757	航空宇宙・防衛	
CAPGEMINI SA	17	19	244	30,659	情報技術サービス	
CASINO GUICHARD-PERRACHON SA	7	—	—	—	食品・生活必需品小売り	
INGENICO GROUP	6	—	—	—	電子装置・機器・部品	
PUBLICIS GROUPE	27	27	119	14,984	メディア	
FAURECIA	7	7	30	3,870	自動車部品	
BOLLORE	75	75	26	3,345	娯楽	
MICHELIN (CGDE)	19	20	222	27,836	自動車部品	
PERNOD RICARD SA	23	25	401	50,309	飲料	
RENAULT SA	20	20	68	8,627	自動車	
REMY COINTREAU	1	2	40	5,040	飲料	
SEB SA	2	2	40	5,071	家庭用耐久財	
SCHNEIDER ELECTRIC SE	60	66	830	104,131	電気設備	
VIVENDI SA	92	102	266	33,386	娯楽	
ORANGE SA	209	244	237	29,823	各種電気通信サービス	
HERMES INTERNATIONAL	3	3	342	42,962	繊維・アパレル・贅沢品	
DASSAULT SYSTEMES SA	14	16	260	32,643	ソフトウェア	
KERING SA	8	9	536	67,258	繊維・アパレル・贅沢品	
CNP ASSURANCES	16	16	22	2,837	保険	
CARREFOUR SUPERMARCHE	76	74	122	15,408	食品・生活必需品小売り	
ATOS SE	8	11	78	9,825	情報技術サービス	
SANOFI	122	141	1,152	144,417	医薬品	
ACCOR SA	21	21	63	7,931	ホテル・レストラン・レジャー	
STMICROELECTRONICS NV	70	78	256	32,199	半導体・半導体製造装置	
SOCIETE GENERALE	97	98	169	21,295	銀行	
TELEPERFORMANCE	5	7	200	25,170	専門サービス	
EURAZEO SE	3	3	20	2,579	各種金融サービス	
SODEXO	11	11	85	10,706	ホテル・レストラン・レジャー	
AXA SA	212	243	483	60,669	保険	

野村外国株（含む新興国）インデックス Aコース（野村投資一任口座向け）

銘柄	期首(前期末)		当 期 末		業 種 等	
	株 数	株 数	評 価 額			
			外貨建金額	邦貨換算金額		
(ユーロ…フランス)	百株	百株	千円			
PEUGEOT CITROEN	69	69	150	18,899	自動車	
JC DECAUX SA	7	—	—	—	メディア	
ESSILORLUXOTTICA	31	35	435	54,583	繊維・アパレル・贅沢品	
CREDIT AGRICOLE SA	125	137	139	17,474	銀行	
BNP PARIBAS	122	142	630	79,099	銀行	
ORPEA	4	6	73	9,247	ヘルスケア・プロバイダー/ヘルスケア・サービス	
COMP DE SAINT-GOBAIN (ORD)	55	63	271	34,054	建設関連製品	
WENDEL	2	2	26	3,275	各種金融サービス	
ILIAD SA	1	1	24	3,011	各種電気通信サービス	
SES FDR	39	39	29	3,730	メディア	
SAFRAN SA	34	40	462	57,971	航空宇宙・防衛	
ENGIE	199	224	304	38,231	総合公益事業	
ALSTOM	21	30	134	16,916	機械	
ELECTRICITE DE FRANCE	74	74	91	11,479	電力	
IPSEN	5	5	37	4,713	医薬品	
ARKEMA	8	8	82	10,297	化学	
LEGRAND SA	29	32	261	32,794	電気設備	
EIFFAGE SA	9	9	74	9,338	建設・土木	
TOTAL SE	272	314	1,164	146,017	石油・ガス・消耗燃料	
ADP	2	2	28	3,546	運送インフラ	
NATIXIS	110	110	34	4,342	資本市場	
UBISOFT ENTERTAINMENT	9	11	98	12,357	娯楽	
SCOR SE	22	22	62	7,826	保険	
VINCI	57	65	550	69,033	建設・土木	
DANONE	68	76	408	51,152	食品	
AIR LIQUIDE SA	51	57	766	96,100	化学	
BUREAU VERITAS SA	31	43	98	12,338	専門サービス	
GETLINK	46	46	63	7,905	運送インフラ	
SUEZ	36	51	86	10,836	総合公益事業	
EDENRED	29	29	134	16,922	情報技術サービス	
VALEO SA	24	33	102	12,791	自動車部品	
BIOMERIEUX	4	6	71	8,985	ヘルスケア機器・用品	
LA FRANCAISE DES JEUX SAEM	6	12	45	5,687	ホテル・レストラン・レジャー	
WORLDDLINE SA	12	28	212	26,606	情報技術サービス	
SARTORIUS STEDIM BIOTECH	2	3	102	12,824	ライフサイエンス・ツール/サービス	
AMUNDI SA	6	6	41	5,227	資本市場	
小 計	株 数	金 額	3,079	3,434	17,330	2,172,530
銘 柄 数 < 比 率 >	71	68	—	< 3.5% >		
(ユーロ…オランダ)						
RANDSTAD NV	15	13	74	9,335	専門サービス	
WOLTERS KLUWER	30	33	237	29,790	専門サービス	
VOPAK	7	7	30	3,767	石油・ガス・消耗燃料	
AEGON NV	180	180	65	8,202	保険	
KONINKLIJKE KPN NV	390	440	115	14,534	各種電気通信サービス	
KONINKLIJKE PHILIPS NV	99	112	504	63,195	ヘルスケア機器・用品	
HEINEKEN NV	28	32	291	36,600	飲料	
HEINEKEN HOLDING NV	12	12	99	12,492	飲料	
KONINKLIJKE DSM NV	18	21	301	37,822	化学	
UNILEVER NV	161	—	—	—	パーソナル用品	
ASML HOLDING NV	46	52	2,283	286,303	半導体・半導体製造装置	
KONINKLIJKE AHOLD DELHAIZE NV	121	136	338	42,383	食品・生活必需品小売り	
AKZO NOBEL	21	23	211	26,555	化学	
PROSUS NV	53	60	557	69,841	インターネット販売・通信販売	
JDE PEET'S BV	—	9	29	3,678	食品	
DAVIDE CAMPARI-MIRANO NV	55	78	68	8,530	飲料	
NN GROUP NV	32	40	147	18,442	保険	

野村外国株（含む新興国）インデックス Aコース（野村投資一任口座向け）

銘柄	株数	当期		期末		業種等
		株数	株数	評価額		
				外貨建金額	邦貨換算金額	
(ユーロ…オランダ)	百株	百株	千ユーロ	千円		
ARGENX SE	—	5	127	15,954		バイオテクノロジー
ARCELORMITTAL	80	86	169	21,247		金属・鉱業
JUST EAT TAKEAWAY.COM NV	13	15	133	16,694		インターネット販売・通信販売
ABN AMRO BANK NV-CVA	44	44	37	4,754		銀行
ALTICE EUROPE N.V.	50	75	40	5,016		各種電気通信サービス
ADYEN NV	1	2	409	51,357		情報技術サービス
ING GROEP NV	418	494	387	48,588		銀行
小計	株数・金額 銘柄数<比率>	1,878	1,974	6,661	835,090	
		22	23	—	<1.3%>	
(ユーロ…スペイン)						
ENDESA S.A.	35	39	87	10,995		電力
BANKINTER S.A.	82	—	—	—		銀行
BANCO BILBAO VIZCAYA ARGENTARIA S.A.	730	830	339	42,535		銀行
NATURGY ENERGY GROUP SA	33	33	66	8,294		ガス
REPSOL SA	151	178	154	19,306		石油・ガス・消耗燃料
REPSOL SA-RTS	166	177	5	664		石油・ガス・消耗燃料
BANCO SANTANDER SA	1,840	2,130	579	72,641		銀行
TELEFONICA SA	524	622	233	29,276		各種電気通信サービス
ENAGAS SA	29	29	52	6,558		ガス
SIEMENS GAMESA RENEWABLE ENERGY SA	18	30	102	12,876		電気設備
ACS, ACTIVIDADES CONS Y SERV	26	32	92	11,597		建設・土木
ACS ACTIVIDADES DE CONST-RTS	25	—	—	—		建設・土木
FERROVIAL SA	52	62	128	16,049		建設・土木
MAPPRE SA	127	—	—	—		保険
CAIXABANK	410	410	91	11,425		銀行
IBERDROLA SA	648	742	884	110,829		電力
IBERDROLA SA-RTS	648	742	12	1,577		電力
AMADEUS IT GROUP SA	47	56	317	39,805		情報技術サービス
RED ELECTRICA CORPORACION SA	42	54	87	11,030		電力
INDITEX SA	118	135	351	44,102		専門小売り
AENA SME SA	7	8	120	15,056		運送インフラ
CELLNEX TELECOM SA	26	38	180	22,597		各種電気通信サービス
GRIFOLS SA	31	37	89	11,192		バイオテクノロジー
小計	株数・金額 銘柄数<比率>	5,817	6,387	3,975	498,415	
		23	20	—	<0.8%>	
(ユーロ…ベルギー)						
KBC GROEP NV	27	31	189	23,696		銀行
SOFINA SA	1	2	53	6,694		各種金融サービス
SOLVAY SA	9	9	91	11,480		化学
UCB SA	14	15	138	17,309		医薬品
COLRUYT SA	4	6	34	4,323		食品・生活必需品小売り
GROUPE BRUXELLES LAM	12	13	116	14,602		各種金融サービス
PROXIMUS	15	15	26	3,345		各種電気通信サービス
GALAPAGOS NV	4	4	38	4,856		バイオテクノロジー
ELIA GROUP SA/NV	2	3	38	4,773		電力
TELENET GROUP HOLDING NV	6	—	—	—		メディア
AGEAS	18	22	100	12,587		保険
UMICORE	24	24	108	13,659		化学
ANHEUSER-BUSCH INBEV SA/NV	84	93	530	66,505		飲料
小計	株数・金額 銘柄数<比率>	223	242	1,466	183,833	
		13	12	—	<0.3%>	
(ユーロ…オーストリア)						
OMV AG	16	18	66	8,308		石油・ガス・消耗燃料
VERBUND AG	7	8	62	7,782		電力
VOESTALPINE AG	14	14	42	5,370		金属・鉱業
ERSTE GROUP BANK AG	33	35	91	11,451		銀行

野村外国株（含む新興国）インデックス Aコース（野村投資一任口座向け）

銘柄	株数	期首(前期末)		期末		業種等
		株数	株数	評価額		
				外貨建金額	邦貨換算金額	
(ユーロ…オーストリア) RAIFFEISEN BANK INTERNATIONAL AG ANDRITZ AG	百株 15 7	百株 19 —	千ユーロ 32 —	千円 4,094 —	銀行 機械	
小計	92	94	295	37,007		
	銘柄数<比率>	6	5	—	<0.1%>	
(ユーロ…ルクセンブルグ) EUROFINS SCIENTIFIC SE AROUNDTOWN SA EUROFINS SCIENTIFIC SE	1 116 —	— 116 15	— 69 118	— 8,690 14,899	ライフサイエンス・ツール/サービス 不動産管理・開発 ライフサイエンス・ツール/サービス	
小計	株数・金額 銘柄数<比率>	117 2	131 2	188 —	23,589 <0.0%>	
(ユーロ…フィンランド) KESKO OYJ-B SHS WARTSILA OYJ UPM-KYMMENE OYJ STORA ENSO OYJ-R SAMPO OYJ-A SHS FORTUM OYJ ELISA OYJ NOKIA OYJ NESTE OYJ KONE OYJ ORION OYJ	— 48 58 61 52 49 16 620 46 36 10	32 48 66 74 58 57 16 710 52 41 13	67 42 202 117 203 120 74 238 319 271 50	8,488 5,266 25,375 14,684 25,448 15,091 9,296 29,839 39,992 34,045 6,380	食品・生活必需品小売り 機械 紙製品・林産品 紙製品・林産品 保険 電力 各種電気通信サービス 通信機器 石油・ガス・消耗燃料 機械 医薬品	
小計	株数・金額 銘柄数<比率>	996 10	1,168 11	1,706 —	213,908 <0.3%>	
(ユーロ…アイルランド) CRH PLC KINGSPAN GROUP PLC KERRY GROUP PLC-A IRISH BANK RESOLUTION CORP LTD SMURFIT KAPPA GROUP PLC FLUTTER ENTERTAINMENT PLC	83 17 17 134 25 17	96 18 19 134 30 20	352 118 223 — 120 340	44,166 14,909 28,059 — 15,118 42,650	建設資材 建設関連製品 食品 銀行 容器・包装 ホテル・レストラン・レジャー	
小計	株数・金額 銘柄数<比率>	293 6	318 6	1,155 —	144,905 <0.2%>	
(ユーロ…ポルトガル) ENERGIAS DE PORTUGAL GALP ENERGIA SGPS SA-B SHRS JERONIMO MARTINS	280 52 28	340 62 31	181 55 45	22,785 6,956 5,759	電力 石油・ガス・消耗燃料 食品・生活必需品小売り	
小計	株数・金額 銘柄数<比率>	360 3	433 3	283 —	35,501 <0.1%>	
ユーロ計	株数・金額 銘柄数<比率>	21,567 243	24,014 237	51,753 —	6,487,814 <10.4%>	
(香港) ASM PACIFIC TECHNOLOGY HANG LUNG PROPERTIES LTD BANK OF EAST ASIA CLP HDGS HONG KONG EXCHANGES & CLEARING LTD MTR CORP HANG SENG BANK HENDERSON LAND POWER ASSETS HOLDINGS LTD WHARF (HOLDING) HONG KONG & CHINA GAS GALAXY ENTERTAINMENT GROUP L KERRY PROPERTIES BOC HONG KONG HOLDINGS LTD	32 220 115 180 130 165 88 178 150 80 1,114 240 65 380	32 220 115 205 150 180 102 178 200 — 1,294 270 — 450	千香港ドル 350 438 195 1,471 6,876 805 1,486 559 819 — 1,460 1,556 — 1,102	4,696 5,873 2,620 19,708 92,069 10,785 19,899 7,490 10,966 — 19,553 20,842 — 14,762	半導体・半導体製造装置 不動産管理・開発 銀行 電力 資本市場 陸運・鉄道 銀行 不動産管理・開発 電力 不動産管理・開発 ガス ホテル・レストラン・レジャー 不動産管理・開発 銀行	

野村外国株（含む新興国）インデックス Aコース（野村投資一任口座向け）

銘柄	株数	当 期 末		業 種 等		
		株 数	評 価 額			
			外貨建金額		邦貨換算金額	
(香港)	百株	百株	千香港ドル	千円		
NWS HOLDINGS LTD	190	—	—	—	コングロマリット	
PCCW LTD	410	410	182	2,437	各種電気通信サービス	
SINO LAND CO. LTD	310	310	324	4,350	不動産管理・開発	
SUN HUNG KAI PROPERTIES	140	160	1,737	23,266	不動産管理・開発	
SWIRE PACIFIC-A	50	50	241	3,233	不動産管理・開発	
WHEELOCK & COMPANY LTD	80	—	—	—	不動産管理・開発	
TECHTRONIC INDUSTRIES COMPANY LIMITED	155	165	1,810	24,236	機械	
XINYI GLASS HOLDINGS CO LTD	—	180	352	4,719	建設関連製品	
SJM HOLDINGS LIMITED	240	240	202	2,705	ホテル・レストラン・レジャー	
WYNN MACAU LTD	180	180	219	2,940	ホテル・レストラン・レジャー	
AIA GROUP LTD	1,314	1,488	15,534	208,009	保険	
HKT TRUST AND HKT LTD	381	521	520	6,964	各種電気通信サービス	
SANDS CHINA LTD	272	276	845	11,327	ホテル・レストラン・レジャー	
SWIRE PROPERTIES LTD	108	170	395	5,292	不動産管理・開発	
WHARF REAL ESTATE INVESTMENT	182	242	1,036	13,885	不動産管理・開発	
ESR CAYMAN LTD	—	170	442	5,918	不動産管理・開発	
BUDWEISER BREWING CO APAC LT	130	190	463	6,207	飲料	
WH GROUP LIMITED	1,060	1,390	910	12,190	食品	
NEW WORLD DEVELOPMENT	183	183	666	8,923	不動産管理・開発	
CK HUTCHISON HOLDINGS LTD	289	359	2,041	27,340	コングロマリット	
CK INFRASTRUCTURE HOLDINGS LTD	90	80	343	4,595	電力	
CK ASSET HOLDINGS LTD	294	324	1,319	17,665	不動産管理・開発	
小 計	株数・金額	9,197	10,486	46,712	625,480	
	銘柄数<比率>	34	32	—	<1.0%>	
(シンガポール)			千シンガポールドル			
SINGAPORE TECH ENGINEERING	180	180	70	5,475	航空宇宙・防衛	
DBS GROUP HLDGS	196	224	601	46,912	銀行	
CITY DEVELOPMENTS LTD	40	54	41	3,222	不動産管理・開発	
JARDINE CYCLE&CARRIAGE LTD	11	—	—	—	販売	
SINGAPORE EXCHANGE LTD	90	90	88	6,928	資本市場	
CAPITALAND LIMITED	320	340	117	9,202	不動産管理・開発	
SINGAPORE AIRLINES LTD	140	140	61	4,793	旅客航空輸送業	
UNITED OVERSEAS BANK	125	143	342	26,736	銀行	
UOL GROUP LIMITED	30	57	44	3,494	不動産管理・開発	
VENTURE CORP LTD	32	32	64	5,006	電子装置・機器・部品	
SINGAPORE TELECOMMUNICATIONS LIMITED	920	1,020	253	19,810	各種電気通信サービス	
OCBC-ORD	359	412	440	34,330	銀行	
WILMAR INTERNATIONAL LTD	180	240	125	9,771	食品	
KEPPEL CORP.	160	190	108	8,432	コングロマリット	
YANGZIJANG SHIPBUILDING	270	—	—	—	機械	
GENTING SINGAPORE LTD	810	810	71	5,559	ホテル・レストラン・レジャー	
小 計	株数・金額	3,863	3,932	2,431	189,678	
	銘柄数<比率>	16	14	—	<0.3%>	
(オーストラリア)			千豪ドル			
RAMSAY HEALTH CARE LTD	19	26	154	12,329	ヘルスケア・プロバイダー/ヘルスケア・サービス	
AUSTRALIA & NEW ZEALAND BANK	308	355	875	69,911	銀行	
WESTPAC BANKING CORP	394	441	941	75,190	銀行	
FORTESCUE METALS GROUP LTD	172	208	523	41,826	金属・鉱業	
TELSTRA CORP LTD	420	490	152	12,208	各種電気通信サービス	
COCA-COLA AMATIL LTD	43	67	86	6,929	飲料	
ASX LTD	20	24	173	13,860	資本市場	
BHP GROUP LIMITED	320	367	1,718	137,222	金属・鉱業	
COMPUTERSHARE LTD	66	66	93	7,458	情報技術サービス	
CSL LIMITED	49	55	1,493	119,309	バイオテクノロジー	
REA GROUP LTD	6	6	85	6,791	インタラクティブ・メディアおよびサービス	
TRANSURBAN GROUP	305	340	436	34,863	運送インフラ	

野村外国株（含む新興国）インデックス Aコース（野村投資一任口座向け）

銘柄	期首(前期末)		当 期 末		業 種 等	
	株 数	株 数	評 価 額			
			外貨建金額	邦貨換算金額		
(オーストラリア)	百株	百株	千豪ドル	千円		
COCHLEAR LTD	7	9	175	14,018	ヘルスケア機器・用品	
ORIGIN ENERGY LTD	170	200	102	8,193	石油・ガス・消耗燃料	
COMMONWEALTH BANK OF AUSTRALIA	192	217	1,859	148,505	銀行	
RIO TINTO LTD	40	45	550	43,985	金属・鉱業	
APA GROUP	127	138	131	10,535	ガス	
ARISTOCRAT LEISURE LTD	60	72	215	17,192	ホテル・レストラン・レジャー	
INSURANCE AUSTRALIA GROUP LTD	273	273	138	11,021	保険	
ORICA LTD	56	63	92	7,355	化学	
BLUESCOPE STEEL LTD	73	65	114	9,161	金属・鉱業	
SUNCORP GROUP LTD	133	150	156	12,482	保険	
NATIONAL AUSTRALIA BANK	347	405	977	78,076	銀行	
NEWCREST MINING	86	100	266	21,306	金属・鉱業	
OIL SEARCH LTD	157	270	119	9,508	石油・ガス・消耗燃料	
AMP LIMITED	310	310	48	3,874	各種金融サービス	
QANTAS AIRWAYS LIMITED	100	100	48	3,897	旅客航空輸送業	
QBE INSURANCE	164	164	140	11,224	保険	
NORTHERN STAR RESOURCES LTD	65	87	110	8,837	金属・鉱業	
SANTOS LTD.	230	240	178	14,221	石油・ガス・消耗燃料	
SONIC HEALTHCARE LTD	49	54	182	14,545	ヘルスケア・プロバイダー/ヘルスケア・サービス	
WASHINGTON H. SOUL PATTINSON	9	9	25	2,036	石油・ガス・消耗燃料	
TABCORP HOLDINGS	183	290	115	9,217	ホテル・レストラン・レジャー	
WESFARMERS LIMITED	123	140	703	56,159	複合小売り	
WOODSIDE PETROLEUM	100	120	321	25,644	石油・ガス・消耗燃料	
WOOLWORTHS GROUP LTD	137	158	624	49,878	食品・生活必需品小売り	
MAGELLAN FINANCIAL GROUP LTD	13	13	61	4,938	資本市場	
SEEK LTD	38	38	102	8,223	インタラクティブ・メディアおよびサービス	
BRAMBLES LTD	170	182	191	15,261	商業サービス・用品	
MACQUARIE GROUP LIMITED	35	42	576	46,062	資本市場	
CROWN RESORTS LTD	48	48	48	3,875	ホテル・レストラン・レジャー	
EVOLUTION MINING LTD	140	190	87	6,994	金属・鉱業	
JAMES HARDIE INDUSTRIES PLC	52	52	191	15,315	建設資材	
TREASURY WINE ESTATES LTD	91	91	83	6,693	飲料	
SYDNEY AIRPORT	160	180	110	8,797	運送インフラ	
AURIZON HOLDINGS LTD	190	190	73	5,841	陸運・鉄道	
XERO LIMITED	—	14	187	14,957	ソフトウェア	
AFTERPAY LTD	21	25	343	27,434	情報技術サービス	
AMPOL LTD	32	32	92	7,372	石油・ガス・消耗燃料	
TPG TELECOM LTD	43	43	31	2,492	各種電気通信サービス	
AUSNET SERVICES	252	252	44	3,550	電力	
MEDIBANK PRIVATE LTD	300	300	87	6,947	保険	
AGL ENERGY LTD	63	63	75	6,037	総合公益事業	
SOUTH32 LTD	610	610	163	13,055	金属・鉱業	
CIMIC GROUP LTD	10	10	28	2,263	建設・土木	
COLES GROUP LTD	144	165	295	23,573	食品・生活必需品小売り	
WISETECH GLOBAL LTD	22	22	61	4,871	ソフトウェア	
小 計	株 数	7,751	8,691	17,071	1,363,343	
	銘柄 数 < 比率 >	56	57	—	< 2.2% >	
(ニュージーランド)			千ニュージーランドドル			
RYMAN HEALTHCARE LTD	43	49	71	5,273	ヘルスケア・プロバイダー/ヘルスケア・サービス	
A2 MILK CO LTD	80	92	101	7,492	食品	
FISHER & PAYKEL HEALTHCARE CORPORATION L	62	70	221	16,382	ヘルスケア機器・用品	
SPARK NEW ZEALAND LTD	200	240	116	8,592	各種電気通信サービス	
MERCURY NZ LTD	80	80	55	4,094	電力	
AUCKLAND INTL AIRPORT LTD	120	148	112	8,287	運送インフラ	

野村外国株（含む新興国）インデックス Aコース（野村投資一任口座向け）

銘柄	株数	金額	当 期 末		業 種 等		
			株 数	株 数		評 価 額	
						外貨建金額	邦貨換算金額
(ニュージーランド) MERIDIAN ENERGY LTD	百株 153	百株 160	千ニュージーランドドル 125	千円 9,314	独立系発電事業者・エネルギー販売業者		
小 計	株数・金額 銘柄数<比率>	738 7	839 7	803 -	59,438 <0.1%>		
(イスラエル) BANK HAPOALIM BM BANK LEUMI LE-ISRAEL ELBIT SYSTEMS LTD ISRAEL DISCOUNT BANK-A ICL GROUP LTD NICE LTD MIZRAHI TEFAHOT BANK LTD AZRIELI GROUP	140 159 2 140 60 6 11 4	145 179 3 140 100 7 16 4	千新シェケル 339 367 154 191 171 682 130 81	10,786 11,693 4,926 6,097 5,464 21,687 4,159 2,600	銀行 銀行 航空宇宙・防衛 銀行 化学 ソフトウェア 銀行 不動産管理・開発		
小 計	株数・金額 銘柄数<比率>	523 8	595 8	2,120 -	67,416 <0.1%>		
合 計	株数・金額 銘柄数<比率>	117,305 1,222	134,784 1,228	- -	59,651,598 <95.6%>		

* 邦貨換算金額は、期末の時価をわが国の対顧客電信売買相場の仲値により邦貨換算したものです。

* 邦貨換算金額欄の<>内は、このファンドが組み入れているマザーファンドの純資産総額に対する各国別株式評価額の比率。

* 株数・評価額の単位未満は切り捨て。ただし、単位未満の場合は小数で記載。

* 銘柄コード等の変更があった銘柄は、別銘柄として掲載しております。

外国投資信託証券

銘柄	期首(前期末)		当 期 末			
	口 数	口 数	評 価 額		比 率	
			外貨建金額	邦貨換算金額		
(アメリカ)	口	口	千米ドル	千円	%	
AGNC INVESTMENT CORP	6,100	6,100	95	9,912	0.0	
ALEXANDRIA REAL ESTATE EQUIT	1,450	1,710	287	29,893	0.0	
AMERICAN TOWER CORP	4,870	5,410	1,189	123,516	0.2	
ANNALY CAPITAL MANAGEMENT	16,800	16,800	139	14,460	0.0	
AVALONBAY COMMUNITIES INC	1,560	1,910	313	32,523	0.1	
BOSTON PROPERTIES	1,660	2,070	196	20,450	0.0	
CAMDEN PROPERTY TRUST	960	1,250	125	13,054	0.0	
CROWN CASTLE INTL CORP	4,490	5,260	827	85,881	0.1	
DIGITAL REALTY TRUST INC	2,830	3,270	446	46,338	0.1	
DUKE REALTY CORP	3,900	5,100	198	20,598	0.0	
EQUINIX INC	940	1,117	790	82,084	0.1	
EQUITY LIFESTYLE PROPERTIES	1,600	2,020	121	12,586	0.0	
EQUITY RESIDENTIAL	4,000	4,580	282	29,288	0.0	
ESSEX PROPERTY TRUST INC	690	810	194	20,228	0.0	
EXTRA SPACE STORAGE INC	1,610	1,530	171	17,820	0.0	
FEDERAL REALTY INVS TRUST	780	—	—	—	—	
HEALTHPEAK PROPERTIES INC	6,100	7,400	221	23,019	0.0	
HOST HOTELS & RESORTS INC	7,700	7,700	113	11,744	0.0	
INVITATION HOMES INC	5,400	7,500	221	23,042	0.0	
IRON MOUNTAIN INC	3,400	3,400	102	10,597	0.0	
MEDICAL PROPERTIES TRUST INC	4,800	6,200	131	13,640	0.0	
MID-AMERICA APARTMENT COMM	1,200	1,430	188	19,600	0.0	
NATIONAL RETAIL PROPERTIES INC	1,700	—	—	—	—	
OMEGA HEALTHCARE INVESTORS	2,000	2,900	103	10,794	0.0	
PROLOGIS INC	7,980	9,340	912	94,727	0.2	
PUBLIC STORAGE	1,710	1,910	428	44,499	0.1	
REALTY INCOME CORP	3,600	4,660	273	28,377	0.0	
REGENCY CENTERS CORP	1,720	1,720	80	8,406	0.0	
SBA COMMUNICATIONS CORP	1,200	1,340	360	37,440	0.1	
SIMON PROPERTY GROUP INC	3,270	3,920	364	37,852	0.1	
SUN COMMUNITIES INC	1,000	1,230	175	18,189	0.0	
UDR INC	3,400	3,400	134	13,916	0.0	
VENTAS INC	4,200	5,100	249	25,936	0.0	
VEREIT INC	11,100	—	—	—	—	
VEREIT INC	—	3,140	113	11,749	0.0	
VICI PROPERTIES INC	4,400	6,200	155	16,196	0.0	
VORNADO REALTY TRUST	1,770	1,770	68	7,086	0.0	
WP CAREY INC	1,800	2,410	162	16,825	0.0	
WELLTOWER INC	4,500	4,950	318	33,021	0.1	
WEYERHAEUSER CO	8,300	8,800	286	29,713	0.0	
小 計	口 数 ・ 金 額	146,490	155,357	10,546	1,095,019	
	銘柄 数 < 比 率 >	39	37	—	<1.8%>	
(カナダ)				千カナダドル		
CAN APARTMENT PROP REAL ESTA	400	1,100	55	4,500	0.0	
FIRST CAPITAL REAL ESTATE INVESTMENT	1,100	—	—	—	—	
RIOCAN REAL ESTATE INVST TR	1,986	1,986	34	2,838	0.0	

野村外国株（含む新興国）インデックス Aコース（野村投資一任口座向け）

銘柄	期首(前期末)	当 期 末				
		口 数	口 数	評 価 額		比 率
				外貨建金額	邦貨換算金額	
(カナダ)		口	口	千カナダドル	千円	%
SMARTCENTRES REAL ESTATE INV		700	—	—	—	—
小 計		口 数 ・ 金 額	4,186	3,086	90	7,338
		銘柄 数 < 比 率 >	4	2	—	< 0.0% >
(イギリス)				千英ポンド		
BRITISH LAND		9,100	9,100	40	5,770	0.0
SEGRO PLC		12,500	14,800	142	20,051	0.0
LAND SECURITIES GROUP PLC		7,312	7,312	48	6,779	0.0
小 計		口 数 ・ 金 額	28,912	31,212	231	32,601
		銘柄 数 < 比 率 >	3	3	—	< 0.1% >
(ユーロ…フランス)				千ユーロ		
ICADE		230	—	—	—	—
KLEPIERRE		2,200	2,200	42	5,273	0.0
GECINA SA		560	560	68	8,578	0.0
COVIVIO		560	560	42	5,314	0.0
UNIBAIL-RODAMCO-WESTFIELD		1,490	1,490	93	11,674	0.0
ユ ー ロ 計		口 数 ・ 金 額	5,040	4,810	246	30,840
		銘柄 数 < 比 率 >	5	4	—	< 0.0% >
(香港)				千香港ドル		
LINK REIT		22,500	25,000	1,736	23,248	0.0
HK ELECTRIC INVESTMENTS -SS		30,000	30,000	229	3,077	0.0
小 計		口 数 ・ 金 額	52,500	55,000	1,966	26,325
		銘柄 数 < 比 率 >	2	2	—	< 0.0% >
(シンガポール)				千シンガポールドル		
CAPITALAND INTEGRATED COMMERCIAL TRUST		27,800	54,046	123	9,611	0.0
ASCENDAS REAL ESTATE INV TRT		34,040	41,706	126	9,889	0.0
CAPITALAND COMMERCIAL TRUST		28,954	—	—	—	—
SUNTEC REIT		29,000	29,000	44	3,438	0.0
MAPLETREE LOGISTICS TRUST		21,000	32,608	65	5,112	0.0
MAPLETREE COMMERCIAL TRUST		24,000	24,000	52	4,099	0.0
小 計		口 数 ・ 金 額	164,794	181,360	412	32,151
		銘柄 数 < 比 率 >	6	5	—	< 0.1% >
(オーストラリア)				千豪ドル		
MIRVAC GROUP		36,000	50,000	127	10,142	0.0
GPT GROUP		26,000	26,000	114	9,115	0.0
LENLEASE GROUP		6,600	9,800	125	9,994	0.0
STOCKLAND TRUST GROUP		25,800	25,800	112	8,962	0.0
DEXUS		13,200	13,200	118	9,476	0.0
GOODMAN GROUP		17,600	20,400	357	28,526	0.0
SCENTRE GROUP		52,000	67,000	195	15,623	0.0
VICINITY CENTRES		44,000	44,000	69	5,587	0.0
小 計		口 数 ・ 金 額	221,200	256,200	1,219	97,428
		銘柄 数 < 比 率 >	8	8	—	< 0.2% >
合 計		口 数 ・ 金 額	623,122	687,025	—	1,321,705
		銘柄 数 < 比 率 >	67	61	—	< 2.1% >

* 邦貨換算金額は、期末の時価をわが国の対顧客電信売買相場の仲値により邦貨換算したものです。

* 比率は、このファンドが組み入れているマザーファンドの純資産総額に対する評価額の比率。

* 金額の単位未満は切り捨て。

* 銘柄コード等の変更があった銘柄は、別銘柄として掲載しております。

先物取引の銘柄別期末残高

銘柄別			当期	
			買建額	売建額
外国	株式先物取引	CAN60	百万円 69	百万円 —
		EURO50	197	—
		FT100	84	—
		SPI200	39	—
		SPEMINI	1,328	—
		SWISSMKT	62	—

*単位未満は切り捨て。

*邦貨換算金額は、期末の時価をわが国の対顧客電信売買相場の仲値により邦貨換算したものです。

＜新興国株式マザーファンド＞

下記は、新興国株式マザーファンド全体(37, 121, 049千口)の内容です。

外国株式

銘柄	株数	株数	期末		業種等
			評価額		
			外貨建金額	邦貨換算金額	
(カタール)	百株	百株	千カタールリヤル	千円	
QATAR NATIONAL BANK	2,947	3,090	5,713	162,546	銀行
COMMERCIAL BANK OF QATAR	1,179	1,179	520	14,809	銀行
OOREDOO QSC	431	431	363	10,351	各種電気通信サービス
QATAR FUEL CO	347	347	664	18,895	石油・ガス・消耗燃料
QATAR ELECTRICITY & WATER CO	344	344	632	18,007	総合公益事業
QATAR INTERNATIONAL ISLAMIC INDUSTRIES QATAR	470	470	443	12,624	銀行
QATAR ISLAMIC BANK	1,117	1,117	1,340	38,134	コングロマリット
QATAR GAS TRANSPORT CO NAKILAT	643	839	1,475	41,986	銀行
MASRAF AL RAYAN	—	1,140	388	11,056	石油・ガス・消耗燃料
BARWA REAL ESTATE CO	2,370	2,370	1,088	30,975	銀行
MESAIEED PETROCHEMICAL HOLDING	1,130	1,130	397	11,303	不動産管理・開発
	3,050	3,050	629	17,901	化学
小計	株数・金額	株数	13,658	388,591	
	銘柄数<比率>	11	12	—	<0.7%>
(アメリカ)			千米ドル		
ALIBABA GROUP HOLDING-SP ADR	1,193	1,251	30,476	3,164,356	インターネット販売・通信販売
AUTOHOME INC-ADR	38	38	397	41,232	インタラクティブ・メディアおよびサービス
BAIDU INC - SPON ADR	177	182	4,366	453,378	インタラクティブ・メディアおよびサービス
BANCO DE CHILE-ADR	143	143	307	31,937	銀行
BANCO SANTANDER CHILE-ADR	84	138	296	30,792	銀行
BANCOLOMBIA S. A. -SPONS ADR	73	73	284	29,499	銀行
BAOZUN INC-SPN ADR	23	49	174	18,132	インターネット販売・通信販売
BEIGENE, LTD ADR	—	30	1,035	107,464	バイオテクノロジー
BEST INC - ADR	86	—	—	—	航空貨物・物流サービス
BILIBILI INC-SPONSORED ADR	63	83	1,027	106,699	娯楽
CIA CERVECERIAS UNIDAS-ADR	40	40	65	6,819	飲料
CIA DE MINAS BUENAVENTUR-ADR	96	96	104	10,824	金属・鉱業
DOUYU INTERNATIONAL HOLD-ADR	—	60	72	7,562	娯楽
ECOPETROL SA-SPONSORED ADR	126	126	174	18,145	石油・ガス・消耗燃料
ENEL AMERICAS S. A-ADR	479	479	381	39,638	電力
ENEL CHILE SA-ADR	429	429	176	18,351	電力
58.COM INC-ADR	57	—	—	—	インタラクティブ・メディアおよびサービス
51JOB INC-ADR	22	22	150	15,603	専門サービス
GDS HOLDINGS LTD-ADR	43	56	589	61,184	情報技術サービス
GSX TECHEDU INC- ADR	50	50	298	30,941	各種消費者サービス
HUAZHU GROUP LTD-SPON ADR	88	112	509	52,946	ホテル・レストラン・レジャー
HUTCHISON CHINA MEDITECH LTD - ADR	38	38	131	13,659	医薬品
HUYA INC-ADR	27	27	59	6,156	娯楽
IQIYI INC-ADR	143	143	282	29,339	娯楽
JOYY INC	31	42	382	39,750	インタラクティブ・メディアおよびサービス
JD.COM INC-ADR	545	576	5,055	524,917	インターネット販売・通信販売
KE HOLDINGS INC ADR	—	67	418	43,460	不動産管理・開発
KINGSOFT CLOUD HOLDINGS-ADR	—	40	170	17,655	情報技術サービス
STATE BANK OF INDIA-GDR	110	110	459	47,757	銀行
PJSC GAZPROM-ADR	3,820	3,989	2,441	253,476	石油・ガス・消耗燃料
LUFAX HOLDING LTD	—	113	158	16,437	消費者金融
INNER MONGOLIA YITAI COAL-B	577	—	—	—	石油・ガス・消耗燃料
MOBILE TELESYSTEMS PJSC-ADR	286	286	265	27,545	無線通信サービス

野村外国株（含む新興国）インデックス Aコース（野村投資一任口座向け）

銘柄	期首(前期末)		当 期 末		業 種 等		
	株 数	株 数	評 価 額				
			外貨建金額	邦貨換算金額			
(アメリカ)	百株	百株	千米ドル	千円			
MOMO INC-SPON ADR	88	88	129	13,404	インタラクティブ・メディアおよびサービス		
NIO INC ADR	560	846	4,760	494,276	自動車		
NETEASE INC-ADR	52	278	2,929	304,183	娯楽		
NEW ORIENTAL EDUCATION-SP ADR	93	103	1,783	185,170	各種消費者サービス		
NOAH HLDS LTD ADR	15	15	73	7,600	資本市場		
SHANGHAI LUJIAZUI FIN&TRAD-B	876	876	69	7,234	不動産管理・開発		
PINDUODUO INC ADR	167	254	4,096	425,297	インターネット販売・通信販売		
QUIMICA Y MINERA CHIL-SP ADR	74	74	418	43,411	化学		
SOUTHERN COPPER CORP	63	63	435	45,206	金属・鉱業		
TAL EDUCATION GROUP-ADR	248	248	1,628	169,123	各種消費者サービス		
TELECOM ARGENTINA SA-SP ADR	53	53	34	3,609	各種電気通信サービス		
TENCENT MUSIC ENTERTAINM-ADR	235	235	521	54,192	娯楽		
TRIP.COM GROUP LTD-ADR	283	321	1,063	110,420	インターネット販売・通信販売		
VIPSHOP HOLDINGS LTD - ADS	255	308	869	90,310	インターネット販売・通信販売		
WEIBO CORP-SPON ADR	34	34	139	14,509	インタラクティブ・メディアおよびサービス		
XPENG INC ADR	—	110	530	55,063	自動車		
YPF S. A. -SPONSORED ADR	106	106	41	4,358	石油・ガス・消耗燃料		
YUM CHINA HOLDINGS INC	215	270	1,547	160,717	ホテル・レストラン・レジャー		
ZAI LAB LTD - ADR	33	48	830	86,238	バイオテクノロジー		
ZTO EXPRESS CAYMAN INC	241	277	817	84,902	航空貨物・物流サービス		
SURGUTNEFTGAZ-SP ADR	852	1,056	522	54,252	石油・ガス・消耗燃料		
X 5 RETAIL GROUP NV-REGS GDR	85	85	310	32,213	食品・生活必需品小売り		
NOVATEK PJSC-SPONS GDR REG S	57	56	1,050	109,021	石油・ガス・消耗燃料		
NOVOLIPET STEEL - GDR REG S	73	73	219	22,757	金属・鉱業		
ROSNEFT OJSC - GDR	728	728	505	52,443	石油・ガス・消耗燃料		
PJSC ALROSA	1,760	1,760	248	25,819	金属・鉱業		
SEVERSTAL-GDR REG S	158	158	289	30,103	金属・鉱業		
MAGNITOGORS-SPON GDR REGS	107	—	—	—	金属・鉱業		
VTB BANK OJSC-GDR-REG S/WI	878	878	90	9,390	銀行		
MAGNIT PJSC-SPON GDR REGS	259	259	432	44,909	食品・生活必需品小売り		
INTER RAO UES PJSC	22,800	22,800	167	17,397	電力		
MAIL.RU GROUP-GDR REGS	—	70	186	19,369	インタラクティブ・メディアおよびサービス		
PJSC SBERBANK OF RUSSIA	6,733	7,240	2,724	282,872	銀行		
PJSC PHOSAGRO-GDR REG S	70	70	106	11,063	化学		
MOSCOW EXCHANGE MICEX-RTS PJSC	851	851	184	19,203	資本市場		
PJSC MMC NORILSK NICKEL-ADR	383	417	1,465	152,189	金属・鉱業		
POLYU PJSC-REG S-GDR	39	47	475	49,344	金属・鉱業		
TATNEFT-SPONSORED ADR	140	165	721	74,866	石油・ガス・消耗燃料		
LUKOIL PJSC-SPON ADR	268	261	2,088	216,825	石油・ガス・消耗燃料		
CREDICORP LTD	43	43	669	69,510	銀行		
SINA CORP	41	41	173	17,985	インタラクティブ・メディアおよびサービス		
GLOBANT SA	25	25	536	55,722	情報技術サービス		
YANDEX NV-A	—	197	1,330	138,189	インタラクティブ・メディアおよびサービス		
小 計	株 数	金 額	48,942	50,790	87,935	9,130,350	
	銘柄 数 < 比 率 >		68	72	—	< 15.6% >	
(イギリス)					千英ポンド		
POLYMETAL INTERNATIONAL PLC	150	150	248	35,072	金属・鉱業		
小 計	株 数	金 額	150	150	248	35,072	
	銘柄 数 < 比 率 >		1	1	—	< 0.1% >	
(トルコ)					千トルコリラ		
AKBANK T. A. S	2,050	2,050	1,416	19,732	銀行		
ANADOLU EFES BIRACTLIK VE MALT SANAYII	127	—	—	—	飲料		
ASELSAN ELEKTRONIK SANAYI	207	414	753	10,499	航空宇宙・防衛		
EREGLI DEMIR VE CELIK FABRIK	1,160	1,160	1,762	24,545	金属・鉱業		

野村外国株（含む新興国）インデックス Aコース（野村投資一任口座向け）

銘柄	株数	期首(前期末)		期末		業種等
		株数	株数	評価額		
				外貨建金額	邦貨換算金額	
(トルコ)	百株	百株	千トルコリラ	千円		
FORD OTOMOTIVE SANAYI AS	33	33	502	6,997	自動車	
KOC HLDGS	530	530	1,135	15,814	コングロマリット	
TURK SISE VE CAM FABRIKALARI AS	—	880	688	9,586	コングロマリット	
TURK HAVA YOLLARI AO	321	321	425	5,931	旅客航空輸送業	
TURKCELL ILETISIM HIZMET AS	770	770	1,276	17,783	無線通信サービス	
TURKIYE GARANTI BANKASI	1,421	1,421	1,424	19,842	銀行	
TURKIYE IS BANKASI AS-C	918	918	628	8,759	銀行	
TUPRAS-TURKIYE PETROL RAFINE	83	83	882	12,290	石油・ガス・消耗燃料	
YAPI VE KREDI BANKASI A.S.	1,900	1,900	596	8,310	銀行	
HACI OMER SABANCI HOLDING	400	400	451	6,290	各種金融サービス	
BIM BIRLESIK MAGAZALAR AS	300	300	2,230	31,070	食品・生活必需品小売り	
TAV HAVALIMANLARI HOLDING AS	96	—	—	—	運送インフラ	
小計	株数・金額	10,318	11,182	14,174	197,455	
	銘柄数<比率>	15	14	—	<0.3%>	
(ユーロ…ギリシャ)			千ユーロ			
HELLENIC TELECOM	126	180	234	29,356	各種電気通信サービス	
MOTOR OIL (HELLAS) SA	38	—	—	—	石油・ガス・消耗燃料	
OPAP SA	131	131	143	18,023	ホテル・レストラン・レジャー	
JUMBO SA	67	67	90	11,333	専門小売り	
FF GROUP	20	20	0.9744	122	繊維・アパレル・贅沢品	
ユーロ計	株数・金額	383	399	469	58,835	
	銘柄数<比率>	5	4	—	<0.1%>	
(チェコ)			千チェココルナ			
KOMERCNI BANKA AS	50	50	3,540	16,956	銀行	
CEZ AS	85	85	4,607	22,067	電力	
MONETA MONEY BANK AS	420	420	2,977	14,263	銀行	
小計	株数・金額	555	555	11,124	53,288	
	銘柄数<比率>	3	3	—	<0.1%>	
(ハンガリー)			千フォリント			
OTP BANK NYRT	144	144	199,296	69,335	銀行	
RICHTER GEDEON NYRT	72	92	72,910	25,365	医薬品	
MOL HUNGARIAN OIL AND GAS PLC	250	250	58,850	20,473	石油・ガス・消耗燃料	
小計	株数・金額	466	486	331,056	115,174	
	銘柄数<比率>	3	3	—	<0.2%>	
(ポーランド)			千ズロチ			
MBANK	9	—	—	—	銀行	
KGHM POLSKA MIEDZ S.A.	99	99	1,960	54,154	金属・鉱業	
BANK PEKAO SA	105	105	696	19,229	銀行	
ORANGE POLSKA SA	391	391	246	6,796	各種電気通信サービス	
POLSKI KONCERN NAFTOWY S.A.	188	188	1,129	31,186	石油・ガス・消耗燃料	
LPP SA	0.94	0.94	728	20,134	繊維・アパレル・贅沢品	
SANTANDER BANK POLSKA SA	15	15	305	8,438	銀行	
CD PROJEKT RED SA	40	49	1,270	35,098	娯楽	
PKO BANK POLSKI SA	562	562	1,720	47,529	銀行	
GRUPA LOTOS SA	68	—	—	—	石油・ガス・消耗燃料	
POLSKIE GORNICTWO NAFTOWE I	977	977	573	15,835	石油・ガス・消耗燃料	
CYFROWY POLSAT SA	189	189	571	15,775	メディア	
POLSKA GRUPA ENERGETYCZNA SA	517	517	357	9,872	電力	
POWSZECHNY ZAKLAD UBEZPIECZE	375	375	1,183	32,688	保険	
DINO POLSKA SA	38	38	984	27,178	食品・生活必需品小売り	
ALLEGRO.EU SA	—	183	1,404	38,792	インターネット販売・通信販売	
小計	株数・金額	3,577	3,691	13,132	362,710	
	銘柄数<比率>	15	14	—	<0.6%>	

野村外国株(含む新興国)インデックスAコース(野村投資一任口座向け)

銘柄	期首(前期末)		当 期 末		業 種 等
	株 数	株 数	評 価 額		
			外貨建金額	邦貨換算金額	
(香港)	百株	百株	千香港ドル	千円	
JIANGXI COPPER COMPANY LTD-H	980	980	1,413	18,922	金属・鉱業
JIANGSU EXPRESS CO LTD-H	680	680	627	8,404	運送インフラ
CHINA SOUTHERN AIRLINES H	1,060	1,060	457	6,131	旅客航空輸送業
ANHUI GUJING DISTILLERY CO LTD	70	70	785	10,523	飲料
CHINA MOBILE LTD	3,950	—	—	—	無線通信サービス
ANHUI CONCH CEMENT CO.LTD-H	770	770	3,927	52,582	建設資材
BEIJING ENTERPRISES HOLDINGS LTD	360	360	943	12,629	ガス
HUANENG POWER INTL INC-H	2,380	2,380	702	9,401	独立系発電事業者・エネルギー販売業者
YANZHOU COAL MINING-H	960	960	624	8,355	石油・ガス・消耗燃料
HOPSON DEVELOPMENT HOLDINGS	—	420	848	11,360	不動産管理・開発
HENGAN INTL GROUP CO LTD	445	445	2,483	33,248	パーソナル用品
CHINA EASTERN AIRLINES CO-H	760	—	—	—	旅客航空輸送業
BRILLIANCE CHINA AUTOMOTIVE	2,180	2,180	1,419	19,002	自動車
CSPC PHARMACEUTICAL GROUP LIMITED	3,672	5,875	4,694	62,856	医薬品
CHINA OVERSEAS LAND & INVESTMENT	2,440	2,440	4,157	55,672	不動産管理・開発
CHINA RESOURCES LAND LTD	2,084	2,084	6,503	87,081	不動産管理・開発
CITIC LTD	3,620	3,620	2,164	28,986	コングロメリット
BEIJING CAPITAL INTERNATIONAL AIRPORT-H	980	980	570	7,637	運送インフラ
LENOVO GROUP LTD	4,980	4,980	4,382	58,680	コンピュータ・周辺機器
PETROCHINA CO LTD-H	14,000	14,000	3,612	48,364	石油・ガス・消耗燃料
CHINA UNICOM HONGKONG LTD	3,780	—	—	—	各種電気通信サービス
CHINA TAIPING INSURANCE HOLDING	1,034	1,034	1,661	22,250	保険
CHINA PETROLEUM & CHEMICAL-H	14,349	14,709	5,854	78,387	石油・ガス・消耗燃料
TRAVELSKY TECHNOLOGY LTD-H	660	660	1,235	16,543	情報技術サービス
KINGDEE INTL SOFTWARE GROUP CO LTD	1,420	1,740	4,872	65,236	ソフトウェア
ENN ENERGY HOLDINGS LTD	496	496	6,051	81,025	ガス
KUNLUN ENERGY COMPANY LTD	1,860	3,160	2,303	30,845	ガス
COSCO SHIPPING PORTS LTD	1,020	1,020	564	7,552	運送インフラ
YUEXIU PROPERTY CO LTD	3,700	3,700	577	7,728	不動産管理・開発
CHINA MERCHANTS PORT HOLDING	820	820	839	11,243	運送インフラ
ALUMINUM CORP OF CHINA LTD-H	2,100	2,100	567	7,592	金属・鉱業
WHARF(HOLDING)	940	940	1,735	23,234	不動産管理・開発
CHINA EVERBRIGHT LTD	480	480	511	6,851	資本市場
CHINA GAS HOLDINGS LTD	1,530	1,840	5,869	78,593	ガス
KINGBOARD HOLDINGS LTD	430	430	1,434	19,201	電子装置・機器・部品
GEELY AUTOMOBILE HOLDINGS LT	3,900	3,900	12,168	162,929	自動車
SHENZHEN INVESTMENT LTD	1,760	1,760	475	6,362	不動産管理・開発
CHINA RESOURCES GAS GROUP LT	560	560	2,363	31,643	ガス
BYD CO LTD-H	440	410	10,077	134,941	自動車
CHINA TELECOM CORP LTD-H	8,660	—	—	—	各種電気通信サービス
CHINA OILFIELD SERVICES LTD-H	1,000	1,000	796	10,658	エネルギー設備・サービス
CHINA EVERBRIGHT ENVIRONMENT	2,810	2,810	1,317	17,646	商業サービス・用品
LEE & MAN PAPER MANUFACTURIN	780	780	522	6,997	紙製品・林産品
CHINA YOUZAN LIMITED	—	8,880	3,143	42,091	ソフトウェア
PICC PROPERTY & CASUALTY -H	4,344	4,344	2,697	36,122	保険
AVICHINA INDUSTRY&TECH-H	2,020	2,020	1,444	19,339	航空宇宙・防衛
CHINA RESOURCES POWER HOLDING	1,500	1,500	1,273	17,052	独立系発電事業者・エネルギー販売業者
GREAT WALL MOTOR COMPANY-H	2,380	1,790	4,618	61,837	自動車
CHINA LIFE INSURANCE CO-H	4,860	4,860	8,573	114,793	保険
ZIJIN MINING GROUP CO-H	3,470	3,470	3,206	42,932	金属・鉱業
SHANDONG WEIGAO GP MEDICAL-H	1,600	1,600	2,422	32,435	ヘルスケア機器・用品
WEICHAI POWER CO LTD-H	1,178	1,178	2,444	32,729	機械
COSCO SHIPPING ENERGY TRANSPORTATION-H	660	—	—	—	石油・ガス・消耗燃料
SINOPEC SHANGHAI PETROCHEM-H	2,060	—	—	—	化学

野村外国株(含む新興国)インデックス Aコース(野村投資一任口座向け)

銘柄	期首(前期末)		当 期 末		業 種 等
	株 数	株 数	評 価 額		
			外貨建金額	邦貨換算金額	
(香港)	百株	百株	千香港ドル	千円	
SHANGHAI INDUSTRIAL HOLDINGS	300	—	—	—	コングロマリット
SHENZHEN EXPRESSWAY-H	320	—	—	—	運送インフラ
TINGYI(CAYMAN ISLN)HLDG CO	1,180	1,180	1,536	20,571	食品
TSING TAO BREWERY CO-H	240	300	2,338	31,312	飲料
GUANGDONG INVESTMENT	1,840	1,840	2,425	32,472	水道
CHINA TRADITIONAL CHINESE MEDICINE	1,240	1,240	477	6,392	医薬品
CHINA RESOURCES BEER HOLDIN	933	933	6,365	85,231	飲料
ZHEJIANG EXPRESSWAY-H	1,140	1,140	734	9,830	運送インフラ
CHINA COMMON RICH RENEWABLE ENERGY	3,670	3,670	19	260	半導体・半導体製造装置
CNOOC LTD	10,820	11,690	9,457	126,632	石油・ガス・消耗燃料
SINO BIOPHARMACEUTICAL	4,110	7,125	5,030	67,355	医薬品
CHINA MENGNIU DAIRY CO	1,800	1,800	8,604	115,207	食品
PING AN INSURANCE GROUP CO-H	3,780	3,930	40,518	542,540	保険
LI NING CO LTD	1,360	1,360	6,908	92,508	繊維・アパレル・贅沢品
BEIJING ENTERPRISES WATER GR	4,050	4,050	1,336	17,895	水道
GOME RETAIL HODINGS LTD	5,233	5,233	565	7,568	専門小売り
CHINA POWER INTERNATIONAL DEVELOPMENT	2,400	2,400	396	5,302	独立系発電事業者・エネルギー販売業者
AIR CHINA LIMITED-H	1,020	1,020	562	7,525	旅客航空輸送業
ZTE CORP-H	472	472	1,020	13,666	通信機器
SHANGHAI ELECTRIC GRP CO L-H	1,260	—	—	—	電気設備
CHINA SHENHUA ENERGY CO - H	2,310	2,310	3,635	48,685	石油・ガス・消耗燃料
COSCO SHIPPING HOLDINGS CO LTD - H	1,400	1,400	1,419	19,008	海運業
BANK OF COMMUNICATIONS CO-H	5,977	5,977	2,606	34,899	銀行
CHINA STATE CONSTRUCTION INT	1,532	1,532	703	9,418	建設・土木
CHINA CONSTRUCTION BANK-H	61,460	64,080	39,601	530,263	銀行
SHENZHOU INTERNATIONAL GROUP	501	560	8,148	109,101	繊維・アパレル・贅沢品
DONGFENG MOTOR GRP CO LTD-H	1,840	1,840	1,626	21,779	自動車
AGILE PROPERTY HOLDINGS LTD	940	940	941	12,611	不動産管理・開発
MINTH GROUP LTD	—	480	1,944	26,030	自動車部品
NINE DRAGONS PAPER HOLDINGS	1,010	1,010	1,226	16,418	紙製品・林産品
CHINA NATIONAL BUILDING MA-H	2,350	2,350	2,300	30,805	建設資材
BANK OF CHINA LTD-H	51,390	53,800	14,687	196,664	銀行
SHUI ON LAND LTD	1,970	—	—	—	不動産管理・開発
SHIMAO GROUP HOLDINGS LTD	720	720	1,663	22,270	不動産管理・開発
GREENTOWN CHINA HOLDINGS	—	560	614	8,233	不動産管理・開発
GUANGZHOU R&F PROPERTIES-H	800	1,432	1,419	19,001	不動産管理・開発
CHINA MERCHANTS BANK-H	2,546	2,546	15,510	207,688	銀行
IND & COMM BK OF CHINA-H	39,100	40,840	21,073	282,173	銀行
ZHAOJIN MINING INDUSTRY-H	570	570	511	6,846	金属・鉱業
KINGBOARD LAMINATES HOLDING	585	585	764	10,230	電子装置・機器・部品
CHINA COMMUNICATIONS SERVICES CORP LTD H	1,744	1,744	647	8,663	建設・土木
CHINA COMMUNICATIONS CONST-H	2,990	—	—	—	建設・土木
HAITIAN INTERNATIONAL HLDGS	320	320	841	11,269	機械
ZHUZHOU CRRC TIMES ELECTRIC-H	363	363	1,361	18,227	電気設備
HAIER ELECTRONICS GROUP CO	870	—	—	—	家庭用耐久財
COUNTRY GARDEN HOLDINGS CO	4,943	4,943	4,919	65,866	不動産管理・開発
CHINA MOLYBDENUM CO LTD-H	1,800	1,800	968	12,966	金属・鉱業
CHINA CITIC BANK-H	5,600	5,600	1,960	26,244	銀行
KWG GROUP HOLDINGS LTD	685	685	727	9,740	不動産管理・開発
SUNNY OPTICAL TECHNOLOGY GROUP CO LTD	419	477	9,091	121,736	電子装置・機器・部品
ANTA SPORTS PRODUCTS LTD	700	700	9,065	121,380	繊維・アパレル・贅沢品
VINDA INTERNATIONAL HOLDINGS	230	230	563	7,545	家庭用品
FOSUN INTERNATIONAL LIMITED	1,659	1,659	2,004	26,840	コングロマリット
CHINA JINMAO HOLDINGS GROUP LTD	3,300	3,300	1,188	15,907	不動産管理・開発

野村外国株（含む新興国）インデックス Aコース（野村投資一任口座向け）

銘柄	期首(前期末)	当 期 末			業 種 等
	株 数	株 数	評 価 額		
			外貨建金額	邦貨換算金額	
(香港)	百株	百株	千香港ドル	千円	
SINO-OCEAN GROUP HOLDING LTD	1,460	—	—	—	不動産管理・開発
BOSIDENG INTL HLDGS LTD	2,040	2,040	813	10,898	繊維・アパレル・贅沢品
SOHO CHINA LTD	1,060	—	—	—	不動産管理・開発
KINGSOFT CORP LTD	540	540	3,080	41,250	ソフトウェア
SINOTRUK HONG KONG LTD	375	375	845	11,322	機械
CHINA RAILWAY GROUP LTD-H	2,300	2,300	874	11,702	建設・土木
UNI-PRESIDENT CHINA HOLDINGS LTD	700	700	574	7,685	食品
BYD ELECTRONIC INTERNATIONAL CO LTD	330	515	2,031	27,204	通信機器
CHINA RAILWAYS CONSTRUCTIO-H	1,350	—	—	—	建設・土木
WANT WANT CHINA HOLDINGS LTD	3,080	3,080	1,687	22,600	食品
CHINA PACIFIC INSURANCE GR-H	1,722	1,722	6,397	85,658	保険
CRRC CORP LTD-H	2,753	—	—	—	機械
SUN ART RETAIL GROUP LTD	1,490	1,490	1,068	14,304	食品・生活必需品小売り
SINOPHARM GROUP CO-H	872	872	1,623	21,740	ヘルスケア・プロバイダー/ヘルスケア・サービス
CHINA RESOURCES CEMENT HOLDINGS LTD	1,520	1,520	1,398	18,724	建設資材
GUANGZHOU AUTOMOBILE GROUP-H	1,998	1,998	1,874	25,105	自動車
CHINA HONGQIAO GROUP LTD	1,040	1,040	720	9,650	金属・鉱業
CHONGQING RURAL COMMERCIAL-H	1,370	1,370	460	6,163	銀行
CHINA LONGYUAN POWER GROUP-H	2,180	2,180	2,249	30,124	独立系発電事業者・エネルギー販売業者
SHANGHAI PHARMACEUTICALS-H	509	509	685	9,173	ヘルスケア・プロバイダー/ヘルスケア・サービス
SUNAC CHINA HOLDINGS LTD	1,650	1,650	5,007	67,053	不動産管理・開発
YUZHOU GROUP HOLDINGS CO LTD	910	—	—	—	不動産管理・開発
ZOOMLION HEAVY INDUSTRY-H	610	610	638	8,543	機械
LONGFOR GROUP HOLDINGS LTD	1,165	1,165	4,968	66,531	不動産管理・開発
NEW CHINA LIFE INSURANCE C-H	591	591	1,843	24,690	保険
CHINA MINSHENG BANKING-H	3,748	3,748	1,784	23,888	銀行
KATSA GROUP HLDS LTD	1,150	1,150	440	5,897	不動産管理・開発
XINJIANG GOLDWIND SCI&TEC-H	399	399	678	9,090	電気設備
CHINA EVERBRIGHT BANK CO L-H	2,570	2,570	835	11,183	銀行
AGRICULTURAL BANK OF CHINA-H	16,380	19,100	5,730	76,724	銀行
ZHONGSHENG GROUP HOLDINGS	295	430	2,150	28,788	専門小売り
FAR EAST HORIZON LTD	1,540	1,540	1,199	16,063	各種金融サービス
MICROPORT SCIENTIFIC CORP	—	470	2,385	31,938	ヘルスケア機器・用品
MICROPORT SCIENTIFIC CORP RTS	—	2	—	—	ヘルスケア機器・用品
CITIC SECURITIES CO LTD-H	1,230	1,620	3,061	40,997	資本市場
CHINA MEDICAL SYSTEM HOLDING	810	810	754	10,097	医薬品
HAITONG SECURITIES CO LTD-H	1,736	1,736	1,270	17,015	資本市場
AAC TECHNOLOGIES HOLDINGS INC	450	450	1,959	26,241	電子装置・機器・部品
PEOPLE S INSURANCE CO GROU-H	5,870	5,870	1,449	19,414	保険
SHANGHAI FOSUN PHARMACEUTI-H	345	345	1,255	16,815	医薬品
CIFI HOLDINGS GROUP CO LTD	1,960	1,960	1,262	16,901	不動産管理・開発
SINOPEC ENGINEERING GROUP-H	715	—	—	—	建設・土木
CHINA GALAXY SECURITIES CO-H	2,660	2,660	1,361	18,236	資本市場
CHINA LESSO GROUP HOLDINGS LTD	920	920	1,175	15,743	建設関連製品
CHINA HUIZHAN DAIRY HOLDINGS CO LTD	1,440	1,440	—	—	食品
GREENTOWN SER	600	600	558	7,471	商業サービス・用品
CHINA EVERGRANDE GROUP	1,260	1,260	1,809	24,227	不動産管理・開発
GUOTAI JUNAN SECURITIES CO LTD	620	—	—	—	資本市場
POSTAL SAVINGS BANK OF CHINA-H	6,400	6,400	3,372	45,161	銀行
YIHAI INTERNATIONAL HOLDING LTD	280	310	3,329	44,580	食品
GENSCRIPT BIOTECH CORP	560	560	570	7,633	ライフサイエンス・ツール/サービス
SEMICONDUCTOR MANUFACTURING	2,170	—	—	—	半導体・半導体製造装置
KOOLEARN TECHNOLOGY HOLDING	150	150	349	4,679	各種消費者サービス
COUNTRY GARDEN SERVICES HOLD	790	880	5,394	72,231	商業サービス・用品

野村外国株(含む新興国)インデックスAコース(野村投資一任口座向け)

銘柄	期首(前期末)		当 期 末		業 種 等
	株 数	株 数	評 価 額		
			外貨建金額	邦貨換算金額	
(香港)	百株	百株	千香港ドル	千円	
ZHENRO PROPERTIES GROUP LTD	670	670	326	4,377	不動産管理・開発
PING AN HEALTHCARE AND TECHNOLOGY CO LTD	232	366	2,966	39,720	ヘルスケア・テクノロジー
CHINA EDUCATION GROUP HOLDINGS	250	650	998	13,368	各種消費者サービス
HEBEI CONSTRUCTION GROUP COR	—	300	114	1,530	建設・土木
SHANDONG GOLD MINING CO LTD	—	360	624	8,368	金属・鉱業
AK MEDICAL HOLDINGS LTD	240	240	319	4,280	ヘルスケア機器・用品
A-LIVING SMART CITY SERVICES CO LTD	330	330	1,181	15,818	商業サービス・用品
CHINA TOWER CORP LTD	27,900	27,900	3,124	41,841	各種電気通信サービス
XIAOMI CORPORATION	6,800	9,440	27,659	370,356	コンピュータ・周辺機器
WUXI APPTTEC CO LTD	133	200	3,309	44,318	ライフサイエンス・ツール/サービス
MEITUAN-CLASS B	2,271	2,388	73,454	983,560	インターネット販売・通信販売
TONGCHENG-ELONG HOLDINGS LTD	548	548	768	10,287	インターネット販売・通信販売
HAIDLILAO INTERNATIONAL HOLDING LTD.	510	510	3,024	40,495	ホテル・レストラン・レジャー
XINYI SOLAR HOLDINGS LTD	2,620	2,620	4,915	65,813	半導体・半導体製造装置
INNOVENT BIOLOGICS INC	585	585	5,303	71,007	バイオテクノロジー
CHINA CINDA ASSET MANAGEME-H	6,200	6,200	942	12,618	資本市場
CHINA MEIDONG AUTO HOLDINGS LIMITED	—	360	991	13,280	専門小売り
LOGAN GROUP CO LTD	740	740	899	12,048	不動産管理・開発
CHINA CONCH VENTURE HOLDINGS	940	1,135	4,432	59,346	建設・土木
POLY PROPERTY SERVICES CO LTD	74	74	466	6,247	不動産管理・開発
JINXIN FERTILITY GROUP LTD	—	860	1,173	15,707	ヘルスケア・プロバイダー/ヘルスケア・サービス
CHINA AOYUAN PROPERTY GROUP LTD	980	980	716	9,592	不動産管理・開発
CHINA EAST EDUCATION HOLDING	460	460	684	9,165	各種消費者サービス
CANSINO BIOLOGICS INC	38	38	889	11,916	医薬品
TOPSPORTS INTERNATIONAL HOLD	770	770	879	11,774	専門小売り
SHENZHEN INTERNATIONAL HOLDINGS LIMITED	790	790	1,015	13,603	運送インフラ
HANSOH PHARMACEUTICAL GROUP	300	760	3,332	44,623	医薬品
CHINA FEIHE LTD	580	940	2,068	27,690	食品
PHARMARON BEIJING CO LTD	—	80	1,101	14,750	ライフサイエンス・ツール/サービス
SMOORE INTERNATIONAL HOLDING	—	300	2,190	29,324	タバコ
WUXI BIOLOGICS CAYMAN INC	—	1,965	20,239	271,006	ライフサイエンス・ツール/サービス
HAIER SMART HOME CO LTD-H	—	1,392	4,398	58,898	家庭用耐久財
TENCENT HOLDINGS LTD	3,638	3,795	244,777	3,277,570	インタラクティブ・メディアおよびサービス
CHINA BOHAI BANK CO LTD	—	1,600	728	9,747	銀行
JD HEALTH INTERNATIONAL INC	—	144	2,070	27,726	インターネット販売・通信販売
SEAZEN GROUP LTD	1,680	1,680	1,029	13,789	不動産管理・開発
HANGZHOU TIGERMED CONSULTING CO LTD	—	80	1,459	19,538	ライフサイエンス・ツール/サービス
CHINA VANKE CO LTD-H	993	980	2,866	38,382	不動産管理・開発
LUYE PHARMA GROUP LTD	625	625	236	3,171	医薬品
ALIBABA PICTURES GROUP LTD	8,700	8,700	852	11,416	娯楽
HUA HONG SEMICONDUCTOR LTD	260	260	1,051	14,082	半導体・半導体製造装置
ALIBABA HEALTH INFORMATION TECHNOLOGY LT	2,320	2,660	5,905	79,070	ヘルスケア・テクノロジー
CGN POWER CO LTD-H	6,270	6,270	1,103	14,776	独立系発電事業者・エネルギー販売業者
BAIC MOTOR CORPORATION LIMITED	960	—	—	—	自動車
GF SECURITIES CO LTD-H	826	826	958	12,829	資本市場
FUYAO GLASS INDUSTRY GROUP CO LTD	392	392	1,883	25,220	自動車部品
HUATAI SECURITIES CO LTD-H	1,020	1,020	1,323	17,727	資本市場
3SBIO, INC	770	770	535	7,165	バイオテクノロジー
LEGEND HLDS CORP	181	—	—	—	コンピュータ・周辺機器
LEGEND HLDS CORP-RTS	181	181	—	—	コンピュータ・周辺機器
CHINA RESOURCES PHARMACEUTICAL GROUP LTD	930	930	372	4,981	医薬品
CHINA HUARONG ASSET MANAGEMENT CO LTD	5,920	5,920	556	7,451	資本市場
CHINA LITERATURE LTD	208	208	1,120	14,997	メディア
SSY GROUP LTD	820	820	355	4,754	医薬品

野村外国株（含む新興国）インデックス Aコース（野村投資一任口座向け）

銘柄	株数	当 期 末			業 種 等	
		株 数	評 価 額			
			外貨建金額	邦貨換算金額		
(香港)	百株	百株	千香港ドル	千円		
DALI FOODS GROUP CO LTD	1,115	1,115	509	6,822	食品	
CHINA RAILWAY SIGNAL & COM-H	800	—	—	—	電子装置・機器・部品	
CHINA YUHUA EDUCATION CO.LTD	760	760	534	7,154	各種消費者サービス	
CHINA OVERSEAS PROPERTY HOLD	850	850	440	5,895	不動産管理・開発	
CHINA REINSURANCE GROUP CO-H	3,080	—	—	—	保険	
BOC AVIATION LTD	113	113	719	9,638	商社・流通業	
ZHONGAN ONLINE P&C INSURANCE-H	250	250	952	12,753	保険	
YADEA GROUP HOLDINGS LTD	—	680	1,192	15,970	自動車	
CHINA INTERNATIONAL CAPITAL CO LTD-H	924	924	1,981	26,538	資本市場	
WUXI BIOLOGICS CAYMAN INC	565	—	—	—	ライフサイエンス・ツール/サービス	
小 計	株 数 ・ 金 額 銘柄 数 < 比 率 >	565,548 208	564,171 201	906,983 —	12,144,507 < 20.7% >	
(マレーシア)			千リンギ			
AMMB HOLDING	1,250	1,250	407	10,456	銀行	
GENTING PLANTATIONS BHD	146	146	142	3,652	食品	
CIMB GROUP HOLDINGS BERHAD	4,160	4,160	1,705	43,765	銀行	
DIGI.COM BERHAD	1,860	1,860	762	19,568	無線通信サービス	
MALAYSIA AIRPORTS HLDGS BHD	564	564	316	8,113	運送インフラ	
RHB BANK BHD	1,250	1,250	677	17,387	銀行	
HAP SENG CONSOLIDATED	338	338	284	7,302	コングロマリット	
GAMUDA BERHAD	1,002	1,002	364	9,358	建設・土木	
YTL CORPORATION	2,108	—	—	—	総合公益事業	
HONG LEONG FINANCIAL GROUP	134	134	230	5,910	銀行	
HONG LEONG BANK	374	374	666	17,109	銀行	
IJM CORP	1,526	—	—	—	建設・土木	
KUALA LUMPUR KEPONG	264	264	637	16,366	食品	
FRASER & NEAVE HOLDINGS BHD	77	77	243	6,243	飲料	
MALAYAN BANKING	2,460	2,460	2,029	52,076	銀行	
MISC BHD	999	999	657	16,877	海運業	
NESTLE (MALAYSIA) BERHAD	44	44	611	15,682	食品	
PPB GROUP BERHAD	350	517	995	25,543	食品	
PETRONAS DAGANGAN BHD	145	145	307	7,902	石油・ガス・消耗燃料	
PETRONAS GAS BERHAD	415	630	1,052	26,996	ガス	
TELEKOM MALAYSIA	620	620	355	9,131	各種電気通信サービス	
TENAGA NASIONAL	1,470	1,470	1,496	38,399	電力	
QL RESOURCES BHD	400	600	354	9,083	食品	
DIALOG GROUP BHD	2,193	3,130	1,029	26,427	エネルギー設備・サービス	
PUBLIC BANK BHD	1,932	1,932	4,097	105,131	銀行	
TOP GLOVE CORP BHD	990	3,320	2,131	54,692	ヘルスケア機器・用品	
CARLSBERG BREWERY MALAYSIA BERHAD	95	—	—	—	飲料	
KOSSAN RUBBER INDUSTRIES BERHAD	—	800	337	8,662	ヘルスケア機器・用品	
SUPERMAX CORP BHD	—	1,118	749	19,226	ヘルスケア機器・用品	
GENTING BHD	1,120	1,120	481	12,357	ホテル・レストラン・レジャー	
GENTING MALAYSIA BHD	2,290	2,290	572	14,690	ホテル・レストラン・レジャー	
IOI CORP	1,620	1,620	720	18,498	食品	
SIME DARBY BERHAD	2,200	2,200	508	13,040	コングロマリット	
HARTALEGA HOLDINGS BHD	1,170	1,170	1,427	36,627	ヘルスケア機器・用品	
AXIATA GROUP BERHAD	1,950	1,950	711	18,263	無線通信サービス	
MAXIS BHD	1,462	1,462	738	18,945	無線通信サービス	
PETRONAS CHEMICALS GROUP BHD	1,440	1,440	1,081	27,749	化学	
IHH HEALTHCARE BHD	1,560	1,560	845	21,696	ヘルスケア・プロバイダー/ヘルスケア・サービス	
WESTPORTS HOLDINGS BHD	514	514	222	5,697	運送インフラ	
PRESS METAL ALUMINIUM HOLDINGS	811	811	708	18,167	金属・鉱業	

野村外国株（含む新興国）インデックス Aコース（野村投資一任口座向け）

銘柄	株数	期首(前期末)		当 期 末		業 種 等
		株 数	株 数	評 価 額	評 価 額	
(マレーシア)	百株	百株	千リンギ	千円		
SIME DARBY PLANTATION BHD	1,443	1,443	730	18,735		食品
小 計	株 数 ・ 金 額	44,750	46,788	31,392	805,541	
(タイ)	銘柄 数 < 比 率 >	39	38	—	< 1.4% >	
BANGKOK BANK (F)	286	480	5,928	20,451		銀行
BERLI JUCKER PUBLIC CO-NVDR	737	737	2,745	9,471		食品・生活必需品小売り
KRUNG THAI BANK-NVDR	2,670	2,670	3,311	11,424		銀行
RATCH GROUP PCL-NVDR	430	430	2,236	7,714		独立系発電事業者・エネルギー販売業者
SIAM COMMERCIAL BANK P-NVDR	508	508	4,711	16,255		銀行
TRUE CORP PCL-NVDR	9,200	9,200	3,164	10,918		各種電気通信サービス
KASIKORN BANK PCL-NVDR	373	373	4,401	15,184		銀行
TMB BANK PUBLIC CORP-NVDR	10,989	—	—	—		銀行
IRPC PCL - NVDR	9,000	—	—	—		石油・ガス・消耗燃料
ELECTRICITY GENERATING PCL-NVDR	173	173	3,304	11,399		独立系発電事業者・エネルギー販売業者
INTOUCH HOLDINGS PCL - NVDR	1,400	1,400	8,155	28,134		無線通信サービス
CHAROEN POKPHAND FOODS-NVDR	2,790	2,790	7,951	27,432		食品
ADVANCED INFO SERVICE-NVDR	742	857	15,426	53,219		無線通信サービス
HOME PRODUCT CENTER PCL-NVDR	3,545	3,545	4,893	16,882		専門小売り
DELTA ELECTRONICS THAI-NVDR	—	201	11,658	40,220		電子装置・機器・部品
PTT PCL-NVDR	7,530	7,530	32,567	112,357		石油・ガス・消耗燃料
PTT PCL-NVDR RTS	—	79	—	—		石油・ガス・消耗燃料
THAI UNION GROUP PCL-NVDR	1,998	1,998	2,937	10,132		食品
KRUNGTHAI CARD PCL-NVDR	350	350	2,747	9,478		消費者金融
LAND & HOUSES PUB - NVDR	6,200	6,200	5,022	17,325		不動産管理・開発
SIAM CEMENT PCL-NVDR	506	506	19,734	68,082		建設資材
AIRPORTS OF THAILAND PCL NVDR	2,500	2,940	17,860	61,618		運送インフラ
KASIKORN BANK PCL (F)	720	720	8,496	29,311		銀行
CENTRAL PATTANA PCL-NVDR	1,339	1,339	6,527	22,520		不動産管理・開発
BANGKOK DUSIT MED SERVI-NVDR	6,550	6,550	14,017	48,358		ヘルスケア・プロバイダー/ヘルスケア・サービス
BUMRUNGRAD HOSPITAL PU-NVDR	322	322	3,976	13,719		ヘルスケア・プロバイダー/ヘルスケア・サービス
MINOR INTERNATIONAL PCL-NVDR	1,630	1,828	4,617	15,930		ホテル・レストラン・レジャー
MINOR INTERNATIONAL PCL-NVDR RTS	198	—	—	—		ホテル・レストラン・レジャー
THAI OIL PCL-NVDR	830	830	4,897	16,894		石油・ガス・消耗燃料
CP ALL PCL-NVDR	3,750	3,750	22,312	76,978		食品・生活必需品小売り
BTS GROUP HOLDINGS PCL-NVDR	4,760	4,760	4,593	15,847		陸運・鉄道
PTT EXPLOR & PROD PCL-NVDR	864	864	9,590	33,086		石油・ガス・消耗燃料
TOTAL ACCESS COMMUNICA-NVDR	430	430	1,505	5,192		無線通信サービス
INDORAMA VENTURES PCL-NVDR	1,109	1,109	4,050	13,973		化学
PTT GLOBAL CHEMICAL PCL-NVDR	1,519	1,519	9,499	32,773		化学
ENERGY ABSOLUTE PCL-NVDR	950	950	5,913	20,402		独立系発電事業者・エネルギー販売業者
BANGKOK EXPRESS AND METRO NVDR	4,471	4,471	3,688	12,725		運送インフラ
B GRIMM POWER PCL-NVDR	340	340	1,810	6,246		独立系発電事業者・エネルギー販売業者
GULF ENERGY DEVELOPMENT-NVDR	1,650	1,815	6,397	22,072		独立系発電事業者・エネルギー販売業者
OSOTSPA PCL-NVDR	330	330	1,163	4,013		飲料
BANGKOK COMMERCIAL ASSET-NVDR	800	1,540	3,280	11,316		資本市場
ASSET WORLD CORP PCL-NVDR	2,900	2,900	1,397	4,822		ホテル・レストラン・レジャー
CENTRAL RETAIL CORP PCL-NVDR	860	1,550	4,767	16,446		複合小売り
SRISAWAD CORP PCL-NVDR	320	630	4,284	14,779		消費者金融
SRI TRANG GLOVES THAILA-NVDR	—	560	2,072	7,148		ヘルスケア機器・用品
MUANGTHAI CAPITAL PCL-NVDR	490	490	3,185	10,988		消費者金融
GLOBAL POWER SYNERGY-NVDR	590	590	4,808	16,589		独立系発電事業者・エネルギー販売業者
小 計	株 数 ・ 金 額	99,653	83,158	295,606	1,019,843	
	銘柄 数 < 比 率 >	44	44	—	< 1.7% >	

野村外国株（含む新興国）インデックス Aコース（野村投資一任口座向け）

銘柄	株数	当 期 末		業 種 等		
		株 数	評 価 額			
			外貨建金額		邦貨換算金額	
(フィリピン)	百株	百株	千円			
AYALA LAND LTD	4,990	4,990	20,034	43,275	不動産管理・開発	
ABOITIZ EQUITY VENTURES INC	1,460	1,460	6,767	14,616	コングロマリット	
BANK OF PHILIPPINE ISLANDS	535	1,459	12,461	26,915	銀行	
GLOBE TELECOM INC	20	20	4,347	9,389	無線通信サービス	
INTERNATIONAL CONTAINER TERMINAL SVCS	690	690	8,749	18,898	運送インフラ	
JG SUMMIT HOLDINGS INC	1,737	1,823	13,496	29,152	コングロマリット	
JOLLIBEE FOODS CORPORATION	244	244	4,736	10,229	ホテル・レストラン・レジャー	
METROPOLITAN BANK & TRUST	1,276	1,276	6,263	13,529	銀行	
MEGAWORLD CORP	9,100	9,100	3,903	8,432	不動産管理・開発	
ROBINSONS LAND CO	1,320	—	—	—	不動産管理・開発	
SM PRIME HLDGS	6,529	6,529	25,727	55,570	不動産管理・開発	
UNIVERSAL ROBINA CORP	670	670	10,472	22,619	食品	
SM INVESTMENTS CORP	171	171	17,972	38,819	コングロマリット	
AYALA CORPORATION	154	211	17,303	37,375	コングロマリット	
METRO PACIFIC INVESTMENTS CO	7,478	7,478	3,327	7,187	各種金融サービス	
ABOITIZ POWER CORP	767	767	1,998	4,315	独立系発電事業者・エネルギー販売業者	
MANILA ELECTRIC COMPANY	169	169	5,022	10,848	電力	
BDO UNIBANK INC	1,249	1,249	13,999	30,239	銀行	
PUREGOLD PRICE CLUB INC	650	650	2,489	5,377	食品・生活必需品小売り	
GT CAPITAL HOLDINGS INC	54	54	3,125	6,752	コングロマリット	
PLDT INC	49	49	7,271	15,705	無線通信サービス	
小 計	株 数 ・ 金 額	39,317	39,065	189,468	409,252	
	銘柄 数 < 比 率 >	21	20	—	< 0.7% >	
(インドネシア)				千ルピア		
BARITO PACIFIC TBK PT	16,600	16,600	1,900,700	14,065	化学	
UNITED TRACTORS TBK PT	991	991	2,597,730	19,223	石油・ガス・消耗燃料	
INDOFOOD SUKSES MAK TBK	2,662	2,662	1,776,885	13,148	食品	
PT CHAROEN POKPHAND INDONESIA	4,990	4,990	3,305,875	24,463	食品	
GUDANG GARAM TBK	292	292	1,191,360	8,816	タバコ	
HM SAMPOERNA TBK PT	6,400	—	—	—	タバコ	
INDOCEMENT TUNGGAL PRAKARSA	640	1,270	1,885,950	13,956	建設資材	
INDAH KIAT PULP&PAPER	1,486	1,486	1,994,955	14,762	紙製品・林産品	
BANK MANDIRI	11,070	13,300	8,944,250	66,187	銀行	
UNILEVER INDONESIA TBK PT	5,235	5,235	3,638,325	26,923	家庭用品	
BANK RAKYAT INDONESIA	35,360	38,100	17,449,800	129,128	銀行	
PERUSAHAAN GAS NEGARA TBK PT	5,935	5,935	1,053,462	7,795	ガス	
BANK NEGARA INDONESIA PT	4,990	4,990	3,156,175	23,355	銀行	
SEMEN INDONESIA PERSERO TBK PT	1,760	1,760	2,103,200	15,563	建設資材	
BANK CENTRAL ASIA	6,420	6,420	22,325,550	165,209	銀行	
XL AXIATA TBK PT	1,600	—	—	—	無線通信サービス	
ADARO ENERGY PT	8,392	8,392	1,221,036	9,035	石油・ガス・消耗燃料	
INDOFOOD CBP SUKSES MAKMUR T	1,780	1,780	1,668,750	12,348	食品	
KALBE FARMA PT	15,400	15,400	2,533,300	18,746	医薬品	
ACE HARDWARE INDONESIA	3,000	3,000	522,000	3,862	専門小売り	
PT ASTRA INTERNATIONAL TBK	13,350	13,350	8,777,625	64,954	自動車	
SARANA MENARA NUSANTARA PT	—	14,790	1,382,865	10,233	各種電気通信サービス	
TELEKOM INDONESIA PERSERO TBK	29,300	33,300	11,588,400	85,754	各種電気通信サービス	
MERDEKA COPPER GOLD TBK PT	—	6,350	1,619,250	11,982	金属・鉱業	
小 計	株 数 ・ 金 額	177,653	200,393	102,637,443	759,517	
	銘柄 数 < 比 率 >	22	22	—	< 1.3% >	
(韓国)				千ウォン		
CHEIL WORLDWIDE INC	59	59	120,360	11,337	メディア	
HYUNDAI MOTOR CO LTD-2ND PFD	26	26	281,160	26,485	自動車	
SAMSUNG FIRE & MARINE INSURANCE	18	18	351,540	33,115	保険	

野村外国株（含む新興国）インデックス Aコース（野村投資一任口座向け）

銘柄	期首(前期末)		当 期 末		業 種 等
	株 数	株 数	評 価 額		
			外貨建金額	邦貨換算金額	
(韓国)	百株	百株	千ウォン	千円	
DB INSURANCE CO LTD	28	28	122,977	11,584	保険
COWAY CO LTD	33	33	246,492	23,219	家庭用耐久財
KT & G CORP	72	72	594,776	56,027	タバコ
S-1 CORPORATION	14	14	127,165	11,978	商業サービス・用品
KOREA GAS CORPORATION	15	15	54,046	5,091	ガス
CJ CORP	11	11	128,150	12,071	コングロマリット
KAKAO CORP	35	39	1,710,625	161,140	インタラクティブ・メディアおよびサービス
CJ ENM CO LTD	6	6	104,200	9,815	インターネット販売・通信販売
DAEWOO SHIPBUILDING & MARINE	29	29	80,475	7,580	機械
KMW CO.LTD.	11	11	90,060	8,483	通信機器
SK TELECOM CO LTD	12	27	679,050	63,966	無線通信サービス
DAELIM INDUSTRIAL COMPANY	16	—	—	—	建設・土木
MIRAE ASSET DAEWOO CO LTD	247	247	249,843	23,535	資本市場
NCSOFT CORPORATION	9	11	1,054,680	99,350	娯楽
LG UPLUS CORP	133	133	162,260	15,284	各種電気通信サービス
DOOSAN HEAVY INDUSTRIES	—	160	216,800	20,422	電気設備
DAEWOO ENGINEERING & CONSTR	96	—	—	—	建設・土木
POSCO INTERNATIONAL CORP	39	—	—	—	商社・流通業
LG HOUSEHOLD & HEALTH CARE	5	5	905,340	85,283	パーソナル用品
LG CHEMICALS LTD	30	30	2,937,000	276,665	化学
LG CHEM LTD - PREFERRED	3	3	188,160	17,724	化学
LG HOUSEHOLD & HEALTH-PREF	1	1	73,216	6,896	パーソナル用品
SHINHAN FINANCIAL GROUP	286	286	953,810	89,848	銀行
S-OIL CORPORATION	26	26	202,557	19,080	石油・ガス・消耗燃料
HANWHA SOLUTIONS CORP	63	63	350,682	33,034	化学
MERITZ SECURITIES	245	245	90,282	8,504	資本市場
SAMSUNG SECURITIES	35	35	148,125	13,953	資本市場
POSCO CHEMICAL CO LTD	18	22	289,089	27,232	建設資材
LOTTE CHEMICAL CORPORATION	10	10	316,050	29,771	化学
HOTEL SHILLA CO LTD	19	19	166,404	15,675	専門小売り
KOREA SHIPBUILDING & OFFSHORE ENGINEERIN	23	23	270,978	25,526	機械
HYUNDAI MOBIS	39	45	1,453,180	136,889	自動車部品
SK HYNIX INC	351	364	4,649,925	438,022	半導体・半導体製造装置
HYUNDAI ENGINEERING & CONSTR	46	46	199,020	18,747	建設・土木
HYUNDAI MOTOR CO LTD-PFD	14	14	171,990	16,201	自動車
HYUNDAI MOTOR CO LTD	89	101	2,431,200	229,019	自動車
HYUNDAI STEEL CO	47	47	206,930	19,492	金属・鉄業
INDUSTRIAL BK OF KOREA	150	150	130,396	12,283	銀行
KIA MOTORS CORP	164	181	1,291,887	121,695	自動車
KOREA ZINC CO LTD	5	5	244,200	23,003	金属・鉄業
KOREA ELECTRIC POWER	142	143	361,790	34,080	電力
HANWHA CORPORATION	24	24	77,064	7,259	コングロマリット
KOREAN AIR LINES CO LTD	42	42	137,602	12,962	旅客航空輸送業
CJ LOGISTICS	7	7	131,820	12,417	陸運・鉄道
KUMHO PETRO CHEMICAL CO	9	9	166,666	15,699	化学
DUZONBIZON CO., LTD.	12	12	143,840	13,549	ソフトウェア
HLB INC	24	24	222,922	20,999	レジャー用品
LG ELECTRONICS INC	59	74	1,037,400	97,723	家庭用耐久財
LOTTE CORP	16	16	58,968	5,554	コングロマリット
LG CORP	60	60	641,300	60,410	コングロマリット
NH INVESTMENT & SECURITIES CO LTD	77	77	90,827	8,555	資本市場
GS ENGINEERING & CONSTRUCT	42	42	176,818	16,656	建設・土木
NAVER CORP	77	83	2,539,800	239,249	インタラクティブ・メディアおよびサービス
HYUNDAI DEPT STORE CO	11	—	—	—	複合小売り

野村外国株（含む新興国）インデックス Aコース（野村投資一任口座向け）

銘柄	期首(前期末)		当 期 末		業 種 等
	株 数	株 数	評 価 額		
			外貨建金額	邦貨換算金額	
(韓国)	百株	百株	千ウォン	千円	
KOREA INVESTMENT HOLDINGS CO	31	31	271,296	25,556	資本市場
OTTOGI CORPORATION	0.7	0.7	40,110	3,778	食品
AMOREPACIFIC GROUP	15	15	95,000	8,949	パーソナル用品
KANGWON LAND INC	79	79	199,080	18,753	ホテル・レストラン・レジャー
POSCO	44	50	1,394,250	131,338	金属・鉄業
SAMSUNG ENGINEERING CO LTD	85	85	116,724	10,995	建設・土木
SAMSUNG SDI CO, LTD	36	36	2,653,200	249,931	電子装置・機器・部品
SAMSUNG ELECTRO MECHANICS	34	34	703,235	66,244	電子装置・機器・部品
SAMSUNG ELECTRONICS	3,039	3,158	27,798,320	2,618,601	コンピュータ・周辺機器
SAMSUNG HEAVY INDUSTRIES	307	307	213,058	20,070	機械
SAMSUNG ELECTRONICS PFD	531	550	4,270,328	402,264	コンピュータ・周辺機器
SHINSEGAE CO LTD	4	4	105,682	9,955	複合小売り
SHIN POONG PHARMACEUTICAL CO LTD	—	23	271,445	25,570	医薬品
YUHAN CORPORATION	36	38	290,016	27,319	医薬品
HANON SYSTEMS	116	116	200,380	18,875	自動車部品
HYUNDAI MARINE & FIRE INS CO	34	34	75,990	7,158	保険
GS HOLDINGS CORP	36	36	143,100	13,480	石油・ガス・消耗燃料
LG DISPLAY CO LTD	162	162	341,010	32,123	電子装置・機器・部品
CELLTRION INC	61	62	2,053,618	193,450	バイオテクノロジー
HELIXMITH CO LTD	15	—	—	—	バイオテクノロジー
HANA FINANCIAL HOLDINGS	201	201	766,815	72,233	銀行
HYUNDAI GLOVIS CO LTD	11	11	213,180	20,081	航空貨物・物流サービス
CELLTRION PHARM INC	10	10	196,770	18,535	医薬品
LOTTE SHOPPING CO	8	8	95,600	9,005	複合小売り
SAMSUNG LIFE INSURANCE CO	46	46	383,264	36,103	保険
AMOREPACIFIC CORP	19	19	425,565	40,088	パーソナル用品
AMOREPACIFIC CORP-PREF	4	—	—	—	パーソナル用品
SAMSUNG CARD CO	13	13	44,472	4,189	消費者金融
SK INNOVATION CO LTD	35	35	939,750	88,524	石油・ガス・消耗燃料
CJ CHEILJEDANG CORP	5	5	222,870	20,994	食品
PAN OCEAN CO LTD	148	148	70,801	6,669	海運業
LG INNOTEK CO LTD	8	8	159,100	14,987	電子装置・機器・部品
SK HOLDINGS CO LTD	23	23	707,850	66,679	コングロマリット
KB FINANCIAL GROUP INC	255	255	1,154,860	108,787	銀行
KOREA AEROSPACE INDUSTRIES	45	45	125,430	11,815	航空宇宙・防衛
BNK FINANCIAL GROUP INC	228	—	—	—	銀行
HANMI PHARMACEUTICAL CO., LTD	4	4	176,645	16,639	医薬品
FILA HOLDINGS CORP	29	29	134,633	12,682	繊維・アパレル・贅沢品
SEEGENE, INC.	—	13	244,664	23,047	バイオテクノロジー
E-MART CO	11	11	206,084	19,413	食品・生活必需品小売り
GS RETAIL CO LTD	11	11	40,698	3,833	食品・生活必需品小売り
HANKOOK TIRE & TECHNOLOGY CO	53	53	213,066	20,070	自動車部品
HYUNDAI HEAVY INDUSTRIES HOLDINGS CO LTD	5	5	163,279	15,380	機械
BGF RETAIL CO LTD /NEW	4	4	70,325	6,624	食品・生活必需品小売り
ORION CORP/REPUBLIC OF KOREA	18	18	218,700	20,601	食品
SK CHEMICALS CO LTD/NEW	—	6	209,700	19,753	化学
NETMARBLE CORP	14	14	182,280	17,170	娯楽
WOORI FINANCIAL GROUP INC	298	302	299,584	28,220	銀行
SK BIOPHARMACEUTICALS CO LTD	—	10	153,000	14,412	医薬品
SAMSUNG SDS CO LTD	19	25	522,995	49,266	情報技術サービス
ALTEOGEN INC	—	14	213,994	20,158	バイオテクノロジー
SAMSUNG C&T CORP	57	57	874,950	82,420	コングロマリット
SAMSUNG BIOLOGICS CO LTD	10	10	823,296	77,554	ライフサイエンス・ツール/サービス
PEARL ABYSS CORP	3	3	82,584	7,779	娯楽

野村外国株（含む新興国）インデックス Aコース（野村投資一任口座向け）

銘柄	株数	当 期 末			業 種 等	
		株 数	評 価 額			
			外貨建金額	邦貨換算金額		
(韓国)	百株	百株	千ウォン	千円		
DOOSAN BOBCAT INC	33	33	108,707	10,240	機械	
CELLTRION HEALTHCARE CO LTD	47	48	690,327	65,028	ヘルスケア・プロバイダー/ヘルスケア・サービス	
小 計	株 数 ・ 金 額 銘柄 数 < 比 率 >	9,562 107	9,631 106	82,203,586 —	7,743,577 < 13.2% >	
(台湾)			千新台湾ドル			
ACCTON TECHNOLOGY CORPORATION	320	320	8,864	32,796	通信機器	
ACER INC	1,607	1,607	4,003	14,811	コンピュータ・周辺機器	
ASUSTEK COMPUTER INC	458	458	13,146	48,640	コンピュータ・周辺機器	
REALTEK SEMICONDUCTOR CORP	284	324	14,393	53,254	半導体・半導体製造装置	
ASIA CEMENT	1,269	1,269	5,307	19,638	建設資材	
WALSIN TECHNOLOGY CORP	180	180	4,176	15,451	電子装置・機器・部品	
TAIWAN BUSINESS BANK	3,206	3,366	3,218	11,907	銀行	
VANGUARD INTERNATIONAL SEMI	690	690	8,107	29,997	半導体・半導体製造装置	
MICRO-STAR INTERNATIONAL CO LTD	520	520	6,968	25,781	コンピュータ・周辺機器	
UNIMICRON TECHNOLOGY CORP	—	780	7,800	28,860	電子装置・機器・部品	
CHICONY ELECTRONICS CO LTD	486	486	4,227	15,640	コンピュータ・周辺機器	
QUANTA COMPUTER INC	1,756	1,706	14,508	53,680	コンピュータ・周辺機器	
HIGHWEALTH CONSTRUCTION CORP	391	430	1,938	7,170	不動産管理・開発	
EVA AIRWAYS CORP	1,809	—	—	—	旅客航空輸送業	
CATCHER TECHNOLOGY CO LTD	408	408	8,596	31,808	コンピュータ・周辺機器	
CHANG HWA COMMERCIAL BANK	3,417	3,554	6,291	23,279	銀行	
CHINA AIRLINES	1,335	—	—	—	旅客航空輸送業	
CHENG SHIN RUBBER IND CO LTD	830	1,420	6,114	22,624	自動車部品	
CHINA STEEL	7,545	7,545	18,788	69,516	金属・鉄業	
CHINA LIFE INSURANCE CO LTD	1,767	1,873	4,206	15,562	保険	
ADVANTECH CO.,LTD.	215	237	8,585	31,766	コンピュータ・周辺機器	
COMPAL ELECTRONICS	2,445	2,445	5,442	20,135	コンピュータ・周辺機器	
DELTA ELECTRONICS INC	1,236	1,286	38,539	142,597	電子装置・機器・部品	
NANYA TECHNOLOGY CO	610	620	5,344	19,774	半導体・半導体製造装置	
CHUNGHWA TELECOM CO LTD	2,420	2,630	29,200	108,040	各種電気通信サービス	
AU OPTRONICS CORP	4,890	6,700	9,849	36,441	電子装置・機器・部品	
TAIWAN MOBILE CO LTD	1,022	1,022	10,128	37,473	無線通信サービス	
EVERGREEN MARINE	2,023	2,023	6,931	25,645	海運業	
FAR EASTERN NEW CENTURY CORPORATION	1,484	2,344	6,470	23,942	コングロマリット	
FENG TAY ENTERPRISE CO LTD	223	268	4,974	18,404	繊維・アパレル・贅沢品	
ECLAT TEXTILE COMPANY LTD	114	114	4,640	17,168	繊維・アパレル・贅沢品	
NOVATEC MICROELECTRONICS LTD	340	380	15,223	56,325	半導体・半導体製造装置	
FORMOSA PLASTIC	2,464	2,464	23,287	86,162	化学	
FORMOSA TAFFETA CO.	650	—	—	—	繊維・アパレル・贅沢品	
FORMOSA CHEMICAL&FIBRE CO	2,189	2,479	20,807	76,986	化学	
GIANT MANUFACTURING	187	187	5,306	19,635	レジャー用品	
MEDIATEK INC	955	995	84,607	313,047	半導体・半導体製造装置	
FUBON FINANCIAL HOLDING CO LTD	4,255	4,255	20,255	74,946	保険	
HUA NAN FINANCIAL HOLDINGS C	4,893	5,167	9,275	34,317	銀行	
HOTAI MOTOR COMPANY LTD	180	200	12,880	47,656	専門小売り	
FAR EASTONE TELECOMM CO LTD	1,050	1,050	6,436	23,815	無線通信サービス	
YUANTA FINANCIAL HOLDING CO	6,193	6,441	13,527	50,050	各種金融サービス	
CATHAY FINANCIAL HOLDING CO LTD	4,970	5,520	23,075	85,377	保険	
CHINA DEVELOPMENT FINANCIAL HOLDING	8,387	8,387	7,783	28,800	保険	
E. SUN FINANCIAL HOLDINGS CO	6,584	7,108	17,772	65,757	銀行	
HON HAI PRECISION INDUSTRY	8,036	8,376	96,748	357,969	電子装置・機器・部品	
MEGA FINANCIAL HOLDING CO LT	7,233	7,233	21,195	78,421	銀行	
LARGAN PRECISTON CO LTD	60	70	20,134	74,497	電子装置・機器・部品	
TAISHIN FINANCIAL HOLDINGS	6,647	6,801	8,944	33,092	銀行	

野村外国株（含む新興国）インデックス Aコース（野村投資一任口座向け）

銘柄	期首(前期末)		当 期 末		業 種 等	
	株 数	株 数	評 価 額			
			外貨建金額	邦貨換算金額		
(台湾)	百株	百株	千新台幣ドル	千円		
SHIN KONG FINANCIAL HOLDINGS	7,082	7,082	6,055	22,404	保険	
INVENTEC CO.,LTD	1,369	1,369	3,244	12,005	コンピュータ・周辺機器	
LITE-ON TECHNOLOGY CORP	1,458	1,458	7,849	29,042	コンピュータ・周辺機器	
SINOPAC FINANCIAL HOLDINGS	5,505	5,595	8,658	32,037	銀行	
CTBC FINANCIAL HOLDING	11,312	11,312	22,284	82,454	銀行	
FIRST FINANCIAL HOLDING CO	6,177	6,363	13,394	49,559	銀行	
POWERTECH TECHNOLOGY INC	461	461	4,453	16,476	半導体・半導体製造装置	
NAN YA PLASTICS CORP	3,427	3,427	24,779	91,682	化学	
WISTRON CORP	2,124	2,124	6,586	24,368	コンピュータ・周辺機器	
POU CHEN CORP	1,354	1,354	3,969	14,686	繊維・アパレル・贅沢品	
UNI-PRESIDENT ENTERPRISES CO	3,208	3,208	21,175	78,348	食品	
PRESIDENT CHAIN STORE CORP	378	378	10,059	37,218	食品・生活必需品小売り	
FORMOSA PETROCHEMICAL CORP	613	883	8,756	32,398	石油・ガス・消耗燃料	
PHISON ELECTRONICS CORP	93	93	3,601	13,325	半導体・半導体製造装置	
RUENTEX DEVELOPMENT CO LTD	310	465	1,871	6,926	不動産管理・開発	
FOXCONN TECHNOLOGY CO LTD	548	548	4,145	15,338	電子装置・機器・部品	
STANDARD FOODS CORP	270	270	1,575	5,831	食品	
SYNNEX TECHNOLOGY INTL CORP	775	775	3,688	13,646	電子装置・機器・部品	
TAIWAN CEMENT	3,183	3,342	14,023	51,887	建設資材	
TATUNG CO LTD	1,300	—	—	—	家庭用耐久財	
TAIWAN SEMICONDUCTOR	15,640	16,260	977,226	3,615,736	半導体・半導体製造装置	
UNITED MICROELECTRONICS CORP	7,045	7,945	38,731	143,307	半導体・半導体製造装置	
WINBOND ELECTRONICS CORPORATION	2,420	2,420	6,655	24,623	半導体・半導体製造装置	
YAGEO CORPORATION	233	233	14,072	52,069	電子装置・機器・部品	
TAIWAN HIGH SPEED RAIL CORP	1,430	1,430	4,332	16,031	運送インフラ	
INNOVEX CORP	5,053	5,053	7,049	26,082	電子装置・機器・部品	
WPG HOLDINGS CO LTD	1,203	1,203	5,236	19,376	電子装置・機器・部品	
HIWIN TECHNOLOGIES CORP	132	140	6,097	22,561	機械	
PEGATRON CORP	1,216	1,216	9,784	36,200	コンピュータ・周辺機器	
AIRTAC INTERNATIONAL GROUP	80	80	9,080	33,596	機械	
WIN SEMICONDUCTORS CORP	210	210	8,809	32,595	半導体・半導体製造装置	
CHAILEASE HOLDING CO LTD	759	759	12,915	47,787	各種金融サービス	
ONENESS BIOTECH CO LTD	—	130	2,587	9,571	医薬品	
ASMEDIA TECHNOLOGY INC	—	20	3,570	13,209	半導体・半導体製造装置	
ZHEN DING TECHNOLOGY HOLDING	364	364	4,278	15,829	電子装置・機器・部品	
TAIWAN COOPERATIVE FINANCIAL	5,713	5,884	11,827	43,763	銀行	
THE SHANGHAI COMMERCIAL & SAVINGS BANK	2,205	2,205	9,208	34,073	銀行	
WIWYNN CORP	50	50	3,835	14,189	コンピュータ・周辺機器	
ASE TECHNOLOGY HOLDING CO LTD	2,206	2,206	21,624	80,010	半導体・半導体製造装置	
SILERGY CORP	50	50	13,700	50,690	半導体・半導体製造装置	
GLOBALWAFERS CO LTD	130	130	8,606	31,842	半導体・半導体製造装置	
NIEN MADE ENTERPRISE CO LTD	100	100	3,475	12,857	家庭用耐久財	
小 計	株 数 ・ 金 額	207,453	214,366	2,030,896	7,514,318	
	銘柄 数 < 比 率 >	88	87	—	< 12.8% >	
(インド)			千インドルピー			
RELANCE INDUSTRIES LIMITED	1,826	1,899	367,921	526,128	石油・ガス・消耗燃料	
BHARAT PETROLEUM CORP LTD	447	447	18,534	26,504	石油・ガス・消耗燃料	
EICHER MOTORS LTD	8	—	—	—	自動車	
MAHINDRA&MAHINDRA LIMITED	508	508	41,638	59,542	自動車	
SHREE CEMENT LIMITED	4	4	11,474	16,408	建設資材	
HINDUSTAN PETROLEUM CORP	343	343	7,859	11,238	石油・ガス・消耗燃料	
LIC HOUSING FINANCE	180	—	—	—	貯蓄・抵当・不動産金融	
TATA STEEL LIMITED	186	496	35,012	50,068	金属・鉱業	
TATA CONSUMER PRODUCTS LTD	279	453	27,288	39,022	食品	

野村外国株（含む新興国）インデックス Aコース（野村投資一任口座向け）

銘柄	期首(前期末)	当 期 末		業 種 等	
	株 数	株 数	評 価 額		
			外貨建金額		邦貨換算金額
(インド)	百株	百株	千インドルピー	千円	
NESTLE INDIA LIMITED	15	23	42,088	60,186	食品
GAIL INDIA LTD	946	946	13,102	18,736	ガス
KOTAK MAHINDRA BANK LTD	—	370	68,964	98,618	銀行
VEDANTA LTD	1,260	1,260	22,125	31,639	金属・鉱業
TITAN CO LTD	210	210	31,022	44,361	繊維・アパレル・贅沢品
OTL&NATURAL GAS CORP LTD	1,570	1,570	15,919	22,765	石油・ガス・消耗燃料
COLGATE-PALMOLIVE (INDIA)	29	102	15,934	22,786	パーソナル用品
LUPIN LTD	149	149	16,287	23,291	医薬品
ACC LIMITED	—	60	10,440	14,930	建設資材
HOUSING DEVELOPMENT FINANCE	1,058	1,107	291,445	416,766	貯蓄・抵当・不動産金融
ZEE ENTERTAINMENT ENTERPRISE	700	700	15,743	22,512	メディア
INFOSYS LTD	2,197	2,196	295,351	422,351	情報技術サービス
WIPRO LTD	804	804	35,259	50,420	情報技術サービス
MRP LTD	—	2	17,510	25,039	自動車部品
INDIAN OIL CORPORATION LTD	1,130	1,130	11,446	16,369	石油・ガス・消耗燃料
HINDUSTAN UNILEVER LIMITED	534	534	125,551	179,538	家庭用品
APOLLO HOSPITALS ENTERPRISE	—	70	18,146	25,949	ヘルスケア・プロバイダー/ヘルスケア・サービス
HCL TECHNOLOGIES LTD	696	696	68,890	98,512	情報技術サービス
DABUR INDIA LTD	378	378	20,440	29,229	パーソナル用品
HERO MOTOCORP LTD	62	62	19,890	28,443	自動車
BALKRISHNA INDUSTRIES LTD	—	70	11,570	16,546	自動車部品
DR. REDDYS LABORATORIES	71	71	37,167	53,149	医薬品
IPCA LABORATORIES LTD	—	60	12,650	18,089	医薬品
BHARTI AIRTEL LIMITED	1,479	799	48,151	68,856	無線通信サービス
SUN PHARMACEUTICAL INDUS LTD	470	617	37,285	53,317	医薬品
DIVIS LABORATORIES LTD	59	97	35,354	50,557	ライフサイエンス・ツール/サービス
MARUTI SUZUKI INDIA LTD	70	82	66,364	94,901	自動車
AUROBINDO PHARMA LTD	187	187	17,503	25,029	医薬品
BIOCON LTD	186	186	8,501	12,156	バイオテクノロジー
MOTHERSON SUMI SYSTEMS LTD	574	574	9,333	13,347	自動車部品
SHRIRAM TRANSPORT FINANCE	52	157	18,911	27,043	消費者金融
SHRIRAM TRANSPORT FINANCE-RTS	6	—	—	—	消費者金融
PETRONET LNG LTD	349	349	9,084	12,990	石油・ガス・消耗燃料
CIPLA LIMITED	209	209	17,281	24,712	医薬品
LARSEN&TOUBRO LIMITED	311	471	63,780	91,206	建設・土木
ULTRATECH CEMENT LTD	61	81	44,326	63,387	建設資材
BOSCH LTD	3	—	—	—	自動車部品
TATA CONSULTANCY SVS LTD	584	610	197,234	282,045	情報技術サービス
NTPC LIMITED	1,420	3,220	32,344	46,253	独立系発電事業者・エネルギー販売業者
PIRAMAL ENTERPRISES LTD	79	79	12,882	18,422	各種金融サービス
AMBUJA CEMENTS LTD	299	570	15,053	21,526	建設資材
BHARAT FORGE LIMITED	127	127	7,792	11,142	自動車部品
HINDALCO INDUSTRIES LIMITED	717	1,170	29,641	42,387	金属・鉱業
ITC LTD	2,211	2,211	48,166	68,878	タバコ
PIDILITE INDUSTRIES LTD	66	66	11,564	16,537	化学
UPL LTD	321	321	16,773	23,986	化学
TORRENT PHARMACEUTICALS LTD	32	32	8,867	12,680	医薬品
SIEMENS LIMITED	31	31	5,032	7,195	コングロマリット
INFO EDGE INDIA LTD	48	48	24,366	34,843	インタラクティブ・メディアおよびサービス
GODREJ CONSUMER PRODUCTS LTD	272	272	21,218	30,342	パーソナル用品
MARICO LIMITED	263	263	10,982	15,704	パーソナル用品
PAGE INDUSTRIES LTD	3	3	9,667	13,823	繊維・アパレル・贅沢品
DLF LIMITED	260	260	7,265	10,389	不動産管理・開発
POWER GRID CORP OF INDIA LTD	1,270	1,270	25,781	36,866	電力

野村外国株（含む新興国）インデックス Aコース（野村投資一任口座向け）

銘柄	期首(前期末)		当 期 末		業 種 等	
	株 数	株 数	評 価 額			
			外貨建金額	邦貨換算金額		
(インド)	百株	百株	千インドルピー	千円		
ADANI PORTS AND SPECIAL ECONOMIC ZONE	426	426	22,490	32,161	運送インフラ	
REC LTD	398	398	5,788	8,277	各種金融サービス	
BAJAJ FINSERV LTD	23	23	20,035	28,651	保険	
BAJAJ AUTO LIMITED	55	55	20,013	28,619	自動車	
JUBILANT FOODWORKS LIMITED	47	47	12,845	18,368	ホテル・レストラン・レジャー	
MUTHOOT FINANCE LTD	—	100	12,030	17,202	消費者金融	
COAL INDIA LTD	769	769	11,015	15,752	石油・ガス・消耗燃料	
TATA MOTORS LTD	1,040	1,040	27,071	38,711	自動車	
INDUS TOWERS LTD	165	165	4,328	6,190	各種電気通信サービス	
PI INDUSTRIES LTD	—	70	15,670	22,408	化学	
ASIAN PAINTS LTD	193	262	67,881	97,070	化学	
BAJAJ FINANCE LTD	111	181	88,637	126,751	消費者金融	
LARSEN & TOUBRO INFOTECH LTD	—	40	17,151	24,526	情報技術サービス	
ADANI GREEN ENERGY LTD	—	280	26,537	37,947	独立系発電事業者・エネルギー販売業者	
INDRAPRASTHA GAS LTD	135	135	7,396	10,577	ガス	
TRENT LTD	—	150	9,652	13,803	複合小売り	
HDFC LIFE INSURANCE CO LTD	455	455	32,070	45,861	保険	
HDFC ASSET MANAGEMENT CO LTD	19	19	6,456	9,232	資本市場	
CONTAINER CORP OF INDIA LTD	123	123	5,358	7,662	陸運・鉄道	
BANDHAN BANK LTD	289	560	20,638	29,513	銀行	
BRITANNIA INDUSTRIES LTD	45	80	29,016	41,493	食品	
YES BANK LTD	—	8,390	14,766	21,115	銀行	
EICHER MOTORS LTD	—	82	23,429	33,504	自動車	
AXIS BANK LIMITED	1,236	1,495	100,890	144,272	銀行	
HAVELLS INDIA LTD	177	177	17,369	24,838	電気設備	
ICICI BANK LTD	3,112	3,388	183,968	263,074	銀行	
BERGER PAINTS INDIA LTD	190	190	14,772	21,124	化学	
TECH MAHINDRA LTD	283	442	44,522	63,667	情報技術サービス	
GRASIM INDUSTRIES LIMITED	177	177	18,284	26,147	建設資材	
AVENUE SUPERMARTS LTD	78	115	32,440	46,390	食品・生活必需品小売り	
UNITED SPIRITS LTD	226	226	14,321	20,479	飲料	
ICICI LOMBARD GENERAL INSURANCE COMPANY	102	160	24,813	35,483	保険	
ICICI PRUDENTIAL LIFE INSURANCE CO LTD	171	171	8,544	12,219	保険	
INTERGLOBE AVIATION LTD	50	50	8,171	11,685	旅客航空輸送業	
SBI LIFE INSURANCE CO LTD	258	258	23,484	33,582	保険	
JSW STEEL LTD	530	530	20,892	29,876	金属・鉱業	
小 計	株 数	金 額	38,506	52,323	3,599,953	5,147,934
銘 柄 数 < 比 率 >	86	95	—	< 8.8% >		
(パキスタン)			千パキスタルピー			
MCB BANK LIMITED	340	340	6,706	4,359	銀行	
OIL & GAS DEVELOPMENT CO LTD	510	510	5,792	3,765	石油・ガス・消耗燃料	
HABIB BANK LTD	356	356	5,037	3,274	銀行	
小 計	株 数	金 額	1,206	1,206	17,536	11,398
銘 柄 数 < 比 率 >	3	3	—	< 0.0% >		
(メキシコ)			千メキシコペソ			
ALFA S. A. B. -A	1,721	1,721	2,347	12,300	コングロマリット	
FOMENTO ECONOMICO MEXICA-UBD	1,294	1,294	19,367	101,484	飲料	
GRUPO TELEVISIA SAB - SER CPO	1,534	1,534	5,191	27,201	メディア	
GRUPO BIMBO SAB-SERIES A	1,010	1,010	4,299	22,529	食品	
GRUMA S. A. B. -B	134	134	3,116	16,330	食品	
PROMOTORA Y OPERADORA DE INF	129	129	2,140	11,215	運送インフラ	
GRUPO CARSO SAB DE CV-SER A1	349	349	2,292	12,014	コングロマリット	
CEMEX SAB - CPO	8,299	10,799	13,672	71,644	建設資材	
GRUPO FINANCIERO BANORTE-O	1,673	1,673	19,543	102,410	銀行	

野村外国株（含む新興国）インデックス Aコース（野村投資一任口座向け）

銘柄	期首(前期末)		当 期 末		業 種 等	
	株 数	株 数	評 価 額			
			外貨建金額	邦貨換算金額		
(メキシコ)	百株	百株	千メキシコペソ	千円		
INDUSTRIAS PENOLES SAB DE CV	84	84	2,783	14,583	金属・鉱業	
KIMBERLY-CLARK DE MEXICO-A	950	950	3,344	17,522	家庭用品	
GRUPO AEROPORTUARIO DE SUR-B	143	143	4,637	24,300	運送インフラ	
GRUPO MEXICO SAB DE CV- SER B	1,869	2,169	19,137	100,282	金属・鉱業	
AMERICA MOVIL SAB DE C-SER L	21,920	23,090	32,949	172,655	無線通信サービス	
GRUPO FINANCIERO INBURSA-O	1,402	1,402	2,879	15,089	銀行	
ARCA CONTINENTAL SAB DE CV	261	261	2,660	13,938	飲料	
GRUPO AEROPORTUARIO DEL-B SH	214	204	4,420	23,164	運送インフラ	
MEGACABLE HOLDINGS-CPO	231	231	1,693	8,876	メディア	
INFRAESTRUCTURA ENERGETICA N	387	387	2,901	15,203	ガス	
TELESITES SAB DE CV	—	1,110	2,333	12,226	各種電気通信サービス	
ORBIA ADVANCE CORP SAB DE CV	604	604	2,857	14,975	化学	
COCA-COLA FEMSA SAB DE CV	324	324	3,012	15,784	飲料	
WALMART DE MEXICO-SER V	3,410	3,410	22,475	117,770	食品・生活必需品小売り	
BEACLE SAB DE CV	250	470	2,263	11,863	飲料	
小 計	株 数 ・ 金 額	48,195	53,485	182,322	955,368	
	銘柄 数 < 比 率 >	23	24	—	< 1.6% >	
(ブラジル)			千レアル			
BRF SA	397	397	824	16,145	食品	
VALE SA	2,381	2,469	23,099	452,518	金属・鉱業	
CIA PARANAENSE DE ENERGI-PFB	86	86	567	11,120	電力	
TIM PARTICIPACOES SA	465	—	—	—	無線通信サービス	
CENTRAIS ELECTRICAS BRASILEIRAS-PREF B	180	180	622	12,193	電力	
CENTRAIS ELETRICAS BRASILIER	165	165	562	11,019	電力	
BANCO DO BRASIL SA	536	536	1,945	38,115	銀行	
ITAUSA SA	2,840	2,840	3,297	64,596	銀行	
LOJAS AMERICANAS SA-PREF	504	489	1,190	23,322	複合小売り	
LOJAS AMERICANAS SA PREF RTS	—	4	2	41	複合小売り	
GERDAU SA PFD NPV	745	745	1,942	38,062	金属・鉱業	
CIA BRASILIERA DE DISTRIBUICAO	111	111	848	16,621	食品・生活必需品小売り	
PETROBRAS - PETROLEO BRAS	2,234	2,540	7,317	143,354	石油・ガス・消耗燃料	
PETROBRAS DISTRIBUIDORA SA	436	436	951	18,636	専門小売り	
PETROBRAS-PETROLEO BRAS-PR	3,107	3,107	8,736	171,155	石油・ガス・消耗燃料	
CCR SA	756	756	990	19,401	運送インフラ	
WEG SA	519	587	5,059	99,118	電気設備	
BANCO BRADESCO SA - PREF	2,900	2,900	7,755	151,931	銀行	
BANCO BRADESCO S. A.	739	759	1,784	34,966	銀行	
CIA SIDERURGICA NACIONAL SA	462	462	1,587	31,097	金属・鉱業	
BRADESPAR SA -PREF	—	150	1,071	20,998	金属・鉱業	
SUZANO SA	390	529	3,238	63,442	紙製品・林産品	
CPFL ENERGIA SA	193	193	622	12,189	電力	
ITAU UNIBANCO HOLDING SA-PREF	3,146	3,146	9,868	193,328	銀行	
PORTO SEGURO SA	70	—	—	—	保険	
BRASKEM SA-PREF A	121	—	—	—	化学	
ALPARGATAS SA-PREF	—	120	493	9,659	繊維・アパレル・贅沢品	
LOCALIZA RENT A CAR	377	377	2,670	52,305	陸運・鉄道	
LOJAS RENNER S. A.	495	495	2,136	41,855	複合小売り	
ULTRAPAR PARTICIPACOES	480	480	1,088	21,326	石油・ガス・消耗燃料	
COSAN SA	91	91	741	14,518	石油・ガス・消耗燃料	
TOTVS SA	—	400	1,122	21,979	ソフトウェア	
EQUATORIAL ENERGIA SA - ORD	500	700	1,635	32,033	電力	
B2W CIA DIGITAL	135	135	1,097	21,501	インターネット販売・通信販売	
BR MALLS PARTICIPACOES SA	467	—	—	—	不動産管理・開発	
JBS SA	746	746	1,821	35,687	食品	

野村外国株（含む新興国）インデックス Aコース（野村投資一任口座向け）

銘柄	期首(前期末)		当 期 末		業 種 等	
	株 数	株 数	評 価 額			
			外貨建金額	邦貨換算金額		
(ブラジル)	百株	百株	千リアル	千円		
CIA ENERGETICA DE MINAS GER-PREF	600	624	916	17,961	電力	
CIA SANEAMENTO BASICO DE SP	213	213	906	17,758	水道	
MULTIPLAN EMPREENDIMENTOS	176	176	375	7,361	不動産管理・開発	
SUL AMERICA SA - UNITS	181	184	774	15,166	保険	
HYPERA SA	239	239	831	16,293	医薬品	
TELEFONICA BRASIL-PREF	268	—	—	—	各種電気通信サービス	
MAGAZINE LUIZA SA	460	2,030	4,863	95,283	複合小売り	
BANCO SANTANDER (BRASIL) SA	244	244	1,066	20,888	銀行	
ENERGISA SA-UNITS	102	102	493	9,671	電力	
CIELO SA	737	—	—	—	情報技術サービス	
TELEFONICA BRASIL S. A.	—	268	1,197	23,461	各種電気通信サービス	
RAIA DROGASIL SA	119	782	2,036	39,891	食品・生活必需品小売り	
VIA VAREJO SA	—	920	1,341	26,277	専門小売り	
BB SEGURIDADE PARTICIPACOES	441	441	1,294	25,356	保険	
ENGIE BRASIL SA	120	120	535	10,482	独立系発電事業者・エネルギー販売業者	
NOTRE DAME INTERMED PAR SA	303	373	3,562	69,782	ヘルスケア・プロバイダー/ヘルスケア・サービス	
HAPVIDA PARTICIPACOES E INVESTIMENTOS	139	695	1,202	23,554	ヘルスケア・プロバイダー/ヘルスケア・サービス	
ATACADAO DISTRIBUICAO COMERC	296	296	600	11,765	食品・生活必需品小売り	
B3 SA-BRASIL BOLSA BALCAO	1,338	1,338	8,005	156,835	資本市場	
AMBEV SA	3,089	3,089	4,927	96,536	飲料	
COGNA EDUCACAO	1,039	—	—	—	各種消費者サービス	
KLABIN SA-UNIT	427	427	1,226	24,032	容器・包装	
NATURA &CO HOLDING SA	409	625	3,086	60,471	パーソナル用品	
TIM SA	—	465	653	12,803	無線通信サービス	
RUMO SA	706	960	2,036	39,888	陸運・鉄道	
IRB BRASIL RESSEGUROS SA	447	—	—	—	保険	
IRB BRASIL RESSEGUROS SA-RTS	160	—	—	—	保険	
BANCO BTG PACTUAL SA - UNIT	161	161	1,428	27,991	資本市場	
小 計	株 数	金 額	39,197	41,912	140,059	2,743,761
	銘柄 数	< 比 率 >	57	55	—	< 4.7% >
(チリ)					千チリペソ	
BANCO DE CREDITO E INVERSION	30	32	105,332	14,904	銀行	
EMPRESAS CMPC SA	719	719	150,377	21,278	紙製品・林産品	
EMPRESAS COPEC SA	259	259	210,282	29,754	石油・ガス・消耗燃料	
EMPRESA NACIONAL DE TELECOM	89	—	—	—	無線通信サービス	
COLBUN SA	4,710	4,710	61,696	8,730	独立系発電事業者・エネルギー販売業者	
AGUAS ANDINAS SA-A	2,160	—	—	—	水道	
EMBOTELLADORA ANDINA-PREF B	288	288	57,110	8,081	飲料	
S. A. C. I. FALABELLA	502	502	136,538	19,320	複合小売り	
CENCOSUD SA	807	807	116,262	16,451	食品・生活必需品小売り	
CENCOSUD SHOPPING SA	230	230	28,635	4,051	不動産管理・開発	
小 計	株 数	金 額	9,796	7,548	866,235	122,572
	銘柄 数	< 比 率 >	10	8	—	< 0.2% >
(コロンビア)					千コロンビアペソ	
INTERCONEXION ELECTRICA SA	338	338	979,524	29,287	電力	
BANCOLOMBIA SA	159	159	526,290	15,736	銀行	
GRUPO DE INV SURAMERICANA	130	130	321,750	9,620	各種金融サービス	
小 計	株 数	金 額	627	627	1,827,564	54,644
	銘柄 数	< 比 率 >	3	3	—	< 0.1% >
(アラブ首長国連邦)					千UAEディルハム	
ABU DHABI ISLAMIC BANK	—	600	297	8,425	銀行	
DUBAI ISLAMIC BANK	1,020	1,020	506	14,326	銀行	
EMIRATES TELECOM CORPORATION	1,182	1,182	2,099	59,429	各種電気通信サービス	
ABU DHABI COMMERCIAL BANK	1,738	1,738	1,069	30,271	銀行	

野村外国株（含む新興国）インデックス Aコース（野村投資一任口座向け）

銘柄	株数	期首(前期末)		期末		業種等
		株数	株数	評価額		
				外貨建金額	邦貨換算金額	
(アラブ首長国連邦)	百株	百株		千円		
FIRST ABU DHABI BANK PJSC	1,732	1,732	2,424	68,646	銀行	
EMAAR PROPERTIES PJSC	1,720	2,900	1,160	32,839	不動産管理・開発	
ALDAR PROPERTIES PJSC	2,770	2,770	897	25,407	不動産管理・開発	
EMIRATES NBD PJSC	810	1,610	1,843	52,188	銀行	
EMAAR MALLS PJSC	2,110	2,110	400	11,349	不動産管理・開発	
小計	株数・金額	13,082	15,662	10,698	302,883	
	銘柄数<比率>	8	9	—	<0.5%>	
(エジプト)				千エジプトポンド		
COMMERCIAL INTERNATIONAL BANK	913	913	5,750	38,122	銀行	
EASTERN TOBACCO	515	515	721	4,782	タバコ	
ELSWEDY ELECTRIC CO	415	415	425	2,822	電気設備	
小計	株数・金額	1,843	1,843	6,897	45,728	
	銘柄数<比率>	3	3	—	<0.1%>	
(南アフリカ)				千ランド		
AFRICAN RAINBOW MINERALS LTD	—	70	2,020	13,739	金属・鉱業	
BIDVEST GROUP LTD	172	172	2,707	18,414	コングロマリット	
CLICKS GROUP LTD	183	183	5,052	34,356	食品・生活必需品小売り	
DISCOVERY LTD	258	258	3,631	24,694	保険	
GOLD FIELDS LTD	596	596	8,344	56,739	金属・鉱業	
REMGRO LTD	332	332	3,359	22,844	各種金融サービス	
NORTHAM PLATINUM LTD	179	267	5,607	38,127	金属・鉱業	
HARMONY GOLD MINING CO LTD	—	408	2,762	18,782	金属・鉱業	
EXXARO RESOURCES LTD	150	150	2,302	15,657	石油・ガス・消耗燃料	
CAPIPEC BANK HOLDINGS LTD	31	43	6,099	41,478	銀行	
MTN GROUP LTD	1,097	1,097	7,083	48,166	無線通信サービス	
ANGLOGOLD ASHANTI LTD	264	264	9,213	62,648	金属・鉱業	
FIRSTSTRAND LTD	2,963	3,290	16,252	110,517	各種金融サービス	
PSG GROUP LTD	86	—	—	—	各種金融サービス	
NASPERS LTD-N SHS	284	289	97,448	662,646	インターネット販売・通信販売	
NEDBANK GROUP LTD	213	213	2,660	18,090	銀行	
PICKN PAY STORES LTD	267	—	—	—	食品・生活必需品小売り	
ANGLO AMERICAN PLATINUM LTD	41	41	6,236	42,405	金属・鉱業	
SASOL LTD	362	362	6,150	41,822	化学	
SHOPRITE HOLDINGS LTD	292	292	3,940	26,797	食品・生活必需品小売り	
STANDARD BANK GROUP LTD	756	911	11,676	79,398	銀行	
SPAR GROUP LIMITED/THE	153	153	3,005	20,437	食品・生活必需品小売り	
WOOLWORTHS HOLDINGS LTD	616	616	2,387	16,234	複合小売り	
ASPEN PHARMACARE HOLDINGS LT	216	216	3,125	21,252	医薬品	
TIGER BRANDS LTD	128	128	2,689	18,286	食品	
SANLAM LIMITED	1,193	1,193	6,903	46,946	保険	
IMPALA PLATINUM HOLDINGS LTD	452	557	11,980	81,467	金属・鉱業	
KUMBA IRON ORE LTD	39	39	2,523	17,158	金属・鉱業	
LIFE HEALTHCARE GROUP HOLDIN	1,020	—	—	—	ヘルスケア・プロバイダー/ヘルスケア・サービス	
VODACOM GROUP	398	398	4,934	33,556	無線通信サービス	
NEPI ROCKCASTLE PLC	252	262	2,412	16,405	不動産管理・開発	
OLD MUTUAL LTD	2,940	2,940	3,580	24,350	保険	
REINET INVESTMENTS SCA	87	87	2,465	16,764	資本市場	
ABSA GROUP LTD	423	423	4,949	33,653	銀行	
PEPKOR HOLDINGS LTD	380	—	—	—	専門小売り	
MULTICHOICE GROUP LTD	266	266	3,569	24,270	メディア	
MOMENTUM METROPOLITAN HOLDINGS	564	—	—	—	保険	
SIBANYE STILLWATER LTD	1,610	1,610	10,096	68,654	金属・鉱業	
RAND MERCHANT INVESTMENT HOLDINGS LTD	403	403	1,305	8,876	保険	
MR PRICE GROUP LTD	167	167	2,718	18,485	専門小売り	

野村外国株（含む新興国）インデックス Aコース（野村投資一任口座向け）

銘柄	株数	期首(前期末)		当 期 末		業 種 等
		株 数	株 数	評 価 額		
				外貨建金額	邦貨換算金額	
(南アフリカ)	百株	百株	千ランド	千円		
BID CORP LTD	228	228	6,031	41,017		食品・生活必需品小売り
小 計	株 数 ・ 金 額 銘柄 数 < 比 率 >	20,065 39	18,928 36	277,227 -	1,885,148 <3.2%>	
(クウェート)			千クウェートディナール			
KUWAIT FINANCE HOUSE	-	2,720	189	64,935		銀行
MOBILE TELECOMMUNICATIONS CO	-	1,390	87	30,037		無線通信サービス
GULF BANK	-	980	21	7,294		銀行
NATIONAL BANK OF KUWAIT	-	4,460	379	130,035		銀行
AGILITY	-	720	52	18,152		航空貨物・物流サービス
MABANEE CO SAKC	-	360	25	8,903		不動産管理・開発
BOUBYAN BANK K. S. C	-	680	38	13,341		銀行
小 計	株 数 ・ 金 額 銘柄 数 < 比 率 >	- -	11,310 7	795 -	272,699 <0.5%>	
(サウジアラビア)			千サウジアラビヤル			
YANBU NATIONAL PETROCHEMICAL	143	136	904	25,069		化学
JARIR MARKETING CO	37	37	650	18,032		専門小売り
CO FOR COOPERATIVE INSURANCE	27	27	215	5,972		保険
ETIHAD ETISALAT CO	239	239	701	19,444		無線通信サービス
SAUDI BRITISH BANK	416	611	1,554	43,104		銀行
AL RAJHI BANK	801	801	5,959	165,195		銀行
ARAB NATIONAL BANK	328	478	987	27,374		銀行
BANK ALBILAD	233	233	672	18,633		銀行
BANK AL - JAZIRA	341	341	462	12,817		銀行
BANQUE SAUDI FRANSI	374	374	1,271	35,248		銀行
RIYAD BANK	803	975	2,055	56,972		銀行
SAMBA FINANCIAL GROUP	658	658	2,059	57,090		銀行
SAUDI TELECOM CO	394	394	4,341	120,356		各種電気通信サービス
SABIC AGRI-NUTRIENTS CO	119	119	1,092	30,281		化学
SAUDI BASIC INDUSTRIES CORP	586	586	6,117	169,586		化学
SAUDI CEMENT	64	64	423	11,744		建設資材
SAUDI ELECTRICITY CO	582	582	1,271	35,234		電力
SAUDI IND INVESTMENT GROUP	187	187	506	14,047		化学
SAVOLA	166	166	696	19,303		食品
NATIONAL INDUSTRIALIZATION C	100	280	382	10,602		化学
ALMARAI CO	180	180	979	27,143		食品
EMAAR ECONOMIC CITY	120	120	108	3,013		不動産管理・開発
SAHARA INTERNATIONAL PETROCH	293	293	544	15,106		化学
ADVANCED PETROCHEMICALS CO	90	90	587	16,277		化学
SAUDI KAYAN PETROCHEMICAL CO	470	470	679	18,839		化学
DAR AL ARKAN REAL ESTATE DEV	230	230	200	5,553		不動産管理・開発
RABIGH REFINING AND PETROCHE	96	96	138	3,847		石油・ガス・消耗燃料
MOBILE TELECOMMUNICATIONS COMPANY	-	290	393	10,916		無線通信サービス
BUPA ARABIA FOR COOPERATIVE	39	39	472	13,102		保険
ALINMA BANK	610	610	994	27,557		銀行
ABDULLAH AL OTHAIM MARKETS	37	37	466	12,923		食品・生活必需品小売り
SAUDI ARABIAN MINING CO	282	282	1,185	32,870		金属・鉱業
SAUDI AIRLINES CATERING CO	12	12	94	2,627		ホテル・レストラン・レジャー
SAUDI ARABIAN OIL CO	748	1,428	4,969	137,752		石油・ガス・消耗燃料
DR SULAIMAN AL HABIB MEDICAL	-	30	343	9,513		ヘルスケア・プロバイダー/ヘルスケア・サービス
NATIONAL COMMERCIAL BANK	881	1,010	4,504	124,867		銀行
小 計	株 数 ・ 金 額 銘柄 数 < 比 率 >	10,687 34	12,506 36	48,990 -	1,358,029 <2.3%>	
合 計	株 数 ・ 金 額 銘柄 数 < 比 率 >	1,405,569 916	1,457,690 920	- -	53,638,205 <91.5%>	

* 邦貨換算金額は、期末の時価をわが国の対顧客電信売買相場の仲値により邦貨換算したものです。

* 邦貨換算金額欄の<>内は、このファンドが組み入れているマザーファンドの純資産総額に対する各国別株式評価額の比率。

* 株数・評価額の単位未満は切り捨て。ただし、単位未満の場合は小数で記載。

* 銘柄コード等の変更があった銘柄は、別銘柄として掲載しております。

外国投資信託証券

銘柄	期首(前期末)	当 期 末				
		口 数	口 数	評 価 額		比 率
				外貨建金額	邦貨換算金額	
(アメリカ) XTRACKERS HARVEST CSI300 CHINA A-SHS ETF	口 500,300	口 515,000	千米ドル 21,702	千円 2,253,329	% 3.8	
小 計	口 数 ・ 金 額 500,300	口 数 ・ 金 額 515,000	21,702	2,253,329		
	銘 柄 数 < 比 率 > 1	銘 柄 数 < 比 率 > 1	—	< 3.8% >		
(メキシコ) FIBRA UNO ADMINISTRACION SA	口 208,100	口 208,100	千メキシコペソ 4,705	24,654	0.0	
小 計	口 数 ・ 金 額 208,100	口 数 ・ 金 額 208,100	4,705	24,654		
	銘 柄 数 < 比 率 > 1	銘 柄 数 < 比 率 > 1	—	< 0.0% >		
(南アフリカ) GROWTHPOINT PROPERTIES LTD	口 191,000	口 191,000	千ランド 2,232	15,182	0.0	
小 計	口 数 ・ 金 額 191,000	口 数 ・ 金 額 191,000	2,232	15,182		
	銘 柄 数 < 比 率 > 1	銘 柄 数 < 比 率 > 1	—	< 0.0% >		
合 計	口 数 ・ 金 額 899,400	口 数 ・ 金 額 914,100	—	2,293,166		
	銘 柄 数 < 比 率 > 3	銘 柄 数 < 比 率 > 3	—	< 3.9% >		

* 邦貨換算金額は、期末の時価をわが国の対顧客電信売買相場の仲値により邦貨換算したものです。

* 比率は、このファンドが組み入れているマザーファンドの純資産総額に対する評価額の比率。

* 金額の単位未満は切り捨て。

* 銘柄コード等の変更があった銘柄は、別銘柄として掲載しております。

先物取引の銘柄別期末残高

銘柄別	当 期 末	
	買 建 額	売 建 額
外国 株式先物取引	百万円 402	百万円 —
	2,237	—

* 単位未満は切り捨て。

* 邦貨換算金額は、期末の時価をわが国の対顧客電信売買相場の仲値により邦貨換算したものです。

外国株式為替ヘッジ型マザーファンド

運用報告書

第13期（決算日2020年5月11日）

作成対象期間（2019年5月11日～2020年5月11日）

受益者のみなさまへ

平素は格別のご愛顧を賜り、厚く御礼申し上げます。
当作成対象期間の運用状況等についてご報告申し上げます。
今後とも一層のお引立てを賜りますよう、お願い申し上げます。

●当ファンドの仕組みは次の通りです。

運用方針	主として外国の株式に投資することにより、MSCI-KOKUSA1指数（円ベース・為替ヘッジあり）の動きに連動する投資成果を目指して運用を行います。外貨建て資産については、原則として為替ヘッジを行います。MSCI-KOKUSA1指数（円ベース・為替ヘッジあり）の動きに効率的に連動する投資成果を目指すため、株価指数先物取引等のデリバティブ取引ならびに為替予約取引をヘッジ目的外の利用も含め活用する場合があります。
主な投資対象	外国の株式を主要投資対象とします。
主な投資制限	株式への投資割合には制限を設けません。 外貨建て資産への投資割合には制限を設けません。

野村アセットマネジメント

東京都中央区日本橋 1-12- 1

<http://www.nomura-am.co.jp/>

○最近5期の運用実績

決算期	基準価額		ベンチマーク MSCI-KOKUSAI指数 (円ベース・為替ヘッジあり)		株組入比率	株先物比率	投資信託 証券組入比率	純資産額
	円	騰落率	円	騰落率				
9期(2016年5月10日)	13,960	△ 5.3	144.29	△ 5.0	96.4	1.5	2.8	百万円 36,074
10期(2017年5月10日)	16,645	19.2	172.56	19.6	97.6	1.5	2.6	41,161
11期(2018年5月10日)	18,307	10.0	190.38	10.3	95.7	2.1	2.3	42,912
12期(2019年5月10日)	19,006	3.8	198.20	4.1	94.5	1.9	2.5	47,201
13期(2020年5月11日)	18,768	△ 1.3	196.06	△ 1.1	94.4	3.8	2.5	45,766

*株式先物比率は買い建て比率-売り建て比率。

*MSCI-KOKUSAI指数(円ベース・為替ヘッジあり)は、基準価額への反映を考慮して、営業日前日のMSCI-KOKUSAI円ヘッジ指数(円ベース)を使用しております。
(出所) MSCI

○当期中の基準価額と市況等の推移

年月日	基準価額		ベンチマーク MSCI-KOKUSAI指数 (円ベース・為替ヘッジあり)		株組入比率	株先物比率	投資信託 証券組入比率
	円	騰落率	円	騰落率			
(期首) 2019年5月10日	19,006	—	198.20	—	94.5	1.9	2.5
5月末	18,615	△ 2.1	194.13	△ 2.1	94.0	1.9	2.6
6月末	19,427	2.2	202.62	2.2	95.7	1.1	2.6
7月末	19,890	4.7	207.51	4.7	94.3	2.9	2.6
8月末	19,314	1.6	201.50	1.7	93.0	2.0	2.8
9月末	19,648	3.4	205.08	3.5	96.3	2.5	2.8
10月末	20,094	5.7	209.72	5.8	96.8	1.8	2.8
11月末	20,751	9.2	216.60	9.3	96.0	2.3	2.7
12月末	21,221	11.7	221.51	11.8	95.7	2.1	2.7
2020年1月末	21,377	12.5	223.19	12.6	96.0	0.8	2.8
2月末	19,633	3.3	205.12	3.5	90.3	8.6	2.6
3月末	16,915	△ 11.0	176.68	△ 10.9	90.5	7.3	2.5
4月末	18,862	△ 0.8	196.92	△ 0.6	92.2	4.6	2.5
(期末) 2020年5月11日	18,768	△ 1.3	196.06	△ 1.1	94.4	3.8	2.5

*騰落率は期首比です。

*株式先物比率は買い建て比率-売り建て比率。

*MSCI指数は、MSCIが独占的に所有しています。MSCI及びMSCI指数は、MSCI及びその関係会社のサービスマークであり、野村アセットマネジメント株式会社は特定の目的のためにその使用を許諾されています。
ここに記載されたいかなるファンドも、MSCI、MSCIの関連会社及びMSCI指数の作成または編集に関与あるいは関係したその他の当事者のいかなる者がその合法性および適合性に関して判断したのではなく、また、これを発行、後援、推奨、販売、運用または宣伝するものでもなく、ここに記載されたいかなるファンドに関していかなる保証も行わず、いかなる責任も負いません。
請求目論見書には、MSCIが野村アセットマネジメント株式会社およびその関連するファンドと有する限定的な関係について、より詳細な記述があります。

◎運用経過

○期中の基準価額等の推移



(注) ベンチマークは、MSCI-KOKUSAI指数（円ベース・為替ヘッジあり）です。作成期首の値が基準価額と同一となるように計算しております。

○基準価額の主な変動要因

新型コロナウイルスの世界的な感染拡大への懸念から投資家のリスク回避姿勢が強まったことなどを受けて、基準価額は下落しました。

○投資環境

主要投資国の株式市場は、期首から米中貿易摩擦の行方や米利下げ観測の高まりなどを巡り一進一退となりましたが、2019年10月以降は、堅調な米企業の決算や市場予想を上回る米国の経済指標の発表、米中貿易協議の進展への期待などから上昇しました。2020年2月下旬には、新型コロナウイルスの世界的な感染拡大への懸念から投資家のリスク回避姿勢が強まる中、下落に転じました。その後も、新型コロナウイルスの世界的な感染拡大に歯止めがかからず、世界景気の先行き懸念が強まったことや、OPEC（石油輸出国機構）とロシアなど非加盟産油国の減産交渉決裂を受けた原油価格の急落などを受けて、一段と下落しました。3月下旬以降は、欧米で新型コロナウイルスの感染拡大の勢いが鈍化しつつあるとの見方やFRB（米連邦準備制度理事会）の緊急資金供給策の発表などを受けて上昇に転じました。

○当ファンドのポートフォリオ

・株式組入比率

株式（投資信託証券や先物を含む）組入比率は、期を通じて概ねベンチマーク（MSCI-KOKUSAI指数（円ベース・為替ヘッジあり））の株式比率と同等に維持しました。

・期中の主な動き

ベンチマークの動きに連動する投資成果を目指し、現物株式への投資にあたっては、各銘柄への投資比率を各銘柄がベンチマークの中で占める比率にほぼ一致させ、ベンチマークの変更（銘柄入れ替え、比率変更など）に対応して適宜ポートフォリオの見直しおよび修正を行い、資金流入に対しても速やかに対応しました。

・為替ヘッジ

為替ヘッジ（為替の売り予約）を行い、外貨建て資産の実質組入比率を期を通じて概ねベンチマークの外貨比率と同等に維持しました。

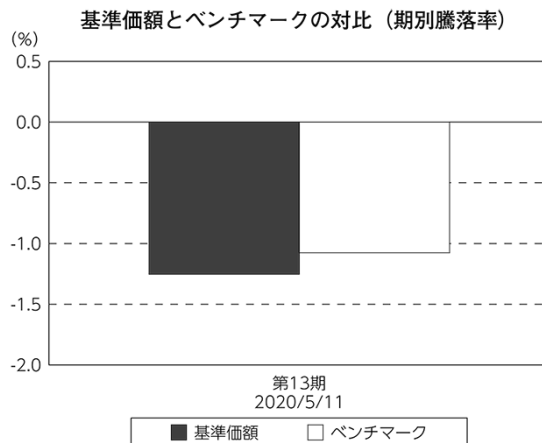
○当ファンドのベンチマークとの差異

今期の基準価額の騰落率は-1.3%となり、ベンチマークであるMSCI-KOKUSAI指数（円ベース・為替ヘッジあり）の-1.1%を0.2ポイント下回りました。

主な差異要因は以下の通りです。

（マイナス要因）

- ①コスト負担（売買コストや保管費用など）
- ②配当金に対する課税（ファンドでは税引き後の配当金が計上される一方、ベンチマークは税引き前で計算されるため）



（注）ベンチマークは、MSCI-KOKUSAI指数（円ベース・為替ヘッジあり）です。

◎今後の運用方針

引き続き、MSCI-KOKUSAI指数（円ベース・為替ヘッジあり）の動きに連動する投資成果を目指して運用を行います。

今後ともご愛顧賜りますよう、よろしくお願い申し上げます。

○ 1 万口当たりの費用明細

(2019年5月11日～2020年5月11日)

項 目	当 期		項 目 の 概 要
	金 額	比 率	
(a) 売 買 委 託 手 数 料 (株 式) (投 資 信 託 証 券) (先 物 ・ オ プ シ ョ ン)	円 1 (1) (0) (0)	% 0.006 (0.004) (0.000) (0.002)	(a) 売買委託手数料＝期中の売買委託手数料÷期中の平均受益権口数 ※売買委託手数料は、有価証券等の売買の際、売買仲介人に支払う手数料
(b) 有 価 証 券 取 引 税 (株 式) (投 資 信 託 証 券)	2 (2) (0)	0.009 (0.008) (0.000)	(b) 有価証券取引税＝期中の有価証券取引税÷期中の平均受益権口数 ※有価証券取引税は、有価証券の取引の都度発生する取引に関する税金
(c) そ の 他 費 用 (保 管 費 用) (そ の 他)	3 (3) (0)	0.018 (0.016) (0.001)	(c) その他費用＝期中のその他費用÷期中の平均受益権口数 保管費用は、海外における保管銀行等に支払う有価証券等の保管及び資金の送金・資産の移転等に要する費用 信託事務の処理に要するその他の諸費用
合 計	6	0.033	
期中の平均基準価額は、19,645円です。			

*各金額は項目ごとに円未満は四捨五入してあります。

*各比率は1万口当たりのそれぞれの費用金額（円未満の端数を含む）を期中の平均基準価額で除して100を乗じたもので、項目ごとに小数第3位未満は四捨五入してあります。

○売買及び取引の状況

(2019年5月11日～2020年5月11日)

株式

		買 付		売 付		
		株 数	金 額	株 数	金 額	
外	アメリカ	百株 6,190 (882)	千米ドル 54,479 (4,077)	百株 5,685 (782)	千米ドル 48,330 (5,306)	
	カナダ	744 (52)	千カナダドル 4,377 (102)	705 (105)	千カナダドル 3,261 (331)	
	イギリス	4,496 (9,128)	千英ポンド 3,817 (49)	3,904 (22,326)	千英ポンド 3,215 (26)	
	スイス	286 (-)	千スイスフラン 2,633 (△ 26)	268	千スイスフラン 2,415	
	スウェーデン	559 (146)	千スウェーデンクローナ 7,447 (1,501)	566 (60)	千スウェーデンクローナ 6,549 (1,501)	
	ノルウェー	98	千ノルウェークローネ 1,637	120	千ノルウェークローネ 1,890	
	デンマーク	87	千デンマーククローネ 4,044	81	千デンマーククローネ 3,577	
	ユーロ		千ユーロ		千ユーロ	
	国	ドイツ	452 (27)	2,347 (△ 2)	408 (20)	2,019 (40)
		イタリア	1,301	645	1,146	534
フランス		531 (5)	2,877 (△ 1)	514	2,547	
オランダ		305	1,373	159	773	
スペイン		1,264 (1,920)	822 (71)	1,075 (1,858)	684 (50)	
ベルギー		42	327	35	197	
オーストリア		4 (-)	11 (△ 4)	6	22	
ルクセンブルグ		-	-	3	13	
フィンランド		65 (5)	243 (-)	58	189	
アイルランド		33 (0.14)	158 (-)	41	179	
ポルトガル	9	14	6	8		
香港	1,449 (112)	千香港ドル 7,986 (-)	1,742	千香港ドル 7,214		

		買 付		売 付	
		株 数	金 額	株 数	金 額
外	シンガポール	百株 440 (356)	千シンガポールドル 429 (36)	百株 1,339	千シンガポールドル 403
	オーストラリア	1,052 (176)	千豪ドル 3,107 (192)	773 (155)	千豪ドル 2,424 (186)
国	ニュージーランド	256	千ニュージーランドドル 133	140	千ニュージーランドドル 86
	イスラエル	140 (6)	千新シエケル 194 (ー)	256	千新シエケル 67

*金額は受け渡し代金。

*単位未満は切り捨て。ただし、単位未満の場合は小数で記載。

* () 内は株式分割、予約権行使、合併等による増減分で、上段の数字には含まれておりません。

投資信託証券

銘柄		買付		売付	
		口数	金額	口数	金額
外 国	アメリカ		千米ドル		千米ドル
	AMERICAN TOWER CORP	1,030	224	710	147
	BROOKFIELD PROPERTY REIT INC CLASS A	—	—	2,669	52
	CROWN CASTLE INTL CORP	930	133	940	129
	DIGITAL REALTY TRUST INC	700	95	—	—
	EQUINIX INC	110	52	—	—
	EQUITY LIFESTYLE PROPERTIES	1,190 (1,190)	149 (—)	780	56
	ESSEX PROPERTY TRUST INC	180	58	170	55
	HCP INC	— (△ 6,100)	— (△ 183)	—	—
	HEALTHPEAK PROPERTIES INC	— (6,100)	— (183)	—	—
	INVITATION HOMES INC	2,400	62	—	—
	LIBERTY PROPERTY TRUST	— (△ 1,400)	— (△ 67)	—	—
	MACERICH CO /THE	—	—	800	21
	MEDICAL PROPERTIES TRUST INC	4,800	99	—	—
	OMEGA HEALTHCARE INVESTORS	2,000	84	—	—
	PROLOGIS INC	2,455 (945)	197 (67)	1,600	117
	PUBLIC STORAGE	730	156	530	104
	REALTY INCOME CORP	1,500	111	700	53
	REGENCY CENTERS CORP	900	59	—	—
	SUN COMMUNITIES INC	1,210	161	—	—
	VICI PROPERTIES INC	4,400	108	—	—
	WELLTOWER INC	1,560	127	690	58
	小計	26,095 (735)	1,884 (—)	9,589	797
	カナダ		千カナダドル		千カナダドル
	CAN APARTMENT PROP REAL ESTA	400	21	—	—
	FIRST CAPITAL REAL ESTATE INVESTMENT	— (1,100)	— (23)	—	—
	小計	400 (1,100)	21 (23)	—	—
イギリス		千英ポンド		千英ポンド	
HAMMERSON PLC	—	—	8,600	23	
SEGRO PLC	5,340	37	—	—	
小計	5,340	37	8,600	23	
ユーロ		千ユーロ		千ユーロ	
フランス					
UNIBAIL-RODAMCO-WESTFIELD	350	41	330	44	
小計	350	41	330	44	
ユーロ計	350	41	330	44	

銘 柄		買 付		売 付	
		口 数	金 額	口 数	金 額
外 国	香港		千香港ドル		千香港ドル
	LINK REIT	10,500	792	8,000	576
	小 計	10,500	792	8,000	576
	シンガポール		千シンガポールドル		千シンガポールドル
	ASCENDAS REAL ESTATE INV TRT	17,600 (5,440)	53 (15)	17,000	53
	ASCENDAS REAL ESTATE-RTS	— (5,440)	— (14)	— (5,440)	— (1)
	CAPITALAND COMMERCIAL TRUST	15,800	32	—	—
	SUNTEC REIT	— (—)	— (△0.20155)	—	—
	MAPLETREE COMMERCIAL TRUST	24,000 (—)	58 (△ 0.0072)	—	—
	小 計	57,400 (10,880)	145 (29)	17,000 (5,440)	53 (1)
	オーストラリア		千豪ドル		千豪ドル
	MIRVAC GROUP	18,000	57	18,000	61
	GOODMAN GROUP	4,400	60	3,500	47
	SCENTRE GROUP	—	—	16,000	61
	小 計	22,400	117	37,500	170

*金額は受け渡し代金。

*金額の単位未満は切り捨て。ただし、単位未満の場合は小数で記載。

* () 内は分割、合併、有償増資などによる増減分で、上段の数字には含まれておりません。

*銘柄コード等の変更があった銘柄は、別銘柄として掲載しております。

先物取引の種類別取引状況

種 類 別		買 建		売 建	
		新規買付額	決 済 額	新規売付額	決 済 額
外 国	株式先物取引	百万円 22,199	百万円 21,057	百万円 —	百万円 —

*単位未満は切り捨て。

*外国の取引金額は、各月末（決算日の属する月については決算日）の対顧客電信売買相場の仲値により邦貨換算した金額の合計です。

○株式売買比率

(2019年5月11日～2020年5月11日)

株式売買金額の平均組入株式時価総額に対する割合

項 目	当 期
(a) 期中の株式売買金額	16,228,956千円
(b) 期中の平均組入株式時価総額	46,041,693千円
(c) 売買高比率 (a) / (b)	0.35

* (b)は各月末現在の組入株式時価総額の平均。

○利害関係人との取引状況等

(2019年5月11日～2020年5月11日)

利害関係人との取引状況

区 分	買付額等 A			売付額等 C		
	うち利害関係人 との取引状況B	$\frac{B}{A}$		うち利害関係人 との取引状況D	$\frac{D}{C}$	
為替先物取引	百万円 574,845	百万円 484	% 0.1	百万円 574,167	百万円 —	% —
為替直物取引	8,496	—	—	7,679	484	6.3

利害関係人とは、投資信託及び投資法人に関する法律第11条第1項に規定される利害関係人であり、当ファンドに係る利害関係人とは野村信託銀行です。

(2020年5月11日現在)

○組入資産の明細

外国株式

銘柄	期首(前期末)		当 期 末		業 種 等
	株 数	株 数	評 価 額		
			外貨建金額	邦貨換算金額	
(アメリカ)	百株	百株	千米ドル	千円	
AFLAC INC	82	80	290	31,024	保険
AES CORP	93	79	101	10,873	独立系発電事業者・エネルギー販売業者
AT & T INC	826	852	2,538	271,450	各種電気通信サービス
ABBOTT LABORATORIES	196	207	1,939	207,439	ヘルスケア機器・用品
ABBVIE INC	168	173	1,456	155,794	バイオテクノロジー
ABIOMED INC	5	5	93	10,003	ヘルスケア機器・用品
ACTIVISION BLIZZARD INC	86	84	614	65,707	娯楽
ACUITY BRANDS INC	4	4	37	4,046	電気設備
ADOBE INC	54	56	2,080	222,467	ソフトウェア
ADVANCE AUTO PARTS	7	7	94	10,148	専門小売り
ADVANCED MICRO DEVICES	109	126	670	71,677	半導体・半導体製造装置
AFFILIATED MANAGERS GROUP	6	—	—	—	資本市場
AGILENT TECHNOLOGIES INC	35	35	286	30,604	ライフサイエンス・ツール/サービス
AIR PRODUCTS	24	26	614	65,672	化学
AKAMAI TECHNOLOGIES	18	18	182	19,472	情報技術サービス
ALBEMARLE CORP	10	10	69	7,421	化学
ALEXION PHARMACEUTICALS INC	25	25	244	26,130	バイオテクノロジー
ALIGN TECHNOLOGY INC	8	8	170	18,194	ヘルスケア機器・用品
ALLEGHANY CORP	1	1	90	9,645	保険
ALLIANCE DATA SYSTEMS CORP	5	5	24	2,573	情報技術サービス
ALLIANT ENERGY CORP	33	24	115	12,318	電力
ALLSTATE CORP	42	37	375	40,207	保険
ALLY FINANCIAL INC	40	40	63	6,750	消費者金融
ALNYLAM PHARMACEUTICALS INC	8	10	148	15,869	バイオテクノロジー
ALPHABET INC-CL C	35	35	4,996	534,401	インタラクティブ・メディアおよびサービス
ALPHABET INC-CL A	34	34	4,828	516,416	インタラクティブ・メディアおよびサービス
ALTICE USA INC-A	29	12	28	3,003	メディア
ALTRIA GROUP INC	218	214	786	84,087	タバコ
AMAZON.COM INC	46	48	11,631	1,243,992	インターネット販売・通信販売
AMERCO	0.8	0.8	24	2,577	陸運・鉄道
AMEREN CORPORATION	30	30	212	22,735	総合公益事業
AMERICAN AIRLINES GROUP INC	11	11	11	1,192	旅客航空輸送業
AMERICAN ELECTRIC POWER	54	53	428	45,865	電力
AMERICAN EXPRESS CO	81	81	729	78,012	消費者金融
AMERICAN FINANCIAL GROUP INC	11	11	74	7,944	保険
AMERICAN INTL GROUP	101	101	279	29,867	保険
AMERICAN WATER WORKS CO INC	21	21	257	27,518	水道
AMERISOURCEBERGEN CORP	16	16	145	15,545	ヘルスケア・プロバイダー/ヘルスケア・サービス
AMERIPRISE FINANCIAL INC	16	15	192	20,554	資本市場
AMETEK INC	26	26	221	23,717	電気設備
AMGEN INC	71	69	1,634	174,793	バイオテクノロジー
AMPHENOL CORP-CL A	36	37	334	35,823	電子装置・機器・部品
ANADARKO PETE	61	—	—	—	石油・ガス・消耗燃料

銘柄	期首(前期末)		当 期 末		業 種 等
	株 数	株 数	評 価 額		
			外貨建金額	邦貨換算金額	
(アメリカ)	百株	百株	千米ドル	千円	
ANALOG DEVICES INC	40	41	454	48,629	半導体・半導体製造装置
ANSYS INC	9	9	249	26,723	ソフトウェア
ANTHEM INC	29	29	814	87,138	ヘルスケア・プロバイダー/ヘルスケア・サービス
APACHE CORPORATION	44	44	54	5,858	石油・ガス・消耗燃料
APPLE INC	536	515	15,993	1,710,494	コンピュータ・周辺機器
APPLIED MATERIALS	115	110	591	63,304	半導体・半導体製造装置
ARAMARK	30	30	78	8,367	ホテル・レストラン・レジャー
ARCHER DANIELS MIDLAND	63	63	229	24,519	食品
ARCONIC INC	44	—	—	—	航空宇宙・防衛
ARISTA NETWORKS INC	5	5	122	13,057	通信機器
ARROW ELECTRS INC	7	7	49	5,250	電子装置・機器・部品
ASSURANT INC	7	7	74	7,924	保険
ATMOS ENERGY CORP	11	11	113	12,179	ガス
AUTODESK INC.	24	24	457	48,880	ソフトウェア
AUTOLIV INC	9	9	59	6,408	自動車部品
AUTOMATIC DATA PROCESS	48	51	748	80,103	情報技術サービス
AUTOZONE	2	2	279	29,869	専門小売り
AVERY DENNISON CORP	8	8	88	9,465	容器・包装
AXA EQUITABLE HOLDINGS INC	19	—	—	—	各種金融サービス
BB&T CORPORATION	93	—	—	—	銀行
BAKER HUGHES CO	52	65	97	10,434	エネルギー設備・サービス
BALL CORP	33	33	213	22,785	容器・包装
BANK OF AMERICA CORP	1,060	998	2,352	251,576	銀行
BANK OF NEWYORK MELLON CORP	109	97	342	36,662	資本市場
BAXTER INTERNATIONAL INC.	61	52	464	49,644	ヘルスケア機器・用品
BECTON, DICKINSON	29	32	814	87,093	ヘルスケア機器・用品
BEIGENE, LTD ADR	3	4	75	8,049	バイオテクノロジー
WR BERKLEY CORP	14	14	76	8,215	保険
BERKSHIRE HATHAWAY INC CL B	147	153	2,710	289,920	各種金融サービス
BEST BUY COMPANY INC	27	27	212	22,705	専門小売り
BIO-RAD LABORATORIES-A	—	2	91	9,761	ライフサイエンス・ツール/サービス
BIOMARIN PHARMACEUTICAL INC	21	21	203	21,788	バイオテクノロジー
BIOGEN INC	22	20	643	68,848	バイオテクノロジー
BLACK KNIGHT INC	—	14	101	10,885	情報技術サービス
BLACKROCK INC	13	13	678	72,548	資本市場
BLACKSTONE GROUP INC/THE-A	—	73	385	41,277	資本市場
H & R BLOCK INC	18	—	—	—	各種消費者サービス
BOEING CO	61	63	840	89,909	航空宇宙・防衛
BOOKING HOLDINGS INC	5	4	682	72,994	インターネット販売・通信販売
BOOZ ALLEN HAMILTON HOLDINGS	—	13	94	10,146	情報技術サービス
BORGWARNER INC	26	26	76	8,172	自動車部品
BOSTON SCIENTIFIC CORP	153	166	633	67,783	ヘルスケア機器・用品
BRIGHTHOUSE FINANCIAL INC	8	—	—	—	保険
BRISTOL-MYERS SQUIBB CO	188	275	1,678	179,555	医薬品
BROADRIDGE FINANCIAL SOLUTIONS INC	14	14	164	17,614	情報技術サービス
BROADCOM INC	46	46	1,281	137,071	半導体・半導体製造装置
BROWN & BROWN INC	—	22	82	8,846	保険
BROWN-FORMAN CORP-CL B	30	38	250	26,810	飲料

銘柄	期首(前期末)		当 期 末		業 種 等
	株 数	株 数	評 価 額		
			外貨建金額	邦貨換算金額	
(アメリカ)	百株	百株	千米ドル	千円	
BURLINGTON STORES INC	9	6	119	12,831	専門小売り
CBS CORP-CL B	37	—	—	—	メディア
CBOE GLOBAL MARKETS INC	12	12	124	13,285	資本市場
CBRE GROUP INC	40	40	166	17,796	不動産管理・開発
CDK GLOBAL INC	14	14	58	6,236	ソフトウェア
CDW CORPORATION	15	15	162	17,412	電子装置・機器・部品
CF INDUSTRIES HOLDINGS INC	24	24	69	7,451	化学
C. H. ROBINSON WORLDWIDE INC	15	15	116	12,470	航空貨物・物流サービス
CIGNA CORP	43	43	819	87,649	ヘルスケア・プロバイダー/ヘルスケア・サービス
CIT GROUP INC	10	—	—	—	銀行
CME GROUP INC	39	41	755	80,764	資本市場
CMS ENERGY CORP	38	30	165	17,739	総合公益事業
CSX CORP	89	88	581	62,220	陸運・鉄道
CVS HEALTH CORP	149	149	940	100,585	ヘルスケア・プロバイダー/ヘルスケア・サービス
CABOT OIL & GAS CORP	46	46	94	10,090	石油・ガス・消耗燃料
CADENCE DESIGN SYS INC	29	29	239	25,575	ソフトウェア
CAMPBELL SOUP CO	20	20	102	10,964	食品
CAPITAL ONE FINANCIAL CORP	52	52	327	35,057	消費者金融
CARDINAL HEALTH INC	35	35	174	18,671	ヘルスケア・プロバイダー/ヘルスケア・サービス
CARMAX INC	17	17	130	13,943	専門小売り
CARNIVAL CORP	48	48	68	7,294	ホテル・レストラン・レジャー
CARRIER GLOBAL CORP	—	96	177	18,968	建設関連製品
CATERPILLAR INC DEL	65	65	733	78,415	機械
CELANESE CORP-SERIES A	14	14	122	13,093	化学
CELGENE CORP	77	—	—	—	バイオテクノロジー
CENTENE CORP	44	63	415	44,388	ヘルスケア・プロバイダー/ヘルスケア・サービス
CENTERPOINT ENERGY INC	61	61	113	12,128	総合公益事業
CENTURYLINK INC	112	112	111	11,906	各種電気通信サービス
CERNER CORP	31	33	226	24,264	ヘルスケア・テクノロジー
CHARTER COMMUNICATIONS INC-A	17	17	917	98,094	メディア
CHEMOURS CO/THE	17	—	—	—	化学
CHENIERE ENERGY INC	25	25	111	11,898	石油・ガス・消耗燃料
CHEVRON CORP	216	221	2,109	225,652	石油・ガス・消耗燃料
CHIPOTLE MEXICAN GRILL INC	2	2	249	26,734	ホテル・レストラン・レジャー
CHURCH & DWIGHT CO INC	26	25	187	20,082	家庭用品
CIMAREX ENERGY CO	9	—	—	—	石油・ガス・消耗燃料
CINCINNATI FINANCIAL CORP	15	15	84	9,059	保険
CISCO SYSTEMS	510	496	2,132	228,049	通信機器
CINTAS CORP	9	9	209	22,404	商業サービス・用品
CITIGROUP	276	257	1,190	127,315	銀行
CITIZENS FINANCIAL GROUP	53	53	117	12,583	銀行
CITRIX SYSTEMS INC	15	15	240	25,674	ソフトウェア
CLOROX CO	16	13	273	29,243	家庭用品
COCA COLA CO	458	475	2,190	234,244	飲料
COGNEX CORP	16	16	94	10,088	電子装置・機器・部品
COGNIZANT TECH SOLUTIONS CORP	70	60	342	36,679	情報技術サービス
COLGATE PALMOLIVE CO.	90	97	672	71,965	家庭用品
COMCAST CORP-CL A	514	531	1,940	207,483	メディア

銘柄	期首(前期末)		当 期 末		業 種 等
	株 数	株 数	評 価 額		
			外貨建金額	邦貨換算金額	
(アメリカ)	百株	百株	千米ドル	千円	
COMERICA INC	18	18	61	6,524	銀行
COMMSCOPE HOLDING CO INC	16	—	—	—	通信機器
CONAGRA BRANDS INC	61	61	204	21,868	食品
CONCHO RESOURCES INC	23	23	137	14,675	石油・ガス・消耗燃料
CONOCOPHILLIPS	129	123	529	56,671	石油・ガス・消耗燃料
CONSOLIDATED EDISON INC	38	38	281	30,147	総合公益事業
CONSTELLATION BRANDS INC-A	19	19	317	33,921	飲料
CONTINENTAL RESOURCES INC/OK	11	11	17	1,904	石油・ガス・消耗燃料
THE COOPER COMPANIES, INC.	6	6	188	20,192	ヘルスケア機器・用品
COPART INC	26	26	217	23,299	商業サービス・用品
CORNING INC	101	83	179	19,191	電子装置・機器・部品
CORTEVA INC	—	82	214	22,967	化学
COSTCO WHOLESALE CORPORATION	50	51	1,584	169,491	食品・生活必需品小売り
COSTAR GROUP INC	3	3	256	27,421	専門サービス
COTY INC-CL A	43	43	22	2,391	パーソナル用品
CROWN HOLDINGS INC	18	18	113	12,141	容器・包装
CUMMINS INC	17	17	283	30,359	機械
DR HORTON INC	43	43	213	22,805	家庭用耐久財
DTE ENERGY COMPANY	22	22	227	24,366	総合公益事業
DXC TECHNOLOGY CO	33	33	58	6,248	情報技術サービス
DANAHER CORP	73	73	1,189	127,242	ヘルスケア機器・用品
DARDEN RESTAURANTS INC	13	13	103	11,107	ホテル・レストラン・レジャー
DAVITA INC	14	14	113	12,092	ヘルスケア・プロバイダー/ヘルスケア・サービス
DEERE & COMPANY	33	34	465	49,817	機械
DELL TECHNOLOGIES-C	22	22	96	10,270	コンピュータ・周辺機器
DELTA AIR LINES INC	17	17	38	4,130	旅客航空輸送業
DENTSPLY SIRONA INC	24	24	98	10,520	ヘルスケア機器・用品
DEVON ENERGY CORP	60	37	46	5,025	石油・ガス・消耗燃料
DEXCOM INC	8	11	470	50,307	ヘルスケア機器・用品
DIAMONDBACK ENERGY INC	18	18	75	8,100	石油・ガス・消耗燃料
DISNEY (WALT) CO	202	210	2,298	245,868	娯楽
DISCOVER FINANCIAL SERVICES	36	36	153	16,448	消費者金融
DISCOVERY INC - A	20	20	42	4,577	メディア
DISCOVERY INC - C	27	50	96	10,347	メディア
DISH NETWORK CORP-A	24	24	61	6,604	メディア
DOCUSIGN INC	—	9	104	11,219	ソフトウェア
DOLLAR GENERAL CORP	30	30	539	57,716	複合小売り
DOLLAR TREE INC	25	26	202	21,703	複合小売り
DOMINION ENERGY INC	83	95	744	79,656	総合公益事業
DOMINOS PIZZA INC	4	4	173	18,553	ホテル・レストラン・レジャー
DOVER CORP	17	17	156	16,768	機械
DOW INC	89	89	306	32,798	化学
DOWDUPONT INC	268	—	—	—	化学
DROPBOX INC-CLASS A	—	15	32	3,510	ソフトウェア
DUKE ENERGY CORP	79	86	709	75,918	電力
DUPONT DE NEMOURS INC	—	92	431	46,176	化学
EOG RESOURCES INC	68	68	350	37,472	石油・ガス・消耗燃料
E*TRADE FINANCIAL CORP	31	31	127	13,662	資本市場

銘柄	期首(前期末)		当 期 末		業 種 等
	株 数	株 数	評 価 額		
			外貨建金額	邦貨換算金額	
(アメリカ)	百株	百株	千米ドル	千円	
EAST WEST BANCORP INC	19	19	66	7,130	銀行
EASTMAN CHEMICAL CO.	14	14	93	9,964	化学
EATON VANCE CORP	16	16	59	6,387	資本市場
EBAY INC	99	82	345	36,965	インターネット販売・通信販売
ECOLAB INC	29	29	579	61,970	化学
EDISON INTERNATIONAL	37	39	222	23,795	電力
EDWARDS LIFESCIENCES CORP	22	22	492	52,653	ヘルスケア機器・用品
ELANCO ANIMAL HEALTH INC	25	50	99	10,609	医薬品
ELECTRONIC ARTS	37	31	367	39,288	娯楽
EMERSON ELEC	69	69	387	41,399	電気設備
ENTERGY CORP	18	24	229	24,590	電力
EPAM SYSTEMS INC	—	5	118	12,657	情報技術サービス
EQUIFAX INC	12	15	236	25,242	専門サービス
EQUITABLE HOLDINGS INC	—	41	73	7,827	各種金融サービス
ERIE INDEMNITY COMPANY-CL A	—	2	33	3,609	保険
ESSENTIAL UTILITIES INC	—	20	80	8,620	水道
EVERGY INC	33	25	143	15,374	電力
EVERSOURCE ENERGY	33	34	269	28,869	電力
EXACT SCIENCES CORP	—	16	138	14,822	バイオテクノロジー
EXELON CORPORATION	106	115	430	46,036	電力
EXPEDIA GROUP INC	15	15	104	11,186	インターネット販売・通信販売
EXPEDITORS INTERNATIONAL WASH INC	23	23	172	18,407	航空貨物・物流サービス
EXXON MOBIL CORP	482	495	2,285	244,478	石油・ガス・消耗燃料
FLIR SYSTEMS INC	12	12	57	6,171	電子装置・機器・部品
FMC CORP	18	16	157	16,796	化学
FACEBOOK INC-A	273	280	5,945	635,903	インタラクティブ・メディアおよびサービス
FACTSET RESEARCH SYSTEMS INC	—	3	99	10,629	資本市場
FASTENAL CO	29	60	234	25,058	商社・流通業
FEDEX CORPORATION	29	26	317	34,005	航空貨物・物流サービス
F5 NETWORKS INC	7	7	113	12,112	通信機器
FIDELITY NATIONAL INFORMATION	38	72	929	99,427	情報技術サービス
FNF GROUP	35	35	90	9,672	保険
FIFTH THIRD BANCORP	81	78	141	15,095	銀行
FIRST DATA CORP- CLASS A	56	—	—	—	情報技術サービス
FIRST REPUBLIC BANK/CA	17	17	176	18,892	銀行
FISERV INC	46	68	718	76,874	情報技術サービス
FIRSTENERGY CORP	57	58	235	25,184	電力
FLEETCOR TECHNOLOGIES INC	9	9	228	24,384	情報技術サービス
FLUOR CORP	14	—	—	—	建設・土木
FLOWSERVE CORP	14	14	39	4,238	機械
FORD MOTOR COMPANY	401	490	256	27,460	自動車
FORTINET INC	15	15	205	21,952	ソフトウェア
FORTIVE CORP	34	34	205	21,996	機械
FORTUNE BRANDS HOME & SECURITY INC	17	17	97	10,437	建設関連製品
FOX CORP-CLASS A	39	39	101	10,844	メディア
FOX CORP-CLASS B	19	19	48	5,228	メディア
FRANKLIN RESOURCES INC	34	34	65	6,981	資本市場
FREEMPORT-MCMORAN INC	145	145	133	14,282	金属・鉱業

銘柄	期首(前期末)		当 期 末		業 種 等
	株 数	株 数	評 価 額		
			外貨建金額	邦貨換算金額	
(アメリカ)	百株	百株	千米ドル	千円	
ARTHUR J GALLAGHER & CO	24	24	207	22,177	保険
GAP INC	24	24	19	2,079	専門小売り
GARTNER INC	9	9	112	12,061	情報技術サービス
GENERAL DYNAMICS	30	26	357	38,215	航空宇宙・防衛
GENERAL ELEC CO	1,001	1,030	647	69,289	コングロマリット
GENERAL MILLS	73	65	388	41,543	食品
GENERAL MOTORS CO	151	151	361	38,645	自動車
GENUINE PARTS CO	15	15	119	12,753	販売
GILEAD SCIENCES INC	150	147	1,144	122,407	バイオテクノロジー
GLOBAL PAYMENTS INC	18	35	628	67,206	情報技術サービス
GLOBE LIFE INC	—	12	95	10,227	保険
GODADDY INC - CLASS A	18	18	135	14,447	情報技術サービス
GOLDMAN SACHS GROUP	37	37	702	75,146	資本市場
GOODYEAR TIRE & RUBBER CO	28	—	—	—	自動車部品
GRAINGER(W.W.) INC	5	5	162	17,401	商社・流通業
GRUBHUB INC	8	8	37	4,005	インターネット販売・通信販売
GUIDEWIRE SOFTWARE INC	—	7	74	8,007	ソフトウェア
HCA HEALTHCARE INC	32	32	346	37,049	ヘルスケア・プロバイダー/ヘルスケア・サービス
HD SUPPLY HOLDINGS INC	17	17	50	5,374	商社・流通業
HP INC	184	185	289	30,984	コンピュータ・周辺機器
HALLIBURTON CO	106	106	113	12,130	エネルギー設備・サービス
HANESBRANDS INC	34	34	32	3,443	繊維・アパレル・贅品
HARLEY-DAVIDSON INC	18	18	38	4,129	自動車
HARRIS CORP	13	—	—	—	航空宇宙・防衛
HARTFORD FINANCIAL SERVICES	41	41	149	15,939	保険
HASBRO INC	11	16	114	12,225	レジャー用品
HEICO CORP	—	3	30	3,288	航空宇宙・防衛
HEICO CORP-CLASS A	—	10	78	8,416	航空宇宙・防衛
HELMERICH & PAYNE	10	—	—	—	エネルギー設備・サービス
JACK HENRY & ASSOCIATES INC	9	9	177	18,962	情報技術サービス
HERSHEY CO/THE	15	18	251	26,922	食品
HESS CORP	29	29	140	15,036	石油・ガス・消耗燃料
HEWLETT PACKARD ENTERPRISE	165	165	169	18,087	コンピュータ・周辺機器
HILTON WORLDWIDE HOLDINGS INC	34	29	209	22,390	ホテル・レストラン・レジャー
HOLLYFRONTIER CORP	16	16	49	5,340	石油・ガス・消耗燃料
HOLOGIC INC	29	29	150	16,124	ヘルスケア機器・用品
HOME DEPOT	128	126	2,965	317,164	専門小売り
HONEYWELL INTERNATIONAL INC	82	84	1,150	122,997	コングロマリット
HORMEL FOODS CORP	36	36	170	18,188	食品
HOWMET AEROSPACE INC	—	44	55	5,938	航空宇宙・防衛
HUMANA INC	16	14	558	59,752	ヘルスケア・プロバイダー/ヘルスケア・サービス
HUNT J B TRANSPORT SVCS INC	8	8	90	9,717	陸運・鉄道
HUNTINGTON BANCSHARES INC	119	119	102	11,008	銀行
HUNTINGTON INGALLS INDUSTRIE	5	5	97	10,429	航空宇宙・防衛
IAC/INTERACTIVE CORP	9	9	223	23,863	インタラクティブ・メディアおよびサービス
IPG PHOTONICS CORP	3	3	54	5,854	電子装置・機器・部品
IDEX CORP	9	9	146	15,717	機械
IDEXX LABORATORIES INC	8	9	261	28,019	ヘルスケア機器・用品

銘柄	期首(前期末)		当 期 末		業 種 等
	株 数	株 数	評 価 額		
			外貨建金額	邦貨換算金額	
(アメリカ)	百株	百株	千米ドル	千円	
ILLINOIS TOOL WORKS INC	32	38	616	65,952	機械
ILLUMINA INC	17	17	539	57,664	ライフサイエンス・ツール/サービス
INCYTE CORP	18	18	172	18,465	バイオテクノロジー
INGERSOLL-RAND INC	—	34	102	10,909	機械
INGREDION INC	6	6	58	6,206	食品
INSULET CORP	—	5	126	13,499	ヘルスケア機器・用品
INTEL CORP	518	507	3,025	323,552	半導体・半導体製造装置
INTERCONTINENTAL EXCHANGE INC	62	66	620	66,413	資本市場
INTERNATIONAL BUSINESS MACHINES	101	104	1,279	136,799	情報技術サービス
INTERNATIONAL FLAVORS & FRAGRANCE	9	13	177	18,983	化学
IP (INTERNATIONAL PAPER CO)	44	44	151	16,164	容器・包装
INTERPUBLIC GROUP	36	36	62	6,668	メディア
INTUIT INC	28	30	863	92,352	ソフトウェア
INTUITIVE SURGICAL INC	13	13	720	77,069	ヘルスケア機器・用品
IONIS PHARMACEUTICALS INC	—	12	65	6,981	バイオテクノロジー
IQVIA HOLDINGS INC	19	19	262	28,118	ライフサイエンス・ツール/サービス
JPMORGAN CHASE & CO	378	364	3,377	361,176	銀行
JACOBS ENGINEERING GROUP INC	12	13	103	11,118	建設・土木
JEFFERIES FINANCIAL GROUP INC	30	30	42	4,523	各種金融サービス
JOHNSON & JOHNSON	305	306	4,550	486,646	医薬品
JONES LANG LASALLE INC	4	4	48	5,236	不動産管理・開発
JUNIPER NETWORKS INC	41	41	97	10,383	通信機器
KLA CORP	16	17	301	32,281	半導体・半導体製造装置
KKR & CO INC-A	47	48	127	13,686	資本市場
KANSAS CITY SOUTHERN	12	12	172	18,411	陸運・鉄道
KELLOGG CO	31	31	197	21,112	食品
KEYCORP	123	123	138	14,838	銀行
KEYSIGHT TECHNOLOGIES INC	23	23	231	24,768	電子装置・機器・部品
KIMBERLY-CLARK CORP	37	40	566	60,587	家庭用品
KINDER MORGAN INC	217	252	386	41,370	石油・ガス・消耗燃料
KNIGHT-SWIFT TRANSPORTATION HOLDINGS INC	13	13	49	5,245	陸運・鉄道
KOHL'S CORP	21	21	38	4,087	複合小売り
KRAFT HEINZ CO/THE	78	78	230	24,659	食品
KROGER CO	95	95	316	33,874	食品・生活必需品小売り
L BRANDS, INC	26	—	—	—	専門小売り
LKQ CORP	28	43	113	12,085	販売
L3 TECHNOLOGIES INC	8	—	—	—	航空宇宙・防衛
L3HARRIS TECHNOLOGIES INC	—	26	479	51,284	航空宇宙・防衛
LABORATORY CRP OF AMER HLDGS	10	10	175	18,782	ヘルスケア・プロバイダー/ヘルスケア・サービス
LAM RESEARCH	16	16	440	47,118	半導体・半導体製造装置
LAMB WESTON HOLDINGS INC	20	14	86	9,214	食品
LAS VEGAS SANDS CORP	43	43	220	23,589	ホテル・レストラン・レジャー
ESTEE LAUDER COMPANIES-CL A	25	25	438	46,851	パーソナル用品
LEAR CORP	8	8	82	8,781	自動車部品
LEGGETT & PLATT INC	14	14	41	4,461	家庭用耐久財
LEIDOS HOLDINGS INC	18	18	184	19,770	情報技術サービス
LENNAR CORP-A	30	30	162	17,329	家庭用耐久財
LENNOX INTERNATIONAL INC	5	3	57	6,143	建設関連製品

銘柄	期首(前期末)		当 期 末		業 種 等
	株 数	株 数	評 価 額		
			外貨建金額	邦貨換算金額	
(アメリカ)	百株	百株	千米ドル	千円	
LIBERTY BROADBAND CORP-C	13	13	170	18,216	メディア
LIBERTY SIRIUSXM GROUP	11	11	38	4,116	メディア
LIBERTY SIRIUS GROUP-C	20	20	66	7,140	メディア
LIBERTY MEDIA CORP-LIBERTY-C	19	19	58	6,240	娯楽
ELI LILLY & CO.	100	101	1,555	166,313	医薬品
LINCOLN NATIONAL CORP	22	22	80	8,623	保険
LIVE NATION ENTERTAINMENT IN	14	14	58	6,282	娯楽
LOCKHEED MARTIN	28	29	1,131	121,004	航空宇宙・防衛
LOEWS CORP	28	28	86	9,289	保険
LOWES COS INC	93	89	1,017	108,852	専門小売り
LULULEMON ATHLETICA INC	10	11	278	29,780	繊維・アパレル・贅沢品
M & T BANK CORP	14	14	147	15,814	銀行
MGM RESORTS INTERNATIONAL	65	65	101	10,837	ホテル・レストラン・レジャー
MSCI INC	10	10	356	38,173	資本市場
MACYS INC	37	—	—	—	複合小売り
MANPOWERGROUP INC	5	5	42	4,533	専門サービス
MARATHON OIL CORP	108	108	62	6,676	石油・ガス・消耗燃料
MARATHON PETROLEUM CORP	76	76	251	26,847	石油・ガス・消耗燃料
MARKEL CORP	1	1	125	13,394	保険
MARKETAXESS HOLDINGS INC	—	5	242	25,899	資本市場
MARSH & MCLENNAN COS	57	57	601	64,277	保険
MARRIOTT INTERNATIONAL-CLA	31	31	273	29,273	ホテル・レストラン・レジャー
MARTIN MARIETTA MATERIALS	6	6	111	11,898	建設資材
MASCO CORP	33	33	139	14,872	建設関連製品
MASTERCARD INC	104	104	2,957	316,266	情報技術サービス
MATCH GROUP INC	—	4	31	3,421	インタラクティブ・メディアおよびサービス
MATTEL INC	34	—	—	—	レジャー用品
MAXIM INTEGRATED PRODUCTS	28	28	151	16,206	半導体・半導体製造装置
MCCORMICK & CO INC.	14	14	237	25,437	食品
MCDONALD'S CORP	87	87	1,583	169,403	ホテル・レストラン・レジャー
MCKESSON CORP	24	20	274	29,374	ヘルスケア・プロバイダー/ヘルスケア・サービス
MELCO RESORTS & ENTERT-ADR	30	30	50	5,371	ホテル・レストラン・レジャー
MERCADOLIBRE INC	4	5	439	46,986	インターネット販売・通信販売
MERCK & CO INC	295	297	2,270	242,841	医薬品
METLIFE INC	100	90	316	33,901	保険
METTLER-TOLEDO INTL	3	3	215	23,087	ライフサイエンス・ツール/サービス
MICROSOFT CORP	823	841	15,538	1,661,893	ソフトウェア
MICROCHIP TECHNOLOGY	26	26	238	25,518	半導体・半導体製造装置
MICRON TECHNOLOGY	123	125	603	64,504	半導体・半導体製造装置
MIDDLEBY CORP	6	6	42	4,542	機械
MOHAWK INDUSTRIES	6	6	56	5,990	家庭用耐久財
MOLSON COORS BEVERAGE CO-B	19	19	76	8,152	飲料
MONDELEZ INTERNATIONAL INC	161	170	865	92,543	食品
MONGODB INC	—	6	112	12,080	情報技術サービス
MONSTER BEVERAGE CORP	48	48	315	33,768	飲料
MOODYS CORP	21	18	460	49,272	資本市場
MORGAN STANLEY	143	143	573	61,297	資本市場
DAIRY FARM INTL HLDGS LTD	25	45	21	2,310	食品・生活必需品小売り

銘柄	期首(前期末)		当 期 末		業 種 等
	株 数	株 数	評 価 額		
			外貨建金額	邦貨換算金額	
(アメリカ)	百株	百株	千米ドル	千円	
MOSAIC CO/THE	36	36	43	4,662	化学
MOTOROLA SOLUTIONS INC	19	19	254	27,236	通信機器
NRG ENERGY INC	28	28	91	9,813	電力
NVR INC	0.44	0.44	137	14,680	家庭用耐久財
NASDAQ INC	14	14	153	16,454	資本市場
NATIONAL OILWELL VARCO INC	42	42	55	5,924	エネルギー設備・サービス
NEKTAR THERAPEUTICS	22	—	—	—	医薬品
NETAPP INC	29	29	130	13,925	コンピュータ・周辺機器
NETFLIX INC	48	51	2,230	238,500	娯楽
NEUROCRINE BIOSCIENCES INC	—	8	89	9,594	バイオテクノロジー
HONGKONG LAND HOLDINGS LTD	150	130	53	5,714	不動産管理・開発
JARDINE MATHESON HLDGS LTD	25	25	113	12,165	コングロマリット
JARDINE STRATEGIC HLDGS LTD	31	26	56	6,048	コングロマリット
NEWELL BRANDS INC	59	59	73	7,830	家庭用耐久財
NEWMONT CORP	70	96	623	66,661	金属・鉱業
NEWS CORP/NEW-CL A-W/I	43	43	46	5,026	メディア
NEXTERA ENERGY INC	54	57	1,316	140,783	電力
NIKE INC-B	148	145	1,316	140,766	繊維・アパレル・贅沢品
NISOURCE INC	47	47	109	11,697	総合公益事業
NOBLE ENERGY INC	50	50	50	5,363	石油・ガス・消耗燃料
NORDSTROM INC	16	16	28	3,085	複合小売り
NORFOLK SOUTHERN CORP	30	30	524	56,068	陸運・鉄道
NORTHERN TRUST CORP	21	21	165	17,717	資本市場
NORTHROP GRUMMAN CORP	19	19	622	66,580	航空宇宙・防衛
NORTONLIFELOCK INC	—	67	142	15,248	ソフトウェア
NUCOR CORP	33	33	139	14,893	金属・鉱業
NVIDIA CORP	65	68	2,125	227,268	半導体・半導体製造装置
OGE ENERGY CORP	27	27	83	8,966	電力
OREILLY AUTOMOTIVE INC,	8	8	346	37,021	専門小売り
OCCIDENTAL PETE CORP	83	100	151	16,206	石油・ガス・消耗燃料
OKTA INC	—	14	240	25,723	情報技術サービス
OLD DOMINION FREIGHT LINE	5	9	142	15,194	陸運・鉄道
OMNICOM GROUP	26	26	144	15,442	メディア
ON SEMICONDUCTOR CORPORATION	39	39	66	7,140	半導体・半導体製造装置
ONEOK INC	46	46	144	15,413	石油・ガス・消耗燃料
ORACLE CORPORATION	300	269	1,441	154,118	ソフトウェア
OTIS WORLDWIDE CORP	—	48	255	27,352	機械
OWENS CORNING INC	10	10	45	4,898	建設関連製品
PNC FINANCIAL	50	49	521	55,827	銀行
PPG INDUSTRIES	28	28	263	28,232	化学
PPL CORPORATION	91	92	240	25,690	電力
PVH CORP	9	9	42	4,577	繊維・アパレル・贅沢品
PTC INC	15	15	113	12,167	ソフトウェア
PACCAR	38	38	270	28,964	機械
PACKAGING CORP OF AMERICA	10	10	103	11,020	容器・包装
PALO ALTO NETWORKS INC	10	10	216	23,111	ソフトウェア
PARKER HANNIFIN CORP	14	14	225	24,106	機械
PARSLEY ENERGY INC-CLASS A	35	—	—	—	石油・ガス・消耗燃料

銘柄	期首(前期末)		当 期 末		業 種 等
	株 数	株 数	評 価 額		
			外貨建金額	邦貨換算金額	
(アメリカ)	百株	百株	千米ドル	千円	
PAYCHEX INC	34	34	228	24,403	情報技術サービス
PAYCOM SOFTWARE INC	—	4	133	14,255	ソフトウェア
PAYPAL HOLDINGS INC	124	130	1,897	202,940	情報技術サービス
PEOPLES UNITED FINANCIAL INC	57	57	68	7,351	銀行
PEPSICO INC	159	162	2,186	233,857	飲料
PERKINELMER INC	—	10	93	9,989	ライフサイエンス・ツール/サービス
PFIZER INC	—	646	2,404	257,151	医薬品
PHILIP MORRIS INTERNATIONAL	173	183	1,317	140,917	タバコ
PHILLIPS 66	48	49	382	40,878	石油・ガス・消耗燃料
PINNACLE WEST CAPITAL CORP	11	11	84	9,085	電力
PINTEREST INC- CLASS A	—	45	89	9,524	インタラクティブ・メディアおよびサービス
PIONEER NATURAL RESOURCES CO	17	17	158	16,938	石油・ガス・消耗燃料
PLAINS GP HOLDINGS LP-CL A	20	—	—	—	石油・ガス・消耗燃料
POLARIS INC	6	6	46	4,991	レジャー用品
T ROWE PRICE GROUP INC	27	27	311	33,302	資本市場
PRINCIPAL FINANCIAL GROUP	30	30	117	12,586	保険
PROCTER & GAMBLE CO	283	290	3,368	360,244	家庭用品
PROGRESSIVE CO	64	69	518	55,443	保険
PRUDENTIAL FINANCIAL INC	45	44	261	27,944	保険
PUBLIC SVC ENTERPRISE	57	57	277	29,730	総合公益事業
PULTEGROUP INC	28	28	83	8,947	家庭用耐久財
QORVO INC	12	12	123	13,219	半導体・半導体製造装置
QUALCOMM INC	135	135	1,087	116,314	半導体・半導体製造装置
QUEST DIAGNOSTICS INC	13	13	152	16,322	ヘルスケア・プロバイダー/ヘルスケア・サービス
QURATE RETAIL INC - A	51	—	—	—	インターネット販売・通信販売
RPM INTERNATIONAL INC	—	12	82	8,833	化学
RALPH LAUREN CORPORATION	6	6	46	4,933	繊維・アパレル・贅沢品
RAYMOND JAMES FINANCIAL INC	13	13	86	9,291	資本市場
RAYTHEON COMPANY	33	—	—	—	航空宇宙・防衛
RAYTHEON TECHNOLOGIES CORP	—	174	1,024	109,544	航空宇宙・防衛
RED HAT INC	19	—	—	—	ソフトウェア
REGENERON PHARMACEUTICALS	8	8	495	53,024	バイオテクノロジー
REGIONS FINANCIAL CORP	123	123	126	13,575	銀行
REINSURANCE GROUP OF AMERICA	7	7	71	7,620	保険
REPUBLIC SERVICES INC-CL A	23	28	234	25,044	商業サービス・用品
RESMED INC	16	16	273	29,242	ヘルスケア機器・用品
RINGCENTRAL INC-CLASS A	—	9	261	27,956	ソフトウェア
ROBERT HALF INTERNATIONAL INC	14	14	67	7,246	専門サービス
ROCKWELL AUTOMATION INC	12	12	244	26,139	電気設備
ROKU INC	—	11	140	15,036	娯楽
ROLLINS INC	15	15	63	6,784	商業サービス・用品
ROPER TECHNOLOGIES INC	12	12	430	45,991	コングロマリット
ROSS STORES INC	43	43	397	42,550	専門小売り
S&P GLOBAL INC	27	28	833	89,134	資本市場
SEI INVESTMENTS COMPANY	14	14	72	7,770	資本市場
SS&C TECHNOLOGIES HOLDINGS	22	22	128	13,764	ソフトウェア
SVB FINANCIAL GROUP	6	6	117	12,522	銀行
SABRE CORP	37	37	24	2,661	情報技術サービス

銘柄	期首(前期末)		当 期 末		業 種 等
	株 数	株 数	評 価 額		
			外貨建金額	邦貨換算金額	
(アメリカ)	百株	百株	千米ドル	千円	
SALESFORCE.COM INC	86	97	1,716	183,610	ソフトウェア
SAREPTA THERAPEUTICS INC	—	11	140	15,058	バイオテクノロジー
HENRY SCHEIN INC	21	21	113	12,134	ヘルスケア・プロバイダー/ヘルスケア・サービス
SCHLUMBERGER LTD	162	162	292	31,273	エネルギー設備・サービス
SCHWAB (CHARLES) CORP	143	131	478	51,152	資本市場
SEALED AIR CORP	15	15	44	4,754	容器・包装
SEATTLE GENETICS INC	11	16	255	27,317	バイオテクノロジー
SEMPRA ENERGY	29	34	422	45,173	総合公益事業
SERVICENOW INC	19	21	822	87,958	ソフトウェア
SHERWIN-WILLIAMS	9	9	527	56,436	化学
SIGNATURE BANK	5	5	53	5,731	銀行
SIRIUS XM HOLDINGS INC	170	170	97	10,445	メディア
SKYWORKS SOLUTIONS INC	19	19	216	23,195	半導体・半導体製造装置
SMITH (A. O.) CORP	14	14	62	6,706	建設関連製品
JM SMUCKER CO/THE-NEW	12	12	142	15,270	食品
SNAP-ON INC	5	5	70	7,489	機械
SNAP INC-A	—	95	173	18,522	インタラクティブ・メディアおよびサービス
SOUTHERN CO.	114	124	687	73,483	電力
SOUTHWEST AIRLINES	15	15	40	4,363	旅客航空輸送業
SPIRIT AEROSYSTEMS HOLD-CL A	11	11	22	2,454	航空宇宙・防衛
SPLUNK INC	17	17	268	28,680	ソフトウェア
SPRINT CORP	73	—	—	—	無線通信サービス
SQUARE INC - A	33	41	311	33,347	情報技術サービス
STANLEY BLACK & DECKER INC	15	16	190	20,328	機械
STARBUCKS CORP	139	137	1,066	114,096	ホテル・レストラン・レジャー
STATE STREET CORP	45	45	270	28,982	資本市場
STEEL DYNAMICS	21	21	53	5,697	金属・鉱業
STRYKER CORP	39	40	768	82,171	ヘルスケア機器・用品
SUNTRUST BKS INC.	52	—	—	—	銀行
SYMANTEC CORP	67	—	—	—	ソフトウェア
SYNOPSIS INC	17	17	285	30,491	ソフトウェア
SYNCHRONY FINANCIAL	68	68	126	13,541	消費者金融
SYSCO CORP	53	55	293	31,346	食品・生活必需品小売り
TD AMERITRADE HOLDING CORP	36	36	136	14,588	資本市場
TJX COS INC	136	141	683	73,152	専門小売り
T-MOBILE US INC	39	46	457	48,974	無線通信サービス
TABLEAU SOFTWARE INC-CL A	6	—	—	—	ソフトウェア
TAKE-TWO INTERACTIVE SOFTWARE INC	13	13	179	19,164	娯楽
TAPESTRY INC	33	33	49	5,251	繊維・アパレル・贅沢品
TARGET CORP	60	59	693	74,204	複合小売り
TARGA RESOURCES CORP	28	28	38	4,132	石油・ガス・消耗燃料
TELEDYNE TECHNOLOGIES INC	—	3	119	12,810	航空宇宙・防衛
TELEFLEX INC	5	5	173	18,561	ヘルスケア機器・用品
TERADYNE INC	—	16	104	11,138	半導体・半導体製造装置
TESLA INC	15	15	1,286	137,590	自動車
TEVA PHARMACEUTICAL-SP ADR	117	118	133	14,248	医薬品
TEXAS INSTRUMENTS INC	106	109	1,263	135,168	半導体・半導体製造装置
TEXTRON INC	28	28	76	8,175	航空宇宙・防衛

銘柄	期首(前期末)		当 期 末		業 種 等
	株 数	株 数	評 価 額		
			外貨建金額	邦貨換算金額	
(アメリカ)	百株	百株	千米ドル	千円	
THERMO FISHER SCIENTIFIC INC	46	47	1,565	167,392	ライフサイエンス・ツール/サービス
3M CORP	64	67	1,006	107,687	コングロマリット
TIFFANY & CO	13	13	178	19,111	専門小売り
TORCHMARK CORP	12	—	—	—	保険
TOTAL SYSTEM SERVICES INC	16	—	—	—	情報技術サービス
TRACTOR SUPPLY COMPANY	16	16	171	18,345	専門小売り
TRANSDIGM GROUP INC	4	6	215	23,004	航空宇宙・防衛
TRUNSONION	23	23	181	19,459	専門サービス
TRAVELERS COS INC/THE	28	28	272	29,149	保険
TRIMBLE INC	25	25	92	9,892	電子装置・機器・部品
TRIPADVISOR INC	13	13	23	2,490	インタラクティブ・メディアおよびサービス
TRUIST FINANCIAL CORP	—	160	579	62,013	銀行
TWILIO INC - A	—	14	262	28,058	情報技術サービス
TWITTER INC	83	83	248	26,568	インタラクティブ・メディアおよびサービス
TYLER TECHNOLOGIES INC	—	3	122	13,067	ソフトウェア
TYSON FOODS INC-CL A	31	31	187	20,022	食品
UGI CORP	25	25	77	8,259	ガス
US BANCORP	178	176	611	65,410	銀行
UBER TECHNOLOGIES INC	—	57	186	19,989	陸運・鉄道
ULTA BEAUTY INC	6	6	142	15,255	専門小売り
UNDER ARMOUR INC-CLASS A	21	21	20	2,241	繊維・アパレル・贅沢品
UNDER ARMOUR INC-CLASS C	21	21	18	2,021	繊維・アパレル・贅沢品
UNION PAC CORP	82	81	1,291	138,115	陸運・鉄道
UNITED AIRLINES HOLDINGS INC	8	8	21	2,338	旅客航空輸送業
UNITED PARCEL SERVICE-CL B	77	82	785	83,976	航空貨物・物流サービス
UNITED RENTALS INC	8	8	95	10,231	商社・流通業
UNITED TECHNOLOGIES	94	—	—	—	航空宇宙・防衛
UNITED THERAPEUTICS CORP	4	—	—	—	バイオテクノロジー
UNITEDHEALTH GROUP INC	109	110	3,171	339,175	ヘルスケア・プロバイダー/ヘルスケア・サービス
UNIVERSAL HEALTH SERVICES-B	8	8	88	9,496	ヘルスケア・プロバイダー/ヘルスケア・サービス
UNUM GROUP	27	27	41	4,481	保険
V F CORP	37	37	216	23,167	繊維・アパレル・贅沢品
VAIL RESORTS INC	5	5	89	9,520	ホテル・レストラン・レジャー
VALERO ENERGY CORP	51	45	298	31,937	石油・ガス・消耗燃料
VARIAN MEDICAL SYSTEMS INC	10	10	125	13,456	ヘルスケア機器・用品
VEEVA SYSTEMS INC-CLASS A	15	15	288	30,856	ヘルスケア・テクノロジー
VERISIGN INC	13	11	231	24,710	情報技術サービス
VERIZON COMMUNICATIONS	469	482	2,747	293,834	各種電気通信サービス
VERISK ANALYTICS INC	17	17	274	29,353	専門サービス
VERTEX PHARMACEUTICALS	30	30	828	88,605	バイオテクノロジー
VIACOM INC-CLASS B	36	—	—	—	娯楽
VIACOMCBS INC-CLASS B	—	58	105	11,304	メディア
VISA INC-CLASS A SHARES	200	199	3,694	395,115	情報技術サービス
VISTRA ENERGY CORP	46	46	86	9,298	独立系発電事業者・エネルギー販売業者
VMWARE INC - CLASS A	9	9	126	13,505	ソフトウェア
VOYA FINANCIAL INC	21	21	94	10,082	各種金融サービス
VULCAN MATERIALS CO	15	15	153	16,436	建設資材
WABCO HOLDINGS INC	6	6	83	8,882	機械

銘柄	期首(前期末)		当 期 末		業 種 等
	株 数	株 数	評 価 額		
			外貨建金額	邦貨換算金額	
(アメリカ)	百株	百株	千米ドル	千円	
WEC ENERGY GROUP INC	36	36	308	32,988	総合公益事業
WABTEC CORP	13	22	126	13,486	機械
WALMART INC	164	166	2,043	218,526	食品・生活必需品小売り
WALGREENS BOOTS ALLIANCE INC	89	89	370	39,663	食品・生活必需品小売り
WASTE CONNECTIONS INC	30	30	278	29,733	商業サービス・用品
WASTE MANAGEMENT INC	46	46	465	49,782	商業サービス・用品
WATERS CORP	8	8	151	16,197	ライフサイエンス・ツール/サービス
WAYFAIR INC - CLASS A	4	8	157	16,894	インターネット販売・通信販売
WELL CARE HEALTH PLANS INC	6	—	—	—	ヘルスケア・プロバイダー/ヘルスケア・サービス
WELLS FARGO CO	508	471	1,197	128,099	銀行
WEST PHARMACEUTICAL SERVICES	—	7	140	14,973	ヘルスケア機器・用品
WESTERN DIGITAL CORP	30	30	134	14,370	コンピュータ・周辺機器
WESTERN UNION CO	55	55	109	11,723	情報技術サービス
WESTLAKE CHEMICAL CORP	2	2	12	1,303	化学
WESTROCK CO	29	29	78	8,374	容器・包装
WHIRLPOOL CORP	7	7	78	8,429	家庭用耐久財
WILLIAMS COS	146	146	284	30,401	石油・ガス・消耗燃料
WORKDAY INC-CLASS A	15	18	307	32,932	ソフトウェア
WORLDPAY INC - CL A	32	—	—	—	情報技術サービス
WYNN RESORTS LTD	9	9	83	8,926	ホテル・レストラン・レジャー
XPO LOGISTICS INC	14	8	54	5,852	航空貨物・物流サービス
XCEL ENERGY INC	57	57	343	36,765	電力
XILINX INC	27	26	232	24,896	半導体・半導体製造装置
XEROX CORP	25	—	—	—	コンピュータ・周辺機器
XYLEM INC	21	21	135	14,486	機械
XEROX HOLDINGS CORP	—	25	45	4,847	コンピュータ・周辺機器
YUM BRANDS INC	37	38	328	35,116	ホテル・レストラン・レジャー
ZAYO GROUP HOLDINGS INC	18	—	—	—	各種電気通信サービス
ZEBRA TECHNOLOGIES CORP-CL A	—	5	128	13,769	電子装置・機器・部品
ZILLOW GROUP INC - C	11	11	59	6,344	インタラクティブ・メディアおよびサービス
ZIMMER BIOMET HOLDINGS INC	25	25	304	32,582	ヘルスケア機器・用品
ZIONS BANCORP NA	23	23	70	7,556	銀行
ZOETIS INC	52	56	708	75,817	医薬品
ALKERMES PLC	16	—	—	—	バイオテクノロジー
ALLEGION PLC	14	8	91	9,734	建設関連製品
ALLERGAN PLC	40	38	750	80,303	医薬品
AMCOR PLC	—	194	174	18,611	容器・包装
AON PLC	—	28	531	56,825	保険
AON PLC	26	—	—	—	保険
ARCH CAPITAL GROUP LTD	39	41	106	11,378	保険
ATHENE HOLDING LTD-CLASS A	20	20	54	5,839	保険
AXALTA COATING SYSTEMS LTD	29	29	56	6,082	化学
ACCENTURE PLC-CL A	74	74	1,404	150,240	情報技術サービス
BUNGE LIMITED	17	17	62	6,641	食品
CAPRI HOLDINGS LTD	19	19	28	3,050	繊維・アパレル・贅沢品
COCA-COLA EUROPEAN PARTNERS	21	23	90	9,691	飲料
EATON CORP PLC	53	45	373	39,936	電気設備
EVEREST RE GROUP LTD	4	4	77	8,319	保険

銘柄	株数	株数	当 期 末		業 種 等	
			評 価 額			
			外貨建金額	邦貨換算金額		
(アメリカ)	百株	百株	千米ドル	千円		
IHS MARKIT LTD	45	45	301	32,279	専門サービス	
INGERSOLL-RAND PLC	28	—	—	—	機械	
INVESCO LTD	44	44	35	3,755	資本市場	
JAZZ PHARMACEUTICALS PLC	5	5	60	6,496	医薬品	
JOHNSON CONTROLS INTERNATIONAL PLC	107	93	277	29,640	建設関連製品	
LIBERTY GLOBAL PLC-A	23	23	50	5,347	メディア	
LIBERTY GLOBAL PLC -SERIES C	53	53	113	12,124	メディア	
LINDE PLC	63	63	1,190	127,350	化学	
MARVELL TECHNOLOGY GROUP LTD	74	74	198	21,249	半導体・半導体製造装置	
MEDTRONIC PLC	149	157	1,555	166,388	ヘルスケア機器・用品	
APTIV PLC	29	29	201	21,501	自動車部品	
NIELSEN HOLDINGS PLC	37	37	52	5,599	専門サービス	
NORWEGIAN CRUISE LINE HOLDIN	26	26	32	3,456	ホテル・レストラン・レジャー	
RENAISSANCERE HOLDINGS LTD	4	4	78	8,404	保険	
SEAGATE TECHNOLOGY	32	32	163	17,474	コンピュータ・周辺機器	
PENTAIR PLC	21	21	73	7,883	機械	
SENSATA TECHNOLOGIES HOLDING	16	16	58	6,281	電気設備	
STERIS PLC	—	11	169	18,075	ヘルスケア機器・用品	
TECHNIPFMC PLC	52	52	41	4,404	エネルギー設備・サービス	
TRANE TECHNOLOGIES PLC	—	28	238	25,542	建設関連製品	
WILLIS TOWERS WATSON PLC	16	13	268	28,704	保険	
PERRIGO CO PLC	17	17	89	9,570	医薬品	
CHUBB LTD	50	53	549	58,770	保険	
GARMIN LTD	17	17	138	14,788	家庭用耐久財	
TE CONNECTIVITY LTD	37	37	285	30,535	電子装置・機器・部品	
CHECK POINT SOFTWARE TECHNOLOGIES LTD.	14	14	152	16,362	ソフトウェア	
CYBERARK SOFTWARE LTD/ISRAEL	—	5	55	5,948	ソフトウェア	
WIX.COM LTD	4	5	84	9,066	情報技術サービス	
AERCAP HOLDINGS NV	14	14	42	4,554	商社・流通業	
LYONDELLBASELL INDU-CL A	40	29	163	17,508	化学	
MYLAN NV	61	61	107	11,462	医薬品	
NXP SEMICONDUCTORS NV	38	34	358	38,347	半導体・半導体製造装置	
ROYAL CARIBBEAN CRUISES LTD	19	19	77	8,282	ホテル・レストラン・レジャー	
FLEX LTD	47	47	47	5,031	電子装置・機器・部品	
小 計	株 数 ・ 金 額	34,258	34,863	289,931	31,008,183	
	銘柄 数 < 比 率 >	597	608	—	<67.8% >	
(カナダ)			千カナダドル			
ARC RESOURCES LTD	38	—	—	—	石油・ガス・消耗燃料	
AGNICO EAGLE MINES LTD	32	24	220	16,903	金属・鉱業	
AIR CANADA	—	20	34	2,616	旅客航空輸送業	
ALGONQUIN POWER & UTILITIES	—	73	138	10,643	総合公益事業	
ALIMENTATION COUCHE-TARD-B	53	91	368	28,282	食品・生活必需品小売り	
ALTAGAS LTD	36	36	59	4,544	ガス	
ATCO LTD CL1	9	9	33	2,604	総合公益事業	
AURORA CANNABIS INC	90	90	8	628	医薬品	
BCE INC	22	22	124	9,580	各種電気通信サービス	
BANK OF MONTREAL	71	72	492	37,759	銀行	
BANK OF NOVA SCOTIA HALIFAX	141	140	741	56,887	銀行	

銘柄	期首(前期末)		当期		業種等
	株数	株数	評価額		
			外貨建金額	邦貨換算金額	
(カナダ)	百株	百株	千カナダドル	千円	
BARRICK GOLD	184	214	815	62,618	金属・鉱業
BAUSCH HEALTH COS INC	39	39	91	6,994	医薬品
BLACKBERRY LTD	45	45	29	2,261	ソフトウェア
BOMBARDIER B SHEARS	195	195	8	658	航空宇宙・防衛
BROOKFIELD ASSET MANAGE-CL A	92	153	711	54,596	資本市場
CAE INC	38	23	50	3,888	航空宇宙・防衛
CCL INDUSTRIES INC - CL B	14	14	63	4,896	容器・包装
CGI INC	30	30	271	20,869	情報技術サービス
CI FINANCIAL CORP	37	37	54	4,154	資本市場
CAMECO CORP	50	50	74	5,743	石油・ガス・消耗燃料
CANADIAN IMPERIAL BANK OF COMMERCE	48	47	391	30,019	銀行
CANADIAN NATL RAILWAY CO	81	84	969	74,364	陸運・鉄道
CANADIAN NATURAL RESOURCES LTD	131	147	335	25,765	石油・ガス・消耗燃料
CANADIAN PACIFIC RAILWAY LTD	15	16	520	39,922	陸運・鉄道
CANADIAN TIRE CORP LTD A	6	6	66	5,069	複合小売り
CANADIAN UTILITIES LTD A	10	10	35	2,700	総合公益事業
CANOPY GROWTH CORP	28	28	59	4,585	医薬品
CENOVUS ENERGY INC	140	140	75	5,780	石油・ガス・消耗燃料
CONSTELLATION SOFTWARE INC	2	2	345	26,533	ソフトウェア
CRONOS GROUP INC	16	16	12	923	医薬品
DOLLARAMA INC	31	31	137	10,522	複合小売り
EMERA INC	6	33	179	13,778	電力
EMPIRE CO LTD A	13	13	40	3,089	食品・生活必需品小売り
ENCANA CORP	140	—	—	—	石油・ガス・消耗燃料
ENBRIDGE INC	232	240	1,071	82,234	石油・ガス・消耗燃料
FAIRFAX FINANCIAL HLDGS LTD	3	3	114	8,815	保険
FINNING INTERNATIONAL INC	20	—	—	—	商社・流通業
FIRST CAPITAL REALTY INC	11	—	—	—	不動産管理・開発
FIRST QUANTUM MINERALS LTD	78	78	69	5,321	金属・鉱業
FORTIS INC	50	50	266	20,432	電力
FRANCO-NEVADA CORP	24	21	436	33,511	金属・鉱業
GILDAN ACTIVEWEAR INC	27	27	51	3,982	繊維・アパレル・贅沢品
GREAT-WEST LIFE CO INC	38	—	—	—	保険
GREAT-WEST LIFE CO INC	—	38	81	6,284	保険
HUSKY ENERGY INC	37	—	—	—	石油・ガス・消耗燃料
HUSKY ENERGY INC	—	37	15	1,186	石油・ガス・消耗燃料
HYDRO ONE LTD	31	31	79	6,082	電力
IGM FINANCIAL INC	6	6	16	1,293	資本市場
IA FINANCIAL CORP INC	8	8	33	2,558	保険
IMPERIAL OIL	29	29	61	4,717	石油・ガス・消耗燃料
INTACT FINANCIAL CORP	14	14	201	15,466	保険
INTER PIPELINE LTD	38	38	41	3,213	石油・ガス・消耗燃料
KEYERA CORP	20	20	41	3,222	石油・ガス・消耗燃料
KINROSS GOLD CORP	100	100	97	7,512	金属・鉱業
KIRKLAND LAKE GOLD LTD	—	28	167	12,845	金属・鉱業
LOBLAW COMPANIES	24	24	166	12,756	食品・生活必需品小売り
LUNDIN MINING CORP	80	80	50	3,892	金属・鉱業
MAGNA INTERNATIONAL INC	39	30	165	12,719	自動車部品

銘柄	期首(前期末)		当 期 末		業 種 等	
	株 数	株 数	評 価 額			
			外貨建金額	邦貨換算金額		
(カナダ)	百株	百株	千カナダドル	千円		
MANULIFE FINANCIAL CORP	229	229	391	30,015	保険	
METHANEX CORP	9	9	21	1,649	化学	
METRO INC	24	34	196	15,047	食品・生活必需品小売り	
NATIONAL BANK OF CANADA	34	35	194	14,906	銀行	
NEWMONT CORP	26	—	—	—	金属・鉱業	
NUTRIEN LTD	67	67	330	25,399	化学	
ONEX CORPORATION	9	9	59	4,558	各種金融サービス	
OPEN TEXT CORP	31	31	170	13,110	ソフトウェア	
OVINTIV INC	—	28	22	1,729	石油・ガス・消耗燃料	
PARKLAND FUEL CORP	—	12	39	3,066	石油・ガス・消耗燃料	
PEMBINA PIPELINE CORP	52	65	206	15,877	石油・ガス・消耗燃料	
POWER CORPORATION OF CANADA	35	69	146	11,208	保険	
POWER FINANCIAL CORP	33	—	—	—	保険	
PRAIRIESKY ROYALTY LTD	18	18	17	1,324	石油・ガス・消耗燃料	
QUEBECOR INC-CL B	—	14	41	3,213	メディア	
RESTAURANT BRANDS INTERNATIONAL INC	27	37	266	20,435	ホテル・レストラン・レジャー	
ROGERS COMMUNICATIONS-CL B	42	42	239	18,345	無線通信サービス	
ROYAL BANK OF CANADA	161	169	1,442	110,677	銀行	
SNC-LAVALIN GROUP INC	19	—	—	—	建設・土木	
SAPUTO INC	31	31	107	8,228	食品	
SEVEN GENERATIONS ENERGY - A	31	—	—	—	石油・ガス・消耗燃料	
SHAW COMMUNICATIONS INC-B	61	61	140	10,757	メディア	
SHOPIFY INC - CLASS A	10	12	1,226	94,116	情報技術サービス	
STARS GROUP INC/THE	14	—	—	—	ホテル・レストラン・レジャー	
SUN LIFE FINANCIAL INC	68	68	329	25,261	保険	
SUNCOR ENERGY INC	185	188	448	34,379	石油・ガス・消耗燃料	
TC ENERGY CORP	102	112	719	55,196	石油・ガス・消耗燃料	
TECK RESOURCES LTD-CLS B	61	61	77	5,963	金属・鉱業	
TELUS CORP	26	52	118	9,118	各種電気通信サービス	
THOMSON REUTERS CORP	24	24	232	17,876	専門サービス	
TORONTO DOMINION BANK	211	214	1,220	93,656	銀行	
TOURMALINE OIL CORP	28	—	—	—	石油・ガス・消耗燃料	
TURQUOISE HILL RESOURCES LTD	87	—	—	—	金属・鉱業	
VERMILION ENERGY INC	14	—	—	—	石油・ガス・消耗燃料	
WSP GLOBAL INC	11	11	97	7,474	建設・土木	
WEST FRASER TIMBER	7	7	31	2,400	紙製品・林産品	
WESTON(GEORGE)LTD	7	7	69	5,363	食品・生活必需品小売り	
WHEATON PRECIOUS METALS CORP	43	45	271	20,851	金属・鉱業	
小 計	株 数	金 額	4,637	4,622	19,669	1,509,448
銘 柄 数 < 比 率 >	89	83	—	< 3.3% >		
(イギリス)			千英ポンド			
ANTOFAGASTA PLC	54	54	43	5,780	金属・鉱業	
ASHTREAD GROUP PLC	59	59	130	17,369	商社・流通業	
BARRATT DEVELOPMENTS PLC	105	105	55	7,404	家庭用耐久財	
AVIVA PLC	441	441	109	14,488	保険	
DIAGEO PLC	270	274	761	101,121	飲料	
SCHRODERS PLC	11	11	30	4,078	資本市場	
DCC PLC	13	13	79	10,529	ロングロマリット	

銘柄	期首(前期末)		当 期 末		業 種 等
	株 数	株 数	評 価 額		
			外貨建金額	邦貨換算金額	
(イギリス)	百株	百株	千英ポンド	千円	
BAE SYSTEMS PLC	352	400	204	27,218	航空宇宙・防衛
BRITISH AMERICAN TOBACCO PLC	265	269	800	106,388	タバコ
HALMA PLC	—	38	84	11,272	電子装置・機器・部品
STANDARD CHARTERED PLC	295	300	124	16,476	銀行
IMPERIAL BRANDS PLC	103	121	196	26,153	タバコ
HSBC HOLDINGS PLC	2,243	2,360	973	129,392	銀行
LEGAL & GENERAL	630	620	127	16,885	保険
MEGGITT PLC	110	110	28	3,765	航空宇宙・防衛
MORRISON SUPERMARKETS	200	200	37	4,971	食品・生活必需品小売り
ASSOCIATED BRITISH FOODS PLC	47	47	83	11,026	食品
PEARSON	88	88	39	5,256	メディア
PERSIMMON PLC	42	42	95	12,732	家庭用耐久財
PRUDENTIAL PLC	287	307	344	45,801	保険
RIO TINTO PLC-REG	129	129	480	63,846	金属・鉱業
ST JAMES S PLACE PLC	62	62	52	6,994	資本市場
SSE PLC	137	108	133	17,726	電力
BP PLC	2,240	2,370	748	99,462	石油・ガス・消耗燃料
LLOYDS BANKING GROUP PLC	8,200	8,200	256	34,080	銀行
TAYLOR WIMPEY PLC	343	343	52	6,921	家庭用耐久財
TESCO PLC	1,060	1,040	246	32,786	食品・生活必需品小売り
SMITH & NEPHEW PLC	89	112	185	24,662	ヘルスケア機器・用品
GLAXOSMITHKLINE PLC	575	581	972	129,255	医薬品
WEIR GROUP PLC	28	28	26	3,580	機械
BABCOCK INTL GROUP PLC	33	—	—	—	商業サービス・用品
ASTRAZENECA PLC	147	152	1,306	173,515	医薬品
BT GROUP PLC	990	990	103	13,803	各種電気通信サービス
CARNIVAL PLC	17	17	15	2,116	ホテル・レストラン・レジャー
MARKS & SPENCER PLC	172	206	19	2,608	複合小売り
BARCLAYS PLC	1,870	2,140	225	29,970	銀行
INTERTEK GROUP PLC	22	15	70	9,409	専門サービス
BURBERRY GROUP PLC	48	48	66	8,831	繊維・アパレル・贅沢品
NEXT PLC	18	18	87	11,674	複合小売り
KINGFISHER PLC	250	250	39	5,186	専門小売り
ITV PLC	410	410	30	3,993	メディア
SAINSBURY	180	180	34	4,608	食品・生活必需品小売り
G4S PLC	161	161	15	2,073	商業サービス・用品
ADMIRAL GROUP PLC	15	29	70	9,304	保険
THE BERKELEY GRP HOLDINGS	14	14	59	7,938	家庭用耐久財
CENTRICA PLC	550	550	21	2,916	総合公益事業
ROYAL DUTCH SHELL PLC-A SHS	509	484	639	84,913	石油・ガス・消耗燃料
ROYAL DUTCH SHELL PLC-B	435	438	553	73,526	石油・ガス・消耗燃料
BUNZLE	44	44	76	10,115	商社・流通業
RENTOKIL INTIAL PLC	—	180	86	11,528	商業サービス・用品
LONDON STOCK EXCHANGE GROUP PLC	36	36	281	37,438	資本市場
UNILEVER PLC	123	130	530	70,515	パーソナル用品
TUI AG-DI	54	54	14	1,901	ホテル・レストラン・レジャー
INVESTEC PLC	62	—	—	—	資本市場
EXPERIAN PLC	104	104	270	35,936	専門サービス

銘柄	期首(前期末)		当 期 末		業 種 等
	株 数	株 数	評 価 額		
			外貨建金額	邦貨換算金額	
(イギリス)	百株	百株	千英ポンド	千円	
MONDI PLC	39	54	73	9,763	紙製品・林産品
SEVERN TRENT PLC	27	27	65	8,669	水道
WHITBREAD PLC	23	16	45	6,074	ホテル・レストラン・レジャー
HARGREAVES LANSDOWN PLC	36	36	54	7,197	資本市場
SMITHS GROUP PLC	47	47	58	7,804	コングロマリット
ANGLO AMERICAN PLC	113	110	161	21,438	金属・鉱業
3I GROUP PLC	124	124	94	12,602	資本市場
RECKITT BENCKISER GROUP PLC	79	83	552	73,392	家庭用品
RELX PLC	229	232	431	57,296	専門サービス
FRESNILLO PLC	27	—	—	—	金属・鉱業
UNITED UTILITIES GROUP PLC	73	73	65	8,724	水道
OCADO GROUP PLC	—	43	80	10,648	インターネット販売・通信販売
GLENCORE PLC	1,240	1,220	180	24,016	金属・鉱業
WOOD GROUP (JOHN) PLC	65	—	—	—	エネルギー設備・サービス
GVC HOLDINGS PLC	58	58	45	6,108	ホテル・レストラン・レジャー
ROLLS-ROYCE HOLDINGS PLC	190	190	54	7,246	航空宇宙・防衛
EVRAZ PLC	—	40	10	1,434	金属・鉱業
NMC HEALTH PLC	8	8	1	249	ヘルスケア・プロバイダー/ヘルスケア・サービス
EASYJET PLC	19	19	10	1,341	旅客航空輸送業
ROYAL BANK OF SCOTLAND GROUP	570	570	65	8,640	銀行
SAGE GROUP PLC (THE)	135	135	86	11,514	ソフトウェア
WPP PLC	132	131	79	10,529	メディア
COCA-COLA HBC AG-DI	19	19	36	4,787	飲料
AVEVA GROUP PLC	—	5	19	2,597	ソフトウェア
CONVATEC GROUP PLC-WI	90	—	—	—	ヘルスケア機器・用品
COMPASS GROUP PLC	173	196	252	33,511	ホテル・レストラン・レジャー
NATIONAL GRID PLC	372	416	383	50,910	総合公益事業
ROYAL MAIL PLC	121	—	—	—	航空貨物・物流サービス
MERLIN ENTERTAINMENTS PLC-WI	62	—	—	—	ホテル・レストラン・レジャー
STANDARD LIFE ABERDEEN PLC	234	234	51	6,837	資本市場
FERGUSON PLC	25	—	—	—	商社・流通業
BHP GROUP PLC	251	255	351	46,634	金属・鉱業
VODAFONE GROUP PLC	3,150	3,150	355	47,254	無線通信サービス
INTERCONTINENTAL HOTELS GROUP PLC	24	23	82	10,981	ホテル・レストラン・レジャー
ROLLS-ROYCE HOLDINGS PLC -C	13,490	—	—	—	航空宇宙・防衛
MICRO FOCUS INTERNATIONAL PLC	32	32	15	2,049	ソフトウェア
CRODA INTERNATIONAL PLC	14	14	72	9,658	化学
FERGUSON PLC	—	25	145	19,294	商社・流通業
M&G PLC	—	312	41	5,454	各種金融サービス
RSA INSURANCE GROUP PLC	121	121	47	6,327	保険
INFORMA PLC	130	127	57	7,664	メディア
AUTO TRADER GROUP PLC	130	130	62	8,286	インタラクティブ・メディアおよびサービス
SPIRAX-SARCO ENGINEERING PLC	—	7	67	8,962	機械
FLUTTER ENTERTAINMENT PLC	—	7	76	10,206	ホテル・レストラン・レジャー
DIRECT LINE INSURANCE GROUP	120	120	33	4,473	保険
JD SPORTS FASHION PLC	—	36	19	2,650	専門小売り
MELROSE INDUSTRIES PLC	560	560	53	7,142	電気設備

銘	柄	期首(前期末)		当 期 末		業 種 等
		株 数	株 数	評 価 額		
				外貨建金額	邦貨換算金額	
(イギリス)		百株	百株	千英ポンド	千円	
JOHNSON MATTHEY PLC		26	26	50	6,752	化学
小 計	株 数 ・ 金 額	47,123	34,517	16,623	2,208,389	
	銘柄数 < 比率 >	93	94	—	< 4.8% >	
(スイス)				千スイスフラン		
SGS SA-REG		0.57	0.67	146	16,095	専門サービス
BARRY CALLEBAUT AG		0.22	0.39	72	7,959	食品
SWISSCOM AG-REG		2	3	170	18,734	各種電気通信サービス
CHOCOLADEFABRIKEN LINDT-PC		0.14	0.14	109	12,080	食品
CHOCOLADEFABRIKEN LINDT-REG		0.01	0.01	81	9,014	食品
GIVAUDAN-REG		1	0.99	328	36,242	化学
ZURICH INSURANCE GROUP AG		16	17	518	57,140	保険
NOVARTIS AG-REG		246	251	2,076	228,813	医薬品
ABB LTD		221	222	394	43,448	電気設備
ROCHE HOLDING (GENUSSSCHEINE)		79	81	2,791	307,615	医薬品
ADECCO GROUP AG-REG		19	19	79	8,764	専門サービス
LAFARGEHOLCIM LTD		57	57	226	24,905	建設資材
CLARIANT AG-REG		22	22	39	4,336	化学
NESTLE SA-REG		348	346	3,640	401,166	食品
BALOISE HOLDING AG		5	5	80	8,871	保険
TEMENOS AG-REG		7	7	101	11,204	ソフトウェア
SONOVA HOLDING AG-REG		6	6	128	14,196	ヘルスケア機器・用品
STRAUMANN HOLDING AG-REG		1	1	74	8,198	ヘルスケア機器・用品
CREDIT SUISSE GROUP AG-REG		278	289	235	25,968	資本市場
THE SWATCH GROUP AG-B		3	3	63	7,012	繊維・アパレル・贅沢品
THE SWATCH GROUP AG-REG		5	5	19	2,197	繊維・アパレル・贅沢品
LONZA AG-REG		8	8	374	41,266	ライフサイエンス・ツール/サービス
SWISS LIFE HOLDING AG		3	3	129	14,311	保険
EMS-CHEMIE HOLDING AG-REG		0.7	0.7	44	4,925	化学
SWISS PRIME SITE-REG		7	7	74	8,168	不動産管理・開発
PARGESA HOLDING SA-BEARER SHARES		2	2	19	2,124	各種金融サービス
DUFREY AG-REG		2	2	7	853	専門小売り
PARTNERS GROUP HOLDING AG		1	2	189	20,851	資本市場
SCHINDLER HOLDING-PART CERT		3	3	79	8,733	機械
SCHINDLER HOLDING AG-REG		3	3	67	7,405	機械
KUEHNE & NAGEL INTL AG-REG		6	6	86	9,497	海運業
GEBERIT AG-REG		3	3	164	18,119	建設関連製品
JULIUS BAER GROUP LTD		25	25	93	10,353	資本市場
SWISS RE LTD		34	34	230	25,390	保険
CIE FINANCIERE RICHEMONT-BR A		59	56	312	34,410	繊維・アパレル・贅沢品
SIKA AG-REG		15	15	255	28,115	化学
ALCON INC		49	49	259	28,573	ヘルスケア機器・用品
UBS GROUP AG		455	455	437	48,225	資本市場
VIFOR PHARMA AG		5	5	90	9,938	医薬品
小 計	株 数 ・ 金 額	2,011	2,029	14,294	1,575,231	
	銘柄数 < 比率 >	39	39	—	< 3.4% >	
(スウェーデン)				千スウェーデンクローナ		
LUNDBERGS AB-B SHS		8	8	334	3,653	各種金融サービス
SKANDINAVISKA ENSKILDA BANKEN AB		184	184	1,386	15,145	銀行

銘柄	株数	期首(前期末)		当期期末		業種等
		株数	株数	評価額		
				外貨建金額	邦貨換算金額	
(スウェーデン)	百株	百株	千スウェーデンクローナ	千円		
SWEDBANK AB	118	96	1,039	11,353		銀行
SWEDISH MATCH AB	19	19	1,178	12,867		タバコ
SECURITAS AB-B SHS	43	43	516	5,634		商業サービス・用品
INVESTOR AB-B SHS	49	55	2,659	29,045		各種金融サービス
HENNES&MAURITZ AB-B	100	105	1,390	15,186		専門小売り
ERICSSON LM-B	370	370	3,093	33,785		通信機器
TELIA CO AB	320	320	1,046	11,426		各種電気通信サービス
SKANSKA AB-B SHS	23	47	868	9,479		建設・土木
LUNDIN ENERGY AB	25	25	565	6,175		石油・ガス・消耗燃料
ALFA LAVAL AB	30	30	561	6,126		機械
MILLICOM INTERNATIONAL CELLULAR-SDR	5	9	232	2,540		無線通信サービス
ICA GRUPPEN AB	9	9	374	4,087		食品・生活必需品小売り
HUSQVARNA AB-B SHS	46	46	268	2,928		家庭用耐久財
ELECTROLUX AB-B	26	26	358	3,916		家庭用耐久財
SKF AB-B SHARES	46	46	720	7,871		機械
VOLVO AB-B SHS	164	165	2,089	22,819		機械
SANDVIK AB	128	128	1,920	20,966		機械
INDUSTRIVARDEN AB-C SHS	20	20	406	4,433		各種金融サービス
HEXAGON AB-B SHS	30	30	1,418	15,492		電子装置・機器・部品
TELE 2 AB-B SHS	71	69	875	9,561		無線通信サービス
KINNEVIK AB - B	23	—	—	—		各種金融サービス
ATLAS COPCO AB-A	84	75	2,584	28,222		機械
ATLAS COPCO AB-B	48	48	1,497	16,353		機械
BOLIDEN AB	26	—	—	—		金属・鉱業
EPIROC AB - A	69	69	699	7,636		機械
EPIROC AB - B	35	35	354	3,875		機械
ESSITY AKTIEBOLAG-B	61	74	2,313	25,260		家庭用品
BOLIDEN AB	—	26	517	5,650		金属・鉱業
KINNEVIK AB - B	—	34	751	8,205		各種金融サービス
SVENSKA HANDELSBANKEN-A	171	171	1,495	16,327		銀行
ASSA ABLOY AB-B	123	106	1,986	21,697		建設関連製品
NORDEA BANK ABP	335	400	2,384	26,033		銀行
小計	株数・金額	2,809	2,888	37,890	413,761	
	銘柄数<比率>	32	32	—	<0.9%>	
(ノルウェー)				千ノルウェークローネ		
DNB ASA	102	117	1,381	14,425		銀行
TELENOR ASA	87	82	1,232	12,871		各種電気通信サービス
EQUINOR ASA	129	115	1,618	16,898		石油・ガス・消耗燃料
YARA INTERNATIONAL ASA	23	23	775	8,094		化学
MOWI ASA	48	50	900	9,396		食品
NORSK HYDRO	142	142	342	3,572		金属・鉱業
AKER AB ASA	10	10	174	1,825		石油・ガス・消耗燃料
ORKLA ASA	102	82	695	7,264		食品
GJENSIDIGE FORSIKRING ASA	26	26	462	4,828		保険
SCHIBSTED ASA-B SHS	9	9	192	2,005		メディア
小計	株数・金額	678	656	7,776	81,182	
	銘柄数<比率>	10	10	—	<0.2%>	

銘柄	期首(前期末)		当 期 末		業 種 等	
	株 数	株 数	評 価 額			
			外貨建金額	邦貨換算金額		
(デンマーク)	百株	百株	千デンマーククローネ	千円		
CARLSBERG B	10	12	1,053	16,387	飲料	
AP MOLLER-MAERSK A/S-B	0.79	0.79	500	7,788	海運業	
A P MOLLER - MAERSK A/S-A	0.51	0.51	301	4,686	海運業	
DANSKE BANK AS	72	72	556	8,650	銀行	
GENMAB A/S	7	7	1,419	22,074	バイオテクノロジー	
VESTAS WIND SYSTEMS A/S	23	19	1,175	18,276	電気設備	
H LUNDBECK A/S	7	7	169	2,640	医薬品	
DSV PANALPINA A S	22	23	1,627	25,302	航空貨物・物流サービス	
PANDORA A/S	12	12	350	5,456	繊維・アパレル・贅沢品	
CHR HANSEN HOLDING A/S	10	12	733	11,401	化学	
NOVOZYMES A/S-B SHARES	25	25	873	13,582	化学	
COLOPLAST-B	12	12	1,357	21,102	ヘルスケア機器・用品	
NOVO NORDISK A/S-B	204	208	8,985	139,726	医薬品	
ISS A/S	19	19	192	2,994	商業サービス・用品	
TRYG A/S	10	10	182	2,837	保険	
ORSTED A/S	23	23	1,628	25,325	電力	
DEMANT A/S	13	13	223	3,472	ヘルスケア機器・用品	
小 計	株 数 ・ 金 額	474	480	21,331	331,706	
	銘柄 数 < 比 率 >	17	17	—	< 0.7% >	
(ユーロ…ドイツ)			千ユーロ			
ADIDAS AG	19	21	438	50,885	繊維・アパレル・贅沢品	
FRESENIUS SE & CO KGAA	44	52	208	24,230	ヘルスケア・プロバイダー/ヘルスケア・サービス	
UNITED INTERNET AG-REG SHARE	15	15	47	5,559	各種電気通信サービス	
FUCHS PETROLUB SE -PFD	7	7	25	3,009	化学	
HANNOVER RUECK SE	8	6	84	9,835	保険	
GEA GROUP AG	17	17	37	4,377	機械	
CONTINENTAL AG	13	13	109	12,665	自動車部品	
DEUTSCHE POST AG-REG	107	105	281	32,618	航空貨物・物流サービス	
AXEL SPRINGER SE	3	—	—	—	メディア	
MERCK KGAA	16	17	180	20,922	医薬品	
RWE AG	63	63	170	19,826	総合公益事業	
SAP SE	109	115	1,242	144,100	ソフトウェア	
E.ON SE	248	248	227	26,386	総合公益事業	
HENKEL AG & CO KGAA	14	14	103	11,992	家庭用品	
PUMA SE	1	12	72	8,365	繊維・アパレル・贅沢品	
BAYER AG-REG	107	116	672	78,031	医薬品	
HENKEL AG & CO KGAA VORZUG	22	22	176	20,498	家庭用品	
BASF SE	106	105	485	56,320	化学	
BEIERSDORF AG	12	12	120	13,998	パーソナル用品	
HOCHTIEF AG	1	1	11	1,316	建設・土木	
HEIDELBERGCEMENT AG	14	14	65	7,545	建設資材	
FRESENIUS MEDICAL CARE	23	23	165	19,150	ヘルスケア・プロバイダー/ヘルスケア・サービス	
ALLIANZ SE-REG	47	49	777	90,174	保険	
DEUTSCHE LUFTHANSA-REG	30	30	23	2,706	旅客航空輸送業	
MUENCHENER RUECKVER AG-REG	17	17	332	38,561	保険	
VOLKSWAGEN AG	3	3	51	5,965	自動車	
VOLKSWAGEN AG-PREF	20	23	299	34,694	自動車	
DAIMLER AG-REGISTERED SHARES	107	107	338	39,290	自動車	

銘柄	期首(前期末)		当 期 末		業 種 等	
	株 数	株 数	評 価 額			
			外貨建金額	邦貨換算金額		
(ユーロ…ドイツ)	百株	百株	千ユーロ	千円		
THYSSENKRUPP AG	48	48	25	2,939	金属・鉱業	
SIEMENS AG	88	90	800	92,831	コングロマリット	
I&I DRILLISCH AG	5	—	—	—	無線通信サービス	
DEUTSCHE BANK AG-REG	204	223	145	16,909	資本市場	
BAYER MOTOREN WERK	35	36	185	21,472	自動車	
BAYERISCHE MOTOREN WERKE-PFD	7	7	32	3,745	自動車	
DEUTSCHE TELEKOM-REG	393	395	539	62,590	各種電気通信サービス	
SARTORIUS AG-VORZUG	3	3	91	10,631	ヘルスケア機器・用品	
INFINEON TECHNOLOGIES AG	121	158	289	33,558	半導体・半導体製造装置	
CARL ZEISS MEDITEC AG-BR	—	3	37	4,311	ヘルスケア機器・用品	
DEUTSCHE BOERSE AG	20	23	343	39,805	資本市場	
PORSCHE AUTOMOBIL HOLDING SE	16	16	75	8,723	自動車	
FRAPORT AG	3	3	14	1,664	運送インフラ	
WIRECARD AG	13	13	113	13,182	情報技術サービス	
LANXESS	9	9	45	5,267	化学	
MTU AERO ENGINES AG	5	5	68	7,923	航空宇宙・防衛	
DEUTSCHE WOHNEN SE	42	42	161	18,703	不動産管理・開発	
SYMRISE AG	15	15	145	16,878	化学	
BRENTTAG AG	19	19	84	9,812	商社・流通業	
EVONIK INDUSTRIES AG	18	18	40	4,668	化学	
TELEFONICA DEUTSCHLAND HOLDING AG	50	50	13	1,590	各種電気通信サービス	
HUGO BOSS AG	7	—	—	—	繊維・アパレル・贅沢品	
COMMERZBANK AG	114	114	36	4,289	銀行	
OSRAM LICHT AG	8	—	—	—	電気設備	
KION GROUP AG	9	9	44	5,171	機械	
VONOVIA SE	57	57	277	32,134	不動産管理・開発	
PROSIEBEN SAT.1 MEDIA SE	27	—	—	—	メディア	
KNORR-BREMSE AG	—	4	39	4,623	機械	
SIEMENS HEALTHINEERS AG	16	16	65	7,579	ヘルスケア機器・用品	
METRO AG	17	17	12	1,502	食品・生活必需品小売り	
INNOGY SE	16	—	—	—	総合公益事業	
ZALANDO SE	9	18	96	11,149	インターネット販売・通信販売	
COVESTRO AG	22	22	69	8,052	化学	
QIAGEN NV	21	21	85	9,957	ライフサイエンス・ツール/サービス	
UNIPER SE	21	21	52	6,143	独立系発電事業者・エネルギー販売業者	
DELIVERY HERO SE	8	10	87	10,140	インターネット販売・通信販売	
小 計	株 数	2,675	2,726	10,870	1,260,988	
	銘柄 数 < 比率 >	62	58	—	< 2.8% >	
(ユーロ…イタリア)						
ASSICURAZIONI GENERALI	123	123	159	18,512	保険	
INTESA SANPAOLO	1,680	1,760	248	28,868	銀行	
MEDIOBANCA S. P. A.	56	86	44	5,183	銀行	
ENEL SPA	910	950	589	68,324	電力	
ENI SPA	289	287	247	28,734	石油・ガス・消耗燃料	
SNAM SPA	310	230	92	10,741	ガス	
TENARIS SA	54	54	33	3,902	エネルギー設備・サービス	
TELECOM ITALIA SPA	1,120	1,120	38	4,495	各種電気通信サービス	
TELECOM ITALIA-RNC	680	680	23	2,752	各種電気通信サービス	

銘柄	株数	当期末				業種等
		株数	評価額		業種等	
			外貨建金額	邦貨換算金額		
(ユーロ…イタリア)	百株	百株	千ユーロ	千円		
ATLANTIA SPA	53	53	73	8,576	運送インフラ	
TERNA SPA	180	180	103	12,060	電力	
RECORDATI SPA	11	11	45	5,282	医薬品	
LEONARDO SPA	42	42	25	2,971	航空宇宙・防衛	
PRYSMIAN SPA	28	28	50	5,891	電気設備	
FERRARI NV	14	14	210	24,463	自動車	
CNH INDUSTRIAL NV	134	136	70	8,156	機械	
MONCLER SPA	17	17	55	6,464	繊維・アパレル・贅沢品	
FINECOBANK BANCA FINECO SPA	—	56	54	6,286	銀行	
FIAT CHRYSLER AUTOMOBILES NV	134	134	104	12,077	自動車	
UNICREDIT SPA	214	240	157	18,318	銀行	
EXOR NV	13	13	63	7,313	各種金融サービス	
POSTE ITALIANE SPA	73	76	56	6,522	保険	
DAVIDE CAMPARI-MILANO SPA	55	55	39	4,589	飲料	
PIRELLI & C. SPA	35	35	12	1,489	自動車部品	
小計	株数・金額 銘柄数<比率>	6,225 23	6,380 24	2,603 —	301,979 <0.7%>	
(ユーロ…フランス)						
BOUYGUES	21	21	58	6,821	建設・土木	
AIRBUS SE	66	70	394	45,723	航空宇宙・防衛	
VEOLIA ENVIRONNEMENT	52	70	137	15,943	総合公益事業	
LOREAL-ORD	28	29	745	86,453	パーソナル用品	
LVMH MOET HENNESSY LOUIS VUITTON SE	32	32	1,134	131,572	繊維・アパレル・贅沢品	
DASSAULT AVIATION SA	0.26	0.26	18	2,179	航空宇宙・防衛	
THALES SA	13	13	95	11,030	航空宇宙・防衛	
CAPGEMINI SA	19	19	176	20,432	情報技術サービス	
CASINO GUICHARD-PERRACHON SA	7	7	24	2,866	食品・生活必需品小売り	
INGENICO GROUP	6	6	85	9,884	電子装置・機器・部品	
PUBLICIS GROUPE	27	27	70	8,218	メディア	
FAURECIA	7	7	24	2,862	自動車部品	
BOLLORE	75	75	18	2,201	娯楽	
MICHELIN (CGDE)	19	19	177	20,609	自動車部品	
PERNOD RICARD SA	24	24	334	38,850	飲料	
RENAULT SA	20	20	35	4,106	自動車	
REMY COINTREAU	1	1	14	1,628	飲料	
SEB SA	2	2	29	3,377	家庭用耐久財	
SCHNEIDER ELECTRIC SE	65	65	529	61,476	電気設備	
VIVENDI SA	113	92	183	21,301	娯楽	
ORANGE SA	217	209	224	26,001	各種電気通信サービス	
HERMES INTERNATIONAL	3	4	271	31,542	繊維・アパレル・贅沢品	
SOCIETE BIC SA	3	—	—	—	商業サービス・用品	
DASSAULT SYSTEMES SA	14	14	197	22,955	ソフトウェア	
KERING SA	8	8	393	45,680	繊維・アパレル・贅沢品	
CNP ASSURANCES	16	16	15	1,752	保険	
CARREFOUR SUPERMARCHE	76	76	101	11,720	食品・生活必需品小売り	
ATOS SE	8	8	58	6,828	情報技術サービス	
SANOFI	130	132	1,182	137,149	医薬品	
ACCOR SA	21	21	48	5,595	ホテル・レストラン・レジャー	

銘 柄	期首(前期末)		当 期 末		業 種 等		
	株 数	株 数	評 価 額				
			外貨建金額	邦貨換算金額			
(ユーロ…フランス)	百株	百株	千ユーロ	千円			
STMICROELECTRONICS NV	80	80	187	21,696	半導体・半導体製造装置		
SOCIETE GENERALE	80	97	128	14,929	銀行		
TELEPERFORMANCE	5	5	132	15,405	専門サービス		
EURAZEO SE	3	3	15	1,798	各種金融サービス		
SODEXO	11	11	72	8,428	ホテル・レストラン・レジャー		
AXA	229	228	369	42,914	保険		
PEUGEOT CITROEN	69	69	92	10,745	自動車		
JC DECAUX SA	7	7	14	1,661	メディア		
ESSILORLUXOTTICA	33	33	369	42,812	繊維・アパレル・贅沢品		
CREDIT AGRICOLE SA	144	144	104	12,127	銀行		
BNP PARIBAS	128	128	368	42,784	銀行		
COMP DE SAINT-GOBAIN (ORD)	55	55	139	16,205	建設関連製品		
WENDEL	2	2	19	2,266	各種金融サービス		
ILIAD SA	3	3	44	5,153	各種電気通信サービス		
SES FDR	39	39	23	2,777	メディア		
IMERYS	4	—	—	—	建設資材		
SAFRAN SA	36	37	301	35,004	航空宇宙・防衛		
ENGIE	198	226	221	25,686	総合公益事業		
ALSTOM	21	21	76	8,847	機械		
EUTELSAT COMMUNICATIONS	22	22	20	2,354	メディア		
ELECTRICITE DE FRANCE	74	74	53	6,180	電力		
IPSEN	5	5	35	4,131	医薬品		
ARKEMA	8	8	64	7,473	化学		
LEGRAND SA	28	29	173	20,150	電気設備		
EIFFAGE SA	9	9	72	8,375	建設・土木		
TOTAL SA	278	282	930	107,900	石油・ガス・消耗燃料		
ADP	2	2	23	2,724	運送インフラ		
NATIXIS	110	110	23	2,774	資本市場		
UBISOFT ENTERTAINMENT	9	9	67	7,886	娯楽		
SCOR SE	22	22	53	6,175	保険		
REXEL SA	41	—	—	—	商社・流通業		
VINCI	60	61	472	54,789	建設・土木		
DANONE	67	73	467	54,246	食品		
AIR LIQUIDE SA	47	56	672	78,026	化学		
BUREAU VERITAS SA	31	31	58	6,737	専門サービス		
GETLINK	63	63	71	8,331	運送インフラ		
SUEZ	36	36	37	4,303	総合公益事業		
EDENRED	29	29	114	13,264	情報技術サービス		
VALEO SA	24	24	49	5,762	自動車部品		
BIOMERIEUX	4	4	50	5,890	ヘルスケア機器・用品		
WORLDLINE SA	3	12	79	9,206	情報技術サービス		
SARTORIUS STEDIM BIOTECH	2	2	51	6,022	ライフサイエンス・ツール/サービス		
AMUNDI SA	6	6	36	4,176	資本市場		
小 計	株 数	金 額	3,238	3,260	13,145	1,524,898	
	銘 柄 数 < 比 率 >		73	70	—	< 3.3% >	
(ユーロ…オランダ)							
RANDSTAD NV	15	15	54	6,326	専門サービス		
WOLTERS KLUWER	35	30	202	23,483	専門サービス		

銘柄	株数	当期				業種等
		株数	評価額		業種等	
			外貨建金額	邦貨換算金額		
(ユーロ…オランダ)	百株	百株	千ユーロ	千円		
VOPAK	7	7	34	4,049	石油・ガス・消耗燃料	
AEGON NV	180	180	39	4,591	保険	
KONINKLIJKE KPN NV	390	390	82	9,572	各種電気通信サービス	
KONINKLIJKE PHILIPS NV	101	101	399	46,395	ヘルスケア機器・用品	
HEINEKEN NV	31	28	213	24,708	飲料	
HEINEKEN HOLDING NV	12	12	90	10,467	飲料	
KONINKLIJKE DSM NV	18	22	252	29,322	化学	
UNILEVER NV-CVA	171	—	—	—	パーソナル用品	
UNILEVER NV	—	173	778	90,306	パーソナル用品	
ASML HOLDING NV	47	49	1,389	161,149	半導体・半導体製造装置	
KONINKLIJKE AHOLD DELHAIZE NV	127	131	296	34,403	食品・生活必需品小売り	
AKZO NOBEL	27	26	183	21,329	化学	
PROSUS NV	—	57	419	48,664	インターネット販売・通信販売	
NN GROUP NV	37	37	95	11,051	保険	
ARCELORMITTAL	80	80	82	9,552	金属・鉱業	
JUST EAT TAKEAWAY.COM NV	—	13	127	14,790	インターネット販売・通信販売	
ABN AMRO BANK NV-CVA	44	44	29	3,479	銀行	
ALTICE EUROPE N.V.	—	50	18	2,169	メディア	
ADYEN NV	1	1	107	12,517	情報技術サービス	
ING GROEP NV	458	482	244	28,347	銀行	
小計	株数・金額	1,783	1,930	5,143	596,678	
	銘柄数<比率>	18	21	—	<1.3%>	
(ユーロ…スペイン)						
ENDESA S.A.	35	35	70	8,233	電力	
BANKINTER S.A.	82	82	28	3,342	銀行	
BANCO BILBAO VIZCAYA ARGENTARIA S.A.	750	820	223	25,939	銀行	
NATURGY ENERGY GROUP SA	42	33	54	6,367	ガス	
REPSOL SA	151	166	144	16,715	石油・ガス・消耗燃料	
BANCO SANTANDER SA	1,880	1,990	397	46,121	銀行	
TELEFONICA SA	520	530	223	25,913	各種電気通信サービス	
ENAGAS SA	29	29	59	6,926	ガス	
SIEMENS GAMESA RENEWABLE ENERGY SA	18	18	24	2,839	電気設備	
ACS, ACTIVIDADES CONS Y SERV	31	33	79	9,200	建設・土木	
FERROVIAL SA	48	56	131	15,265	建設・土木	
MAPFRE SA	127	127	20	2,380	保険	
BANCO DE SABADELL SA	700	710	23	2,729	銀行	
CAIXABANK	410	410	67	7,847	銀行	
IBERDROLA SA	725	730	642	74,518	電力	
AMADEUS IT GROUP SA	50	50	203	23,600	情報技術サービス	
RED ELECTRICA CORPORACION SA	42	42	65	7,551	電力	
INDITEX SA	120	123	284	32,987	専門小売り	
AENA SME SA	6	8	93	10,889	運送インフラ	
CELLNEX TELECOM SA	—	26	133	15,441	各種電気通信サービス	
GRIFOLS SA	36	36	105	12,202	バイオテクノロジー	
BANKIA SA	122	122	11	1,293	銀行	
小計	株数・金額	5,927	6,179	3,088	358,308	
	銘柄数<比率>	21	22	—	<0.8%>	

銘柄	期首(前期末)		当 期 末		業 種 等	
	株 数	株 数	評 価 額			
			外貨建金額	邦貨換算金額		
(ユーロ…ベルギー)	百株	百株	千ユーロ	千円		
KBC GROEP NV	27	27	134	15,570	銀行	
SOLVAY SA	9	9	67	7,871	化学	
UCB SA	12	14	118	13,690	医薬品	
COLRUYT SA	9	4	22	2,573	食品・生活必需品小売り	
GROUPE BRUXELLES LAM	9	9	66	7,746	各種金融サービス	
PROXIMUS	15	15	28	3,268	各種電気通信サービス	
GALAPAGOS NV	—	6	128	14,951	バイオテクノロジー	
TELENET GROUP HOLDING NV	6	6	24	2,844	メディア	
AGEAS	18	18	58	6,819	保険	
UMICORE	24	24	88	10,292	化学	
ANHEUSER-BUSCH INBEV SA/NV	86	90	359	41,723	飲料	
小 計	株 数 ・ 金 額	217	224	1,097	127,352	
	銘柄 数 < 比 率 >	10	11	—	< 0.3% >	
(ユーロ…オーストリア)						
OMV AG	16	16	49	5,742	石油・ガス・消耗燃料	
VERBUND AG	11	9	40	4,662	電力	
VOESTALPINE AG	14	14	26	3,078	金属・鉱業	
ERSTE GROUP BANK AG	33	33	64	7,506	銀行	
RAIFFEISEN BANK INTERNATIONAL AG	15	15	23	2,754	銀行	
ANDRITZ AG	7	7	21	2,505	機械	
小 計	株 数 ・ 金 額	96	94	226	26,250	
	銘柄 数 < 比 率 >	6	6	—	< 0.1% >	
(ユーロ…ルクセンブルグ)						
EUROFINS SCIENTIFIC SE	1	1	73	8,493	ライフサイエンス・ツール/サービス	
RTL GROUP	3	—	—	—	メディア	
AROUNDTOWN SA	116	116	58	6,827	不動産管理・開発	
小 計	株 数 ・ 金 額	120	117	132	15,320	
	銘柄 数 < 比 率 >	3	2	—	< 0.0% >	
(ユーロ…フィンランド)						
WARTSILA OYJ	48	48	32	3,735	機械	
UPM-KYMMENE OYJ	62	62	157	18,217	紙製品・林産品	
STORA ENSO OYJ-R	61	61	64	7,528	紙製品・林産品	
SAMPO OYJ-A SHS	46	56	168	19,526	保険	
FORTUM OYJ	49	49	76	8,861	電力	
ELISA OYJ	16	16	87	10,137	各種電気通信サービス	
METSO OYJ	16	12	31	3,676	機械	
NOKIA OYJ	670	670	220	25,604	通信機器	
NESTE OYJ	45	46	143	16,691	石油・ガス・消耗燃料	
NOKIAN RENKAAT OYJ	18	18	34	3,983	自動車部品	
KONE OYJ	36	41	231	26,823	機械	
ORION OYJ	10	10	45	5,258	医薬品	
小 計	株 数 ・ 金 額	1,077	1,089	1,293	150,045	
	銘柄 数 < 比 率 >	12	12	—	< 0.3% >	
(ユーロ…アイルランド)						
CRH PLC	98	97	262	30,470	建設資材	
KINGSPAN GROUP PLC	17	17	84	9,761	建設関連製品	
KERRY GROUP PLC-A	18	18	184	21,428	食品	
IRISH BANK RESOLUTION CORP LTD	134	134	—	—	銀行	

銘柄	株数	当 期 末				業 種 等
		株 数	評 価 額		業 種 等	
			外貨建金額	邦貨換算金額		
(ユーロ…アイルランド)	百株	百株	千ユーロ	千円		
SMURFIT KAPPA GROUP PLC	32	25	73	8,473	容器・包装	
BANK OF IRELAND GROUP PLC	115	115	18	2,193	銀行	
AIB GROUP PLC	80	80	8	1,006	銀行	
FLUTTER ENTERTAINMENT PLC	8	9	103	11,959	ホテル・レストラン・レジャー	
小 計	株 数 ・ 金 額	503	495	735	85,294	
	銘柄 数 < 比 率 >	8	8	—	< 0.2% >	
(ユーロ…ポルトガル)						
ENERGIAS DE PORTUGAL	300	300	123	14,351	電力	
GALP ENERGIA SGPS SA-B SHRS	58	58	59	6,902	石油・ガス・消耗燃料	
JERONIMO MARTINS	25	28	43	5,018	食品・生活必需品小売り	
小 計	株 数 ・ 金 額	383	386	226	26,272	
	銘柄 数 < 比 率 >	3	3	—	< 0.1% >	
ユ ー ロ 計	株 数 ・ 金 額	22,247	22,882	38,563	4,473,388	
	銘柄 数 < 比 率 >	239	237	—	< 9.8% >	
(香港)				千香港ドル		
ASM PACIFIC TECHNOLOGY	32	32	264	3,649	半導体・半導体製造装置	
HANG LUNG PROPERTIES LTD	220	220	365	5,045	不動産管理・開発	
BANK OF EAST ASIA	115	115	186	2,573	銀行	
CLP HLDGS	205	205	1,640	22,632	電力	
HONG KONG EXCHANGES & CLEARING LTD	136	144	3,496	48,249	資本市場	
MTR CORP	190	190	811	11,195	陸運・鉄道	
HANG LUNG GROUP LTD	100	—	—	—	不動産管理・開発	
HANG SENG BANK	88	88	1,189	16,418	銀行	
HENDERSON LAND	162	178	544	7,510	不動産管理・開発	
POWER ASSETS HOLDINGS LTD	145	150	756	10,432	電力	
WHARF (HOLDING)	102	—	—	—	不動産管理・開発	
HONG KONG & CHINA GAS	965	1,061	1,462	20,186	ガス	
HYSAN DEVELOPMENT	70	—	—	—	不動産管理・開発	
GALAXY ENTERTAINMENT GROUP L	300	240	1,288	17,785	ホテル・レストラン・レジャー	
KERRY PROPERTIES	65	65	141	1,955	不動産管理・開発	
BOC HONG KONG HOLDINGS LTD	370	380	913	12,611	銀行	
NWS HOLDINGS LTD	190	190	147	2,034	コンテンツ	
PCCW LTD	410	410	195	2,693	各種電気通信サービス	
YUE YUEN INDUSTRIAL HLDG	55	55	71	989	繊維・アパレル・贅沢品	
NEW WORLD DEVELOPMENT	733	733	668	9,219	不動産管理・開発	
SHANGRI-LA ASIA LTD	70	—	—	—	ホテル・レストラン・レジャー	
SINO LAND CO. LTD	310	310	337	4,663	不動産管理・開発	
SUN HUNG KAI PROPERTIES	180	190	1,945	26,849	不動産管理・開発	
SWIRE PACIFIC-A	50	50	249	3,439	不動産管理・開発	
VITASOY INTERNATIONAL HOLDINGS LIMITED	—	80	225	3,113	食品	
WHEELOCK & COMPANY LTD	80	80	462	6,375	不動産管理・開発	
TECHTRONIC INDUSTRIES COMPANY LIMITED	180	180	1,168	16,121	機械	
MINTH GROUP LTD	100	—	—	—	自動車部品	
SJM HOLDINGS LIMITED	240	240	194	2,682	ホテル・レストラン・レジャー	
WYNN MACAU LTD	180	180	254	3,512	ホテル・レストラン・レジャー	
MGM CHINA HOLDINGS LTD	136	—	—	—	ホテル・レストラン・レジャー	
AIA GROUP LTD	1,368	1,420	9,890	136,486	保険	
HKT TRUST AND HKT LTD	381	381	482	6,659	各種電気通信サービス	

銘柄	株数	当期		期末		業種等
		株数	株数	評価額		
				外貨建金額	邦貨換算金額	
(香港)	百株	百株	千香港ドル	千円		
SANDS CHINA LTD	272	272	845	11,673		ホテル・レストラン・レジャー
SWIRE PROPERTIES LTD	108	108	232	3,211		不動産管理・開発
WHARF REAL ESTATE INVESTMENT	162	162	544	7,511		不動産管理・開発
BUDWEISER BREWING CO APAC LT	—	130	290	4,009		飲料
WH GROUP LIMITED	1,060	1,060	755	10,429		食品
CK HUTCHISON HOLDINGS LTD	289	339	1,926	26,584		コングロマリット
CK INFRASTRUCTURE HOLDINGS LTD	90	90	408	5,638		電力
CK ASSET HOLDINGS LTD	294	294	1,432	19,769		不動産管理・開発
小計	株数・金額	10,204	10,024	35,791	493,917	
	銘柄数<比率>	39	35	—	<1.1%>	
(シンガポール)			千シンガポールドル			
SINGAPORE TECH ENGINEERING	180	180	59	4,508		航空宇宙・防衛
GOLDEN AGRI-RESOURCES LTD	860	—	—	—		食品
DBS GROUP HLDGS	205	211	415	31,453		銀行
CITY DEVELOPMENTS LTD	40	40	32	2,421		不動産管理・開発
JARDINE CYCLE&CARRIAGE LTD	11	11	22	1,709		販売
SATS LTD	80	80	23	1,797		運送インフラ
SINGAPORE EXCHANGE LTD	70	90	88	6,680		資本市場
CAPITALAND LIMITED	320	320	93	7,094		不動産管理・開発
COMFORTDELGRO CORP LTD	320	210	33	2,526		陸運・鉄道
SINGAPORE AIRLINES LTD	80	80	35	2,669		旅客航空輸送業
SINGAPORE AIRLINE-MCB RIGHTS	—	236	—	—		旅客航空輸送業
SINGAPORE AIRLINES LT-RIGHTS	—	120	16	1,280		旅客航空輸送業
UNITED OVERSEAS BANK	146	146	290	21,963		銀行
UOL GROUP LIMITED	30	30	20	1,579		不動産管理・開発
VENTURE CORP LTD	32	32	50	3,811		電子装置・機器・部品
SINGAPORE PRESS HOLDINGS	170	170	26	1,981		メディア
SINGAPORE TELECOMMUNICATIONS LIMITED	920	920	250	18,935		各種電気通信サービス
SEMBCORP INDUSTRIES	120	120	19	1,452		コングロマリット
OCBC-ORD	354	389	345	26,172		銀行
WILMAR INTERNATIONAL LTD	170	180	62	4,726		食品
KEPPEL CORP.	160	160	96	7,312		コングロマリット
YANGZIJIANG SHIPBUILDING	270	270	26	2,022		機械
GENTING SINGAPORE LTD	810	810	61	4,688		ホテル・レストラン・レジャー
小計	株数・金額	5,348	4,805	2,072	156,790	
	銘柄数<比率>	21	22	—	<0.3%>	
(オーストラリア)			千豪ドル			
RAMSAY HEALTH CARE LTD	19	19	115	8,087		ヘルスケア・プロバイダー/ヘルスケア・サービス
AUSTRALIA & NEW ZEALAND BANK	327	321	504	35,284		銀行
AMCOR PLC-CDI	140	—	—	—		容器・包装
WESTPAC BANKING CORP	393	422	654	45,737		銀行
BANK OF QUEENSLAND LTD	41	—	—	—		銀行
FORTESCUE METALS GROUP LTD	150	150	180	12,620		金属・鉱業
TELSTRA CORP LTD	420	420	127	8,892		各種電気通信サービス
BENDIGO AND ADELAIDE BANK LTD	37	37	21	1,522		銀行
COCA-COLA AMATIL LTD	43	43	37	2,602		飲料
ASX LTD	20	20	164	11,502		資本市場
BHP GROUP LIMITED	338	349	1,095	76,578		金属・鉱業

銘柄	期首(前期末)		当 期 末		業 種 等
	株 数	株 数	評 価 額		
			外貨建金額	邦貨換算金額	
(オーストラリア)	百株	百株	千豪ドル	千円	
CALTEX AUSTRALIA LIMITED	32	32	78	5,478	石油・ガス・消耗燃料
HARVEY NORMAN HOLDINGS LTD	58	58	17	1,241	複合小売り
COMPUTERSHARE LTD	66	66	75	5,271	情報技術サービス
CSL LIMITED	50	53	1,599	111,756	バイオテクノロジー
REA GROUP LTD	6	6	57	3,990	インタラクティブ・メディアおよびサービス
TRANSURBAN GROUP	305	305	415	29,044	運送インフラ
COCHLEAR LTD	7	7	134	9,393	ヘルスケア機器・用品
ORIGIN ENERGY LTD	170	170	94	6,569	石油・ガス・消耗燃料
COMMONWEALTH BANK OF AUSTRALIA	203	209	1,245	87,045	銀行
BORAL LTD	140	140	38	2,690	建設資材
RIO TINTO LTD	40	40	332	23,200	金属・鉱業
APA GROUP	127	127	143	9,992	ガス
ARISTOCRAT LEISURE LTD	57	77	192	13,441	ホテル・レストラン・レジャー
INSURANCE AUSTRALIA GROUP LTD	273	273	144	10,083	保険
TPG TELECOM LTD	43	43	31	2,211	各種電気通信サービス
FLIGHT CENTRE TRAVEL GROUP LTD	8	12	13	946	ホテル・レストラン・レジャー
ORICA LTD	56	56	91	6,362	化学
BLUESCOPE STEEL LTD	73	73	73	5,136	金属・鉱業
WORLEY LTD	26	26	22	1,555	エネルギー設備・サービス
SUNCORP GROUP LTD	137	133	118	8,282	保険
NATIONAL AUSTRALIA BANK	303	384	617	43,148	銀行
NEWCREST MINING	78	101	278	19,479	金属・鉱業
OIL SEARCH LTD	140	157	45	3,158	石油・ガス・消耗燃料
INCITEC PIVOT LTD	170	170	37	2,601	化学
AMP LIMITED	310	310	43	3,054	各種金融サービス
QANTAS AIRWAYS LIMITED	—	100	34	2,375	旅客航空輸送業
QBE INSURANCE	164	164	123	8,664	保険
CHALLENGER LIMITED	60	60	28	1,995	各種金融サービス
SANTOS LTD.	230	230	111	7,795	石油・ガス・消耗燃料
SONIC HEALTHCARE LTD	49	49	126	8,868	ヘルスケア・プロバイダー/ヘルスケア・サービス
WASHINGTON H. SOUL PATTINSON	9	9	15	1,115	石油・ガス・消耗燃料
TABCORP HOLDINGS	183	183	57	4,019	ホテル・レストラン・レジャー
WESFARMERS LIMITED	130	130	486	34,021	複合小売り
ALUMINA LTD	262	262	39	2,792	金属・鉱業
WOODSIDE PETROLEUM	115	122	267	18,662	石油・ガス・消耗燃料
WOOLWORTHS GROUP LTD	142	149	517	36,130	食品・生活必需品小売り
MAGELLAN FINANCIAL GROUP LTD	—	19	104	7,302	資本市場
SEEK LTD	38	38	66	4,623	専門サービス
DOMINO S PIZZA ENTERPRISES L	5	—	—	—	ホテル・レストラン・レジャー
BRAMBLES LTD	160	210	222	15,525	商業サービス・用品
MACQUARIE GROUP LIMITED	39	35	368	25,727	資本市場
CROWN RESORTS LTD	48	48	44	3,132	ホテル・レストラン・レジャー
JAMES HARDIE INDUSTRIES PLC	52	52	112	7,859	建設資材
TREASURY WINE ESTATES LTD	91	91	89	6,257	飲料
SYDNEY AIRPORT	90	160	87	6,093	運送インフラ
AURIZON HOLDINGS LTD	190	190	85	5,961	陸運・鉄道
AUSNET SERVICES	252	252	49	3,451	電力
MEDIBANK PRIVATE LTD	300	300	84	5,932	保険

銘	柄	期首(前期末)		当 期 末		業 種 等
		株 数	株 数	評 価 額		
				外貨建金額	邦貨換算金額	
(オーストラリア)		百株	百株	千豪ドル	千円	
	AGL ENERGY LTD	63	63	103	7,259	総合公益事業
	SOUTH32 LTD	610	610	112	7,885	金属・鉱業
	CIMIC GROUP LTD	10	10	24	1,681	建設・土木
	COLES GROUP LTD	130	160	243	16,994	食品・生活必需品小売り
	WISETECH GLOBAL LTD	—	22	43	3,060	ソフトウェア
小 計	株 数 ・ 金 額 銘 柄 数 < 比 率 >	8,232	8,532	12,495	873,158	
(ニュージーランド)				千ニュージーランドドル		
	RYMAN HEALTHCARE LTD	50	50	60	3,982	ヘルスケア・プロバイダー/ヘルスケア・サービス
	A2 MILK CO LTD	80	80	156	10,250	食品
	FISHER & PAYKEL HEALTHCARE CORPORATION L	65	65	193	12,708	ヘルスケア機器・用品
	FLETCHER BUILDING LTD	73	120	40	2,676	建設資材
	SPARK NEW ZEALAND LTD	200	200	92	6,036	各種電気通信サービス
	MERCURY NZ LTD	—	80	38	2,519	電力
	AUCKLAND INTL AIRPORT LTD	130	120	68	4,471	運送インフラ
	MERIDIAN ENERGY LTD	153	153	71	4,718	独立系発電事業者・エネルギー販売業者
小 計	株 数 ・ 金 額 銘 柄 数 < 比 率 >	751	868	721	47,364	
(イスラエル)				千新シェケル		
	BANK HAPOALIM BM	140	140	322	9,805	銀行
	BANK LEUMI LE-ISRAEL	180	180	349	10,646	銀行
	BEZEQ THE ISRAELI TELECOM CP	250	—	—	—	各種電気通信サービス
	ELBIT SYSTEMS LTD	2	2	130	3,974	航空宇宙・防衛
	ISRAEL DISCOUNT BANK-A	—	140	162	4,943	銀行
	ISRAEL CHEMICALS LIMITED	60	60	77	2,346	化学
	NICE LTD	8	8	499	15,210	ソフトウェア
	MIZRAHI TEFAHOT BANK LTD	11	11	78	2,386	銀行
	AZRIELI GROUP	4	4	79	2,423	不動産管理・開発
小 計	株 数 ・ 金 額 銘 柄 数 < 比 率 >	655	545	1,699	51,736	
合 計	株 数 ・ 金 額 銘 柄 数 < 比 率 >	139,433	127,717	—	43,224,261	
		1,252	1,254	—	<94.4%>	

* 邦貨換算金額は、期末の時価をわが国の対顧客電信売買相場の仲値により邦貨換算したものです。

* 邦貨換算金額欄の< >内は、純資産総額に対する各国別株式評価額の比率。

* 株数・評価額の単位未満は切り捨て。ただし、単位未満の場合は小数で記載。

* 銘柄コード等の変更があった銘柄は、別銘柄として掲載しております。

外国投資信託証券

銘柄	期首(前期末)		当 期 末			
	口 数	口 数	評 価 額		比 率	
			外貨建金額	邦貨換算金額		
(アメリカ)		口	口	千米ドル	千円	%
AGNC INVESTMENT CORP	6,100	6,100	77	8,288	0.0	
ALEXANDRIA REAL ESTATE EQUIT	1,450	1,450	220	23,571	0.1	
AMERICAN TOWER CORP	4,880	5,200	1,239	132,561	0.3	
ANNALY CAPITAL MANAGEMENT	16,800	16,800	104	11,157	0.0	
AVALONBAY COMMUNITIES INC	1,560	1,560	255	27,355	0.1	
BOSTON PROPERTIES	1,660	1,660	144	15,429	0.0	
BROOKFIELD PROPERTY REIT INC CLASS A	2,669	—	—	—	—	
CAMDEN PROPERTY TRUST	960	960	84	9,082	0.0	
CROWN CASTLE INTL CORP	4,930	4,920	775	82,980	0.2	
DIGITAL REALTY TRUST INC	2,340	3,040	440	47,163	0.1	
DUKE REALTY CORP	4,800	4,800	162	17,413	0.0	
EQUINIX INC	870	980	664	71,078	0.2	
EQUITY LIFESTYLE PROPERTIES	—	1,600	98	10,499	0.0	
EQUITY RESIDENTIAL	4,500	4,500	288	30,907	0.1	
ESSEX PROPERTY TRUST INC	680	690	170	18,201	0.0	
EXTRA SPACE STORAGE INC	1,610	1,610	147	15,788	0.0	
FEDERAL REALTY INVS TRUST	780	780	60	6,516	0.0	
HCP INC	6,100	—	—	—	—	
HEALTHPEAK PROPERTIES INC	—	6,100	147	15,820	0.0	
HOST HOTELS & RESORTS INC	7,700	7,700	85	9,108	0.0	
INVITATION HOMES INC	3,000	5,400	134	14,397	0.0	
IRON MOUNTAIN INC	3,400	3,400	83	8,934	0.0	
KIMCO REALTY CORP	5,000	5,000	54	5,828	0.0	
LIBERTY PROPERTY TRUST	1,400	—	—	—	—	
MACERICH CO /THE	800	—	—	—	—	
MEDICAL PROPERTIES TRUST INC	—	4,800	85	9,189	0.0	
MID-AMERICA APARTMENT COMM	1,420	1,420	164	17,551	0.0	
NATIONAL RETAIL PROPERTIES INC	1,700	1,700	56	6,003	0.0	
OMEGA HEALTHCARE INVESTORS	—	2,000	55	5,899	0.0	
PROLOGIS INC	6,900	8,700	782	83,713	0.2	
PUBLIC STORAGE	1,700	1,900	361	38,678	0.1	
REALTY INCOME CORP	3,300	4,100	224	24,055	0.1	
REGENCY CENTERS CORP	1,400	2,300	96	10,321	0.0	
SBA COMMUNICATIONS CORP	1,290	1,290	376	40,266	0.1	
SL GREEN REALTY CORP	940	940	45	4,876	0.0	
SIMON PROPERTY GROUP INC	3,650	3,650	211	22,649	0.0	
SUN COMMUNITIES INC	—	1,210	162	17,362	0.0	
UDR INC	3,400	3,400	130	13,941	0.0	
VENTAS INC	4,200	4,200	126	13,520	0.0	
VEREIT INC	11,100	11,100	60	6,505	0.0	
VICI PROPERTIES INC	—	4,400	75	8,042	0.0	
VORNADO REALTY TRUST	1,770	1,770	69	7,460	0.0	
WP CAREY INC	1,800	1,800	112	12,049	0.0	
WELLTOWER INC	4,230	5,100	227	24,299	0.1	

銘	柄	期首(前期末)		当 期 末		
		口 数	口 数	評 価 額		比 率
				外貨建金額	邦貨換算金額	
(アメリカ)		口	口	千米ドル	千円	%
WEYERHAEUSER CO		8,300	8,300	164	17,620	0.0
小 計	口 数 ・ 金 額	141,089	158,330	9,033	966,094	
	銘 柄 数 < 比 率 >	39	41	—	< 2.1% >	
(カナダ)				千カナダドル		
CAN APARTMENT PROP REAL ESTA		—	400	19	1,508	0.0
FIRST CAPITAL REAL ESTATE INVESTMENT		—	1,100	14	1,099	0.0
H&R REAL ESTATE INVSTMNT-UTS		1,200	1,200	11	866	0.0
RIOCAN REAL ESTATE INVST TR		1,986	1,986	29	2,275	0.0
SMARTCENTRES REAL ESTATE INV		700	700	14	1,084	0.0
小 計	口 数 ・ 金 額	3,886	5,386	89	6,834	
	銘 柄 数 < 比 率 >	3	5	—	< 0.0% >	
(イギリス)				千英ポンド		
BRITISH LAND		9,100	9,100	35	4,702	0.0
HAMMERSON PLC		8,600	—	—	—	—
SEGRO PLC		9,360	14,700	120	16,060	0.0
LAND SECURITIES GROUP PLC		7,312	7,312	47	6,253	0.0
小 計	口 数 ・ 金 額	34,372	31,112	203	27,017	
	銘 柄 数 < 比 率 >	4	3	—	< 0.1% >	
(ユーロ…フランス)				千ユーロ		
ICADE		230	230	15	1,784	0.0
KLEPIERRE		2,200	2,200	37	4,385	0.0
GECINA SA		560	560	62	7,301	0.0
COVIVIO		560	560	30	3,494	0.0
UNIBAIL-RODAMCO-WESTFIELD		1,470	1,490	75	8,731	0.0
ユ ー ロ 計	口 数 ・ 金 額	5,020	5,040	221	25,698	
	銘 柄 数 < 比 率 >	5	5	—	< 0.1% >	
(香港)				千香港ドル		
LINK REIT		23,500	26,000	1,779	24,559	0.1
HK ELECTRIC INVESTMENTS -SS		30,000	30,000	240	3,316	0.0
小 計	口 数 ・ 金 額	53,500	56,000	2,020	27,876	
	銘 柄 数 < 比 率 >	2	2	—	< 0.1% >	
(シンガポール)				千シンガポールドル		
CAPITALAND MALL TRUST		27,800	27,800	51	3,891	0.0
ASCENDAS REAL ESTATE INV TRT		34,000	40,040	117	8,877	0.0
CAPITALAND COMMERCIAL TRUST		22,154	37,954	60	4,566	0.0
SUNTEC REIT		29,000	29,000	39	2,962	0.0
MAPLETREE COMMERCIAL TRUST		—	24,000	45	3,450	0.0
小 計	口 数 ・ 金 額	112,954	158,794	313	23,748	
	銘 柄 数 < 比 率 >	4	5	—	< 0.1% >	
(オーストラリア)				千豪ドル		
MIRVAC GROUP		36,000	36,000	78	5,509	0.0
GPT GROUP		26,000	26,000	104	7,285	0.0
LENDLEASE GROUP		6,600	6,600	74	5,174	0.0
STOCKLAND TRUST GROUP		25,800	25,800	70	4,939	0.0
DEXUS		13,200	13,200	116	8,163	0.0
GOODMAN GROUP		16,700	17,600	252	17,661	0.0
SCENTRE GROUP		68,000	52,000	114	7,994	0.0

銘柄	期首(前期末)		当 期 末		
	口 数	口 数	評 価 額		比 率
			外貨建金額	邦貨換算金額	
(オーストラリア) VICINITY CENTRES	口 44,000	口 44,000	千豪ドル 62	千円 4,396	% 0.0
小 計	口 数 ・ 金 額 236,300	221,200	874	61,125	
銘 柄 数 < 比 率 >	8	8	—	<0.1%>	
合 計	口 数 ・ 金 額 587,121	635,862	—	1,138,394	
銘 柄 数 < 比 率 >	65	69	—	<2.5%>	

*邦貨換算金額は、期末の時価をわが国の対顧客電信売買相場の仲値により邦貨換算したものです。

*比率は、純資産総額に対する評価額の比率。

*金額の単位未満は切り捨て。

*銘柄コード等の変更があった銘柄は、別銘柄として掲載しております。

先物取引の銘柄別期末残高

銘 柄 別			当 期 末	
			買 建 額	売 建 額
外 国	株式先物取引	CAN60	百万円 55	百万円 —
		EURO50	187	—
		FT100	70	—
		SPI200	28	—
		SPEMINI	1,331	—
		SWISSMKT	63	—

*単位未満は切り捨て。

*邦貨換算金額は、期末の時価をわが国の対顧客電信売買相場の仲値により邦貨換算したものです。

○投資信託財産の構成

(2020年5月11日現在)

項 目	当 期 末	
	評 価 額	比 率
株式	千円 43,224,261	% 92.3
投資証券	1,138,394	2.4
コール・ローン等、その他	2,460,733	5.3
投資信託財産総額	46,823,388	100.0

*金額の単位未満は切り捨て。

*当期末における外貨建て純資産（45,383,494千円）の投資信託財産総額（46,823,388千円）に対する比率は96.9%です。

*外貨建て資産は、期末の時価をわが国の対顧客電信売買相場の仲値により邦貨換算したものです。1米ドル=106.95円、1カナダドル=76.74円、1英ポンド=132.85円、1スイスフラン=110.20円、1スウェーデンクローナ=10.92円、1ノルウェークローネ=10.44円、1デンマーククローネ=15.55円、1ユーロ=116.00円、1香港ドル=13.80円、1シンガポールドル=75.67円、1豪ドル=69.88円、1ニュージーランドドル=65.61円、1新シッケル=30.44円。

○資産、負債、元本及び基準価額の状況 (2020年5月11日現在)

項目	当期末
	円
(A) 資産	92,688,589,450
コール・ローン等	1,213,611,633
株式(評価額)	43,224,261,251
投資証券(評価額)	1,138,394,940
未収入金	46,365,150,166
未収配当金	51,862,007
差入委託証拠金	695,309,453
(B) 負債	46,921,729,135
未払金	45,958,783,999
未払解約金	961,683,968
未払利息	768
その他未払費用	1,260,400
(C) 純資産総額(A-B)	45,766,860,315
元本	24,385,300,928
次期繰越損益金	21,381,559,387
(D) 受益権総口数	24,385,300,928口
1万口当たり基準価額(C/D)	18,768円

(注) 期首元本額は24,834,621,703円、期中追加設定元本額は8,600,499,035円、期中一部解約元本額は9,049,819,810円、1口当たり純資産額は1.8768円です。

○損益の状況 (2019年5月11日～2020年5月11日)

項目	当期
	円
(A) 配当等収益	984,658,884
受取配当金	978,303,571
受取利息	658,502
その他収益金	6,234,699
支払利息	△ 537,888
(B) 有価証券売買損益	△ 1,751,403,659
売買益	9,451,016,128
売買損	△ 11,202,419,787
(C) 先物取引等取引損益	△ 195,393,378
取引益	616,535,009
取引損	△ 811,928,387
(D) 保管費用等	△ 8,633,596
(E) 当期損益金(A+B+C+D)	△ 970,771,749
(F) 前期繰越損益金	22,366,702,533
(G) 追加信託差損益金	7,909,702,988
(H) 解約差損益金	△ 7,924,074,385
(I) 計(E+F+G+H)	21,381,559,387
次期繰越損益金(I)	21,381,559,387

*損益の状況の中で(B)有価証券売買損益および(C)先物取引等取引損益は期末の評価換えによるものを含みます。

*損益の状況の中で(G)追加信託差損益金とあるのは、信託の追加設定の際、追加設定をした価額から元本を差し引いた差額分をいいます。

*損益の状況の中で(H)解約差損益金とあるのは、中途解約の際、元本から解約価額を差し引いた差額分をいいます。

○当マザーファンドを投資対象とする投資信託の当期末元本額

ファンド名	当期末 元本額
	円
野村インデックス・バランス60VA (適格機関投資家専用)	7,830,850,490
野村外国株インデックス Aコース (野村投資一任口座向け)	7,403,700,475
野村外国株 (含む新興国) インデックス Aコース (野村投資一任口座向け)	2,352,557,167
野村インデックスファンド・外国株式・為替ヘッジ型	2,063,111,293
野村外国株式インデックスファンド為替ヘッジ型VA (適格機関投資家専用)	1,540,320,107
野村インデックスファンド・内外7資産バランス・為替ヘッジ型	1,179,595,133
野村外国株インデックス Aコース (野村SMA・EW向け)	657,860,845
ノムラ外国株式インデックスファンド為替ヘッジ型VA (適格機関投資家専用)	476,808,594
NEXT FUNDS 外国株式・MSCI-KOKUSAI指数 (為替ヘッジあり) 運動型上場投信	320,971,733
ファンドラップ (ウエルス・スクエア) 外国株式	300,768,635
野村国内外マルチアセット (6資産) オープン投信 (適格機関投資家専用)	181,517,555
野村国内外マルチアセット (6資産) ファンド (適格機関投資家専用)	49,224,943
インデックス・ブレンド (タイプⅢ)	10,698,143
インデックス・ブレンド (タイプⅤ)	6,543,595
インデックス・ブレンド (タイプⅠ)	4,147,595
インデックス・ブレンド (タイプⅡ)	3,439,039
インデックス・ブレンド (タイプⅣ)	2,590,551
野村MSCI-KOKUSAIインデックスオープン投信・為替ヘッジ型 (適格機関投資家専用)	595,035

○お知らせ

該当事項はございません。

新興国株式マザーファンド

運用報告書

第12期（決算日2020年5月11日）

作成対象期間（2019年5月11日～2020年5月11日）

受益者のみなさまへ

平素は格別のご愛顧を賜り、厚く御礼申し上げます。
当作成対象期間の運用状況等についてご報告申し上げます。
今後とも一層のお引立てを賜りますよう、お願い申し上げます。

●当ファンドの仕組みは次の通りです。

運用方針	MSCIエマージング・マーケット・インデックス（配当込み・円換算ベース）の中長期的な動きを概ね捉える投資成果を目指して運用を行います。外貨建て資産については、原則として為替ヘッジを行いません。
主な投資対象	新興国の株式（DR（預託証書）を含みます。）を主要投資対象とします。
主な投資制限	株式への投資割合には制限を設けません。外貨建て資産への投資割合には制限を設けません。

野村アセットマネジメント

東京都中央区日本橋 1-12-1

<http://www.nomura-am.co.jp/>

○最近5期の運用実績

決算期	基準価額		ベンチマーク		株式組入比率	株先物比率	投資信託証券組入比率	純資産総額
	期騰落率	中期騰落率	期騰落率	中期騰落率				
	円	%		%	%	%	%	百万円
8期(2016年5月10日)	8,770	△28.3	88.42	△27.9	95.5	3.9	0.6	12,986
9期(2017年5月10日)	11,642	32.7	117.96	33.4	95.7	3.7	0.5	21,796
10期(2018年5月10日)	13,270	14.0	134.93	14.4	97.5	2.1	0.4	33,831
11期(2019年5月10日)	12,185	△8.2	124.66	△7.6	95.5	3.3	1.1	36,658
12期(2020年5月11日)	10,763	△11.7	110.86	△11.1	90.8	4.9	4.3	36,969

*株式組入比率には、新株予約権証券を含みます。

*株式先物比率は買い建て比率-売り建て比率。

*ベンチマーク (=「MSCIエマージング・マーケット・インデックス (配当込み・円換算ベース)」) は、MSCIエマージング・マーケット・インデックス (配当込み・ドルベース) をもとに当社が円換算したものです。なお指数算出にあたっては、基準価額への反映を考慮して、日本の営業日前日の指数値をもとにしています。

*MSCIエマージング・マーケット・インデックスは、MSCIが開発した、新興国で構成された浮動株数ベースの時価総額株価指数です。同指数の構成国や構成銘柄等については定期的に見直しが行なわれますので、変動することがあります。MSCI指数は、MSCIが独占的に所有しています。MSCI及びMSCI指数は、MSCI及びその関係会社のサービスマークであり、野村アセットマネジメント株式会社は特定の目的のためにその使用を許諾されています。ここに記載されたいかなるファンドも、MSCI、MSCIの関連会社及びMSCI指数の作成または編集に関与あるいは関係したその他の当事者のいかなる者がその合法性および適合性に関して判断したのではなく、また、これを発行、後援、推奨、販売、運用または宣伝するものでもなく、ここに記載されたいかなるファンドに関していかなる保証も行わず、いかなる責任も負いません。

請求目録見書には、MSCIが野村アセットマネジメント株式会社およびその関連するファンドと有する限定的な関係について、より詳細な記述があります。

(出所) MSCI、為替レート (対顧客電信売買相場仲値)

○当期中の基準価額と市況等の推移

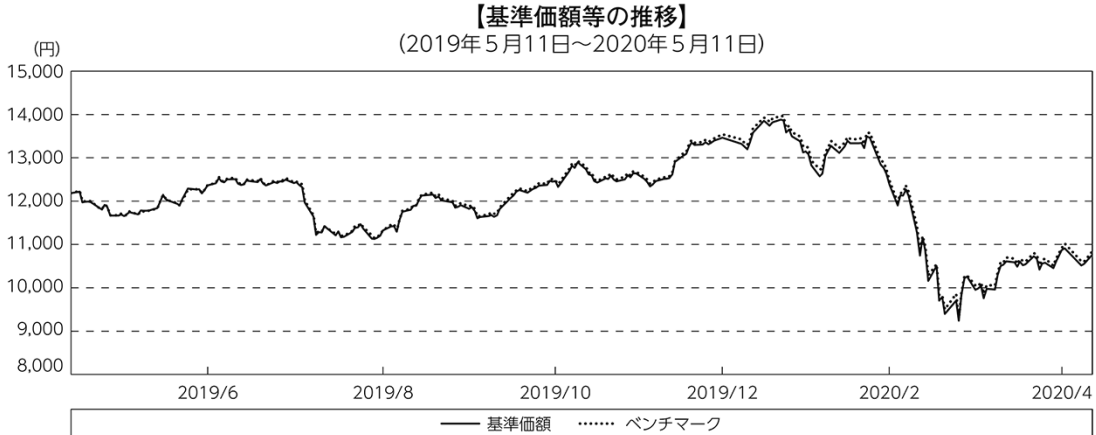
年月日	基準価額		ベンチマーク		株式組入比率	株先物比率	投資信託証券組入比率
	騰落率	中期騰落率	騰落率	中期騰落率			
(期首)	円	%		%	%	%	%
2019年5月10日	12,185	—	124.66	—	95.5	3.3	1.1
5月末	11,747	△3.6	120.32	△3.5	94.6	3.5	1.8
6月末	12,365	1.5	126.51	1.5	94.2	3.8	1.9
7月末	12,369	1.5	126.79	1.7	94.7	3.3	1.9
8月末	11,320	△7.1	115.84	△7.1	94.0	3.1	2.8
9月末	11,821	△3.0	121.53	△2.5	94.7	2.5	2.7
10月末	12,462	2.3	127.67	2.4	94.6	2.7	2.7
11月末	12,640	3.7	129.64	4.0	93.2	2.6	4.1
12月末	13,463	10.5	138.52	11.1	93.6	2.3	4.0
2020年1月末	12,822	5.2	132.28	6.1	93.4	2.5	4.0
2月末	12,384	1.6	127.62	2.4	91.7	3.7	4.5
3月末	9,986	△18.0	102.74	△17.6	90.9	4.5	4.4
4月末	10,873	△10.8	111.70	△10.4	91.1	4.6	4.2
(期末)							
2020年5月11日	10,763	△11.7	110.86	△11.1	90.8	4.9	4.3

*騰落率は期首比です。

*株式先物比率は買い建て比率-売り建て比率。

◎運用経過

○期中の基準価額等の推移



(注) ベンチマークは、MSCIエマージング・マーケット・インデックス（配当込み・円換算ベース）です。作成期首の値が基準価額と同一となるように計算しております。

○基準価額の主な変動要因

新型コロナウイルスの感染拡大に伴う世界景気の減速懸念から投資家のリスク回避姿勢が強まり、新興国からの資金流出懸念が高まったことなどを背景に、基準価額は下落しました。

○投資環境

新興国株式市場は、期首より、米中貿易交渉の状況などを受け一進一退の展開となりました。2019年9月以降は米中貿易協議進展への期待などを受け上昇しました。2020年1月中旬以降は、新型コロナウイルスの感染拡大に伴う世界景気の減速懸念から投資家のリスク回避姿勢が強まり、新興国からの資金流出懸念が高まったことなどを背景に下落しました。

為替市場は、新型コロナウイルスの感染拡大に伴う世界景気の減速懸念などを背景に投資家のリスク回避姿勢が強まったことなどから、各国通貨が概ね対円で下落（円高）しました。

○当ファンドのポートフォリオ

「MSCIエマージング・マーケット・インデックス（配当込み・円換算ベース）」の中長期的な動きを概ね捉える投資成果を目指すため、新興国の株式（ETF（上場投資信託証券）やDR（預託証券）を含む）に幅広く分散投資し、株式先物への投資も一部行いました。期中の資金流入や「MSCIエマージング・マーケット・インデックス」の変更（銘柄入れ替え、比率変更など）に対応して適宜ポートフォリオの見直しを行い、実質株式比率は期を通じて高位を維持しました。なお、為替ヘッジ（為替の売り予約）は行いませんでした。

○当ファンドのベンチマークとの差異

今期の基準価額の騰落率は-11.7%となり、ベンチマークの-11.1%を0.6ポイント下回りました。

主な差異要因は以下の通りです。

（マイナス要因）

- ①コスト負担（売買コストや保管費用など）
- ②配当金に対する課税（ファンドでは税引き後の配当金が計上される一方、ベンチマークは税引き前で計算されるため）

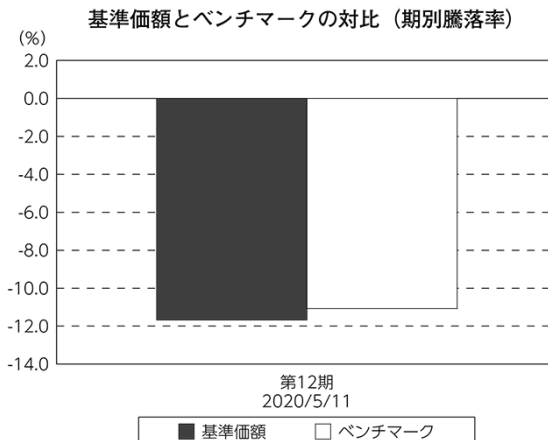
（その他の要因）

為替の評価時価による差異（ファンド評価に使用される為替レートとベンチマークの為替レートに時間差があり異なるため）

◎今後の運用方針

引き続き、「MSCIエマージング・マーケット・インデックス（配当込み・円換算ベース）」の中長期的な動きを概ね捉える投資成果を目指して運用を行います。

今後とも引き続きご愛顧賜りますよう、よろしくお願い申し上げます。



(注) ベンチマークは、MSCIエマージング・マーケット・インデックス（配当込み・円換算ベース）です。

○ 1 万口当たりの費用明細

(2019年5月11日～2020年5月11日)

項 目	当 期		項 目 の 概 要	
	金 額	比 率		
(a) 売 買 委 託 手 数 料	円 5	% 0.041	(a) 売買委託手数料＝期中の売買委託手数料÷期中の平均受益権口数 ※売買委託手数料は、有価証券等の売買の際、売買仲介人に支払う手数料	
(株 式)	(4)	(0.034)		
(新株予約権証券)	(0)	(0.000)		
(投資信託証券)	(0)	(0.002)		
(先物・オプション)	(1)	(0.005)		
(b) 有 価 証 券 取 引 税	2	0.019	(b) 有価証券取引税＝期中の有価証券取引税÷期中の平均受益権口数 ※有価証券取引税は、有価証券の取引の都度発生する取引に関する税金	
(株 式)	(2)	(0.019)		
(新株予約権証券)	(0)	(0.000)		
(投資信託証券)	(0)	(0.000)		
(c) そ の 他 費 用	11	0.088	(c) その他費用＝期中のその他費用÷期中の平均受益権口数	
(保 管 費 用)	(9)	(0.079)		保管費用は、海外における保管銀行等に支払う有価証券等の保管及び資金の送金・資産の移転等に要する費用
(そ の 他)	(1)	(0.010)		信託事務の処理に要するその他の諸費用
合 計	18	0.148		
期中の平均基準価額は、12,021円です。				

*各金額は項目ごとに円未満は四捨五入してあります。

*各比率は1万口当たりのそれぞれの費用金額(円未満の端数を含む)を期中の平均基準価額で除して100を乗じたもので、項目ごとに小数第3位未満は四捨五入してあります。

○売買及び取引の状況

(2019年5月11日～2020年5月11日)

株式

		買 付		売 付	
		株 数	金 額	株 数	金 額
外 国	カタール	百株 1,369 (12,674)	千カタールリヤル 2,984 ()	百株 687	千カタールリヤル 1,010
	アメリカ	14,613 (269)	千米ドル 11,251 (101)	7,048	千米ドル 3,738
	イギリス	97	千英ポンド 100	47	千英ポンド 55
	トルコ	1,364 (126)	千トルコリラ 1,538 ()	1,815	千トルコリラ 1,293
	ユーロ		千ユーロ		千ユーロ
	ギリシャ	2,645	270	320	62
	チェコ	187	千チェココルナ 2,770	19	千チェココルナ 920
	ハンガリー	35	千フォリント 31,779	10	千フォリント 14,014
	ポーランド	192	千ズロチ 1,592	215	千ズロチ 1,327
	香港	74,820 (694)	千香港ドル 90,879 (△ 235)	72,668 (1,382)	千香港ドル 47,324 (271)
	マレーシア	5,090	千リンギ 3,707	7,310	千リンギ 2,668
	タイ	30,963 (10,724)	千バーツ 100,419 (2,875)	3,808 (4,756)	千バーツ 24,447 (1,616)
	フィリピン	7,323 (150)	千フィリピンペソ 27,660 ()	6,770	千フィリピンペソ 21,429
	インドネシア	22,254 (21,388)	千ルピア 12,653,538 ()	19,082	千ルピア 8,059,754
	韓国	1,309 (55)	千ウォン 5,659,175 (67,796)	765 (9)	千ウォン 4,512,375 (21,135)
	台湾	23,390 (3,503)	千新台幣ドル 140,555 (3,194)	19,610 (1,037)	千新台幣ドル 113,309 (404)
	インド	7,513 (1,207)	千インドルピー 482,866 (10,991)	7,545 (270)	千インドルピー 200,645 (2,841)
	パキスタン	121	千パキスタトルピー 1,654	—	千パキスタトルピー —
	メキシコ	7,074 ()	千メキシコペソ 17,645 (△ 184)	8,023	千メキシコペソ 18,672

		買 付		売 付	
		株 数	金 額	株 数	金 額
外 国	ブラジル	百株 6,011 (1,593)	千レアル 19,131 (△ 59)	百株 2,637	千レアル 8,129
	チリ	1,155 (1)	千チリペソ 85,951 (ー)	1,083	千チリペソ 83,515
	コロンビア	132	千コロンビアペソ 234,784	474	千コロンビアペソ 583,090
	アラブ首長国連邦	1,930	千UAEディルハム 541	1,444	千UAEディルハム 247
	エジプト	133	千エジプトポンド 962	ー	千エジプトポンド ー
	南アフリカ	4,491 (181)	千ランド 39,989 (ー)	2,768	千ランド 51,894
	サウジアラビア	10,454 (160)	千サウジアラビアリヤル 41,061 (ー)	403	千サウジアラビアリヤル 1,186

*金額は受け渡し代金。

*単位未満は切り捨て。

* () 内は株式分割、予約権行使、合併等による増減分で、上段の数字には含まれておりません。

新株予約権証券

		買 付		売 付	
		証 券 数	金 額	証 券 数	金 額
外 国	タイ	証券 ー (103,350)	千バーツ ー (ー)	証券 55,750 (55,750)	千バーツ 66 (ー)

*金額は受け渡し代金。

*単位未満は切り捨て。

* () 内は権利割当、権利行使および権利行使期間満了などによる増減分で、上段の数字には含まれておりません。

投資信託証券

銘柄		買付		売付	
		口数	金額	口数	金額
外国	アメリカ	口	千米ドル	口	千米ドル
	XTRACKERS HARVEST CSI300 CHINA A-SHS ETF	457,900	12,589	41,600	1,112
	小計	457,900	12,589	41,600	1,112
	メキシコ		千メキシコペソ		千メキシコペソ
	FIBRA UNO ADMINISTRACION SA	— (—)	— (△ 228)	—	—
	小計	— (—)	— (△ 228)	—	—
	南アフリカ		千ランド		千ランド
	FORTRESS REIT LTD-A	40,350	844	— (—)	— (80)
	FORTRESS REIT LTD-B	—	—	43,946	432
	REDEFINE PROPERTIES LTD	—	—	59,000	573
HYPROP INVESTMENTS LTD-UTS	—	—	13,650	930	
RESILIENT REIT LTD	— (1,281)	— (80)	16,373	901	
小計	40,350 (1,281)	844 (80)	132,969 (—)	2,837 (80)	

*金額は受け渡し代金。

*金額の単位未満は切り捨て。

* () 内は分割、合併、有償増資などによる増減分で、上段の数字には含まれておりません。

*銘柄コード等の変更があった銘柄は、別銘柄として掲載しております。

先物取引の種類別取引状況

種類別		買建		売建	
		新規買付額	決済額	新規売付額	決済額
外国	株式先物取引	百万円 12,361	百万円 11,602	百万円 —	百万円 —

*単位未満は切り捨て。

*外国の取引金額は、各月末（決算日の属する月については決算日）の対顧客電信売買相場の仲値により邦貨換算した金額の合計です。

○株式売買比率

(2019年5月11日～2020年5月11日)

株式売買金額の平均組入株式時価総額に対する割合

項 目	当 期
(a) 期中の株式売買金額	10,523,951千円
(b) 期中の平均組入株式時価総額	36,582,504千円
(c) 売買高比率 (a) / (b)	0.28

* (b)は各月末現在の組入株式時価総額の平均。

○利害関係人との取引状況等

(2019年5月11日～2020年5月11日)

利害関係人との取引状況

区 分	買付額等 A			売付額等 C		
	うち利害関係人 との取引状況B	$\frac{B}{A}$		うち利害関係人 との取引状況D	$\frac{D}{C}$	
為替直物取引	百万円 12,922	百万円 3,599	% 27.9	百万円 8,075	百万円 3,577	% 44.3

利害関係人とは、投資信託及び投資法人に関する法律第11条第1項に規定される利害関係人であり、当ファンドに係る利害関係人とは野村信託銀行です。

○組入資産の明細

(2020年5月11日現在)

外国株式

銘柄	期首(前期末)		当 期 末		業 種 等		
	株 数	株 数	評 価 額				
			外貨建金額	邦貨換算金額			
(カタル)	百株	百株	千カタルリヤル	千円			
QATAR INSURANCE CO	100	1,000	197	5,762	保険		
QATAR NATIONAL BANK	283	2,892	4,965	145,242	銀行		
COMMERCIAL BANK OF QATAR	117	1,179	468	13,690	銀行		
OOREDOO QSC	43	431	263	7,705	各種電気通信サービス		
QATAR FUEL CO	—	347	558	16,330	石油・ガス・消耗燃料		
QATAR ELECTRICITY & WATER CO	34	344	520	15,223	総合公益事業		
QATAR INTERNATIONAL ISLAMIC INDUSTRIES QATAR	—	470	381	11,150	銀行		
QATAR ISLAMIC BANK	111	1,117	854	24,994	コングロマリット		
MASRAF AL RAYAN	65	804	1,217	35,604	銀行		
BARWA REAL ESTATE CO	211	2,116	801	23,445	銀行		
EZDAN HOLDING GROUP	113	1,130	320	9,386	不動産管理・開発		
MESAIEED PETROCHEMICAL HOLDING	441	—	—	—	不動産管理・開発		
	—	3,050	623	18,235	化学		
小 計	株 数	金 額	1,522	14,880	11,171	326,773	
	銘柄数 < 比率 >		10	12	—	< 0.9% >	
(アメリカ)			千米ドル				
ALIBABA GROUP HOLDING-SP ADR	810	1,117	22,472	2,403,479	インターネット販売・通信販売		
AUTOHOME INC-ADR	38	38	311	33,302	インタラクティブ・メディアおよびサービス		
BAIDU INC - SPON ADR	174	178	1,784	190,893	インタラクティブ・メディアおよびサービス		
BANCO DE CHILE-ADR	83	143	249	26,672	銀行		
BANCO MACRO SA-ADR	—	38	70	7,522	銀行		
BANCO SANTANDER CHILE-ADR	95	124	207	22,173	銀行		
BANCOLOMBIA S. A. -SPONS ADR	73	73	183	19,598	銀行		
BAOZUN INC-SPN ADR	23	23	68	7,313	インターネット販売・通信販売		
BEST INC - ADR	—	86	45	4,837	航空貨物・物流サービス		
CIA CERVECERIAS UNIDAS-ADR	40	40	55	5,929	飲料		
CIA DE MINAS BUENAVENTUR-ADR	111	170	143	15,327	金属・鉱業		
CTRIP.COM INTERNATIONAL -ADR	258	—	—	—	インターネット販売・通信販売		
ECOPETROL SA-SPONSORED ADR	146	183	195	20,961	石油・ガス・消耗燃料		
ENEL AMERICAS S. A-ADR	373	484	395	42,342	電力		
ENEL CHILE SA-ADR	309	429	157	16,838	電力		
58.COM INC-ADR	57	57	302	32,336	インタラクティブ・メディアおよびサービス		
51JOB INC-ADR	13	13	84	9,015	専門サービス		
GDS HOLDINGS LTD-ADR	32	43	273	29,205	情報技術サービス		
GRUPO FINANCIERO GALICIA-ADR	—	74	60	6,436	銀行		
HUAZHU GROUP LTD-SPON ADR	88	88	292	31,255	ホテル・レストラン・レジャー		
HUTCHISON CHINA MEDITECH LTD - ADR	38	38	84	9,069	医薬品		
HUYA INC-ADR	—	27	42	4,576	娯楽		
ITAU CORPBANCA-ADR	54	54	22	2,431	銀行		
IQIYI INC-ADR	91	91	159	17,060	娯楽		
JOYY INC	—	42	233	24,999	インタラクティブ・メディアおよびサービス		
JD.COM INC-ADR	466	480	2,246	240,299	インターネット販売・通信販売		
STATE BANK OF INDIA-GDR	110	110	249	26,697	銀行		
PJSC GAZPROM-ADR	3,317	3,428	1,709	182,799	石油・ガス・消耗燃料		
LATAM AIRLINES GROUP-SP ADR	203	151	47	5,119	旅客航空輸送業		
TRANSNEFT PJSC	0.21	0.21	38	4,138	石油・ガス・消耗燃料		

銘柄	株数	株数	期末		業種等	
			評価額			
			外貨建金額	邦貨換算金額		
(アメリカ)	百株	百株	千米ドル	千円		
LUCKIN COFFEE INC - ADR	—	52	22	2,441	ホテル・レストラン・レジャー	
INNER MONGOLIA YITAI COAL-B	577	577	35	3,776	石油・ガス・消耗燃料	
MOBILE TELESYSTEMS PJSC-ADR	286	286	250	26,841	無線通信サービス	
MOMO INC-SPON ADR	88	88	197	21,166	インタラクティブ・メディアおよびサービス	
NTO INC ADR	—	409	154	16,490	自動車	
NETEASE INC-ADR	49	45	1,633	174,687	娯楽	
NEW ORIENTAL EDUCATION-SP ADR	91	94	1,199	128,330	各種消費者サービス	
NOAH HLDS LTD ADR	15	15	40	4,318	資本市場	
SHANGHAI LUJIAZUI FIN&TRAD-B	730	876	74	7,920	不動産管理・開発	
PINDUODUO INC ADR	132	130	709	75,913	インターネット販売・通信販売	
QUIMICA Y MINERA CHIL-SP ADR	74	74	171	18,321	化学	
SOUTHERN COPPER CORP	47	63	217	23,211	金属・鉱業	
TAL EDUCATION GROUP-ADR	227	246	1,350	144,411	各種消費者サービス	
TELECOM ARGENTINA SA-SP ADR	—	53	37	4,030	各種電気通信サービス	
TENCENT MUSIC ENTERTAINM-ADR	74	74	81	8,729	娯楽	
TRIP.COM GROUP LTD-ADR	—	294	738	78,985	インターネット販売・通信販売	
VIPSHOP HOLDINGS LTD - ADS	266	266	456	48,874	インターネット販売・通信販売	
WEIBO CORP-SPON ADR	34	34	124	13,268	インタラクティブ・メディアおよびサービス	
YPF S.A. -SPONSORED ADR	—	106	42	4,591	石油・ガス・消耗燃料	
YY INC-ADR	30	—	—	—	インタラクティブ・メディアおよびサービス	
YUM CHINA HOLDINGS INC	224	231	1,124	120,256	ホテル・レストラン・レジャー	
ZAI LAB LTD - ADR	—	23	153	16,371	バイオテクノロジー	
ZTO EXPRESS CAYMAN INC	216	209	651	69,628	航空貨物・物流サービス	
SURGUTNEFTGAZ-SP ADR	1,229	1,037	508	54,344	石油・ガス・消耗燃料	
X 5 RETAIL GROUP NV-REGS GDR	85	85	257	27,544	食品・生活必需品小売り	
NOVATEK PJSC-SPONS GDR REG S	55	57	805	86,136	石油・ガス・消耗燃料	
NOVOLIPET STEEL - GDR REG S	73	73	124	13,344	金属・鉱業	
ROSNEFT OJSC - GDR	728	728	336	35,947	石油・ガス・消耗燃料	
PJSC ALROSA	1,760	1,760	149	15,997	金属・鉱業	
SEVERSTAL-GDR REG S	113	158	185	19,855	金属・鉱業	
MAGNITOGORS-SPON GDR REGS	107	107	71	7,690	金属・鉱業	
VTB BANK OJSC-GDR-REG S/WI	878	878	82	8,849	銀行	
DP WORLD PLC	110	110	175	18,811	運送インフラ	
MAGNIT PJSC-SPON GDR REGS	205	197	222	23,766	食品・生活必需品小売り	
INTER RAO UES PJSC	16,690	22,800	151	16,201	電力	
PJSC SBERBANK OF RUSSIA	6,734	6,733	1,797	192,247	銀行	
PJSC PHOSAGRO-GDR REG S	70	70	86	9,221	化学	
MOSCOW EXCHANGE MICEX-RTS PJSC	851	851	147	15,767	資本市場	
PJSC MMC NORILSK NICKEL-ADR	401	395	1,081	115,625	金属・鉱業	
POLYUS PJSC-REG S-GDR	39	33	267	28,633	金属・鉱業	
TATNEFT-SPONSORED ADR	162	162	719	76,933	石油・ガス・消耗燃料	
LUKOIL PJSC-SPON ADR	307	271	1,781	190,537	石油・ガス・消耗燃料	
CREDICORP LTD	43	43	633	67,765	銀行	
SINA CORP	41	41	140	14,984	インタラクティブ・メディアおよびサービス	
GLOBANT SA	—	25	313	33,487	ソフトウェア	
小計	株数・金額 銘柄数<比率>	40,861 63	48,695 73	51,696 —	5,528,897 <15.0%>	
(イギリス)			千英ポンド			
POLYMETAL INTERNATIONAL PLC	100	150	246	32,760	金属・鉱業	
小計	株数・金額 銘柄数<比率>	100 1	150 1	246 —	32,760 <0.1%>	

銘柄	期首(前期末)		当 期 末		業 種 等	
	株 数	株 数	評 価 額			
			外貨建金額	邦貨換算金額		
(トルコ)	百株	百株	千トルコリラ	千円		
AKBANK T. A. S	1,980	2,050	1,139	17,199	銀行	
ANADOLU EFES BIRACTLIK VE MALT SANAYII	127	127	217	3,275	飲料	
ARCELIK A. S	145	145	223	3,379	家庭用耐久財	
ASELSAN ELEKTRONIK SANAYI	207	207	549	8,289	航空宇宙・防衛	
EREGLI DEMIR VE CELIK FABRIK	782	1,110	893	13,483	金属・鉱業	
FORD OTOMOTIVE SANAYI AS	33	33	182	2,747	自動車	
KOC HLDGS	530	530	793	11,972	コングロマリット	
PETKIM PETROKIMYA HOLDING AS	413	—	—	—	化学	
TURK SISE VE CAM FABRIKALARI AS	423	—	—	—	コングロマリット	
TURK HAVA YOLLARI AO	321	321	341	5,148	旅客航空輸送業	
TURKCELL ILETISIM HIZMET AS	770	770	1,031	15,569	無線通信サービス	
TURKIYE GARANTI BANKASI	1,421	1,421	1,117	16,861	銀行	
TURKIYE IS BANKASI AS-C	918	918	447	6,746	銀行	
TUPRAS-TURKIYE PETROL RAFINE	83	83	705	10,639	石油・ガス・消耗燃料	
HACI OMER SABANCI HOLDING	478	750	600	9,065	各種金融サービス	
BIM BIRLESIK MAGAZALAR AS	126	300	1,530	23,087	食品・生活必需品小売り	
TAV HAVALIMANLARI HOLDING AS	96	96	167	2,521	運送インフラ	
TURKIYE HALK BANKASI	328	—	—	—	銀行	
小 計	株 数 ・ 金 額	9,188	8,864	9,939	149,988	
	銘柄 数 < 比 率 >	18	15	—	< 0.4% >	
(ユーロ…ギリシャ)				千ユーロ		
HELLENIC TELECOM	167	167	190	22,122	各種電気通信サービス	
MOTOR OIL (HELLAS) SA	38	38	48	5,571	石油・ガス・消耗燃料	
OPAP SA	131	131	104	12,163	ホテル・レストラン・レジャー	
JUMBO SA	67	67	96	11,159	専門小売り	
TITAN CEMENT CO	25	—	—	—	建設資材	
FF GROUP	20	20	1	226	繊維・アパレル・贅沢品	
NATIONAL BANK OF GREECE	—	330	37	4,317	銀行	
TITANCEMENT INTERNATIONAL	—	25	29	3,464	建設資材	
EUROBANK ERGASIAS SERVICES AND HOLDINGS	—	1,620	53	6,231	銀行	
ALPHA BANK A. E.	764	1,140	69	8,008	銀行	
ユ ー ロ 計	株 数 ・ 金 額	1,214	3,540	631	73,265	
	銘柄 数 < 比 率 >	7	9	—	< 0.2% >	
(チェコ)				千チェココルナ		
KOMERCNI BANKA AS	50	50	2,651	11,294	銀行	
CEZ AS	95	117	5,475	23,326	電力	
MONETA MONEY BANK AS	273	420	2,112	8,999	銀行	
小 計	株 数 ・ 金 額	418	587	10,239	43,620	
	銘柄 数 < 比 率 >	3	3	—	< 0.1% >	
(ハンガリー)				千フォリント		
OTP BANK NYRT	136	144	133,200	44,209	銀行	
RICHTER GEDEON NYRT	84	103	71,121	23,605	医薬品	
MOL HUNGARIAN OIL AND GAS PLC	250	250	51,050	16,943	石油・ガス・消耗燃料	
小 計	株 数 ・ 金 額	471	497	255,371	84,757	
	銘柄 数 < 比 率 >	3	3	—	< 0.2% >	
(ポーランド)				千ズロチ		
BANK MILLENNIUM SA	358	358	82	2,101	銀行	
MBANK	9	9	169	4,321	銀行	
BANK HANDLOWY W WARSZAWIE SA	20	—	—	—	銀行	
KGHM POLSKA MIEDZ S. A.	97	99	762	19,438	金属・鉱業	
BANK PEKAO SA	105	105	525	13,388	銀行	
ORANGE POLSKA SA	391	391	261	6,678	各種電気通信サービス	

銘柄	株数	株数	期 末		業 種 等
			評 価 額		
			外貨建金額	邦貨換算金額	
(ポーランド)	百株	百株	千ズロチ	千円	
POLSKI KONCERN NAFTOWY S. A.	188	188	1,181	30,115	石油・ガス・消耗燃料
LPP SA	0.94	0.94	597	15,232	繊維・アパレル・贅沢品
SANTANDER BANK POLSKA SA	20	28	436	11,127	銀行
CD PROJEKT RED SA	40	40	1,447	36,923	娯楽
PKO BANK POLSKI SA	564	562	1,183	30,181	銀行
CCC SA	15	15	63	1,614	繊維・アパレル・贅沢品
GRUPA LOTOS SA	68	68	412	10,518	石油・ガス・消耗燃料
POLSKIE GORNICTWO NAFTOWE I	977	977	363	9,276	石油・ガス・消耗燃料
CYFROWY POLSAT SA	189	189	467	11,913	メディア
POLSKA GRUPA ENERGETYCZNA SA	517	517	199	5,098	電力
POWSZECHNY ZAKLAD UBEZPIECZE	375	375	1,128	28,773	保険
JASTRZEBSKA SPOLKA WEGLOWA S	25	—	—	—	金属・鉱業
ALIOR BANK SA	48	—	—	—	銀行
DINO POLSKA SA	24	38	648	16,548	食品・生活必需品小売り
AMREST HOLDINGS SE	—	48	119	3,047	ホテル・レストラン・レジャー
小 計	株 数 銘 柄 数 < 比 率 >	4,035 20	4,012 18	10,051 —	256,302 < 0.7% >
(香港)			千香港ドル		
JIANGXI COPPER COMPANY LTD-H	980	980	719	9,926	金属・鉱業
JIANGSU EXPRESS CO LTD-H	680	680	644	8,896	運送インフラ
CHINA SOUTHERN AIRLINES H	1,060	1,060	365	5,046	旅客航空輸送業
ANGANG STEEL CO LTD-H	580	—	—	—	金属・鉱業
CHINA MOBILE LTD	3,835	3,945	23,314	321,746	無線通信サービス
ANHUI CONCH CEMENT CO. LTD-H	820	770	4,585	63,277	建設資材
DATANG INTERNATIONAL POWER GEN-H	1,660	1,660	175	2,428	独立系発電事業者・エネルギー販売業者
BEIJING ENTERPRISES HOLDINGS LTD	360	360	973	13,438	ガス
HUANENG POWER INTL INC-H	2,380	2,380	644	8,900	独立系発電事業者・エネルギー販売業者
YANZHOU COAL MINING-H	960	960	569	7,856	石油・ガス・消耗燃料
HENGAN INTL GROUP CO LTD	445	445	2,890	39,885	パーソナル用品
HUADIAN POWER INTL CORP-H	880	880	220	3,036	独立系発電事業者・エネルギー販売業者
CHINA EASTERN AIRLINES CO-H	760	760	220	3,041	旅客航空輸送業
BRILLIANCE CHINA AUTOMOTIVE	2,180	2,180	1,637	22,593	自動車
CSPC PHARMACEUTICAL GROUP LIMITED	2,920	3,060	4,822	66,551	医薬品
CHINA OVERSEAS LAND & INVESTMENT	2,340	2,440	6,295	86,873	不動産管理・開発
CHINA RESOURCES LAND LTD	1,704	2,004	6,213	85,749	不動産管理・開発
CITIC LTD	3,620	3,620	2,830	39,065	コングロマリット
CHINA TRAVEL INTL INV HK	1,180	—	—	—	ホテル・レストラン・レジャー
BEIJING CAPITAL INTERNATIONAL AIRPORT-H	980	980	505	6,978	運送インフラ
LENOVO GROUP LTD	4,260	4,980	2,161	29,826	コンピュータ・周辺機器
PETROCHINA CO LTD-H	12,840	14,000	3,780	52,164	石油・ガス・消耗燃料
CHINA UNICOM HONGKONG LTD	3,780	3,780	1,882	25,977	各種電気通信サービス
CHINA TAIPING INSURANCE HOLDING	1,034	1,034	1,320	18,220	保険
CHINA PETROLEUM & CHEMICAL-H	16,309	16,929	6,263	86,439	石油・ガス・消耗燃料
TONG REN TANG TECHNOLOGIES-H	310	—	—	—	医薬品
TRAVELSKY TECHNOLOGY LTD-H	660	660	905	12,496	情報技術サービス
KINGDEE INTL SOFTWARE GROUP CO LTD	1,420	1,420	1,658	22,888	ソフトウェア
ENN ENERGY HOLDINGS LTD	496	496	4,406	60,816	ガス
KUNLUN ENERGY COMPANY LTD	1,860	1,860	935	12,911	ガス
TOWNGAS CHINA COMPANY LTD	530	530	189	2,618	ガス
COSCO SHIPPING PORTS LTD	1,020	1,020	415	5,728	運送インフラ
YUEXIU PROPERTY CO LTD	3,700	3,700	536	7,403	不動産管理・開発
CHINA MERCHANTS PORT HOLDING	820	820	836	11,542	運送インフラ

銘柄	期首(前期末)		当 期 末		業 種 等
	株 数	株 数	評 価 額		
			外貨建金額	邦貨換算金額	
(香港)	百株	百株	千香港ドル	千円	
ALUMINUM CORP OF CHINA LTD-H	2,100	2,100	338	4,665	金属・鉱業
WHARF(HOLDING)	—	840	1,216	16,785	不動産管理・開発
CHINA EVERBRIGHT LTD	480	480	569	7,856	資本市場
CHINA GAS HOLDINGS LTD	1,174	1,756	4,908	67,730	ガス
KINGBOARD HOLDINGS LTD	430	430	823	11,357	電子装置・機器・部品
GEELY AUTOMOBILE HOLDINGS LT	3,010	3,420	4,432	61,166	自動車
SHENZHEN INVESTMENT LTD	1,760	1,760	432	5,974	不動産管理・開発
CHINA RESOURCES GAS GROUP LT	520	560	2,363	32,612	ガス
BYD CO LTD-H	440	440	2,059	28,416	自動車
CHINA TELECOM CORP LTD-H	8,560	8,660	2,242	30,952	各種電気通信サービス
CHINA OILFIELD SERVICES LTD-H	1,000	1,000	620	8,556	エネルギー設備・サービス
SINOTRANS LIMITED-H	1,110	1,110	194	2,680	航空貨物・物流サービス
MAANSHAN IRON & STEEL CO LTD - H	1,340	1,340	318	4,401	金属・鉱業
CHINA EVERBRIGHT INTL LTD	2,110	2,810	1,281	17,682	商業サービス・用品
LEE & MAN PAPER MANUFACTURIN	780	780	343	4,746	紙製品・林産品
PICC PROPERTY & CASUALTY -H	4,344	4,344	3,145	43,403	保険
AVICHINA INDUSTRY&TECH-H	1,120	2,020	616	8,502	航空宇宙・防衛
CHINA RESOURCES POWER HOLDING	1,080	1,500	1,350	18,630	独立系発電事業者・エネルギー販売業者
GREAT WALL MOTOR COMPANY-H	1,665	2,380	1,299	17,932	自動車
CHINA LIFE INSURANCE CO-H	4,670	4,920	7,675	105,917	保険
ZIJIN MINING GROUP CO-H	3,470	3,470	1,152	15,898	金属・鉱業
MMG LTD	1,320	—	—	—	金属・鉱業
CHINA ORIENTAL GROUP COMPANY LIMITED	860	—	—	—	金属・鉱業
SHANDONG WEIGAO GP MEDICAL-H	1,160	1,160	1,424	19,657	ヘルスケア機器・用品
WEICHAI POWER CO LTD-H	1,178	1,178	1,759	24,287	機械
COSCO SHIPPING ENERGY TRANSPORTATION-H	660	660	290	4,007	石油・ガス・消耗燃料
SINOPEC SHANGHAI PETROCHEM-H	2,060	2,060	422	5,827	化学
SHANGHAI INDUSTRIAL HOLDINGS	300	300	388	5,357	コングロマリット
SHENZHEN EXPRESSWAY-H	—	320	273	3,780	運送インフラ
TINGYI (CAYMAN ISLN)HLDG CO	1,180	1,180	1,633	22,537	食品
TSING TAO BREWERY CO-H	200	240	1,219	16,824	飲料
GUANGDONG INVESTMENT	1,840	1,840	2,903	40,068	水道
CHINA TRADITIONAL CHINESE MEDICINE	1,240	1,240	421	5,818	医薬品
CHINA RESOURCES BEER HOLDIN	873	933	3,751	51,777	飲料
ZHEJIANG EXPRESSWAY-H	1,140	1,140	702	9,690	運送インフラ
CHINA COMMON RICH RENEWABLE ENERGY	—	3,670	19	268	半導体・半導体製造装置
CNOOC LTD	11,090	11,710	10,222	141,075	石油・ガス・消耗燃料
SINO BIOPHARMACEUTICAL	4,330	4,580	5,441	75,086	医薬品
CHINA MENGNIU DAIRY CO	1,720	1,800	4,968	68,558	食品
PING AN INSURANCE GROUP CO-H	3,255	3,585	28,178	388,857	保険
LI NING CO LTD	—	1,360	3,563	49,172	繊維・アパレル・贅沢品
BEIJING ENTERPRISES WATER GR	3,170	2,470	721	9,953	水道
GOME RETAIL HODINGS LTD	5,233	5,233	476	6,572	専門小売り
CHINA POWER INTERNATIONAL DEVELOPMENT	2,400	2,400	379	5,232	独立系発電事業者・エネルギー販売業者
AIR CHINA LIMITED-H	1,020	1,020	521	7,192	旅客航空輸送業
ZTE CORP-H	580	472	1,119	15,454	通信機器
SHANGHAI ELECTRIC GRP CO L-H	1,260	1,260	292	4,034	電気設備
CHINA SHENHUA ENERGY CO - H	2,030	2,310	3,118	43,035	石油・ガス・消耗燃料
COSCO SHIPPING HOLDINGS CO LTD - H	1,400	1,400	298	4,115	海運業
BANK OF COMMUNICATIONS CO-H	5,817	5,977	2,905	40,092	銀行
CHINA STATE CONSTRUCTION INT	1,532	1,532	950	13,112	建設・土木
CHINA CONSTRUCTION BANK-H	60,360	62,080	38,241	527,729	銀行

銘柄	期首(前期末)		当 期 末		業 種 等
	株 数	株 数	評 価 額		
			外貨建金額	邦貨換算金額	
(香港)	百株	百株	千香港ドル	千円	
SHENZHO INTERNATIONAL GROUP	484	501	4,576	63,157	繊維・アパレル・贅沢品
DONGFENG MOTOR GRP CO LTD-H	1,840	1,840	988	13,635	自動車
AGILE PROPERTY HOLDINGS LTD	940	940	832	11,493	不動産管理・開発
NINE DRAGONS PAPER HOLDINGS	1,010	1,010	730	10,077	紙製品・林産品
CHINA NATIONAL BUILDING MA-H	2,350	2,350	2,317	31,975	建設資材
BANK OF CHINA LTD-H	49,230	50,970	14,832	204,685	銀行
SHUI ON LAND LTD	1,970	1,970	265	3,670	不動産管理・開発
SHIMAO PROPERTY HOLDINGS LTD	720	720	2,235	30,851	不動産管理・開発
GREENTOWN CHINA HOLDINGS	470	—	—	—	不動産管理・開発
GUANGZHOU R&F PROPERTIES-H	504	800	768	10,598	不動産管理・開発
CHINA MERCHANTS BANK-H	2,501	2,531	9,279	128,056	銀行
IND & COMM BK OF CHINA-H	43,740	41,580	21,247	293,213	銀行
ZHAOJIN MINING INDUSTRY-H	570	570	528	7,299	金属・鉱業
KINGBOARD LAMINATES HOLDING	585	585	445	6,143	電子装置・機器・部品
CHINA COMMUNICATIONS SERVICES CORP LTD H	1,744	1,744	967	13,357	建設・土木
CHINA COMMUNICATIONS CONST-H	2,990	2,990	1,509	20,837	建設・土木
CHINA COAL ENERGY CO-H	1,120	1,120	224	3,091	石油・ガス・消耗燃料
HAITIAN INTERNATIONAL HLDGS	320	320	487	6,729	機械
ZHUZHOU CRRC TIMES ELECTRIC-H	363	363	889	12,273	電気設備
HAIER ELECTRONICS GROUP CO	870	870	1,870	25,812	家庭用耐久財
CHINA AGRI-INDUSTRIES HLDGS	1,140	—	—	—	食品
COUNTRY GARDEN HOLDINGS CO	4,873	4,943	4,943	68,224	不動産管理・開発
CHINA MOLYBDENUM CO LTD-H	1,800	1,800	448	6,185	金属・鉱業
CHINA CITIC BANK-H	5,600	5,600	2,116	29,211	銀行
KWG GROUP HOLDINGS LTD	685	685	794	10,965	不動産管理・開発
SUNNY OPTICAL TECHNOLOGY GROUP CO LTD	438	477	5,518	76,160	電子装置・機器・部品
ANTA SPORTS PRODUCTS LTD	670	700	4,753	65,591	繊維・アパレル・贅沢品
FOSUN INTERNATIONAL LIMITED	1,659	1,659	1,632	22,533	コングロマリット
CHINA JINMAO HOLDINGS GROUP LTD	3,000	3,300	1,834	25,320	不動産管理・開発
SINO-OCEAN GROUP HOLDING LTD	1,460	1,460	289	3,989	不動産管理・開発
BOSIDENG INTL HLDGS LTD	—	2,040	463	6,390	繊維・アパレル・贅沢品
SOHO CHINA LTD	1,060	1,060	329	4,549	不動産管理・開発
KINGSOFT CORP LTD	460	460	1,297	17,901	ソフトウェア
SINOTRUK HONG KONG LTD	375	375	668	9,221	機械
CHINA RAILWAY GROUP LTD-H	2,300	2,300	1,055	14,568	建設・土木
UNI-PRESIDENT CHINA HOLDINGS LTD	700	700	570	7,872	食品
BYD ELECTRONIC INTERNATIONAL CO LTD	330	330	568	7,851	通信機器
CHINA RAILWAYS CONSTRUCTIO-H	1,350	1,350	1,092	15,071	建設・土木
WANT WANT CHINA HOLDINGS LTD	2,880	3,640	2,020	27,878	食品
CHINA PACIFIC INSURANCE GR-H	1,720	1,722	4,218	58,220	保険
CRRC CORP LTD-H	2,753	2,753	1,112	15,351	機械
SUN ART RETAIL GROUP LTD	1,270	1,490	1,832	25,291	食品・生活必需品小売り
BBMG CORPORATTON - H	1,270	1,270	243	3,364	建設資材
CHINA ZHONGWANG HOLDING LTD	888	888	149	2,058	金属・鉱業
SINOPHARM GROUP CO-H	692	872	1,818	25,090	ヘルスケア・プロバイダー/ヘルスケア・サービス
CHINA RESOURCES CEMENT HOLDINGS LTD	1,520	1,520	1,596	22,024	建設資材
METALLURGICAL CORP OF CHIN-H	1,560	1,560	201	2,777	建設・土木
GUANGZHOU AUTOMOBILE GROUP-H	1,998	1,998	1,469	20,274	自動車
CHINA HONGQIAO GROUP LTD	1,670	1,040	376	5,195	金属・鉱業
CHONGQING RURAL COMMERCIAL-H	1,370	1,370	456	6,295	銀行
CHINA LONGYUAN POWER GROUP-H	2,180	2,180	828	11,431	独立系発電事業者・エネルギー販売業者
SHANGHAI PHARMACEUTICALS-H	509	509	687	9,482	ヘルスケア・プロバイダー/ヘルスケア・サービス

銘柄	株数	当期			業種等
		株数	期末		
			評価額	額	
(香港)	百株	百株	千香港ドル	千円	
HUANENG RENEWABLES CORP-H	3,800	—	—	—	独立系発電事業者・エネルギー販売業者
SIHUAN PHARMACEUTICAL HLDGS	1,550	—	—	—	医薬品
SUNAC CHINA HOLDINGS LTD	1,480	1,540	5,197	71,725	不動産管理・開発
YUZHOU PROPERTIES CO LTD	910	910	310	4,282	不動産管理・開発
ZOOMLION HEAVY INDUSTRY-H	—	610	396	5,471	機械
LONGFOR GROUP HOLDINGS LTD	980	1,165	4,252	58,681	不動産管理・開発
NEW CHINA LIFE INSURANCE C-H	474	591	1,598	22,061	保険
CHINA MINSHENG BANKING-H	4,198	4,808	2,711	37,421	銀行
KAISA GROUP HLDS LTD	1,150	1,150	343	4,745	不動産管理・開発
XINJIANG GOLDWIND SCI&TEC-H	399	399	306	4,226	電気設備
CHINA EVERBRIGHT BANK CO L-H	1,340	2,570	806	11,136	銀行
AGRICULTURAL BANK OF CHINA-H	18,480	18,870	6,038	83,329	銀行
ZHONGSHENG GROUP HOLDINGS	310	310	1,035	14,288	専門小売り
FAR EAST HORIZON LTD	1,540	1,540	974	13,452	各種金融サービス
CITIC SECURITIES CO LTD-H	1,490	1,230	1,781	24,578	資本市場
SEAZEN GROUP LTD	960	1,680	1,229	16,970	不動産管理・開発
CHINA MEDICAL SYSTEM HOLDING	810	810	787	10,865	医薬品
HAITONG SECURITIES CO LTD-H	2,172	1,736	1,161	16,027	資本市場
HAITONG SECURITIES CO LTD-RTS	77	—	—	—	資本市場
AAC TECHNOLOGIES HOLDINGS INC	450	450	1,757	24,250	電子装置・機器・部品
PEOPLE S INSURANCE CO GROU-H	5,870	5,870	1,490	20,575	保険
SHANGHAI FOSUN PHARMACEUTI-H	345	345	948	13,092	医薬品
CIFI HOLDINGS GROUP CO LTD	1,960	1,960	1,140	15,741	不動産管理・開発
SINOPEC ENGINEERING GROUP-H	715	715	258	3,561	建設・土木
CHINA GALAXY SECURITIES CO-H	2,660	2,660	1,034	14,279	資本市場
NEXTEER AUTOMOTIVE GROUP LTD	430	430	189	2,616	自動車部品
CHINA LESSO GROUP HOLDINGS LTD	—	480	530	7,326	建設関連製品
CHINA HUIZHAN DAIRY HOLDINGS CO LTD	1,440	1,440	—	—	食品
CHINA DING YI FENG HOLDINGS LT	560	—	—	—	資本市場
GREENTOWN SER	600	600	633	8,743	商業サービス・用品
JIAYUAN INTL GROUP LTD	540	—	—	—	不動産管理・開発
CHINA EVERGRANDE GROUP	1,580	1,260	1,857	25,629	不動産管理・開発
GUOTAI JUNAN SECURITIES CO LTD	326	620	652	9,000	資本市場
POSTAL SAVINGS BANK OF CHINA-H	5,460	5,400	2,451	33,832	銀行
YIHAI INTERNATIONAL HOLDING LTD	280	280	1,843	25,444	食品
GENSCRIPT BIOTECH CORP	720	560	833	11,499	ライフサイエンス・ツール/サービス
SEMICONDUCTOR MANUFACTURING	1,760	1,890	3,220	44,443	半導体・半導体製造装置
COUNTRY GARDEN SERVICES HOLD	920	720	2,624	36,216	商業サービス・用品
ZHENRO PROPERTIES GROUP LTD	—	670	322	4,456	不動産管理・開発
PING AN HEALTHCARE AND TECHNOLOGY CO LTD	—	232	2,514	34,705	ヘルスケア・テクノロジー
CHINA FIRST CAPITAL GROUP LTD	1,720	—	—	—	自動車部品
CHINA EDUCATION GROUP HOLDINGS	—	250	329	4,547	各種消費者サービス
A-LIVING SERVICES CO LTD	—	330	1,407	19,422	商業サービス・用品
CHINA TOWER CORP LTD	25,400	27,900	4,743	65,453	各種電気通信サービス
XIAOMI CORPORATION	2,360	6,510	7,291	100,618	コンピュータ・周辺機器
WUXI APPTec CO LTD	—	95	1,052	14,525	ライフサイエンス・ツール/サービス
MEITUAN DIANPING B	254	647	7,220	99,643	インターネット販売・通信販売
HAIDILAO INTERNATIONAL HOLDING LTD.	—	240	818	11,293	ホテル・レストラン・レジャー
XINYI SOLAR HOLDINGS LTD	1,620	2,620	1,441	19,885	半導体・半導体製造装置
XINYI SOLAR HOLDINGS LTD-RTS	162	—	—	—	半導体・半導体製造装置
INNOVENT BIOLOGICS INC	—	585	2,231	30,798	バイオテクノロジー
CHINA CINDA ASSET MANAGEME-H	6,200	6,200	930	12,834	資本市場

銘柄	株数	当 期 末			業 種 等	
		株数	評 価 額			
			外貨建金額	邦貨換算金額		
(香港)	百株	百株	千香港ドル	千円		
LOGAN PROPERTY HLDS CO LTD	740	740	886	12,233	不動産管理・開発	
CHINA CONCH VENTURE HOLDINGS	995	995	3,462	47,783	機械	
CHINA AOYUAN PROPERTY GROUP LTD	—	980	908	12,536	不動産管理・開発	
CHINA EAST EDUCATION HOLDING	—	190	238	3,293	各種消費者サービス	
TOPSPORTS INTERNATIONAL HOLD	—	770	712	9,829	専門小売り	
SHENZHEN INTERNATIONAL HOLDINGS LIMITED	495	790	1,196	16,505	運送インフラ	
HANSOH PHARMACEUTICAL GROUP	—	300	916	12,647	医薬品	
TENCENT HOLDINGS LTD	3,565	3,679	153,855	2,123,209	インタラクティブ・メディアおよびサービス	
CHINA VANKE CO LTD-H	813	993	2,502	34,532	不動産管理・開発	
LUYE PHARMA GROUP LTD	625	625	233	3,217	医薬品	
ALIBABA PICTURES GROUP LTD	8,700	8,700	870	12,006	娯楽	
CAR INC	410	—	—	—	陸運・鉄道	
HUA HONG SEMICONDUCTOR LTD	260	260	434	5,991	半導体・半導体製造装置	
HANERGY THIN FILM POWER GROUP LTD	3,670	—	—	—	半導体・半導体製造装置	
ALIBABA HEALTH INFORMATION TECHNOLOGY LT	2,120	2,320	4,231	58,397	ヘルスケア・テクノロジー	
CGN POWER CO LTD-H	6,270	6,270	1,141	15,747	独立系発電事業者・エネルギー販売業者	
FULLSHARE HOLDINGS LIMITED	3,900	—	—	—	電気設備	
BAIC MOTOR CORPORATION LIMITED	960	960	336	4,636	自動車	
GF SECURITIES CO LTD-H	826	826	680	9,392	資本市場	
FUYAO GLASS INDUSTRY GROUP CO LTD	392	392	699	9,650	自動車部品	
HUATAI SECURITIES CO LTD-H	922	1,020	1,289	17,792	資本市場	
3SBIO, INC	770	770	656	9,053	バイオテクノロジー	
LEGEND HLDS CORP	181	181	155	2,148	コンピュータ・周辺機器	
LEGEND HLDS CORP-RTS	—	181	—	—	コンピュータ・周辺機器	
CHINA RESOURCES PHARMACEUTICAL GROUP LTD	930	930	444	6,134	医薬品	
CHINA HUARONG ASSET MANAGEMENT CO LTD	5,920	5,920	509	7,025	資本市場	
CHINA LITERATURE LTD	208	208	777	10,735	メディア	
SSY GROUP LTD	820	820	456	6,303	医薬品	
DALI FOODS GROUP CO LTD	1,115	1,115	526	7,262	食品	
CHINA RAILWAY SIGNAL & COM-H	800	800	298	4,117	電子装置・機器・部品	
CHINA REINSURANCE GROUP CO-H	3,080	3,080	271	3,740	保険	
MEITU INC	1,060	—	—	—	コンピュータ・周辺機器	
BOC AVIATION LTD	113	113	553	7,633	商社・流通業	
ZHONGAN ONLINE P&C INSURANCE-H	89	250	712	9,832	保険	
CHINA INTERNATIONAL CAPITAL CO LTD-H	564	924	1,125	15,530	資本市場	
WUXI BIOLOGICS CAYMAN INC	290	485	6,052	83,528	ライフサイエンス・ツール/サービス	
HENGTEN NETWORKS GROUP LTD	12,160	—	—	—	インターネット販売・通信販売	
小 計	株数・金額	574,459	575,922	615,132	8,488,834	
	銘柄数<比率>	208	208	—	<23.0%>	
(マレーシア)				千リンギ		
AMMB HOLDING	1,250	1,250	363	8,977	銀行	
GENTING PLANTATIONS BHD	146	146	135	3,351	食品	
CIMB GROUP HOLDINGS BERHAD	2,890	2,800	963	23,771	銀行	
DIGI.COM BERHAD	2,200	1,860	833	20,565	無線通信サービス	
MALAYSIA AIRPORTS HLDGS BHD	564	564	276	6,827	運送インフラ	
RHB BANK BHD	800	1,250	582	14,378	銀行	
HAP SENG CONSOLIDATED	338	338	242	5,989	コングロマリット	
GAMUDA BERHAD	1,002	1,002	335	8,284	建設・土木	
YTL CORPORATION	2,108	2,108	156	3,850	総合公益事業	
HONG LEONG FINANCIAL GROUP	134	134	172	4,246	銀行	
HONG LEONG BANK	374	374	501	12,388	銀行	
IJM CORP	1,526	1,526	256	6,327	建設・土木	

銘柄	株数	当 期 末				業 種 等
		株 数	株 数	評 価 額		
				外貨建金額	邦貨換算金額	
(マレーシア)	百株	百株	千リンギ	千円		
KUALA LUMPUR KEPONG	264	264	543	13,421	食品	
FRASER & NEAVE HOLDINGS BHD	77	77	242	5,993	飲料	
MALAYAN BANKING	2,460	2,460	1,822	44,988	銀行	
ALLIANCE BANK MALAYSIA BHD	548	—	—	—	銀行	
MISC BHD	690	999	789	19,489	海運業	
NESTLE (MALAYSIA) BERHAD	36	44	608	15,007	食品	
PPB GROUP BERHAD	350	350	569	14,044	食品	
PETRONAS DAGANGAN BHD	145	145	297	7,336	石油・ガス・消耗燃料	
PETRONAS GAS BERHAD	468	437	649	16,026	ガス	
BRITISH AMERICAN TOBACCO BHD	78	—	—	—	タバコ	
TELEKOM MALAYSIA	620	620	263	6,503	各種電気通信サービス	
SP SETIA BHD	875	—	—	—	不動産管理・開発	
TENAGA NASIONAL	1,923	2,090	2,579	63,651	電力	
QL RESOURCES BHD	400	400	324	7,996	食品	
DIALOG GROUP BHD	2,193	2,193	719	17,755	エネルギー設備・サービス	
PUBLIC BANK BHD	1,827	2,039	3,210	79,230	銀行	
ATRASIA GROUP BHD	866	866	67	1,656	旅客航空輸送業	
TOP GLOVE CORP BHD	842	842	615	15,190	ヘルスケア機器・用品	
CARLSBERG BREWERY MALAYSIA BERHAD	—	95	262	6,485	飲料	
GENTING BHD	1,240	1,120	464	11,471	ホテル・レストラン・レジャー	
GENTING MALAYSIA BHD	1,632	2,290	545	13,451	ホテル・レストラン・レジャー	
IOI CORP	1,167	1,167	452	11,175	食品	
SIME DARBY BERHAD	1,228	2,200	433	10,696	コングロマリット	
HARTALEGA HOLDINGS BHD	744	1,210	891	22,008	ヘルスケア機器・用品	
AXIATA GROUP BERHAD	1,950	1,950	758	18,721	無線通信サービス	
MAXIS BHD	1,462	1,462	770	19,015	無線通信サービス	
PETRONAS CHEMICALS GROUP BHD	1,630	1,440	789	19,475	化学	
IHH HEALTHCARE BHD	1,640	1,560	804	19,866	ヘルスケア・プロバイダー/ヘルスケア・サービス	
WESTPORTS HOLDINGS BHD	514	514	188	4,642	運送インフラ	
PRESS METAL ALUMINIUM HOLDINGS	811	811	313	7,725	金属・鋳業	
SIME DARBY PROPERTY BHD	2,500	—	—	—	不動産管理・開発	
SIME DARBY PLANTATION BHD	1,443	1,443	688	16,987	食品	
IOI PROPERTIES GROUP BHD	705	—	—	—	不動産管理・開発	
小 計	株 数 ・ 金 額	46,664	44,444	25,485	628,973	
	銘柄 数 < 比 率 >	44	40	—	< 1.7% >	
(タイ)				千バーツ		
BANGKOK BANK (F)	135	286	2,738	9,119	銀行	
BERLI JUCKER PUBLIC CO-NVDR	737	737	2,708	9,019	食品・生活必需品小売り	
KRUNG THAI BANK-NVDR	2,670	2,670	2,750	9,159	銀行	
RATCH GROUP PCL-NVDR	—	430	2,848	9,486	独立系発電事業者・エネルギー販売業者	
ROBINSON PCL -NVDR	261	—	—	—	複合小売り	
SIAM COMMERCIAL BANK P-NVDR	1,098	508	3,378	11,249	銀行	
TRUE CORP PCL-NVDR	5,972	9,200	2,962	9,864	各種電気通信サービス	
KASIKORN BANK PCL-NVDR	370	373	3,114	10,371	銀行	
TMB BANK PUBLIC CORP-NVDR	6,494	10,989	989	3,293	銀行	
IRPC PCL - NVDR	5,279	9,000	2,376	7,912	石油・ガス・消耗燃料	
BANPU PUBLIC CO LTD-NVDR	1,220	2,630	1,446	4,816	石油・ガス・消耗燃料	
ELECTRICITY GENERATING PCL-NVDR	67	173	4,653	15,496	独立系発電事業者・エネルギー販売業者	
INTOUCH HOLDINGS PCL - NVDR	—	1,400	7,420	24,708	無線通信サービス	
CHAROEN POKPHAND FOODS-NVDR	2,132	2,790	7,602	25,317	食品	
ADVANCED INFO SERVICE-NVDR	646	742	14,357	47,811	無線通信サービス	
HOME PRODUCT CENTER PCL-NVDR	2,425	3,545	4,716	15,704	専門小売り	

銘柄	株数	当期			業種等	
		株数	期末			
			評価額	金額		
		外貨建金額	邦貨換算金額			
(タイ)	百株	百株	千バーツ	千円		
DELTA ELECTRONICS THAI-NVDR	307	—	—	—	電子装置・機器・部品	
PTT PCL-NVDR	6,650	7,590	26,754	89,093	石油・ガス・消耗燃料	
THAI UNION GROUP PCL-NVDR	1,128	1,998	2,517	8,383	食品	
LAND & HOUSES PUB - NVDR	1,623	6,200	4,061	13,523	不動産管理・開発	
SIAM CEMENT PCL-NVDR	228	506	17,001	56,615	建設資材	
AIRPORTS OF THAILAND PCL NVDR	2,750	2,570	15,355	51,134	運送インフラ	
KASIKORN BANK PCL(F)	720	720	6,012	20,019	銀行	
CENTRAL PATTANA PCL-NVDR	759	1,339	6,125	20,399	不動産管理・開発	
BANGKOK DUSIT MED SERVI-NVDR	2,800	6,510	12,564	41,839	ヘルスケア・プロバイダー/ヘルスケア・サービス	
BUMRUNGRAD HOSPITAL PU-NVDR	208	322	3,606	12,009	ヘルスケア・プロバイダー/ヘルスケア・サービス	
MINOR INTERNATIONAL PCL-NVDR	1,630	1,630	3,097	10,313	ホテル・レストラン・レジャー	
THAI OIL PCL-NVDR	830	830	3,589	11,953	石油・ガス・消耗燃料	
GLOW ENERGY PCL - NVDR	261	—	—	—	独立系発電事業者・エネルギー販売業者	
CP ALL PCL-NVDR	3,110	3,750	27,000	89,910	食品・生活必需品小売り	
BTS GROUP HOLDINGS PCL-NVDR	3,116	4,760	5,569	18,545	陸運・鉄道	
PTT EXPLOR & PROD PCL-NVDR	864	864	7,171	23,880	石油・ガス・消耗燃料	
TOTAL ACCESS COMMUNICA-NVDR	—	430	1,720	5,727	無線通信サービス	
INDORAMA VENTURES PCL-NVDR	1,109	1,109	3,023	10,069	化学	
PTT GLOBAL CHEMICAL PCL-NVDR	1,519	1,519	5,851	19,486	化学	
ENERGY ABSOLUTE PCL-NVDR	950	950	3,586	11,942	独立系発電事業者・エネルギー販売業者	
BANGKOK EXPRESS AND METRO NVDR	4,471	4,471	4,180	13,920	運送インフラ	
B GRIMM POWER PCL-NVDR	—	340	1,462	4,868	独立系発電事業者・エネルギー販売業者	
GULF ENERGY DEVELOPMENT-NVDR	330	1,650	6,270	20,879	独立系発電事業者・エネルギー販売業者	
OSOTSPA PCL-NVDR	—	330	1,344	4,478	飲料	
CENTRAL RETAIL CORP PCL-NVDR	—	1,480	5,365	17,868	複合小売り	
SRISAWAD CORP PCL-NVDR	—	320	1,624	5,407	消費者金融	
MUANGTHAI CAPITAL PCL-NVDR	490	490	2,205	7,342	消費者金融	
GLOBAL POWER SYNERGY-NVDR	—	330	2,244	7,472	独立系発電事業者・エネルギー販売業者	
小計	株数・金額	65,362	98,484	243,367	810,413	
	銘柄数<比率>	36	41	—	<2.2%>	
(フィリピン)			千フィリピンペソ			
AYALA LAND LTD	4,413	4,990	16,292	34,539	不動産管理・開発	
ABOITIZ EQUITY VENTURES INC	1,460	1,460	5,591	11,854	コングロマリット	
BANK OF PHILIPPINE ISLANDS	535	535	3,055	6,476	銀行	
ALLIANCE GLOBAL GROUP INC	2,189	—	—	—	コングロマリット	
DMCI HOLDINGS INC	1,780	—	—	—	コングロマリット	
GLOBE TELECOM INC	20	20	4,450	9,435	無線通信サービス	
INTERNATIONAL CONTAINER TERMINAL SVCS	690	690	5,727	12,141	運送インフラ	
JG SUMMIT HOLDINGS INC	1,737	1,737	8,554	18,136	コングロマリット	
JOLLIBEE FOODS CORPORATION	244	244	3,318	7,035	ホテル・レストラン・レジャー	
METROPOLITAN BANK & TRUST	1,130	1,276	4,692	9,948	銀行	
MEGAWORLD CORP	5,580	9,100	2,356	4,996	不動産管理・開発	
ROBINSONS LAND CO	928	1,320	1,966	4,169	不動産管理・開発	
SECURITY BANK CORP	120	120	1,207	2,559	銀行	
SM PRIME HLDGS	6,699	6,529	20,242	42,913	不動産管理・開発	
UNIVERSAL ROBINA CORP	508	670	8,241	17,470	食品	
SM INVESTMENTS CORP	163	168	13,507	28,635	コングロマリット	
AYALA CORPORATION	170	207	14,574	30,897	コングロマリット	
METRO PACIFIC INVESTMENTS CO	7,478	7,478	2,138	4,534	各種金融サービス	
ABOITIZ POWER CORP	767	767	2,032	4,309	独立系発電事業者・エネルギー販売業者	
MANTILA ELECTRIC COMPANY	169	169	4,258	9,028	電力	
BDO UNIBANK INC	1,249	1,249	12,124	25,704	銀行	

銘柄	株数	期首(前期末)		当 期 末		業 種 等
		株 数	株 数	評 価 額		
				外貨建金額	邦貨換算金額	
(フィリピン)	百株	百株	千フィリピンペソ	千円		
GT CAPITAL HOLDINGS INC	50	54	2,252	4,775		コングロマリット
PLDT INC	49	49	5,998	12,717		無線通信サービス
小 計	株 数 ・ 金 額	38,133	38,837	142,584	302,279	
	銘柄 数 < 比 率 >	23	21	—	< 0.8% >	
(インドネシア)				千ルピア		
BARITO PACIFIC TBK PT	—	16,600	2,008,600	14,261		化学
UNITED TRACTORS TBK PT	991	991	1,569,048	11,140		石油・ガス・消耗燃料
INDOFOOD SUKSES MAK TBK	2,662	2,662	1,763,575	12,521		食品
PT CHAROEN POKPHAND INDONESIA	4,990	4,990	2,180,630	15,482		食品
GUDANG GARAM TBK	292	292	1,286,260	9,132		タバコ
HM SAMPOERNA TBK PT	6,400	6,400	1,049,600	7,452		タバコ
INDOCEMENT TUNGKAL PRAKARSA	1,012	1,360	1,441,600	10,235		建設資材
INDAH KIAT PULP&PAPER	1,486	1,486	757,860	5,380		紙製品・林産品
BUKIT ASAM TBK PT	2,200	2,200	453,200	3,217		石油・ガス・消耗燃料
BANK MANDIRI	11,420	11,070	4,649,400	33,010		銀行
PABRIK KERTAS TJIWI KIMIA	1,000	1,000	482,000	3,422		紙製品・林産品
UNILEVER INDONESIA TBK PT	891	5,235	4,214,175	29,920		家庭用品
BANK RAKYAT INDONESIA	35,700	35,360	9,158,240	65,023		銀行
PERUSAHAAN GAS NEGARA TBK PT	5,935	5,935	510,410	3,623		ガス
BANK NEGARA INDONESIA PT	4,990	4,990	1,896,200	13,463		銀行
SEMEN INDONESIA PERSERO TBK PT	1,760	1,760	1,311,200	9,309		建設資材
BANK CENTRAL ASIA	6,310	6,380	16,731,550	118,794		銀行
XL AXIATA TBK PT	—	1,600	380,800	2,703		無線通信サービス
JASA MARGA (PERSERO) TBK PT	1,135	1,135	413,354	2,934		運送インフラ
BUMI SERPONG DAMAI PT	4,283	4,283	284,819	2,022		不動産管理・開発
ADARO ENERGY PT	8,392	8,392	860,180	6,107		石油・ガス・消耗燃料
PAKUWON JATI TBK PT	9,200	9,200	327,520	2,325		不動産管理・開発
INDOFOOD CBP SUKSES MAKMUR T	1,040	1,780	1,713,250	12,164		食品
TOWER BERSAMA INFRASTRUCTURE	887	—	—	—		各種電気通信サービス
BANK TABUNGAN NEGARA TBK PT	2,080	2,080	175,760	1,247		銀行
KALBE FARMA PT	15,400	15,400	2,156,000	15,307		医薬品
ACE HARDWARE INDONESIA	—	3,000	408,000	2,896		専門小売り
PT ASTRA INTERNATIONAL TBK	12,860	13,350	4,992,900	35,449		自動車
SURYA CITRA MEDIA PT TBK	3,455	—	—	—		メディア
TELEKOMUNIKASI	30,800	33,200	10,590,800	75,194		各種電気通信サービス
小 計	株 数 ・ 金 額	177,572	202,132	73,766,933	523,745	
	銘柄 数 < 比 率 >	27	28	—	< 1.4% >	
(韓国)				千ウォン		
CHEIL WORLDWIDE INC	33	59	104,430	9,168		メディア
HANMI SCIENCE CO LTD	7	—	—	—		医薬品
HYUNDAI MOTOR CO LTD-2ND PFD	26	26	153,648	13,490		自動車
SAMSUNG FIRE & MARINE INSURANCE	18	18	352,485	30,948		保険
DB INSURANCE CO LTD	28	28	128,677	11,297		保険
COWAY CO LTD	33	33	206,412	18,122		家庭用耐久財
KT & G CORP	74	72	572,936	50,303		タバコ
S-1 CORPORATION	8	14	123,540	10,846		商業サービス・用品
KOREA GAS CORPORATION	15	15	43,812	3,846		ガス
CJ CORP	11	11	88,000	7,726		コングロマリット
KAKAO CORP	30	35	727,180	63,846		インタラクティブ・メディアおよびサービス
CJ ENM CO LTD	6	6	79,168	6,950		インターネット販売・通信販売
DAEWOO SHIPBUILDING & MARINE	29	29	50,025	4,392		機械
KMW CO.LTD.	—	11	71,478	6,275		通信機器

銘柄	期首(前期末)		当 期 末		業 種 等
	株 数	株 数	評 価 額		
			外貨建金額	邦貨換算金額	
(韓国)	百株	百株	千ウォン	千円	
SK TELECOM CO LTD	12	12	262,890	23,081	無線通信サービス
DAELIM INDUSTRIAL COMPANY	16	16	130,080	11,421	建設・土木
MIRAE ASSET DAEWOO CO LTD	247	247	139,764	12,271	資本市場
NCSOFT CORPORATION	11	10	735,357	64,564	娯楽
LG UPLUS CORP	64	133	174,230	15,297	各種電気通信サービス
DAEWOO ENGINEERING & CONSTR	96	96	34,593	3,037	建設・土木
POSCO INTERNATIONAL CORP	39	39	54,990	4,828	商社・流通業
LG HOUSEHOLD & HEALTH CARE	5	5	829,280	72,810	パーソナル用品
LG CHEMICALS LTD	28	29	1,046,925	91,920	化学
LG CHEM LTD - PREFERRED	3	3	61,440	5,394	化学
LG HOUSEHOLD & HEALTH-PREF	1	1	73,112	6,419	パーソナル用品
SHINHAN FINANCIAL GROUP	268	286	859,430	75,457	銀行
S-OIL CORPORATION	26	26	185,610	16,296	石油・ガス・消耗燃料
HANWHA SOLUTIONS CORP	63	63	90,519	7,947	化学
MERITZ SECURITIES	—	245	79,380	6,969	資本市場
SAMSUNG SECURITIES	35	35	103,206	9,061	資本市場
POSCO CHEMICAL CO LTD	18	18	94,120	8,263	建設資材
LOTTE CHEMICAL CORPORATION	10	10	205,275	18,023	化学
HOTEL SHILLA CO LTD	16	19	161,308	14,162	専門小売り
KOREA SHIPBUILDING & OFFSHORE ENGINEERIN	23	23	194,200	17,050	機械
HYUNDAI MOBIS	44	44	788,480	69,228	自動車部品
SK HYNIX INC	368	349	2,970,750	260,831	半導体・半導体製造装置
HYUNDAI ENGINEERING & CONSTR	46	46	162,750	14,289	建設・土木
HYUNDAI MOTOR CO LTD-PFD	14	14	82,173	7,214	自動車
HYUNDAI MOTOR CO LTD	87	99	943,110	82,805	自動車
HYUNDAI STEEL CO	47	47	101,553	8,916	金属・鉱業
INDUSTRIAL BK OF KOREA	150	150	116,409	10,220	銀行
KCC CORP	3	2	40,950	3,595	化学
KIA MOTORS CORP	157	164	500,200	43,917	自動車
KOREA ZINC CO LTD	5	5	221,704	19,465	金属・鉱業
KOREA ELECTRIC POWER	153	148	330,780	29,042	電力
HANWHA CORPORATION	24	24	47,424	4,163	コングロマリット
KOREAN AIR LINES CO LTD	25	25	49,459	4,342	旅客航空輸送業
OCI COMPANY LTD	8	15	64,780	5,687	化学
CJ LOGISTICS	3	7	112,320	9,861	陸運・鉄道
KUMHO PETRO CHEMICAL CO	9	9	71,955	6,317	化学
KT CORP	8	—	—	—	各種電気通信サービス
HLB INC	25	18	183,732	16,131	レジャー用品
HLB INC RTS	—	1	3,949	346	レジャー用品
LG ELECTRONICS INC	69	61	339,480	29,806	家庭用耐久財
LOTTE CORP	16	16	62,775	5,511	コングロマリット
LG CORP	60	60	372,680	32,721	コングロマリット
NH INVESTMENT & SECURITIES CO LTD	77	77	73,821	6,481	資本市場
GS ENGINEERING & CONSTRUCT	42	42	105,711	9,281	建設・土木
NAVER CORP	88	91	1,966,660	172,672	インタラクティブ・メディアおよびサービス
HYUNDAI DEPT STORE CO	11	11	80,712	7,086	複合小売り
KOREA INVESTMENT HOLDINGS CO	22	31	152,290	13,371	資本市場
OTTOGI CORPORATION	0.7	0.7	37,590	3,300	食品
AMOREPACIFIC GROUP	15	15	87,704	7,700	パーソナル用品
KANGWON LAND INC	79	79	196,710	17,271	ホテル・レストラン・レジャー
POSCO	49	50	907,200	79,652	金属・鉱業
SAMSUNG ENGINEERING CO LTD	85	85	99,258	8,714	建設・土木

銘柄	期首(前期末)		当 期 末		業 種 等
	株 数	株 数	評 価 額		
			外貨建金額	邦貨換算金額	
(韓国)	百株	百株	千ウォン	千円	
SAMSUNG SDI CO,LTD	35	34	979,265	85,979	電子装置・機器・部品
SAMSUNG ELECTRO MECHANICS	33	34	415,310	36,464	電子装置・機器・部品
SAMSUNG ELECTRONICS	2,988	3,073	14,996,240	1,316,669	コンピュータ・周辺機器
SAMSUNG HEAVY INDUSTRIES	307	307	130,782	11,482	機械
SAMSUNG ELECTRONICS PFD	522	524	2,186,208	191,949	コンピュータ・周辺機器
SHINSEGAE CO LTD	4	4	108,244	9,503	複合小売り
YUHAN CORPORATION	6	36	177,923	15,621	医薬品
HANON SYSTEMS	116	116	103,335	9,072	自動車部品
HYUNDAI MARINE & FIRE INS CO	34	34	89,080	7,821	保険
GS HOLDINGS CORP	36	36	138,240	12,137	石油・ガス・消耗燃料
LG.DISPLAY CO LTD	162	162	176,580	15,503	電子装置・機器・部品
CELLTRION INC	50	60	1,281,945	112,554	バイオテクノロジー
HELIXMITH CO LTD	9	15	101,250	8,889	バイオテクノロジー
HANA FINANCIAL HOLDINGS	180	201	539,685	47,384	銀行
HYUNDAI GLOVIS CO LTD	11	11	116,280	10,209	航空貨物・物流サービス
CELLTRION PHARM INC	8	—	—	—	医薬品
LOTTE SHOPPING CO	8	8	74,880	6,574	複合小売り
SAMSUNG LIFE INSURANCE CO	46	46	221,096	19,412	保険
AMOREPACIFIC CORP	21	19	350,295	30,755	パーソナル用品
AMOREPACIFIC CORP-PREF	4	4	25,748	2,260	パーソナル用品
SAMSUNG CARD CO	13	13	41,004	3,600	消費者金融
SK INNOVATION CO LTD	39	35	352,988	30,992	石油・ガス・消耗燃料
CJ CHEILJEDANG CORP	5	5	141,270	12,403	食品
PAN OCEAN CO LTD	148	148	49,583	4,353	海運業
LG INNOTEK CO LTD	8	8	118,250	10,382	電子装置・機器・部品
SK HOLDINGS CO LTD	18	23	427,050	37,494	コングロマリット
KB FINANCIAL GROUP INC	249	255	838,040	73,579	銀行
MEDY-TOX INC	2	2	35,519	3,118	バイオテクノロジー
KOREA AEROSPACE INDUSTRIES	45	45	108,706	9,544	航空宇宙・防衛
BNK FINANCIAL GROUP INC	128	228	110,922	9,738	銀行
HANMI PHARMACEUTICAL CO., LTD	4	4	132,756	11,655	医薬品
HANWHA LIFE INSURANCE CO LTD	132	132	22,576	1,982	保険
FILA HOLDINGS CORP	34	29	98,887	8,682	繊維・アパレル・贅沢品
E-MART CO	11	11	135,224	11,872	食品・生活必需品小売り
DGB FINANCIAL GROUP INC	83	—	—	—	銀行
GS RETAIL CO LTD	11	11	42,921	3,768	食品・生活必需品小売り
HANKOOK TIRE & TECHNOLOGY CO	53	53	119,168	10,462	自動車部品
HDC HYUNDAI DEVELOPMENT CO-E	15	23	44,161	3,877	建設・土木
HYUNDAI HEAVY INDUSTRIES HOLDINGS CO LTD	5	5	149,250	13,104	機械
BGF RETAIL CO LTD /NEW	4	4	72,992	6,408	食品・生活必需品小売り
ORION CORP/REPUBLIC OF KOREA	11	18	223,200	19,596	食品
ORANGE LIFE INSURANCE LTD	16	—	—	—	保険
NETMARBLE CORP	14	14	143,766	12,622	娯楽
WOORI FINANCIAL GROUP INC	299	388	313,116	27,491	銀行
CJ CORP-CONVERT PREF	1	—	—	—	コングロマリット
SAMSUNG SDS CO LTD	23	24	432,960	38,013	情報技術サービス
SAMSUNG C&T CORP	47	57	601,350	52,798	コングロマリット
SAMSUNG BIOLOGICS CO LTD	10	10	602,112	52,865	ライフサイエンス・ツール/サービス
PEARL ABYSS CORP	3	3	65,100	5,715	娯楽
DOOSAN BOBCAT INC	33	33	77,887	6,838	機械
SILLAJEN INC	37	—	—	—	バイオテクノロジー

銘柄	株数	当期			業種等
		株数	期末		
			評価額	金額	
(韓国)	百株	百株	千ウォン	千円	
CELLTRION HEALTHCARE CO LTD	33	35	308,088	27,050	ヘルスケア・プロバイダー/ヘルスケア・サービス
小計	株数・金額	9,256	9,846	47,513,812	4,171,712
	銘柄数<比率>	115	111	—	<11.3%>
(台湾)			千新台幣ドル		
ACCTON TECHNOLOGY CORPORATION	—	320	6,704	24,000	通信機器
ACER INC	1,607	1,607	2,628	9,410	コンピュータ・周辺機器
ASUSTEK COMPUTER INC	418	458	9,183	32,878	コンピュータ・周辺機器
REALTEK SEMICONDUCTOR CORP	284	284	7,118	25,484	半導体・半導体製造装置
ASIA CEMENT	1,269	1,269	5,587	20,001	建設資材
WALSIN TECHNOLOGY CORP	180	180	3,663	13,113	電子装置・機器・部品
TAIWAN BUSINESS BANK	3,053	3,206	3,398	12,166	銀行
VANGUARD INTERNATIONAL SEMI	690	690	4,857	17,390	半導体・半導体製造装置
MICRO-STAR INTERNATIONAL CO LTD	520	520	4,721	16,903	コンピュータ・周辺機器
CHICONY ELECTRONICS CO LTD	296	486	3,877	13,879	コンピュータ・周辺機器
QUANTA COMPUTER INC	1,756	1,756	11,401	40,818	コンピュータ・周辺機器
HIGHWEALTH CONSTRUCTION CORP	391	391	1,713	6,132	不動産管理・開発
EVA AIRWAYS CORP	1,756	1,809	1,981	7,092	旅客航空輸送業
CATCHER TECHNOLOGY CO LTD	408	408	9,862	35,309	コンピュータ・周辺機器
CHANG HWA COMMERCIAL BANK	3,781	3,417	6,459	23,126	銀行
CHINA AIRLINES	1,335	1,335	1,043	3,734	旅客航空輸送業
CHENG SHIN RUBBER IND CO LTD	1,070	1,530	5,180	18,545	自動車部品
CHINA STEEL	7,625	7,545	14,826	53,079	金属・鉄業
CHINA LIFE INSURANCE CO LTD	1,622	1,767	3,552	12,718	保険
ADVANTECH CO.,LTD.	215	215	6,283	22,496	コンピュータ・周辺機器
COMPAL ELECTRONICS	2,445	2,445	4,598	16,461	コンピュータ・周辺機器
DELTA ELECTRONICS INC	1,296	1,236	17,315	61,988	電子装置・機器・部品
NANYA TECHNOLOGY CO	590	630	4,019	14,389	半導体・半導体製造装置
CHUNGHWA TELECOM CO LTD	2,330	2,420	26,627	95,325	各種電気通信サービス
AU OPTRONICS CORP	4,890	4,890	3,613	12,937	電子装置・機器・部品
TAIWAN MOBILE CO LTD	952	1,022	10,986	39,331	無線通信サービス
EVERGREEN MARINE	911	2,023	2,135	7,643	海運業
FAR EASTERN NEW CENTURY CORPORATION	2,264	2,294	6,252	22,384	コングロマリット
FENG TAY ENTERPRISE CO LTD	203	223	3,653	13,079	繊維・アパレル・贅沢品
ECLAT TEXTILE COMPANY LTD	114	114	3,129	11,204	繊維・アパレル・贅沢品
NOVATEK MICROELECTRONICS LTD	340	340	6,930	24,812	半導体・半導体製造装置
FORMOSA PLASTIC	2,784	2,974	25,697	91,996	化学
FORMOSA TAFFETA CO.	650	650	2,184	7,818	繊維・アパレル・贅沢品
FORMOSA CHEMICAL&FIBRE CO	2,149	2,189	16,140	57,781	化学
GIANT MANUFACTURING	187	187	3,525	12,620	レジャー用品
MEDIATEK INC	945	945	38,902	139,270	半導体・半導体製造装置
FUBON FINANCIAL HOLDING CO LTD	4,345	4,255	17,298	61,927	保険
HUA NAN FINANCIAL HOLDINGS C	4,640	4,893	9,321	33,370	銀行
HOTAI MOTOR COMPANY LTD	160	180	9,324	33,379	専門小売り
FAR EASTONE TELECOMM CO LTD	1,050	1,050	7,035	25,185	無線通信サービス
YUANTA FINANCIAL HOLDING CO	6,723	6,193	10,157	36,364	各種金融サービス
CATHAY FINANCIAL HOLDING CO LTD	5,185	4,970	19,508	69,840	保険
CHINA DEVELOPMENT FINANCIAL HOLDING	8,387	8,387	7,532	26,965	保険
E. SUN FINANCIAL HOLDINGS CO	6,147	6,584	17,678	63,289	銀行
HON HAI PRECISION INDUSTRY	8,176	8,006	61,009	218,413	電子装置・機器・部品
MEGA FINANCIAL HOLDING CO LT	6,613	7,113	21,341	76,402	銀行
LARGAN PRECISTON CO LTD	60	60	25,519	91,358	電子装置・機器・部品
TAISHIN FINANCIAL HOLDINGS	6,442	6,647	8,209	29,391	銀行

銘柄	株数	当 期 末			業 種 等	
		株 数	評 価 額			
			外貨建金額	邦貨換算金額		
(台湾)	百株	百株	千新台幣ドル	千円		
SHIN KONG FINANCIAL HOLDINGS	6,768	7,082	5,871	21,018	保険	
INVENTEC CO.,LTD	1,369	1,369	3,210	11,493	コンピュータ・周辺機器	
LITE-ON TECHNOLOGY CORP	1,458	1,458	6,849	24,522	コンピュータ・周辺機器	
SINOPAC FINANCIAL HOLDINGS	7,485	7,415	8,564	30,662	銀行	
CTBC FINANCIAL HOLDING	11,392	12,362	24,476	87,627	銀行	
FIRST FINANCIAL HOLDING CO	6,116	6,177	13,436	48,103	銀行	
POWERTECH TECHNOLOGY INC	461	461	4,891	17,511	半導体・半導体製造装置	
NAN YA PLASTICS CORP	3,337	3,407	21,806	78,067	化学	
WISTRON CORP	1,564	2,164	5,941	21,271	コンピュータ・周辺機器	
POU CHEN CORP	1,354	1,354	3,759	13,458	繊維・アパレル・贅沢品	
UNI-PRESIDENT ENTERPRISES CO	2,968	3,008	21,329	76,358	食品	
PRESIDENT CHAIN STORE CORP	348	378	11,533	41,291	食品・生活必需品小売り	
FORMOSA PETROCHEMICAL CORP	723	883	7,802	27,931	石油・ガス・消耗燃料	
PHISON ELECTRONICS CORP	93	93	2,689	9,628	半導体・半導体製造装置	
RUENTEX DEVELOPMENT CO LTD	310	310	1,362	4,878	不動産管理・開発	
RUENTEX INDUSTRIES LTD	202	202	1,374	4,920	繊維・アパレル・贅沢品	
FOXCONN TECHNOLOGY CO LTD	548	548	3,081	11,032	電子装置・機器・部品	
STANDARD FOODS CORP	270	270	1,776	6,359	食品	
SYNEX TECHNOLOGY INTL CORP	775	775	3,052	10,926	電子装置・機器・部品	
TAIWAN CEMENT	2,769	3,293	14,162	50,703	建設資材	
TATUNG CO LTD	1,300	1,300	2,834	10,145	家庭用耐久財	
TAIWAN SEMICONDUCTOR	15,370	15,810	470,347	1,683,844	半導体・半導体製造装置	
UNITED MICROELECTRONICS CORP	7,045	7,045	11,025	39,471	半導体・半導体製造装置	
WINBOND ELECTRONICS CORPORATION	2,420	2,420	3,267	11,695	半導体・半導体製造装置	
YAGEO CORPORATION	143	143	5,801	20,768	電子装置・機器・部品	
TAIWAN HIGH SPEED RAIL CORP	1,480	1,430	4,790	17,149	運送インフラ	
INNOLUX CORP	5,053	5,053	3,163	11,324	電子装置・機器・部品	
WPG HOLDINGS CO LTD	1,153	1,203	4,634	16,592	電子装置・機器・部品	
HIWIN TECHNOLOGIES CORP	128	132	3,840	13,748	機械	
TAIMED BIOLOGICS INC	110	—	—	—	バイオテクノロジー	
PEGATRON CORP	1,216	1,216	8,068	28,884	コンピュータ・周辺機器	
AIRTAC INTERNATIONAL GROUP	60	80	4,488	16,067	機械	
WIN SEMICONDUCTORS CORP	210	210	5,911	21,163	半導体・半導体製造装置	
CHAILEASE HOLDING CO LTD	709	730	8,254	29,552	各種金融サービス	
ZHEN DING TECHNOLOGY HOLDING	364	364	4,259	15,250	電子装置・機器・部品	
TAIWAN COOPERATIVE FINANCIAL	5,546	5,713	11,340	40,599	銀行	
THE SHANGHAI COMMERCIAL & SAVINGS BANK	2,110	2,205	9,617	34,428	銀行	
WIWYNN CORP	—	50	3,970	14,212	コンピュータ・周辺機器	
ASE TECHNOLOGY HOLDING CO LTD	2,176	2,176	14,713	52,674	半導体・半導体製造装置	
GLOBALWAFERS CO LTD	130	130	4,953	17,731	半導体・半導体製造装置	
NIEN MADE ENTERPRISE CO LTD	100	100	2,310	8,269	家庭用耐久財	
小 計	株 数 ・ 金 額	206,420	212,666	1,258,257	4,504,563	
	銘柄 数 < 比 率 >	87	88	—	< 12.2% >	
(インド)				千インドルピー		
RELIANCE INDUSTRIES LIMITED	1,795	1,823	284,716	404,296	石油・ガス・消耗燃料	
BHARAT PETROLEUM CORP LTD	447	447	14,517	20,615	石油・ガス・消耗燃料	
EICHER MOTORS LTD	8	8	11,364	16,137	自動車	
MAHINDRA&MAHINDRA LIMITED	439	508	19,644	27,894	自動車	
SHREE CEMENT LIMITED	4	4	8,804	12,502	建設資材	
HINDUSTAN PETROLEUM CORP	343	343	6,771	9,615	石油・ガス・消耗燃料	
LTC HOUSING FINANCE	180	180	4,758	6,757	貯蓄・抵当・不動産金融	
TATA STEEL LIMITED	186	186	5,077	7,210	金属・鉱業	

銘柄	期首(前期末)		当 期 末		業 種 等
	株 数	株 数	評 価 額		
			外貨建金額	邦貨換算金額	
(インド)	百株	百株	千インドルピー	千円	
NESTLE INDIA LIMITED	15	15	27,594	39,184	食品
GAIL INDIA LTD	549	946	8,641	12,271	ガス
VEDANTA LTD	805	1,260	9,752	13,848	金属・鉱業
TITAN CO LTD	178	210	17,489	24,835	繊維・アパレル・贅沢品
OIL&NATURAL GAS CORP LTD	1,570	1,570	11,932	16,943	石油・ガス・消耗燃料
COLGATE-PALMOLIVE (INDIA)	—	29	3,942	5,598	パーソナル用品
LUPIN LTD	149	149	12,441	17,666	医薬品
HOUSING DEVELOPMENT FINANCE	1,030	1,050	177,418	251,934	貯蓄・抵当・不動産金融
ZEE ENTERTAINMENT ENTERPRISE	275	700	10,545	14,974	メディア
INFOSYS LTD	2,165	2,186	147,380	209,279	情報技術サービス
WIPRO LTD	1,001	804	14,793	21,006	情報技術サービス
INDIAN OIL CORPORATION LTD	1,300	1,130	8,401	11,930	石油・ガス・消耗燃料
HINDUSTAN UNILEVER LIMITED	417	536	111,994	159,032	家庭用品
HCL TECHNOLOGIES LTD	348	696	36,080	51,234	情報技術サービス
DABUR INDIA LTD	378	378	16,889	23,982	パーソナル用品
HERO MOTOCORP LTD	35	62	12,187	17,306	自動車
DR. REDDYS LABORATORIES	65	71	28,405	40,336	医薬品
BHARTI AIRTEL LIMITED	920	1,542	81,733	116,061	無線通信サービス
BHARTI AIRTEL LIMITED-RTS	260	—	—	—	無線通信サービス
SUN PHARMACEUTICAL INDUS LTD	492	601	28,186	40,025	医薬品
DIVIS LABORATORIES LTD	59	59	13,574	19,276	ライフサイエンス・ツール/サービス
MARUTI SUZUKI INDIA LTD	64	70	32,858	46,658	自動車
GLENMARK PHARMACEUTICALS LTD	68	—	—	—	医薬品
AUROBINDO PHARMA LTD	187	187	12,204	17,330	医薬品
MOTHERSON SUMI SYSTEMS LTD	574	574	4,422	6,280	自動車部品
SHRIRAM TRANSPORT FINANCE	89	52	3,870	5,496	消費者金融
PETRONET LNG LTD	349	349	7,858	11,158	石油・ガス・消耗燃料
CIPLA LIMITED	209	209	12,418	17,633	医薬品
LARSEN&TOUBRO LIMITED	312	311	25,376	36,033	建設・土木
ULTRATECH CEMENT LTD	61	61	20,429	29,010	建設資材
ASHOK LEYLAND LIMITED	606	606	2,853	4,052	機械
BOSCH LTD	3	3	3,818	5,422	自動車部品
TATA CONSULTANCY SVS LTD	572	591	111,899	158,897	情報技術サービス
NTPC LIMITED	1,420	1,420	12,354	17,543	独立系発電事業者・エネルギー販売業者
PIRAMAL ENTERPRISES LTD	47	79	7,021	9,970	医薬品
AMBUJA CEMENTS LTD	299	299	5,066	7,195	建設資材
BHARAT FORGE LIMITED	127	127	3,553	5,045	自動車部品
HINDALCO INDUSTRIES LIMITED	717	717	8,404	11,934	金属・鉱業
ITC LTD	2,164	2,211	34,989	49,684	タバコ
PIDILITE INDUSTRIES LTD	66	66	9,058	12,863	化学
UPL LTD	244	321	11,703	16,619	化学
SIEMENS LIMITED	—	31	3,234	4,592	コングロマリット
INFO EDGE INDIA LTD	—	29	8,039	11,416	インタラクティブ・メディアおよびサービス
GODREJ CONSUMER PRODUCTS LTD	201	272	13,587	19,294	パーソナル用品
VODAFONE IDEA LTD	3,761	—	—	—	無線通信サービス
MARICO LIMITED	263	263	7,908	11,230	パーソナル用品
PAGE INDUSTRIES LTD	3	3	5,774	8,199	繊維・アパレル・贅沢品
DLF LIMITED	—	260	3,383	4,805	不動産管理・開発
POWER GRID CORP OF INDIA LTD	1,060	1,270	20,193	28,674	電力
ADANI PORTS AND SPECIAL ECONOMIC ZONE	320	426	12,143	17,243	運送インフラ
REC LTD	398	398	3,485	4,949	各種金融サービス
BAJAJ FINSERV LTD	23	23	10,674	15,157	保険

銘柄	株数	株数	期末		業種等	
			評価額			
			外貨建金額	邦貨換算金額		
(インド)	百株	百株	千インドルピー	千円		
BAJAJ AUTO LIMITED	55	55	13,522	19,201	自動車	
COAL INDIA LTD	769	769	9,920	14,086	石油・ガス・消耗燃料	
TATA MOTORS LTD	1,040	1,040	8,429	11,969	自動車	
TATA POWER COMPANY LIMITED	638	638	1,820	2,584	電力	
MAHINDRA & MAHINDRA FIN SECS	151	151	2,506	3,559	消費者金融	
BHARTI INFRATEL LTD	165	165	2,876	4,085	各種電気通信サービス	
INDIABULLS HOUSING FINANCE LTD	170	—	—	—	貯蓄・抵当・不動産金融	
ASIAN PAINTS LTD	170	193	30,463	43,257	化学	
BAJAJ FINANCE LTD	103	111	22,528	31,990	消費者金融	
YES BANK LTD	1,148	—	—	—	銀行	
HDFC LIFE INSURANCE CO LTD	—	320	16,641	23,631	保険	
HDFC ASSET MANAGEMENT CO LTD	—	19	5,212	7,401	資本市場	
CONTAINER CORP OF INDIA LTD	123	123	4,441	6,306	陸運・鉄道	
BANDHAN BANK LTD	—	289	6,936	9,849	銀行	
BRITANNIA INDUSTRIES LTD	40	45	13,565	19,263	食品	
AXIS BANK LIMITED	1,214	1,404	53,639	76,168	銀行	
HAVELLS INDIA LTD	177	177	8,627	12,251	電気設備	
ICICI BANK LTD	1,510	3,145	106,206	150,813	銀行	
BERGER PAINTS INDIA LTD	—	190	8,652	12,286	化学	
TECH MAHINDRA LTD	320	283	15,174	21,547	情報技術サービス	
CADILA HEALTHCARE LTD	88	—	—	—	医薬品	
GRASIM INDUSTRIES LIMITED	216	177	8,607	12,222	建設資材	
AVENUE SUPERMARTS LTD	67	78	17,589	24,976	食品・生活必需品小売り	
UNITED SPIRITS LTD	156	226	11,330	16,089	飲料	
ICICI LOMBARD GENERAL INSURANCE COMPANY	—	102	12,598	17,889	保険	
ICICI PRUDENTIAL LIFE INSURANCE CO LTD	—	171	6,841	9,715	保険	
INTERGLOBE AVIATION LTD	50	50	4,649	6,602	旅客航空輸送業	
SBI LIFE INSURANCE CO LTD	—	196	14,896	21,153	保険	
JSW STEEL LTD	465	530	8,938	12,692	金属・鉱業	
小計	株数・金額	38,478	39,383	1,970,247	2,797,751	
	銘柄数<比率>	78	83	—	<7.6%>	
(パキスタン)			千パキスタンルピー			
MCB BANK LIMITED	219	340	5,292	3,598	銀行	
OIL & GAS DEVELOPMENT CO LTD	510	510	5,255	3,573	石油・ガス・消耗燃料	
HABIB BANK LTD	356	356	3,402	2,313	銀行	
小計	株数・金額	1,085	1,206	13,950	9,486	
	銘柄数<比率>	3	3	—	<0.0%>	
(メキシコ)			千メキシコペソ			
ALFA S. A. B. -A	1,721	1,721	1,677	7,601	コングロマリット	
FOMENTO ECONOMICO MEXICA-UBD	1,182	1,187	18,982	85,990	飲料	
EL PUERTO DE LIVERPOOL-CI	108	108	656	2,976	複合小売り	
GRUPO TELEVISIA SAB - SER CPO	1,534	1,534	3,773	17,094	メディア	
GRUPO BIMBO SAB-SERIES A	905	1,010	3,484	15,784	食品	
GRUMA S. A. B. -B	134	134	3,309	14,992	食品	
PROMOTORA Y OPERADORA DE INF	129	129	2,195	9,947	運送インフラ	
GRUPO CARSO SAB DE CV-SER A1	349	349	1,675	7,591	コングロマリット	
CEMEX SAB - CPO	8,869	8,619	4,413	19,992	建設資材	
GRUPO FINANCIERO BANORTE-O	1,637	1,673	12,654	57,325	銀行	
MEXICHEM SAB DE CV-*	604	—	—	—	化学	
INDUSTRIAS PENOLES SAB DE CV	84	84	1,537	6,964	金属・鉱業	
KIMBERLY-CLARK DE MEXICO-A	795	950	3,278	14,851	家庭用品	
ALSEA SAB DE CV	300	300	602	2,728	ホテル・レストラン・レジャー	

銘柄	期首(前期末)		当 期 末		業 種 等	
	株 数	株 数	評 価 額			
			外貨建金額	邦貨換算金額		
(メキシコ)	百株	百株	千メキシコペソ	千円		
GRUPO AEROPORTUARIO DE SUR-B	143	143	3,587	16,249	運送インフラ	
GRUPO MEXICO SAB DE CV- SER B	2,299	2,299	12,168	55,122	金属・鉱業	
AMERICA MOVIL SAB DE C-SER L	21,420	21,710	32,782	148,502	無線通信サービス	
GRUPO FINANCIERO INBURSA-O	1,402	1,402	2,038	9,234	銀行	
ARCA CONTINENTAL SAB DE CV	261	261	2,624	11,889	飲料	
GRUPO AEROPORTUARIO DEL-B SH	214	214	3,320	15,041	運送インフラ	
MEGACABLE HOLDINGS-CPO	231	231	1,561	7,071	メディア	
INFRAESTRUCTURA ENERGETICA N	387	387	2,918	13,221	ガス	
BANCO SANTANDER MEXICO SA INSTITUCION	1,320	—	—	—	銀行	
ORBIA ADVANCE CORP SAB DE CV	—	604	1,925	8,722	化学	
COCA-COLA FEMSA SAB DE CV	324	324	3,105	14,068	飲料	
WALMART DE MEXICO-SER V	3,380	3,410	19,979	90,505	食品・生活必需品小売り	
小 計	株 数	金 額	49,735	48,786	144,254	653,473
銘 柄 数 < 比 率 >	25	24	—	<1.8%>		
(ブラジル)			千リアル			
BRF SA	327	397	743	13,882	食品	
VALE SA	1,959	2,022	9,878	184,332	金属・鉱業	
TIM PARTICIPACOES SA	465	465	612	11,431	無線通信サービス	
CENTRAIS ELECTRICAS BRASILEIRAS-PREF B	118	180	457	8,531	電力	
CENTRAIS ELETRICAS BRASILIER	111	165	366	6,841	電力	
BANCO DO BRASIL SA	523	536	1,452	27,104	銀行	
ITAUSA-INVESTIMENTOS ITAU-PR	2,785	2,840	2,411	44,994	銀行	
LOJAS AMERICANAS SA-PREF	504	504	1,358	25,344	複合小売り	
GERDAU SA PFD NPV	561	745	968	18,072	金属・鉱業	
CIA BRASILEIRA DE DISTRIBUICIAO	—	111	730	13,632	食品・生活必需品小売り	
PETROBRAS - PETROLEO BRAS	1,857	2,333	4,561	85,108	石油・ガス・消耗燃料	
PETROBRAS DISTRIBUIDORA SA	190	436	830	15,498	専門小売り	
PETROBRAS-PETROLEO BRAS-PR	2,440	2,790	5,155	96,209	石油・ガス・消耗燃料	
KROTON EDUCACIONAL SA	834	—	—	—	各種消費者サービス	
CCR SA	690	756	863	16,110	運送インフラ	
WEG SA	519	519	1,985	37,050	電気設備	
BANCO BRADESCO SA - PREF	2,550	2,873	5,149	96,081	銀行	
BANCO BRADESCO S. A.	741	937	1,559	29,093	銀行	
NATURA COSMETICOS SA	142	—	—	—	パーソナル用品	
CIA SIDERURGICA NACIONAL SA	462	462	393	7,336	金属・鉱業	
SUZANO SA	329	329	1,560	29,121	紙製品・林産品	
ITAU UNIBANCO HOLDING SA-PREF	2,992	3,121	6,968	130,024	銀行	
PORTO SEGURO SA	70	70	284	5,309	保険	
BRASKEM SA-PREF A	121	121	246	4,601	化学	
LOCALIZA RENT A CAR	385	377	1,119	20,891	陸運・鉄道	
LOJAS RENNER S. A.	510	495	1,681	31,372	複合小売り	
ULTRAPAR PARTICIPACOES	480	480	666	12,432	石油・ガス・消耗燃料	
COSAN SA	91	91	566	10,577	石油・ガス・消耗燃料	
EQUATORIAL ENERGIA SA - ORD	100	500	880	16,420	電力	
EMBRAER SA	410	410	309	5,768	航空宇宙・防衛	
M DIAS BRANCO SA	55	—	—	—	食品	
B2W CIA DIGITAL	135	135	1,181	22,042	インターネット販売・通信販売	
BR MALLS PARTICIPACOES SA	467	467	382	7,128	不動産管理・開発	
JBS SA	657	746	1,749	32,643	食品	
CIA ENERGETICA DE MINAS GER-PREF	600	600	518	9,666	電力	
CIA SANEAMENTO BASICO DE SP	190	213	873	16,295	水道	
MULTIPLAN EMPREENDIMENTOS	176	176	331	6,187	不動産管理・開発	

銘柄	株数	株数	期末		業種等	
			評価額			
			外貨建金額	邦貨換算金額		
(ブラジル)	百株	百株	千レアル	千円		
SUL AMERICA SA - UNITS	91	181	787	14,701	保険	
HYPERA SA	239	239	671	12,531	医薬品	
TELEFONICA BRASIL-PREF	304	268	1,291	24,103	各種電気通信サービス	
MAGAZINE LUIZA SA	41	460	2,554	47,673	複合小売り	
BANCO SANTANDER (BRASIL) SA	244	244	596	11,123	銀行	
ENERGISA SA-UNITS	—	102	416	7,769	電力	
CIA BRASILEIRA DE DISTR-PREF	111	—	—	—	食品・生活必需品小売り	
CIELO SA	737	737	277	5,175	情報技術サービス	
RAIA DROGASIL SA	135	157	1,643	30,667	食品・生活必需品小売り	
BB SEGURIDADE PARTICIPACOES	441	441	1,026	19,149	保険	
ENGIE BRASIL SA	120	120	458	8,560	独立系発電事業者・エネルギー販売業者	
NOTRE DAME INTERMED PAR SA	—	303	1,687	31,487	ヘルスケア・プロバイダー/ヘルスケア・サービス	
HAPVIDA PARTICIPACOES E INVESTIMENTOS	—	139	703	13,124	ヘルスケア・プロバイダー/ヘルスケア・サービス	
ATACADAO DISTRIBUICAO COMERC	190	296	584	10,908	食品・生活必需品小売り	
B3 SA-BRASIL BOLSA BALCAO	1,320	1,361	5,140	95,919	資本市場	
AMBEV SA	3,010	3,089	3,719	69,412	飲料	
COGNA EDUCACAO	—	1,039	491	9,175	各種消費者サービス	
KLABIN SA-UNIT	427	427	917	17,122	容器・包装	
NATURA &CO HOLDING SA	—	409	1,460	27,246	パーソナル用品	
RUMO SA	706	706	1,433	26,743	陸運・鉄道	
IRB BRASIL RESSEGUROS SA	100	447	404	7,540	保険	
BANCO BTG PACTUAL SA - UNIT	—	161	602	11,241	資本市場	
小計	株数・金額	33,770	38,736	85,665	1,598,517	
	銘柄数<比率>	52	55	—	<4.3%>	
(チリ)				千チリペソ		
BANCO DE CREDITO E INVERSION	29	30	88,539	11,448	銀行	
EMPRESAS CMPC SA	719	719	123,395	15,955	紙製品・林産品	
EMPRESAS COPEC SA	259	259	132,090	17,079	石油・ガス・消耗燃料	
EMPRESA NACIONAL DE TELECOM	89	89	44,070	5,698	無線通信サービス	
COLBUN SA	4,710	4,710	54,212	7,009	独立系発電事業者・エネルギー販売業者	
AGUAS ANDINAS SA-A	2,080	2,160	57,287	7,407	水道	
EMBOTELLADORA ANDINA-PREF B	288	288	55,872	7,224	飲料	
S. A. C. I. FALABELLA	510	502	120,731	15,610	複合小売り	
CENCOSUD SA	807	807	76,466	9,887	食品・生活必需品小売り	
小計	株数・金額	9,493	9,566	752,665	97,319	
	銘柄数<比率>	9	9	—	<0.3%>	
(コロンビア)				千コロンビアペソ		
INTERCONEXION ELECTRICA SA	334	338	601,640	16,545	電力	
GRUPO DE INV SURAMERICANA-PREF	70	—	—	—	各種金融サービス	
GRUPO AVAL ACCIONES-PFD	2,057	2,057	165,588	4,553	銀行	
CEMENTOS ARGOS SA	276	—	—	—	建設資材	
GRUPO ARGOS SA	156	156	138,528	3,809	建設資材	
BANCOLOMBIA SA	159	159	381,600	10,494	銀行	
GRUPO DE INV SURAMERICANA	130	130	265,460	7,300	各種金融サービス	
小計	株数・金額	3,182	2,840	1,552,816	42,702	
	銘柄数<比率>	7	5	—	<0.1%>	
(アラブ首長国連邦)				千UAEディルハム		
DUBAI ISLAMIC BANK	1,020	1,020	348	10,143	銀行	
EMIRATES TELECOM CORPORATION	1,125	1,125	1,662	48,336	各種電気通信サービス	
ABU DHABI COMMERCIAL BANK	1,738	1,738	712	20,723	銀行	
FIRST ABU DHABI BANK PJSC	1,618	1,732	2,009	58,405	銀行	
EMAAR PROPERTIES PJSC	2,016	2,620	639	18,583	不動産管理・開発	

銘柄	株数	当期		業種等		
		株数	株数		期末	
					評価額	評価額
株数・金額	株数	株数	外貨建金額	邦貨換算金額		
(アラブ首長国連邦)	百株	百株	千UAEディルハム	千円		
ALDAR PROPERTIES PJSC	2,770	2,770	476	13,850	不動産管理・開発	
EMAAR DEVELOPMENT PJSC	434	—	—	—	不動産管理・開発	
EMAAR MALLS PJSC	897	2,110	240	6,992	不動産管理・開発	
DAMAC PROPERTIES DUBAI CO PJSC	1,009	—	—	—	不動産管理・開発	
小計	株数・金額	株数	株数	外貨建金額	邦貨換算金額	
	12,629	13,115	6,089	177,034		
	銘柄数<比率>	9	7	—	<0.5%>	
(エジプト)			千エジプトポンド			
COMMERCIAL INTERNATIONAL BANK	780	913	5,859	39,786	銀行	
EASTERN TOBACCO	515	515	620	4,212	タバコ	
ELSWEDY ELECTRIC CO	415	415	337	2,293	電気設備	
小計	株数・金額	株数	株数	外貨建金額	邦貨換算金額	
	1,710	1,843	6,817	46,292		
	銘柄数<比率>	3	3	—	<0.1%>	
(南アフリカ)			千ランド			
BIDVEST GROUP LTD	219	172	2,491	14,524	コングロマリット	
CLICKS GROUP LTD	151	183	4,175	24,343	食品・生活必需品小売り	
TRUWORTHS INTERNATIONAL LTD	226	—	—	—	専門小売り	
DISCOVERY LTD	258	258	2,521	14,698	保険	
GOLD FIELDS LTD	587	517	7,870	45,883	金属・鉱業	
REMGRO LTD	332	332	4,756	27,730	各種金融サービス	
THE FOSCHINI GROUP LTD	139	139	995	5,804	専門小売り	
NORTHAM PLATINUM LTD	—	179	1,580	9,214	金属・鉱業	
EXXARO RESOURCES LTD	183	150	1,689	9,851	石油・ガス・消耗燃料	
CAPITEC BANK HOLDINGS LTD	25	31	2,749	16,031	銀行	
LIBERTY HOLDINGS LTD	63	63	416	2,425	保険	
MTN GROUP LTD	1,083	1,097	5,430	31,657	無線通信サービス	
ANGLOGOLD ASHANTI LTD	264	264	12,873	75,053	金属・鉱業	
TELKOM SA SOC LTD	159	159	289	1,686	各種電気通信サービス	
FIRSTSTRAND LTD	2,116	2,163	8,781	51,197	各種金融サービス	
PSG GROUP LTD	86	86	1,377	8,029	各種金融サービス	
NASPERS LTD-N SHS	275	287	85,645	499,311	インターネット販売・通信販売	
NEDBANK GROUP LTD	248	213	2,072	12,080	銀行	
NETCARE LTD	728	—	—	—	ヘルスケア・プロバイダー/ヘルスケア・サービス	
PICKN PAY STORES LTD	267	267	1,581	9,218	食品・生活必需品小売り	
RMB HOLDINGS LTD	436	548	2,945	17,172	各種金融サービス	
ANGLO AMERICAN PLATINUM LTD	29	29	2,910	16,968	金属・鉱業	
SAPPI LIMITED	320	—	—	—	紙製品・林産品	
SASOL LTD	352	362	3,000	17,493	化学	
SHOPRITE HOLDINGS LTD	292	292	3,197	18,639	食品・生活必需品小売り	
STANDARD BANK GROUP LTD	815	881	8,659	50,484	銀行	
SPAR GROUP LIMITED/THE	108	153	2,835	16,533	食品・生活必需品小売り	
WOOLWORTHS HOLDINGS LTD	616	616	1,805	10,527	複合小売り	
ASPEN PHARMACARE HOLDINGS LT	216	216	2,805	16,355	医薬品	
TIGER BRANDS LTD	87	128	2,458	14,333	食品	
SANLAM LIMITED	1,087	1,193	7,092	41,348	保険	
INVESTEC LTD	156	156	566	3,303	資本市場	
IMPALA PLATINUM HOLDINGS LTD	—	458	4,961	28,925	金属・鉱業	
KUMBA IRON ORE LTD	51	39	1,416	8,261	金属・鉱業	
MONDI LTD	72	—	—	—	紙製品・林産品	
LIFE HEALTHCARE GROUP HOLDIN	692	1,020	1,819	10,608	ヘルスケア・プロバイダー/ヘルスケア・サービス	
MMI HOLDINGS LTD	564	—	—	—	保険	
VODACOM GROUP	398	398	4,913	28,646	無線通信サービス	
NEPI ROCKCASTLE PLC	252	252	2,111	12,308	不動産管理・開発	

銘柄	株数	株数	期末		業種等	
			評価額			
			外貨建金額	邦貨換算金額		
(南アフリカ)	百株	百株	千ランド	千円		
OLD MUTUAL LTD	2,923	2,940	3,936	22,950	保険	
REINET INVESTMENTS SCA	87	87	2,670	15,571	資本市場	
ABSA GROUP LTD	443	423	3,553	20,715	銀行	
PEPKOR HOLDINGS LTD	—	380	419	2,445	専門小売り	
MULTICHOICE GROUP LTD	266	266	2,276	13,270	メディア	
MOMENTUM METROPOLITAN HOLDINGS	—	564	980	5,717	保険	
SIBANYE STILLWATER LTD	—	1,610	5,747	33,509	金属・鉱業	
RAND MERCHANT INVESTMENT HOLDINGS LTD	403	403	1,009	5,883	保険	
MR PRICE GROUP LTD	167	167	2,229	13,000	専門小売り	
BID CORP LTD	219	228	5,474	31,917	食品・生活必需品小売り	
小計	株数・金額	18,472	20,376	229,097	1,335,636	
	銘柄数<比率>	44	44	—	<3.6%>	
(サウジアラビア)			千サウジアラビヤル			
YANBU NATIONAL PETROCHEMICAL	—	143	654	18,678	化学	
JARIR MARKETING CO	—	37	508	14,510	専門小売り	
CO FOR COOPERATIVE INSURANCE	—	27	177	5,074	保険	
ETIHAD ETISALAT CO	—	239	619	17,654	無線通信サービス	
SAUDI BRITISH BANK	—	416	951	27,145	銀行	
AL RAJHI BANK	—	806	4,344	123,900	銀行	
ARAB NATIONAL BANK	—	328	602	17,193	銀行	
BANK ALBILAD	—	233	490	13,994	銀行	
BANK AL - JAZIRA	—	341	379	10,814	銀行	
BANQUE SAUDI FRANSI	—	374	1,101	31,412	銀行	
RIYAD BANK	—	803	1,276	36,413	銀行	
SAMBA FINANCIAL GROUP	—	658	1,392	39,709	銀行	
SAUDI TELECOM CO	—	264	2,346	66,935	各種電気通信サービス	
SAUDI ARABIAN FERTILIZER CO	—	119	831	23,723	化学	
SAUDI BASIC INDUSTRIES CORP	—	458	3,283	93,655	化学	
SAUDI CEMENT	—	64	282	8,049	建設資材	
SAUDI ELECTRICITY CO	—	582	902	25,727	電力	
SAUDI IND INVESTMENT GROUP	—	187	338	9,663	化学	
SAVOLA	—	166	644	18,369	食品	
NATIONAL INDUSTRIALIZATION C	—	100	93	2,660	化学	
ALMARAI CO	—	180	833	23,768	食品	
EMAAR ECONOMIC CITY	—	120	80	2,299	不動産管理・開発	
SAHARA INTERNATIONAL PETROCH	—	293	401	11,448	化学	
ADVANCED PETROCHEMICALS CO	—	90	394	11,254	化学	
SAUDI KAYAN PETROCHEMICAL CO	—	470	378	10,790	化学	
DAR AL ARKAN REAL ESTATE DEV	—	230	164	4,683	不動産管理・開発	
RABIGH REFINING AND PETROCHE	—	96	126	3,603	石油・ガス・消耗燃料	
BUPA ARABIA FOR COOPERATIVE	—	8	80	2,299	保険	
ALINMA BANK	—	610	897	25,601	銀行	
SAUDI ARABIAN MINING CO	—	282	955	27,264	金属・鉱業	
SAUDI AIRLINES CATERING CO	—	12	87	2,498	ホテル・レストラン・レジャー	
SAUDI ARABIAN OIL CO	—	748	2,330	66,452	石油・ガス・消耗燃料	
NATIONAL COMMERCIAL BANK	—	727	2,464	70,288	銀行	
小計	株数・金額	—	10,212	30,418	867,541	
	銘柄数<比率>	—	33	—	<2.3%>	
合計	株数・金額	1,344,237	1,449,628	—	33,552,644	
	銘柄数<比率>	895	937	—	<90.8%>	

* 邦貨換算金額は、期末の時価をわが国の対顧客電信売買相場の仲値により邦貨換算したものです。

* 邦貨換算金額欄の<>内は、純資産総額に対する各国別株式評価額の比率。

* 株数・評価額の単位未満は切り捨て。ただし、単位未満の場合は小数で記載。

* 銘柄コード等の変更があった銘柄は、別銘柄として掲載しております。

外国新株予約権証券

2020年5月11日現在の組入れはございません。

銘	柄	期首(前期末)	
		証	券 数
(タイ)			証券
MINOR INTERNATIONAL PCL (NVDR) WRT			8,150
合 計	証 券 数	銘 柄 数	8,150
	銘 柄 数		1

外国投資信託証券

銘	柄	期首(前期末)		当 期 末		
		口 数	口 数	評 価 額		比 率
				外貨建金額	邦貨換算金額	
(アメリカ)		口	口	千米ドル	千円	%
XTRACKERS HARVEST CSI300 CHINA A-SHS ETF		96,000	512,300	14,344	1,534,133	4.1
小 計	口 数 ・ 金 額	96,000	512,300	14,344	1,534,133	
	銘 柄 数 < 比 率 >	1	1	—	<4.1%>	
(メキシコ)				千メキシコペソ		
FIBRA UNO ADMINISTRACION SA		208,100	208,100	3,991	18,080	0.0
小 計	口 数 ・ 金 額	208,100	208,100	3,991	18,080	
	銘 柄 数 < 比 率 >	1	1	—	<0.0%>	
(南アフリカ)				千ランド		
GROWTHPOINT PROPERTIES LTD		191,000	191,000	2,609	15,210	0.0
FORTRESS REIT LTD-A		59,650	100,000	1,030	6,004	0.0
FORTRESS REIT LTD-B		43,946	—	—	—	—
REDEFINE PROPERTIES LTD		387,000	328,000	633	3,690	0.0
HYPROP INVESTMENTS LTD-UTS		13,650	—	—	—	—
RESILIENT REIT LTD		15,092	—	—	—	—
小 計	口 数 ・ 金 額	710,338	619,000	4,272	24,906	
	銘 柄 数 < 比 率 >	6	3	—	<0.1%>	
合 計	口 数 ・ 金 額	1,014,438	1,339,400	—	1,577,120	
	銘 柄 数 < 比 率 >	8	5	—	<4.3%>	

*邦貨換算金額は、期末の時価をわが国の対顧客電信売買相場の仲値により邦貨換算したものです。

*比率は、純資産総額に対する評価額の比率。

*金額の単位未満は切り捨て。

*銘柄コード等の変更があった銘柄は、別銘柄として掲載しております。

先物取引の銘柄別期末残高

銘柄別			当 期	
			買 建 額	売 建 額
外国	株式先物取引	CHA50	百万円 158	百万円 —
		MSCIN	1,635	—

*単位未満は切り捨て。

*邦貨換算金額は、期末の時価をわが国の対顧客電信売買相場の仲値により邦貨換算したものです。

○投資信託財産の構成

(2020年5月11日現在)

項 目	当 期	
	評 価 額	比 率
	千円	%
株式	33,552,644	90.6
投資信託受益証券	1,534,133	4.1
投資証券	42,987	0.1
コール・ローン等、その他	1,924,017	5.2
投資信託財産総額	37,053,781	100.0

*金額の単位未満は切り捨て。

*当期末における外貨建て純資産（36,874,224千円）の投資信託財産総額（37,053,781千円）に対する比率は99.5%です。

*外貨建て資産は、期末の時価をわが国の対顧客電信売買相場の仲値により邦貨換算したものです。1 カタールリヤル=29.25円、1 米ドル=106.95円、1 英ポンド=132.85円、1 トルコリラ=15.09円、1 ユーロ=116.00円、1 チェココルナ=4.26円、1 フォリント=0.3319円、1 ズロチ=25.50円、1 香港ドル=13.80円、1 リンギ=24.68円、1 パーツ=3.33円、1 フィリピンペソ=2.12円、1 ルビア=0.0071円、1 ウォン=0.0878円、1 新台湾ドル=3.58円、1 インドルピー=1.42円、1 パキスタンルピー=0.68円、1 メキシコペソ=4.53円、1 レアル=18.66円、1 チリペソ=0.1293円、1 コロンビアペソ=0.0275円、1 UAEディルハム=29.07円、1 エジプトポンド=6.79円、1 ランド=5.83円、1 サウジアラビアリヤル=28.52円。

○資産、負債、元本及び基準価額の状況 (2020年5月11日現在)

項目	当期末	円
(A) 資産	37,135,694,139	
コール・ローン等	1,220,669,225	
株式(評価額)	33,552,644,565	
投資信託受益証券(評価額)	1,534,133,580	
投資証券(評価額)	42,987,194	
未収入金	263,426,192	
未収配当金	38,831,517	
差入委託証拠金	483,001,866	
(B) 負債	166,395,364	
未払金	104,296,907	
未払解約金	59,845,244	
未払利息	113	
その他未払費用	2,253,100	
(C) 純資産総額(A-B)	36,969,298,775	
元本	34,347,374,593	
次期繰越損益金	2,621,924,182	
(D) 受益権総口数	34,347,374,593口	
1万口当たり基準価額(C/D)	10,763円	

(注) 期首元本額は30,085,567,075円、期中追加設定元本額は7,654,679,009円、期中一部解約元本額は3,392,871,491円、1口当たり純資産額は1.0763円です。

○損益の状況 (2019年5月11日～2020年5月11日)

項目	当期	円
(A) 配当等収益	932,483,243	
受取配当金	925,469,452	
受取利息	4,606,933	
その他収益金	2,448,380	
支払利息	△ 41,522	
(B) 有価証券売買損益	△5,350,451,700	
売買益	3,068,446,541	
売買損	△8,418,898,241	
(C) 先物取引等取引損益	△ 116,735,711	
取引益	447,665,428	
取引損	△ 564,401,139	
(D) 保管費用等	△ 34,682,709	
(E) 当期損益金(A+B+C+D)	△4,569,386,877	
(F) 前期繰越損益金	6,572,529,124	
(G) 追加信託差損益金	1,321,634,354	
(H) 解約差損益金	△ 702,852,419	
(I) 計(E+F+G+H)	2,621,924,182	
次期繰越損益金(I)	2,621,924,182	

* 損益の状況の中で(B)有価証券売買損益および(C)先物取引等取引損益は期末の評価換えによるものを含みます。

* 損益の状況の中で(G)追加信託差損益金とあるのは、信託の追加設定の際、追加設定をした価額から元本を差し引いた差額分をいいます。

* 損益の状況の中で(H)解約差損益金とあるのは、中途解約の際、元本から解約価額を差し引いた差額分をいいます。

○当マザーファンドを投資対象とする投資信託の当期末元本額

ファンド名	当期末 元本額	円
野村新興国株式インデックスファンド(確定拠出年金向け)	23,985,943,961	
野村インデックスファンド・新興国株式	3,620,919,278	
ノムラPOFs用インデックスファンド・新興国株式(適格機関投資家専用)	1,773,445,898	
野村つみたて外国株投信	1,665,138,817	
野村外国株(含む新興国)インデックスBコース(野村投資一任口座向け)	1,267,432,363	
野村外国株(含む新興国)インデックスAコース(野村投資一任口座向け)	570,355,915	
NET RNS 新興国株式・新興国株式・インデックス(為替ヘッジなし)連動型上場型	507,184,342	
野村インデックスファンド・海外5資産バランス	309,318,816	
世界6資産分散ファンド	171,470,390	
野村資産設計ファンド2040	108,723,740	
野村資産設計ファンド2030	68,486,695	
野村資産設計ファンド2025	55,673,165	
野村資産設計ファンド2035	51,953,314	
野村資産設計ファンド2020	33,971,178	
野村資産設計ファンド2015	30,191,748	
野村資産設計ファンド2050	26,833,777	
野村資産設計ファンド2045	16,349,855	

ファンド名	当期末 元本額	円
野村世界インデックス・バランス40VA(適格機関投資家専用)	12,129,234	
インデックス・ブレンド(タイプV)	11,115,201	
インデックス・ブレンド(タイプIII)	9,804,832	
野村資産設計ファンド2060	9,251,374	
野村ターゲットデットファンド2016 2026-2028年目標型	9,130,212	
野村資産設計ファンド(DC・つみたてN I S A) 2030	5,414,216	
野村資産設計ファンド(DC・つみたてN I S A) 2040	4,280,749	
野村ターゲットデットファンド2016 2029-2031年目標型	4,161,964	
野村資産設計ファンド(DC・つみたてN I S A) 2050	4,102,754	
インデックス・ブレンド(タイプIV)	3,375,878	
野村ターゲットデットファンド2016 2032-2034年目標型	3,285,576	
インデックス・ブレンド(タイプII)	2,061,061	
野村ターゲットデットファンド2016 2035-2037年目標型	2,024,772	
インデックス・ブレンド(タイプI)	1,960,058	
野村資産設計ファンド(DC・つみたてN I S A) 2060	1,783,879	
野村POFs用・ターゲット・リターン・8資産バランス(2%コース向け)(適格機関投資家専用)	99,581	

○お知らせ

該当事項はございません。

＜お申し込み時の留意点＞

販売会社の営業日であってもお申し込みの受付ができない日（以下「申込不可日」といいます。）があります。

お申し込みの際には、これらの申込不可日に該当する日をご確認のうえ、お申し込みいただきますようよろしくお願いいたします。

(2021年1月18日現在)

年 月	日
2021年1月	18
2月	15
3月	－
4月	2
5月	31
6月	－
7月	5
8月	－
9月	6
10月	－
11月	25
12月	24

※2021年12月までに該当する「申込不可日」を現時点で認識しうる情報をもとに作成しておりますが、諸事情等により突然変更される場合があります。

したがって、お申し込みにあたってはその点についても十分ご注意ください。また、諸事情等による申込不可日の変更は、販売会社に連絡いたしますので、お問い合わせ下さい。

なお、弊社ホームページ (<http://www.nomura-am.co.jp/>) にも掲載いたしております。