

野村外国株（含む新興国） インデックス Bコース （野村投資一任口座向け）

運用報告書(全体版)

第2期（決算日2018年7月17日）

作成対象期間（2018年1月18日～2018年7月17日）

受益者のみなさまへ

平素は格別のご愛顧を賜り、厚く御礼申し上げます。
当作成対象期間の運用状況等についてご報告申し上げます。
今後とも一層のお引立てを賜りますよう、お願い申し上げます。

●当ファンドの仕組みは次の通りです。

商品分類	追加型投信/海外/株式/インデックス型	
信託期間	2017年12月15日以降、無期限とします。	
運用方針	外国株式MSCI-KOKUSAIマザーファンドおよび新興国株式マザーファンド（以下「各マザーファンド」といいます。）受益証券への投資を通じて、外国の株式（新興国の株式（DR（預託証券）を含みます。）を含みます。）を含みます。）を実質的な主要投資対象とし、MSCI ACWI（除く日本、配当込み、円換算ベース）の中長期的な動きを概ね捉える投資成果を目指して運用を行います。実質組入外貨建て資産については、原則として為替ヘッジを行いません。	
主な投資対象	野村外国株（含む新興国）インデックス Bコース（野村投資一任口座向け）	各マザーファンド受益証券を主要投資対象とします。なお、株式等に直接投資する場合があります。
	外国株式MSCI-KOKUSAIマザーファンド 新興国株式マザーファンド	外国の株式を主要投資対象とします。 新興国の株式（DR（預託証券）を含みます。）を主要投資対象とします。
主な投資制限	野村外国株（含む新興国）インデックス Bコース（野村投資一任口座向け）	株式への実質投資割合には制限を設けません。 外貨建て資産への実質投資割合には制限を設けません。
	外国株式MSCI-KOKUSAIマザーファンド	株式への投資割合には制限を設けません。 外貨建て資産への投資割合には制限を設けません。
	新興国株式マザーファンド	株式への投資割合には制限を設けません。 外貨建て資産への投資割合には制限を設けません。
分配方針	毎決算時に、原則として経費控除後の繰越分を含めた配当等収益と売買益（評価益を含みます。）等から、基準価額水準等を勘案して分配します。留保益の運用については、特に制限を設けず、元本部分と同一の運用を行います。	

野村アセットマネジメント

東京都中央区日本橋1-12-1



サポートダイヤル 0120-753104
〈受付時間〉 営業日の午前9時～午後5時

ホームページ <http://www.nomura-am.co.jp/>

○設定以来の運用実績

決算期	基準価額			ベンチマーク MSCI ACWI (除く日本、 配当込み、円換算ベース)		株式 組入比率	株式 先物比率	投資信託 証券組入比率	純資産 総額
	(分配落)	税 分 配 金	期 騰 落 率	中 騰 落 率	中 騰 落 率				
(設定日) 2017年12月15日	円 10,000	円 —	% —	100.00	% —	% —	% —	% —	百万円 1
1期(2018年1月17日)	10,376	10	3.9	103.83	3.8	97.0	0.8	2.1	620
2期(2018年7月17日)	10,331	5	△0.4	103.96	0.1	96.2	1.6	2.2	8,443

*基準価額の騰落率は分配金込み。

*当ファンドはマザーファンドを組み入れますので、「株式組入比率」、「株式先物比率」、「投資信託証券組入比率」は実質比率を記載しております。

*株式先物比率は買い建て比率－売り建て比率。

*MSCI ACWI (除く日本、配当込み、円換算ベース) は、基準価額への反映を考慮して、営業日前日のMSCI ACWI (除く日本、米ドルベース) をもとに、営業日当日の米ドル為替レート (対顧客電信売買相場仲値) で当社が円換算しています。なお、設定時を100として再指数化しています。
*MSCI指数は、MSCIが独占的に所有しています。MSCI及びMSCI指数は、MSCI及びその関係会社のサービスマークであり、野村アセットマネジメント株式会社は特定の目的のためにその使用を許諾されています。
ここに記載されたいかなるファンドも、MSCI、MSCIの関連会社及びMSCI指数の作成または編集に関与あるいは関係したその他の当事者のいかなる者がその合法性および適合性に関して判断したのではなく、また、これを発行、後援、推奨、販売、運用または宣伝するものでもなく、ここに記載されたいかなるファンドに関していかなる保証も行わず、いかなる責任も負いません。
請求目論見書には、MSCIが野村アセットマネジメント株式会社およびその関連するファンドと有する限定的な関係について、より詳細な記述があります。
(出所) MSCI

○当期中の基準価額と市況等の推移

年月日	基準価額		ベンチマーク MSCI ACWI (除く日本、 配当込み、円換算ベース)		株式 組入比率	株式 先物比率	投資信託 証券組入比率
	騰落率	騰落率	騰落率	騰落率			
(期首) 2018年1月17日	円 10,376	% —	103.83	% —	% 97.0	% 0.8	% 2.1
1月末	10,368	△0.1	103.90	0.1	96.9	1.0	2.0
2月末	9,904	△4.5	99.33	△4.3	96.8	1.2	2.0
3月末	9,483	△8.6	95.13	△8.4	95.8	2.0	2.1
4月末	9,858	△5.0	98.98	△4.7	96.1	1.8	2.1
5月末	9,858	△5.0	98.98	△4.7	95.5	2.4	2.1
6月末	9,872	△4.9	99.28	△4.4	96.4	1.3	2.2
(期末) 2018年7月17日	10,336	△0.4	103.96	0.1	96.2	1.6	2.2

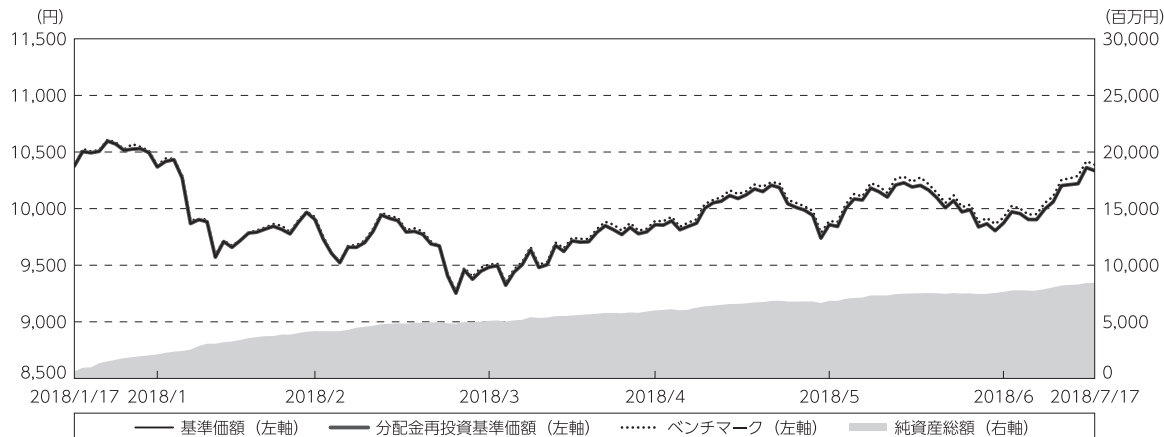
*期末基準価額は分配金込み、騰落率は期首比です。

*当ファンドはマザーファンドを組み入れますので、「株式組入比率」、「株式先物比率」、「投資信託証券組入比率」は実質比率を記載しております。

*株式先物比率は買い建て比率－売り建て比率。

◎運用経過

○期中の基準価額等の推移



期首：10,376円

期末：10,331円（既払分配金（税込み）：5円）

騰落率：△ 0.4%（分配金再投資ベース）

- (注) 分配金再投資基準価額は、分配金（税込み）を分配時に再投資したものとみなして計算したもので、ファンド運用の実質的なパフォーマンスを示すものです。作成期首（2018年1月17日）の値が基準価額と同一となるように指数化しております。
- (注) 分配金を再投資するかどうかについてはお客様がご利用のコースにより異なります。また、ファンドの購入価額により課税条件も異なります。したがって、個々のお客様の損益の状況を示すものではありません。
- (注) ベンチマークは、MSCI ACWI（除く日本、配当込み、円換算ベース）です。ベンチマークは、作成期首（2018年1月17日）の値が基準価額と同一となるように計算しております。
- (注) 上記騰落率は、小数点以下第2位を四捨五入して表示しております。

○基準価額の主な変動要因

基準価額は、期首10,376円から期末10,336円（分配金込み）に40円の値下がりとなりました。

米国長期金利の上昇などをきっかけに株式の価格変動率が高まり投資家心理が悪化したことや、米国政権の通商・外交政策への不透明感が高まったこと、米中貿易摩擦への懸念などを受け、基準価額は下落しました。

○投資環境

主要投資国の株式市場は、期首から、米国長期金利の上昇などをきっかけに株式の価格変動率が高まり投資家心理が悪化したことや、米国政権の通商・外交政策への不透明感が高まったこと、米中貿易摩擦への懸念などから下落しました。2018年4月以降は、米中貿易摩擦や中東情勢に対する警戒感が緩和したこと、欧米の企業決算や米国の経済指標が市場予想を上回ったことなどから上昇に転じました。

為替市場は、期首から3月後半にかけては、米財務長官のドル安容認発言や世界的な株安を背景に投資家のリスク回避姿勢が強まったこと、米国の財政赤字の拡大への懸念などを受けて主要通貨は対円で下落（円高）しましたが、その後は、米中貿易摩擦への警戒感が緩和したことや日米金利差が拡大したことなどを背景に上昇（円安）しました。

○当ファンドのポートフォリオ

[野村外国株（含む新興国）インデックス Bコース（野村投資一任口座向け）]

[外国株式MSCI-KOKUSAIマザーファンド] 受益証券および[新興国株式マザーファンド] 受益証券を主要投資対象とし、MSCI ACWI（除く日本、配当込み、円換算ベース）の中長期的な動きを概ね捉える投資成果を目指して運用を行いました。各マザーファンド受益証券の組入比率の合計は期を通じ高位に維持しました。なお、為替ヘッジ（為替の売り予約）は行いませんでした。

[外国株式MSCI-KOKUSAIマザーファンド]

・株式組入比率

株式の実質組入比率（投資信託証券や先物を含む）は、期を通じ高位に維持しました。

・期中の主な動き

MSCI-KOKUSAI指数（円ベース・為替ヘッジなし）の中長期的な動きを概ね捉える投資成果を目指し、現物株式への投資にあたっては、各銘柄への投資比率を各銘柄がMSCI-KOKUSAI指数の中で占める比率にほぼ一致させ、MSCI-KOKUSAI指数の変更（銘柄入れ替え、比率変更など）に対応して適宜ポートフォリオの見直しおよび修正を行い、また資金流入出に対しても速やかに対応しました。なお為替ヘッジ（為替の売り予約）は行いませんでした。

【新興国株式マザーファンド】

MSCIエマージング・マーケット・インデックス（配当込み・円換算ベース）の中長期的な動きを概ね捉える投資成果を目指すため、新興国の株式（DR（預託証券）を含む）に幅広く分散投資し、株式先物への投資も一部行いました。期中の資金流入出やMSCIエマージング・マーケット・インデックスの変更（銘柄入れ替え、比率変更など）に対応して適宜ポートフォリオの見直しを行い、実質株式比率は期を通じて高位を維持しました。なお、為替ヘッジ（為替の売り予約）は行いませんでした。

○当ファンドのベンチマークとの差異

今期の基準価額の騰落率は-0.4%となり、ベンチマークであるMSCI ACWI（除く日本、配当込み、円換算ベース）の+0.1%を0.5ポイント下回りました。

【主な差異要因】

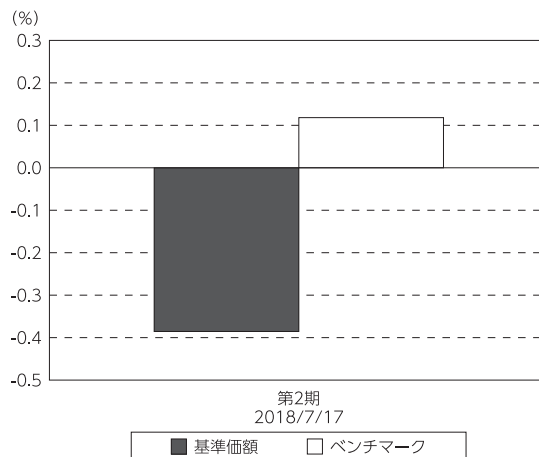
（マイナス要因）

- ①コスト負担（当ファンドにかかる信託報酬や、マザーファンドでかかる売買コストや保管費用など）
- ②配当金に対する課税（ファンドでは税引き後の配当金が計上される一方、ベンチマークは税引き前で計算されるため）

（差異を生じた要因）

為替の評価時価による差異（ファンド評価に使用される為替レートとベンチマークの為替レートに時間差があり異なるため）

基準価額とベンチマークの対比（期別騰落率）



(注) 基準価額の騰落率は分配金込みです。

(注) ベンチマークは、MSCI ACWI（除く日本、配当込み、円換算ベース）です。

◎分配金

収益分配金は、基準価額水準等を勘案して決定させていただきました。
留保益の運用については、特に制限を設けず、元本部分と同一の運用を行います。

○分配原資の内訳

（単位：円、1万口当たり・税込み）

項 目	第2期
	2018年1月18日～ 2018年7月17日
当期分配金	5
（対基準価額比率）	0.048%
当期の収益	5
当期の収益以外	—
翌期繰越分配対象額	331

（注）対基準価額比率は当期分配金（税込み）の期末基準価額（分配金込み）に対する比率であり、ファンドの収益率とは異なります。

（注）当期の収益、当期の収益以外は小数点以下切捨てで算出しているため合計が当期分配金と一致しない場合があります。

◎今後の運用方針

【野村外国株（含む新興国）インデックス Bコース（野村投資一任口座向け）】

【外国株式MSCI-KOKUSAIマザーファンド】受益証券および【新興国株式マザーファンド】受益証券を主要投資対象とし、MSCI ACWI（除く日本、配当込み、円換算ベース）の中長期的な動きを概ね捉える投資成果を目指して運用を行います。

【外国株式MSCI-KOKUSAIマザーファンド】

引き続き、MSCI-KOKUSAI指数（円ベース・為替ヘッジなし）の中長期的な動きを捉える投資成果を目指して運用を行います。

【新興国株式マザーファンド】

引き続き、MSCIエマージング・マーケット・インデックス（配当込み・円換算ベース）の中長期的な動きを概ね捉える投資成果を目指して運用を行います。

引き続きご愛顧賜りますよう、よろしくお願い申し上げます。

○ 1 万口当たりの費用明細

（2018年 1 月18日～2018年 7 月17日）

項 目	当 期		項 目 の 概 要
	金 額	比 率	
(a) 信 託 報 酬	円 20	% 0.204	(a) 信託報酬＝期中の平均基準価額×信託報酬率
（ 投 信 会 社 ）	(16)	(0.161)	ファンドの運用とそれに伴う調査、受託会社への指図、法定書面等の作成、基準価額の算出等
（ 販 売 会 社 ）	(3)	(0.027)	購入後の情報提供、運用報告書等各種書類の送付、口座内でのファンドの管理および事務手続き等
（ 受 託 会 社 ）	(2)	(0.016)	ファンドの財産の保管・管理、委託会社からの指図の実行等
(b) 売 買 委 託 手 数 料	0	0.004	(b) 売買委託手数料＝期中の売買委託手数料÷期中の平均受益権口数 ※売買委託手数料は、有価証券等の売買の際、売買仲介人に支払う手数料
（ 株 式 ）	(0)	(0.003)	
（ 投 資 信 託 証 券 ）	(0)	(0.000)	
（ 先 物 ・ オ プ シ ョ ン ）	(0)	(0.001)	
(c) 有 価 証 券 取 引 税	1	0.007	(c) 有価証券取引税＝期中の有価証券取引税÷期中の平均受益権口数 ※有価証券取引税は、有価証券の取引の都度発生する取引に関する税金
（ 株 式 ）	(1)	(0.007)	
（ 投 資 信 託 証 券 ）	(0)	(0.000)	
(d) そ の 他 費 用	1	0.014	(d) その他費用＝期中のその他費用÷期中の平均受益権口数
（ 保 管 費 用 ）	(1)	(0.011)	保管費用は、海外における保管銀行等に支払う有価証券等の保管及び資金の送金・資産の移転等に要する費用
（ 監 査 費 用 ）	(0)	(0.002)	監査費用は、監査法人等に支払うファンドの監査に係る費用
（ そ の 他 ）	(0)	(0.000)	信託事務の処理に要するその他の諸費用
合 計	22	0.229	
期中の平均基準価額は、9,890円です。			

* 期中の費用（消費税等のかかるものは消費税等を含む）は、追加・解約により受益権口数に変動があるため、簡便法により算出した結果です。

* 各金額は項目ごとに円未満は四捨五入してあります。

* 売買委託手数料、有価証券取引税およびその他費用は、このファンドが組み入れているマザーファンドが支払った金額のうち、当ファンドに対応するものを含みます。

* 各比率は1万口当たりのそれぞれの費用金額（円未満の端数を含む）を期中の平均基準価額で除して100を乗じたもので、項目ごとに小数第3位未満は四捨五入してあります。

○売買及び取引の状況

（2018年1月18日～2018年7月17日）

親投資信託受益証券の設定、解約状況

銘柄	設定		解約	
	口数	金額	口数	金額
	千口	千円	千口	千円
外国株式MSCI-KOKUSAIマザーファンド	2,518,896	6,585,736	18,268	47,254
新興国株式マザーファンド	760,187	1,025,846	5,356	7,189

*単位未満は切り捨て。

○株式売買比率

（2018年1月18日～2018年7月17日）

株式売買金額の平均組入株式時価総額に対する割合

項目	当期	
	外国株式MSCI-KOKUSAIマザーファンド	新興国株式マザーファンド
(a) 期中の株式売買金額	40,724,611千円	6,826,112千円
(b) 期中の平均組入株式時価総額	457,290,543千円	32,020,222千円
(c) 売買高比率 (a) / (b)	0.08	0.21

*(b)は各月末現在の組入株式時価総額の平均。

○利害関係人との取引状況等

（2018年1月18日～2018年7月17日）

利害関係人との取引状況

<野村外国株（含む新興国）インデックス Bコース（野村投資一任口座向け）>
該当事項はございません。

<外国株式MSCI-KOKUSAIマザーファンド>
該当事項はございません。

<新興国株式マザーファンド>

区分	買付額等 A	うち利害関係人との取引状況B		売付額等 C	うち利害関係人との取引状況D	
		百万円	B/A		百万円	D/C
為替直物取引	百万円 8,952	百万円 1,958	% 21.9	百万円 4,834	百万円 1,894	% 39.2

平均保有割合 2.2%

※平均保有割合とは、マザーファンドの残存口数の合計に対する当該子ファンドのマザーファンド所有口数の割合。

利害関係人とは、投資信託及び投資法人に関する法律第11条第1項に規定される利害関係人であり、当ファンドに係る利害関係人とは野村信託銀行です。

○自社による当ファンドの設定、解約状況

(2018年1月18日～2018年7月17日)

期首残高 (元 本)	当期設定 元 本	当期解約 元 本	期末残高 (元 本)	取引の理由
百万円 1	百万円 -	百万円 0	百万円 0	当初設定時における取得とその処分

○組入資産の明細

(2018年7月17日現在)

親投資信託残高

銘柄	期首(前期末)	当 期 末	
	口 数	口 数	評 価 額
	千口	千口	千円
外国株MSCI-KOKUSAIマザーファンド	199,073	2,699,700	7,401,499
新興国株マザーファンド	57,118	811,949	1,040,675

*口数・評価額の単位未満は切り捨て。

○投資信託財産の構成

(2018年7月17日現在)

項 目	当 期 末	
	評 価 額	比 率
	千円	%
外国株MSCI-KOKUSAIマザーファンド	7,401,499	87.3
新興国株マザーファンド	1,040,675	12.3
コール・ローン等、その他	32,791	0.4
投資信託財産総額	8,474,965	100.0

*金額の単位未満は切り捨て。

*外国株MSCI-KOKUSAIマザーファンドにおいて、当期末における外貨建て純資産（517,631,537千円）の投資信託財産総額（517,993,017千円）に対する比率は99.9%です。

*新興国株マザーファンドにおいて、当期末における外貨建て純資産（33,499,453千円）の投資信託財産総額（33,586,161千円）に対する比率は99.7%です。

*外貨建て資産は、期末の時価をわが国の対顧客電信売買相場の仲値により邦貨換算したものです。1カタールリヤル=30.94円、1米ドル=112.44円、1カナダドル=85.60円、1英ポンド=148.81円、1スイスフラン=112.78円、1スウェーデンクローナ=12.76円、1ノルウェークローネ=13.90円、1デンマーククローネ=17.66円、1トルコリラ=23.16円、1ユーロ=131.68円、1チェココルナ=5.09円、1フォリント=0.4075円、1ズロチ=30.59円、1香港ドル=14.33円、1シンガポールドル=82.54円、1リンギ=27.80円、1バーツ=3.38円、1フィリピンペソ=2.10円、1ルピア=0.0079円、1ウォン=0.0998円、1新台幣ドル=3.68円、1豪ドル=83.35円、1ニュージーランドドル=76.29円、1インドルピー=1.65円、1新シェケル=31.00円、1パキスタンルピー=0.91円、1メキシコペソ=5.97円、1レアル=29.12円、1チリペソ=0.1729円、1コロンビアペソ=0.0391円、1UAEディルハム=30.66円、1エジプトポンド=6.28円、1ランド=8.51円。

○資産、負債、元本及び基準価額の状況（2018年7月17日現在）

項 目	当 期 末
	円
(A) 資産	8,474,965,648
コール・ローン等	32,790,794
外国株MSCI-KOKUSAIマザーファンド(評価額)	7,401,499,162
新興国株式マザーファンド(評価額)	1,040,675,692
(B) 負債	31,947,215
未払収益分配金	4,086,188
未払解約金	16,744,560
未払信託報酬	11,029,386
未払利息	65
その他未払費用	87,016
(C) 純資産総額(A-B)	8,443,018,433
元本	8,172,377,115
次期繰越損益金	270,641,318
(D) 受益権総口数	8,172,377,115口
1万口当たり基準価額(C/D)	10,331円

(注) 期首元本額は597,569,127円、期中追加設定元本額は8,021,177,966円、期中一部解約元本額は446,369,978円、1口当たり純資産額は1.0331円です。

○損益の状況（2018年1月18日～2018年7月17日）

項 目	当 期
	円
(A) 配当等収益	△ 5,711
支払利息	△ 5,711
(B) 有価証券売買損益	272,002,355
売買益	331,958,355
売買損	△ 59,956,000
(C) 信託報酬等	△ 11,116,402
(D) 当期損益金(A+B+C)	260,880,242
(E) 前期繰越損益金	△ 940,201
(F) 追加信託差損益金	14,787,465
(配当等相当額)	(△ 1,488)
(売買損益相当額)	(14,788,953)
(G) 計(D+E+F)	274,727,506
(H) 収益分配金	△ 4,086,188
次期繰越損益金(G+H)	270,641,318
追加信託差損益金	14,787,465
(配当等相当額)	(14,275,010)
(売買損益相当額)	(512,455)
分配準備積立金	255,853,853

*損益の状況の中で(B)有価証券売買損益は期末の評価換えによるものを含みます。

*損益の状況の中で(C)信託報酬等には信託報酬に対する消費税等相当額を含めて表示しています。

*損益の状況の中で(F)追加信託差損益金とあるのは、信託の追加設定の際、追加設定をした価額から元本を差し引いた差額分をいいます。

(注) 分配金の計算過程（2018年1月18日～2018年7月17日）は以下の通りです。

項 目	当 期
	2018年1月18日～ 2018年7月17日
a. 配当等収益(経費控除後)	71,054,965円
b. 有価証券売買等損益(経費控除後・繰越欠損金補填後)	188,885,076円
c. 信託約款に定める収益調整金	14,787,465円
d. 信託約款に定める分配準備積立金	0円
e. 分配対象収益(a+b+c+d)	274,727,506円
f. 分配対象収益(1万口当たり)	336円
g. 分配金	4,086,188円
h. 分配金(1万口当たり)	5円

○分配金のお知らせ

1万口当たり分配金（税込み）	5円
----------------	----

※分配落ち後の基準価額が個別元本と同額または上回る場合、分配金は全額普通分配金となります。

※分配前の基準価額が個別元本を上回り、分配後の基準価額が個別元本を下回る場合、分配金は個別元本を上回る部分が普通分配金、下回る部分が元本払戻金（特別分配金）となります。

※分配前の基準価額が個別元本と同額または下回る場合、分配金は全額元本払戻金（特別分配金）となります。

○お知らせ

該当事項はございません。

○（参考情報）親投資信託の組入資産の明細

（2018年7月17日現在）

<外国株式MSCI-KOKUSAIマザーファンド>

下記は、外国株式MSCI-KOKUSAIマザーファンド全体(188,508,803千口)の内容です。

外国株式

銘柄	期首(前期末)		当 期 末		業 種 等
	株 数	株 数	評 価 額		
			外貨建金額	邦貨換算金額	
(アメリカ)	百株	百株	千米ドル	千円	
AFLAC INC	447	955	4,085	459,372	保険
AGCO CORP	78	78	457	51,385	機械
AES CORP	740	830	1,089	122,535	独立系発電事業者・エネルギー販売業者
AT & T INC	6,981	8,815	28,119	3,161,795	各種電気通信サービス
ABBOTT LABORATORIES	1,963	2,124	13,122	1,475,445	ヘルスケア機器・用品
ABBVIE INC	1,814	1,843	17,738	1,994,559	バイオテクノロジー
ABIOMED INC	—	51	2,147	241,434	ヘルスケア機器・用品
ACTIVISION BLIZZARD INC	805	880	7,060	793,853	ソフトウェア
ACUITY BRANDS INC	50	50	661	74,395	電気設備
ADOBE SYSTEMS INC.	558	597	15,224	1,711,873	ソフトウェア
ADVANCE AUTO PARTS	83	92	1,284	144,481	専門小売り
ADVANCED MICRO DEVICES	900	1,130	1,873	210,660	半導体・半導体製造装置
AETNA INC	379	399	7,638	858,912	ヘルスケア・プロバイダー/ヘルスケア・サービス
AFFILIATED MANAGERS GROUP	65	65	966	108,620	資本市場
AGILENT TECHNOLOGIES INC	365	386	2,420	272,216	ライフサイエンス・ツール/サービス
AIR PRODUCTS	245	268	4,168	468,733	化学
AKAMAI TECHNOLOGIES	191	207	1,607	180,800	インターネットソフトウェア・サービス
ALBEMARLE CORP	122	135	1,281	144,143	化学
ALEXION PHARMACEUTICALS INC	254	263	3,539	397,976	バイオテクノロジー
ALIGN TECHNOLOGY INC	84	92	3,354	377,203	ヘルスケア機器・用品
ALLEGHANY CORP	17	19	1,158	130,264	保険
ALLIANCE DATA SYSTEMS CORP	54	59	1,305	146,741	情報技術サービス
ALLIANT ENERGY CORP	253	283	1,210	136,128	電力
ALLSTATE CORP	411	427	3,990	448,719	保険
ALLY FINANCIAL INC	527	527	1,436	161,472	消費者金融
ALNYLAM PHARMACEUTICALS INC	99	111	1,140	128,253	バイオテクノロジー
ALPHABET INC-CL C	355	382	45,235	5,086,256	インターネットソフトウェア・サービス
ALPHABET INC-CL A	338	362	43,349	4,874,224	インターネットソフトウェア・サービス
ALTRIA GROUP INC	2,184	2,312	13,210	1,485,418	タバコ
AMAZON.COM INC	463	499	90,960	10,227,595	インターネット販売・通信販売
AMERCO	6	11	433	48,747	陸運・鉄道
AMEREN CORPORATION	267	287	1,760	197,945	総合公益事業
AMERICAN AIRLINES GROUP INC	146	146	544	61,199	旅客航空輸送業
AMERICAN ELECTRIC POWER	554	592	4,168	468,747	電力
AMERICAN EXPRESS CO	850	891	8,971	1,008,753	消費者金融
AMERICAN FINANCIAL GROUP INC	84	95	1,030	115,918	保険
AMERICAN INTL GROUP	1,032	1,082	5,926	666,332	保険
AMERICAN WATER WORKS CO INC	208	222	1,944	218,589	水道
AMERISOURCEBERGEN CORP	181	192	1,668	187,603	ヘルスケア・プロバイダー/ヘルスケア・サービス
AMERIPRISE FINANCIAL INC	173	173	2,460	276,686	資本市場
AMETEK INC	268	284	2,072	233,014	電気設備
AMGEN INC	831	819	15,960	1,794,617	バイオテクノロジー

野村外国株（含む新興国）インデックス Bコース（野村投資一任口座向け）

銘柄	期首(前期末)		当 期 末		業 種 等
	株 数	株 数	評 価 額		
			外貨建金額	邦貨換算金額	
(アメリカ)	百株	百株	千米ドル	千円	
AMPHENOL CORP-CL A	345	372	3,293	370,300	電子装置・機器・部品
ANADARKO PETE	633	640	4,661	524,168	石油・ガス・消耗燃料
ANALOG DEVICES INC	419	449	4,384	492,941	半導体・半導体製造装置
ANDEAVOR	164	177	2,390	268,814	石油・ガス・消耗燃料
ANSYS INC	93	99	1,770	199,021	ソフトウェア
ANTERO RESOURCES CORP	270	270	578	65,028	石油・ガス・消耗燃料
ANTHEM INC	297	311	7,741	870,439	ヘルスケア・プロバイダー/ヘルスケア・サービス
APACHE CORPORATION	439	469	2,157	242,578	石油・ガス・消耗燃料
APPLE INC	5,865	6,154	117,486	13,210,127	コンピュータ・周辺機器
APPLIED MATERIALS	1,209	1,265	5,858	658,697	半導体・半導体製造装置
ARAMARK	286	286	1,104	124,161	ホテル・レストラン・レジャー
ARCHER DANIELS MIDLAND	644	669	3,155	354,823	食品
ARCONIC INC	441	516	990	111,396	航空宇宙・防衛
ARISTA NETWORKS INC	52	63	1,714	192,769	通信機器
ARROW ELECTRS INC	105	105	809	90,966	電子装置・機器・部品
ASSURANT INC	63	63	680	76,490	保険
ATMOS ENERGY CORP	117	130	1,184	133,177	ガス
AUTODESK INC.	227	266	3,623	407,480	ソフトウェア
AUTOLIV INC	97	105	1,106	124,366	自動車部品
AUTOMATIC DATA PROCESS	504	536	7,349	826,392	情報技術サービス
AUTONATION INC	71	—	—	—	専門小売り
AUTOZONE	32	32	2,244	252,383	専門小売り
AVERY DENNISON CORP	99	110	1,133	127,394	容器・包装
AVNET INC	150	150	658	74,092	電子装置・機器・部品
BB&T CORPORATION	913	938	4,843	544,640	銀行
BAKER HUGHES, A GE CO, LLC	473	515	1,664	187,212	エネルギー設備・サービス
BALL CORP	368	397	1,485	166,993	容器・包装
BANK OF AMERICA CORP	11,390	11,813	35,179	3,955,539	銀行
BANK OF NEWYORK MELLON CORP	1,171	1,221	6,556	737,243	資本市場
BAXTER INTERNATIONAL INC.	552	617	4,566	513,447	ヘルスケア機器・用品
BECTON, DICKINSON	302	324	7,956	894,676	ヘルスケア機器・用品
WR BERKLEY CORP	115	115	855	96,229	保険
BERKSHIRE HATHAWAY INC CL B	1,440	1,551	29,779	3,348,373	各種金融サービス
BEST BUY COMPANY INC	305	319	2,407	270,734	専門小売り
BIOMARIN PHARMACEUTICAL INC	202	216	2,218	249,500	バイオテクノロジー
BIOGEN INC	239	258	9,108	1,024,123	バイオテクノロジー
BLACKROCK INC	136	145	7,337	825,046	資本市場
H & R BLOCK INC	235	235	564	63,416	各種消費者サービス
BOEING CO	638	679	24,182	2,719,108	航空宇宙・防衛
BOOKING HOLDINGS INC	—	58	11,877	1,335,517	インターネット販売・通信販売
BORGWARNER INC	236	262	1,175	132,154	自動車部品
BOSTON SCIENTIFIC CORP	1,561	1,651	5,473	615,391	ヘルスケア機器・用品
BRIGHTHOUSE FINANCIAL INC	102	139	572	64,329	保険
BRISTOL MYERS SQUIBB	1,853	1,969	11,111	1,249,328	医薬品
BROADRIDGE FINANCIAL SOLUTIONS INC	130	141	1,659	186,633	情報技術サービス
BROADCOM INC	—	499	10,150	1,141,300	半導体・半導体製造装置
BROWN-FORMAN CORP-CL B	228	309	1,581	177,784	飲料
CBS CORP-CL B	400	422	2,482	279,146	メディア
CBOE GLOBAL MARKETS INC	112	139	1,441	162,121	資本市場
CBRE GROUP INC	355	393	1,917	215,597	不動産管理・開発

野村外国株(含む新興国) インデックス Bコース (野村投資一任口座向け)

銘柄	期首(前期末)		当 期 末		業 種 等
	株 数	株 数	評 価 額		
			外貨建金額	邦貨換算金額	
(アメリカ)	百株	百株	千米ドル	千円	
CDK GLOBAL INC	146	146	969	108,971	ソフトウェア
CDW CORPORATION	182	182	1,545	173,821	電子装置・機器・部品
CF INDUSTRIES HOLDINGS INC	264	290	1,224	137,734	化学
C. H. ROBINSON WORLDWIDE INC	155	169	1,475	165,890	航空貨物・物流サービス
CIGNA CORP	288	293	5,049	567,805	ヘルスケア・プロバイダー/ヘルスケア・サービス
CIT GROUP INC	164	138	716	80,578	銀行
CME GROUP INC	382	415	6,981	784,958	資本市場
CMS ENERGY CORP	330	330	1,574	177,028	総合公益事業
CSX CORP	1,035	1,029	6,585	740,484	陸運・鉄道
CVS HEALTH CORP	1,150	1,225	8,359	939,930	ヘルスケア・プロバイダー/ヘルスケア・サービス
CA INC	348	383	1,687	189,699	ソフトウェア
CABOT OIL & GAS CORP	533	533	1,263	142,035	石油・ガス・消耗燃料
CADENCE DESIGN SYS INC	321	350	1,577	177,368	ソフトウェア
CAMPBELL SOUP CO	216	216	876	98,556	食品
CAPITAL ONE FINANCIAL CORP	543	589	5,649	635,184	消費者金融
CARDINAL HEALTH INC	363	386	1,957	220,090	ヘルスケア・プロバイダー/ヘルスケア・サービス
CARMAX INC	204	222	1,714	192,828	専門小売り
CARNIVAL CORP	394	516	3,013	338,831	ホテル・レストラン・レジャー
CATERPILLAR INC DEL	673	728	10,052	1,130,272	機械
CELANESE CORP-SERIES A	155	167	1,813	203,867	化学
CELGENE CORP	892	918	7,824	879,743	バイオテクノロジー
CENTENE CORP	198	243	3,237	364,023	ヘルスケア・プロバイダー/ヘルスケア・サービス
CENTERPOINT ENERGY INC	452	498	1,380	155,274	総合公益事業
CENTURYLINK INC	1,080	1,160	2,274	255,774	各種電気通信サービス
CERNER CORP	342	364	2,221	249,784	ヘルスケア・テクノロジー
CHARTER COMMUNICATIONS INC-A	220	200	6,092	685,088	メディア
CHEMOURS CO/THE	206	206	889	100,016	化学
CHENIERE ENERGY INC	222	243	1,482	166,642	石油・ガス・消耗燃料
CHEVRON CORP	2,154	2,319	28,519	3,206,683	石油・ガス・消耗燃料
CHIPOTLE MEXICAN GRILL INC	28	31	1,419	159,605	ホテル・レストラン・レジャー
CHURCH & DWIGHT CO INC	287	287	1,574	177,067	家庭用品
CIMAREX ENERGY CO	106	120	1,175	132,121	石油・ガス・消耗燃料
CINCINNATI FINANCIAL CORP	170	184	1,297	145,939	保険
CISCO SYSTEMS	5,686	5,851	24,866	2,796,017	通信機器
CINTAS CORP	100	107	2,059	231,598	商業サービス・用品
CITIGROUP	3,098	3,122	21,685	2,438,307	銀行
CITIZENS FINANCIAL GROUP	578	578	2,310	259,831	銀行
CITRIX SYSTEMS INC	173	162	1,781	200,313	ソフトウェア
CLOROX CO	150	160	2,147	241,431	家庭用品
COCA COLA CO	4,609	4,923	22,020	2,475,993	飲料
COGNEX CORP	192	218	990	111,357	電子装置・機器・部品
COGNIZANT TECH SOLUTIONS CORP	662	719	5,892	662,600	情報技術サービス
COLGATE PALMOLIVE CO.	948	1,015	6,660	748,898	家庭用品
COMCAST CORP-CL A	5,349	5,633	19,698	2,214,910	メディア
COMERICA INC	204	204	1,850	208,045	銀行
COMMSCOPE HOLDING CO INC	228	228	667	75,037	通信機器
CONAGRA BRANDS INC	472	472	1,684	189,412	食品
CONCHO RESOURCES INC	172	183	2,705	304,244	石油・ガス・消耗燃料
CONOCOPHILLIPS	1,388	1,431	10,099	1,135,643	石油・ガス・消耗燃料
CONSOLIDATED EDISON INC	345	375	2,970	333,946	総合公益事業

野村外国株（含む新興国）インデックス Bコース（野村投資一任口座向け）

銘柄	期首(前期末)		当 期 末		業 種 等
	株 数	株 数	評 価 額		
			外貨建金額	邦貨換算金額	
(アメリカ)	百株	百株	千米ドル	千円	
CONSTELLATION BRANDS INC-A	193	204	4,373	491,766	飲料
CONTINENTAL RESOURCES INC/OK	114	114	694	78,126	石油・ガス・消耗燃料
THE COOPER COMPANIES, INC.	56	61	1,487	167,282	ヘルスケア機器・用品
COPART INC	—	256	1,495	168,188	商業サービス・用品
CORNING INC	1,039	1,040	2,974	334,441	電子装置・機器・部品
COSTCO WHOLESALE CORPORATION	500	534	11,472	1,290,022	食品・生活必需品小売り
COSTAR GROUP INC	41	44	1,899	213,577	専門サービス
COTY INC-CL A	550	550	782	88,001	パーソナル用品
CROWN HOLDINGS INC	145	167	747	84,029	容器・包装
CUMMINS INC	180	189	2,545	286,210	機械
DR HORTON INC	394	420	1,763	198,249	家庭用耐久財
DTE ENERGY COMPANY	206	220	2,338	262,952	総合公益事業
DXC TECHNOLOGY CO	320	348	2,983	335,414	情報技術サービス
DANAHER CORP	714	766	7,519	845,528	ヘルスケア機器・用品
DARDEN RESTAURANTS INC	143	154	1,713	192,689	ホテル・レストラン・レジャー
DAVITA INC	175	175	1,254	141,103	ヘルスケア・プロバイダー/ヘルスケア・サービス
DEERE & COMPANY	313	368	5,014	563,856	機械
DELL TECHNOLOGIES INC-CL V	233	247	2,341	263,229	ソフトウェア
DELTA AIR LINES INC	201	201	1,018	114,516	旅客航空輸送業
DENTSPLY SIRONA INC	253	272	1,216	136,770	ヘルスケア機器・用品
DEVON ENERGY CORP	573	637	2,816	316,650	石油・ガス・消耗燃料
DIAMONDBACK ENERGY INC	104	120	1,559	175,392	石油・ガス・消耗燃料
DISNEY (WALT) CO	1,756	1,827	20,133	2,263,815	メディア
DISCOVER FINANCIAL SERVICES	428	428	3,019	339,565	消費者金融
DISCOVERY INC - A	193	193	527	59,352	メディア
DISCOVERY INC - C	212	353	895	100,705	メディア
DISH NETWORK CORP-A	251	280	917	103,138	メディア
DOLLAR GENERAL CORP	312	327	3,241	364,479	複合小売り
DOLLAR TREE INC	268	280	2,410	271,038	複合小売り
DOMINION ENERGY INC	728	789	5,513	619,941	総合公益事業
DOMINOS PIZZA INC	52	52	1,471	165,436	ホテル・レストラン・レジャー
DOVER CORP	181	181	1,341	150,805	機械
DOWDUPONT INC	2,654	2,830	18,598	2,091,244	化学
DR PEPPER SNAPPLE GROUP INC	202	—	—	—	飲料
DUKE ENERGY CORP	800	854	6,898	775,679	電力
EOG RESOURCES INC	659	705	8,785	987,785	石油・ガス・消耗燃料
EQT CORP	282	329	1,805	202,979	石油・ガス・消耗燃料
E*TRADE FINANCIAL CORP	307	327	1,959	220,276	資本市場
EAST WEST BANCORP INC	162	180	1,170	131,615	銀行
EASTMAN CHEMICAL CO.	160	171	1,686	189,599	化学
EATON VANCE CORP	138	138	734	82,564	資本市場
EBAY INC	1,157	1,157	4,365	490,841	インターネットソフトウェア・サービス
ECOLAB INC	294	312	4,449	500,329	化学
EDISON INTERNATIONAL	368	391	2,567	288,667	電力
EDWARDS LIFESCIENCES CORP	241	258	3,784	425,511	ヘルスケア機器・用品
ELECTRONIC ARTS	351	371	5,441	611,879	ソフトウェア
EMERSON ELEC	725	763	5,288	594,622	電気設備
ENTERGY CORP	197	225	1,840	206,971	電力
ENVISION HEALTHCARE CORP	149	—	—	—	ヘルスケア・プロバイダー/ヘルスケア・サービス
EQUIFAX INC	139	149	1,886	212,167	専門サービス

野村外国株（含む新興国）インデックス Bコース（野村投資一任口座向け）

銘柄	期首(前期末)		当 期 末		業 種 等
	株 数	株 数	評 価 額		
			外貨建金額	邦貨換算金額	
(アメリカ)	百株	百株	千米ドル	千円	
EVERGY INC	—	328	1,836	206,529	電力
EVERSOURCE ENERGY	363	385	2,273	255,580	電力
EXELON CORPORATION	1,079	1,180	4,973	559,242	電力
EXPEDIA GROUP INC	144	154	1,950	219,321	インターネット販売・通信販売
EXPEDITORS INTERNATIONAL WASH INC	197	213	1,540	173,228	航空貨物・物流サービス
EXPRESS SCRIPTS HOLDING INC-COMMON	661	677	5,478	616,054	ヘルスケア・プロバイダー/ヘルスケア・サービス
EXXON MOBIL CORP	4,814	5,143	42,424	4,770,222	石油・ガス・消耗燃料
FLIR SYSTEMS INC	156	156	821	92,333	電子装置・機器・部品
FMC CORP	148	164	1,422	159,913	化学
FACEBOOK INC-A	2,693	2,907	60,241	6,773,583	インターネットソフトウェア・サービス
FASTENAL CO	320	341	1,890	212,529	商社・流通業
FEDEX CORPORATION	290	310	7,144	803,359	航空貨物・物流サービス
F5 NETWORKS INC	73	73	1,282	144,200	通信機器
FIDELITY NATIONAL INFORMATION	373	398	4,286	481,969	情報技術サービス
FNF GROUP	299	338	1,258	141,491	保険
FIFTH THIRD BANCORP	850	856	2,521	283,548	銀行
FIRST DATA CORP- CLASS A	490	560	1,246	140,100	情報技術サービス
FIRST REPUBLIC BANK/CA	173	199	1,932	217,244	銀行
FISERV INC	240	497	3,820	429,570	情報技術サービス
FIRSTENERGY CORP	488	579	2,093	235,346	電力
FLEETCOR TECHNOLOGIES INC	102	108	2,334	262,518	情報技術サービス
FLUOR CORP	164	164	788	88,678	建設・土木
FLOWSERVE CORP	150	150	617	69,386	機械
FORD MOTOR COMPANY	4,200	4,530	4,915	552,648	自動車
FORTINET INC	170	170	1,125	126,597	ソフトウェア
FORTIVE CORP	353	386	2,951	331,850	機械
FORTUNE BRANDS HOME & SECURITY INC	171	171	942	105,999	建設関連製品
FRANKLIN RESOURCES INC	368	397	1,274	143,290	資本市場
FREEPORT-MCMORAN INC	1,570	1,650	2,767	311,127	金属・鉱業
ARTHUR J GALLAGHER & CO	199	214	1,486	167,135	保険
GAP INC	271	271	798	89,829	専門小売り
GARTNER INC	100	110	1,536	172,737	情報技術サービス
GENERAL DYNAMICS	287	308	5,898	663,193	航空宇宙・防衛
GENERAL ELEC CO	9,850	10,560	14,678	1,650,439	コングロマリット
GENERAL MILLS	650	679	2,984	335,620	食品
GENERAL MOTORS CO	1,498	1,527	6,040	679,228	自動車
GENUINE PARTS CO	161	172	1,603	180,323	販売
GILEAD SCIENCES INC	1,476	1,594	12,315	1,384,726	バイオテクノロジー
GLOBAL PAYMENTS INC	168	189	2,211	248,638	情報技術サービス
GODADDY INC - CLASS A	—	184	1,419	159,636	インターネットソフトウェア・サービス
GOLDMAN SACHS GROUP	415	439	10,171	1,143,715	資本市場
GOODYEAR TIRE & RUBBER CO	283	283	634	71,341	自動車部品
WR GRACE & CO	83	—	—	—	化学
GRAINGER(W.W.) INC	62	56	1,720	193,462	商社・流通業
HCA HEALTHCARE INC	333	333	3,557	399,998	ヘルスケア・プロバイダー/ヘルスケア・サービス
HD SUPPLY HOLDINGS INC	229	229	1,004	112,985	商社・流通業
HP INC	1,896	2,004	4,723	531,102	コンピュータ・周辺機器
HALLIBURTON CO	997	1,050	4,720	530,806	エネルギー設備・サービス
HANESBRANDS INC	433	433	946	106,428	繊維・アパレル・贅沢品
HARLEY-DAVIDSON INC	194	194	833	93,666	自動車

野村外国株（含む新興国）インデックス Bコース（野村投資一任口座向け）

銘柄	期首(前期末)		当 期 末		業 種 等
	株 数	株 数	評 価 額		
			外貨建金額	邦貨換算金額	
(アメリカ)	百株	百株	千米ドル	千円	
HARRIS CORP	135	143	2,138	240,492	航空宇宙・防衛
HARTFORD FINANCIAL SERVICES	402	424	2,250	253,008	保険
HASBRO INC	126	145	1,368	153,826	レジャー用品
HELMERICH & PAYNE	128	128	800	90,023	エネルギー設備・サービス
JACK HENRY & ASSOCIATES INC	88	97	1,311	147,425	情報技術サービス
HERSHEY CO/THE	166	166	1,539	173,118	食品
HESS CORP	319	346	2,210	248,520	石油・ガス・消耗燃料
HEWLETT PACKARD ENTERPRISE	1,860	1,860	2,909	327,092	コンピュータ・周辺機器
HILTON WORLDWIDE HOLDINGS INC	220	342	2,738	307,943	ホテル・レストラン・レジャー
HOLLYFRONTIER CORP	197	197	1,357	152,618	石油・ガス・消耗燃料
HOLOGIC INC	311	343	1,409	158,471	ヘルスケア機器・用品
HOME DEPOT	1,340	1,418	28,201	3,170,941	専門小売り
HONEYWELL INTERNATIONAL INC	823	915	13,395	1,506,201	コングロマリット
HORMEL FOODS CORP	328	362	1,345	151,294	食品
HUMANA INC	162	166	5,259	591,347	ヘルスケア・プロバイダー/ヘルスケア・サービス
HUNT J B TRANSPORT SVCS INC	98	107	1,296	145,732	陸運・鉄道
HUNTINGTON BANCSHARES INC	1,260	1,350	2,011	226,173	銀行
HUNTINGTON INGALLS INDUSTRIE	51	51	1,161	130,653	航空宇宙・防衛
IAC/INTERACTIVE CORP	82	91	1,404	157,952	インターネットソフトウェア・サービス
IPG PHOTONICS CORP	42	47	1,107	124,493	電子装置・機器・部品
IDEX CORP	85	93	1,278	143,698	機械
IDEX LABORATORIES INC	96	108	2,569	288,918	ヘルスケア機器・用品
ILLINOIS TOOL WORKS INC	351	376	5,332	599,578	機械
ILLUMINA INC	164	176	5,333	599,658	ライフサイエンス・ツール/サービス
INCYTE CORP	198	212	1,486	167,123	バイオテクノロジー
INGREDION INC	84	84	823	92,570	食品
INTEL CORP	5,343	5,683	29,557	3,323,420	半導体・半導体製造装置
INTERCONTINENTAL EXCHANGE INC	666	705	5,300	596,032	資本市場
INTERNATIONAL BUSINESS MACHINES	1,008	1,120	16,291	1,831,818	情報技術サービス
INTERNATIONAL FLAVORS & FRAGRANCE	87	96	1,222	137,497	化学
IP(INTERNATIONAL PAPER CO)	445	471	2,470	277,824	容器・包装
INTERPUBIC GROUP	443	443	1,049	118,051	メディア
INTUIT INC	274	297	6,369	716,182	ソフトウェア
INTUITIVE SURGICAL INC	128	137	7,102	798,616	ヘルスケア機器・用品
IQVIA HOLDINGS INC	155	202	2,175	244,595	ライフサイエンス・ツール/サービス
JPMORGAN CHASE & CO	3,998	4,165	46,056	5,178,600	銀行
JACOBS ENGINEERING GROUP INC	141	160	1,047	117,747	建設・土木
JEFFERIES FINANCIAL GROUP INC	—	366	830	93,376	各種金融サービス
JOHNSON & JOHNSON	3,049	3,256	40,599	4,564,958	医薬品
JONES LANG LASALLE INC	54	54	901	101,398	不動産管理・開発
JUNIPER NETWORKS INC	424	424	1,181	132,821	通信機器
KLA TENCOR CORP	173	194	2,020	227,207	半導体・半導体製造装置
KANSAS CITY SOUTHERN	118	129	1,353	152,227	陸運・鉄道
KELLOGG CO	284	321	2,265	254,782	食品
KEYCORP	1,240	1,300	2,589	291,174	銀行
KEYSIGHT TECHNOLOGIES INC	—	231	1,377	154,854	電子装置・機器・部品
KIMBERLY-CLARK CORP	399	422	4,447	500,119	家庭用品
KINDER MORGAN INC	2,260	2,410	4,289	482,345	石油・ガス・消耗燃料
KNIGHT-SWIFT TRANSPORTATION HOLDINGS INC	143	167	607	68,274	陸運・鉄道
KOHL'S CORP	196	196	1,384	155,700	複合小売り

野村外国株（含む新興国）インデックス Bコース（野村投資一任口座向け）

銘柄	期首(前期末)		当 期 末		業 種 等
	株 数	株 数	評 価 額		
			外貨建金額	邦貨換算金額	
(アメリカ)	百株	百株	千米ドル	千円	
KRAFT HEINZ CO/THE	684	746	4,672	525,425	食品
KROGER CO	1,009	1,057	2,958	332,658	食品・生活必需品小売り
L BRANDS, INC	270	303	970	109,089	専門小売り
LKQ CORP	337	363	1,210	136,079	販売
L3 TECHNOLOGIES INC	90	96	1,960	220,418	航空宇宙・防衛
LABORATORY CRP OF AMER HLDGS	118	125	2,330	262,041	ヘルスケア・プロバイダー/ヘルスケア・サービス
LAM RESEARCH	181	196	3,367	378,594	半導体・半導体製造装置
LAS VEGAS SANDS CORP	448	479	3,548	398,985	ホテル・レストラン・レジャー
ESTEE LAUDER COMPANIES-CL A	253	270	3,805	427,907	パーソナル用品
LEAR CORP	77	83	1,549	174,247	自動車部品
LEGGETT & PLATT INC	159	159	719	80,897	家庭用耐久財
LEIDOS HOLDINGS INC	161	180	1,124	126,474	情報技術サービス
LENNAR CORP-A	226	350	1,891	212,708	家庭用耐久財
LENNOX INTERNATIONAL INC	45	45	956	107,551	建設関連製品
LEUCADIA NATIONAL CORP	366	—	—	—	各種金融サービス
LIBERTY BROADBAND CORP-C	124	124	980	110,285	メディア
LIBERTY INTERACTIVE CORPORATION QVC GR-A	532	—	—	—	インターネット販売・通信販売
LIBERTY SIRIUSXM GROUP	98	98	468	52,659	メディア
LIBERTY SIRIUS GROUP-C	197	224	1,068	120,139	メディア
LIBERTY MEDIA CORP-LIBERTY-C	224	257	977	109,953	メディア
ELI LILLY & CO.	1,130	1,189	10,590	1,190,787	医薬品
LINCOLN NATIONAL CORP	244	258	1,659	186,560	保険
LIVE NATION ENTERTAINMENT IN	161	186	953	107,162	メディア
LOCKHEED MARTIN	293	310	9,893	1,112,452	航空宇宙・防衛
LOEWS CORP	333	333	1,658	186,501	保険
LOWES COS INC	954	1,001	9,972	1,121,359	専門小売り
LULULEMON ATHLETICA INC	121	121	1,539	173,140	繊維・アパレル・贅沢品
M & T BANK CORP	157	172	2,891	325,138	銀行
MGM RESORTS INTERNATIONAL	535	654	2,035	228,843	ホテル・レストラン・レジャー
MSCI INC	104	112	1,910	214,816	資本市場
MACQUARIE INFRASTRUCTURE CORPORATION	95	—	—	—	運送インフラ
MACYS INC	359	359	1,327	149,313	複合小売り
MANPOWERGROUP INC	71	80	680	76,459	専門サービス
MARATHON OIL CORP	990	1,050	2,104	236,596	石油・ガス・消耗燃料
MARATHON PETROLEUM CORP	566	572	4,085	459,342	石油・ガス・消耗燃料
MARKEL CORP	15	16	1,862	209,473	保険
MARSH & MCLENNAN COS	579	607	5,266	592,146	保険
MARRIOTT INTERNATIONAL-CLA	362	372	4,865	547,064	ホテル・レストラン・レジャー
MARTIN MARIETTA MATERIALS	69	75	1,686	189,675	建設資材
MASCO CORP	357	388	1,462	164,429	建設関連製品
MASTERCARD INC	1,074	1,134	23,142	2,602,162	情報技術サービス
MATTEL INC	400	400	651	73,220	レジャー用品
MAXIM INTEGRATED PRODUCTS	312	329	1,996	224,435	半導体・半導体製造装置
MCCORMICK & CO INC.	139	151	1,788	201,143	食品
MCDONALD'S CORP	922	966	15,338	1,724,621	ホテル・レストラン・レジャー
MCKESSON CORP	238	249	3,375	379,590	ヘルスケア・プロバイダー/ヘルスケア・サービス
MELCO RESORTS & ENTERT-ADR	283	283	714	80,346	ホテル・レストラン・レジャー
MERCADOLIBRE INC	47	49	1,709	192,203	インターネットソフトウェア・サービス
MERCK & CO INC	3,103	3,276	20,504	2,305,524	医薬品
METLIFE INC	1,025	1,064	4,728	531,663	保険

野村外国株（含む新興国）インデックス Bコース（野村投資一任口座向け）

銘柄	期首(前期末)		当 期 末		業 種 等
	株 数	株 数	評 価 額		
			外貨建金額	邦貨換算金額	
(アメリカ)	百株	百株	千米ドル	千円	
METTLER-TOLEDO INTL	28	30	1,731	194,727	ライフサイエンス・ツール/サービス
MICROSOFT CORP	8,310	8,872	93,076	10,465,482	ソフトウェア
MICROCHIP TECHNOLOGY	267	281	2,644	297,346	半導体・半導体製造装置
MICRON TECHNOLOGY	1,187	1,396	7,838	881,365	半導体・半導体製造装置
MIDDLEBY CORP	65	65	647	72,822	機械
MOHAWK INDUSTRIES	72	78	1,727	194,280	家庭用耐久財
MOLSON COORS BREWING CO-B	220	220	1,471	165,489	飲料
MONDELEZ INTERNATIONAL INC	1,707	1,814	7,675	862,980	食品
MONSANTO CO	502	—	—	—	化学
MONSTER BEVERAGE CORP	454	512	3,126	351,575	飲料
MOODYS CORP	195	209	3,810	428,451	資本市場
MORGAN STANLEY	1,558	1,638	8,009	900,624	資本市場
DAIRY FARM INTL HLDGS LTD	—	450	409	45,993	食品・生活必需品小売り
MOSAIC CO/THE	394	451	1,261	141,887	化学
MOTOROLA SOLUTIONS INC	179	190	2,305	259,247	通信機器
NVR INC	3	4	1,329	149,510	家庭用耐久財
NASDAQ INC	127	140	1,314	147,797	資本市場
NATIONAL OILWELL VARCO INC	442	471	2,065	232,226	エネルギー設備・サービス
NEKTAR THERAPEUTICS	—	197	941	105,858	医薬品
NETAPP INC	300	322	2,635	296,343	コンピュータ・周辺機器
NETFLIX INC	492	527	21,113	2,373,980	インターネット販売・通信販売
HONGKONG LAND HOLDINGS LTD	1,290	1,430	1,036	116,572	不動産管理・開発
JARDINE MATHESON HLDGS LTD	239	271	1,752	197,057	コングロマリット
JARDINE STRATEGIC HLDGS LTD	243	266	1,012	113,893	コングロマリット
NEW YORK COMMUNITY BANCORP	560	560	643	72,348	貯蓄・抵当・不動産金融
NEWELL BRANDS INC	565	611	1,696	190,782	家庭用耐久財
NEWFIELD EXPLORATION CO	229	229	666	74,903	石油・ガス・消耗燃料
NEWMONT MINING CORP HOLDINGS CO	612	639	2,332	262,249	金属・鉱業
NEWS CORP/NEW-CL A-W/I	460	460	708	79,704	メディア
NEXTERA ENERGY INC	535	568	9,627	1,082,527	電力
NIKE INC-B	1,484	1,580	12,284	1,381,269	繊維・アパレル・贅沢品
NISOURCE INC	382	382	1,003	112,792	総合公益事業
NOBLE ENERGY INC	518	598	2,084	234,395	石油・ガス・消耗燃料
NORDSTROM INC	150	150	786	88,428	複合小売り
NORFOLK SOUTHERN CORP	326	344	5,339	600,419	陸運・鉄道
NORTHERN TRUST CORP	247	259	2,731	307,120	資本市場
NORTHROP GRUMMAN CORP	186	198	6,348	713,874	航空宇宙・防衛
NUCOR CORP	366	385	2,464	277,095	金属・鉱業
NVIDIA CORP	683	699	17,369	1,952,974	半導体・半導体製造装置
OGE ENERGY CORP	225	225	794	89,280	電力
OREILLY AUTOMOTIVE INC,	98	103	2,938	330,438	専門小売り
OCCIDENTAL PETE CORP	873	933	7,700	865,793	石油・ガス・消耗燃料
OLD DOMINION FREIGHT LINE	69	77	1,100	123,764	陸運・鉄道
OMNICOM GROUP	268	285	2,225	250,274	メディア
ON SEMICONDUCTOR CORPORATION	—	526	1,225	137,804	半導体・半導体製造装置
ONEOK INC	436	495	3,465	389,660	石油・ガス・消耗燃料
ORACLE CORPORATION	3,530	3,774	18,288	2,056,393	ソフトウェア
OWENS CORNING INC	124	142	915	102,903	建設関連製品
PG&E CORP	585	616	2,651	298,108	電力
PNC FINANCIAL	542	577	8,129	914,064	銀行

野村外国株（含む新興国）インデックス Bコース（野村投資一任口座向け）

銘柄	期首(前期末)		当 期 末		業 種 等
	株 数	株 数	評 価 額		
			外貨建金額	邦貨換算金額	
(アメリカ)	百株	百株	千米ドル	千円	
PPG INDUSTRIES	289	299	3,060	344,163	化学
PPL CORPORATION	773	857	2,444	274,821	電力
PVH CORP	90	90	1,332	149,770	繊維・アパレル・贅沢品
PACCAR	397	434	2,715	305,335	機械
PACKAGING CORP OF AMERICA	109	109	1,245	140,073	容器・包装
PALO ALTO NETWORKS INC	107	112	2,400	269,949	通信機器
PARKER HANNIFIN CORP	151	157	2,475	278,389	機械
PARSLEY ENERGY INC-CLASS A	261	303	954	107,284	石油・ガス・消耗燃料
PAYCHEX INC	374	395	2,764	310,807	情報技術サービス
PAYPAL HOLDINGS INC	1,302	1,375	12,068	1,356,968	情報技術サービス
PEOPLES UNITED FINANCIAL INC	410	410	749	84,225	銀行
PEPSICO INC	1,622	1,725	19,485	2,190,960	飲料
PFIZER INC	6,762	7,229	27,022	3,038,353	医薬品
PHILIP MORRIS INTERNATIONAL	1,767	1,889	15,474	1,739,973	タバコ
PHILLIPS 66	493	531	5,911	664,643	石油・ガス・消耗燃料
PINNACLE WEST CAPITAL CORP	124	140	1,124	126,420	電力
PIONEER NATURAL RESOURCES CO	192	205	3,751	421,818	石油・ガス・消耗燃料
PLAINS GP HOLDINGS LP-CL A	140	190	444	49,926	石油・ガス・消耗燃料
POLARIS INDUSTRIES INC	71	71	868	97,674	レジャー用品
PRAXAIR INC	321	348	5,812	653,612	化学
T ROWE PRICE GROUP INC	275	297	3,575	402,005	資本市場
PRICELINE GROUP INC/THE	55	—	—	—	インターネット販売・通信販売
PRINCIPAL FINANCIAL GROUP	334	356	1,925	216,474	保険
PROCTER & GAMBLE CO	2,899	3,062	24,352	2,738,148	家庭用品
PROGRESSIVE CO	656	700	4,089	459,812	保険
PRUDENTIAL FINANCIAL INC	484	511	4,920	553,309	保険
PUBLIC SVC ENTERPRISE	572	620	3,212	361,182	総合公益事業
PULTEGROUP INC	330	338	1,018	114,508	家庭用耐久財
QORVO INC	142	157	1,276	143,572	半導体・半導体製造装置
QUALCOMM INC	1,668	1,802	10,514	1,182,269	半導体・半導体製造装置
QUEST DIAGNOSTICS INC	153	165	1,887	212,204	ヘルスケア・プロバイダー/ヘルスケア・サービス
QURATE RETAIL INC - A	—	532	1,169	131,539	インターネット販売・通信販売
RALPH LAUREN CORPORATION	58	68	883	99,320	繊維・アパレル・贅沢品
RANGE RESOURCES CORP	310	—	—	—	石油・ガス・消耗燃料
RAYMOND JAMES FINANCIAL INC	149	162	1,522	171,223	資本市場
RAYTHEON COMPANY	329	349	6,966	783,300	航空宇宙・防衛
RED HAT INC	203	211	3,085	346,904	ソフトウェア
REGENERON PHARMACEUTICALS	88	96	3,527	396,590	バイオテクノロジー
REGIONS FINANCIAL CORP	1,370	1,370	2,398	269,728	銀行
REINSURANCE GROUP OF AMERICA	72	81	1,115	125,457	保険
REPUBLIC SERVICES INC-CL A	260	276	1,914	215,310	商業サービス・用品
RESMED INC	157	169	1,841	207,068	ヘルスケア機器・用品
ROBERT HALF INTERNATIONAL INC	133	151	1,012	113,891	専門サービス
ROCKWELL AUTOMATION INC	146	154	2,581	290,264	電気設備
ROCKWELL COLLINS INC	184	202	2,784	313,051	航空宇宙・防衛
ROLLINS INC	120	120	660	74,250	商業サービス・用品
ROPER TECHNOLOGIES INC	115	123	3,501	393,685	コングロマリット
ROSS STORES INC	443	460	3,916	440,364	専門小売り
S&P GLOBAL INC	290	310	6,555	737,108	資本市場
SEI INVESTMENTS COMPANY	150	167	1,071	120,513	資本市場

野村外国株(含む新興国) インデックス Bコース (野村投資一任口座向け)

銘柄	期首(前期末)		当 期 末		業 種 等
	株 数	株 数	評 価 額		
			外貨建金額	邦貨換算金額	
(アメリカ)	百株	百株	千米ドル	千円	
SS&C TECHNOLOGIES HOLDINGS	198	255	1,377	154,887	ソフトウェア
SVB FINANCIAL GROUP	59	64	1,935	217,604	銀行
SABRE CORP	260	313	814	91,538	情報技術サービス
SALESFORCE.COM INC	779	827	12,153	1,366,549	ソフトウェア
SCANA CORP	141	171	651	73,255	総合公益事業
HENRY SCHEIN INC	174	191	1,414	159,094	ヘルスケア・プロバイダー/ヘルスケア・サービス
SCHLUMBERGER LTD	1,583	1,669	11,252	1,265,219	エネルギー設備・サービス
SCHWAB (CHARLES) CORP	1,365	1,464	7,475	840,509	資本市場
SCRIPPS NETWORKS INTER-CL A	91	—	—	—	メディア
SEALED AIR CORP	219	219	930	104,628	容器・包装
SEATTLE GENETICS INC	115	134	924	103,946	バイオテクノロジー
SEMPRA ENERGY	269	293	3,391	381,370	総合公益事業
SERVICENOW INC	193	210	3,970	446,463	ソフトウェア
SHERWIN-WILLIAMS	94	103	4,322	486,048	化学
SIGNATURE BANK	65	65	805	90,517	銀行
SIRIUS XM HOLDINGS INC	1,820	1,820	1,281	144,067	メディア
SKYWORKS SOLUTIONS INC	211	224	2,234	251,261	半導体・半導体製造装置
SMITH (A. O.) CORP	165	165	981	110,332	建設関連製品
JM SMUCKER CO/THE-NEW	126	135	1,463	164,559	食品
SNAP-ON INC	67	67	1,097	123,451	機械
SOUTHERN CO.	1,121	1,221	5,825	655,006	電力
SOUTHWEST AIRLINES	176	176	934	105,042	旅客航空輸送業
SPECTRUM BRANDS HOLDINGS INC	26	—	—	—	家庭用品
SPIRIT AEROSYSTEMS HOLD-CL A	132	132	1,158	130,254	航空宇宙・防衛
SPLUNK INC	150	174	1,847	207,775	ソフトウェア
SPRINT CORP	900	900	508	57,175	無線通信サービス
SQUARE INC - A	281	345	2,309	259,711	情報技術サービス
STANLEY BLACK & DECKER INC	173	190	2,555	287,361	機械
STARBUCKS CORP	1,633	1,713	8,726	981,153	ホテル・レストラン・レジャー
STATE STREET CORP	424	450	4,194	471,573	資本市場
STEEL DYNAMICS	271	296	1,386	155,927	金属・鉱業
STERICYCLE INC	89	108	732	82,357	商業サービス・用品
STRYKER CORP	385	411	7,127	801,423	ヘルスケア機器・用品
SUNTRUST BKS INC.	547	567	3,895	437,986	銀行
SYMANTEC CORP	713	770	1,659	186,577	ソフトウェア
SYNOPSIS INC	166	180	1,646	185,168	ソフトウェア
SYNCHRONY FINANCIAL	917	872	2,839	319,243	消費者金融
SYSCO CORP	574	597	4,208	473,175	食品・生活必需品小売り
TD AMERITRADE HOLDING CORP	294	334	1,852	208,242	資本市場
TJX COS INC	723	771	7,339	825,213	専門小売り
T-MOBILE US INC	334	415	2,557	287,581	無線通信サービス
TAKE-TWO INTERACTIVE SOFTWARE INC	118	135	1,699	191,093	ソフトウェア
TAPESTRY INC	330	355	1,669	187,725	繊維・アパレル・贅沢品
TARGET CORP	591	632	4,879	548,670	複合小売り
TARGA RESOURCES CORP	249	274	1,416	159,218	石油・ガス・消耗燃料
TELEFLEX INC	49	53	1,461	164,320	ヘルスケア機器・用品
TESARO INC	37	—	—	—	バイオテクノロジー
TESLA INC	151	152	4,722	531,034	自動車
TEVA PHARMACEUTICAL-SP ADR	1,050	1,150	2,679	301,282	医薬品
TEXAS INSTRUMENTS INC	1,119	1,197	13,712	1,541,870	半導体・半導体製造装置

野村外国株（含む新興国）インデックス Bコース（野村投資一任口座向け）

銘柄	期首(前期末)		当 期 末		業 種 等
	株 数	株 数	評 価 額		
			外貨建金額	邦貨換算金額	
(アメリカ)	百株	百株	千米ドル	千円	
TEXTRON INC	294	313	2,087	234,671	航空宇宙・防衛
THERMO FISHER SCIENTIFIC INC	456	485	10,126	1,138,657	ライフサイエンス・ツール/サービス
3M CORP	679	724	14,560	1,637,167	コングロマリット
TIFFANY & CO	139	133	1,765	198,461	専門小売り
TIME WARNER INC	888	—	—	—	メディア
TOLL BROTHERS INC	185	185	684	76,985	家庭用耐久財
TORCHMARK CORP	125	125	1,055	118,708	保険
TOTAL SYSTEM SERVICES INC	183	195	1,733	194,964	情報技術サービス
TRACTOR SUPPLY COMPANY	149	149	1,168	131,381	専門小売り
TRANSDIGM GROUP INC	57	55	2,018	226,921	航空宇宙・防衛
TRUNSONION	172	218	1,630	183,349	専門サービス
TRAVELERS COS INC/THE	316	326	4,178	469,886	保険
TRIMBLE INC	284	284	969	108,955	電子装置・機器・部品
TRIPADVISOR INC	123	123	730	82,081	インターネット販売・通信販売
TWENTY-FIRST CENTURY FOX INC	1,188	1,266	5,913	664,912	メディア
TWENTY-FIRST CENTURY FOX INC CLASS B	510	538	2,496	280,746	メディア
TWITTER INC	700	817	3,616	406,587	インターネットソフトウェア・サービス
TYSON FOODS INC-CL A	327	367	2,417	271,774	食品
UGI CORP	204	204	1,072	120,606	ガス
US BANCORP	1,891	1,911	9,803	1,102,297	銀行
ULTA BEAUTY INC	65	70	1,788	201,098	専門小売り
UNDER ARMOUR INC-CLASS A	184	240	517	58,180	繊維・アパレル・贅沢品
UNDER ARMOUR INC-CLASS C	187	250	502	56,529	繊維・アパレル・贅沢品
UNION PAC CORP	904	957	13,291	1,494,526	陸運・鉄道
UNITED CONTINENTAL HOLDINGS INC	92	92	664	74,749	旅客航空輸送業
UNITED PARCEL SERVICE-CL B	785	830	9,183	1,032,643	航空貨物・物流サービス
UNITED RENTALS INC	94	101	1,532	172,333	商社・流通業
UNITED TECHNOLOGIES	858	925	11,930	1,341,482	航空宇宙・防衛
UNITED THERAPEUTICS CORP	52	52	635	71,472	バイオテクノロジー
UNITEDHEALTH GROUP INC	1,099	1,174	30,192	3,394,853	ヘルスケア・プロバイダー/ヘルスケア・サービス
UNIVERSAL HEALTH SERVICES-B	98	109	1,250	140,588	ヘルスケア・プロバイダー/ヘルスケア・サービス
UNUM GROUP	250	273	1,041	117,075	保険
V F CORP	378	410	3,640	409,371	繊維・アパレル・贅沢品
VAIL RESORTS INC	44	49	1,426	160,366	ホテル・レストラン・レジャー
VALERO ENERGY CORP	504	520	5,527	621,523	石油・ガス・消耗燃料
VARIAN MEDICAL SYSTEMS INC	107	107	1,226	137,864	ヘルスケア機器・用品
VEEVA SYSTEMS INC-CLASS A	126	141	1,159	130,367	ヘルスケア・テク/ロジ
VERISIGN INC	101	101	1,494	168,007	インターネットソフトウェア・サービス
VERIZON COMMUNICATIONS	4,639	5,013	25,862	2,907,930	各種電気通信サービス
VERISK ANALYTICS INC	173	184	2,060	231,737	専門サービス
VERTEX PHARMACEUTICALS	289	305	5,527	621,479	バイオテクノロジー
VIACOM INC-CLASS B	413	413	1,226	137,873	メディア
VISA INC-CLASS A SHARES	2,080	2,189	30,308	3,407,932	情報技術サービス
VISTRA ENERGY CORP	290	430	1,019	114,635	独立系発電事業者・エネルギー販売業者
VMWARE INC - CLASS A	84	84	1,304	146,623	ソフトウェア
VOYA FINANCIAL INC	217	217	1,040	116,946	各種金融サービス
VULCAN MATERIALS CO	153	162	1,991	223,884	建設資材
WABCO HOLDINGS INC	60	60	723	81,300	機械
WEC ENERGY GROUP INC	358	379	2,465	277,166	総合公益事業
WABTEC CORP	103	103	1,058	118,998	機械

野村外国株（含む新興国）インデックス Bコース（野村投資一任口座向け）

銘柄	期首(前期末)		当 期 末		業 種 等
	株 数	株 数	評 価 額		
			外貨建金額	邦貨換算金額	
(アメリカ)	百株	百株	千米ドル	千円	
WALMART INC	1,700	1,801	15,783	1,774,748	食品・生活必需品小売り
WALGREENS BOOTS ALLIANCE INC	1,030	1,018	6,633	745,846	食品・生活必需品小売り
WASTE CONNECTIONS INC	303	319	2,466	277,370	商業サービス・用品
WASTE MANAGEMENT INC	500	531	4,448	500,154	商業サービス・用品
WATERS CORP	93	93	1,799	202,341	ライフサイエンス・ツール/サービス
WELLS FARGO CO	5,359	5,680	32,370	3,639,718	銀行
WESTAR ENERGY INC	158	—	—	—	電力
WESTERN DIGITAL CORP	329	359	2,815	316,590	コンピュータ・周辺機器
WESTERN UNION CO	528	528	1,070	120,339	情報技術サービス
WESTLAKE CHEMICAL CORP	—	50	527	59,317	化学
WESTROCK CO	292	314	1,791	201,386	容器・包装
WHIRLPOOL CORP	82	82	1,258	141,472	家庭用耐久財
WILLIAMS COS	935	1,019	2,776	312,220	石油・ガス・消耗燃料
WORKDAY INC-CLASS A	155	165	2,192	246,526	ソフトウェア
WORLDPAY INC - CL A	179	365	3,157	355,042	情報技術サービス
WYNDHAM DESTINATIONS INC	119	—	—	—	ホテル・レストラン・レジャー
WYNN RESORTS LTD	91	117	1,942	218,420	ホテル・レストラン・レジャー
XPO LOGISTICS INC	—	147	1,456	163,749	航空貨物・物流サービス
XCEL ENERGY INC	574	626	2,883	324,274	電力
XILINX INC	286	302	2,045	229,955	半導体・半導体製造装置
XEROX CORP	244	289	721	81,140	コンピュータ・周辺機器
XYLEM INC	206	222	1,496	168,241	機械
YUM BRANDS INC	377	401	3,154	354,665	ホテル・レストラン・レジャー
ZAYO GROUP HOLDINGS INC	222	264	1,015	114,194	各種電気通信サービス
ZILLOW GROUP INC - C	109	133	836	94,063	インターネットソフトウェア・サービス
ZIMMER BIOMET HOLDINGS INC	229	250	2,815	316,602	ヘルスケア機器・用品
ZIONS BANCORPORATION	226	248	1,299	146,090	銀行
ZOETIS INC	553	583	4,931	554,443	医薬品
ALKERMES PLC	174	174	775	87,199	バイオテクノロジー
ALLEGION PLC	108	108	855	96,225	建設関連製品
ALLERGAN PLC	379	403	7,079	795,973	医薬品
AON PLC	295	298	4,327	486,556	保険
ARCH CAPITAL GROUP LTD	145	477	1,360	153,017	保険
ATHENE HOLDING LTD-CLASS A	114	189	836	94,100	保険
AXIS CAPITAL HOLDINGS LTD	85	105	602	67,732	保険
AXALTA COATING SYSTEMS LTD	249	249	738	83,040	化学
ACCENTURE PLC-CL A	698	750	12,573	1,413,708	情報技術サービス
BUNGE LIMITED	156	172	1,163	130,852	食品
COCA-COLA EUROPEAN PARTNERS	243	267	1,106	124,378	飲料
EATON CORP PLC	504	525	4,060	456,545	電気設備
EVEREST RE GROUP LTD	45	50	1,178	132,482	保険
IHS MARKIT LTD	445	493	2,569	288,860	専門サービス
INGERSOLL-RAND PLC	293	308	2,770	311,545	機械
INVESCO LTD	469	469	1,195	134,472	資本市場
JAZZ PHARMACEUTICALS PLC	70	70	1,223	137,589	医薬品
JOHNSON CONTROLS INTERNATIONAL PLC	1,056	1,125	3,910	439,696	建設関連製品
LIBERTY GLOBAL PLC-A	240	240	691	77,745	メディア
LIBERTY GLOBAL PLC -SERIES C	646	646	1,805	203,018	メディア
MARVELL TECHNOLOGY GROUP LTD	465	770	1,628	183,114	半導体・半導体製造装置
MEDTRONIC PLC	1,535	1,648	14,457	1,625,646	ヘルスケア機器・用品

野村外国株（含む新興国）インデックス Bコース（野村投資一任口座向け）

銘柄	株数	期首(前期末) 当期 期末				業種等
		株数	株数	評価額		
				外貨建金額	邦貨換算金額	
(アメリカ)	百株	百株	千米ドル	千円		
MICHAEL KORS HOLDINGS LTD	179	179	1,202	135,191	繊維・アパレル・贅沢品	
APTIV PLC	303	319	2,984	335,548	自動車部品	
NIELSEN HOLDINGS PLC	393	427	1,330	149,653	専門サービス	
NORWEGIAN CRUISE LINE HOLDING	200	245	1,156	129,998	ホテル・レストラン・レジャー	
RENAISSANCE HOLDINGS LTD	42	50	616	69,274	保険	
SEAGATE TECHNOLOGY	324	322	1,882	211,622	コンピュータ・周辺機器	
PENTAIR PLC	189	205	882	99,277	機械	
SENSATA TECHNOLOGIES HOLDING	—	194	976	109,808	電気設備	
TECHNIPFMC PLC	516	516	1,577	177,422	エネルギー設備・サービス	
WILLIS TOWERS WATSON PLC	148	160	2,520	283,456	保険	
PERRIGO CO PLC	142	165	1,238	139,218	医薬品	
XL GROUP LTD	290	309	1,743	196,060	保険	
CHUBB LTD	527	561	7,482	841,282	保険	
GARMIN LTD	133	133	843	94,871	家庭用耐久財	
TE CONNECTIVITY LTD	400	426	3,887	437,130	電子装置・機器・部品	
CHECK POINT SOFTWARE TECHNOLOGIES LTD.	153	162	1,765	198,491	ソフトウェア	
AERCAP HOLDINGS NV	169	169	928	104,436	商社・流通業	
LYONDELLBASELL INDU-CL A	386	411	4,365	490,872	化学	
MYLAN NV	524	624	2,271	255,391	医薬品	
NXP SEMICONDUCTORS NV	386	410	4,266	479,674	半導体・半導体製造装置	
SENSATA TECHNOLOGIES HOLDING	194	—	—	—	電気設備	
ROYAL CARIBBEAN CRUISES LTD	195	206	2,247	252,658	ホテル・レストラン・レジャー	
BROADCOM LTD	459	—	—	—	半導体・半導体製造装置	
FLEX LTD	620	620	917	103,174	電子装置・機器・部品	
小計	株数・金額 銘柄数<比率>	347,127 601	371,357 598	2,954,447 —	332,198,026 <64.3%>	
(カナダ)			千カナダドル			
ARC RESOURCES LTD	400	400	578	49,476	石油・ガス・消耗燃料	
AGNICO EAGLE MINES LTD	256	281	1,685	144,273	金属・鉱業	
ALIMENTATION COUCHE-TARD-B	477	530	3,325	284,684	食品・生活必需品小売り	
ALTAGAS LTD	208	338	946	80,982	石油・ガス・消耗燃料	
ATCO LTD CL1	96	96	390	33,396	総合公益事業	
BCE INC	174	174	973	83,363	各種電気通信サービス	
BANK OF MONTREAL	736	788	8,162	698,743	銀行	
BANK OF NOVA SCOTIA HALIFAX	1,355	1,448	11,003	941,886	銀行	
BARRICK GOLD	1,340	1,440	2,426	207,699	金属・鉱業	
BAUSCH HEALTH COS INC	—	380	1,147	98,234	医薬品	
BLACKBERRY LTD	600	600	797	68,257	ソフトウェア	
BOMBARDIER B SHEARS	2,320	2,620	1,365	116,845	航空宇宙・防衛	
BROOKFIELD ASSET MANAGE-CL A	945	1,030	5,659	484,483	資本市場	
CAE INC	310	310	859	73,584	航空宇宙・防衛	
CCL INDUSTRIES INC - CL B	155	186	1,201	102,837	容器・包装	
CI FINANCIAL CORP	282	336	806	68,999	資本市場	
CAMECO CORP	480	480	679	58,180	石油・ガス・消耗燃料	
CANADIAN IMPERIAL BANK OF COMMERCE	495	533	6,195	530,342	銀行	
CANADIAN NATL RAILWAY CO	851	903	10,056	860,854	陸運・鉄道	
CANADIAN NATURAL RESOURCES LTD	1,253	1,490	7,107	608,384	石油・ガス・消耗燃料	
CANADIAN PACIFIC RAILWAY LTD	166	173	4,216	360,964	陸運・鉄道	
CANADIAN TIRE CORP LTD A	70	77	1,337	114,522	複合小売り	
CANADIAN UTILITIES LTD A	157	157	517	44,255	総合公益事業	

野村外国株（含む新興国）インデックス Bコース（野村投資一任口座向け）

銘柄	期首(前期末)		当 期 末		業 種 等
	株 数	株 数	評 価 額		
			外貨建金額	邦貨換算金額	
(カナダ)	百株	百株	千カナダドル	千円	
CENOVUS ENERGY INC	1,170	1,290	1,760	150,728	石油・ガス・消耗燃料
CONSTELLATION SOFTWARE INC	22	24	2,607	223,218	ソフトウェア
CRESCENT POINT ENERGY CORP	650	650	644	55,139	石油・ガス・消耗燃料
DOLLARAMA INC	120	384	1,903	162,938	複合小売り
ELEMENT FLEET MANAGEMENT CORP	490	—	—	—	各種金融サービス
EMERA INC	76	76	323	27,674	電力
EMPIRE CO LTD A	210	210	562	48,175	食品・生活必需品小売り
ENCANA CORP	1,070	1,170	1,960	167,854	石油・ガス・消耗燃料
ENBRIDGE INC	1,879	2,069	9,616	823,190	石油・ガス・消耗燃料
FAIRFAX FINANCIAL HLDGS LTD	32	34	2,478	212,131	保険
FINNING INTERNATIONAL INC	196	196	639	54,762	商社・流通業
FIRST CAPITAL REALTY INC	180	180	361	30,970	不動産管理・開発
FIRST QUANTUM MINERALS LTD	800	800	1,496	128,126	金属・鉱業
FORTIS INC	487	525	2,240	191,758	電力
FRANCO-NEVADA CORP	206	222	2,145	183,684	金属・鉱業
GILDAN ACTIVEWEAR INC	241	278	1,036	88,714	繊維・アパレル・贅沢品
GOLDCORP INC	1,010	1,010	1,741	149,050	金属・鉱業
GREAT-WEST LIFE CO INC	332	374	1,215	104,014	保険
CGI GROUP INC - CLASS A	233	300	2,595	222,183	情報技術サービス
HUSKY ENERGY INC	430	430	886	75,861	石油・ガス・消耗燃料
HYDRO ONE LTD	350	420	808	69,171	電力
IGM FINANCIAL INC	103	103	405	34,676	資本市場
IMPERIAL OIL	344	344	1,524	130,535	石油・ガス・消耗燃料
INDUSTRIAL ALLIANCE INSURANC	121	121	626	53,600	保険
INTACT FINANCIAL CORP	163	163	1,558	133,402	保険
INTER PIPELINE LTD	409	460	1,150	98,440	石油・ガス・消耗燃料
JEAN COUTU GROUP INC-CLASS A	94	—	—	—	食品・生活必需品小売り
KEYERA CORP	209	245	904	77,428	石油・ガス・消耗燃料
KINROSS GOLD CORP	1,400	1,400	688	58,961	金属・鉱業
LINAMAR CORP	48	65	374	32,059	自動車部品
LOBLAW COMPANIES	240	240	1,667	142,760	食品・生活必需品小売り
LUNDIN MINING CORP	730	730	546	46,741	金属・鉱業
MAGNA INTERNATIONAL INC	393	412	3,238	277,200	自動車部品
MANULIFE FINANCIAL CORP	2,222	2,430	5,768	493,810	保険
METHANEX CORP	103	86	787	67,439	化学
METRO INC	267	303	1,366	117,000	食品・生活必需品小売り
NATIONAL BANK OF CANADA	392	416	2,627	224,910	銀行
NUTRIEN LTD	739	789	5,468	468,108	化学
ONEX CORPORATION	92	109	1,070	91,652	各種金融サービス
OPEN TEXT CORP	295	325	1,625	139,127	ソフトウェア
PEMBINA PIPELINE CORP	571	606	2,792	239,033	石油・ガス・消耗燃料
POWER CORPORATION OF CANADA	409	409	1,209	103,490	保険
POWER FINANCIAL CORP	278	278	859	73,555	保険
PRAIRIESKY ROYALTY LTD	246	246	610	52,222	石油・ガス・消耗燃料
RESTAURANT BRANDS INTERNATIONAL INC	259	283	2,350	201,211	ホテル・レストラン・レジャー
ROGERS COMMUNICATIONS-CL B	412	436	2,890	247,404	無線通信サービス
ROYAL BANK OF CANADA	1,660	1,757	17,910	1,533,169	銀行
SNC-LAVALIN GROUP INC	197	—	—	—	建設・土木
SNC-LAVALIN GROUP INC	—	221	1,259	107,792	建設・土木
SAPUTO INC	239	289	1,311	112,287	食品

野村外国株（含む新興国）インデックス Bコース（野村投資一任口座向け）

銘柄	期首(前期末)		当 期 末		業 種 等	
	株 数	株 数	評 価 額			
			外貨建金額	邦貨換算金額		
(カナダ)	百株	百株	千カナダドル	千円		
SEVEN GENERATIONS ENERGY - A	290	290	432	37,037	石油・ガス・消耗燃料	
SHAW COMMUNICATIONS INC-B	460	520	1,426	122,140	メディア	
SHOPIFY INC - CLASS A	90	104	2,261	193,564	インターネットソフトウェア・サービス	
SUN LIFE FINANCIAL INC	694	751	4,008	343,156	保険	
SUNCOR ENERGY INC	1,880	2,000	10,834	927,390	石油・ガス・消耗燃料	
TECK RESOURCES LTD-CLS B	661	627	2,004	171,586	金属・鉱業	
TELUS CORP	193	193	929	79,597	各種電気通信サービス	
THOMSON REUTERS CORP	316	341	1,899	162,586	資本市場	
TORONTO DOMINION BANK	2,083	2,241	17,051	1,459,631	銀行	
TOURMALINE OIL CORP	265	330	785	67,258	石油・ガス・消耗燃料	
TRANSCANADA CORP	979	1,069	6,106	522,684	石油・ガス・消耗燃料	
TURQUOISE HILL RESOURCES LTD	1,260	1,260	485	41,524	金属・鉱業	
VALEANT PHARMACEUTICALS INTERNATIONAL	380	-	-	-	医薬品	
VERMLION ENERGY INC	120	185	874	74,840	石油・ガス・消耗燃料	
WSP GLOBAL INC	-	132	897	76,868	建設・土木	
WEST FRASER TIMBER	84	84	785	67,223	紙製品・林産品	
WESTON(GEORGE)LTD	59	59	653	55,902	食品・生活必需品小売り	
WHEATON PRECIOUS METALS CORP	512	512	1,482	126,923	金属・鉱業	
小 計	株 数	金 額	46,271	49,376	223,978	19,172,549
銘 柄 数 < 比 率 >	88	87	-	< 3.7% >		
(イギリス)			千英ポンド			
ANTOFAGASTA PLC	480	480	450	67,000	金属・鉱業	
ASHTREAD GROUP PLC	557	590	1,382	205,710	商社・流通業	
BHP BILLITON PLC	2,380	2,580	4,151	617,819	金属・鉱業	
BARRATT DEVELOPMENTS PLC	1,130	1,280	664	98,857	家庭用耐久財	
SKY PLC	1,140	1,270	1,935	288,018	メディア	
AVIVA PLC	4,590	4,790	2,344	348,844	保険	
DIAGEO PLC	2,848	2,995	8,293	1,234,104	飲料	
SCHRODERS PLC	133	158	499	74,391	資本市場	
DCC PLC	98	110	778	115,893	コングロマリット	
BAE SYSTEMS PLC	3,600	3,880	2,609	388,347	航空宇宙・防衛	
BRITISH AMERICAN TOBACCO PLC	2,609	2,789	10,800	1,607,207	タバコ	
STANDARD CHARTERED PLC	3,750	3,380	2,282	339,660	銀行	
IMPERIAL BRANDS PLC	1,079	1,147	3,272	487,049	タバコ	
HSBC HOLDINGS PLC	22,850	24,310	17,182	2,556,899	銀行	
LEGAL & GENERAL	6,750	7,350	1,949	290,063	保険	
MEGGITT PLC	950	950	527	78,516	航空宇宙・防衛	
MORRISON SUPERMARKETS	2,460	2,800	717	106,833	食品・生活必需品小売り	
ASSOCIATED BRITISH FOODS PLC	392	422	1,032	153,603	食品	
PEARSON	910	910	823	122,471	メディア	
PERSIMMON PLC	355	388	959	142,844	家庭用耐久財	
PRUDENTIAL PLC	2,928	3,126	5,378	800,342	保険	
RIO TINTO PLC-REG	1,409	1,465	5,865	872,898	金属・鉱業	
ST JAMES S PLACE PLC	620	620	734	109,330	資本市場	
TRAVIS PERKINS PLC	302	302	413	61,568	商社・流通業	
SSE PLC	1,160	1,220	1,667	248,176	電力	
BP PLC	22,480	24,210	13,497	2,008,499	石油・ガス・消耗燃料	
LLOYDS BANKING GROUP PLC	81,500	87,100	5,442	809,954	銀行	
TAYLOR WIMPEY PLC	3,660	4,060	709	105,638	家庭用耐久財	
TESCO PLC	9,300	11,920	3,037	451,968	食品・生活必需品小売り	

野村外国株（含む新興国）インデックス Bコース（野村投資一任口座向け）

銘柄	期首(前期末)		当 期 末		業 種 等
	株 数	株 数	評 価 額		
			外貨建金額	邦貨換算金額	
(イギリス)	百株	百株	千英ポンド	千円	
SMITH & NEPHEW PLC	1,020	1,080	1,438	214,072	ヘルスケア機器・用品
GLAXOSMITHKLINE PLC	5,560	5,980	9,318	1,386,616	医薬品
WEIR GROUP PLC	266	306	594	88,476	機械
BABCOCK INTL GROUP PLC	259	259	207	30,833	商業サービス・用品
ASTRAZENECA PLC	1,443	1,542	8,430	1,254,485	医薬品
GKN PLC	1,930	—	—	—	自動車部品
BT GROUP PLC	9,560	10,380	2,299	342,139	各種電気通信サービス
CARNIVAL PLC	205	220	950	141,396	ホテル・レストラン・レジャー
MARKS & SPENCER PLC	1,810	2,080	645	96,045	複合小売り
BARCLAYS PLC	19,160	20,670	3,958	589,096	銀行
INTERTEK GROUP PLC	179	197	1,134	168,799	専門サービス
BURBERRY GROUP PLC	504	504	1,058	157,500	繊維・アパレル・贅沢品
NEXT PLC	162	179	1,081	160,887	複合小売り
KINGFISHER PLC	2,460	2,730	833	124,069	専門小売り
ITV PLC	4,000	4,500	779	116,049	メディア
SAINSBURY	1,990	1,990	654	97,427	食品・生活必需品小売り
RANDGOLD RESOURCES LTD	109	109	596	88,724	金属・鉱業
G4S PLC	1,790	1,790	486	72,452	商業サービス・用品
ADMIRAL GROUP PLC	229	229	444	66,076	保険
THE BERKELEY GRP HOLDINGS	148	148	531	79,153	家庭用耐久財
CENTRICA PLC	6,500	6,500	1,023	152,344	総合公益事業
ROYAL DUTCH SHELL PLC-A SHS	5,132	5,586	14,487	2,155,853	石油・ガス・消耗燃料
ROYAL DUTCH SHELL PLC-B	4,263	4,553	12,167	1,810,704	石油・ガス・消耗燃料
BUNZLE	368	405	931	138,556	商社・流通業
COBHAM PLC	2,540	—	—	—	航空宇宙・防衛
LONDON STOCK EXCHANGE GROUP PLC	363	382	1,711	254,667	資本市場
UNILEVER PLC	1,429	1,488	6,242	928,895	パーソナル用品
TUI AG-DI	490	539	883	131,501	ホテル・レストラン・レジャー
INVESTEC PLC	750	750	403	60,111	資本市場
EXPERIAN PLC	1,067	1,111	2,108	313,792	専門サービス
MONDI PLC	408	448	911	135,667	紙製品・林産品
SEVERN TRENT PLC	277	277	524	78,112	水道
WHITBREAD PLC	206	226	905	134,726	ホテル・レストラン・レジャー
HARGREAVES LANSDOWN PLC	303	356	718	106,959	資本市場
SMITHS GROUP PLC	470	470	817	121,696	コングロマリット
ANGLO AMERICAN PLC	1,510	1,272	2,087	310,580	金属・鉱業
3I GROUP PLC	1,140	1,140	1,036	154,205	資本市場
CAPITA PLC	760	—	—	—	専門サービス
RECKITT BENCKISER GROUP PLC	763	816	5,306	789,652	家庭用品
RELX PLC	1,212	1,270	2,157	320,997	専門サービス
SHIRE PLC	1,020	1,101	4,760	708,443	バイオテクノロジー
FRESNILLO PLC	260	260	285	42,424	金属・鉱業
UNITED UTILITIES GROUP PLC	760	860	616	91,759	水道
GLENCORE PLC	13,860	14,080	4,352	647,640	金属・鉱業
WOOD GROUP (JOHN) PLC	730	860	528	78,628	エネルギー設備・サービス
GVC HOLDINGS PLC	—	630	689	102,562	ホテル・レストラン・レジャー
ROLLS-ROYCE HOLDINGS PLC	1,880	1,990	1,957	291,334	航空宇宙・防衛
OLD MUTUAL PLC	5,740	—	—	—	保険
NMC HEALTH PLC	—	133	492	73,229	ヘルスケア・プロバイダー/ヘルスケア・サービス
EASYJET PLC	163	210	344	51,203	旅客航空輸送業

野村外国株（含む新興国）インデックス Bコース（野村投資一任口座向け）

銘柄	期首(前期末)		当 期 末		業 種 等	
	株 数	株 数	評 価 額			
			外貨建金額	邦貨換算金額		
(イギリス)	百株	百株	千英ポンド	千円		
ROYAL BANK OF SCOTLAND GROUP	3,970	5,750	1,401	208,523	銀行	
SAGE GROUP PLC (THE)	1,190	1,290	803	119,594	ソフトウェア	
MEDICLINIC INTERNATIONAL PLC	375	375	197	29,430	ヘルスケア・プロバイダー/ヘルスケア・サービス	
WPP PLC	1,440	1,510	1,836	273,238	メディア	
COCA-COLA HBC AG-DI	193	255	697	103,821	飲料	
CONVATEC GROUP PLC-WI	1,570	1,570	327	48,665	ヘルスケア機器・用品	
COMPASS GROUP PLC	1,782	1,910	3,159	470,111	ホテル・レストラン・レジャー	
INTERCONTINENTAL HOTELS GROUP PLC	197	213	1,036	154,171	ホテル・レストラン・レジャー	
MICRO FOCUS INTERNATIONAL PLC	480	516	640	95,329	ソフトウェア	
NATIONAL GRID PLC	3,870	4,090	3,456	514,294	総合公益事業	
ROYAL MAIL PLC	1,080	1,080	519	77,271	航空貨物・物流サービス	
MERLIN ENTERTAINMENTS PLC-WI	890	890	356	53,002	ホテル・レストラン・レジャー	
WORLDPAY INC - CL A	154	—	—	—	情報技術サービス	
FERGUSON PLC	291	—	—	—	商社・流通業	
FERGUSON PLC	—	291	1,800	268,006	商社・流通業	
IMI PLC	320	—	—	—	機械	
VODAFONE GROUP PLC	30,410	32,220	5,827	867,161	無線通信サービス	
RSA INSURANCE GROUP PLC	1,120	1,240	793	118,132	保険	
INFORMA PLC	—	1,500	1,280	190,536	メディア	
STANDARD LIFE ABERDEEN PLC	3,110	3,350	1,027	152,844	各種金融サービス	
AUTO TRADER GROUP PLC	1,190	1,190	501	74,640	インターネットソフトウェア・サービス	
DIRECT LINE INSURANCE GROUP	1,570	1,570	531	79,084	保険	
CRODA INTERNATIONAL PLC	155	155	762	113,505	化学	
MELROSE INDUSTRIES PLC	—	5,840	1,288	191,799	電気設備	
JOHNSON MATTHEY PLC	218	241	886	131,940	化学	
小 計	株 数 ・ 金 額	345,143	366,254	232,431	34,588,182	
	銘柄 数 < 比 率 >	99	97	—	< 6.7% >	
(スイス)			千スイスフラン			
SIKA AG-BR	2	—	—	—	化学	
SGS SA-REG	6	6	1,706	192,418	専門サービス	
BARRY CALLEBAUT AG	2	2	404	45,601	食品	
SWISSCOM AG-REG	29	32	1,455	164,104	各種電気通信サービス	
CHOCOLADEFABRIKEN LINDT-PC	1	1	830	93,677	食品	
CHOCOLADEFABRIKEN LINDT-REG	0.12	0.12	942	106,238	食品	
GIVAUDAN-REG	10	10	2,586	291,734	化学	
ZURICH INSURANCE GROUP AG	169	181	5,400	609,100	保険	
NOVARTIS-REG	2,530	2,703	21,261	2,397,905	医薬品	
ABB LTD	2,107	2,233	4,845	546,487	電気設備	
ROCHE HOLDING (GENUSSCHEINE)	799	854	19,834	2,236,895	医薬品	
ADECCO GROUP AG-REG	180	193	1,127	127,203	専門サービス	
LAFARGEHOLCIM LTD	515	586	2,785	314,121	建設資材	
CLARIANT AG-REG	259	259	611	68,994	化学	
NESTLE SA-REG	3,537	3,779	30,118	3,396,779	食品	
BALOISE HOLDING AG	58	58	854	96,417	保険	
TEMENOS AG-REG	—	75	1,186	133,813	ソフトウェア	
SONOVA HOLDING AG-REG	58	69	1,262	142,368	ヘルスケア機器・用品	
STRAUMANN HOLDING AG-REG	11	12	965	108,846	ヘルスケア機器・用品	
CREDIT SUISSE GROUP AG-REG	2,730	3,070	4,640	523,333	資本市場	
THE SWATCH GROUP AG-B	35	37	1,757	198,159	繊維・アパレル・贅沢品	
THE SWATCH GROUP AG-REG	60	60	513	57,856	繊維・アパレル・贅沢品	

野村外国株（含む新興国）インデックス Bコース（野村投資一任口座向け）

銘柄	株数	当期		業種等		
		株数	株数		期末	
					評価額	評価額
外貨建金額	邦貨換算金額					
(スイス)	百株	百株	千スイスフラン	千円		
LONZA AG-REG	85	91	2,627	296,309	ライフサイエンス・ツール/サービス	
SWISS LIFE HOLDING AG	35	42	1,467	165,548	保険	
EMS-CHEMIE HOLDING AG-REG	9	9	632	71,288	化学	
SWISS PRIME SITE-REG	81	81	731	82,490	不動産管理・開発	
PARGESA HOLDING SA-BEARER SHARES	43	43	365	41,172	各種金融サービス	
DUFREY AG-REG	36	44	571	64,485	専門小売り	
PARTNERS GROUP HOLDING AG	18	20	1,538	173,548	資本市場	
SCHINDLER HOLDING-PART CERT	44	49	1,134	127,974	機械	
SCHINDLER HOLDING AG-REG	24	24	542	61,230	機械	
KUEHNE & NAGEL INTL AG-REG	59	65	984	110,986	海運業	
GEBERIT AG-REG	40	43	1,900	214,390	建設関連製品	
JULIUS BAER GROUP LTD	259	279	1,605	181,116	資本市場	
SWISS RE LTD	361	375	3,329	375,472	保険	
CIE FINANCIERE RICHEMONT-BR A	586	638	5,346	602,971	繊維・アパレル・贅沢品	
SIKA AG-REG	—	160	2,196	247,755	化学	
UBS GROUP AG	4,180	4,700	7,111	801,989	資本市場	
VIFOR PHARMA AG	57	57	1,033	116,547	医薬品	
小計	株数・金額	19,024	20,948	138,210	15,587,336	
	銘柄数<比率>	37	38	—	<3.0%>	
(スウェーデン)				千スウェーデンクローナ		
LUNDBERGS AB-B SHS	46	92	2,579	32,916	各種金融サービス	
SKANDINAVISKA ENSKILDA BANKEN AB	1,750	1,990	16,970	216,546	銀行	
SWEDBANK AB	1,026	1,120	21,683	276,677	銀行	
SWEDISH MATCH AB	215	215	9,799	125,044	タバコ	
NORDEA BANK AB	3,420	3,730	32,406	413,503	銀行	
SECURITAS AB-B SHS	333	390	5,701	72,754	商業サービス・用品	
INVESTOR AB-B SHS	516	539	19,581	249,864	各種金融サービス	
HENNES&MAURITZ AB-B	1,075	1,070	14,596	186,256	専門小売り	
ERICSSON LM-B	3,490	3,690	24,996	318,949	通信機器	
TELIA CO AB	2,870	3,300	13,510	172,390	各種電気通信サービス	
SKANSKA AB-B SHS	382	382	6,358	81,133	建設・土木	
LUNDIN PETROLEUM AB	217	217	6,125	78,166	石油・ガス・消耗燃料	
ALFA LAVAL AB	350	350	8,046	102,673	機械	
GETINGE AB-B SHS	268	—	—	—	ヘルスケア機器・用品	
MILLICOM INTERNATIONAL CELLULAR-SDR	68	82	4,419	56,396	無線通信サービス	
ICA GRUPPEN AB	78	105	2,969	37,889	食品・生活必需品小売り	
HUSQVARNA AB-B SHS	450	550	4,711	60,116	家庭用耐久財	
ELECTROLUX AB-B	265	297	5,916	75,491	家庭用耐久財	
SKF AB-B SHARES	427	480	8,054	102,774	機械	
VOLVO AB-B SHS	1,760	1,890	28,094	358,490	機械	
SANDVIK AB	1,300	1,370	21,070	268,860	機械	
INDUSTRIVARDEN AB-C SHS	206	206	3,676	46,906	各種金融サービス	
BOLIDEN AB	301	—	—	—	金属・鉱業	
HEXAGON AB-B SHS	301	321	15,956	203,610	電子装置・機器・部品	
TELE 2 AB-B SHS	420	420	4,307	54,958	無線通信サービス	
KINNEVIK AB - B	266	294	9,263	118,207	各種金融サービス	
ATLAS COPCO AB-A	—	810	20,193	257,666	機械	
ATLAS COPCO AB-B	—	485	10,977	140,078	機械	
BOLIDEN AB	—	327	8,866	113,137	金属・鉱業	
EPIROC AB - A	—	810	7,656	97,702	機械	

野村外国株（含む新興国）インデックス Bコース（野村投資一任口座向け）

銘柄	株数	株数	期末		業種等
			評価額		
			外貨建金額	邦貨換算金額	
(スウェーデン)	百株	百株	千スウェーデンクローナ	千円	
EPIROC AB - B	—	450	3,789	48,347	機械
ESSITY AKTIEBOLAG-B	696	730	16,008	204,273	家庭用品
ATLAS COPCO AB-A	757	—	—	—	機械
ATLAS COPCO AB-B	450	—	—	—	機械
SVENSKA HANDELSBANKEN-A	1,730	1,810	18,100	230,956	銀行
ASSA ABLOY AB-B	1,137	1,240	22,227	283,616	建設関連製品
小計	株数・金額 銘柄数<比率>	26,570 31	29,762 32	398,617 —	5,086,359 <1.0%>
(ノルウェー)			千ノルウェークローネ		
DNB ASA	1,120	1,170	18,199	252,970	銀行
TELENOR ASA	856	903	14,755	205,094	各種電気通信サービス
EQUINOR ASA	1,315	1,414	30,287	421,001	石油・ガス・消耗燃料
YARA INTERNATIONAL ASA	206	206	6,563	91,227	化学
MARINE HARVEST ASA	467	530	8,808	122,439	食品
NORSK HYDRO	1,480	1,610	7,536	104,756	金属・鉱業
AKER AB ASA	—	141	4,072	56,601	石油・ガス・消耗燃料
ORKLA ASA	910	910	6,004	83,458	食品
GJENSIDIGE FORSIKRING ASA	250	250	3,082	42,846	保険
SCHIBSTED ASA-B SHS	91	129	3,134	43,572	メディア
小計	株数・金額 銘柄数<比率>	6,695 9	7,263 10	102,443 —	1,423,969 <0.3%>
(デンマーク)			千デンマーククローネ		
CARLSBERG B	125	126	9,797	173,028	飲料
A P MOLLER-MAERSK A/S	7	8	6,268	110,707	海運業
A P MOLLER - MAERSK A/S-A	4	4	3,291	58,122	海運業
DANSKE BANK AS	854	914	17,708	312,736	銀行
GENMAB A/S	63	77	8,393	148,220	バイオテクノロジー
TDC A/S	970	—	—	—	各種電気通信サービス
VESTAS WIND SYSTEMS A/S	239	252	9,820	173,428	電気設備
H LUNDBECK A/S	82	82	3,640	64,296	医薬品
DSV A/S	221	234	11,863	209,514	陸運・鉄道
PANDORA A/S	124	140	6,174	109,032	繊維・アパレル・贅沢品
CHR HANSEN HOLDING A/S	114	114	7,549	133,316	化学
NOVOZYMES A/S-B SHARES	252	271	8,980	158,603	化学
COLOPLAST-B	130	142	9,440	166,713	ヘルスケア機器・用品
NOVO NORDISK A/S-B	2,124	2,151	67,950	1,199,998	医薬品
ISS A/S	186	186	4,147	73,250	商業サービス・用品
TRYG A/S	118	160	2,465	43,542	保険
ORSTED A/S	218	237	9,785	172,815	電力
WILLIAM DEMANT HOLDING	130	130	3,751	66,256	ヘルスケア機器・用品
小計	株数・金額 銘柄数<比率>	5,962 18	5,228 17	191,029 —	3,373,585 <0.7%>
(ユーロ…ドイツ)			千ユーロ		
ADIDAS AG	211	228	4,305	566,933	繊維・アパレル・贅沢品
FRESENIUS SE & CO KGAA	468	501	3,396	447,287	ヘルスケア・プロバイダー/ヘルスケア・サービス
UNITED INTERNET AG-REG SHARE	144	144	691	91,036	インターネットソフトウェア・サービス
FUCHS PETROLUB SE -PPD	82	82	353	46,581	化学
HANNOVER RUECK SE	71	71	790	104,057	保険
GEA GROUP AG	207	207	598	78,774	機械
CONTINENTAL AG	124	133	2,680	352,904	自動車部品

野村外国株（含む新興国）インデックス Bコース（野村投資一任口座向け）

銘柄	期首(前期末)	当 期 末		業 種 等	
	株 数	株 数	評 価 額		
			外貨建金額	邦貨換算金額	
(ユーロ…ドイツ)	百株	百株	千ユーロ	千円	
DEUTSCHE POST AG-REG	1,111	1,181	3,330	438,549	航空貨物・物流サービス
AXEL SPRINGER SE	59	59	386	50,926	メディア
MERCK KGAA	151	151	1,292	170,244	医薬品
RWE AG	579	628	1,358	178,869	総合公益事業
SAP SE	1,119	1,195	12,265	1,615,118	ソフトウェア
E.ON SE	2,490	2,710	2,603	342,864	総合公益事業
HENKEL AG & CO KGAA	115	123	1,172	154,434	家庭用品
PUMA SE	—	10	507	66,782	繊維・アパレル・贅沢品
BAYER AG-REG	942	1,094	10,192	1,342,187	医薬品
HENKEL AG & CO KGAA VORZUG	201	218	2,387	314,333	家庭用品
BASF SE	1,046	1,108	9,040	1,190,409	化学
BEIERSDORF AG	118	118	1,169	154,046	パーソナル用品
HOCHTIEF AG	20	26	408	53,751	建設・土木
HEIDELBERGCEMENT AG	173	186	1,307	172,133	建設資材
FRESENIUS MEDICAL CARE	244	266	2,263	298,078	ヘルスケア・プロバイダー/ヘルスケア・サービス
ALLIANZ SE-REG	512	536	9,652	1,271,013	保険
DEUTSCHE LUFTHANSA-REG	267	267	550	72,426	旅客航空輸送業
MUENCHENER RUECKVER AG-REG	174	190	3,556	468,359	保険
VOLKSWAGEN AG	38	38	538	70,890	自動車
VOLKSWAGEN AG-PREF	209	223	3,182	419,092	自動車
DAIMLER AG-REGISTERED SHARES	1,089	1,109	6,330	833,557	自動車
MAN SE	37	46	442	58,210	機械
THYSSENKRUPP AG	481	518	1,067	140,513	金属・鉱業
SIEMENS AG	871	931	10,861	1,430,182	コングロマリット
I&I DRILLISCH AG	59	59	294	38,767	無線通信サービス
DEUTSCHE BANK AG-REG	2,330	2,410	2,483	327,059	資本市場
BAYER MOTOREN WERK	373	406	3,219	423,900	自動車
BAYERISCHE MOTOREN WERKE-PFD	64	64	440	57,981	自動車
DEUTSCHE TELEKOM-REG	3,810	4,070	5,586	735,574	各種電気通信サービス
SARTORIUS AG-VORZUG	—	45	647	85,269	ヘルスケア機器・用品
INFINEON TECHNOLOGIES AG	1,280	1,368	3,030	399,006	半導体・半導体製造装置
DEUTSCHE BOERSE AG	221	231	2,747	361,823	資本市場
PORSCHE AUTOMOBIL HOLDING SE	171	186	1,007	132,602	自動車
FRAPORT AG	49	49	405	53,334	運送インフラ
WIRECARD AG	131	140	2,151	283,349	情報技術サービス
LANXESS	103	103	696	91,767	化学
MTU AERO ENGINES AG	58	64	1,063	140,065	航空宇宙・防衛
DEUTSCHE WOHNEN SE	413	435	1,802	237,371	不動産管理・開発
SYMRISE AG	136	151	1,176	154,973	化学
BRENTNAG AG	170	186	938	123,638	商社・流通業
K+S AG	233	234	493	64,984	化学
EVONIK INDUSTRIES AG	195	195	582	76,724	化学
TELEFONICA DEUTSCHLAND HOLDING AG	746	970	347	45,791	各種電気通信サービス
HUGO BOSS AG	76	76	587	77,339	繊維・アパレル・贅沢品
COMMERZBANK AG	1,240	1,240	1,053	138,692	銀行
OSRAM LICHT AG	116	116	395	52,117	電気設備
KION GROUP AG	80	80	510	67,272	機械
VONOVIA SE	555	580	2,386	314,204	不動産管理・開発
PROSIEBEN SAT.1 MEDIA SE	256	287	644	84,918	メディア
SIEMENS HEALTHINEERS AG	—	174	656	86,494	ヘルスケア機器・用品

野村外国株（含む新興国）インデックス Bコース（野村投資一任口座向け）

銘柄	株数	株数	期末		業種等	
			評価額			
			外貨建金額	邦貨換算金額		
(ユーロ…ドイツ)	百株	百株	千ユーロ	千円		
METRO AG	182	182	186	24,540	食品・生活必需品小売り	
INNOGY SE	146	171	626	82,480	総合公益事業	
LINDE AG - TENDER	209	227	4,946	651,320	化学	
ZALANDO SE	117	134	636	83,849	インターネット販売・通信販売	
COVESTRO AG	188	232	1,784	234,927	化学	
QIAGEN NV	245	284	894	117,726	ライフサイエンス・ツール/サービス	
SCHAEFFLER AG	210	210	232	30,597	自動車部品	
UNIPER SE	224	224	591	77,870	独立系発電事業者・エネルギー販売業者	
DELIVERY HERO AG	—	119	582	76,719	インターネットソフトウェア・サービス	
小計	株数・金額	27,740	30,000	144,514	19,029,610	
	銘柄数<比率>	62	66	—	<3.7%>	
(ユーロ…イタリア)						
ASSICURAZIONI GENERALI	1,420	1,470	2,133	280,966	保険	
INTESA SANPAOLO	15,420	16,340	4,012	528,337	銀行	
INTESA SANPAOLO-RSP	1,180	1,180	301	39,731	銀行	
MEDIOBANCA S. P. A.	680	770	621	81,885	銀行	
LUXOTTICA GROUP SPA	186	203	1,141	150,335	繊維・アパレル・贅沢品	
ENEL SPA	9,300	9,940	4,817	634,423	電力	
ENI SPA	2,890	3,110	4,992	657,451	石油・ガス・消耗燃料	
SNAM SPA	2,520	2,740	994	130,971	石油・ガス・消耗燃料	
TENARIS SA	530	600	955	125,820	エネルギー設備・サービス	
TELECOM ITALIA SPA	12,400	13,600	826	108,776	各種電気通信サービス	
TELECOM ITALIA-RNC	6,800	6,800	361	47,636	各種電気通信サービス	
ATLANTIA SPA	500	605	1,525	200,918	運送インフラ	
TERNA SPA	1,630	1,630	771	101,652	電力	
RECORDATI SPA	112	112	344	45,335	医薬品	
LEONARDO SPA	470	470	428	56,480	航空宇宙・防衛	
PRYSMIAN SPA	230	230	501	66,024	電気設備	
UNIPOLSAI SPA	1,070	—	—	—	保険	
FERRARI NV	143	151	1,821	239,797	自動車	
CNH INDUSTRIAL NV	1,130	1,210	1,063	139,989	機械	
MONCLER SPA	—	223	858	113,083	繊維・アパレル・贅沢品	
FIAT CHRYSLER AUTOMOBILES NV	1,230	1,290	2,132	280,858	自動車	
UNICREDIT SPA	2,290	2,440	3,493	459,971	銀行	
EXOR NV	121	134	771	101,635	各種金融サービス	
POSTE ITALIANE SPA	640	640	491	64,740	保険	
DAVIDE CAMPARI-MILANO SPA	650	650	478	63,038	飲料	
PIRELLI & C. SPA	—	530	372	49,048	自動車部品	
小計	株数・金額	63,542	67,068	36,215	4,768,911	
	銘柄数<比率>	24	25	—	<0.9%>	
(ユーロ…フランス)						
BOUYGUES	234	257	967	127,380	建設・土木	
AIRBUS SE	663	701	7,496	987,138	航空宇宙・防衛	
VEOLIA ENVIRONNEMENT	523	656	1,262	166,242	総合公益事業	
LOREAL-ORD	287	307	6,444	848,556	パーソナル用品	
LVMH MOET HENNESSY LOUIS VUITTON SE	318	339	9,942	1,309,257	繊維・アパレル・贅沢品	
DASSAULT AVIATION SA	2	3	557	73,437	航空宇宙・防衛	
THALES SA	124	132	1,510	198,847	航空宇宙・防衛	
CAPGEMINI SA	182	190	2,223	292,724	情報技術サービス	
CASINO GUICHARD-PERRACHON SA	59	59	200	26,337	食品・生活必需品小売り	

野村外国株（含む新興国）インデックス Bコース（野村投資一任口座向け）

銘柄	期首(前期末)		当 期 末		業 種 等
	株 数	株 数	評 価 額		
			外貨建金額	邦貨換算金額	
(ユーロ…フランス)	百株	百株	千ユーロ	千円	
INGENICO GROUP	67	67	526	69,310	電子装置・機器・部品
PUBLICIS GROUPE	239	256	1,539	202,732	メディア
FAURECIA	85	85	517	68,096	自動車部品
LAGARDERE S. C. A	148	—	—	—	メディア
BOLLORE	1,060	1,060	409	53,961	航空貨物・物流サービス
MICHELIN (CGDE)	193	208	2,207	290,738	自動車部品
PERNOD RICARD SA	239	260	3,577	471,098	飲料
RENAULT SA	218	227	1,671	220,119	自動車
REMY COINTREAU	23	30	341	44,995	飲料
SEB SA	24	24	363	47,876	家庭用耐久財
SCHNEIDER ELECTRIC SE	648	645	4,522	595,554	電気設備
VIVENDI SA	1,164	1,252	2,678	352,642	メディア
ORANGE SA	2,270	2,400	3,496	460,458	各種電気通信サービス
HERMES INTERNATIONAL	36	38	2,036	268,205	繊維・アパレル・贅沢品
SOCIETE BIC SA	28	38	308	40,606	商業サービス・用品
DASSAULT SYSTEMES SA	150	159	2,047	269,565	ソフトウェア
KERING SA	85	92	4,544	598,374	繊維・アパレル・贅沢品
CNP ASSURANCES	212	212	412	54,269	保険
CARREFOUR SUPERMARCHE	674	674	895	117,863	食品・生活必需品小売り
ATOS SE	104	112	1,379	181,697	情報技術サービス
SANOFI	1,284	1,374	9,846	1,296,532	医薬品
ACCOR SA	214	235	1,048	138,106	ホテル・レストラン・レジャー
STMICROELECTRONICS NV	710	831	1,620	213,326	半導体・半導体製造装置
SOCIETE GENERALE	863	941	3,421	450,601	銀行
TELEPERFORMANCE	64	71	1,121	147,625	専門サービス
EURAZEO SE	54	56	384	50,658	各種金融サービス
SODEXO	101	111	1,013	133,506	ホテル・レストラン・レジャー
AXA	2,197	2,348	4,872	641,558	保険
PEUGEOT CITROEN	674	719	1,506	198,350	自動車
JC DECAUX SA	93	93	270	35,636	メディア
ESSILOR INTERNATIONAL	235	251	3,092	407,196	ヘルスケア機器・用品
CREDIT AGRICOLE SA	1,290	1,370	1,571	206,920	銀行
ZODIAC AEROSPACE	232	—	—	—	航空宇宙・防衛
BNP PARIBAS	1,270	1,357	7,128	938,657	銀行
COMP DE SAINT-GOBAIN (ORD)	564	608	2,248	296,067	建設関連製品
WENDEL	29	34	420	55,337	各種金融サービス
ILIAD SA	31	31	436	57,510	各種電気通信サービス
SES FDR	430	430	730	96,201	メディア
IMERYS	38	38	249	32,850	建設資材
SAFRAN SA	375	408	4,361	574,324	航空宇宙・防衛
ENGIE	2,060	2,200	2,948	388,192	総合公益事業
ALSTOM	181	181	694	91,451	機械
EUTELSAT COMMUNICATIONS	200	200	377	49,643	メディア
ELECTRICITE DE FRANCE	670	670	816	107,547	電力
IPSEN	40	47	668	88,037	医薬品
ARKEMA	77	86	875	115,339	化学
LEGRAND SA	302	319	2,032	267,661	電気設備
EIFFAGE SA	87	97	932	122,824	建設・土木
TOTAL SA	2,704	2,928	15,456	2,035,366	石油・ガス・消耗燃料
ADP	34	34	676	89,139	運送インフラ

野村外国株（含む新興国）インデックス Bコース（野村投資一任口座向け）

銘柄	株数	当 期 末				業 種 等
		株 数	株 数	評 価 額		
				外貨建金額	邦貨換算金額	
(ユーロ…フランス)	百株	百株	千ユーロ	千円		
NATIXIS	1,110	1,110	666	87,698	資本市場	
UBISOFT ENTERTAINMENT	70	97	968	127,499	ソフトウェア	
SCOR SE	206	206	672	88,539	保険	
REXEL SA	350	350	424	55,950	商社・流通業	
VINCI	577	609	5,243	690,462	建設・土木	
DANONE	690	738	4,811	633,612	食品	
AIR LIQUIDE	488	523	5,698	750,323	化学	
BUREAU VERITAS SA	301	301	698	91,994	専門サービス	
GETLINK	530	530	633	83,399	運送インフラ	
SUEZ	385	450	518	68,292	総合公益事業	
EDENRED	253	294	840	110,644	商業サービス・用品	
VALEO SA	276	295	1,431	188,440	自動車部品	
BIOMERIEUX	46	46	355	46,822	ヘルスケア機器・用品	
AMUNDI SA	67	67	393	51,823	資本市場	
小 計	株 数 ・ 金 額	32,514	34,170	158,260	20,839,768	
	銘柄 数 < 比 率 >	73	71	—	< 4.0% >	
(ユーロ…オランダ)						
RELX NV	1,095	1,160	2,224	292,972	専門サービス	
RANDSTAD NV	135	150	768	101,169	専門サービス	
AKZO NOBEL	286	309	2,296	302,401	化学	
WOLTERS KLUWER	351	351	1,790	235,720	専門サービス	
VOPAK	71	90	359	47,369	石油・ガス・消耗燃料	
AEGON NV	1,930	2,080	1,090	143,630	保険	
KONINKLIJKE KPN NV	4,000	4,000	984	129,573	各種電気通信サービス	
KONINKLIJKE PHILIPS NV	1,058	1,151	4,282	563,968	ヘルスケア機器・用品	
HEINEKEN NV	293	316	2,875	378,659	飲料	
HEINEKEN HOLDING NV	135	135	1,175	154,747	飲料	
KONINKLIJKE DSM NV	209	220	1,946	256,265	化学	
UNILEVER NV-CVA	1,841	1,879	9,010	1,186,534	パーソナル用品	
BOSKALIS WESTMINSTER-CVA	96	—	—	—	建設・土木	
ASML HOLDING NV	440	499	8,537	1,124,269	半導体・半導体製造装置	
KONINKLIJKE AHOLD DELHAIZE NV	1,450	1,495	3,179	418,724	食品・生活必需品小売り	
NN GROUP NV	346	371	1,336	175,969	保険	
ARCELORMITTAL	761	796	1,999	263,248	金属・鉱業	
ABN AMRO GROUP NV-CVA	489	489	1,070	141,017	銀行	
ALTICE EUROPE N.V.	640	—	—	—	メディア	
ING GROEP NV	4,430	4,700	5,875	773,620	銀行	
小 計	株 数 ・ 金 額	20,056	20,191	50,803	6,689,860	
	銘柄 数 < 比 率 >	20	18	—	< 1.3% >	
(ユーロ…スペイン)						
ABERTIS INFRASTRUCTURAS SA	763	—	—	—	運送インフラ	
ENDESA S.A.	356	405	798	105,140	電力	
BANKINTER S.A.	750	750	644	84,894	銀行	
BANCO BILBAO VIZCAYA ARGENTARIA S.A.	7,620	8,150	4,884	643,163	銀行	
GAS NATURAL SDG	412	412	968	127,492	ガス	
REPSOL SA	1,400	1,600	2,688	353,955	石油・ガス・消耗燃料	
REPSOL SA-RTS	1,399	1,599	79	10,408	石油・ガス・消耗燃料	
BANCO SANTANDER SA	18,390	19,460	9,011	1,186,690	銀行	
TELEFONICA SA	5,190	5,720	4,300	566,262	各種電気通信サービス	
ENAGAS	267	267	649	85,470	石油・ガス・消耗燃料	

野村外国株（含む新興国）インデックス Bコース（野村投資一任口座向け）

銘柄	株数	期首(前期末)		期末		業種等
		株数	株数	評価額		
				外貨建金額	邦貨換算金額	
(ユーロ…スペイン)						
SIEMENS GAMESA RENEWABLE ENERGY SA	236	300	342	45,054	電気設備	
ACS, ACTIVIDADES CONS Y SERV	279	310	1,108	146,016	建設・土木	
ACS ACTIVIDADES CONS Y-RTS	—	309	28	3,739	建設・土木	
FERROVIAL SA	540	600	1,067	140,521	建設・土木	
MAPFRE SA	1,260	1,260	328	43,237	保険	
BANCO DE SABADELL SA	6,250	7,000	977	128,677	銀行	
CAIXABANK	4,130	4,460	1,668	219,647	銀行	
IBERDROLA SA	6,450	7,020	4,678	616,015	電力	
IBERDROLA SA-RTS	6,450	7,020	133	17,572	電力	
AMADEUS IT GROUP SA	495	528	3,813	502,124	情報技術サービス	
INTERNATIONAL CONSOLIDATED AIRLINES GRP	750	750	570	75,057	旅客航空輸送業	
RED ELECTRICA CORPORACION SA	482	540	980	129,166	電力	
INDITEX SA	1,228	1,312	3,829	504,298	専門小売り	
AENA SME SA	74	80	1,242	163,651	運送インフラ	
GRIFOLS SA	329	366	936	123,378	バイオテクノロジー	
BANKIA SA	1,075	1,510	472	62,235	銀行	
小計	株数・金額 銘柄数<比率>	66,576 25	71,729 25	46,201 —	6,083,876 <1.2%>	
(ユーロ…ベルギー)						
KBC GROEP NV	285	300	1,990	262,148	銀行	
SOLVAY SA	87	87	930	122,580	化学	
UCB SA	139	151	1,062	139,901	医薬品	
COLRUYT SA	73	73	360	47,505	食品・生活必需品小売り	
GROUPE BRUXELLES LAM	89	100	910	119,881	各種金融サービス	
PROXIMUS	184	184	372	49,015	各種電気通信サービス	
TELENET GROUP HOLDING NV	66	67	280	37,001	メディア	
AGEAS	213	235	1,009	132,876	保険	
UMICORE	214	262	1,330	175,191	化学	
ANHEUSER-BUSCH INBEV SA/NV	862	920	8,143	1,072,380	飲料	
小計	株数・金額 銘柄数<比率>	2,212 10	2,379 10	16,391 —	2,158,485 <0.4%>	
(ユーロ…オーストリア)						
OMV AG	171	171	807	106,304	石油・ガス・消耗燃料	
VOESTALPINE AG	128	143	565	74,511	金属・鉱業	
ERSTE GROUP BANK AG	332	372	1,304	171,790	銀行	
RAIFFEISEN BANK INTERNATIONAL AG	169	169	461	60,775	銀行	
ANDRITZ AG	89	92	421	55,484	機械	
小計	株数・金額 銘柄数<比率>	889 5	947 5	3,560 —	468,865 <0.1%>	
(ユーロ…ルクセンブルグ)						
EUROFINS SCIENTIFIC SE	12	14	669	88,163	ライフサイエンス・ツール/サービス	
RTL GROUP	39	39	246	32,507	メディア	
小計	株数・金額 銘柄数<比率>	51 2	53 2	916 —	120,671 <0.0%>	
(ユーロ…フィンランド)						
WARTSILA OYJ	162	525	911	120,047	機械	
UPM-KYMMENE OYJ	615	640	1,934	254,679	紙製品・林産品	
STORA ENSO OYJ-R	620	670	1,117	147,160	紙製品・林産品	
SAMPO OYJ-A SHS	506	547	2,313	304,682	保険	
FORTUM OYJ	500	552	1,214	159,912	電力	

野村外国株（含む新興国）インデックス Bコース（野村投資一任口座向け）

銘柄	株数	当 期 末				業 種 等
		株数	評 価 額		額	
			外貨建金額	邦貨換算金額		
(ユーロ…フィンランド)	百株	百株	千ユーロ	千円		
ELISA OYJ	173	172	620	81,740	各種電気通信サービス	
METSO OYJ	124	124	352	46,437	機械	
NOKIA OYJ	6,580	6,800	3,402	448,070	通信機器	
NESTE OYJ	146	161	1,061	139,795	石油・ガス・消耗燃料	
NOKIAN RENKAAT OYJ	134	134	458	60,381	自動車部品	
KONE OYJ	384	407	1,809	238,331	機械	
ORION OYJ	130	130	306	40,296	医薬品	
小 計	株数・金額	10,074	10,862	15,503	2,041,536	
	銘柄数<比率>	12	12	-	<0.4%>	
(ユーロ…アイルランド)						
CRH PLC	971	1,026	3,149	414,768	建設資材	
KERRY GROUP PLC-A	183	201	1,866	245,752	食品	
IRISH BANK RESOLUTION CORP LTD	1,398	1,398	-	-	銀行	
SMURFIT KAPPA GROUP PLC	-	290	1,027	135,259	容器・包装	
BANK OF IRELAND GROUP PLC	1,090	1,190	791	104,283	銀行	
AIB GROUP PLC	1,050	1,050	518	68,302	銀行	
PADDY POWER PLC	94	111	1,066	140,391	ホテル・レストラン・レジャー	
小 計	株数・金額	4,786	5,266	8,420	1,108,756	
	銘柄数<比率>	6	7	-	<0.2%>	
(ユーロ…ポルトガル)						
ENERGIAS DE PORTUGAL	2,620	3,160	1,094	144,098	電力	
GALP ENERGIA SGPS SA-B SHRS	570	620	1,046	137,811	石油・ガス・消耗燃料	
JERONIMO MARTINS	267	310	392	51,658	食品・生活必需品小売り	
小 計	株数・金額	3,457	4,090	2,533	333,568	
	銘柄数<比率>	3	3	-	<0.1%>	
ユ ー ロ 計	株数・金額	231,899	246,757	483,322	63,643,909	
	銘柄数<比率>	242	244	-	<12.3%>	
(香港)				千香港ドル		
ASM PACIFIC TECHNOLOGY	290	380	3,739	53,582	半導体・半導体製造装置	
HANG LUNG PROPERTIES LTD	2,130	2,510	4,021	57,621	不動産管理・開発	
BANK OF EAST ASIA	1,400	1,400	4,397	63,021	銀行	
CLP HLDGS	1,870	1,980	17,513	250,962	電力	
HONG KONG EXCHANGES & CLEARING LTD	1,316	1,415	33,082	474,075	資本市場	
LI & FUNG LTD	7,496	7,496	1,986	28,465	繊維・アパレル・贅沢品	
MTR CORP	1,630	1,810	7,674	109,974	陸運・鉄道	
FIRST PACIFIC CO	2,260	-	-	-	各種金融サービス	
HANG LUNG GROUP LTD	1,030	1,030	2,199	31,512	不動産管理・開発	
HANG SENG BANK	870	920	18,492	264,990	銀行	
HENDERSON LAND	1,325	1,668	6,882	98,631	不動産管理・開発	
POWER ASSETS HOLDINGS LTD	1,630	1,630	9,421	135,008	電力	
WHARF (HOLDING)	1,340	1,340	3,463	49,637	不動産管理・開発	
HONG KONG & CHINA GAS	9,602	11,223	17,238	247,031	ガス	
HYSAN DEVELOPMENT	650	830	3,552	50,905	不動産管理・開発	
GALAXY ENTERTAINMENT GROUP L	2,710	2,840	18,389	263,514	ホテル・レストラン・レジャー	
KERRY PROPERTIES	790	790	2,879	41,263	不動産管理・開発	
BOC HONG KONG HOLDINGS LTD	4,210	4,450	16,131	231,160	銀行	
NWS HOLDINGS LTD	1,595	1,595	2,236	32,044	コングロマリット	
PCCW LTD	5,500	5,500	2,491	35,703	各種電気通信サービス	
YUE YUEN INDUSTRIAL HLDG	750	970	2,182	31,275	繊維・アパレル・贅沢品	
NEW WORLD DEVELOPMENT	6,796	7,596	8,280	118,657	不動産管理・開発	

野村外国株（含む新興国）インデックス Bコース（野村投資一任口座向け）

銘柄	株数	株数	期末		業種等	
			評価額			
			外貨建金額	邦貨換算金額		
(香港)	百株	百株	千香港ドル	千円		
SHANGRI-LA ASIA LTD	1,603	1,603	2,235	32,028	ホテル・レストラン・レジャー	
SINO LAND CO.LTD	3,600	3,600	4,521	64,794	不動産管理・開発	
SUN HUNG KAI PROPERTIES	1,660	1,920	22,579	323,559	不動産管理・開発	
SWIRE PACIFIC-A	535	640	5,372	76,992	不動産管理・開発	
WHEELock & COMPANY LTD	980	980	5,311	76,115	不動産管理・開発	
TECHTRONIC INDUSTRIES CO	1,560	1,750	7,498	107,457	家庭用耐久財	
KINGSTON FINANCIAL GROUP LTD	4,500	—	—	—	資本市場	
MINTH GROUP LTD	820	820	2,644	37,895	自動車部品	
SJM HOLDINGS LIMITED	2,700	2,700	2,683	38,458	ホテル・レストラン・レジャー	
WYNN MACAU LTD	1,840	1,840	4,508	64,599	ホテル・レストラン・レジャー	
MGM CHINA HOLDINGS LTD	940	1,240	2,145	30,740	ホテル・レストラン・レジャー	
AIA GROUP LTD	13,750	14,690	101,067	1,448,292	保険	
HKT TRUST AND HKT LTD	4,496	4,496	4,639	66,489	各種電気通信サービス	
SANDS CHINA LTD	2,680	2,864	11,971	171,551	ホテル・レストラン・レジャー	
SWIRE PROPERTIES LTD	1,460	1,460	4,263	61,091	不動産管理・開発	
WHARF REAL ESTATE INVESTMENT	1,340	1,470	8,173	117,121	不動産管理・開発	
WH GROUP LIMITED	10,200	10,200	6,426	92,084	食品	
CK HUTCHISON HOLDINGS LTD	3,040	3,320	27,990	401,110	コングロマリット	
CK INFRASTRUCTURE HOLDINGS LTD	750	750	4,590	65,774	電力	
CK ASSET HOLDINGS LTD	2,980	3,130	19,126	274,086	不動産管理・開発	
小計	株数・金額	118,628	118,849	434,004	6,219,287	
	銘柄数<比率>	42	40	—	<1.2%>	
(シンガポール)			千シンガポールドル			
SINGAPORE TECH ENGINEERING	1,610	1,980	667	55,075	航空宇宙・防衛	
GOLDEN AGRI-RESOURCES LTD	9,400	9,400	253	20,949	食品	
DBS GROUP HLDS	2,020	2,200	5,691	469,768	銀行	
CITY DEVELOPMENTS LTD	510	510	491	40,579	不動産管理・開発	
JARDINE CYCLE&CARRIAGE LTD	100	100	320	26,462	販売	
SATS LTD	770	770	389	32,159	運送インフラ	
SINGAPORE EXCHANGE LTD	930	930	691	57,111	資本市場	
CAPITALAND LIMITED	2,850	3,300	1,006	83,076	不動産管理・開発	
GENTING SINGAPORE LTD	7,200	—	—	—	ホテル・レストラン・レジャー	
COMFORTDELGRO CORP LTD	2,500	2,500	587	48,492	陸運・鉄道	
SINGAPORE AIRLINES LTD	630	630	654	54,010	旅客航空輸送業	
UNITED OVERSEAS BANK	1,540	1,600	4,166	343,894	銀行	
UOL GROUP LIMITED	487	650	441	36,429	不動産管理・開発	
VENTURE CORP LTD	—	350	575	47,522	電子装置・機器・部品	
SINGAPORE PRESS HOLDINGS	1,870	1,870	517	42,754	メディア	
SINGAPORE TELECOMMUNICATIONS LIMITED	9,250	9,650	3,145	259,662	各種電気通信サービス	
SEMBCORP INDUSTRIES	990	990	256	21,172	コングロマリット	
OCBC-ORD	3,550	3,830	4,266	352,166	銀行	
WILMAR INTERNATIONAL LTD	1,750	2,470	743	61,366	食品	
STARHUB LTD	690	—	—	—	無線通信サービス	
KEPPEL CORP.	1,620	1,780	1,183	97,702	コングロマリット	
YANGZIJANG SHIPBUILDING	2,700	2,700	237	19,611	機械	
GLOBAL LOGISTIC PROPERTIES L	3,020	—	—	—	不動産管理・開発	
GENTING SINGAPORE LTD	—	7,200	900	74,286	ホテル・レストラン・レジャー	
小計	株数・金額	55,988	55,411	27,189	2,244,253	
	銘柄数<比率>	22	21	—	<0.4%>	

野村外国株（含む新興国）インデックス Bコース（野村投資一任口座向け）

銘柄	期首(前期末)		当 期 末		業 種 等
	株 数	株 数	評 価 額		
			外貨建金額	邦貨換算金額	
(オーストラリア)	百株	百株	千豪ドル	千円	
RAMSAY HEALTH CARE LTD	158	180	991	82,651	ヘルスケア・プロバイダー/ヘルスケア・サービス
AUSTRALIA & NEW ZEALAND BANK	3,353	3,530	10,215	851,488	銀行
AMCOR	1,340	1,430	2,054	171,276	容器・包装
WESTPAC BANKING CORP	3,839	4,150	12,230	1,019,374	銀行
BANK OF QUEENSLAND LTD	420	420	449	37,457	銀行
FORTESCUE METALS GROUP LTD	1,870	1,870	819	68,268	金属・鉱業
TELSTRA CORP LTD	4,870	4,870	1,358	113,250	各種電気通信サービス
BENDIGO AND ADELAIDE BANK LTD	540	540	607	50,635	銀行
COCA-COLA AMATIL LTD	600	600	582	48,559	飲料
ASX LTD	219	240	1,564	130,426	資本市場
BHP BILLITON LIMITED	3,663	3,876	12,817	1,068,374	金属・鉱業
CALTEX AUSTRALIA LIMITED	291	333	1,034	86,208	石油・ガス・消耗燃料
HARVEY NORMAN HOLDINGS LTD	530	530	186	15,549	複合小売り
COMPUTERSHARE LTD	560	560	1,013	84,436	情報技術サービス
CSL LIMITED	513	546	10,845	903,992	バイオテクノロジー
REA GROUP LTD	54	69	614	51,225	インターネットソフトウェア・サービス
TRANSURBAN GROUP	2,570	2,670	3,174	264,605	運送インフラ
COCHLEAR LTD	67	67	1,357	113,146	ヘルスケア機器・用品
ORIGIN ENERGY LTD	2,050	2,190	2,104	175,417	石油・ガス・消耗燃料
COMMONWEALTH BANK OF AUSTRALIA	1,973	2,133	15,835	1,319,879	銀行
BORAL LTD	1,330	1,330	864	72,056	建設資材
RIO TINTO LTD	480	498	3,954	329,617	金属・鉱業
APA GROUP	1,250	1,440	1,402	116,903	ガス
ARISTOCRAT LEISURE LTD	630	703	2,204	183,754	ホテル・レストラン・レジャー
INSURANCE AUSTRALIA GROUP LTD	2,620	2,940	2,381	198,489	保険
TPG TELECOM LTD	359	359	198	16,576	各種電気通信サービス
FLIGHT CENTRE TRAVEL GROUP LTD	52	73	489	40,766	ホテル・レストラン・レジャー
ORICA LTD	420	420	746	62,207	化学
BLUESCOPE STEEL LTD	670	670	1,240	103,368	金属・鉱業
SUNCORP GROUP LTD	1,490	1,590	2,367	197,331	保険
NATIONAL AUSTRALIA BANK	3,067	3,320	9,242	770,394	銀行
NEWCREST MINING	890	960	2,016	168,033	金属・鉱業
OTL SEARCH LTD	1,620	1,620	1,466	122,199	石油・ガス・消耗燃料
INCITEC PIVOT LTD	1,960	1,960	727	60,608	化学
AMP LIMITED	3,220	3,440	1,238	103,220	各種金融サービス
QBE INSURANCE	1,520	1,660	1,635	136,285	保険
CHALLENGER LIMITED	660	660	801	66,838	各種金融サービス
SANTOS LTD.	2,120	2,120	1,291	107,611	石油・ガス・消耗燃料
SONIC HEALTHCARE LTD	440	490	1,291	107,658	ヘルスケア・プロバイダー/ヘルスケア・サービス
TABCORP HOLDINGS	2,184	2,184	1,046	87,195	ホテル・レストラン・レジャー
WESFARMERS LIMITED	1,275	1,387	6,886	573,986	食品・生活必需品小売り
ALUMINA LTD	2,900	2,900	820	68,405	金属・鉱業
WOODSIDE PETROLEUM	955	1,107	3,939	328,383	石油・ガス・消耗燃料
WOOLWORTHS GROUP LTD	1,463	1,570	4,879	406,711	食品・生活必需品小売り
SEEK LTD	400	400	862	71,881	専門サービス
DOMINO S PIZZA ENTERPRISES L	59	85	411	34,304	ホテル・レストラン・レジャー
BRAMBLES LTD	1,760	1,890	1,799	149,969	商業サービス・用品
MACQUARIE GROUP LIMITED	366	390	4,778	398,269	資本市場
CROWN RESORTS LTD	430	430	581	48,456	ホテル・レストラン・レジャー
JAMES HARDIE INDUSTRIES PLC	520	520	1,181	98,516	建設資材

野村外国株（含む新興国）インデックス Bコース（野村投資一任口座向け）

銘柄	株数	株数	期末		業種等	
			評価額			
			外貨建金額	邦貨換算金額		
(オーストラリア)	百株	百株	千豪ドル	千円		
TREASURY WINE ESTATES LTD	820	890	1,568	130,707	飲料	
SYDNEY AIRPORT	1,250	1,250	887	73,973	運送インフラ	
AURIZON HOLDINGS LTD	2,390	2,390	1,049	87,451	陸運・鉄道	
HEALTHSCOPE LTD	1,760	2,300	503	41,983	ヘルスケア・プロバイダー/ヘルスケア・サービス	
AUSNET SERVICES	2,300	2,300	369	30,768	電力	
MEDIBANK PRIVATE LTD	3,080	3,500	1,088	90,726	保険	
AGL ENERGY LTD	730	790	1,718	143,216	総合公益事業	
SOUTH32 LTD	5,800	6,140	2,228	185,772	金属・鉱業	
CMIC GROUP LTD	117	117	496	41,387	建設・土木	
小計	株数・金額	84,837	89,597	152,516	12,712,214	
	銘柄数<比率>	59	59	—	<2.5%>	
(ニュージーランド)			千ニュージーランドドル			
RYMAN HEALTHCARE LTD	450	450	551	42,054	ヘルスケア・プロバイダー/ヘルスケア・サービス	
A2 MILK CO LTD	—	930	1,049	80,102	食品	
FISHER & PAYKEL HEALTHCARE CORPORATION L	640	640	929	70,943	ヘルスケア機器・用品	
FLETCHER BUILDING LTD	690	1,126	794	60,575	建設資材	
SPARK NEW ZEALAND LTD	1,890	2,290	867	66,212	各種電気通信サービス	
MERCURY NZ LTD	880	—	—	—	電力	
AUCKLAND INTL AIRPORT LTD	1,080	1,080	739	56,439	運送インフラ	
MERIDIAN ENERGY LTD	1,590	1,590	499	38,088	独立系発電事業者・エネルギー販売業者	
小計	株数・金額	7,220	8,106	5,432	414,417	
	銘柄数<比率>	7	7	—	<0.1%>	
(イスラエル)			千新シケル			
BANK HAPOALIM BM	1,250	1,250	3,168	98,231	銀行	
BANK LEUMI LE-ISRAEL	1,610	1,780	3,871	120,016	銀行	
BEZEQ THE ISRAELI TELECOM CP	2,040	2,800	1,100	34,112	各種電気通信サービス	
ELBIT SYSTEMS LTD	28	28	1,231	38,183	航空宇宙・防衛	
FRUTAROM	48	48	1,728	53,582	化学	
ISRAEL CHEMICALS LIMITED	500	910	1,570	48,690	化学	
NICE LTD	68	78	3,105	96,260	ソフトウェア	
MIZRAHI TEFAHOT BANK LTD	170	170	1,164	36,099	銀行	
AZRIELI GROUP	41	41	734	22,776	不動産管理・開発	
小計	株数・金額	5,755	7,105	17,675	547,953	
	銘柄数<比率>	9	9	—	<0.1%>	
合計	株数・金額	1,301,123	1,376,016	—	497,212,045	
	銘柄数<比率>	1,264	1,259	—	<96.2%>	

* 邦貨換算金額は、期末の時価をわが国の対顧客電信売買相場の仲値により邦貨換算したものです。

* 邦貨換算金額欄の<>内は、このファンドが組み入れているマザーファンドの純資産総額に対する各国別株式評価額の比率。

* 株数・評価額の単位未満は切り捨て。ただし、単位未満の場合は小数で記載。

* 銘柄コード等の変更があった銘柄は、別銘柄として掲載しております。

外国投資信託証券

銘柄	期首(前期末)		当 期 末			
	口 数	口 数	評 価 額		比 率	
			外貨建金額	邦貨換算金額		
(アメリカ)	口	口	千米ドル	千円	%	
AGNC INVESTMENT CORP	42,800	52,000	991	111,441	0.0	
ALEXANDRIA REAL ESTATE EQUIT	11,000	12,400	1,574	177,014	0.0	
AMERICAN TOWER CORP	49,000	53,800	7,626	857,544	0.2	
ANNALY CAPITAL MANAGEMENT	132,000	144,000	1,494	168,066	0.0	
AVALONBAY COMMUNITIES INC	15,600	17,000	2,935	330,017	0.1	
BOSTON PROPERTIES	17,700	18,700	2,373	266,886	0.1	
BRIXMOR PROPERTY GROUP INC	37,000	—	—	—	—	
CAMDEN PROPERTY TRUST	10,500	10,500	957	107,613	0.0	
COLONY NORTHSTAR INC-CLASS A	59,000	—	—	—	—	
CROWN CASTLE INTL CORP	45,600	49,700	5,495	617,894	0.1	
DIGITAL REALTY TRUST INC	23,200	24,300	2,810	316,016	0.1	
DUKE REALTY CORP	38,900	43,600	1,256	141,335	0.0	
EQUINIX INC	8,770	9,540	4,195	471,742	0.1	
EQUITY RESIDENTIAL	41,500	45,300	2,918	328,176	0.1	
ESSEX PROPERTY TRUST INC	7,590	8,120	1,917	215,598	0.0	
EXTRA SPACE STORAGE INC	14,100	15,300	1,479	166,373	0.0	
FEDERAL REALTY INVS TRUST	7,900	8,900	1,110	124,819	0.0	
GGP INC	68,200	82,000	1,706	191,869	0.0	
HCP INC	51,600	57,100	1,472	165,515	0.0	
HOST HOTELS & RESORTS INC	82,000	88,000	1,849	207,987	0.0	
INVITATION HOMES INC	34,000	39,400	916	103,089	0.0	
IRON MOUNTAIN INC	31,300	31,300	1,138	127,964	0.0	
KIMCO REALTY CORP	51,000	51,000	841	94,618	0.0	
LIBERTY PROPERTY TRUST	16,900	16,900	751	84,446	0.0	
MACERICH CO /THE	14,200	14,200	816	91,823	0.0	
MID-AMERICA APARTMENT COMM	12,400	13,700	1,358	152,718	0.0	
NATIONAL RETAIL PROPERTIES INC	17,100	17,100	750	84,426	0.0	
PROLOGIS INC	59,700	65,300	4,247	477,545	0.1	
PUBLIC STORAGE	17,640	19,000	4,285	481,834	0.1	
REALTY INCOME CORP	30,000	34,600	1,899	213,623	0.0	
REGENCY CENTERS CORP	17,000	19,200	1,171	131,754	0.0	
SBA COMMUNICATIONS CORP	13,800	13,800	2,251	253,124	0.0	
SL GREEN REALTY CORP	11,000	11,000	1,121	126,108	0.0	
SIMON PROPERTY GROUP INC	35,200	39,100	6,672	750,290	0.1	
UDR INC	30,800	30,800	1,147	129,002	0.0	
VENTAS INC	40,200	42,800	2,494	280,516	0.1	
VEREIT INC	109,000	109,000	820	92,287	0.0	
VORNADO REALTY TRUST	18,800	20,500	1,510	169,833	0.0	
WELLTOWER INC	41,400	45,600	2,854	320,915	0.1	
WEYERHAEUSER CO	85,000	92,000	3,335	374,987	0.1	
HUTCHISON PORT HOLDINGS TRUST	509,000	—	—	—	—	
小 計	口 数・金 額	1,959,400	1,466,560	84,550	9,506,824	
	銘柄 数 < 比 率 >	41	38	—	< 1.8% >	
(カナダ)				千カナダドル		
H&R REAL ESTATE INVSTMNT-UTS	13,600	13,600	272	23,353	0.0	
RIOCAN REAL ESTATE INVST TR	16,900	16,900	416	35,659	0.0	
SMARTCENTRES REAL ESTATE INV	6,900	6,900	208	17,878	0.0	
小 計	口 数・金 額	37,400	37,400	898	76,891	
	銘柄 数 < 比 率 >	3	3	—	< 0.0% >	

野村外国株（含む新興国）インデックス Bコース（野村投資一任口座向け）

銘 柄	期首(前期末)		当 期 末			
	口 数	口 数	評 価 額		比 率	
			外貨建金額	邦貨換算金額		
(イギリス)			千英ポンド	千円	%	
BRITISH LAND	114,000	114,000	743	110,573	0.0	
HAMMERSON PLC	89,000	89,000	473	70,511	0.0	
SEGRO PLC	118,000	118,000	793	118,140	0.0	
LAND SECURITIES GROUP PLC	80,625	89,000	832	123,911	0.0	
小 計	口 数 ・ 金 額 銘 柄 数 < 比 率 >	401,625 4	410,000 4	2,843 -	423,137 <0.1%>	
(ユーロ…フランス)			千ユーロ			
ICADE	3,700	3,700	311	40,974	0.0	
KLEPIERRE	24,900	24,900	796	104,824	0.0	
GECINA SA	5,600	5,600	820	108,030	0.0	
COVIVIO	4,000	5,000	440	58,037	0.0	
UNIBAIL RODAMCO-NA	11,280	-	-	-	-	
UNIBAIL-RODAMCO-WESTFIELD	-	17,000	3,173	417,827	0.1	
ユ ー ロ 計	口 数 ・ 金 額 銘 柄 数 < 比 率 >	49,480 5	56,200 5	5,541 -	729,694 <0.1%>	
(香港)			千香港ドル			
LINK REIT	252,000	264,000	19,654	281,653	0.1	
HK ELECTRIC INVESTMENTS -SS	260,000	370,000	2,934	42,045	0.0	
小 計	口 数 ・ 金 額 銘 柄 数 < 比 率 >	512,000 2	634,000 2	22,588 -	323,698 <0.1%>	
(シンガポール)			千シンガポールドル			
CAPITALAND MALL TRUST	310,000	310,000	666	55,012	0.0	
ASCENDAS REAL ESTATE INV TRT	282,000	282,000	761	62,845	0.0	
CAPITALAND COMMERCIAL TRUST	299,972	299,972	518	42,834	0.0	
SUNTEC REIT	300,000	300,000	543	44,819	0.0	
小 計	口 数 ・ 金 額 銘 柄 数 < 比 率 >	1,191,972 4	1,191,972 4	2,489 -	205,512 <0.0%>	
(オーストラリア)			千豪ドル			
MIRVAC GROUP	430,000	430,000	958	79,924	0.0	
GPT GROUP	203,000	229,000	1,181	98,489	0.0	
LENDLEASE GROUP	61,000	69,000	1,369	114,160	0.0	
STOCKLAND TRUST GROUP	274,000	307,000	1,258	104,912	0.0	
DEXUS	113,000	126,000	1,248	104,075	0.0	
GOODMAN GROUP	200,000	199,000	1,944	162,051	0.0	
SCENTRE GROUP	612,000	642,000	2,831	235,982	0.0	
WESTFIELD CORP	220,000	-	-	-	-	
VICINITY CENTRES	373,000	420,000	1,113	92,768	0.0	
小 計	口 数 ・ 金 額 銘 柄 数 < 比 率 >	2,486,000 9	2,422,000 8	11,906 -	992,365 <0.2%>	
合 計	口 数 ・ 金 額 銘 柄 数 < 比 率 >	6,637,877 68	6,218,132 64	- -	12,258,124 <2.4%>	

* 邦貨換算金額は、期末の時価をわが国の対顧客電信売買相場の仲値により邦貨換算したものです。

* 比率は、このファンドが組み入れているマザーファンドの純資産総額に対する評価額の比率。

* 金額の単位未満は切り捨て。

* 銘柄コード等の変更があった銘柄は、別銘柄として掲載しております。

先物取引の銘柄別期末残高

銘柄別			当期	
			買建額	売建額
外国	株式先物取引	CAN60	百万円 284	百万円 —
		EURO50	929	—
		FT100	515	—
		SPI200	206	—
		SPEMINI	4,936	—
		SWISSMKT	229	—

*単位未満は切り捨て。

*邦貨換算金額は、期末の時価をわが国の対顧客電信売買相場の仲値により邦貨換算したものです。

＜新興国株式マザーファンド＞

下記は、新興国株式マザーファンド全体(26, 184, 236千口)の内容です。

外国株式

銘柄	期首(前期末)		当 期 末		業 種 等
	株 数	株 数	評 価 額		
			外貨建金額	邦貨換算金額	
(カタル)	百株	百株	千カタルリヤル	千円	
QATAR INSURANCE CO	65	100	346	10,706	保険
QATAR NATIONAL BANK	123	250	4,034	124,812	銀行
COMMERCIAL BANK OF QATAR	89	117	459	14,222	銀行
OOREDOO QSC	43	43	314	9,730	各種電気通信サービス
DOHA BANK LTD	67	67	182	5,642	銀行
QATAR ELECTRICITY & WATER CO	15	25	472	14,618	総合公益事業
INDUSTRIES QATAR	79	89	1,066	32,989	コングロマリット
QATAR ISLAMIC BANK	27	65	802	24,837	銀行
QATAR GAS TRANSPORT CO NAKILAT	130	—	—	—	石油・ガス・消耗燃料
MASRAF AL RAYAN	181	211	759	23,490	銀行
BARWA REAL ESTATE CO	49	49	179	5,556	不動産管理・開発
EZDAN HOLDING GROUP	441	441	362	11,211	不動産管理・開発
小 計	株 数 銘柄 数 < 比 率 >	1,314 12	1,462 11	8,979 —	277,818 <0.8%>
(アメリカ)			千米ドル		
ALIBABA GROUP HOLDING-SP ADR	584	638	12,144	1,365,508	インターネットソフトウェア・サービス
AUTOHOME INC-ADR	26	32	316	35,631	インターネットソフトウェア・サービス
BAIDU INC - SPON ADR	138	153	4,086	459,466	インターネットソフトウェア・サービス
BANCO DE CHILE-ADR	22	22	204	23,034	銀行
BANCO SANTANDER CHILE-ADR	81	95	302	33,987	銀行
BANCOLOMBIA S. A. -SPONS ADR	55	64	313	35,218	銀行
CIA CERVECERIAS UNIDAS-ADR	40	40	103	11,603	飲料
CIA DE MINAS BUENAVENTUR-ADR	86	111	139	15,650	金属・鉱業
CTRIIP.COM INTERNATIONAL -ADR	197	222	985	110,754	インターネット販売・通信販売
ECOPETROL SA-SPONSORED ADR	126	146	299	33,636	石油・ガス・消耗燃料
ENEL GENERACION CHILE-SP ADR	55	—	—	—	独立系発電事業者・エネルギー販売業者
ENEL AMERICAS S. A-ADR	281	317	270	30,371	電力
ENEL CHILE SA-ADR	209	309	161	18,116	電力
FANG HOLDINGS LTD-ADR	—	114	40	4,511	インターネットソフトウェア・サービス
58.COM INC-ADR	44	50	325	36,649	インターネットソフトウェア・サービス
51JOB INC-ADR	—	13	117	13,221	専門サービス
GDS HOLDINGS LTD-ADR	—	32	138	15,622	情報技術サービス
HUAZHU GROUP LTD-SPON ADR	—	71	284	31,948	ホテル・レストラン・レジャー
ITAU CORPBANCA-ADR	54	54	83	9,434	銀行
JD.COM INC-ADR	330	392	1,491	167,666	インターネット販売・通信販売
STATE BANK OF INDIA-GDR	87	97	355	39,918	銀行
PJSC GAZPROM-ADR	2,657	2,992	1,388	156,099	石油・ガス・消耗燃料
LATAM AIRLINES GROUP-SP ADR	158	158	161	18,191	旅客航空輸送業
TRANSNEFT PJSC	0.21	0.21	56	6,339	石油・ガス・消耗燃料
INNER MONGOLIA YITAI COAL-B	—	577	76	8,563	石油・ガス・消耗燃料
MOBILE TELESYSTEMS PJSC-ADR	239	286	257	28,928	無線通信サービス
MOMO INC-SPON ADR	55	70	310	34,934	インターネットソフトウェア・サービス
NETEASE INC-ADR	40	44	1,179	132,623	インターネットソフトウェア・サービス
NEW ORIENTAL EDUCATION-SP ADR	66	77	734	82,578	各種消費者サービス
NOAH HLDS LTD ADR	—	15	69	7,846	資本市場
SHANGHAI LUJIAZUI FIN&TRAD-B	408	408	56	6,359	不動産管理・開発

野村外国株（含む新興国）インデックス Bコース（野村投資一任口座向け）

銘柄	期首(前期末)		当 期 末		業 種 等	
	株 数	株 数	評 価 額			
			外貨建金額	邦貨換算金額		
(アメリカ)	百株	百株	千米ドル	千円		
QUIMICA Y MINERA CHIL-SP ADR	50	62	296	33,322	化学	
SOUTHERN COPPER CORP	42	42	189	21,330	金属・鉱業	
TAL EDUCATION GROUP-ADR	153	174	670	75,343	各種消費者サービス	
VIPSHOP HOLDINGS LTD - ADS	218	218	219	24,732	インターネット販売・通信販売	
WEIBO CORP-SPON ADR	25	25	225	25,374	インターネットソフトウェア・サービス	
YY INC-ADR	24	24	237	26,686	インターネットソフトウェア・サービス	
YUM CHINA HOLDINGS INC	200	209	762	85,774	ホテル・レストラン・レジャー	
SURGUTNEFTEGAZ-SP ADR	673	733	335	37,714	石油・ガス・消耗燃料	
X 5 RETAIL GROUP NV-REGS GDR	—	66	186	20,934	食品・生活必需品小売り	
NOVATEK PJSC-SPONS GDR REG S	48	51	784	88,176	石油・ガス・消耗燃料	
NOVOLIPET STEEL - GDR REG S	60	73	184	20,775	金属・鉱業	
ROSNEFT OJSC - GDR	582	651	421	47,366	石油・ガス・消耗燃料	
PJSC ALROSA	1,400	1,400	226	25,513	金属・鉱業	
SEVERSTAL-GDR REG S	113	113	172	19,423	金属・鉱業	
MAGNITOGORS-SPON GDR REGS	84	84	78	8,812	金属・鉱業	
VTB BANK OJSC-GDR-REG S/WI	1,241	878	139	15,693	銀行	
DP WORLD LTD	84	84	194	21,878	運送インフラ	
PJSC RUSHYDRO	46,910	46,910	51	5,838	電力	
MAGNIT PJSC-SPON GDR REGS	184	205	358	40,302	食品・生活必需品小売り	
INTER RAO UES PJSC	16,690	16,690	116	13,061	電力	
PJSC SBERBANK OF RUSSIA	5,459	5,863	2,145	241,185	銀行	
PJSC PHOSAGRO-GDR REG S	50	70	93	10,538	化学	
MOSCOW EXCHANGE MICEX-RTS PJSC	675	851	145	16,320	資本市場	
PJSC MMC NORILSK NICKEL-ADR	318	348	593	66,711	金属・鉱業	
POLYUS PJSC-REG S-GDR	27	27	90	10,170	金属・鉱業	
TATNEFT-SPONSORED ADR	131	140	945	106,261	石油・ガス・消耗燃料	
LUKOIL PJSC-SPON ADR	218	231	1,585	178,229	石油・ガス・消耗燃料	
CREDICORP LTD	34	38	870	97,883	銀行	
SINA CORP	29	34	285	32,093	インターネットソフトウェア・サービス	
小 計	株 数 ・ 金 額	81,770	83,905	39,059	4,391,870	
	銘柄 数 < 比 率 >	53	59	—	< 13.1% >	
(トルコ)			千トルコリラ			
AKBANK T. A. S	1,095	1,195	776	17,989	銀行	
ANADOLU EFES BIRACTLIK VE MALT SANAYII	102	127	256	5,930	飲料	
ARCELIK A. S	107	145	172	3,984	家庭用耐久財	
ASELSAN ELEKTRONIK SANAYI	100	207	555	12,876	航空宇宙・防衛	
EREGLI DEMIR VE CELIK FABRIK	672	782	793	18,376	金属・鉱業	
FORD OTOMOTIVE SANAYI AS	33	33	195	4,528	自動車	
KOC HLDGS	405	405	519	12,026	コングロマリット	
PETKIM PETROKIMYA HOLDING AS	376	413	175	4,071	化学	
TURK SISE VE CAM FABRIKALARI AS	423	423	193	4,472	コングロマリット	
TOFAS TURK OTOMOBIL FABRIKA	59	59	127	2,953	自動車	
TURK HAVA YOLLARI AO	261	321	486	11,263	旅客航空輸送業	
TURKCELL ILETISIM HIZMET AS	597	597	662	15,340	無線通信サービス	
TURKIYE GARANTI BANKASI	1,227	1,121	748	17,326	銀行	
TURKIYE IS BANKASI AS-C	765	918	437	10,141	銀行	
TUPRAS-TURKIYE PETROL RAFINE	67	67	674	15,617	石油・ガス・消耗燃料	
ULKER BISKUVI SANAYI AS	60	89	158	3,660	食品	
YAPI VE KREDI BANKASI A. S.	436	847	177	4,103	銀行	
HACI OMER SABANCI HOLDING	478	478	376	8,715	各種金融サービス	
COCA-COLA ICECEK AS	28	45	132	3,075	飲料	
BIM BIRLESIK MAGAZALAR AS	108	126	841	19,485	食品・生活必需品小売り	

野村外国株（含む新興国）インデックス Bコース（野村投資一任口座向け）

銘柄	株数	期 末			業 種 等	
		株 数	評 価 額			
			外貨建金額	邦貨換算金額		
(トルコ)	百株	百株	千トルコリラ	千円		
TURKIYE VAKIFLARI BANKASI T-D	417	417	162	3,758	銀行	
TAV HAVALIMANLARI HOLDING AS	67	96	239	5,543	運送インフラ	
TURKIYE HALK BANKASI	328	328	202	4,692	銀行	
TURK TELEKOMUNIKASYON AS	222	—	—	—	各種電気通信サービス	
小 計	株 数 ・ 金 額	8,443	9,249	9,064	209,933	
	銘柄 数 < 比 率 >	24	23	—	< 0.6% >	
(ユーロ…ギリシャ)			千ユーロ			
HELLENIC TELECOM	128	130	142	18,727	各種電気通信サービス	
OPAP SA	110	131	129	17,108	ホテル・レストラン・レジャー	
JUMBO SA	52	52	73	9,644	専門小売り	
TITAN CEMENT CO	25	25	53	7,072	建設資材	
FF GROUP	13	20	9	1,283	専門小売り	
EUROBANK ERGASIAS SA	856	1,069	91	12,100	銀行	
ALPHA BANK A. E.	764	764	150	19,831	銀行	
NATIONAL BANK OF GREECE	2,979	2,979	77	10,202	銀行	
PIRAEUS BANK S. A.	130	130	35	4,692	銀行	
ユ ー ロ 計	株 数 ・ 金 額	5,061	5,305	764	100,662	
	銘柄 数 < 比 率 >	9	9	—	< 0.3% >	
(チェコ)			千チェココルナ			
KOMERCNI BANKA AS	40	40	3,781	19,247	銀行	
O2 CZECH REPUBLIC AS	27	27	724	3,688	各種電気通信サービス	
CEZ AS	79	95	5,441	27,697	電力	
MONETA MONEY BANK AS	205	273	2,125	10,817	銀行	
小 計	株 数 ・ 金 額	352	435	12,072	61,451	
	銘柄 数 < 比 率 >	4	4	—	< 0.2% >	
(ハンガリー)			千フォリント			
OTP BANK NYRT	118	119	121,274	49,419	銀行	
RICHTER GEDEON NYRT	69	84	40,588	16,539	医薬品	
MOL HUNGARIAN OIL AND GAS PLC	205	205	54,583	22,242	石油・ガス・消耗燃料	
小 計	株 数 ・ 金 額	392	409	216,445	88,201	
	銘柄 数 < 比 率 >	3	3	—	< 0.3% >	
(ポーランド)			千ズロチ			
BANK MILLENNIUM SA	263	358	282	8,636	銀行	
MBANK	7	9	354	10,841	銀行	
BANK HANDLOWY W WARSZAWIE SA	12	20	143	4,402	銀行	
KGHM POLSKA MIEDZ S. A.	76	76	679	20,772	金属・鉱業	
BANK PEKAO SA	76	89	924	28,268	銀行	
ORANGE POLSKA SA	284	391	177	5,437	各種電気通信サービス	
POLSKI KONCERN NAFTOWY S. A.	155	170	1,383	42,308	石油・ガス・消耗燃料	
LPP SA	0.7	0.7	632	19,335	繊維・アパレル・贅沢品	
BANK ZACHODNI WBK SA	16	20	670	20,504	銀行	
CD PROJEKT RED SA	33	40	805	24,636	ソフトウェア	
PKO BANK POLSKI SA	476	448	1,683	51,484	銀行	
CCC SA	15	15	308	9,429	繊維・アパレル・贅沢品	
GRUPA LOTOS SA	47	47	269	8,251	石油・ガス・消耗燃料	
POLSKIE GORNICTWO NAFTOWE I	800	977	554	16,957	石油・ガス・消耗燃料	
CYFROWY POLSAT SA	116	116	268	8,224	メディア	
GRUPA AZOTY SA	23	23	102	3,136	化学	
POLSKA GRUPA ENERGETYCZNA SA	438	517	487	14,906	電力	
TAURON POLSKA ENERGIA SA	554	—	—	—	電力	
POWSZECHNY ZAKLAD UBEZPIECZE	295	330	1,247	38,159	保険	
JASTRZEBSKA SPOLKA WEGLOWA S	25	25	194	5,935	金属・鉱業	

野村外国株（含む新興国）インデックス Bコース（野村投資一任口座向け）

銘柄	株数	期首(前期末)		期末		業種等
		株数	株数	評価額		
				外貨建金額	邦貨換算金額	
(ポーランド)	百株	百株	千ズロチ	千円		
ALIOR BANK SA	48	48	327	10,022		銀行
DINO POLSKA SA	24	24	249	7,622		食品・生活必需品小売り
PLAY COMMUNICATIONS SA	56	56	119	3,655		無線通信サービス
小計	株数・金額 銘柄数<比率>	3,848	3,806	11,864	362,932	
		23	22	-	<1.1%>	
(香港)				千香港ドル		
JIANGXI COPPER COMPANY LTD-H	600	600	550	7,892		金属・鉱業
JIANGSU EXPRESS CO LTD-H	680	680	626	8,974		運送インフラ
CHINA SOUTHERN AIRLINES H	760	1,060	588	8,430		旅客航空輸送業
ANGANG STEEL CO LTD-H	-	580	417	5,984		金属・鉱業
CHINA MOBILE LTD	3,130	3,415	23,580	337,909		無線通信サービス
ANHUI CONCH CEMENT CO.LTD-H	630	730	3,175	45,504		建設資材
DATANG INTERNATIONAL POWER GEN-H	-	1,660	363	5,209		独立系発電事業者・エネルギー販売業者
BEIJING ENTERPRISES HOLDINGS LTD	270	270	1,026	14,702		ガス
HUANENG POWER INTL INC-H	1,840	2,380	1,332	19,099		独立系発電事業者・エネルギー販売業者
YANZHOU COAL MINING-H	960	960	942	13,509		石油・ガス・消耗燃料
HENGAN INTL GROUP CO LTD	355	410	3,066	43,947		パーソナル用品
HUADIAN POWER INTL CORP-H	-	880	299	4,287		独立系発電事業者・エネルギー販売業者
CHONGQING CHANGAN AUTOMOBILE CO LTD-B	-	392	266	3,819		自動車
CHINA EASTERN AIRLINES CO-H	-	760	385	5,521		旅客航空輸送業
BRILLIANCE CHINA AUTOMOTIVE	1,600	1,600	1,824	26,137		自動車
CSPC PHARMACEUTICAL GROUP LIMITED	2,440	2,640	5,979	85,687		医薬品
CHINA OVERSEAS LAND & INVESTMENT	1,960	2,100	5,292	75,834		不動産管理・開発
CHINA RESOURCES LAND LTD	1,404	1,564	4,263	61,090		不動産管理・開発
CITIC LTD	2,910	3,310	3,515	50,373		コングロマリット
CHINA TRAVEL INTL INV HK	-	1,180	377	5,411		ホテル・レストラン・レジャー
BEIJING CAPITAL INTERNATIONAL AIRPORT-H	660	980	858	12,302		運送インフラ
LENOVO GROUP LTD	3,400	4,260	1,708	24,479		コンピュータ・周辺機器
PETROCHINA CO LTD-H	10,680	11,140	6,372	91,311		石油・ガス・消耗燃料
SKYWORTH DIGITAL HLDGS LTD	-	1,000	315	4,513		家庭用耐久財
CHINA UNICOM HONGKONG LTD	3,020	3,400	3,196	45,798		各種電気通信サービス
CHINA TAIPING INSURANCE HOLDING	780	888	2,279	32,666		保険
CHINA PETROLEUM & CHEMICAL-H	12,789	14,049	9,946	142,536		石油・ガス・消耗燃料
TONG REN TANG TECHNOLOGIES-H	-	310	379	5,437		医薬品
TRAVELSKY TECHNOLOGY LTD-H	480	480	1,154	16,542		情報技術サービス
KINGDEE INTL SOFTWARE GROUP CO LTD	-	1,080	1,019	14,609		ソフトウェア
ENN ENERGY HOLDINGS LTD	380	440	3,702	53,058		ガス
KUNLUN ENERGY COMPANY LTD	1,440	1,860	1,281	18,364		石油・ガス・消耗燃料
TOWNGAS CHINA COMPANY LTD	-	530	423	6,068		ガス
COSCO SHIPPING PORTS LTD	680	1,020	714	10,231		運送インフラ
YUEXIU PROPERTY CO LTD	-	3,700	540	7,741		不動産管理・開発
CHINA MERCHANTS PORT HOLDING	700	700	1,093	15,668		運送インフラ
ALUMINUM CORP OF CHINA LTD-H	2,100	2,100	653	9,358		金属・鉱業
CHINA EVERBRIGHT LTD	480	480	665	9,533		資本市場
CHINA GAS HOLDINGS LTD	820	1,000	3,495	50,083		ガス
KINGBOARD CHEMICAL HOLDINGS	320	320	904	12,954		電子装置・機器・部品
GEELY AUTOMOBILE HOLDINGS LT	2,550	2,750	5,610	80,391		自動車
SHENZHEN INVESTMENT LTD	-	1,760	485	6,960		不動産管理・開発
CHINA RESOURCES GAS GROUP LT	400	520	1,885	27,012		ガス
BYD CO LTD-H	355	355	1,608	23,044		自動車
CHINA TELECOM CORP LTD-H	6,660	7,660	2,734	39,187		各種電気通信サービス
CHINA OILFIELD SERVICES LTD-H	1,000	1,000	707	10,131		エネルギー設備・サービス

野村外国株（含む新興国）インデックス Bコース（野村投資一任口座向け）

銘柄	期首(前期末)		当 期 末		業 種 等
	株 数	株 数	評 価 額		
			外貨建金額	邦貨換算金額	
(香港)	百株	百株	千香港ドル	千円	
SINOTRANS LIMITED-H	—	1,110	429	6,155	航空貨物・物流サービス
CHINA EVERBRIGHT INTL LTD	1,220	1,220	1,163	16,678	商業サービス・用品
LEE & MAN PAPER MANUFACTURIN	780	780	514	7,365	紙製品・林産品
PICC PROPERTY & CASUALTY -H	2,322	3,904	3,505	50,240	保険
AVICHINA INDUSTRY&TECH-H	1,120	1,120	526	7,543	航空宇宙・防衛
CHINA RESOURCES POWER HOLDING	1,080	1,080	1,537	22,038	独立系発電事業者・エネルギー販売業者
GREAT WALL MOTOR COMPANY-H	1,665	1,665	872	12,502	自動車
CHINA LIFE INSURANCE CO-H	3,840	4,200	8,332	119,409	保険
ZIJIN MINING GROUP CO-H	2,710	3,470	975	13,972	金属・鉱業
MMG LTD	—	1,320	699	10,025	金属・鉱業
SHANDONG WEIGAO GP MEDICAL-H	720	1,160	721	10,339	ヘルスケア機器・用品
WEICHAI POWER CO LTD-H	898	1,178	1,119	16,036	機械
COSCO SHIPPING ENERGY TRANSPORTATION-H	—	660	225	3,225	海運業
SINOPEC SHANGHAI PETROCHEM-H	1,480	2,060	1,025	14,700	化学
SHANGHAI INDUSTRIAL HOLDINGS	190	300	532	7,626	コングロマリット
TINGYI (CAYMAN ISLN)HLDG CO	960	1,180	2,171	31,113	食品
TSING TAO BREWERY CO-H	200	200	846	12,123	飲料
GUANGDONG INVESTMENT	1,540	1,540	2,085	29,880	水道
CHINA TRADITIONAL CHINESE MEDICINE	—	1,240	854	12,242	医薬品
CHINA RESOURCES BEER HOLDIN	873	733	2,705	38,776	飲料
ZHEJIANG EXPRESSWAY-H	640	640	396	5,676	運送インフラ
CNOOC LTD	9,090	10,000	13,000	186,290	石油・ガス・消耗燃料
SINO BIOPHARMACEUTICAL	2,260	3,810	4,678	67,045	医薬品
COSCO SHIPPING DEVELOPMENT CO-H	—	2,040	248	3,566	海運業
CHINA MENGNIU DAIRY CO	1,370	1,540	4,119	59,032	食品
PING AN INSURANCE GROUP CO-H	2,630	2,900	20,488	293,600	保険
BEIJING ENTERPRISES WATER GR	2,270	3,170	1,366	19,578	水道
GOME RETAIL HODINGS LTD	5,233	5,233	439	6,299	専門小売り
CHINA POWER INTERNATIONAL DEVELOPMENT	—	2,400	417	5,984	独立系発電事業者・エネルギー販売業者
AIR CHINA LIMITED-H	1,020	1,020	729	10,450	旅客航空輸送業
ZTE CORP-H	338	338	541	7,761	通信機器
SHANGHAI ELECTRIC GRP CO L-H	1,260	1,260	332	4,766	電気設備
CHINA SHENHUA ENERGY CO - H	1,810	1,810	3,098	44,404	石油・ガス・消耗燃料
COSCO SHIPPING HOLDINGS CO LTD - H	—	1,400	463	6,640	海運業
BANK OF COMMUNICATIONS CO-H	4,487	5,167	2,857	40,952	銀行
CHINA STATE CONSTRUCTION INT	1,012	1,012	789	11,317	建設・土木
CHINA CONSTRUCTION BANK-H	42,810	53,270	36,862	528,244	銀行
SHENZHOU INTERNATIONAL GROUP	400	440	4,312	61,790	繊維・アパレル・贅沢品
DONGFENG MOTOR GRP CO LTD-H	1,360	1,360	1,051	15,064	自動車
AGILE PROPERTY HOLDINGS LTD	760	940	1,163	16,676	不動産管理・開発
NINE DRAGONS PAPER HOLDINGS	770	1,010	853	12,229	紙製品・林産品
CHINA NATIONAL BUILDING MA-H	1,470	2,350	1,762	25,256	建設資材
BANK OF CHINA LTD-H	40,190	44,290	16,032	229,752	銀行
SHUI ON LAND LTD	—	1,970	350	5,024	不動産管理・開発
SHIMAO PROPERTY HOLDINGS LTD	560	720	1,580	22,647	不動産管理・開発
GREENTOWN CHINA HOLDINGS	—	470	462	6,620	不動産管理・開発
GUANGZHOU R&F PROPERTIES-H	504	504	738	10,587	不動産管理・開発
CHINA MERCHANTS BANK-H	1,991	2,056	5,790	82,973	銀行
IND & COMM BK OF CHINA-H	37,610	38,600	21,538	308,651	銀行
ZHAOJIN MINING INDUSTRY-H	—	570	347	4,982	金属・鉱業
KINGBOARD LAMINATES HOLDING	—	585	589	8,450	電子装置・機器・部品
CHINA COMMUNICATIONS SERVICES CORP LTD H	1,264	1,264	633	9,074	各種電気通信サービス

野村外国株（含む新興国）インデックス Bコース（野村投資一任口座向け）

銘柄	株数	当期				業種等
		株数	期末			
			株数	評価額	額	
(香港)	百株	百株	千香港ドル	千円		
CHINA COMMUNICATIONS CONST-H	2,080	2,490	1,792	25,690	建設・土木	
CHINA COAL ENERGY CO-H	—	1,120	341	4,895	石油・ガス・消耗燃料	
HAITIAN INTERNATIONAL HLDGS	320	320	583	8,354	機械	
ZHUZHOU CRRC TIMES ELECTRIC-H	285	285	1,182	16,948	電気設備	
HAIER ELECTRONICS GROUP CO	660	660	1,633	23,408	家庭用耐久財	
CHINA AGRI-INDUSTRIES HLDGS	—	1,140	339	4,868	食品	
COUNTRY GARDEN HOLDINGS CO	2,743	4,123	5,253	75,285	不動産管理・開発	
CHINA MOLYBDENUM CO LTD-H	1,800	1,800	669	9,595	金属・鉱業	
CHINA CITIC BANK-H	4,880	4,880	2,308	33,077	銀行	
KWG PROPERTY HOLDING LTD	—	685	611	8,755	不動産管理・開発	
SUNNY OPTICAL TECHNOLOGY GROUP CO LTD	360	390	5,939	85,115	電子装置・機器・部品	
ANTA SPORTS PRODUCTS LTD	510	620	2,625	37,626	繊維・アパレル・贅沢品	
FOSUN INTERNATIONAL LIMITED	1,339	1,339	1,971	28,252	コングロマリット	
CHINA JINMAO HOLDINGS GROUP LTD	1,820	3,000	1,149	16,465	不動産管理・開発	
SINO-OCEAN GROUP HOLDING LTD	1,460	1,460	645	9,247	不動産管理・開発	
SOHO CHINA LTD	1,060	1,060	379	5,437	不動産管理・開発	
KINGSOFT CORP LTD	350	460	1,018	14,600	ソフトウェア	
GCL POLY ENERGY HOLDINGS LTD	7,242	7,242	492	7,056	半導体・半導体製造装置	
SINOTRUK HONG KONG LTD	—	375	437	6,265	機械	
CHINA RAILWAY GROUP LTD-H	1,790	2,300	1,352	19,379	建設・土木	
UNI-PRESIDENT CHINA HOLDINGS LTD	—	700	658	9,439	食品	
BYD ELECTRONIC INTERNATIONAL CO LTD	330	330	337	4,842	通信機器	
CHINA RAILWAYS CONSTRUCTIO-H	960	960	733	10,510	建設・土木	
WANT WANT CHINA HOLDINGS LTD	2,360	2,880	2,036	29,178	食品	
CHINA PACIFIC INSURANCE GR-H	1,324	1,434	4,230	60,620	保険	
CRRC CORP LTD-H	2,233	2,233	1,351	19,363	機械	
SUN ART RETAIL GROUP LTD	1,270	1,270	1,310	18,781	食品・生活必需品小売り	
BBMG CORPORATION - H	—	1,270	332	4,768	建設資材	
CHINA ZHONGWANG HOLDING LTD	—	888	350	5,026	金属・鉱業	
SINOPHARM GROUP CO-H	572	692	2,314	33,170	ヘルスケア・プロバイダー/ヘルスケア・サービス	
CHINA RESOURCES CEMENT HOLDINGS LTD	—	1,060	824	11,817	建設資材	
METALLURGICAL CORP OF CHIN-H	—	1,560	344	4,940	建設・土木	
GUANGZHOU AUTOMOBILE GROUP-H	1,099	1,538	1,083	15,524	自動車	
CHONGQING RURAL COMMERCIAL-H	1,370	1,370	591	8,481	銀行	
CHINA LONGYUAN POWER GROUP-H	1,590	1,590	1,049	15,037	独立系発電事業者・エネルギー販売業者	
SHANGHAI PHARMACEUTICALS-H	327	509	1,117	16,010	ヘルスケア・プロバイダー/ヘルスケア・サービス	
HUANENG RENEWABLES CORP-H	2,260	2,260	610	8,744	独立系発電事業者・エネルギー販売業者	
SIHUAN PHARMACEUTICAL HLDGS	1,550	1,550	248	3,553	医薬品	
SUNAC CHINA HOLDINGS LTD	1,260	1,400	3,675	52,662	不動産管理・開発	
YUZHOU PROPERTIES CO LTD	—	910	393	5,633	不動産管理・開発	
LONGFOR GROUP HOLDINGS LTD	800	800	1,660	23,787	不動産管理・開発	
NEW CHINA LIFE INSURANCE C-H	374	474	1,512	21,667	保険	
CHINA MINSHENG BANKING-H	2,890	3,468	1,931	27,680	銀行	
KAISA GROUP HLDS LTD	—	1,150	334	4,795	不動産管理・開発	
XINJIANG GOLDWIND SCI&TEC-H	—	336	313	4,487	電気設備	
CHINA EVERBRIGHT BANK CO L-H	1,340	1,340	439	6,298	銀行	
AGRICULTURAL BANK OF CHINA-H	13,140	15,870	5,760	82,552	銀行	
ZHONGSHENG GROUP HOLDINGS	—	310	694	9,950	専門小売り	
FAR EAST HORIZON LTD	1,060	1,060	739	10,602	各種金融サービス	
CITIC SECURITIES CO LTD-H	1,230	1,230	1,869	26,791	資本市場	
FUTURE LAND DEVELOPMENT HLD LTD	—	960	650	9,327	不動産管理・開発	
CHINA MEDICAL SYSTEM HOLDING	620	810	1,261	18,084	医薬品	

野村外国株（含む新興国）インデックス Bコース（野村投資一任口座向け）

銘柄	期首(前期末)		当 期 末		業 種 等
	株 数	株 数	評 価 額		
			外貨建金額	邦貨換算金額	
(香港)	百株	百株	千香港ドル	千円	
HAITONG SECURITIES CO LTD-H	1,724	1,724	1,337	19,171	資本市場
AAC TECHNOLOGIES HOLDINGS INC	380	410	4,514	64,687	電子装置・機器・部品
CHINA INTERNATIONAL MARINE CONTAINERS -H	—	233	214	3,068	機械
PEOPLE S INSURANCE CO GROU-H	3,390	4,230	1,459	20,912	保険
SHANGHAI FOSUN PHARMACEUTI-H	245	245	1,030	14,763	医薬品
CIFI HOLDINGS GROUP CO LTD	—	1,960	923	13,228	不動産管理・開発
SINOPEC ENGINEERING GROUP-H	—	715	566	8,125	建設・土木
CHINA GALAXY SECURITIES CO-H	1,515	1,835	711	10,202	資本市場
NEXTEER AUTOMOTIVE GROUP LTD	430	430	496	7,110	自動車部品
CHINA HUIZHAN DAIRY HOLDINGS CO LTD	1,440	1,440	30	433	食品
JIAYUAN INTL GROUP LTD	—	540	786	11,266	不動産管理・開発
CHINA EVERGRANDE GROUP	1,610	1,340	2,787	39,940	不動産管理・開発
GUOTAI JUNAN SECURITIES CO LTD	—	326	509	7,297	資本市場
POSTAL SAVINGS BANK OF CHINA-H	—	1,510	764	10,948	銀行
GENSCRIPT BIOTECH CORP	—	420	886	12,699	ライフサイエンス・ツール/サービス
SEMICONDUCTOR MANUFACTURING	1,430	1,760	1,710	24,514	半導体・半導体製造装置
CHINA FIRST CAPITAL GROUP LTD	—	1,720	768	11,017	自動車部品
XINYI SOLAR HOLDINGS LTD	—	1,620	385	5,525	半導体・半導体製造装置
CHINA CINDA ASSET MANAGEME-H	4,430	4,430	948	13,585	資本市場
LOGAN PROPERTY HLDS CO LTD	—	740	751	10,773	不動産管理・開発
CHINA CONCH VENTURE HOLDINGS	830	995	2,731	39,139	機械
SHENZHEN INTERNATIONAL HOLDINGS LIMITED	—	495	740	10,611	運送インフラ
TENCENT HOLDINGS LTD	2,887	3,145	119,950	1,718,887	インターネットソフトウェア・サービス
CHINA VANKE CO LTD-H	644	644	1,638	23,486	不動産管理・開発
LUYE PHARMA GROUP LTD	—	625	543	7,791	医薬品
ALIBABA PICTURES GROUP LTD	5,800	5,800	539	7,729	メディア
CAR INC	—	410	285	4,095	陸運・鉄道
HANERGY THIN FILM POWER GROUP LTD	3,670	3,670	19	278	半導体・半導体製造装置
ALIBABA HEALTH INFORMATION TECHNOLOGY LT	1,560	1,560	1,276	18,286	ヘルスケア・テクノロジー
CGN POWER CO LTD-H	4,800	6,270	1,266	18,149	独立系発電事業者・エネルギー販売業者
FULLSHARE HOLDINGS LIMITED	3,075	3,900	1,407	20,175	不動産管理・開発
BAIC MOTOR CORPORATION LIMITED	—	960	625	8,969	自動車
GF SECURITIES CO LTD-H	634	826	893	12,807	資本市場
FUYAO GLASS INDUSTRY GROUP CO LTD	248	248	696	9,986	自動車部品
HUATAI SECURITIES CO LTD-H	746	922	1,086	15,564	資本市場
3SBIO, INC	510	770	1,395	19,993	バイオテクノロジー
LEGEND HLDS CORP	—	181	423	6,069	コンピュータ・周辺機器
CHINA RESOURCES PHARMACEUTICAL GROUP LTD	930	930	1,043	14,952	医薬品
CHINA HUARONG ASSET MANAGEMENT CO LTD	4,900	5,920	1,184	16,966	資本市場
CHINA LITERATURE LTD	—	98	723	10,371	メディア
SSY GROUP LTD	—	820	681	9,764	医薬品
DALI FOODS GROUP CO LTD	—	1,115	752	10,785	食品
CHINA RAILWAY SIGNAL & COM-H	—	800	428	6,133	電子装置・機器・部品
CHONG SING HOLDINGS FINTECH GROUP LTD	—	9,200	699	10,019	消費者金融
CHINA REINSURANCE GROUP CO-H	—	3,080	492	7,061	保険
MEITU INC	630	630	400	5,741	コンピュータ・周辺機器
BOC AVIATION LTD	—	113	542	7,772	商社・流通業
ZHONGAN ONLINE P&C INSURANCE-H	—	89	382	5,477	保険
CHINA INTERNATIONAL CAPITAL CO LTD-H	—	564	744	10,668	資本市場
WUXI BIOLOGICS CAYMAN INC	—	265	2,182	31,272	ライフサイエンス・ツール/サービス

野村外国株（含む新興国）インデックス Bコース（野村投資一任口座向け）

銘柄	株数	期 末			業 種 等
		株 数	評 価 額		
			外貨建金額	邦貨換算金額	
(香港)	百株	百株	千香港ドル	千円	
HENGTECH NETWORKS GROUP LTD	—	12,160	334	4,791	繊維・アパレル・贅沢品
小 計	株 数 ・ 金 額 銘柄 数 < 比 率 >	371,063 138	500,013 201	529,675 —	7,590,243 < 22.6% >
(マレーシア)			千リンギ		
AMMB HOLDING	808	808	319	8,872	銀行
GENTING PLANTATIONS BHD	85	146	137	3,815	食品
CIMB GROUP HOLDINGS BERHAD	2,288	2,525	1,429	39,730	銀行
DIGI.COM BERHAD	1,494	1,754	748	20,821	無線通信サービス
MALAYSIA AIRPORTS HLDGS BHD	416	416	368	10,249	運送インフラ
RHB BANK BHD	338	462	244	6,810	銀行
HAP SENG CONSOLIDATED	338	338	331	9,208	コングロマリット
GAMUDA BERHAD	816	1,002	352	9,805	建設・土木
YTL CORPORATION	2,108	2,108	278	7,737	総合公益事業
HONG LEONG FINANCIAL GROUP	97	134	248	6,902	銀行
HONG LEONG BANK	307	374	707	19,682	銀行
IJM CORP	1,526	1,526	274	7,636	建設・土木
KUALA LUMPUR KEPONG	237	189	458	12,757	食品
FRASER & NEAVE HOLDINGS BHD	—	77	292	8,125	飲料
MALAYAN BANKING	2,243	2,210	2,114	58,796	銀行
ALLIANCE BANK MALAYSIA BHD	548	548	224	6,246	銀行
MISC BHD	672	419	259	7,220	海運業
NESTLE (MALAYSIA) BERHAD	29	36	533	14,821	食品
PPB GROUP BERHAD	238	292	578	16,089	食品
PETRONAS DAGANGAN BHD	113	145	373	10,383	石油・ガス・消耗燃料
PETRONAS GAS BERHAD	365	365	670	18,629	ガス
BRITISH AMERICAN TOBACCO BHD	78	78	258	7,177	タバコ
TELEKOM MALAYSIA	620	620	229	6,377	各種電気通信サービス
SP SETIA BHD	513	875	261	7,273	不動産管理・開発
TENAGA NASIONAL	1,782	1,789	2,619	72,810	電力
UMW HOLDINGS BHD	213	213	131	3,665	自動車
DIALOG GROUP BHD	1,621	2,193	719	20,000	エネルギー設備・サービス
PUBLIC BANK BHD	1,470	1,624	3,739	103,967	銀行
YTL POWER INTL	735	—	—	—	総合公益事業
AIRASIA GROUP BHD	667	866	273	7,607	旅客航空輸送業
TOP GLOVE CORP BHD	—	421	433	12,054	ヘルスケア機器・用品
MY EG SERVICES BHD	—	1,294	130	3,633	情報技術サービス
GENTING BHD	1,240	1,240	1,073	29,852	ホテル・レストラン・レジャー
GENTING MALAYSIA BHD	1,632	1,632	816	22,684	ホテル・レストラン・レジャー
IOI CORP	1,118	795	357	9,945	食品
SIME DARBY BERHAD	1,228	1,228	291	8,090	コングロマリット
HARTALEGA HOLDINGS BHD	297	744	457	12,720	ヘルスケア機器・用品
AXIATA GROUP BERHAD	1,448	1,448	606	16,866	無線通信サービス
MAXIS BHD	963	1,166	638	17,763	無線通信サービス
PETRONAS CHEMICALS GROUP BHD	1,184	1,382	1,225	34,078	化学
SAPURA ENERGY BHD	2,075	—	—	—	エネルギー設備・サービス
ASTRO MALAYSIA HOLDINGS BHD	693	693	123	3,429	メディア
IHH HEALTHCARE BHD	1,056	1,249	750	20,868	ヘルスケア・プロバイダー/ヘルスケア・サービス
FGV HOLDINGS BHD	733	733	113	3,158	食品
WESTPORTS HOLDINGS BHD	514	514	176	4,915	運送インフラ
PRESS METAL ALUMINIUM HOLDINGS	643	811	336	9,356	金属・鉱業
SIME DARBY PROPERTY BHD	1,228	1,228	151	4,199	不動産管理・開発
SIME DARBY PLANTATION BHD	1,228	1,443	767	21,341	食品

野村外国株（含む新興国）インデックス Bコース（野村投資一任口座向け）

銘柄	株数	株数	期末		業種等	
			評価額			
			外貨建金額	邦貨換算金額		
(マレーシア)	百株	百株	千リンギ	千円		
IOI PROPERTIES GROUP BHD	705	705	122	3,392	不動産管理・開発	
小計	株数・金額 銘柄数<比率>	40,754 46	42,862 47	27,754 -	771,572 <2.3%>	
(タイ)			千バーツ			
BANGKOK BANK (F)	135	135	2,646	8,943	銀行	
BERLI JUCKER PUBLIC CO-NVDR	575	737	3,906	13,202	食品・生活必需品小売り	
KRUNG THAI BANK-NVDR	1,842	1,842	3,224	10,898	銀行	
ROBINSON PCL -NVDR	261	261	1,539	5,204	複合小売り	
SIAM COMMERCIAL BANK P-NVDR	971	934	11,394	38,514	銀行	
TRUE CORP PCL-NVDR	4,742	5,972	3,523	11,909	各種電気通信サービス	
KASIKORN BANK PCL-NVDR	365	365	7,062	23,872	銀行	
TMB BANK PUBLIC CORP-NVDR	6,494	6,494	1,610	5,443	銀行	
IRPC PCL - NVDR	5,279	5,279	3,167	10,705	石油・ガス・消耗燃料	
BANPU PUBLIC CO LTD-NVDR	881	1,220	2,476	8,370	石油・ガス・消耗燃料	
ELECTRICITY GENERATING PCL-NVDR	67	67	1,527	5,163	独立系発電事業者・エネルギー販売業者	
CHAROEN POKPHAND FOODS-NVDR	1,514	1,514	3,974	13,432	食品	
ADVANCED INFO SERVICE-NVDR	512	562	11,099	37,516	無線通信サービス	
HOME PRODUCT CENTER PCL-NVDR	1,894	2,425	3,396	11,479	専門小売り	
DELTA ELECTRONICS THAI-NVDR	210	307	1,941	6,563	電子装置・機器・部品	
PTT PCL-NVDR	551	5,830	27,692	93,600	石油・ガス・消耗燃料	
THAI UNION GROUP PCL-NVDR	804	1,128	1,714	5,795	食品	
LAND & HOUSES PUB - NVDR	-	1,623	1,882	6,363	不動産管理・開発	
SIAM CEMENT PUBLIC (F)	153	-	-	-	建設資材	
SIAM CEMENT PCL-NVDR	52	228	9,621	32,521	建設資材	
KCE ELECTRONICS-NVDR	107	-	-	-	電子装置・機器・部品	
AIRPORTS OF THAILAND PCL NVDR	2,276	2,488	15,736	53,189	運送インフラ	
KASIKORN BANK PCL (F)	536	652	12,844	43,414	銀行	
CENTRAL PATTANA PCL-NVDR	627	759	5,559	18,791	不動産管理・開発	
BANGKOK DUSIT MED SERVI-NVDR	2,083	2,083	5,415	18,305	ヘルスケア・プロバイダー/ヘルスケア・サービス	
BUMRUNGRAD HOSPITAL PU-NVDR	162	208	3,556	12,021	ヘルスケア・プロバイダー/ヘルスケア・サービス	
MINOR INTERNATIONAL PCL-NVDR	1,162	1,162	3,921	13,255	ホテル・レストラン・レジャー	
THAI OIL PCL-NVDR	603	603	4,718	15,948	石油・ガス・消耗燃料	
GLOW ENERGY PCL - NVDR	261	261	2,440	8,248	独立系発電事業者・エネルギー販売業者	
CP ALL PCL-NVDR	2,501	2,883	21,766	73,571	食品・生活必需品小売り	
BTS GROUP HOLDINGS PCL-NVDR	3,116	3,116	2,835	9,584	陸運・鉄道	
PTT EXPLOR & PROD PCL-NVDR	755	755	10,192	34,450	石油・ガス・消耗燃料	
INDORAMA VENTURES PCL-NVDR	848	848	4,773	16,135	化学	
PTT GLOBAL CHEMICAL PCL-NVDR	1,126	1,282	9,814	33,172	化学	
ENERGY ABSOLUTE PCL-NVDR	506	631	2,098	7,091	石油・ガス・消耗燃料	
BANGKOK EXPRESS AND METRO NVDR	3,417	4,471	3,509	11,862	運送インフラ	
小計	株数・金額 銘柄数<比率>	47,391 35	59,128 34	212,587 -	718,545 <2.1%>	
(フィリピン)			千フィリピンペソ			
AYALA LAND LTD	3,736	4,413	16,372	34,381	不動産管理・開発	
ABOITIZ EQUITY VENTURES INC	1,005	1,005	5,381	11,301	コングロマリット	
BANK OF PHILIPPINE ISLANDS	358	535	5,177	10,873	銀行	
ALLIANCE GLOBAL GROUP INC	2,189	2,189	2,547	5,350	コングロマリット	
DMCI HOLDINGS INC	1,780	1,780	1,958	4,111	コングロマリット	
GLOBE TELECOM INC	14	14	2,443	5,130	無線通信サービス	
INTERNATIONAL CONTAINER TERMINAL SVCS	269	269	2,143	4,500	運送インフラ	
JG SUMMIT HOLDINGS INC	1,460	1,737	9,101	19,113	コングロマリット	
JOLLIBEE FOODS CORPORATION	195	244	6,070	12,748	ホテル・レストラン・レジャー	

野村外国株（含む新興国）インデックス Bコース（野村投資一任口座向け）

銘柄	株数	当 期 末		業 種 等		
		株 数	株 数		評 価 額	
					外貨建金額	邦貨換算金額
(フィリピン)	百株	百株	千フィリピンペソ	千円		
METROPOLITAN BANK & TRUST	314	475	3,318	6,969	銀行	
MEGAWORLD CORP	5,580	5,580	2,533	5,319	不動産管理・開発	
ROBINSONS LAND CO	732	928	1,836	3,857	不動産管理・開発	
SECURITY BANK CORP	120	120	2,544	5,342	銀行	
SM PRIME HLDGS	4,605	5,270	19,501	40,953	不動産管理・開発	
UNIVERSAL ROBINA CORP	418	508	6,537	13,729	食品	
SM INVESTMENTS CORP	134	134	12,086	25,382	コングロマリット	
AYALA CORPORATION	124	144	14,059	29,525	各種金融サービス	
METRO PACIFIC INVESTMENTS CO	7,478	7,478	3,312	6,956	各種金融サービス	
ABOITIZ POWER CORP	767	767	2,799	5,879	独立系発電事業者・エネルギー販売業者	
MANILA ELECTRIC COMPANY	110	110	3,944	8,283	電力	
BDO UNIBANK INC	1,062	1,062	13,595	28,550	銀行	
GT CAPITAL HOLDINGS INC	39	50	4,807	10,096	各種金融サービス	
PLDT INC	39	49	6,659	13,985	無線通信サービス	
小 計	株 数 ・ 金 額	32,534	34,868	148,735	312,345	
	銘柄 数 < 比 率 >	23	23	-	< 0.9% >	
(インドネシア)			千ルピア			
AKR CORPORINDO TBK PT	753	753	347,133	2,742	商社・流通業	
UNITED TRACTORS TBK PT	850	991	3,301,695	26,083	石油・ガス・消耗燃料	
INDOFOOD SUKSES MAK TBK	2,169	2,662	1,736,955	13,721	食品	
PT CHAROEN POKPHAND INDONESIA	4,105	4,105	1,588,635	12,550	食品	
GUDANG GARAM TBK	238	292	2,000,200	15,801	タバコ	
HM SAMPOERNA TBK PT	4,853	4,853	1,829,581	14,453	タバコ	
INDOCEMENT TUNGGAL PRAKARSA	1,012	1,012	1,378,850	10,892	建設資材	
INDAH KIAT PULP&PAPER	-	1,486	2,901,415	22,921	紙製品・林産品	
BANK DANAMON PT	1,651	1,651	1,098,553	8,678	銀行	
BANK MANDIRI	9,396	10,227	6,698,685	52,919	銀行	
MATAHARI DEPARTMENT STORE TBK	1,122	1,428	1,163,820	9,194	複合小売り	
UNILEVER INDONESIA TBK PT	781	891	4,076,325	32,202	家庭用品	
BANK RAKYAT INDONESIA	27,855	31,145	9,250,065	73,075	銀行	
PERUSAHAAN GAS NEGARA PT	5,935	5,935	973,340	7,689	ガス	
BANK NEGARA INDONESIA PT	4,136	4,136	3,039,960	24,015	銀行	
SEMEN INDONESIA PERSERO TBK PT	1,489	1,489	1,049,745	8,292	建設資材	
BANK CENTRAL ASIA	5,081	5,194	12,011,125	94,887	銀行	
XL AXIATA TBK PT	1,382	-	-	-	無線通信サービス	
JASA MARGA (PERSERO) TBK PT	1,135	1,135	547,354	4,324	運送インフラ	
BUMI SERPONG DAMAI PT	4,283	4,283	621,035	4,906	不動産管理・開発	
ADARO ENERGY PT	6,914	8,392	1,510,560	11,933	石油・ガス・消耗燃料	
PAKUWON JATI TBK PT	9,200	9,200	524,400	4,142	不動産管理・開発	
INDOFOOD CBP SUKSES MAKMUR T	1,196	1,196	1,055,470	8,338	食品	
TOWER BERSAMA INFRASTRUCTURE	887	887	426,647	3,370	各種電気通信サービス	
BANK TABUNGAN NEGARA TBK PT	2,080	2,080	515,840	4,075	銀行	
KALBE FARMA PT	11,000	11,000	1,452,000	11,470	医薬品	
WASKITA KARYA PERSERO TBK PT	2,585	2,585	476,932	3,767	建設・土木	
PT ASTRA INTERNATIONAL TBK	10,180	10,471	7,015,570	55,423	自動車	
SURYA CITRA MEDIA PT TBK	2,535	3,455	746,280	5,895	メディア	
TELEKOMUNIKASI	25,378	28,763	11,332,622	89,527	各種電気通信サービス	
小 計	株 数 ・ 金 額	150,183	161,699	80,670,793	637,299	
	銘柄 数 < 比 率 >	29	29	-	< 1.9% >	
(韓国)			千ウォン			
CHEIL WORLDWIDE INC	33	33	64,076	6,394	メディア	
HANMI SCIENCE CO LTD	4	7	51,152	5,104	医薬品	

野村外国株（含む新興国）インデックス Bコース（野村投資一任口座向け）

銘柄	期首(前期末)		当 期 末		業 種 等
	株 数	株 数	評 価 額		
			外貨建金額	邦貨換算金額	
(韓国)	百株	百株	千ウォン	千円	
HYUNDAI MOTOR CO LTD-2ND PFD	19	19	169,920	16,958	自動車
SAMSUNG FIRE & MARINE INSURANCE	14	16	443,520	44,263	保険
DB INSURANCE CO LTD	23	28	171,855	17,151	保険
COWAY CO LTD	26	26	248,018	24,752	家庭用耐久財
KT & G CORP	57	60	665,500	66,416	タバコ
S-1 CORPORATION	8	8	81,426	8,126	商業サービス・用品
KOREA GAS CORPORATION	10	15	95,140	9,495	ガス
CJ CORP	6	6	101,676	10,147	コングロマリット
KAKAO CORP	18	26	304,065	30,345	インターネットソフトウェア・サービス
CJ O SHOPPING CO LTD	—	2	57,813	5,769	インターネット販売・通信販売
SK TELECOM CO LTD	10	10	255,960	25,544	無線通信サービス
DAELIM INDUSTRIAL COMPANY	12	16	118,880	11,864	建設・土木
MIRAE ASSET DAEWOO CO LTD	186	186	153,338	15,303	資本市場
NCSOFT CORPORATION	8	10	396,425	39,563	ソフトウェア
DOOSAN HEAVY INDUSTRIES	17	17	25,134	2,508	電気設備
DAEWOO ENGINEERING & CONSTR	49	96	53,682	5,357	建設・土木
POSCO DAEWOO CORP	18	18	36,903	3,682	商社・流通業
LG HOUSEHOLD & HEALTH CARE	4	5	725,043	72,359	パーソナル用品
LG CHEMICALS LTD	22	25	831,808	83,014	化学
LG CHEM LTD - PREFERRED	3	3	77,184	7,702	化学
LG HOUSEHOLD & HEALTH-PREF	1	1	77,896	7,774	パーソナル用品
SHINHAN FINANCIAL GROUP	221	241	1,091,727	108,954	銀行
HDC HOLDINGS CO LTD	28	—	—	—	建設・土木
S-OIL CORPORATION	22	26	312,040	31,141	石油・ガス・消耗燃料
HANWHA CHEMICAL CORP	51	63	130,398	13,013	化学
SAMSUNG SECURITIES	35	35	117,823	11,758	資本市場
LOTTE CHEMICAL CORPORATION	8	8	292,825	29,223	化学
HOTEL SHILLA CO LTD	16	16	168,036	16,769	専門小売り
HYUNDAI HEAVY INDUSTRIES	16	19	186,140	18,576	機械
HYUNDAI MOBIS	35	37	843,275	84,158	自動車部品
SK HYNIX INC	298	324	2,895,106	288,931	半導体・半導体製造装置
HYUNDAI ENGINEERING & CONSTR	37	46	252,960	25,245	建設・土木
HYUNDAI MOTOR CO LTD-PFD	10	14	120,099	11,985	自動車
HYUNDAI MOTOR CO LTD	78	81	1,029,420	102,736	自動車
HYUNDAI STEEL CO	39	47	232,020	23,155	金属・鉱業
INDUSTRIAL BK OF KOREA	124	150	238,384	23,790	銀行
KCC CORP	3	3	100,270	10,006	建設関連製品
KIA MOTORS CORP	140	134	428,449	42,759	自動車
KOREA ZINC CO LTD	4	4	173,880	17,353	金属・鉱業
KOREA ELECTRIC POWER	137	137	428,688	42,783	電力
HANWHA CORPORATION	24	24	75,582	7,543	コングロマリット
KOREAN AIR LINES CO LTD	25	25	74,446	7,429	旅客航空輸送業
OCI COMPANY LTD	8	8	84,882	8,471	化学
CJ LOGISTICS	3	3	65,520	6,538	陸運・鉄道
KUMHO PETRO CHEMICAL CO	9	9	107,285	10,707	化学
KT CORP	8	8	24,552	2,450	各種電気通信サービス
HLB INC	—	16	147,168	14,687	レジャー用品
LG ELECTRONICS INC	55	60	461,838	46,091	家庭用耐久財
LOTTE CORP	16	16	83,106	8,293	コングロマリット
HANSSEM CO LTD	5	5	60,480	6,035	家庭用耐久財
LG CORP	46	52	381,938	38,117	コングロマリット
NH INVESTMENT & SECURITIES CO LTD	77	77	106,674	10,646	資本市場

野村外国株（含む新興国）インデックス Bコース（野村投資一任口座向け）

銘柄	期首(前期末)		当 期 末		業 種 等
	株 数	株 数	評 価 額		
			外貨建金額	邦貨換算金額	
(韓国)	百株	百株	千ウォン	千円	
GS ENGINEERING & CONSTRUCT	19	28	131,692	13,142	建設・土木
NAVER CORP	14	15	1,218,180	121,574	インターネットソフトウェア・サービス
HYUNDAI DEPT STORE CO	6	6	59,640	5,952	複合小売り
DONGSUH COMPANIES INC	16	16	41,992	4,190	食品・生活必需品小売り
KOREA INVESTMENT HOLDINGS CO	18	22	169,200	16,886	資本市場
OTTOGI CORPORATION	0.7	0.7	58,520	5,840	食品
AMOREPACIFIC GROUP	15	15	166,440	16,610	パーソナル用品
KANGWON LAND INC	62	62	161,200	16,087	ホテル・レストラン・レジャー
POSCO	37	44	1,392,300	138,951	金属・鉱業
SAMSUNG ENGINEERING CO LTD	—	85	129,504	12,924	建設・土木
SAMSUNG SDI CO,LTD	29	31	729,365	72,790	電子装置・機器・部品
SAMSUNG ELECTRO MECHANICS	29	33	527,880	52,682	電子装置・機器・部品
SAMSUNG ELECTRONICS	49	2,658	12,242,853	1,221,836	コンピュータ・周辺機器
SAMSUNG HEAVY INDUSTRIES	120	171	110,404	11,018	機械
HANWHA AEROSPACE CO LTD	14	—	—	—	航空宇宙・防衛
SAMSUNG ELECTRONICS PFD	8	480	1,785,800	178,222	コンピュータ・周辺機器
SHINSEGAE CO LTD	3	4	134,078	13,380	複合小売り
HYOSUNG CORPORATION	9	4	24,320	2,427	化学
YUHAN CORPORATION	4	4	95,340	9,514	医薬品
HANON SYSTEMS	85	85	94,919	9,472	自動車部品
HYUNDAI MARINE & FIRE INS CO	34	34	116,450	11,621	保険
GS HOLDINGS CORP	25	25	132,825	13,255	石油・ガス・消耗燃料
LG DISPLAY CO LTD	115	131	260,035	25,951	電子装置・機器・部品
SK NETWORKS CO LTD	48	—	—	—	商社・流通業
CELLTRION INC	41	45	1,323,685	132,103	バイオテクノロジー
VIROMED CO LTD	—	7	181,226	18,086	バイオテクノロジー
HANA FINANCIAL HOLDINGS	154	165	711,401	70,997	銀行
HYUNDAI GLOVIS CO LTD	9	11	146,490	14,619	航空貨物・物流サービス
CELLTRION PHARM INC	—	8	69,720	6,958	医薬品
LOTTE SHOPPING CO	5	5	110,704	11,048	複合小売り
SAMSUNG LIFE INSURANCE CO	36	40	385,200	38,442	保険
AMOREPACIFIC CORP	16	18	533,445	53,237	パーソナル用品
AMOREPACIFIC CORP-PREF	4	4	61,090	6,096	パーソナル用品
SAMSUNG CARD CO	13	13	49,640	4,954	消費者金融
SK INNOVATION CO LTD	31	37	736,435	73,496	石油・ガス・消耗燃料
CJ CHEILJEDANG CORP	4	4	132,600	13,233	食品
PAN OCEAN CO LTD	87	87	42,853	4,276	海運業
KEPCO PLANT SERVICE & ENGINEERING CO LTD	7	13	45,024	4,493	商業サービス・用品
LG INNOTEK CO LTD	6	8	139,320	13,904	電子装置・機器・部品
SK HOLDINGS CO LTD	16	16	435,507	43,463	コングロマリット
KB FINANCIAL GROUP INC	198	224	1,208,977	120,655	銀行
MEDY-TOX INC	2	2	177,430	17,707	バイオテクノロジー
HYUNDAI WIA CORP	8	—	—	—	自動車部品
KOREA AEROSPACE INDUSTRIES	33	33	127,217	12,696	航空宇宙・防衛
BNK FINANCIAL GROUP INC	128	128	115,854	11,562	銀行
HANMI PHARMACEUTICAL CO., LTD	3	3	150,150	14,984	医薬品
HANWHA LIFE INSURANCE CO LTD	132	132	67,860	6,772	保険
CJ E&M CORP	8	10	107,801	10,758	メディア
E-MART CO	10	11	255,096	25,458	食品・生活必需品小売り
DGB FINANCIAL GROUP INC	83	83	82,336	8,217	銀行
GS RETAIL CO LTD	11	11	38,988	3,891	食品・生活必需品小売り
HANKOOK TIRE CO LTD/NEW	39	39	171,631	17,128	自動車部品

野村外国株(含む新興国)インデックスBコース(野村投資一任口座向け)

銘柄	株数	株数	期末		業種等	
			評価額			
			外貨建金額	邦貨換算金額		
(韓国)	百株	百株	千ウォン	千円		
HDC HYUNDAI DEVELOPMENT CO-E	—	23	127,764	12,750	建設・土木	
HYUNDAI HEAVY INDUSTRIES HOLDINGS CO LTD	4	5	211,039	21,061	機械	
HYOSUNG CHEMICAL CORP	—	1	18,203	1,816	化学	
HYOSUNG TNC CO LTD	—	1	33,003	3,293	繊維・アパレル・贅沢品	
HYOSUNG HEAVY INDUSTRIES CORP	—	3	17,815	1,777	電気設備	
HYOSUNG ADVANCED MATERIALS CORP	—	1	26,796	2,674	化学	
BGF RETAIL CO LTD /NEW	3	4	80,267	8,010	食品・生活必需品小売り	
ORION CORP/REPUBLIC OF KOREA	11	11	162,298	16,197	食品	
ING LIFE INSURANCE KOREA LTD	16	16	63,917	6,378	保険	
NETMARBLE CORP	8	14	220,500	22,005	ソフトウェア	
SAMSUNG SDS CO LTD	18	20	408,000	40,718	情報技術サービス	
WOORI BANK	190	263	438,561	43,768	銀行	
SAMSUNG C&T CORP	37	42	499,140	49,814	コングロマリット	
SAMSUNG BIOLOGICS CO LTD	8	8	364,900	36,417	ライフサイエンス・ツール/サービス	
PEARL ABYSS CORP	—	3	71,610	7,146	ソフトウェア	
DOOSAN BOBCAT INC	14	14	43,901	4,381	機械	
SILLAJEN INC	26	30	215,118	21,468	バイオテクノロジー	
CELLTRION HEALTHCARE CO LTD	17	20	207,364	20,694	ヘルスケア・プロバイダー/ヘルスケア・サービス	
小計	株数・金額	4,373	7,965	46,522,250	4,642,920	
	銘柄数<比率>	113	120	—	<13.8%>	
(台湾)			千新台幣ドル			
ACER INC	1,607	1,607	3,922	14,435	コンピュータ・周辺機器	
ASUSTEK COMPUTER INC	338	388	9,992	36,771	コンピュータ・周辺機器	
REALTEK SEMICONDUCTOR CORP	214	214	2,527	9,300	半導体・半導体製造装置	
ADVANCED SEMICONDUCTOR ENGINEERING INC	3,383	—	—	—	半導体・半導体製造装置	
ASIA CEMENT	1,269	1,269	4,514	16,612	建設資材	
WALSIN TECHNOLOGY CORP	—	180	7,299	26,860	電子装置・機器・部品	
TAIWAN BUSINESS BANK	1,724	1,724	1,655	6,092	銀行	
VANGUARD INTERNATIONAL SEMI	460	460	3,197	11,764	半導体・半導体製造装置	
MICRO-STAR INTERNATIONAL CO LTD	330	330	3,316	12,204	コンピュータ・周辺機器	
CHICONY ELECTRONICS CO LTD	294	294	1,979	7,283	コンピュータ・周辺機器	
QUANTA COMPUTER INC	1,486	1,486	7,820	28,780	コンピュータ・周辺機器	
HIGHWEALTH CONSTRUCTION CORP	391	391	1,775	6,534	不動産管理・開発	
EVA AIRWAYS CORP	881	881	1,309	4,819	旅客航空輸送業	
CATCHER TECHNOLOGY CO LTD	338	378	13,773	50,687	コンピュータ・周辺機器	
CHANG HWA COMMERCIAL BANK	2,239	2,809	4,930	18,144	銀行	
CHINA AIRLINES	1,335	1,335	1,268	4,669	旅客航空輸送業	
CHENG SHIN RUBBER IND CO LTD	1,070	1,070	4,752	17,488	自動車部品	
CHINA STEEL	6,375	6,915	16,527	60,822	金属・鉱業	
CHINA LIFE INSURANCE CO LTD	1,209	1,209	3,864	14,220	保険	
ADVANTECH CO.,LTD.	185	185	3,625	13,343	コンピュータ・周辺機器	
COMPAL ELECTRONICS	1,955	2,445	4,769	17,551	コンピュータ・周辺機器	
DELTA ELECTRONICS INC	966	1,076	11,198	41,211	電子装置・機器・部品	
NANYA TECHNOLOGY CO	330	590	5,074	18,672	半導体・半導体製造装置	
CHUNGHWA TELECOM CO LTD	1,940	2,090	23,310	85,783	各種電気通信サービス	
AU OPTRONICS CORP	3,980	4,890	5,868	21,594	電子装置・機器・部品	
TAIWAN MOBILE CO LTD	882	882	9,305	34,242	無線通信サービス	
EVERGREEN MARINE	821	821	1,067	3,929	海運業	
FAR EASTERN NEW CENTURY CORPORATION	1,764	1,764	5,593	20,584	コングロマリット	
FENG TAY ENTERPRISE CO LTD	143	203	3,311	12,185	繊維・アパレル・贅沢品	
ECLAT TEXTILE COMPANY LTD	84	114	4,005	14,738	繊維・アパレル・贅沢品	
NOVATEK MICROELECTRONICS LTD	260	340	4,648	17,108	半導体・半導体製造装置	

野村外国株（含む新興国）インデックス Bコース（野村投資一任口座向け）

銘柄	期首(前期末)		当 期 末		業 種 等
	株 数	株 数	評 価 額		
			外貨建金額	邦貨換算金額	
(台湾)	百株	百株	千新台幣ドル	千円	
FORMOSA PLASTIC	2,114	2,384	25,869	95,197	化学
FORMOSA TAFFETA CO.	320	320	1,078	3,968	繊維・アパレル・贅沢品
FORMOSA CHEMICAL&FIBRE CO	1,549	1,979	22,670	83,428	化学
GIANT MANUFACTURING	137	137	1,732	6,376	レジャー用品
MEDIATEK INC	785	835	23,599	86,846	半導体・半導体製造装置
FUBON FINANCIAL HOLDING CO LTD	3,335	3,675	18,634	68,574	各種金融サービス
HUA NAN FINANCIAL HOLDINGS C	3,680	3,450	6,107	22,474	銀行
HOTAI MOTOR COMPANY LTD	130	160	4,368	16,074	専門小売り
FAR EASTONE TELECOMM CO LTD	850	850	6,196	22,803	無線通信サービス
YUANTA FINANCIAL HOLDING CO	4,873	5,753	7,710	28,372	資本市場
CATHAY FINANCIAL HOLDING CO LTD	4,135	4,475	23,270	85,635	保険
CHINA DEVELOPMENT FINANCIAL HOLDING	7,107	7,107	7,783	28,641	銀行
E. SUN FINANCIAL HOLDINGS CO	4,755	4,595	9,972	36,699	銀行
HON HAI PRECISION INDUSTRY	7,968	9,038	74,835	275,395	電子装置・機器・部品
MEGA FINANCIAL HOLDING CO LT	5,423	6,013	16,116	59,310	銀行
LARGAN PRECISION CO LTD	50	60	30,441	112,025	電子装置・機器・部品
TAISHIN FINANCIAL HOLDINGS	5,211	5,211	7,530	27,711	銀行
SHIN KONG FINANCIAL HOLDINGS	4,405	4,405	5,066	18,643	保険
INVENTEC CO.,LTD	1,369	1,369	3,203	11,789	コンピュータ・周辺機器
HTC CORPORATION	327	327	1,731	6,371	コンピュータ・周辺機器
LITE-ON TECHNOLOGY CORP	1,088	1,088	4,105	15,107	コンピュータ・周辺機器
SINOPAC FINANCIAL HOLDINGS	4,887	5,917	6,568	24,170	銀行
CTBC FINANCIAL HOLDING	9,122	9,792	20,220	74,412	銀行
MACRONIX INTERNATIONAL	890	890	3,724	13,706	半導体・半導体製造装置
FIRST FINANCIAL HOLDING CO	4,733	5,363	11,047	40,656	銀行
POWERTECH TECHNOLOGY INC	341	341	2,981	10,970	半導体・半導体製造装置
NAN YA PLASTICS CORP	2,417	2,897	24,481	90,093	化学
WISTRON CORP	1,149	1,519	3,450	12,696	コンピュータ・周辺機器
POU CHEN CORP	1,094	1,354	4,551	16,750	繊維・アパレル・贅沢品
UNI-PRESIDENT ENTERPRISES CO	2,388	2,758	21,791	80,191	食品
PRESIDENT CHAIN STORE CORP	278	328	11,485	42,267	食品・生活必需品小売り
FORMOSA PETROCHEMICAL CORP	723	723	8,610	31,687	石油・ガス・消耗燃料
PHISON ELECTRONICS CORP	63	93	2,219	8,167	半導体・半導体製造装置
RUENTEX DEVELOPMENT CO LTD	326	516	1,806	6,646	不動産管理・開発
RUENTEX INDUSTRIES LTD	207	337	2,114	7,782	繊維・アパレル・贅沢品
FOXCONN TECHNOLOGY CO LTD	438	548	4,139	15,235	電子装置・機器・部品
SILICONWARE PRECISION INDUSTRIES	1,042	—	—	—	半導体・半導体製造装置
STANDARD FOODS CORP	270	270	1,681	6,188	食品
SYNEX TECHNOLOGY INTL CORP	775	775	3,370	12,402	電子装置・機器・部品
TAIWAN CEMENT	1,963	1,963	8,343	30,704	建設資材
TECO ELECTRIC & MACHINERY	910	910	2,011	7,400	電気設備
TAIWAN SEMICONDUCTOR	12,490	13,610	304,183	1,119,395	半導体・半導体製造装置
UNITED MICROELECTRONICS CORP	5,985	7,045	12,152	44,721	半導体・半導体製造装置
WINBOND ELECTRONICS CORPORATION	1,440	1,440	2,836	10,439	半導体・半導体製造装置
YAGEO CORPORATION	100	143	13,830	50,896	電子装置・機器・部品
TAIWAN HIGH SPEED RAIL CORP	690	1,010	2,504	9,217	運送インフラ
INNOLUX CORP	4,203	5,053	5,583	20,548	電子装置・機器・部品
WPG HOLDINGS CO LTD	830	830	3,649	13,428	電子装置・機器・部品
HIWIN TECHNOLOGIES CORP	100	120	4,156	15,294	機械
TAIMED BIOLOGICS INC	80	110	2,942	10,828	バイオテクノロジー
PEGATRON CORP	1,006	946	6,183	22,754	コンピュータ・周辺機器
AIRTAC INTERNATIONAL GROUP	60	60	2,109	7,761	機械

野村外国株（含む新興国）インデックス Bコース（野村投資一任口座向け）

銘柄	株数	期首(前期末)		期末		業種等
		株数	株数	評価額		
				外貨建金額	邦貨換算金額	
(台湾)	百株	百株	千新台幣ドル	千円		
WIN SEMICONDUCTORS CORP	170	210	5,019	18,469	半導体・半導体製造装置	
CHAILEASE HOLDING CO LTD	646	646	6,424	23,641	各種金融サービス	
ASIA PACIFIC TELECOM CO LTD	1,080	—	—	—	各種電気通信サービス	
ZHEN DING TECHNOLOGY HOLDING	204	204	1,342	4,942	電子装置・機器・部品	
TAIWAN COOPERATIVE FINANCIAL	3,857	4,627	8,283	30,484	銀行	
ASE TECHNOLOGY HOLDING CO LTD	—	1,916	13,626	50,146	半導体・半導体製造装置	
GLOBALWAFERS CO LTD	110	130	6,760	24,876	半導体・半導体製造装置	
NIEN MADE ENTERPRISE CO LTD	70	70	1,872	6,890	家庭用耐久財	
GENERAL INTERFACE SOLUTION H	80	80	1,548	5,696	電子装置・機器・部品	
小計	株数・金額 銘柄数<比率>	165,115	177,150	1,027,841	3,782,456	
		90	89	—	<11.3%>	
(インド)			千インドルピー			
RELIANCE INDUSTRIES LIMITED	1,303	1,588	170,900	281,985	石油・ガス・消耗燃料	
BHARAT PETROLEUM CORP LTD	377	447	17,086	28,192	石油・ガス・消耗燃料	
EICHER MOTORS LTD	7	6	18,374	30,317	機械	
MAHINDRA&MAHINDRA LIMITED	398	384	34,573	57,046	自動車	
SHREE CEMENT LIMITED	3	4	7,679	12,670	建設資材	
HINDUSTAN PETROLEUM CORP	280	343	9,088	14,995	石油・ガス・消耗燃料	
CONTAINER CORP OF INDIA LTD	22	—	—	—	陸運・鉄道	
LIC HOUSING FINANCE	138	180	8,835	14,578	貯蓄・抵当・不動産金融	
TATA STEEL LIMITED	160	186	9,661	15,940	金属・鉱業	
BRITANNIA INDUSTRIES LTD	14	14	9,211	15,198	食品	
NESTLE INDIA LIMITED	12	12	12,444	20,534	食品	
GAIL INDIA LTD	254	439	15,647	25,817	ガス	
VEDANTA LTD	735	635	13,109	21,630	金属・鉱業	
TITAN CO LTD	147	178	14,870	24,535	繊維・アパレル・贅沢品	
OIL&NATURAL GAS CORP LTD	616	739	11,367	18,756	石油・ガス・消耗燃料	
LUPIN LTD	109	109	8,942	14,754	医薬品	
ACC LIMITED	18	—	—	—	建設資材	
HOUSING DEVELOPMENT FINANCE	765	880	175,225	289,122	貯蓄・抵当・不動産金融	
ZEE ENTERTAINMENT ENTERPRISE	275	275	13,996	23,094	メディア	
INFOSYS LTD	923	975	130,032	214,554	情報技術サービス	
WIPRO LTD	624	624	17,681	29,174	情報技術サービス	
INDIAN OIL CORPORATION LTD	287	871	13,721	22,640	石油・ガス・消耗燃料	
HINDUSTAN UNILEVER LIMITED	340	365	64,060	105,700	家庭用品	
HCL TECHNOLOGIES LTD	279	309	30,047	49,578	情報技術サービス	
DABUR INDIA LTD	287	287	10,562	17,427	パーソナル用品	
HERO MOTOCORP LTD	24	24	8,325	13,736	自動車	
DR. REDDYS LABORATORIES	54	65	13,799	22,768	医薬品	
BHARTI AIRTEL LIMITED	610	783	27,211	44,899	無線通信サービス	
UNITED SPIRITS LIMITED	31	—	—	—	飲料	
SUN PHARMACEUTICAL INDUS LTD	506	492	26,314	43,418	医薬品	
MARUTI SUZUKI INDIA LTD	55	58	55,185	91,056	自動車	
GLENMARK PHARMACEUTICALS LTD	68	68	3,769	6,220	医薬品	
AUROBINDO PHARMA LTD	140	140	8,029	13,248	医薬品	
MOTHERSON SUMI SYSTEMS LTD	303	382	10,865	17,927	自動車部品	
SHRIRAM TRANSPORT FINANCE	70	89	10,837	17,881	消費者金融	
PETRONET LNG LTD	220	349	7,247	11,958	石油・ガス・消耗燃料	
CIPLA LIMITED	168	209	13,027	21,495	医薬品	
LARSEN&TOUBRO LIMITED	249	245	31,532	52,028	建設・土木	
ULTRATECH CEMENT LTD	44	52	20,170	33,280	建設資材	
ASHOK LEYLAND LIMITED	606	606	7,623	12,579	機械	

野村外国株（含む新興国）インデックス Bコース（野村投資一任口座向け）

銘柄	期首(前期末)		当 期 末		業 種 等	
	株 数	株 数	評 価 額			
			外貨建金額	邦貨換算金額		
(インド)	百株	百株	千インドルピー	千円		
BOSCH LTD	3	3	6,773	11,176	自動車部品	
TATA CONSULTANCY SVS LTD	238	515	102,563	169,229	情報技術サービス	
NTPC LIMITED	860	1,183	18,413	30,382	独立系発電事業者・エネルギー販売業者	
PIRAMAL ENTERPRISES LTD	36	47	11,906	19,645	医薬品	
AMBUJA CEMENTS LTD	299	299	5,701	9,407	建設資材	
BHARAT FORGE LIMITED	96	127	7,504	12,382	自動車部品	
HINDALCO INDUSTRIES LIMITED	594	717	15,290	25,229	金属・鉱業	
ITC LTD	1,717	1,790	48,623	80,228	タバコ	
PIDILITE INDUSTRIES LTD	—	66	6,970	11,501	化学	
UPL LTD	195	195	10,938	18,048	化学	
SIEMENS INDIA LIMITED	32	32	3,069	5,064	コングロマリット	
GODREJ CONSUMER PRODUCTS LTD	107	134	17,496	28,869	パーソナル用品	
IDEA CELLULAR LIMITED	657	1,143	5,997	9,896	無線通信サービス	
MARICO LIMITED	200	263	9,265	15,287	パーソナル用品	
POWER FINANCE CORPORATION	241	—	—	—	各種金融サービス	
POWER GRID CORP OF INDIA LTD	—	852	15,463	25,515	電力	
ADANI PORTS AND SPECIAL ECONOMIC ZONE	393	233	8,396	13,853	運送インフラ	
RURAL ELECTRIFICATION CORP	281	398	3,728	6,151	各種金融サービス	
BAJAJ FINSERV LTD	18	23	14,495	23,916	保険	
BAJAJ AUTO LIMITED	43	43	13,337	22,007	自動車	
COAL INDIA LTD	337	337	8,811	14,538	石油・ガス・消耗燃料	
TATA MOTORS LTD-A-DVR	149	—	—	—	自動車	
TATA MOTORS LTD	786	854	21,549	35,556	自動車	
BHARAT HEAVY ELECTRICALS	359	359	2,338	3,857	電気設備	
TATA POWER COMPANY LIMITED	452	638	4,403	7,265	電力	
VAKRANGEE LIMITED	207	207	1,042	1,719	情報技術サービス	
MAHINDRA & MAHINDRA FIN SECS	151	151	7,116	11,742	消費者金融	
BHARTI INFRATEL LTD	295	165	4,971	8,203	各種電気通信サービス	
INDIABULLS HOUSING FINANCE LTD	162	135	15,436	25,470	貯蓄・抵当・不動産金融	
ASIAN PAINTS LTD	142	170	23,112	38,135	化学	
BAJAJ FINANCE LTD	85	103	25,538	42,139	消費者金融	
YES BANK LTD	870	968	36,669	60,503	銀行	
CONTAINER CORP OF INDIA LTD	—	99	6,215	10,255	陸運・鉄道	
AXIS BANK LIMITED	924	983	51,332	84,699	銀行	
HAVELLS INDIA LTD	123	123	6,916	11,412	電気設備	
ICICI BANK LTD	1,208	1,291	33,492	55,262	銀行	
TECH MAHINDRA LTD	224	269	17,727	29,250	情報技術サービス	
CADILA HEALTHCARE LTD	88	88	3,105	5,124	医薬品	
GRASIM INDUSTRIES LIMITED	174	174	16,242	26,800	建設資材	
AVENUE SUPERMARTS LTD	—	67	10,495	17,318	食品・生活必需品小売り	
UNITED SPIRITS LTD	—	156	8,968	14,797	飲料	
IDFC BANK LTD	505	—	—	—	銀行	
INTERGLOBE AVIATION LTD	—	50	5,515	9,100	旅客航空輸送業	
JSW STEEL LTD	465	465	14,305	23,604	金属・鉱業	
小 計	株 数 ・ 金 額	25,273	29,361	1,712,302	2,825,299	
	銘柄 数 < 比 率 >	78	78	—	< 8.4% >	
(パキスタン)				千パキスタドルピー		
LUCKY CEMENT	53	78	3,609	3,284	建設資材	
MCB BANK LIMITED	219	219	4,390	3,995	銀行	
OIL & GAS DEVELOPMENT CO LTD	319	319	4,670	4,250	石油・ガス・消耗燃料	
UNITED BANK LTD	242	242	3,988	3,629	銀行	

野村外国株（含む新興国）インデックス Bコース（野村投資一任口座向け）

銘柄	株数	期首(前期末)		当 期 末		業 種 等
		株 数	株 数	評 価 額		
				外貨建金額	邦貨換算金額	
(パキスタン)	百株	百株	千パキスタンルピー	千円		
HABIB BANK LTD	273	356	5,839	5,314	銀行	
小 計	株 数 ・ 金 額	1,106	1,214	22,498	20,473	
	銘柄 数 < 比 率 >	5	5	—	<0.1%>	
(メキシコ)			千メキシコペソ			
ALFA S. A. B. -A	1,401	1,721	3,973	23,723	コングロマリット	
COCA-COLA FEMSA SAB-SER L	259	259	3,027	18,073	飲料	
FOMENTO ECONOMICO MEXICA-UBD	1,010	1,100	19,824	118,350	飲料	
EL PUERTO DE LIVERPOOL-C1	76	108	1,477	8,823	複合小売り	
GRUPO FIN SANTANDER-B	931	—	—	—	銀行	
GRUPO TELEVISIA SAB - SER CPO	1,243	1,371	10,884	64,979	メディア	
GRUPO BIMBO SAB-SERIES A	905	905	3,527	21,060	食品	
GRUMA S. A. B. -B	105	105	2,618	15,633	食品	
PROMOTORA Y OPERADORA DE INF	100	129	2,401	14,335	運送インフラ	
GRUPO CARSO SAB DE CV-SER A1	207	207	1,431	8,546	コングロマリット	
CEMEX SAB - CPO	7,331	7,958	10,052	60,010	建設資材	
GRUPO FINANCIERO BANORTE-O	1,246	1,417	17,276	103,138	銀行	
MEXICHEM SAB DE CV-*	486	604	3,560	21,255	化学	
INDUSTRIAS PENOLES SAB DE CV	66	84	2,774	16,561	金属・鉱業	
KIMBERLY-CLARK DE MEXICO-A	795	795	2,722	16,250	家庭用品	
ALSEA SAB DE CV	—	300	1,991	11,886	ホテル・レストラン・レジャー	
GRUPO AEROPORTUARIO DE SUR-B	112	112	3,578	21,364	運送インフラ	
GRUPO MEXICO SAB DE CV- SER B	1,960	1,803	9,632	57,505	金属・鉱業	
AMERICA MOVIL SAB DE C-SER L	17,312	18,863	31,388	187,386	無線通信サービス	
GRUPO FINANCIERO INBURSA-O	1,147	1,402	4,105	24,507	銀行	
ARCA CONTINENTAL SAB DE CV	209	261	3,218	19,212	飲料	
GRUPO AEROPORTUARIO DEL-B SH	174	214	4,028	24,047	運送インフラ	
INFRAESTRUCTURA ENERGETICA N	261	261	2,374	14,176	ガス	
BANCO SANTANDER MEXICO-B	—	931	2,755	16,451	銀行	
GRUPO LALA SAB DE CV	323	—	—	—	食品	
GENEREA SAB DE CV	513	—	—	—	消費者金融	
WALMART DE MEXICO-SER V	2,719	2,923	15,354	91,666	食品・生活必需品小売り	
小 計	株 数 ・ 金 額	40,894	43,836	163,977	978,947	
	銘柄 数 < 比 率 >	25	24	—	<2.9%>	
(ブラジル)			千リアル			
BRF SA	227	227	513	14,939	食品	
VALE SA	1,603	1,767	8,836	257,305	金属・鉱業	
TIM PARTICIPACOES SA	465	465	621	18,083	無線通信サービス	
CENTRAIS ELECTRICAS BRASILEIRAS-PREF B	118	118	201	5,858	電力	
CENTRAIS ELETRICAS BRASILIER	111	111	164	4,803	電力	
BANCO DO BRASIL SA	431	473	1,456	42,409	銀行	
ITAUSA-INVESTIMENTOS ITAU-PR	2,071	2,322	2,366	68,906	銀行	
LOJAS AMERICANAS S. A. (PREF)	387	387	679	19,779	複合小売り	
GERDAU SA PFD NPV	561	561	882	25,697	金属・鉱業	
PETROBRAS - PETROLEO BRAS	1,517	1,681	3,425	99,761	石油・ガス・消耗燃料	
PETROBRAS DISTRIBUIDORA SA	—	190	390	11,358	専門小売り	
PETROBRAS-PETROLEO BRAS-PR	1,991	2,206	3,944	114,858	石油・ガス・消耗燃料	
KROTON EDUCACIONAL SA	715	834	943	27,461	各種消費者サービス	
CCR SA	591	690	718	20,916	運送インフラ	
WEG SA	314	409	713	20,783	機械	
BANCO BRADESCO SA - PREF	1,567	1,792	5,233	152,385	銀行	
BANCO BRADESCO S. A.	459	551	1,431	41,694	銀行	
NATURA COSMETICOS SA	87	87	257	7,506	パーソナル用品	

野村外国株（含む新興国）インデックス Bコース（野村投資一任口座向け）

銘柄	株数	株数	期末		業種等	
			評価額			
			外貨建金額	邦貨換算金額		
(ブラジル)	百株	百株	千レアル	千円		
CIA SIDERURGICA NACIONAL SA	303	303	240	7,014	金属・鉱業	
SUZANO PAPEL E CELULOSE SA	207	261	1,156	33,677	紙製品・林産品	
ITAU UNIBANCO HOLDING SA-PREF	1,631	1,803	7,955	231,660	銀行	
PORTO SEGURO SA	49	70	307	8,950	保険	
FIBRIA CELULOSE SA	124	148	1,069	31,131	紙製品・林産品	
BRASKEM SA-PREF A	84	84	443	12,915	化学	
LOCALIZA RENT A CAR	248	303	709	20,660	陸運・鉄道	
LOJAS RENNER S. A.	356	402	1,211	35,267	複合小売り	
EDP - ENERGIAS DO BRASIL SA	156	156	215	6,273	電力	
ULTRAPAR PARTICIPACOES	177	196	825	24,051	石油・ガス・消耗燃料	
COSAN SA	91	91	338	9,847	石油・ガス・消耗燃料	
EQUATORIAL ENERGIA SA - ORD	98	117	668	19,471	電力	
EMBRAER SA	335	410	861	25,072	航空宇宙・防衛	
M DIAS BRANCO SA	55	55	208	6,084	食品	
TRANSMISSORA ALIANCA DE-UNIT	75	-	-	-	電力	
ODONTOPREV S. A.	106	106	151	4,423	ヘルスケア・プロバイダー/ヘルスケア・サービス	
BR MALLS PARTICIPACOES SA	378	467	481	14,007	不動産管理・開発	
JBS SA	373	484	467	13,600	食品	
CIA ENERGETICA DE MINAS GER-PREF	402	402	315	9,196	電力	
CIA SANEAMENTO BASICO DE SP	190	190	460	13,411	水道	
MULTIPLAN EMPREENDIMENTOS	38	38	219	6,392	不動産管理・開発	
SUL AMERICA SA - UNITS	91	91	189	5,506	保険	
HYPERA SA	175	175	483	14,085	医薬品	
B3 SA-BRASIL BOLSA BALCAO	1,016	-	-	-	資本市場	
TELEFONICA BRASIL-PREF	221	251	1,117	32,532	各種電気通信サービス	
MAGAZINE LUIZA SA	-	41	523	15,251	複合小売り	
QUALICORP CONS E CORR SEG SA	103	-	-	-	ヘルスケア・プロバイダー/ヘルスケア・サービス	
BANCO SANTANDER (BRASIL) SA	202	244	768	22,374	銀行	
CIA BRASILEIRA DE DISTR-PREF	84	84	644	18,768	食品・生活必需品小売り	
CIELO SA	643	737	1,305	38,019	情報技術サービス	
RAIA DROGASIL SA	116	135	1,015	29,562	食品・生活必需品小売り	
BB SEGURIDADE PARTICIPACOES	368	368	942	27,433	保険	
ENGIE BRASIL SA	71	96	347	10,122	独立系発電事業者・エネルギー販売業者	
ATACADAO DISTRIBUICAO COMERC	190	190	276	8,055	食品・生活必需品小売り	
B3 SA-BRASIL BOLSA BALCAO	-	1,152	2,707	78,856	資本市場	
AMBEV SA	2,369	2,513	4,763	138,704	飲料	
KLABIN SA-UNIT	302	427	852	24,831	容器・包装	
RUMO SA	581	581	871	25,378	陸運・鉄道	
IRB BRASIL RESSEGUROS SA	-	59	307	8,959	保険	
小計	株数・金額	25,232	28,109	68,202	1,986,061	
	銘柄数<比率>	53	54	-	<5.9%>	
(チリ)				千チリペソ		
BANCO DE CREDITO E INVERSION	22	22	95,304	16,478	銀行	
EMPRESAS CMPC SA	607	719	178,438	30,852	紙製品・林産品	
EMPRESAS COPEC SA	227	221	222,171	38,413	石油・ガス・消耗燃料	
EMPRESA NACIONAL DE TELECOM	69	89	53,251	9,207	無線通信サービス	
COLBUN SA	3,740	4,710	68,968	11,924	独立系発電事業者・エネルギー販売業者	
AGUAS ANDINAS SA-A	1,256	1,256	45,403	7,850	水道	
EMBOTELLADORA ANDINA-PREF B	103	154	37,311	6,451	飲料	
S. A. C. I. FALABELLA	386	429	254,225	43,955	複合小売り	
CENCOSUD SA	666	807	125,386	21,679	食品・生活必需品小売り	

野村外国株（含む新興国）インデックス Bコース（野村投資一任口座向け）

銘柄	株数	期首(前期末)		期末		業種等
		株数	株数	評価額		
				外貨建金額	邦貨換算金額	
(チリ)	百株	百株	千チリペソ	千円		
AES GENER SA	1,215	—	—	—		独立系発電事業者・エネルギー販売業者
小計	株数・金額 銘柄数<比率>	8,293 10	8,408 9	1,080,460 —	186,811 <0.6%>	
(コロンビア)			千コロンビアペソ			
INTERCONEXION ELECTRICA SA	186	235	332,760	13,010		電力
GRUPO DE INV SURAMERICANA-PREF	52	52	187,096	7,315		各種金融サービス
GRUPO AVAL ACCIONES-PFD	1,634	2,057	243,754	9,530		銀行
CEMENTOS ARGOS SA	216	216	208,872	8,166		建設資材
GRUPO ARGOS SA	156	156	297,648	11,638		建設資材
BANCOLOMBIA SA	120	120	420,000	16,422		銀行
GRUPO DE INV SURAMERICANA	130	130	481,520	18,827		各種金融サービス
小計	株数・金額 銘柄数<比率>	2,494 7	2,966 7	2,171,650 —	84,911 <0.3%>	
(アラブ首長国連邦)			千UAEディルハム			
DUBAI ISLAMIC BANK	575	1,020	510	15,641		銀行
EMIRATES TELECOM CORPORATION	909	999	1,739	53,337		各種電気通信サービス
DUBAI INVESTMENTS PJSC	800	800	159	4,881		コングロマリット
ABU DHABI COMMERCIAL BANK	998	1,198	851	26,094		銀行
FIRST ABU DHABI BANK PJSC	746	746	959	29,423		銀行
EMAAR PROPERTIES PJSC	1,776	2,016	1,048	32,146		不動産管理・開発
ALDAR PROPERTIES PJSC	1,363	1,773	370	11,363		不動産管理・開発
EMAAR DEVELOPMENT PJSC	—	434	223	6,837		不動産管理・開発
EMAAR MALLS PJSC	897	897	188	5,775		不動産管理・開発
DXB ENTERTAINMENTS PJSC	1,189	—	—	—		ホテル・レストラン・レジャー
DAMAC PROPERTIES DUBAI CO PJSC	1,009	1,009	218	6,687		不動産管理・開発
小計	株数・金額 銘柄数<比率>	10,266 10	10,896 10	6,268 —	192,187 <0.6%>	
(エジプト)			千エジプトポンド			
EGYPTIAN FINANCIAL GROUP-HERMES HOLDING	250	—	—	—		資本市場
COMMERCIAL INTERNATIONAL BANK	517	531	4,430	27,823		銀行
EASTERN TOBACCO	—	68	1,129	7,091		タバコ
ELSWEDY ELECTRIC CO	—	41	769	4,834		電気設備
GLOBAL TELECOM HOLDING	955	—	—	—		無線通信サービス
小計	株数・金額 銘柄数<比率>	1,723 3	642 3	6,329 —	39,750 <0.1%>	
(南アフリカ)			千ランド			
BIDVEST GROUP LTD	180	180	3,294	28,040		コングロマリット
CLICKS GROUP LTD	—	151	2,765	23,534		食品・生活必需品小売り
TRUWORTHS INTERNATIONAL LTD	226	226	1,657	14,104		専門小売り
DISCOVERY LTD	197	197	2,982	25,379		保険
GOLD FIELDS LTD	446	446	2,059	17,527		金属・鉱業
REMGRO LTD	270	297	6,018	51,215		各種金融サービス
THE FOSCHINI GROUP LTD	113	104	1,680	14,303		専門小売り
EXXARO RESOURCES LTD	131	131	1,653	14,071		石油・ガス・消耗燃料
CAPITEC BANK HOLDINGS LTD	20	20	1,838	15,648		銀行
LIBERTY HOLDINGS LTD	63	63	737	6,275		保険
MTN GROUP LTD	854	892	9,313	79,261		無線通信サービス
ANGLOGOLD ASHANTI LTD	215	215	2,372	20,188		金属・鉱業
TELKOM SA SOC LTD	99	159	762	6,485		各種電気通信サービス
FIRSTSTRAND LTD	1,670	1,873	11,826	100,645		各種金融サービス
PSG GROUP LTD	39	86	1,861	15,837		各種金融サービス
NASPERS LTD-N SHS	222	242	80,125	681,867		メディア

野村外国株（含む新興国）インデックス Bコース（野村投資一任口座向け）

銘柄	株数	株数	期末		業種等	
			評価額			
			外貨建金額	邦貨換算金額		
(南アフリカ)	百株	百株	千ランド	千円		
CORONATION FUND MANAGERS LTD	104	104	607	5,172	資本市場	
NEDBANK GROUP LTD	123	123	3,117	26,530	銀行	
NETCARE LTD	505	505	1,375	11,703	ヘルスケア・プロバイダー/ヘルスケア・サービス	
PICKN PAY STORES LTD	176	176	1,317	11,210	食品・生活必需品小売り	
RMB HOLDINGS LTD	362	337	2,492	21,214	各種金融サービス	
ANGLO AMERICAN PLATINUM LTD	29	29	1,089	9,272	金属・鉱業	
SAPPI LIMITED	263	320	2,856	24,304	紙製品・林産品	
SASOL LTD	283	312	15,541	132,257	化学	
SHOPRITE HOLDINGS LTD	227	249	5,458	46,448	食品・生活必需品小売り	
BRAIT SE	151	—	—	—	資本市場	
STANDARD BANK GROUP LTD	652	731	13,821	117,625	銀行	
SPAR GROUP LIMITED/THE	86	108	1,976	16,820	食品・生活必需品小売り	
WOOLWORTHS HOLDINGS LTD	509	485	2,592	22,061	複合小売り	
IMPERIAL HOLDINGS LTD	71	90	1,781	15,164	販売	
ASPEN PHARMACARE HOLDINGS LT	193	216	5,445	46,343	医薬品	
TIGER BRANDS LTD	87	87	2,863	24,367	食品	
SANLAM LIMITED	741	987	6,757	57,502	保険	
INVESTEC LTD	114	156	1,468	12,497	資本市場	
KUMBA IRON ORE LTD	31	31	908	7,729	金属・鉱業	
PIONEER FOODS LTD	50	72	818	6,962	食品	
MONDI LTD	57	72	2,580	21,957	紙製品・林産品	
LIFE HEALTHCARE GROUP HOLDIN	692	692	1,666	14,177	ヘルスケア・プロバイダー/ヘルスケア・サービス	
MMI HOLDINGS LTD	400	564	973	8,288	保険	
VODACOM GROUP	303	338	4,230	36,004	無線通信サービス	
BARCLAYS AFRICA GROUP LTD	361	—	—	—	銀行	
SIBANYE GOLD LTD	775	—	—	—	金属・鉱業	
NEPI ROCKCASTLE PLC	197	197	2,338	19,903	不動産管理・開発	
OLD MUTUAL LTD	—	2,700	7,381	62,819	保険	
REINET INVESTMENTS SCA	—	87	2,134	18,163	資本市場	
ABSA GROUP LTD	—	397	6,202	52,784	銀行	
RAND MERCHANT INVESTMENT HOLDINGS LTD	307	403	1,479	12,588	保険	
MR PRICE GROUP LTD	119	139	3,003	25,561	専門小売り	
STEINHOFF INTERNATIONAL H NV	1,473	—	—	—	家庭用耐久財	
BID CORP LTD	170	192	5,081	43,244	食品・生活必需品小売り	
小計	株数・金額	14,376	16,202	240,313	2,045,069	
	銘柄数<比率>	46	46	—	<6.1%>	
合計	株数・金額	1,042,258	1,229,899	—	32,307,767	
	銘柄数<比率>	839	910	—	<96.3%>	

* 邦貨換算金額は、期末の時価をわが国の対顧客電信売買相場の仲値により邦貨換算したものです。

* 邦貨換算金額欄の〈 〉内は、このファンドが組み入れているマザーファンドの純資産総額に対する各国別株式評価額の比率。

* 株数・評価額の単位未満は切り捨て。ただし、単位未満の場合は小数で記載。

* 銘柄コード等の変更があった銘柄は、別銘柄として掲載しております。

外国投資信託証券

銘	柄	期首(前期末)		当 期 末		
		口 数	口 数	評 価 額		比 率
				外貨建金額	邦貨換算金額	
(アメリカ)		口	口	千米ドル	千円	%
XTRACKERS HARVEST CSI300 CHINA A-SHS ETF		—	40,000	1,042	117,207	0.3
小 計	口 数 ・ 金 額	—	40,000	1,042	117,207	
	銘 柄 数 < 比 率 >	—	1	—	<0.3%>	
(トルコ)				千トルコリラ		
EMLAK KONUT GAYRIMENKUL YATI		80,400	106,400	178	4,139	0.0
小 計	口 数 ・ 金 額	80,400	106,400	178	4,139	
	銘 柄 数 < 比 率 >	1	1	—	<0.0%>	
(メキシコ)				千メキシコペソ		
FIBRA UNO ADMINISTRACION SA		163,100	163,100	4,382	26,163	0.1
小 計	口 数 ・ 金 額	163,100	163,100	4,382	26,163	
	銘 柄 数 < 比 率 >	1	1	—	<0.1%>	
(南アフリカ)				千ランド		
GROWTHPOINT PROPERTIES LTD		106,600	161,350	4,203	35,768	0.1
FORTRESS REIT LTD-A		41,690	59,650	912	7,761	0.0
FORTRESS REIT LTD-B		37,910	43,946	638	5,437	0.0
REDEFINE PROPERTIES LTD		251,860	303,590	3,205	27,282	0.1
HYPROP INVESTMENTS LTD-UTS		13,650	13,650	1,374	11,697	0.0
RESILIENT REIT LTD		15,092	15,092	786	6,695	0.0
小 計	口 数 ・ 金 額	466,802	597,278	11,121	94,643	
	銘 柄 数 < 比 率 >	6	6	—	<0.3%>	
合 計	口 数 ・ 金 額	710,302	906,778	—	242,153	
	銘 柄 数 < 比 率 >	8	9	—	<0.7%>	

*邦貨換算金額は、期末の時価をわが国の対顧客電信売買相場の仲値により邦貨換算したものです。

*比率は、このファンドが組み入れているマザーファンドの純資産総額に対する評価額の比率。

*金額の単位未満は切り捨て。

*銘柄コード等の変更があった銘柄は、別銘柄として掲載しております。

先物取引の銘柄別期末残高

銘	柄	別	当 期 末	
			買 建 額	売 建 額
外国	株式先物取引	MSCIN	百万円 983	百万円 —

*単位未満は切り捨て。

*邦貨換算金額は、期末の時価をわが国の対顧客電信売買相場の仲値により邦貨換算したものです。

外国株式MSCI-KOKUSAI マザーファンド

運用報告書

第16期（決算日2018年4月2日）

作成対象期間（2017年4月1日～2018年4月2日）

受益者のみなさまへ

平素は格別のご愛顧を賜り、厚く御礼申し上げます。
当作成対象期間の運用状況等についてご報告申し上げます。
今後とも一層のお引立てを賜りますよう、お願い申し上げます。

●当ファンドの仕組みは次の通りです。

運用方針	MSCI-KOKUSAI指数（円ベース・為替ヘッジなし）の中長期的な動きを概ね捉える投資成果を目指して運用を行います。
主な投資対象	外国の株式を主要投資対象とします。
主な投資制限	株式への投資割合には制限を設けません。 外貨建て資産への投資割合には制限を設けません。

野村アセットマネジメント

東京都中央区日本橋 1-12-1

<http://www.nomura-am.co.jp/>

○最近5期の運用実績

決算期	基準価額		ベンチマーク		株式 組入比率	株式 先物比率	投資信託 組入比率	純資産 総額
	円	騰落率	MSCI-KOKUSAI指数 (円ベース・ 為替ヘッジなし)	騰落率				
12期(2014年3月31日)	17,747	30.7	187.86	30.9	96.6	1.2	2.1	270,114
13期(2015年3月31日)	22,274	25.5	236.44	25.9	95.4	2.1	2.4	331,520
14期(2016年3月31日)	20,145	△ 9.6	214.69	△ 9.2	94.8	2.5	2.7	326,431
15期(2017年3月31日)	23,082	14.6	246.86	15.0	95.0	2.4	2.5	364,352
16期(2018年4月2日)	24,752	7.2	265.15	7.4	95.6	1.9	2.3	454,743

*株式先物比率は買い建て比率-売り建て比率。

*MSCI-KOKUSAI指数(円ベース・為替ヘッジなし)は、基準価額への反映を考慮して、営業日前日のMSCI-KOKUSAI指数(米ドルベース)をもとに、営業日当日の米ドル為替レート(対顧客電信売買相場仲値)で当社が円換算しています。なお、設定時を100として再指数化しています。(以下同じ)

*MSCI指数は、MSCIが独占的に所有しています。MSCI及びMSCI指数は、MSCI及びその関係会社のサービスマークであり、野村アセットマネジメント株式会社は特定の目的のためにその使用を許諾されています。
ここに記載されたいかなるファンドも、MSCI、MSCIの関連会社及びMSCI指数の作成または編集に関与あるいは関係したその他の当事者のいかなる者がその合法性および適合性に関して判断したのではなく、また、これを発行、後援、推奨、販売、運用または宣伝するものでもなく、ここに記載されたいかなるファンドに関していかなる保証も行わず、いかなる責任も負いません。
請求目録見書には、MSCIが野村アセットマネジメント株式会社およびその関連するファンドと有する限定的な関係について、より詳細な記載があります。
(出所) MSCI

○当期中の基準価額と市況等の推移

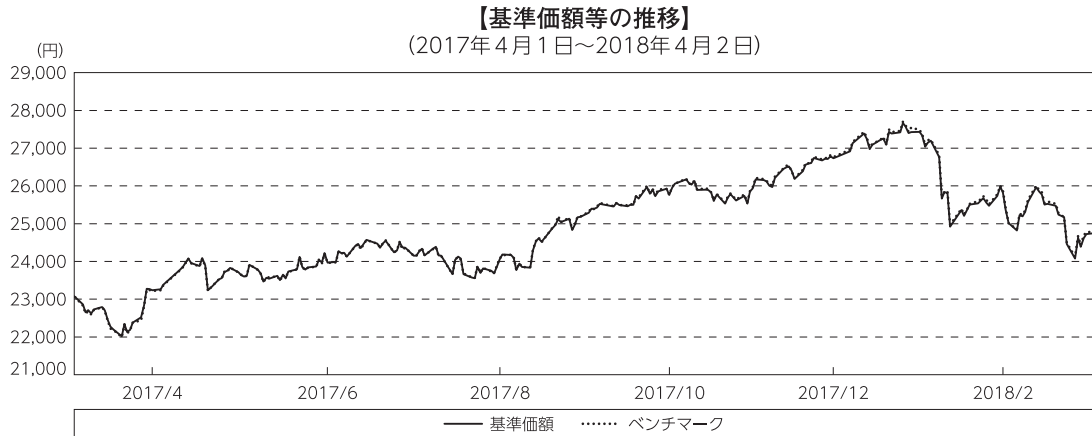
年月日	基準価額		ベンチマーク		株式 組入比率	株式 先物比率	投資信託 組入比率
	円	騰落率	MSCI-KOKUSAI指数 (円ベース・ 為替ヘッジなし)	騰落率			
(期首) 2017年3月31日	23,082	—	246.86	—	95.0	2.4	2.5
4月末	23,241	0.7	248.33	0.6	95.5	1.8	2.6
5月末	23,598	2.2	252.36	2.2	95.7	1.7	2.6
6月末	23,970	3.8	256.26	3.8	95.7	1.2	2.6
7月末	24,153	4.6	258.34	4.7	95.5	1.9	2.6
8月末	24,060	4.2	257.51	4.3	96.1	1.2	2.6
9月末	25,180	9.1	269.39	9.1	96.1	1.3	2.5
10月末	25,764	11.6	275.60	11.6	96.2	1.2	2.5
11月末	25,930	12.3	277.66	12.5	96.2	1.2	2.5
12月末	26,737	15.8	286.27	16.0	96.0	1.5	2.5
2018年1月末	27,036	17.1	289.56	17.3	96.8	0.9	2.3
2月末	25,818	11.9	276.66	12.1	96.6	1.1	2.2
3月末	24,724	7.1	265.00	7.3	95.6	1.9	2.4
(期末) 2018年4月2日	24,752	7.2	265.15	7.4	95.6	1.9	2.3

*騰落率は期首比です。

*株式先物比率は買い建て比率-売り建て比率。

◎運用経過

○期中の基準価額等の推移



(注) ベンチマークは、MSCI-KOKUSAI指数（円ベース・為替ヘッジなし）です。作成期首の値が基準価額と同一となるように計算しております。

○基準価額の変動要因

基準価額は、期首23,082円から期末24,752円に1,670円の値上がりとなりました。

米国政権による税制改革期待の高まりや堅調な欧米企業の決算や経済指標の発表を受け、主要投資国の株式市場が上昇したことから、基準価額は上昇しました。

○投資環境

主要投資国の株式市場は、期首から2017年5月にかけて、米国政権の経済・金融政策への期待やフランス大統領選の結果に対する安堵感、市場予想を上回る結果となった欧米の企業決算や経済指標の堅調さなどを背景に上昇しました。その後は、米国政権とロシアとの関係を巡る疑惑や緊迫化する北朝鮮情勢の行方を巡り一進一退の展開となりましたが、9月以降は、米国政権による税制改革期待の高まりや米朝の軍事衝突への過度な警戒感の緩和、ECB（欧州中央銀行）が量的金融緩和の縮小を慎重に進める姿勢を見せたこと、引き続き堅調な欧米企業の決算や経済指標の発表などを背景に上昇しました。

2018年1月下旬以降は、米国長期金利の上昇などをきっかけに株式の価格変動率が高まり投資家心理が悪化したことや、米国政権の通商・外交政策への不透明感が高まったこと、米中貿易摩擦への懸念などから下落しました。

為替市場は、期首から2017年5月中旬にかけてはフランス大統領選の結果に対する安堵感などから主要通貨は対円で上昇（円安）しました。その後は、米国の利上げの行方や欧州の金融緩和策の縮小観測、緊迫化する北朝鮮情勢の行方を巡り、一進一退の展開となりました。2018年以降は米財務長官のドル安容認発言や世界的な株安を背景に投資家のリスク回避姿勢が強まったこと、米国の財政赤字の拡大への懸念などを受けて主要通貨は対円で下落（円高）しました。

○当ファンドのポートフォリオ

・株式組入比率

株式の実質組入比率（投資信託証券や先物を含む）は、期を通じ高位に維持しました。

・期中の主な動き

MSCI-KOKUSAI指数（円ベース・為替ヘッジなし）の中長期的な動きを概ね捉える投資成果を目指し、現物株式への投資にあたっては、各銘柄への投資比率を各銘柄がMSCI-KOKUSAI指数の中で占める比率にほぼ一致させ、MSCI-KOKUSAI指数の変更（銘柄入れ替え、比率変更など）に対応して適宜ポートフォリオの見直しおよび修正を行い、また資金流入入に対しても速やかに対応しました。なお為替ヘッジ（為替の売り予約）は行いませんでした。

○当ファンドのベンチマークとの差異

今期の基準価額の騰落率は+7.2%となり、ベンチマークであるMSCI-KOKUSAI指数（円ベース・為替ヘッジなし）の+7.4%を0.2ポイント下回りました。

主な差異要因は以下の通りです。

（マイナス要因）

- ①コスト負担（売買コストや保管費用など）
- ②配当金に対する課税（ファンドでは税引き後の配当金が計上される一方、ベンチマークは税引き前で計算されるため）

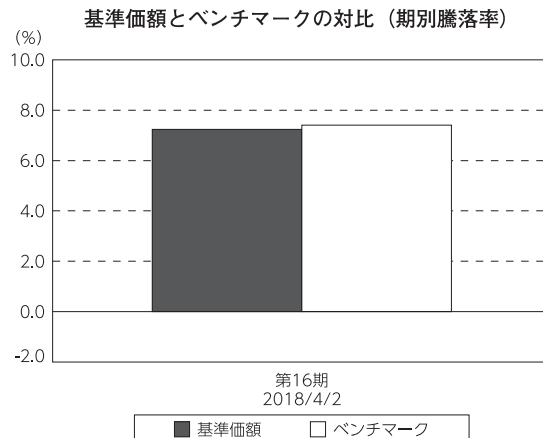
（その他、差異を生じた要因）

為替の評価時価による差異（ファンド評価に使用される為替レートとベンチマークの為替レートに時間差があり異なるため）

◎今後の運用方針

引き続き、MSCI-KOKUSAI指数（円ベース・為替ヘッジなし）の中長期的な動きを捉える投資成果を目指して運用を行います。

今後ともご愛顧賜りますよう、よろしくお願い申し上げます。



（注）ベンチマークは、MSCI-KOKUSAI指数（円ベース・為替ヘッジなし）です。

○ 1 万口当たりの費用明細

(2017年4月1日～2018年4月2日)

項 目	当 期		項 目 の 概 要
	金 額	比 率	
(a) 売 買 委 託 手 数 料 (株 式) (投 資 信 託 証 券) (先 物 ・ オ プ シ ョ ン)	円 1 (0) (0) (0)	% 0.003 (0.002) (0.000) (0.001)	(a) 売買委託手数料＝期中の売買委託手数料÷期中の平均受益権口数 ※売買委託手数料は、有価証券等の売買の際、売買仲介人に支払う手数料
(b) 有 価 証 券 取 引 税 (株 式) (投 資 信 託 証 券)	3 (3) (0)	0.012 (0.011) (0.000)	(b) 有価証券取引税＝期中の有価証券取引税÷期中の平均受益権口数 ※有価証券取引税は、有価証券の取引の都度発生する取引に関する税金
(c) そ の 他 費 用 (保 管 費 用) (そ の 他)	3 (3) (0)	0.011 (0.010) (0.000)	(c) その他費用＝期中のその他費用÷期中の平均受益権口数 保管費用は、海外における保管銀行等に支払う有価証券等の保管及び資金の送金・資産の移転等に要する費用 信託事務の処理に要するその他の諸費用
合 計	7	0.026	
期中の平均基準価額は、24,868円です。			

*各金額は項目ごとに円未満は四捨五入してあります。

*各比率は1万口当たりのそれぞれの費用金額（円未満の端数を含む）を期中の平均基準価額で除して100を乗じたもので、項目ごとに小数第3位未満は四捨五入してあります。

○売買及び取引の状況

(2017年4月1日～2018年4月2日)

株式

		買 付		売 付	
		株 数	金 額	株 数	金 額
外	アメリカ	百株 68,441 (1,630)	千米ドル 499,072 (1,896)	百株 16,567 (2,543)	千米ドル 84,528 (16,464)
	カナダ	9,835 (207)	千カナダドル 39,769 (3,689)	2,628	千カナダドル 5,173
	イギリス	79,226 (212,030)	千英ポンド 46,133 (592)	10,971 (214,110)	千英ポンド 6,337 (808)
	スイス	4,264 (2,133)	千スイスフラン 26,557 (△ 561)	2,692 (185)	千スイスフラン 3,567 (6,650)
	スウェーデン	5,139 (1,197)	千スウェーデンクローナ 72,545 (14,969)	1,314 (245)	千スウェーデンクローナ 11,219 (14,621)
	ノルウェー	1,261 (-)	千ノルウェークローネ 16,545 (△ 419)	128	千ノルウェークローネ 2,480
	デンマーク	1,319	千デンマーククローネ 41,861	216	千デンマーククローネ 6,958
	ユーロ		千ユーロ		千ユーロ
	ドイツ	5,942 (385)	29,920 (3,005)	638 (203)	2,693 (3,205)
	イタリア	14,161 (△ 2,958)	7,992 (4)	1,968 (2,290)	846 (1)
	フランス	7,206 (43)	32,500 (△ 123)	793	5,455
	イギリス	26	92	245	795
	オランダ	4,110 (△ 1,183)	10,210 (9)	609	1,485
	スペイン	11,793 (39,843)	9,615 (1,088)	5,428 (40,996)	1,644 (378)
ベルギー	407 (107)	3,069 (-)	35	302	
オーストリア	223 (△ 456)	783 (△ 30)	85	137	
ルクセンブルグ	2	101	-	-	
フィンランド	1,919 (350)	2,506 (-)	262	233	
アイルランド	1,507 (△ 27,550)	1,743 (-)	95	154	
ポルトガル	420	324	-	-	
国					

		買 付		売 付	
		株 数	金 額	株 数	金 額
外 国	香港	百株 26,792 (3,775)	千香港ドル 82,381 (5,744)	百株 3,772 (0.22)	千香港ドル 9,703 (5,744)
	シンガポール	11,714	千シンガポールドル 5,091	610 (3,020)	千シンガポールドル 551 (848)
	オーストラリア	16,090 (1,677)	千豪ドル 26,630 (905)	2,188 (3,855)	千豪ドル 3,032 (1,283)
	ニュージーランド	1,978	千ニュージーランドドル 1,383	760	千ニュージーランドドル 415
	イスラエル	894	千新シエケル 2,579	—	千新シエケル —

*金額は受け渡し代金。

*単位未満は切り捨て。ただし、単位未満の場合は小数で記載。

* () 内は株式分割、予約権行使、合併等による増減分で、上段の数字には含まれておりません。

投資信託証券

銘柄	買付		売付	
	口数	金額	口数	金額
アメリカ	口	千米ドル	口	千米ドル
AGNC INVESTMENT CORP	9,900	205	—	—
ALEXANDRIA REAL ESTATE EQUIT	3,400	408	—	—
AMERICAN TOWER CORP	10,300	1,449	1,800	268
ANNALY CAPITAL MANAGEMENT	37,000	432	—	—
AVALONBAY COMMUNITIES INC	3,070	554	—	—
BOSTON PROPERTIES	3,500	431	700	83
BRIXMOR PROPERTY GROUP INC	7,000	126	—	—
CAMDEN PROPERTY TRUST	2,300	207	—	—
COLONY NORTHSTAR INC-CLASS A	8,000	116	—	—
CROWN CASTLE INTL CORP	13,000	1,342	1,200	135
DIGITAL REALTY TRUST INC	9,000	1,059	—	—
DUKE REALTY CORP	4,900	140	—	—
EQUINIX INC	1,670	744	—	—
EQUITY RESIDENTIAL	8,600	564	—	—
ESSEX PROPERTY TRUST INC	1,400	352	—	—
EXTRA SPACE STORAGE INC	2,300	183	—	—
FEDERAL REALTY INVS TRUST	990	131	—	—
GGP INC	11,700	252	—	—
HCP INC	6,900	204	—	—
HOST HOTELS & RESORTS INC	17,900	326	—	—
INVITATION HOMES INC	34,000	789	—	—
IRON MOUNTAIN INC	6,900	260	—	—
JBG SMITH PROPERTIES	—	—	8,700	298
	(8,700)	(—)		
KIMCO REALTY CORP	11,000	201	—	—
LIBERTY PROPERTY TRUST	2,600	107	—	—
MACERICH CO /THE	1,900	126	—	—
MID-AMERICA APARTMENT COMM	2,500	241	—	—
NATIONAL RETAIL PROPERTIES INC	2,600	109	—	—
PROLOGIS INC	10,000	619	—	—
PUBLIC STORAGE	3,850	791	—	—
REALTY INCOME CORP	7,400	407	—	—
REGENCY CENTERS CORP	1,900	122	—	—
SBA COMMUNICATIONS CORP	1,800	269	—	—
SL GREEN REALTY CORP	1,200	122	—	—
SIMON PROPERTY GROUP INC	6,180	985	800	130
UDR INC	5,500	216	—	—
VENTAS INC	5,400	354	—	—
VEREIT INC	14,000	118	—	—
VORNADO REALTY TRUST	4,000	304	—	—
WELLTOWER INC	8,200	546	—	—
WEYERHAEUSER CO	16,000	548	—	—
小計	309,760	16,478	13,200	917
	(8,700)	(—)		
イギリス		千英ポンド		千英ポンド
BRITISH LAND	22,000	142	—	—
HAMMERSON PLC	15,000	87	—	—
INTU PROPERTIES PLC	—	—	88,000	172
LAND SECURITIES GROUP PLC	8,500	87	—	—
	(△ 86,000)	(△ 883)		

銘 柄	買 付 額		売 付 額	
	口 数	金 額	口 数	金 額
イギリス	口	千英ポンド	口	千英ポンド
SEGRO PLC	26,800	142	—	—
LAND SECURITIES GROUP PLC	8,375 (80,625)	77 (883)	— (—)	— (51)
小 計	80,675 (△ 5,375)	537 (—)	88,000 (—)	172 (51)
ユーロ		千ユーロ		千ユーロ
フランス				
KLEPIERRE	4,400	152	—	—
GECINA SA	1,600	220	—	—
GECINA SA - RTS	— (4,000)	— (—)	4,000	9
FONCIERE DES REGIONS	900 (—)	79 (△ 3)	—	—
UNIBAIL RODAMCO-NA	2,110	453	—	—
小 計	9,010 (4,000)	905 (△ 3)	4,000	9
ユ ー ロ 計	9,010 (4,000)	905 (△ 3)	4,000	9
香港		千香港ドル		千香港ドル
LINK REIT	37,000	2,303	—	—
小 計	37,000	2,303	—	—
シンガポール		千シンガポールドル		千シンガポールドル
CAPITALAND MALL TRUST	60,100	123	—	—
ASCENDAS REAL ESTATE INV TRT	43,000 (—)	115 (△ 1)	—	—
CAPITALAND COMMERCIAL TRUST	76,100 (31,872)	125 (52)	—	—
CAPITACOMMERCIAL TRUST RIGHTS	— (31,872)	— (43)	— (31,872)	— (8)
SUNTEC REIT	57,000 (—)	106 (△ 3)	—	—
小 計	236,200 (63,744)	471 (91)	— (31,872)	— (8)
オーストラリア		千豪ドル		千豪ドル
MIRVAC GROUP	90,000	213	—	—
GPT GROUP	24,000	116	—	—
LENLEASE GROUP	8,000	135	—	—
STOCKLAND TRUST GROUP	47,000	209	—	—
DEXUS	22,000	216	—	—
GOODMAN GROUP	40,000	332	—	—
SCENTRE GROUP	94,000	404	—	—
WESTFIELD CORP	55,000	451	12,000	95
VICINITY CENTRES	44,296	120	—	—
小 計	424,296	2,199	12,000	95

*金額は受け渡し代金。

*金額の単位未満は切り捨て。

* () 内は分割、合併、有償増資などによる増減分で、上段の数字には含まれておりません。

*銘柄コード等の変更があった銘柄は、別銘柄として掲載しております。

先物取引の種類別取引状況

種 類 別	買 建		売 建	
	新規買付額	決 済 額	新規売付額	決 済 額
外 国 株式先物取引	百万円 78,491	百万円 78,841	百万円 -	百万円 -

*単位未満は切り捨て。

*外国の取引金額は、各月末（決算日の属する月については決算日）の対顧客電信売買相場の仲値により邦貨換算した金額の合計です。

○株式売買比率

(2017年4月1日～2018年4月2日)

株式売買金額の平均組入株式時価総額に対する割合

項 目	当 期
(a) 期中の株式売買金額	101,031,067千円
(b) 期中の平均組入株式時価総額	410,066,616千円
(c) 売買高比率 (a) / (b)	0.24

* (b)は各月末現在の組入株式時価総額の平均。

○利害関係人との取引状況等

(2017年4月1日～2018年4月2日)

利害関係人との取引状況

区 分	買付額等 A			売付額等 C		
	うち利害関係人 との取引状況B	$\frac{B}{A}$		うち利害関係人 との取引状況D	$\frac{D}{C}$	
為替直物取引	百万円 2,260	百万円 2.4	%	百万円 425	百万円 1.4	%

利害関係人とは、投資信託及び投資法人に関する法律第11条第1項に規定される利害関係人であり、当ファンドに係る利害関係人とは野村信託銀行です。

○組入資産の明細

(2018年4月2日現在)

外国株式

銘柄	期首(前期末)		当 期 末		業 種 等
	株 数	株 数	評 価 額		
			外貨建金額	邦貨換算金額	
(アメリカ)	百株	百株	千米ドル	千円	
AFLAC INC	400	924	4,043	429,815	保険
AGCO CORP	63	78	505	53,769	機械
AES CORP	650	740	841	89,438	独立系発電事業者・エネルギー販売業者
AT & T INC	5,980	7,144	25,468	2,707,286	各種電気通信サービス
ABBOTT LABORATORIES	1,680	2,012	12,055	1,281,542	ヘルスケア機器・用品
ABBVIE INC	1,585	1,858	17,585	1,869,388	バイオテクノロジー
ACTIVISION BLIZZARD INC	577	840	5,666	602,363	ソフトウェア
ACUITY BRANDS INC	43	50	695	73,979	電気設備
ADOBE SYSTEMS INC.	486	574	12,418	1,320,045	ソフトウェア
ADVANCE AUTO PARTS	71	83	983	104,595	専門小売り
ADVANCED MICRO DEVICES	780	900	904	96,148	半導体・半導体製造装置
AETNA INC	343	381	6,438	684,455	ヘルスケア・プロバイダー/ヘルスケア・サービス
AFFILIATED MANAGERS GROUP	52	65	1,232	130,990	資本市場
AGILENT TECHNOLOGIES INC	312	365	2,441	259,568	ライフサイエンス・ツール/サービス
AIR PRODUCTS	199	251	3,991	424,312	化学
AKAMAI TECHNOLOGIES	166	191	1,355	144,112	インターネットソフトウェア・サービス
ALBEMARLE CORP	111	122	1,131	120,270	化学
ALEXION PHARMACEUTICALS INC	216	263	2,931	311,607	バイオテクノロジー
ALIGN TECHNOLOGY INC	71	88	2,225	236,518	ヘルスケア機器・用品
ALLEGHANY CORP	15	17	1,056	112,341	保険
ALLIANCE DATA SYSTEMS CORP	49	59	1,268	134,857	情報技術サービス
ALLIANT ENERGY CORP	229	253	1,033	109,888	電力
ALLSTATE CORP	361	411	3,896	414,174	保険
ALLY FINANCIAL INC	421	527	1,430	152,094	消費者金融
ALNYLAM PHARMACEUTICALS INC	—	99	1,179	125,337	バイオテクノロジー
ALPHABET INC-CL C	302	365	37,742	4,012,067	インターネットソフトウェア・サービス
ALPHABET INC-CL A	288	346	35,978	3,824,502	インターネットソフトウェア・サービス
ALTRIA GROUP INC	1,901	2,223	13,853	1,472,652	タバコ
AMAZON.COM INC	393	476	68,907	7,324,905	インターネット販売・通信販売
AMERCO	6	6	234	24,945	陸運・鉄道
AMEREN CORPORATION	229	287	1,625	172,767	総合公益事業
AMERICAN AIRLINES GROUP INC	125	146	758	80,640	旅客航空輸送業
AMERICAN ELECTRIC POWER	482	573	3,930	417,781	電力
AMERICAN EXPRESS CO	752	862	8,040	854,730	消費者金融
AMERICAN FINANCIAL GROUP INC	—	84	942	100,203	保険
AMERICAN INTL GROUP	1,003	1,052	5,724	608,565	保険
AMERICAN WATER WORKS CO INC	168	208	1,708	181,592	水道
AMERISOURCEBERGEN CORP	156	192	1,655	175,951	ヘルスケア・プロバイダー/ヘルスケア・サービス
AMERIPRISE FINANCIAL INC	150	173	2,559	272,060	資本市場
AMETEK INC	219	268	2,035	216,426	電気設備
AMGEN INC	725	785	13,382	1,422,578	バイオテクノロジー
AMPHENOL CORP-CL A	304	359	3,092	328,686	電子装置・機器・部品
ANADARKO PETE	536	633	3,823	406,486	石油・ガス・消耗燃料
ANALOG DEVICES INC	357	433	3,945	419,452	半導体・半導体製造装置
ANDEAVOR	—	177	1,779	189,204	石油・ガス・消耗燃料
ANSYS INC	83	99	1,551	164,895	ソフトウェア
ANTERO RESOURCES CORP	147	270	535	56,971	石油・ガス・消耗燃料
ANTHEM INC	257	297	6,531	694,317	ヘルスケア・プロバイダー/ヘルスケア・サービス

銘柄	期首(前期末)		当 期 末		業 種 等
	株 数	株 数	評 価 額		
			外貨建金額	邦貨換算金額	
(アメリカ)	百株	百株	千米ドル	千円	
APACHE CORPORATION	366	439	1,689	179,569	石油・ガス・消耗燃料
APPLE INC	5,189	5,967	100,114	10,642,152	コンピュータ・周辺機器
APPLIED MATERIALS	1,058	1,236	6,873	730,641	半導体・半導体製造装置
ARAMARK	232	286	1,131	120,269	ホテル・レストラン・レジャー
ARCHER DANIELS MIDLAND	549	644	2,793	296,898	食品
ARCONIC INC	436	516	1,188	126,376	航空宇宙・防衛
ARISTA NETWORKS INC	—	56	1,439	153,060	通信機器
ARROW ELECTRS INC	89	105	808	85,965	電子装置・機器・部品
ASHLAND GLOBAL HOLDINGS INC	58	—	—	—	化学
ASSURANT INC	52	63	575	61,216	保険
ATMOS ENERGY CORP	105	117	985	104,770	ガス
AUTODESK INC.	189	227	2,850	303,025	ソフトウェア
AUTOLIV INC	84	97	1,415	150,480	自動車部品
AUTOMATIC DATA PROCESS	436	514	5,832	620,034	情報技術サービス
AUTONATION INC	71	71	332	35,306	専門小売り
AUTOZONE	27	32	2,101	223,416	専門小売り
AVERY DENNISON CORP	87	99	1,051	111,814	容器・包装
AVNET	122	150	626	66,586	電子装置・機器・部品
BB&T CORPORATION	795	913	4,751	505,058	銀行
BAKER HUGHES	383	—	—	—	エネルギー設備・サービス
BAKER HUGHES, A GE CO,LLC	—	473	1,313	139,627	エネルギー設備・サービス
BALL CORP	158	397	1,576	167,580	容器・包装
BANK OF AMERICA CORP	9,841	11,525	34,563	3,674,097	銀行
BANK OF NEWYORK MELLON CORP	1,021	1,197	6,168	655,673	資本市場
BARD (C R)	69	—	—	—	ヘルスケア機器・用品
BAXTER INTERNATIONAL INC.	471	571	3,713	394,775	ヘルスケア機器・用品
B/E AEROSPACE INC	101	—	—	—	航空宇宙・防衛
BECTON, DICKINSON	205	309	6,711	713,400	ヘルスケア機器・用品
BED BATH & BEYOND	156	—	—	—	専門小売り
WR BERKLEY CORP	99	115	836	88,872	保険
BERKSHIRE HATHAWAY INC CL B	1,192	1,478	29,483	3,134,058	各種金融サービス
BEST BUY COMPANY INC	284	319	2,232	237,333	専門小売り
BIOMARIN PHARMACEUTICAL INC	168	202	1,637	174,078	バイオテクノロジー
BIOGEN INC	212	247	6,768	719,526	バイオテクノロジー
BLACKROCK INC	118	138	7,508	798,125	資本市場
H & R BLOCK INC	224	235	597	63,475	各種消費者サービス
BOEING CO	571	658	21,594	2,295,460	航空宇宙・防衛
BOOKING HOLDINGS INC	—	56	11,837	1,258,317	インターネット販売・通信販売
BORGWARNER INC	213	236	1,185	126,010	自動車部品
BOSTON SCIENTIFIC CORP	1,314	1,611	4,401	467,853	ヘルスケア機器・用品
BRIGHTHOUSE FINANCIAL INC	—	102	524	55,730	保険
BRISTOL MYERS SQUIBB	1,630	1,908	12,068	1,282,839	医薬品
BROADRIDGE FINANCIAL SOLUTIONS INC	114	130	1,425	151,580	情報技術サービス
BROWN-FORMAN CORP-CL B	200	285	1,550	164,807	飲料
CBS CORP-CL B	374	400	2,055	218,510	メディア
CBOE GLOBAL MARKETS INC	—	122	1,392	147,971	資本市場
CBRE GROUP INC	296	355	1,676	178,191	不動産管理・開発
CDK GLOBAL INC	128	146	924	98,302	ソフトウェア
CDW CORPORATION	140	182	1,279	136,025	電子装置・機器・部品
CF INDUSTRIES HOLDINGS INC	229	264	996	105,882	化学
C.H.ROBINSON WORLDWIDE INC	136	155	1,452	154,401	航空貨物・物流サービス
CIGNA CORP	251	284	4,763	506,393	ヘルスケア・プロバイダー/ヘルスケア・サービス
CIT GROUP INC	194	164	844	89,780	銀行
CME GROUP INC	332	398	6,437	684,279	資本市場

銘柄	期首(前期末)		当期		期末		業種等
	株数	株数	評価額		業種等		
			外貨建金額	邦貨換算金額			
(アメリカ)	百株	百株	千米ドル	千円			
CMS ENERGY CORP	273	330	1,494	158,872			総合公益事業
CSX CORP	903	978	5,448	579,168			陸運・鉄道
CVS HEALTH CORP	1,041	1,183	7,359	782,308			食品・生活必需品小売り
CA INC	309	348	1,179	125,404			ソフトウェア
CABOT OIL & GAS CORP	457	533	1,278	135,865			石油・ガス・消耗燃料
CADENCE DESIGN SYS INC	268	321	1,180	125,467			ソフトウェア
CALPINE CORP	347	—	—	—			独立系発電事業者・エネルギー販売業者
CAMPBELL SOUP CO	191	216	935	99,443			食品
CAPITAL ONE FINANCIAL CORP	472	557	5,337	567,341			消費者金融
CARDINAL HEALTH INC	310	363	2,275	241,862			ヘルスケア・プロバイダー/ヘルスケア・サービス
CARMAX INC	183	204	1,263	134,318			専門小売り
CARNIVAL CORP	332	411	2,695	286,514			ホテル・レストラン・レジャー
CATERPILLAR INC DEL	572	688	10,139	1,077,854			機械
CELANESE CORP-SERIES A	135	155	1,553	165,111			化学
CELGENE CORP	756	911	8,127	863,903			バイオテクノロジー
CENTENE CORP	168	198	2,116	224,933			ヘルスケア・プロバイダー/ヘルスケア・サービス
CENTERPOINT ENERGY INC	384	452	1,238	131,650			総合公益事業
CENTURYLINK INC	522	1,080	1,775	188,773			各種電気通信サービス
CERNER CORP	301	342	1,983	210,856			ヘルスケア・テクノロジー
CHARTER COMMUNICATIONS INC-A	211	217	6,765	719,217			メディア
CHEMOURS CO/THE	—	206	1,003	106,664			化学
CHENIERE ENERGY INC	195	243	1,298	138,066			石油・ガス・消耗燃料
CHEVRON CORP	1,839	2,210	25,202	2,679,061			石油・ガス・消耗燃料
CHIPOTLE MEXICAN GRILL INC	27	28	933	99,261			ホテル・レストラン・レジャー
CHURCH & DWIGHT CO INC	257	287	1,445	153,638			家庭用品
CIMAREX ENERGY CO	90	106	991	105,353			石油・ガス・消耗燃料
CINCINNATI FINANCIAL CORP	155	184	1,366	145,246			保険
CISCO SYSTEMS	4,890	5,753	24,674	2,622,911			通信機器
CINTAS CORP	78	107	1,825	194,019			商業サービス・用品
CITIGROUP	2,776	3,077	20,769	2,207,824			銀行
CITIZENS FINANCIAL GROUP	504	578	2,426	257,930			銀行
CITRIX SYSTEMS INC	149	173	1,605	170,658			ソフトウェア
CLOROX CO	124	150	1,996	212,243			家庭用品
COACH INC	279	—	—	—			繊維・アパレル・贅沢品
COCA COLA CO	3,992	4,712	20,464	2,175,346			飲料
COGNEX CORP	—	192	998	106,109			電子装置・機器・部品
COGNIZANT TECH SOLUTIONS CORP	587	680	5,474	581,886			情報技術サービス
COLGATE PALMOLIVE CO.	825	967	6,931	736,813			家庭用品
COMCAST CORP-CL A	4,644	5,431	18,557	1,972,686			メディア
COMERICA INC	162	204	1,956	208,026			銀行
COMMSCOPE HOLDING CO INC	—	228	911	96,872			通信機器
COMPUTER SCIENCES CORP	138	—	—	—			情報技術サービス
CONAGRA BRANDS INC	400	472	1,740	185,040			食品
CONCHO RESOURCES INC	142	172	2,585	274,857			石油・ガス・消耗燃料
CONOCOPHILLIPS	1,211	1,377	8,164	867,857			石油・ガス・消耗燃料
CONSOLIDATED EDISON INC	293	359	2,798	297,432			総合公益事業
CONSTELLATION BRANDS INC-A	171	198	4,519	480,439			飲料
CONTINENTAL RESOURCES INC/OK	94	114	672	71,436			石油・ガス・消耗燃料
THE COOPER COMPANIES, INC.	47	56	1,288	136,935			ヘルスケア機器・用品
CORNING INC	907	1,001	2,790	296,660			電子装置・機器・部品
COSTCO WHOLESALE CORPORATION	426	510	9,609	1,021,535			食品・生活必需品小売り
COSTAR GROUP INC	32	41	1,490	158,452			専門サービス
COTY INC-CL A	476	550	1,006	106,990			パーソナル用品
CROWN HOLDINGS INC	131	145	735	78,223			容器・包装

銘柄	期首(前期末)		当 期 末		業 種 等
	株 数	株 数	評 価 額		
			外貨建金額	邦貨換算金額	
(アメリカ)	百株	百株	千米ドル	千円	
CUMMINS INC	156	180	2,917	310,143	機械
DR HORTON INC	336	420	1,841	195,728	家庭用耐久財
DTE ENERGY COMPANY	170	206	2,150	228,613	総合公益事業
DXC TECHNOLOGY CO	—	333	3,347	355,855	情報技術サービス
DANAHER CORP	609	732	7,167	761,853	ヘルスケア機器・用品
DARDEN RESTAURANTS INC	118	143	1,219	129,587	ホテル・レストラン・レジャー
DAVITA INC	157	175	1,153	122,664	ヘルスケア・プロバイダー/ヘルスケア・サービス
DEERE & COMPANY	258	314	4,877	518,430	機械
DELL TECHNOLOGIES INC-CL V	217	233	1,705	181,325	ソフトウェア
DELTA AIR LINES INC	177	201	1,101	117,108	旅客航空輸送業
DENTSPLY SIRONA INC	220	272	1,368	145,464	ヘルスケア機器・用品
DEVON ENERGY CORP	458	573	1,821	193,632	石油・ガス・消耗燃料
DEXCOM INC	83	—	—	—	ヘルスケア機器・用品
DIAMONDBACK ENERGY INC	85	104	1,315	139,870	石油・ガス・消耗燃料
DICK S SPORTING GOODS INC	82	—	—	—	専門小売り
DISNEY (WALT) CO	1,473	1,759	17,667	1,878,044	メディア
DISCOVER FINANCIAL SERVICES	385	428	3,078	327,255	消費者金融
DISCOVERY COMMUNICATIONS INC	143	193	413	43,965	メディア
DISCOVERY COMMUNICATIONS-C	212	353	689	73,310	メディア
DISH NETWORK CORP-A	218	251	951	101,095	メディア
DOLLAR GENERAL CORP	271	312	2,918	310,264	複合小売り
DOLLAR TREE INC	227	280	2,657	282,460	複合小売り
DOMINION ENERGY INC	613	747	5,037	535,435	総合公益事業
DOMINOS PIZZA INC	46	52	1,230	130,840	ホテル・レストラン・レジャー
DOVER CORP	153	181	1,777	188,978	機械
DOW CHEM CO	1,095	—	—	—	化学
DOWDUPONT INC	—	2,725	17,360	1,845,471	化学
DR PEPPER SNAPPLE GROUP INC	178	211	2,497	265,518	飲料
DU PONT E I DE NEMOURS	849	—	—	—	化学
DUKE ENERGY CORP	673	819	6,344	674,451	電力
DUN & BRADSTREET CORP	36	—	—	—	専門サービス
EOG RESOURCES INC	563	676	7,116	756,457	石油・ガス・消耗燃料
EQT CORP	165	282	1,339	142,418	石油・ガス・消耗燃料
E*TRADE FINANCIAL CORP	256	307	1,701	180,825	資本市場
EAST WEST BANCORP INC	—	162	1,013	107,697	銀行
EASTMAN CHEMICAL CO.	141	171	1,805	191,915	化学
EATON VANCE CORP	117	138	768	81,664	資本市場
EBAY INC	1,023	1,157	4,655	494,908	インターネットソフトウェア・サービス
ECOLAB INC	257	303	4,153	441,487	化学
EDGEWELL PERSONAL CARE CO	58	—	—	—	パーソナル用品
EDISON INTERNATIONAL	317	368	2,342	249,027	電力
EDWARDS LIFESCIENCES CORP	211	249	3,474	369,291	ヘルスケア機器・用品
ELECTRONIC ARTS	290	361	4,376	465,250	ソフトウェア
EMERSON ELEC	630	745	5,088	540,891	電気設備
ENBRIDGE INC	666	—	—	—	石油・ガス・消耗燃料
ENTERGY CORP	171	210	1,654	175,860	電力
ENVISION HEALTHCARE CORP	116	149	572	60,868	ヘルスケア・プロバイダー/ヘルスケア・サービス
EQUIFAX INC	117	139	1,637	174,072	専門サービス
EVERSOURCE ENERGY	307	363	2,138	227,354	電力
EXELON CORPORATION	905	1,107	4,318	459,046	電力
EXPEDIA GROUP INC	117	144	1,589	169,006	インターネット販売・通信販売
EXPEDITORS INTERNATIONAL WASH INC	177	213	1,348	143,323	航空貨物・物流サービス
EXPRESS SCRIPTS HOLDING INC-COMMON	604	661	4,566	485,385	ヘルスケア・プロバイダー/ヘルスケア・サービス
EXXON MOBIL CORP	4,037	4,928	36,767	3,908,417	石油・ガス・消耗燃料

銘柄	期首(前期末)		当 期 末		業 種 等
	株 数	株 数	評 価 額		
			外貨建金額	邦貨換算金額	
(アメリカ)	百株	百株	千米ドル	千円	
FLIR SYSTEMS INC	127	156	780	82,930	電子装置・機器・部品
FMC CORP	132	148	1,133	120,462	化学
FACEBOOK INC-A	2,279	2,773	44,309	4,710,128	インターネットソフトウェア・サービス
FASTENAL CO	276	341	1,861	197,879	商社・流通業
FEDEX CORPORATION	246	297	7,148	759,840	航空貨物・物流サービス
F5 NETWORKS INC	62	73	1,055	112,215	通信機器
FIDELITY NATIONAL INFORMATION	303	384	3,697	393,088	情報技術サービス
FNF GROUP	244	299	1,196	127,198	保険
FIFTH THIRD BANCORP	737	813	2,581	274,389	銀行
FIRST DATA CORP- CLASS A	302	490	784	83,339	情報技術サービス
FIRST REPUBLIC BANK/CA	145	185	1,713	182,122	銀行
FISERV INC	207	480	3,422	363,852	情報技術サービス
FIRSTENERGY CORP	418	520	1,768	187,993	電力
FLEETCOR TECHNOLOGIES INC	88	102	2,065	219,562	情報技術サービス
FLUOR CORP	139	164	938	99,752	建設・土木
FLOWSERVE CORP	122	150	649	69,089	機械
FOOT LOCKER INC	134	-	-	-	専門小売り
FORD MOTOR COMPANY	3,630	4,310	4,775	507,633	自動車
FORTINET INC	139	170	910	96,824	ソフトウェア
FORTIVE CORP	295	369	2,860	304,069	機械
FORTUNE BRANDS HOME & SECURITY INC	153	171	1,007	107,046	建設関連製品
FRANKLIN RESOURCES INC	359	397	1,376	146,353	資本市場
FREEPORT-MCMORAN INC	1,241	1,570	2,758	293,227	金属・鉱業
FRONTIER COMMUNICATIONS CO	1,140	-	-	-	各種電気通信サービス
ARTHUR J GALLAGHER & CO	166	214	1,470	156,348	保険
GAP INC	229	271	845	89,878	専門小売り
GARTNER INC	81	100	1,176	125,030	情報技術サービス
GENERAL DYNAMICS	253	292	6,463	687,073	航空宇宙・防衛
GENERAL ELEC CO	8,614	10,100	13,614	1,447,253	コングロマリット
GENERAL MILLS	580	650	2,928	311,342	食品
GENERAL MOTORS CO	1,344	1,498	5,443	578,668	自動車
GENUINE PARTS CO	144	172	1,545	164,259	販売
GILEAD SCIENCES INC	1,285	1,510	11,383	1,210,107	バイオテクノロジー
GLOBAL PAYMENTS INC	146	189	2,107	224,051	情報技術サービス
GOLDMAN SACHS GROUP	349	415	10,462	1,112,138	資本市場
GOODYEAR TIRE & RUBBER CO	248	283	752	79,960	自動車部品
WR GRACE & CO	67	83	508	54,022	化学
GRAINGER(W.W.) INC	55	62	1,750	186,032	商社・流通業
HCA HEALTHCARE INC	286	333	3,230	343,359	ヘルスケア・プロバイダー/ヘルスケア・サービス
HD SUPPLY HOLDINGS INC	-	229	868	92,356	商社・流通業
HP INC	1,670	1,942	4,256	452,504	コンピュータ・周辺機器
HALLIBURTON CO	846	1,023	4,801	510,448	エネルギー設備・サービス
HANESBRANDS INC	377	433	797	84,783	繊維・アパレル・贅沢品
HARLEY-DAVIDSON INC	168	194	831	88,427	自動車
HARRIS CORP	119	135	2,177	231,444	航空宇宙・防衛
HARTFORD FINANCIAL SERVICES	359	424	2,184	232,206	保険
HASBRO INC	107	126	1,062	112,909	レジャー用品
HELMERICH & PAYNE	106	128	851	90,564	エネルギー設備・サービス
JACK HENRY & ASSOCIATES INC	-	88	1,064	113,141	情報技術サービス
HERSHEY CO/THE	137	166	1,642	174,622	食品
HESS CORP	274	319	1,614	171,650	石油・ガス・消耗燃料
HEWLETT PACKARD ENTERPRISE	1,632	1,860	3,262	346,797	コンピュータ・周辺機器
HILTON WORLDWIDE HOLDINGS INC	189	220	1,732	184,188	ホテル・レストラン・レジャー
HOLLYFRONTIER CORP	166	197	962	102,318	石油・ガス・消耗燃料

銘柄	期首(前期末)		当 期 末		業 種 等
	株 数	株 数	評 価 額		
			外貨建金額	邦貨換算金額	
(アメリカ)	百株	百株	千米ドル	千円	
HOLOGIC INC	247	311	1,161	123,509	ヘルスケア機器・用品
HOME DEPOT	1,187	1,359	24,222	2,574,885	専門小売り
HONEYWELL INTERNATIONAL INC	706	844	12,196	1,296,503	コングロマリット
HORMEL FOODS CORP	273	328	1,125	119,661	食品
HUMANA INC	146	166	4,478	476,086	ヘルスケア・プロバイダー/ヘルスケア・サービス
HUNT J B TRANSPORT SVCS INC	87	98	1,148	122,039	陸運・鉄道
HUNTINGTON BANCSHARES INC	1,070	1,260	1,902	202,246	銀行
HUNTINGTON INGALLS INDUSTRIE	46	51	1,319	140,287	航空宇宙・防衛
IAC/INTERACTIVE CORP	—	91	1,423	151,271	インターネットソフトウェア・サービス
IPG PHOTONICS CORP	—	42	980	104,194	電子装置・機器・部品
IDEX CORP	—	85	1,211	128,764	機械
IDEXX LABORATORIES INC	86	102	1,952	207,516	ヘルスケア機器・用品
ILLINOIS TOOL WORKS INC	305	358	5,608	596,175	機械
ILLUMINA INC	142	170	4,019	427,234	ライフサイエンス・ツール/サービス
INCYTE CORP	167	212	1,766	187,789	バイオテクノロジー
INGREDION INC	68	84	1,082	115,115	食品
INTEL CORP	4,617	5,445	28,357	3,014,408	半導体・半導体製造装置
INTERCONTINENTAL EXCHANGE INC	584	685	4,967	528,058	資本市場
INTERNATIONAL BUSINESS MACHINES	880	1,024	15,711	1,670,103	情報技術サービス
INTERNATIONAL FLAVORS & FRAGRANCE	76	87	1,191	126,615	化学
IP(INTERNATIONAL PAPER CO)	376	445	2,377	252,742	容器・包装
INTERPUBLIC GROUP	392	443	1,020	108,450	メディア
INTUIT INC	235	280	4,853	515,958	ソフトウェア
INTUITIVE SURGICAL INC	37	131	5,416	575,755	ヘルスケア機器・用品
IQVIA HOLDINGS INC	—	155	1,520	161,650	ライフサイエンス・ツール/サービス
JPMORGAN CHASE & CO	3,484	4,035	44,372	4,716,838	銀行
JACOBS ENGINEERING GROUP INC	123	141	834	88,655	建設・土木
JOHNSON & JOHNSON	2,648	3,124	40,034	4,255,620	医薬品
JONES LANG LASALLE INC	47	54	943	100,246	不動産管理・開発
JUNIPER NETWORKS INC	335	424	1,031	109,658	通信機器
KLA TENCOR CORP	150	183	1,994	212,056	半導体・半導体製造装置
KANSAS CITY SOUTHERN	106	118	1,296	137,789	陸運・鉄道
KELLOGG CO	255	302	1,963	208,699	食品
KEYCORP	1,028	1,240	2,424	257,692	銀行
KIMBERLY-CLARK CORP	350	409	4,504	478,808	家庭用品
KINDER MORGAN INC	1,858	2,330	3,508	373,004	石油・ガス・消耗燃料
KNIGHT-SWIFT TRANSPORTATION HOLDINGS INC	—	143	657	69,939	陸運・鉄道
KOHL'S CORP	172	196	1,283	136,488	複合小売り
KRAFT HEINZ CO/THE	595	702	4,372	464,824	食品
KROGER CO	860	1,009	2,415	256,772	食品・生活必需品小売り
L BRANDS, INC	240	270	1,031	109,666	専門小売り
LKQ CORP	300	363	1,377	146,437	販売
L3 TECHNOLOGIES INC	72	90	1,872	198,993	航空宇宙・防衛
LABORATORY CRP OF AMER HLDGS	98	118	1,908	202,889	ヘルスケア・プロバイダー/ヘルスケア・サービス
LAM RESEARCH	160	188	3,819	406,003	半導体・半導体製造装置
LAS VEGAS SANDS CORP	421	465	3,343	355,398	ホテル・レストラン・レジャー
ESTEE LAUDER COMPANIES-CL A	214	262	3,922	416,979	パーソナル用品
LEAR CORP	69	77	1,432	152,316	自動車部品
LEGGETT & PLATT INC	134	159	705	74,975	家庭用耐久財
LEIDOS HOLDINGS INC	—	161	1,052	111,927	情報技術サービス
LENNAR CORP-A	201	326	1,921	204,249	家庭用耐久財
LENNOX INTERNATIONAL INC	—	45	919	97,760	建設関連製品
LEUCADIA NATIONAL CORP	322	366	831	88,432	各種金融サービス
LEVEL 3 COMMUNICATIONS INC	301	—	—	—	各種電気通信サービス

銘柄	期首(前期末)		当 期 末		業 種 等
	株 数	株 数	評 価 額		
			外貨建金額	邦貨換算金額	
(アメリカ)	百株	百株	千米ドル	千円	
LIBERTY BROADBAND CORP-C	101	124	1,062	112,949	メディア
LIBERTY INTERACTIVE CORPORATION QVC GR-A	423	532	1,339	142,340	インターネット販売・通信販売
LIBERTY SIRIUSXM GROUP	98	98	405	43,121	メディア
LIBERTY SIRIUS GROUP-C	193	197	804	85,544	メディア
LIBERTY MEDIA CORP-LIBERTY-C	-	224	691	73,457	メディア
ELI LILLY & CO.	969	1,157	8,951	951,566	医薬品
LINCOLN NATIONAL CORP	223	258	1,884	200,369	保険
LIVE NATION ENTERTAINMENT IN	-	161	678	72,119	メディア
LOCKHEED MARTIN	257	301	10,175	1,081,610	航空宇宙・防衛
LOEWS CORP	277	333	1,656	176,033	保険
LOWES COS INC	849	960	8,424	895,471	専門小売り
LULULEMON ATHLETICA INC	106	121	1,078	114,628	繊維・アパレル・贅沢品
M & T BANK CORP	137	157	2,894	307,680	銀行
MGM RESORTS INTERNATIONAL	449	535	1,873	199,160	ホテル・レストラン・レジャー
MSCI INC	85	104	1,554	165,242	資本市場
MACQUARIE INFRASTRUCTURE CORPORATION	76	95	350	37,293	運送インフラ
MACYS INC	304	359	1,067	113,492	複合小売り
MANPOWERGROUP INC	62	80	920	97,881	専門サービス
MARATHON OIL CORP	812	990	1,596	169,747	石油・ガス・消耗燃料
MARATHON PETROLEUM CORP	510	563	4,116	437,540	石油・ガス・消耗燃料
MARKEL CORP	13	16	1,907	202,768	保険
MARSH & MCLENNAN COS	495	593	4,897	520,613	保険
MARRIOTT INTERNATIONAL-CLA	322	362	4,922	523,259	ホテル・レストラン・レジャー
MARTIN MARIETTA MATERIALS	59	75	1,554	165,269	建設資材
MASCO CORP	329	357	1,443	153,466	建設関連製品
MASTERCARD INC	939	1,094	19,162	2,036,974	情報技術サービス
MATTEL INC	334	400	526	55,913	レジャー用品
MAXIM INTEGRATED PRODUCTS	270	329	1,981	210,605	半導体・半導体製造装置
MCCORMICK & CO INC.	113	139	1,478	157,198	食品
MCDONALD'S CORP	810	929	14,527	1,544,294	ホテル・レストラン・レジャー
MCKESSON CORP	218	238	3,352	356,392	ヘルスケア・プロバイダー/ヘルスケア・サービス
MEAD JOHNSON NUTRITION CO	178	-	-	-	食品
MEDNAX INC	91	-	-	-	ヘルスケア・プロバイダー/ヘルスケア・サービス
MELCO RESORTS & ENTERT-ADR	184	283	820	87,180	ホテル・レストラン・レジャー
MERCADOLIBRE INC	39	49	1,774	188,663	インターネットソフトウェア・サービス
MERCK & CO INC	2,686	3,173	17,283	1,837,218	医薬品
METLIFE INC	914	1,025	4,703	500,005	保険
METTLER-TOLEDO INTL	26	30	1,730	183,988	ライフサイエンス・ツール/サービス
MICROSOFT CORP	7,189	8,519	77,752	8,265,134	ソフトウェア
MICROCHIP TECHNOLOGY	206	267	2,439	259,298	半導体・半導体製造装置
MICRON TECHNOLOGY	1,009	1,337	6,971	741,029	半導体・半導体製造装置
MIDDLEBY CORP	57	65	804	85,532	機械
MOHAWK INDUSTRIES	59	72	1,685	179,212	家庭用耐久財
MOLSON COORS BREWING CO-B	179	220	1,657	176,166	飲料
MONDELEZ INTERNATIONAL INC	1,508	1,731	7,223	767,854	食品
MONSANTO CO	428	515	6,009	638,813	化学
MONSTER BEVERAGE CORP	384	454	2,597	276,096	飲料
MOODYS CORP	168	202	3,258	346,353	資本市場
MORGAN STANLEY	1,372	1,580	8,525	906,279	資本市場
MOSAIC CO/THE	312	394	956	101,689	化学
MOTOROLA SOLUTIONS INC	145	190	2,000	212,674	通信機器
MURPHY OIL CORP	167	-	-	-	石油・ガス・消耗燃料
NVR INC	-	3	1,108	117,865	家庭用耐久財
NASDAQ INC	111	140	1,207	128,312	資本市場

銘柄	期首(前期末)		当 期 末		業 種 等
	株 数	株 数	評 価 額		
			外貨建金額	邦貨換算金額	
(アメリカ)	百株	百株	千米ドル	千円	
NATIONAL OILWELL VARCO INC	365	442	1,627	172,950	エネルギー設備・サービス
NAVIENT CORP	299	—	—	—	消費者金融
NETAPP INC	267	300	1,850	196,729	コンピュータ・周辺機器
NETFLIX INC	419	504	14,888	1,582,657	インターネット販売・通信販売
HONGKONG LAND HOLDINGS LTD	1,140	1,430	985	104,734	不動産管理・開発
JARDINE MATHESON HLDGS LTD	241	255	1,571	167,030	コングロマリット
JARDINE STRATEGIC HLDGS LTD	220	266	1,019	108,409	コングロマリット
NEW YORK COMMUNITY BANCORP	471	560	729	77,564	貯蓄・抵当・不動産金融
NEWELL BRANDS INC	422	565	1,439	153,031	家庭用耐久財
NEWFIELD EXPLORATION CO	188	229	559	59,444	石油・ガス・消耗燃料
NEWMONT MINING CORP HOLDINGS CO	510	612	2,391	254,172	金属・鉱業
NEWS CORP/NEW-CL A-W/I	374	460	726	77,258	メディア
NEXTERA ENERGY INC	452	549	8,966	953,172	電力
NIKE INC-B	1,292	1,531	10,171	1,081,279	繊維・アパレル・贅沢品
NISOURCE INC	303	382	913	97,090	総合公益事業
NOBLE ENERGY INC	407	518	1,569	166,842	石油・ガス・消耗燃料
NORDSTROM INC	127	150	726	77,189	複合小売り
NORFOLK SOUTHERN CORP	280	335	4,548	483,519	陸運・鉄道
NORTHERN TRUST CORP	207	247	2,547	270,779	資本市場
NORTHROP GRUMMAN CORP	162	193	6,751	717,735	航空宇宙・防衛
NUANCE COMMUNICATIONS INC	250	—	—	—	ソフトウェア
NUCOR CORP	306	366	2,235	237,675	金属・鉱業
NVIDIA CORP	521	705	16,345	1,737,539	半導体・半導体製造装置
OGC ENERGY CORP	196	225	737	78,377	電力
OREILLY AUTOMOTIVE INC,	92	98	2,444	259,809	専門小売り
OCCIDENTAL PETE CORP	747	896	5,820	618,710	石油・ガス・消耗燃料
OLD DOMINION FREIGHT LINE	—	69	1,014	107,798	陸運・鉄道
OMNICOM GROUP	230	268	1,947	207,025	メディア
ONEOK INC	198	436	2,481	263,805	石油・ガス・消耗燃料
ORACLE CORPORATION	3,001	3,645	16,675	1,772,645	ソフトウェア
OWENS CORNING INC	—	124	996	105,976	建設関連製品
PG&E CORP	496	585	2,569	273,180	電力
PNC FINANCIAL	470	550	8,318	884,224	銀行
PPG INDUSTRIES	257	299	3,336	354,706	化学
PPL CORPORATION	668	815	2,305	245,089	電力
PVH CORP	80	90	1,362	144,873	繊維・アパレル・贅沢品
PACCAR	341	415	2,746	291,905	機械
PACKAGING CORP OF AMERICA	88	109	1,228	130,582	容器・包装
PALO ALTO NETWORKS INC	90	107	1,942	206,462	通信機器
PARKER HANNIFIN CORP	127	157	2,685	285,433	機械
PARSLEY ENERGY INC-CLASS A	217	261	756	80,430	石油・ガス・消耗燃料
PATTERSON COS INC	87	—	—	—	ヘルスケア・プロバイダー/ヘルスケア・サービス
PAYCHEX INC	315	374	2,303	244,858	情報技術サービス
PAYPAL HOLDINGS INC	1,062	1,332	10,105	1,074,255	情報技術サービス
PEOPLES UNITED FINANCIAL INC	305	410	765	81,325	銀行
PEPSICO INC	1,397	1,656	18,075	1,921,398	飲料
PFIZER INC	5,910	6,937	24,619	2,617,043	医薬品
PHILIP MORRIS INTERNATIONAL	1,511	1,808	17,971	1,910,372	タバコ
PHILLIPS 66	450	505	4,843	514,912	石油・ガス・消耗燃料
PINNACLE WEST CAPITAL CORP	111	124	989	105,185	電力
PIONEER NATURAL RESOURCES CO	166	198	3,401	361,552	石油・ガス・消耗燃料
PLAINS GP HOLDINGS LP-CL A	140	190	413	43,928	石油・ガス・消耗燃料
POLARIS INDUSTRIES INC	62	71	813	86,431	レジャー用品
PRAXAIR INC	280	329	4,747	504,656	化学

銘柄	期首(前期末)		当 期 末		業 種 等
	株 数	株 数	評 価 額		
			外貨建金額	邦貨換算金額	
(アメリカ)	百株	百株	千米ドル	千円	
T ROWE PRICE GROUP INC	239	285	3,077	327,100	資本市場
PRICELINE GROUP INC/THE	48	—	—	—	インターネット販売・通信販売
PRINCIPAL FINANCIAL GROUP	279	334	2,034	216,256	保険
PROCTER & GAMBLE CO	2,490	2,953	23,411	2,488,630	家庭用品
PROGRESSIVE CO	565	677	4,124	438,483	保険
PRUDENTIAL FINANCIAL INC	418	497	5,146	547,066	保険
PUBLIC SVC ENTERPRISE	487	597	2,999	318,828	総合公益事業
PULTEGROUP INC	289	293	864	91,849	家庭用耐久財
QORVO INC	127	142	1,000	106,341	半導体・半導体製造装置
QUALCOMM INC	1,441	1,720	9,530	1,013,094	半導体・半導体製造装置
QUEST DIAGNOSTICS INC	133	153	1,534	163,126	ヘルスケア・プロバイダー/ヘルスケア・サービス
QUINTILES IMS HOLDINGS INC	142	—	—	—	ライフサイエンス・ツール/サービス
RALPH LAUREN CORPORATION	58	68	760	80,813	繊維・アパレル・贅沢品
RANGE RESOURCES CORP	190	310	450	47,913	石油・ガス・消耗燃料
RAYMOND JAMES FINANCIAL INC	121	149	1,332	141,613	資本市場
RAYTHEON COMPANY	287	334	7,227	768,316	航空宇宙・防衛
RED HAT INC	178	203	3,035	322,626	ソフトウェア
REGENERON PHARMACEUTICALS	76	92	3,185	338,600	バイオテクノロジー
REGIONS FINANCIAL CORP	1,210	1,370	2,545	270,582	銀行
REINSURANCE GROUP OF AMERICA	63	72	1,108	117,865	保険
REPUBLIC SERVICES INC-CL A	229	276	1,827	194,310	商業サービス・用品
RESMED INC	141	169	1,664	176,898	ヘルスケア機器・用品
REYNOLDS AMERICAN INC	836	—	—	—	タバコ
RITE AID CORP	990	—	—	—	食品・生活必需品小売り
ROBERT HALF INTERNATIONAL INC	133	151	874	92,920	専門サービス
ROCKWELL AUTOMATION INC	124	146	2,543	270,354	電気設備
ROCKWELL COLLINS INC	128	192	2,589	275,223	航空宇宙・防衛
ROLLINS INC	—	120	612	65,093	商業サービス・用品
ROPER TECHNOLOGIES INC	99	119	3,351	356,257	コングロマリット
ROSS STORES INC	390	443	3,454	367,214	専門小売り
S&P GLOBAL INC	254	296	5,655	601,166	資本市場
SEI INVESTMENTS COMPANY	127	150	1,123	119,443	資本市場
SS&C TECHNOLOGIES HOLDINGS	—	198	1,062	112,898	ソフトウェア
SVB FINANCIAL GROUP	—	59	1,416	150,527	銀行
SABRE CORP	200	260	557	59,283	情報技術サービス
SALESFORCE.COM INC	624	794	9,234	981,597	ソフトウェア
SCANA CORP	129	141	529	56,281	総合公益事業
HENRY SCHEIN INC	76	174	1,169	124,312	ヘルスケア・プロバイダー/ヘルスケア・サービス
SCHLUMBERGER LTD	1,357	1,616	10,468	1,112,796	エネルギー設備・サービス
SCHWAB (CHARLES) CORP	1,167	1,409	7,357	782,133	資本市場
SCRIPPS NETWORKS INTER-CL A	78	—	—	—	メディア
SEALED AIR CORP	192	219	937	99,613	容器・包装
SEATTLE GENETICS INC	97	134	701	74,554	バイオテクノロジー
SEMPRA ENERGY	229	279	3,103	329,852	総合公益事業
SERVICENOW INC	157	202	3,342	355,264	ソフトウェア
SHERWIN-WILLIAMS	75	97	3,819	405,986	化学
SIGNATURE BANK	50	65	922	98,080	銀行
SIRIUS XM HOLDINGS INC	1,630	1,820	1,135	120,722	メディア
SKYWORKS SOLUTIONS INC	181	211	2,115	224,876	半導体・半導体製造装置
SMITH (A. O.) CORP	144	165	1,049	111,533	建設関連製品
JM SMUCKER CO/THE-NEW	113	135	1,674	177,960	食品
SNAP-ON INC	54	67	988	105,079	機械
SOUTHERN CO.	948	1,151	5,140	546,420	電力
SOUTHWEST AIRLINES	153	176	1,008	107,164	旅客航空輸送業

銘柄	期首(前期末)		当 期 末		業 種 等
	株 数	株 数	評 価 額		
			外貨建金額	邦貨換算金額	
(アメリカ)	百株	百株	千米ドル	千円	
SOUTHWESTERN ENERGY CO	468	—	—	—	石油・ガス・消耗燃料
SPECTRUM BRANDS HOLDINGS INC	26	26	269	28,660	家庭用品
SPIRIT AEROSYSTEMS HOLD-CL A	—	132	1,104	117,444	航空宇宙・防衛
SPLUNK INC	128	162	1,593	169,433	ソフトウェア
SPRINT CORP	750	900	439	46,686	無線通信サービス
SQUARE INC - A	—	319	1,569	166,835	情報技術サービス
STANLEY BLACK & DECKER INC	144	181	2,772	294,761	機械
STAPLES INC	620	—	—	—	専門小売り
STARBUCKS CORP	1,420	1,656	9,586	1,019,053	ホテル・レストラン・レジャー
STATE STREET CORP	372	435	4,338	461,156	資本市場
STEEL DYNAMICS	—	271	1,198	127,385	金属・鉱業
STERICYCLE INC	79	89	520	55,373	商業サービス・用品
STRYKER CORP	330	394	6,340	673,968	ヘルスケア機器・用品
SUNTRUST BKS INC.	469	547	3,721	395,626	銀行
SYMANTEC CORP	608	713	1,843	195,922	ソフトウェア
SYNOPSIS INC	149	180	1,498	159,271	ソフトウェア
SYNCHRONY FINANCIAL	805	920	3,084	327,909	消費者金融
SYSCO CORP	496	574	3,441	365,853	食品・生活必需品小売り
TD AMERITRADE HOLDING CORP	253	334	1,978	210,291	資本市場
TJX COS INC	628	740	6,035	641,567	専門小売り
T-MOBILE US INC	283	334	2,038	216,717	無線通信サービス
TAKE-TWO INTERACTIVE SOFTWARE INC	—	135	1,320	140,319	ソフトウェア
TAPESTRY INC	—	330	1,736	184,550	繊維・アパレル・贅沢品
TARGET CORP	510	591	4,103	436,182	複合小売り
TARGA RESOURCES CORP	178	249	1,095	116,462	石油・ガス・消耗燃料
TEGNA INC	206	—	—	—	メディア
TELEFLEX INC	43	53	1,366	145,279	ヘルスケア機器・用品
TESARO INC	—	37	211	22,473	バイオテクノロジー
TESORO CORP	113	—	—	—	石油・ガス・消耗燃料
TESLA INC	124	156	4,154	441,600	自動車
TEVA PHARMACEUTICAL-SP ADR	888	1,050	1,794	190,750	医薬品
TEXAS INSTRUMENTS INC	975	1,149	11,936	1,268,898	半導体・半導体製造装置
TEXTRON INC	264	313	1,845	196,204	航空宇宙・防衛
THERMO FISHER SCIENTIFIC INC	382	468	9,662	1,027,105	ライフサイエンス・ツール/サービス
3M CORP	586	693	15,230	1,618,980	コングロマリット
TIFFANY & CO	119	139	1,357	144,299	専門小売り
TIME WARNER INC	745	909	8,597	913,895	メディア
TOLL BROTHERS INC	142	185	800	85,053	家庭用耐久財
TORCHMARK CORP	112	125	1,052	111,840	保険
TOTAL SYSTEM SERVICES INC	163	195	1,682	178,804	情報技術サービス
TRACTOR SUPPLY COMPANY	130	149	938	99,815	専門小売り
TRANSIGM GROUP INC	52	60	1,869	198,702	航空宇宙・防衛
TRUNSONION	—	218	1,237	131,578	専門サービス
TRAVELERS COS INC/THE	275	316	4,387	466,441	保険
TRIMBLE INC	232	284	1,018	108,318	電子装置・機器・部品
TRIPADVISOR INC	123	123	502	53,463	インターネット販売・通信販売
TWENTY-FIRST CENTURY FOX INC	1,015	1,225	4,494	477,768	メディア
TWENTY-FIRST CENTURY FOX INC CLASS B	428	510	1,854	197,172	メディア
TWITTER INC	539	741	2,149	228,506	インターネットソフトウェア・サービス
TYSON FOODS INC-CL A	276	349	2,554	271,525	食品
UGI CORP	163	204	906	96,325	ガス
US BANCORP	1,658	1,918	9,685	1,029,611	銀行
ULTA BEAUTY INC	56	65	1,329	141,357	専門小売り
UNDER ARMOUR INC-CLASS A	184	184	300	31,979	繊維・アパレル・贅沢品

銘柄	期首(前期末)		当 期 末		業 種 等
	株 数	株 数	評 価 額		
			外貨建金額	邦貨換算金額	
(アメリカ)	百株	百株	千円ドル	千円	
UNDER ARMOUR INC-CLASS C	187	187	268	28,525	繊維・アパレル・贅沢品
UNION PAC CORP	804	918	12,340	1,311,813	陸運・鉄道
UNITED CONTINENTAL HOLDINGS INC	76	92	639	67,938	旅客航空輸送業
UNITED PARCEL SERVICE-CL B	673	802	8,393	892,253	航空貨物・物流サービス
UNITED RENTALS INC	79	101	1,744	185,448	商社・流通業
UNITED TECHNOLOGIES	763	885	11,135	1,183,657	航空宇宙・防衛
UNITED THERAPEUTICS CORP	43	52	584	62,108	バイオテクノロジー
UNITEDHEALTH GROUP INC	938	1,127	24,132	2,565,314	ヘルスケア・プロバイダー/ヘルスケア・サービス
UNIVERSAL HEALTH SERVICES-B	86	98	1,160	123,352	ヘルスケア・プロバイダー/ヘルスケア・サービス
UNUM GROUP	225	250	1,190	126,523	保険
V F CORP	319	393	2,912	309,642	繊維・アパレル・贅沢品
VAIL RESORTS INC	—	44	990	105,343	ホテル・レストラン・レジャー
VALERO ENERGY CORP	440	504	4,675	497,017	石油・ガス・消耗燃料
VALSPAR CORP	73	—	—	—	化学
VANTIV INC - CL A	161	—	—	—	情報技術サービス
VARIAN MEDICAL SYSTEMS INC	87	107	1,312	139,503	ヘルスケア機器・用品
VEEVA SYSTEMS INC-CLASS A	—	126	920	97,801	ヘルスケア・テクノロジー
VERISIGN INC	88	101	1,197	127,289	インターネットソフトウェア・サービス
VERIZON COMMUNICATIONS	3,971	4,801	22,958	2,440,476	各種電気通信サービス
VERISK ANALYTICS INC	150	184	1,913	203,415	専門サービス
VERTEX PHARMACEUTICALS	238	296	4,824	512,813	バイオテクノロジー
VIACOM INC-CLASS B	341	413	1,282	136,359	メディア
VISA INC-CLASS A SHARES	1,820	2,110	25,239	2,682,992	情報技術サービス
VISTRA ENERGY CORP	—	290	604	64,212	独立系発電事業者・エネルギー販売業者
VMWARE INC - CLASS A	62	84	1,018	108,284	ソフトウェア
VOYA FINANCIAL INC	187	217	1,095	116,488	各種金融サービス
VULCAN MATERIALS CO	128	153	1,746	185,684	建設資材
WABCO HOLDINGS INC	52	60	803	85,382	機械
WEC ENERGY GROUP INC	306	358	2,244	238,607	総合公益事業
WABTEC CORP	90	103	838	89,124	機械
WALMART INC	1,508	1,740	15,480	1,645,606	食品・生活必需品小売り
WALGREENS BOOTS ALLIANCE INC	899	970	6,350	675,067	食品・生活必需品小売り
WASTE CONNECTIONS INC	165	303	2,173	231,066	商業サービス・用品
WASTE MANAGEMENT INC	433	500	4,206	447,097	商業サービス・用品
WATERS CORP	80	93	1,847	196,383	ライフサイエンス・ツール/サービス
WELLS FARGO CO	4,646	5,442	28,521	3,031,837	銀行
WESTAR ENERGY INC	134	158	830	88,327	電力
WESTERN DIGITAL CORP	278	342	3,155	335,443	コンピュータ・周辺機器
WESTERN UNION CO	458	528	1,015	107,931	情報技術サービス
WESTROCK CO	243	292	1,873	199,181	容器・包装
WHIRLPOOL CORP	71	82	1,255	133,459	家庭用耐久財
WHITEWAVE FOODS CO - CL A	175	—	—	—	食品
WHOLE FOODS MARKET INC	316	—	—	—	食品・生活必需品小売り
WILLIAMS COS	785	976	2,426	257,919	石油・ガス・消耗燃料
WORKDAY INC-CLASS A	120	155	1,970	209,432	ソフトウェア
WORLDPAY INC - CL A	—	350	2,878	305,973	情報技術サービス
WYNDHAM WORLDWIDE CORP	109	119	1,361	144,750	ホテル・レストラン・レジャー
WYNN RESORTS LTD	77	98	1,787	189,971	ホテル・レストラン・レジャー
XCEL ENERGY INC	494	600	2,728	290,071	電力
XILINX INC	250	286	2,066	219,622	半導体・半導体製造装置
XEROX CORP	840	—	—	—	コンピュータ・周辺機器
XEROX CORP	—	244	702	74,647	コンピュータ・周辺機器
XYLEM INC	170	206	1,584	168,437	機械
YAHOO! INC	887	—	—	—	インターネットソフトウェア・サービス

銘柄	期首(前期末)		当 期 末		業 種 等
	株 数	株 数	評 価 額		
			外貨建金額	邦貨換算金額	
(アメリカ)	百株	百株	千米ドル	千円	
YUM BRANDS INC	332	377	3,209	341,159	ホテル・レストラン・レジャー
ZAYO GROUP HOLDINGS INC	155	222	758	80,612	各種電気通信サービス
ZILLOW GROUP INC - C	109	133	715	76,061	インターネットソフトウェア・サービス
ZIMMER BIOMET HOLDINGS INC	197	239	2,606	277,023	ヘルスケア機器・用品
ZIONS BANCORPORATION	—	226	1,191	126,677	銀行
ZOETIS INC	458	567	4,735	503,332	医薬品
ALKERMES PLC	152	174	1,008	107,203	バイオテクノロジー
ALLEGION PLC	—	108	921	97,916	建設関連製品
ALLERGAN PLC	365	386	6,495	690,524	医薬品
AON PLC	257	288	4,041	429,611	保険
ARCH CAPITAL GROUP LTD	121	145	1,241	131,924	保険
ATHENE HOLDING LTD-CLASS A	—	189	903	96,053	保険
AXIS CAPITAL HOLDINGS LTD	85	85	489	52,017	保険
AXALTA COATING SYSTEMS LTD	212	249	751	79,909	化学
ACCENTURE PLC-CL A	605	717	11,005	1,169,932	情報技術サービス
BUNGE LIMITED	138	156	1,153	122,613	食品
COCA-COLA EUROPEAN PARTNERS	—	243	1,012	107,611	飲料
DELPHI AUTOMOTIVE PLC	259	—	—	—	自動車部品
EATON CORP PLC	434	504	4,027	428,119	電気設備
EVEREST RE GROUP LTD	40	45	1,171	124,487	保険
IHS MARKIT LTD	353	469	2,262	240,499	専門サービス
INGERSOLL-RAND PLC	251	293	2,505	266,328	機械
WEATHERFORD INTERNATIONAL PLC	850	—	—	—	エネルギー設備・サービス
INVESCO LTD	396	469	1,501	159,584	資本市場
JAZZ PHARMACEUTICALS PLC	56	70	1,056	112,351	医薬品
JOHNSON CONTROLS INTERNATIONAL PLC	917	1,086	3,827	406,816	建設関連製品
LIBERTY GLOBAL PLC-A	240	240	751	79,878	メディア
LIBERTY GLOBAL PLC -SERIES C	595	646	1,965	208,962	メディア
LIBERTY GLOBAL PLC LILAC - C	112	—	—	—	メディア
MALLINCKRODT PLC	97	—	—	—	医薬品
MARVELL TECHNOLOGY GROUP LTD	410	465	976	103,801	半導体・半導体製造装置
MEDTRONIC PLC	1,359	1,578	12,658	1,345,621	ヘルスケア機器・用品
MICHAEL KORS HOLDINGS LTD	161	179	1,111	118,123	繊維・アパレル・贅沢品
APTIV PLC	—	303	2,574	273,679	自動車部品
NIELSEN HOLDINGS PLC	342	427	1,357	144,295	専門サービス
NORWEGIAN CRUISE LINE HOLDIN	161	245	1,297	137,952	ホテル・レストラン・レジャー
RENAISSANCE HOLDINGS LTD	42	42	581	61,839	保険
SEAGATE TECHNOLOGY	286	343	2,007	213,369	コンピュータ・周辺機器
PENTAIR PLC	167	205	1,396	148,465	機械
SENSATA TECHNOLOGIES HOLDING	—	194	1,005	106,884	電気設備
SIGNET JEWELERS LTD	54	—	—	—	専門小売り
TECHNIPFMC PLC	433	516	1,519	161,535	エネルギー設備・サービス
WILLIS TOWERS WATSON PLC	126	148	2,252	239,431	保険
PERRIGO CO PLC	138	142	1,183	125,798	医薬品
XL GROUP LTD	264	290	1,602	170,350	保険
CHUBB LTD	454	542	7,412	787,994	保険
GARMIN LTD	114	133	783	83,314	家庭用耐久財
TE CONNECTIVITY LTD	343	413	4,125	438,579	電子装置・機器・部品
CHECK POINT SOFTWARE TECHNOLOGIES LTD.	126	153	1,519	161,565	ソフトウェア
TARO PHARMACEUTICAL INDUSTRIES LTD	15	—	—	—	医薬品
AERCAP HOLDINGS NV	150	149	755	80,333	商社・流通業
CORE LABORATORIES N. V.	43	—	—	—	エネルギー設備・サービス
MOBILEYE NV	170	—	—	—	ソフトウェア
LYONDELLBASELL INDU-CL A	337	386	4,079	433,624	化学

銘柄	株数	当 期 末			業 種 等	
		株 数	評 価 額			
			外貨建金額	邦貨換算金額		
(アメリカ)	百株	百株	千米ドル	千円		
MYLAN NV	431	524	2,157	229,321	医薬品	
NXP SEMICONDUCTORS NV	280	386	4,516	480,072	半導体・半導体製造装置	
SENSATA TECHNOLOGIES HOLDING	169	—	—	—	電気設備	
ROYAL CARIBBEAN CRUISES LTD	169	195	2,295	244,057	ホテル・レストラン・レジャー	
BROADCOM LTD	392	471	11,113	1,181,338	半導体・半導体製造装置	
FLEX LTD	505	620	1,012	107,624	電子装置・機器・部品	
小 計	株 数 ・ 金 額 銘柄 数 < 比 率 >	303,712 599	354,673 600	2,679,143 —	284,792,908 <62.6%>	
(カナダ)			千カナダドル			
ARC RESOURCES LTD	329	400	561	46,309	石油・ガス・消耗燃料	
AGNICO EAGLE MINES LTD	216	281	1,523	125,588	金属・鉱業	
AGRIUM INC	124	—	—	—	化学	
ALIMENTATION COUCHE-TARD-B	404	506	2,918	240,626	食品・生活必需品小売り	
ALTAGAS LTD	166	208	495	40,889	石油・ガス・消耗燃料	
ATCO LTD CL1	68	96	397	32,757	総合公益事業	
BCE INC	154	174	964	79,545	各種電気通信サービス	
BANK OF MONTREAL	632	753	7,328	604,283	銀行	
BANK OF NOVA SCOTIA HALIFAX	1,179	1,400	11,110	916,163	銀行	
BARRICK GOLD	1,120	1,340	2,150	177,346	金属・鉱業	
BLACKBERRY LTD	509	600	888	73,273	ソフトウェア	
BOMBARDIER B SHEARS	1,890	2,320	870	71,740	航空宇宙・防衛	
BROOKFIELD ASSET MANAGE-CL A	856	969	4,866	401,276	資本市場	
CAE INC	260	310	743	61,299	航空宇宙・防衛	
CCL INDUSTRIES INC - CL B	26	155	1,008	83,129	容器・包装	
CI FINANCIAL CORP	242	336	927	76,470	資本市場	
CAMECO CORP	386	480	562	46,349	石油・ガス・消耗燃料	
CANADIAN IMPERIAL BANK OF COMMERCE	389	507	5,765	475,431	銀行	
CANADIAN NATL RAILWAY CO	750	865	8,144	671,623	陸運・鉄道	
CANADIAN NATURAL RESOURCES LTD	1,083	1,262	5,111	421,461	石油・ガス・消耗燃料	
CANADIAN PACIFIC RAILWAY LTD	136	166	3,771	310,999	陸運・鉄道	
CANADIAN TIRE CORP LTD A	64	77	1,304	107,559	複合小売り	
CANADIAN UTILITIES LTD A	124	157	539	44,522	総合公益事業	
CENOVUS ENERGY INC	785	1,170	1,283	105,836	石油・ガス・消耗燃料	
CONSTELLATION SOFTWARE INC	19	24	2,097	172,997	ソフトウェア	
CRESCENT POINT ENERGY CORP	537	650	569	46,952	石油・ガス・消耗燃料	
DOLLARAMA INC	107	120	1,878	154,939	複合小売り	
ELDORADO GOLD CORPORATION	708	—	—	—	金属・鉱業	
ELEMENT FLEET MANAGEMENT CORP	360	490	203	16,768	各種金融サービス	
EMERA INC	49	76	309	25,544	電力	
EMPIRE CO LTD A	162	210	543	44,780	食品・生活必需品小売り	
ENCANA CORP	950	1,170	1,657	136,709	石油・ガス・消耗燃料	
ENBRIDGE INC	918	1,934	7,836	646,203	石油・ガス・消耗燃料	
FAIRFAX FINANCIAL HLDGS LTD	21	32	2,115	174,480	保険	
FINNING INTERNATIONAL INC	152	196	608	50,215	商社・流通業	
FIRST CAPITAL REALTY INC	113	180	366	30,205	不動産管理・開発	
FIRST QUANTUM MINERALS LTD	650	800	1,447	119,336	金属・鉱業	
FORTIS INC	384	490	2,131	175,723	電力	
FRANCO-NEVADA CORP	169	222	1,951	160,910	金属・鉱業	
GILDAN ACTIVEWEAR INC	208	241	896	73,946	繊維・アパレル・贅沢品	
GOLDCORP INC	829	1,010	1,796	148,163	金属・鉱業	
GREAT-WEST LIFE CO INC	300	332	1,091	90,014	保険	
CGI GROUP INC - CLASS A	214	300	2,229	183,803	情報技術サービス	
HUSKY ENERGY INC	357	430	792	65,384	石油・ガス・消耗燃料	
HYDRO ONE LTD	173	350	732	60,377	電力	

銘柄	期首(前期末)		当 期 末		業 種 等	
	株 数	株 数	評 価 額			
			外貨建金額	邦貨換算金額		
(カナダ)	百株	百株	千カナダドル	千円		
IGM FINANCIAL INC	103	103	388	31,994	資本市場	
IMPERIAL OIL	285	344	1,173	96,785	石油・ガス・消耗燃料	
INDUSTRIAL ALLIANCE INSURANC	99	121	641	52,881	保険	
INTACT FINANCIAL CORP	126	163	1,578	130,122	保険	
INTER PIPELINE LTD	362	460	1,028	84,815	石油・ガス・消耗燃料	
JEAN COUTU GROUP INC-CLASS A	94	94	230	19,037	食品・生活必需品小売り	
KEYERA CORP	178	245	820	67,699	石油・ガス・消耗燃料	
KINROSS GOLD CORP	1,186	1,400	712	58,760	金属・鉱業	
LINAMAR CORP	48	65	457	37,722	自動車部品	
LOBLAW COMPANIES	210	240	1,562	128,815	食品・生活必需品小売り	
LUNDIN MINING CORP	—	730	616	50,865	金属・鉱業	
MAGNA INTERNATIONAL INC	377	393	2,852	235,176	自動車部品	
MANULIFE FINANCIAL CORP	1,934	2,280	5,453	449,717	保険	
METHANEX CORP	82	103	803	66,290	化学	
METRO INC	232	267	1,097	90,489	食品・生活必需品小売り	
NATIONAL BANK OF CANADA	334	392	2,377	196,014	銀行	
NUTRIEN LTD	—	744	4,530	373,561	化学	
ONEX CORPORATION	80	92	854	70,492	各種金融サービス	
OPEN TEXT CORP	262	295	1,322	109,027	ソフトウェア	
PEMBINA PIPELINE CORP	374	571	2,295	189,280	石油・ガス・消耗燃料	
PEYTO EXPLORATION & DEV CORP	172	—	—	—	石油・ガス・消耗燃料	
POTASH CORP OF SASKATCHEWAN INC	812	—	—	—	化学	
POWER CORPORATION OF CANADA	348	409	1,202	99,154	保険	
POWER FINANCIAL CORP	243	278	896	73,952	保険	
PRAIRIESKY ROYALTY LTD	207	246	692	57,143	石油・ガス・消耗燃料	
RESTAURANT BRANDS INTERNATIONAL INC	213	259	1,898	156,590	ホテル・レストラン・レジャー	
ROGERS COMMUNICATIONS-CL B	347	412	2,370	195,483	無線通信サービス	
ROYAL BANK OF CANADA	1,448	1,699	16,908	1,394,270	銀行	
SNC-LAVALIN GROUP INC	145	197	1,114	91,895	建設・土木	
SAPUTO INC	239	239	988	81,492	食品	
SEVEN GENERATIONS ENERGY - A	226	290	464	38,261	石油・ガス・消耗燃料	
SHAW COMMUNICATIONS INC-B	404	520	1,290	106,426	メディア	
SHOPIFY INC - CLASS A	—	104	1,667	137,487	インターネットソフトウェア・サービス	
SILVER WHEATON CORP	416	—	—	—	金属・鉱業	
SUN LIFE FINANCIAL INC	591	721	3,814	314,569	保険	
SUNCOR ENERGY INC	1,628	1,919	8,537	704,013	石油・ガス・消耗燃料	
TECK RESOURCES LTD-CLS B	549	665	2,206	181,945	金属・鉱業	
TELUS CORP	193	193	873	71,998	各種電気通信サービス	
THOMSON REUTERS CORP	324	341	1,697	140,003	資本市場	
TORONTO DOMINION BANK	1,812	2,155	15,755	1,299,174	銀行	
TOURMALINE OIL CORP	216	265	579	47,746	石油・ガス・消耗燃料	
TRANSCANADA CORP	846	1,004	5,349	441,104	石油・ガス・消耗燃料	
TURQUOISE HILL RESOURCES LTD	980	1,260	496	40,936	金属・鉱業	
VALEANT PHARMACEUTICALS INTERNATIONAL	313	380	779	64,267	医薬品	
VERESEN INC	290	—	—	—	石油・ガス・消耗燃料	
VERMILION ENERGY INC	120	120	498	41,104	石油・ガス・消耗燃料	
WEST FRASER TIMBER	68	84	719	59,298	紙製品・林産品	
WESTON(GEORGE)LTD	48	59	611	50,461	食品・生活必需品小売り	
WHEATON PRECIOUS METALS CORP	—	512	1,344	110,826	金属・鉱業	
YAMANA GOLD INC	970	—	—	—	金属・鉱業	
小 計	株 数	金 額	39,808	47,222	198,048	16,331,098
	銘柄 数 < 比 率 >		91	88	—	< 3.6% >
(イギリス)					千英ポンド	
ABERDEEN ASSET MANAGEMENT PLC	940	—	—	—	—	資本市場

銘柄	期首(前期末)		当 期 末		業 種 等
	株 数	株 数	評 価 額		
			外貨建金額	邦貨換算金額	
(イギリス)	百株	百株	千英ポンド	千円	
ANTOFAGASTA PLC	410	480	442	65,989	金属・鉱業
ASHTED GROUP PLC	476	590	1,144	170,854	商社・流通業
BHP BILLITON PLC	2,071	2,430	3,410	509,122	金属・鉱業
BARRATT DEVELOPMENTS PLC	980	1,130	599	89,465	家庭用耐久財
SKY PLC	990	1,210	1,569	234,350	メディア
AVIVA PLC	3,950	4,590	2,276	339,765	保険
DIAGEO PLC	2,456	2,889	6,968	1,040,153	飲料
SCHRODERS PLC	133	133	424	63,370	資本市場
DCC PLC	86	98	642	95,962	コングロマリット
BAE SYSTEMS PLC	3,060	3,720	2,162	322,842	航空宇宙・防衛
BRITISH AMERICAN TOBACCO PLC	1,817	2,672	11,038	1,647,647	タバコ
STANDARD CHARTERED PLC	3,220	3,830	2,729	407,453	銀行
IMPERIAL BRANDS PLC	938	1,111	2,695	402,325	タバコ
HSBC HOLDINGS PLC	19,290	23,270	15,483	2,311,275	銀行
LEGAL & GENERAL	5,770	7,040	1,814	270,911	保険
MEGGITT PLC	780	950	410	61,232	航空宇宙・防衛
MORRISON SUPERMARKETS	2,130	2,460	525	78,398	食品・生活必需品小売り
ASSOCIATED BRITISH FOODS PLC	340	422	1,051	156,912	食品
PEARSON	780	910	681	101,740	メディア
PERSIMMON PLC	295	355	898	134,066	家庭用耐久財
PRUDENTIAL PLC	2,521	3,021	5,372	802,005	保険
RIO TINTO PLC-REG	1,210	1,417	5,116	763,782	金属・鉱業
ST JAMES S PLACE PLC	490	620	673	100,552	資本市場
TRAVIS PERKINS PLC	247	302	372	55,628	商社・流通業
SSE PLC	990	1,160	1,480	220,943	電力
BP PLC	18,450	23,050	11,046	1,648,942	石油・ガス・消耗燃料
LLOYDS BANKING GROUP PLC	62,800	84,100	5,437	811,716	銀行
TATE & LYLE ORD.	480	-	-	-	食品
TAYLOR WIMPEY PLC	3,190	3,660	675	100,852	家庭用耐久財
TESCO PLC	7,870	11,210	2,308	344,535	食品・生活必需品小売り
SMITH & NEPHEW PLC	840	1,020	1,357	202,651	ヘルスケア機器・用品
GLAXOSMITHKLINE PLC	4,755	5,740	8,001	1,194,392	医薬品
WEIR GROUP PLC	220	266	530	79,193	機械
BABCOCK INTL GROUP PLC	259	259	173	25,856	商業サービス・用品
ASTRAZENECA PLC	1,235	1,477	7,230	1,079,319	医薬品
GKN PLC	1,690	1,930	893	133,386	自動車部品
BT GROUP PLC	8,160	9,930	2,259	337,212	各種電気通信サービス
CARNIVAL PLC	187	220	1,007	150,404	ホテル・レストラン・レジャー
MARKS & SPENCER PLC	1,530	1,810	489	73,002	複合小売り
BARCLAYS PLC	16,400	19,600	4,047	604,155	銀行
INTERTEK GROUP PLC	163	179	834	124,512	専門サービス
WILLIAM HILL PLC	850	-	-	-	ホテル・レストラン・レジャー
BURBERRY GROUP PLC	419	504	854	127,593	繊維・アパレル・贅沢品
NEXT PLC	140	162	770	115,080	複合小売り
KINGFISHER PLC	2,140	2,460	719	107,407	専門小売り
ITV PLC	3,530	4,000	576	86,069	メディア
SAINSBURY	1,500	1,990	475	70,934	食品・生活必需品小売り
RANDGOLD RESOURCES LTD	88	109	641	95,702	金属・鉱業
G4S PLC	1,520	1,790	444	66,290	商業サービス・用品
ADMIRAL GROUP PLC	219	229	422	63,033	保険
THE BERKELEY GRP HOLDINGS	124	148	560	83,706	家庭用耐久財
CENTRICA PLC	5,240	6,500	924	137,970	総合公益事業
ROYAL DUTCH SHELL PLC-A SHS	4,261	5,294	11,824	1,764,990	石油・ガス・消耗燃料
ROYAL DUTCH SHELL PLC-B	3,653	4,365	9,939	1,483,610	石油・ガス・消耗燃料

銘柄	期首(前期末)		当期		期末		業種等
	株数	株数	評価額		外貨建金額	邦貨換算金額	
			千英ポンド	千円			
(イギリス)	百株	百株	千英ポンド	千円			
BUNZLE	331	405	848	126,651			商社・流通業
COBHAM PLC	1,695	2,540	312	46,597			航空宇宙・防衛
NATIONAL GRID PLC	3,680	—	—	—			総合公益事業
INMARSAT PLC	425	—	—	—			各種電気通信サービス
PETROFAC LTD	260	—	—	—			エネルギー設備・サービス
HIKMA PHARMACEUTICALS PLC	139	—	—	—			医薬品
LONDON STOCK EXCHANGE GROUP PLC	300	363	1,497	223,567			資本市場
UNILEVER PLC	1,254	1,429	5,652	843,735			パーソナル用品
TUI AG-DI	490	490	748	111,761			ホテル・レストラン・レジャー
INVESTEC PLC	610	750	412	61,529			資本市場
EXPERIAN PLC	909	1,067	1,640	244,879			専門サービス
MONDI PLC	343	408	781	116,627			紙製品・林産品
SEVERN TRENT PLC	237	277	510	76,245			水道
WHITBREAD PLC	173	206	762	113,773			ホテル・レストラン・レジャー
HARGREAVES LANSDOWN PLC	250	303	494	73,858			資本市場
SMITHS GROUP PLC	371	470	711	106,182			コングロマリット
ANGLO AMERICAN PLC	1,364	1,554	2,581	385,294			金属・鉱業
3I GROUP PLC	970	1,140	979	146,174			資本市場
PROVIDENT FINANCIAL PLC	143	—	—	—			消費者金融
CAPITA PLC	640	760	109	16,341			専門サービス
RECKITT BENCKISER GROUP PLC	616	782	4,718	704,343			家庭用品
RELX PLC	1,058	1,212	1,775	265,040			専門サービス
SHIRE PLC	874	1,047	3,738	558,018			バイオテクノロジー
FRESNILLO PLC	209	260	329	49,230			金属・鉱業
UNITED UTILITIES GROUP PLC	670	760	543	81,158			水道
GLENCORE PLC	11,970	14,300	5,059	755,207			金属・鉱業
DIXONS CARPHONE PLC	920	—	—	—			専門小売り
WOOD GROUP (JOHN) PLC	—	730	394	58,842			エネルギー設備・サービス
GVC HOLDINGS PLC	—	630	578	86,422			ホテル・レストラン・レジャー
ROLLS-ROYCE HOLDINGS PLC	1,740	1,880	1,638	244,595			航空宇宙・防衛
OLD MUTUAL PLC	4,880	5,740	1,373	205,034			保険
EASYJET PLC	163	163	261	39,039			旅客航空輸送業
ROYAL BANK OF SCOTLAND GROUP	3,410	4,250	1,099	164,182			銀行
SAGE GROUP PLC (THE)	1,050	1,290	824	123,083			ソフトウェア
MEDICLINIC INTERNATIONAL PLC	375	375	225	33,641			ヘルスケア・プロバイダー/ヘルスケア・サービス
WPP PLC	1,234	1,440	1,630	243,429			メディア
COCA-COLA HBC AG-CDI	167	223	587	87,678			飲料
CONVATEC GROUP PLC-WI	—	1,570	312	46,659			ヘルスケア機器・用品
COMPASS GROUP PLC	—	1,843	2,682	400,414			ホテル・レストラン・レジャー
INTERCONTINENTAL HOTELS GROUP PLC	—	213	909	135,698			ホテル・レストラン・レジャー
MICRO FOCUS INTERNATIONAL PLC	—	516	509	76,006			ソフトウェア
NATIONAL GRID PLC	—	3,970	3,184	475,385			総合公益事業
ROYAL MAIL PLC	880	1,080	584	87,183			航空貨物・物流サービス
MERLIN ENTERTAINMENTS PLC-WI	690	890	308	46,045			ホテル・レストラン・レジャー
FERGUSON PLC	242	291	1,558	232,564			商社・流通業
IMI PLC	259	320	345	51,587			機械
VODAFONE GROUP PLC	25,990	31,140	6,048	902,786			無線通信サービス
RSA INSURANCE GROUP PLC	987	1,240	781	116,609			保険
COMPASS GROUP PLC	1,611	—	—	—			ホテル・レストラン・レジャー
STANDARD LIFE ABERDEEN PLC	1,870	3,110	1,118	166,983			各種金融サービス
AUTO TRADER GROUP PLC	950	1,190	417	62,277			インターネットソフトウェア・サービス
DIRECT LINE INSURANCE GROUP	1,360	1,570	598	89,359			保険
INTERCONTINENTAL HOTELS GROUP PLC	181	—	—	—			ホテル・レストラン・レジャー
WORLDPAY GROUP PLC	1,660	—	—	—			情報技術サービス

銘柄	株数	期末			業種等	
		株数	評価額			
			外貨建金額	邦貨換算金額		
(イギリス)	百株	百株	千英ポンド	千円		
CRODA INTERNATIONAL PLC	120	155	708	105,689	化学	
JOHNSON MATTHEY PLC	191	218	663	98,989	化学	
小計	株数・金額 銘柄数<比率>	289,196 104	355,372 99	207,983 -	31,045,685 <6.8%>	
(スイス)			千スイスフラン			
SYNGENTA AG-REG	89	-	-	-	化学	
SIKA AG-BR	2	2	1,863	207,586	化学	
SGS SA-REG	5	6	1,420	158,219	専門サービス	
BARRY CALLEBAUT AG	2	2	429	47,853	食品	
SWISSCOM AG-REG	25	29	1,416	157,721	各種電気通信サービス	
LINDT & SPRUENGLI AG-PC	1	1	740	82,490	食品	
LINDT&SPRUENGLI AG-REG	0.1	0.12	834	92,890	食品	
GIVAUDAN-REG	8	10	2,374	264,417	化学	
ZURICH INSURANCE GROUP AG	147	177	5,553	618,543	保険	
NOVARTIS-REG	2,175	2,589	20,002	2,227,891	医薬品	
ABB LTD	1,841	2,159	4,905	546,346	電気設備	
ROCHE HOLDING (GENUSSCHEINE)	684	818	17,922	1,996,194	医薬品	
ADECCO GROUP AG-REG	153	193	1,312	146,175	専門サービス	
LAFARGEHOLCIM LTD	439	537	2,808	312,811	建設資材	
CLARIANT AG-REG	-	259	590	65,800	化学	
NESTLE SA-REG	3,030	3,621	27,382	3,049,807	食品	
BALOISE HOLDING AG	50	58	847	94,381	保険	
SONOVA HOLDING AG-REG	50	58	880	98,063	ヘルスケア機器・用品	
STRAUMANN HOLDING AG-REG	-	11	674	75,096	ヘルスケア機器・用品	
CREDIT SUISSE GROUP AG-REG	1,950	2,800	4,477	498,670	資本市場	
THE SWATCH GROUP AG-B	29	35	1,491	166,151	繊維・アパレル・贅沢品	
THE SWATCH GROUP AG-REG	46	60	480	53,495	繊維・アパレル・贅沢品	
LONZA AG-REG	57	85	1,923	214,206	ライフサイエンス・ツール/サービス	
SWISS LIFE HOLDING AG	31	38	1,313	146,304	保険	
GALENICA AG-REG	3	-	-	-	医薬品	
EMS-CHEMIE HOLDING AG-REG	8	9	590	65,818	化学	
SWISS PRIME SITE-REG	68	81	748	83,406	不動産管理・開発	
PARGESA HOLDING SA-BEARER SHARES	32	43	364	40,565	各種金融サービス	
DUFREY AG-REG	45	44	550	61,332	専門小売り	
PARTNERS GROUP HOLDING AG	16	20	1,462	162,904	資本市場	
SCHINDLER HOLDING-PART CERT	38	44	922	102,790	機械	
SCHINDLER HOLDING AG-REG	19	24	490	54,576	機械	
KUEHNE & NAGEL INTL AG-REG	52	65	976	108,812	海運業	
GEBERIT AG-REG	35	43	1,841	205,124	建設関連製品	
ARYZTA AG	85	-	-	-	食品	
JULIUS BAER GROUP LTD	220	259	1,521	169,449	資本市場	
SWISS RE LTD	309	361	3,511	391,145	保険	
CIE FINANCIERE RICHEMONT-BR A	511	601	5,154	574,072	繊維・アパレル・贅沢品	
ACTELION LTD-NEW LINE	93	-	-	-	バイオテクノロジー	
UBS GROUP AG	3,570	4,240	7,121	793,145	資本市場	
VIFOR PHARMA AG	-	57	839	93,484	医薬品	
小計	株数・金額 銘柄数<比率>	15,927 38	19,447 37	127,740 -	14,227,749 <3.1%>	
(スウェーデン)			千スウェーデンクローナ			
LUNDBERGS AB-B SHS	34	46	2,750	34,962	各種金融サービス	
SKANDINAVISKA ENSKILDA BANKEN AB	1,500	1,750	15,302	194,488	銀行	
SWEDBANK AB	881	1,069	19,990	254,076	銀行	
SWEDISH MATCH AB	189	215	8,116	103,157	タバコ	
NORDEA BANK AB	2,950	3,510	31,274	397,493	銀行	

銘柄	期首(前期末)	当 期 末		業 種 等		
	株 数	株 数	評 価 額			
			外貨建金額	邦貨換算金額		
(スウェーデン)	百株	百株	千スウェーデンクローネ	千円		
SECURITAS AB-B SHS	290	333	4,720	59,994	商業サービス・用品	
INVESTOR AB-B SHS	441	539	19,899	252,927	各種金融サービス	
HENNES&MAURITZ AB-B	917	1,075	13,456	171,036	専門小売り	
ERICSSON LM-B	2,970	3,490	18,469	234,742	通信機器	
TELIA CO AB	2,470	3,300	12,939	164,458	各種電気通信サービス	
SKANSKA AB-B SHS	341	382	6,518	82,854	建設・土木	
LUNDIN PETROLEUM AB	171	217	4,548	57,809	石油・ガス・消耗燃料	
ALFA LAVAL AB	277	350	6,900	87,702	機械	
GETINGE AB-B SHS	191	268	2,544	32,339	ヘルスケア機器・用品	
MILLICOM INTERNATIONAL CELLULAR-SDR	68	82	4,669	59,354	無線通信サービス	
ICA GRUPPEN AB	78	105	3,101	39,422	食品・生活必需品小売り	
HUSQVARNA AB-B SHS	380	450	3,621	46,030	家庭用耐久財	
ELECTROLUX AB-B	233	265	6,956	88,413	家庭用耐久財	
SKF AB-B SHARES	388	427	7,280	92,533	機械	
VOLVO AB-B SHS	1,520	1,820	27,709	352,187	機械	
SANDVIK AB	1,030	1,310	19,970	253,830	機械	
INDUSTRIVARDEN AB-C SHS	168	206	3,995	50,781	各種金融サービス	
SVENSKA CELLULOSA AB-B	600	—	—	—	紙製品・林産品	
BOLIDEN AB	263	327	9,564	121,567	金属・鉱業	
HEXAGON AB-B SHS	258	302	14,979	190,385	電子装置・機器・部品	
TELE 2 AB-B SHS	340	420	4,206	53,462	無線通信サービス	
KINNEVIK AB - B	236	266	7,990	101,561	各種金融サービス	
ESSITY AKTIEBOLAG-B	—	696	16,049	203,992	家庭用品	
ATLAS COPCO AB-A	660	783	28,281	359,463	機械	
ATLAS COPCO AB-B	382	450	14,602	185,597	機械	
SVENSKA HANDELSBANKEN-A	1,480	1,810	18,860	239,713	銀行	
ASSA ABLOY AB-B	963	1,184	21,353	271,402	建設関連製品	
小 計	株 数 ・ 金 額	22,669	27,447	380,624	4,837,743	
	銘柄 数 < 比 率 >	31	31	—	< 1.1% >	
(ノルウェー)			千ノルウェークローネ			
DNB ASA	940	1,120	17,040	230,732	銀行	
TELENOR ASA	719	856	15,151	205,147	各種電気通信サービス	
SCHIBSTED ASA	78	—	—	—	メディア	
STATOIL ASA	1,113	1,363	25,167	340,771	石油・ガス・消耗燃料	
YARA INTERNATIONAL ASA	168	206	6,820	92,351	化学	
MARINE HARVEST ASA	372	467	7,341	99,400	食品	
NORSK HYDRO	1,300	1,610	7,397	100,168	金属・鉱業	
ORKLA ASA	800	910	7,656	103,672	食品	
GJENSIDIGE FORSIKRING ASA	197	250	3,590	48,608	保険	
SCHIBSTED ASA-B SHS	91	129	2,561	34,688	メディア	
小 計	株 数 ・ 金 額	5,778	6,911	92,728	1,255,541	
	銘柄 数 < 比 率 >	10	9	—	< 0.3% >	
(デンマーク)			千デンマーククローネ			
CARLSBERG B	105	126	9,082	159,572	飲料	
A P MOLLER-MAERSK A/S	6	7	6,821	119,847	海運業	
A P MOLLER - MAERSK A/S-A	3	4	3,896	68,456	海運業	
DANSKE BANK AS	669	881	19,857	348,900	銀行	
GENMAB A/S	54	69	8,956	157,360	バイオテクノロジー	
TDC A/S	768	970	4,861	85,419	各種電気通信サービス	
VESTAS WIND SYSTEMS A/S	212	252	10,830	190,299	電気設備	
H LUNDBECK A/S	—	82	2,769	48,668	医薬品	
DSV A/S	190	221	10,482	184,169	陸運・鉄道	
PANDORA A/S	108	124	8,057	141,570	繊維・アパレル・贅沢品	
CHR HANSEN HOLDING A/S	91	114	5,939	104,355	化学	

銘柄	期首(前期末)		当 期 末		業 種 等
	株 数	株 数	評 価 額	評 価 額	
			外貨建金額	邦貨換算金額	
(デンマーク)	百株	百株	千円	千円	
NOVOZYMES A/S-B SHARES	225	271	8,466	148,748	化学
COLOPLAST-B	117	142	7,250	127,391	ヘルスケア機器・用品
NOVO NORDISK A/S-B	1,867	2,155	64,111	1,126,434	医薬品
ISS A/S	161	186	4,158	73,072	商業サービス・用品
TRYG A/S	118	118	1,657	29,129	保険
ORSTED A/S	141	218	8,545	150,146	電力
WILLIAM DEMANT HOLDING	130	130	2,914	51,209	ヘルスケア機器・用品
小 計	株 数	株 数	金 額	金 額	
	銘柄 数	銘柄 数	< 比 率 >	< 比 率 >	
	17	18	—	< 0.7% >	
(ユーロ…ドイツ)			千ユーロ		
ADIDAS AG	184	216	4,265	558,546	繊維・アパレル・贅沢品
FRESENIUS SE & CO KGAA	396	484	3,003	393,335	ヘルスケア・プロバイダー/ヘルスケア・サービス
UNITED INTERNET AG-REG SHARE	112	144	735	96,358	インターネットソフトウェア・サービス
FUCHS PETROLUB SE -PFD	64	82	361	47,354	化学
HANNOVER RUECK SE	56	71	787	103,108	保険
GEA GROUP AG	170	207	715	93,653	機械
CONTINENTAL AG	104	128	2,875	376,550	自動車部品
DEUTSCHE POST AG-REG	926	1,138	4,042	529,322	航空貨物・物流サービス
AXEL SPRINGER SE	44	59	401	52,537	メディア
MERCK KGAA	125	151	1,176	154,035	医薬品
RWE AG	496	579	1,161	152,095	総合公益事業
SAP SE	959	1,146	9,737	1,275,133	ソフトウェア
E.ON SE	2,150	2,600	2,345	307,103	総合公益事業
HENKEL AG & CO KGAA	99	123	1,258	164,773	家庭用品
CECONOMY AG	182	—	—	—	専門小売り
BAYER AG-REG	807	964	8,848	1,158,718	医薬品
HENKEL AG & CO KGAA VORZUG	173	208	2,222	291,033	家庭用品
BASF SE	896	1,071	8,832	1,156,620	化学
BEIERSDORF AG	100	118	1,085	142,190	パーソナル用品
HOCHTIEF AG	20	20	303	39,730	建設・土木
HEIDELBERGCEMENT AG	143	173	1,380	180,736	建設資材
FRESENIUS MEDICAL CARE	208	255	2,115	277,088	ヘルスケア・プロバイダー/ヘルスケア・サービス
ALLIANZ SE-REG	445	520	9,540	1,249,324	保険
DEUTSCHE LUFTHANSA-REG	226	267	692	90,695	旅客航空輸送業
MUENCHENER RUECKVER AG-REG	155	179	3,384	443,159	保険
VOLKSWAGEN AG	32	38	619	81,124	自動車
VOLKSWAGEN AG-PREF	179	216	3,485	456,466	自動車
DAIMLER AG-REGISTERED SHARES	940	1,124	7,752	1,015,154	自動車
MAN SE	37	37	350	45,907	機械
THYSSENKRUPP AG	363	518	1,097	143,736	金属・鉱業
SIEMENS AG	746	892	9,233	1,209,190	コングロマリット
I&I DRILLISCH AG	—	59	323	42,300	無線通信サービス
LINDE AG	182	—	—	—	化学
DEUTSCHE BANK AG-REG	2,026	2,410	2,729	357,436	資本市場
BAYER MOTOREN WERK	316	385	3,393	444,414	自動車
BAYERISCHE MOTOREN WERKE-PFD	53	64	487	63,819	自動車
DEUTSCHE TELEKOM-REG	3,199	3,900	5,167	676,684	各種電気通信サービス
INFINEON TECHNOLOGIES AG	1,089	1,324	2,878	376,923	半導体・半導体製造装置
DEUTSCHE BOERSE AG	—	221	2,444	320,075	資本市場
PORSCHE AUTOMOBIL HOLDING SE	152	171	1,154	151,149	自動車
FRAPORT AG	388	49	392	51,396	運送インフラ
WIRECARD AG	—	140	1,342	175,850	情報技術サービス
LANXESS	89	103	640	83,894	化学
MTU AERO ENGINES AG	—	58	793	103,900	航空宇宙・防衛

銘柄	期首(前期末)		当 期 末		業 種 等	
	株 数	株 数	評 価 額			
			外貨建金額	邦貨換算金額		
(ユーロ…ドイツ)	百株	百株	千ユーロ	千円		
DEUTSCHE WOHNEN SE	342	413	1,565	204,972	不動産管理・開発	
SYMRISE AG	121	136	888	116,400	化学	
BRENTAG AG	151	186	898	117,642	商社・流通業	
K+S AG	188	234	548	71,825	化学	
EVONIK INDUSTRIES AG	169	195	558	73,132	化学	
TELEFONICA DEUTSCHLAND HOLDING AG	746	746	284	37,278	各種電気通信サービス	
HUGO BOSS AG	63	76	537	70,421	繊維・アパレル・贅沢品	
COMMERZBANK AG	1,020	1,240	1,307	171,211	銀行	
OSRAM LICHT AG	88	116	693	90,776	電気設備	
KION GROUP AG	—	80	605	79,345	機械	
VONOVIA SE	446	555	2,233	292,525	不動産管理・開発	
PROSIEBEN SAT.1 MEDIA SE	223	256	721	94,468	メディア	
SIEMENS HEALTHINEERS AG	—	174	581	76,102	ヘルスケア機器・用品	
METRO AG	—	182	261	34,295	食品・生活必需品小売り	
DEUTSCHE BOERSE AG-TENDER	189	—	—	—	資本市場	
INNOGY SE	127	171	657	86,143	総合公益事業	
LINDE AG - TENDER	—	214	3,661	479,478	化学	
ZALANDO SE	81	134	593	77,699	インターネット販売・通信販売	
COVESTRO AG	88	188	1,501	196,604	化学	
QIAGEN NV	214	245	643	84,217	ライフサイエンス・ツール/サービス	
SCHAEFFLER AG	160	210	263	34,470	自動車部品	
UNIPER SE	—	224	554	72,598	独立系発電事業者・エネルギー販売業者	
小 計	株 数 ・ 金 額	23,102	28,588	135,122	17,694,243	
	銘柄 数 < 比 率 >	57	63	—	< 3.9% >	
(ユーロ…イタリア)						
ASSICURAZIONI GENERALI	1,120	1,470	2,296	300,775	保険	
INTESA SANPAOLO	12,340	15,780	4,660	610,308	銀行	
INTESA SANPAOLO-RSP	920	1,180	363	47,561	銀行	
MEDIOBANCA S. P. A.	530	680	649	85,021	銀行	
SAIPEM SPA	5,897	—	—	—	エネルギー設備・サービス	
LUXOTTICA GROUP SPA	165	203	1,025	134,243	繊維・アパレル・贅沢品	
ENEL SPA	7,470	9,360	4,651	609,168	電力	
ENI SPA	2,490	2,960	4,229	553,820	石油・ガス・消耗燃料	
SNAM SPA	2,330	2,740	1,022	133,941	石油・ガス・消耗燃料	
TENARIS SA	460	530	739	96,817	エネルギー設備・サービス	
TELECOM ITALIA SPA	11,300	13,600	1,048	137,308	各種電気通信サービス	
TELECOM ITALIA-RNC	5,700	6,800	459	60,230	各種電気通信サービス	
ATLANTIA SPA	387	532	1,337	175,208	運送インフラ	
TERNA SPA	1,520	1,630	774	101,366	電力	
RECORDATI SPA	—	112	335	43,969	医薬品	
LEONARDO SPA	410	470	440	57,718	航空宇宙・防衛	
PRYSMIAN SPA	194	230	586	76,802	電気設備	
UNIPOLSAI SPA	1,070	1,070	206	27,084	保険	
FERRARI NV	116	143	1,394	182,651	自動車	
CNH INDUSTRIAL NV	990	1,210	1,213	158,924	機械	
FIAT CHRYSLER AUTOMOBILES NV	890	1,230	2,029	265,795	自動車	
UNICREDIT SPA	1,843	2,350	3,992	522,775	銀行	
EXOR NV	104	121	698	91,457	各種金融サービス	
POSTE ITALIANE SPA	500	640	474	62,185	保険	
DAVIDE CAMPARI-MILANO SPA	—	650	399	52,347	飲料	
小 計	株 数 ・ 金 額	58,746	65,691	35,032	4,587,485	
	銘柄 数 < 比 率 >	23	24	—	< 1.0% >	
(ユーロ…フランス)						
BOUYGUES	201	257	1,046	137,006	建設・土木	

銘柄	期首(前期末)		当 期 末		業 種 等
	株 数	株 数	評 価 額		
			外貨建金額	邦貨換算金額	
(ユーロ…フランス)	百株	百株	千ユーロ	千円	
AIRBUS SE	567	679	6,369	834,023	航空宇宙・防衛
VEOLIA ENVIRONNEMENT	461	569	1,095	143,395	総合公益事業
LOREAL-ORD	246	294	5,403	707,565	パーソナル用品
CHRISTIAN DIOR SE	53	—	—	—	繊維・アパレル・贅沢品
LVMH MOET HENNESSY LOUIS VUITTON SE	272	325	8,141	1,066,130	繊維・アパレル・贅沢品
DASSAULT AVIATION SA	2	2	418	54,837	航空宇宙・防衛
THALES SA	105	124	1,226	160,656	航空宇宙・防衛
CAPGEMINI SA	158	190	1,922	251,790	情報技術サービス
CASINO GUICHARD-PERRACHON SA	59	59	234	30,757	食品・生活必需品小売り
INGENICO GROUP	55	67	441	57,800	電子装置・機器・部品
PUBLICIS GROUPE	181	239	1,352	177,078	メディア
FAURECIA	—	85	558	73,151	自動車部品
LAGARDERE S. C. A	116	148	343	44,962	メディア
BOLLORE	870	1,060	458	60,103	航空貨物・物流サービス
MICHELIN (CGDE)	175	200	2,398	314,018	自動車部品
PERNOD RICARD SA	207	247	3,340	437,461	飲料
RENAULT SA	186	227	2,235	292,797	自動車
REMY COINTREAU	23	23	266	34,877	飲料
SEB SA	20	24	380	49,792	家庭用耐久財
SCHNEIDER ELECTRIC SE	544	663	4,729	619,372	電気設備
VIVENDI SA	1,000	1,209	2,538	332,468	メディア
ORANGE SA	1,940	2,340	3,225	422,404	各種電気通信サービス
HERMES INTERNATIONAL	26	36	1,752	229,510	繊維・アパレル・贅沢品
SOCIETE BIC SA	28	28	227	29,750	商業サービス・用品
DASSAULT SYSTEMES SA	128	150	1,656	216,853	ソフトウェア
KERING SA	74	88	3,429	449,055	繊維・アパレル・贅沢品
CNP ASSURANCES	165	212	434	56,910	保険
CARREFOUR SUPERMARCHE	552	674	1,135	148,718	食品・生活必需品小売り
ATOS SE	86	112	1,244	162,943	情報技術サービス
SANOFI	1,132	1,326	8,662	1,134,388	医薬品
ACCOR SA	164	214	938	122,882	ホテル・レストラン・レジャー
STMICROELECTRONICS NV	600	753	1,354	177,341	半導体・半導体製造装置
SOCIETE GENERALE	742	884	3,903	511,195	銀行
TELEPERFORMANCE	—	64	806	105,598	専門サービス
EURAZEO SE	40	54	403	52,857	各種金融サービス
SODEXO	89	101	827	108,320	ホテル・レストラン・レジャー
AXA	1,897	2,249	4,857	636,134	保険
PEUGEOT CITROEN	473	674	1,317	172,548	自動車
JC DECAUX SA	68	93	262	34,416	メディア
ESSILOR INTERNATIONAL	204	242	2,652	347,321	ヘルスケア機器・用品
CREDIT AGRICOLE SA	1,080	1,290	1,703	223,066	銀行
ZODIAC AEROSPACE	195	—	—	—	航空宇宙・防衛
BNP PARIBAS	1,034	1,311	7,888	1,032,971	銀行
COMP DE SAINT-GOBAIN (ORD)	481	583	2,498	327,209	建設関連製品
WENDEL	29	34	430	56,410	各種金融サービス
ILIAD SA	27	31	529	69,298	各種電気通信サービス
SES FDR	344	430	472	61,854	メディア
IMERYS	38	38	299	39,261	建設資材
SAFRAN SA	304	385	3,310	433,474	航空宇宙・防衛
ENGIE	1,520	2,130	2,887	378,080	総合公益事業
ALSTOM	155	181	662	86,772	機械
EUTELSAT COMMUNICATIONS	163	200	322	42,165	メディア
ELECTRICITE DE FRANCE	370	670	787	103,178	電力
IPSEN	—	40	504	66,077	医薬品

銘柄	株数	当 期 末			業 種 等	
		株 数	評 価 額			
			外貨建金額	邦貨換算金額		
(ユーロ…フランス)	百株	百株	千ユーロ	千円		
ARKEMA	67	77	816	106,881	化学	
LEGRAND SA	264	302	1,923	251,913	電気設備	
EIFFAGE SA	61	87	804	105,359	建設・土木	
TOTAL SA	2,219	2,798	12,907	1,690,194	石油・ガス・消耗燃料	
ADP	28	34	601	78,805	運送インフラ	
NATIXIS	870	1,110	739	96,777	資本市場	
UBISOFT ENTERTAINMENT	—	70	479	62,808	ソフトウェア	
SCOR SE	154	206	685	89,721	保険	
REXEL SA	286	350	481	63,019	商社・流通業	
VINCI	489	594	4,746	621,496	建設・土木	
DANONE	578	695	4,568	598,210	食品	
AIR LIQUIDE	376	501	4,983	652,647	化学	
BUREAU VERITAS SA	255	301	635	83,207	専門サービス	
GETLINK	450	530	614	80,508	運送インフラ	
SUEZ	333	450	529	69,357	総合公益事業	
EDENRED	214	253	714	93,560	商業サービス・用品	
VALEO SA	228	276	1,480	193,866	自動車部品	
BIOMERIEUX	—	46	308	40,358	ヘルスケア機器・用品	
SFR GROUP SA	77	—	—	—	各種電気通信サービス	
AMUNDI SA	—	67	437	57,256	資本市場	
小 計	株数・金額 銘柄数<比率>	26,601 69	33,058 72	144,749 —	18,954,974 <4.2%>	
(ユーロ…イギリス)						
COCA-COLA EUROPEAN PARTNERS	219	—	—	—	飲料	
小 計	株数・金額 銘柄数<比率>	219 1	— —	— —	— <—%>	
(ユーロ…オランダ)						
RELX NV	954	1,095	1,842	241,325	専門サービス	
RANDSTAD HOLDING NV	116	135	721	94,437	専門サービス	
AKZO NOBEL	248	297	2,279	298,458	化学	
WOLTERS KLUWER	299	351	1,515	198,516	専門サービス	
VOPAK	71	90	358	46,965	石油・ガス・消耗燃料	
AEGON NV	1,700	2,080	1,139	149,153	保険	
KONINKLIJKE KPN NV	3,410	4,000	974	127,650	各種電気通信サービス	
KONINKLIJKE PHILIPS NV	916	1,085	3,381	442,794	ヘルスケア機器・用品	
HEINEKEN NV	223	303	2,645	346,387	飲料	
ARCELORMITTAL	1,780	—	—	—	金属・鉱業	
HEINEKEN HOLDING NV	97	135	1,129	147,966	飲料	
KONINKLIJKE DSM NV	180	209	1,685	220,699	化学	
UNILEVER NV-CVA	1,589	1,901	8,719	1,141,869	パーソナル用品	
BOSKALIS WESTMINSTER-CVA	93	96	228	29,925	建設・土木	
ASML HOLDING NV	362	453	7,254	950,015	半導体・半導体製造装置	
GEMALTO	76	—	—	—	ソフトウェア	
KONINKLIJKE AHOLD DELHAIZE NV	1,232	1,495	2,876	376,701	食品・生活必需品小売り	
NN GROUP NV	300	346	1,246	163,292	保険	
ARCELORMITTAL	—	761	1,955	256,108	金属・鉱業	
ABN AMRO GROUP NV-CVA	279	489	1,196	156,692	銀行	
ALTICE NV - B	100	—	—	—	メディア	
ALTICE NV - A	368	640	428	56,134	メディア	
ING GROEP NV	3,790	4,540	6,219	814,482	銀行	
小 計	株数・金額 銘柄数<比率>	18,183 22	20,501 20	47,801 —	6,259,577 <1.4%>	
(ユーロ…スペイン)						
ABERTIS INFRASTRUCTURAS SA	630	809	1,473	193,020	運送インフラ	

銘柄	株数	当 期 末			業 種 等	
		株数	評 価 額			
			外貨建金額	邦貨換算金額		
(ユーロ…スペイン)	百株	百株	千ユーロ	千円		
ENDESA S. A.	317	356	636	83,376	電力	
BANKINTER S. A.	650	750	626	82,066	銀行	
BANCO BILBAO VIZCAYA ARGENTARIA S. A.	6,420	7,660	4,924	644,878	銀行	
GAS NATURAL SDG	328	412	798	104,611	ガス	
REPSOL SA	1,087	1,435	2,069	271,044	石油・ガス・消耗燃料	
BANCO SANTANDER SA	14,220	18,810	9,959	1,304,248	銀行	
TELEFONICA SA	4,430	5,430	4,359	570,837	各種電気通信サービス	
ZARDOYA OTIS S. A	175	—	—	—	機械	
ENAGAS	228	267	593	77,724	石油・ガス・消耗燃料	
SIEMENS GAMESA RENEWABLE ENERGY SA	—	300	390	51,168	電気設備	
ACS, ACTIVIDADES CONS Y SERV	190	282	894	117,175	建設・土木	
FERROVIAL SA	464	540	917	120,131	建設・土木	
MAPFRE SA	980	1,260	340	44,565	保険	
BANCO DE SABADELL SA	5,300	6,250	1,038	135,942	銀行	
CAIXABANK	3,450	4,130	1,599	209,406	銀行	
IBERDROLA SA	5,410	6,810	4,066	532,564	電力	
AMADEUS IT GROUP SA	426	511	3,064	401,358	情報技術サービス	
INTERNATIONAL CONSOLIDATED AIRLINES GRP	800	750	526	68,945	旅客航空輸送業	
DISTRIBUIDORA INTERNACIONAL	560	—	—	—	食品・生活必需品小売り	
BANKIA SA	4,300	—	—	—	銀行	
BCO POPULAR ESPANOL	3,002	—	—	—	銀行	
RED ELECTRICA CORPORACION SA	432	482	806	105,596	電力	
INDITEX SA	1,068	1,270	3,229	422,917	専門小売り	
AENA SME SA	65	80	1,309	171,439	運送インフラ	
GRIFOLS SA	288	329	757	99,132	バイオテクノロジー	
BANKIA SA	—	1,510	549	71,955	銀行	
小 計	株数・金額 銘柄数<比率>	55,222 25	60,435 23	44,934 —	5,884,109 <1.3%>	
(ユーロ…ベルギー)						
UMICORE	94	—	—	—	化学	
KBC GROEP NV	244	285	2,015	263,932	銀行	
SOLVAY SA	73	87	981	128,566	化学	
UCB SA	121	151	999	130,860	医薬品	
COLRUYT SA	60	73	327	42,940	食品・生活必需品小売り	
GROUPE BRUXELLES LAM	78	89	825	108,154	各種金融サービス	
PROXIMUS	151	184	464	60,791	各種電気通信サービス	
TELENET GROUP HOLDING NV	52	67	363	47,597	メディア	
AGEAS	190	213	893	117,036	保険	
UMICORE	—	247	1,060	138,855	化学	
ANHEUSER-BUSCH INBEV SA/NV	743	889	7,936	1,039,349	飲料	
小 計	株数・金額 銘柄数<比率>	1,806 10	2,285 10	15,869 —	2,078,083 <0.5%>	
(ユーロ…オーストリア)						
OMV AG	150	171	808	105,871	石油・ガス・消耗燃料	
VOESTALPINE AG	110	128	544	71,354	金属・鉱業	
ERSTE GROUP BANK AG	289	353	1,440	188,599	銀行	
IMMOEAST AG-RIGHTS	500	—	—	—	不動産管理・開発	
RAIFFEISEN BANK INTERNATIONAL AG	110	169	533	69,910	銀行	
ANDRITZ AG	72	92	417	54,695	機械	
小 計	株数・金額 銘柄数<比率>	1,231 6	913 5	3,745 —	490,430 <0.1%>	
(ユーロ…ルクセンブルグ)						
EUROFINS SCIENTIFIC SE	10	12	531	69,660	ライフサイエンス・ツール/サービス	

銘柄	期首(前期末)	当 期 末			業 種 等	
		株 数	株 数	評 価 額		
				外貨建金額		邦貨換算金額
(ユーロ…ルクセンブルグ)		百株	百株	千ユーロ	千円	
RTL GROUP		39	39	263	34,447	メディア
小 計	株 数 ・ 金 額	49	51	795	104,107	
	銘柄 数 < 比 率 >	2	2	—	< 0.0% >	
(ユーロ…フィンランド)						
WARTSILA OYJ		147	525	942	123,404	機械
UPM-KYMMENE OYJ		529	615	1,851	242,408	紙製品・林産品
STORA ENSO OYJ-R		540	620	925	121,174	紙製品・林産品
SAMPO OYJ-A SHS		430	527	2,385	312,342	保険
FORTUM OYJ		440	500	872	114,253	電力
ELISA OYJ		145	172	632	82,818	各種電気通信サービス
METSO OYJ		103	124	317	41,585	機械
NOKIA OYJ		5,680	6,800	3,049	399,371	通信機器
NESTE OYJ		125	146	826	108,211	石油・ガス・消耗燃料
NOKIAN RENKAAT OYJ		113	134	494	64,749	自動車部品
KONE OYJ		323	384	1,556	203,804	機械
ORION OYJ		95	130	323	42,337	医薬品
小 計	株 数 ・ 金 額	8,670	10,677	14,176	1,856,460	
	銘柄 数 < 比 率 >	12	12	—	< 0.4% >	
(ユーロ…アイルランド)						
BANK OF IRELAND		28,500	—	—	—	銀行
CRH PLC		823	996	2,745	359,585	建設資材
KERRY GROUP PLC-A		158	193	1,590	208,252	食品
IRISH BANK RESOLUTION CORP LTD		1,398	1,398	—	—	銀行
BANK OF IRELAND GROUP PLC		—	1,090	774	101,484	銀行
AIB GROUP PLC		—	1,050	513	67,263	銀行
PADDY POWER PLC		87	101	842	110,370	ホテル・レストラン・レジャー
小 計	株 数 ・ 金 額	30,966	4,828	6,467	846,956	
	銘柄 数 < 比 率 >	5	6	—	< 0.2% >	
(ユーロ…ポルトガル)						
ENERGIAS DE PORTUGAL		2,350	2,620	809	105,945	電力
GALP ENERGIA SGPS SA-B SHRS		500	570	872	114,238	石油・ガス・消耗燃料
JERONIMO MARTINS		230	310	458	60,100	食品・生活必需品小売り
小 計	株 数 ・ 金 額	3,080	3,500	2,140	280,284	
	銘柄 数 < 比 率 >	3	3	—	< 0.1% >	
ユ ー ロ 計	株 数 ・ 金 額	227,877	230,528	450,834	59,036,713	
	銘柄 数 < 比 率 >	235	240	—	< 13.0% >	
(香港)				千香港ドル		
ASM PACIFIC TECHNOLOGY		219	380	4,164	56,391	半導体・半導体製造装置
HANG LUNG PROPERTIES LTD		2,130	2,510	4,588	62,125	不動産管理・開発
BANK OF EAST ASIA		1,208	1,400	4,383	59,357	銀行
CLP HLDGS		1,590	1,870	14,941	202,305	電力
CATHAY PACIFIC AIRWAYS		1,070	—	—	—	旅客航空輸送業
CK INFRASTRUCTURE HOLDINGS LTD		650	—	—	—	電力
HONG KONG EXCHANGES & CLEARING LTD		1,120	1,380	35,217	476,846	資本市場
LI & FUNG LTD		5,636	7,496	2,878	38,974	繊維・アパレル・贅沢品
MTR CORP		1,480	1,810	7,638	103,421	陸運・鉄道
FIRST PACIFIC CO		2,260	2,260	965	13,066	各種金融サービス
HANG LUNG GROUP LTD		810	1,030	2,641	35,772	不動産管理・開発
HANG SENG BANK		756	870	15,799	213,921	銀行
HENDERSON LAND		1,078	1,325	6,775	91,744	不動産管理・開発
POWER ASSETS HOLDINGS LTD		1,320	1,630	11,401	154,381	電力
WHARF(HOLDING)		1,330	1,340	3,611	48,897	不動産管理・開発
HONG KONG & CHINA GAS		7,548	9,602	15,479	209,597	ガス
HYSAN DEVELOPMENT		650	650	2,697	36,524	不動産管理・開発

銘柄	期首(前期末)		当 期 末		業 種 等	
	株 数	株 数	評 価 額			
			外貨建金額	邦貨換算金額		
(香港)	百株	百株	千香港ドル	千円		
GALAXY ENTERTAINMENT GROUP L	2,230	2,710	19,308	261,440	ホテル・レストラン・レジャー	
KERRY PROPERTIES	570	790	2,792	37,812	不動産管理・開発	
BOC HONG KONG HOLDINGS LTD	3,635	4,210	16,082	217,752	銀行	
NWS HOLDINGS LTD	1,595	1,595	2,271	30,753	コングロマリット	
PCCW LTD	3,860	5,500	2,497	33,809	各種電気通信サービス	
YUE YUEN INDUSTRIAL HLDG	750	970	3,021	40,911	繊維・アパレル・贅沢品	
NEW WORLD DEVELOPMENT	5,496	6,796	7,530	101,965	不動産管理・開発	
SHANGRI-LA ASIA LTD	1,083	1,603	2,533	34,300	ホテル・レストラン・レジャー	
SINO LAND CO. LTD	3,140	3,600	4,572	61,904	不動産管理・開発	
SUN HUNG KAI PROPERTIES	1,390	1,660	20,584	278,707	不動産管理・開発	
SWIRE PACIFIC-A	535	535	4,234	57,335	不動産管理・開発	
WHEELLOCK & COMPANY LTD	750	980	5,620	76,098	不動産管理・開発	
TECHTRONIC INDUSTRIES CO	1,400	1,560	7,137	96,634	家庭用耐久財	
KINGSTON FINANCIAL GROUP LTD	—	4,500	1,579	21,386	資本市場	
MINTH GROUP LTD	—	820	2,931	39,692	自動車部品	
SJM HOLDINGS LIMITED	1,660	2,700	1,841	24,932	ホテル・レストラン・レジャー	
WYNN MACAU LTD	1,484	1,840	5,234	70,879	ホテル・レストラン・レジャー	
MGM CHINA HOLDINGS LTD	940	1,240	2,511	33,998	ホテル・レストラン・レジャー	
AIA GROUP LTD	11,760	14,080	93,491	1,265,870	保険	
HKT TRUST AND HKT LTD	3,796	4,496	4,437	60,084	各種電気通信サービス	
SANDS CHINA LTD	2,336	2,864	12,086	163,645	ホテル・レストラン・レジャー	
SWIRE PROPERTIES LTD	1,168	1,460	4,015	54,363	不動産管理・開発	
WHARF REAL ESTATE INVESTMENT	—	1,470	7,511	101,708	不動産管理・開発	
WH GROUP LIMITED	8,100	10,200	8,527	115,458	食品	
CK HUTCHISON HOLDINGS LTD	2,645	3,120	29,300	396,729	コングロマリット	
CHEUNG KONG PROPERTY HOLDING	2,610	—	—	—	不動産管理・開発	
CK INFRASTRUCTURE HOLDINGS LTD	—	750	4,811	65,144	電力	
CK ASSET HOLDINGS LTD	—	2,980	19,625	265,735	不動産管理・開発	
小 計	株 数 ・ 金 額	93,790	120,586	429,274	5,812,382	
	銘柄 数 < 比 率 >	40	42	—	< 1.3% >	
(シンガポール)			千シンガポールドル			
SINGAPORE TECH ENGINEERING	1,610	1,980	710	57,704	航空宇宙・防衛	
GOLDEN AGRI-RESOURCES LTD	6,203	9,400	329	26,708	食品	
DBS GROUP HLDGS	1,720	2,067	5,684	461,447	銀行	
CITY DEVELOPMENTS LTD	410	510	663	53,822	不動産管理・開発	
JARDINE CYCLE&CARRIAGE LTD	100	100	345	28,007	販売	
SATS LTD	590	770	395	32,066	運送インフラ	
SINGAPORE EXCHANGE LTD	770	930	685	55,641	資本市場	
CAPITALAND LIMITED	2,460	2,850	1,017	82,596	不動産管理・開発	
GENTING SINGAPORE PLC	6,146	7,200	777	63,125	ホテル・レストラン・レジャー	
COMFORTDELGRO CORP LTD	2,070	2,500	512	41,604	陸運・鉄道	
SINGAPORE AIRLINES LTD	520	630	683	55,474	旅客航空輸送業	
UNITED OVERSEAS BANK	1,300	1,550	4,262	346,029	銀行	
UOL GROUP LIMITED	487	650	555	45,115	不動産管理・開発	
SINGAPORE PRESS HOLDINGS	1,480	1,870	471	38,255	メディア	
SINGAPORE TELECOMMUNICATIONS LIMITED	7,860	9,650	3,252	264,001	各種電気通信サービス	
SEBACORP INDUSTRIES	990	990	308	25,004	コングロマリット	
OCBC-ORD	3,030	3,670	4,704	381,947	銀行	
WILMAR INTERNATIONAL LTD	1,840	1,750	556	45,176	食品	
STARHUB LTD	690	690	158	12,883	無線通信サービス	
KEPPEL CORP.	1,427	1,620	1,258	102,184	コングロマリット	
YANGZIJANG SHIPBUILDING	1,630	2,700	326	26,521	機械	

銘柄	期首(前期末)	当 期 末		業 種 等	
	株 数	株 数	評 価 額		
			外貨建金額	邦貨換算金額	
(シンガポール)	百株	百株	千シンガポールドル	千円	
GLOBAL LOGISTIC PROPERTIES L	2,660	—	—	—	不動産管理・開発
小 計	株 数 ・ 金 額 銘柄 数 < 比 率 >	45,994 22	54,078 21	27,658 —	2,245,319 < 0.5% >
(オーストラリア)			千豪ドル		
RAMSAY HEALTH CARE LTD	141	158	984	80,505	ヘルスケア・プロバイダー/ヘルスケア・サービス
AUSTRALIA & NEW ZEALAND BANK	2,857	3,432	9,218	753,692	銀行
AMCOR	1,120	1,340	1,898	155,244	容器・包装
WESTPAC BANKING CORP	3,263	3,962	11,339	927,096	銀行
BANK OF QUEENSLAND LTD	351	420	460	37,635	銀行
FORTESCUE METALS GROUP LTD	1,480	1,870	809	66,201	金属・鉱業
TELSTRA CORP LTD	4,140	4,870	1,529	125,025	各種電気通信サービス
BENDIGO AND ADELAIDE BANK LTD	443	540	531	43,443	銀行
COCA-COLA AMATIL LTD	600	600	520	42,531	飲料
ASX LTD	196	219	1,227	100,377	資本市場
BHP BILLITON LIMITED	3,137	3,750	10,578	864,918	金属・鉱業
CALTEX AUSTRALIA LIMITED	255	291	913	74,707	石油・ガス・消耗燃料
HARVEY NORMAN HOLDINGS LTD	530	530	195	15,989	複合小売り
COMPUTERSHARE LTD	470	560	969	79,254	情報技術サービス
CSL LIMITED	446	524	8,146	666,025	バイオテクノロジー
REA GROUP LTD	54	54	427	34,971	インターネットソフトウェア・サービス
TRANSURBAN GROUP	1,980	2,570	2,934	239,960	運送インフラ
COCHLEAR LTD	58	67	1,216	99,489	ヘルスケア機器・用品
ORIGIN ENERGY LTD	1,750	2,050	1,783	145,818	石油・ガス・消耗燃料
COMMONWEALTH BANK OF AUSTRALIA	1,680	2,043	14,772	1,207,835	銀行
BORAL LTD	1,150	1,330	989	80,903	建設資材
RIO TINTO LTD	408	480	3,489	285,309	金属・鉱業
APA GROUP	1,110	1,440	1,134	92,774	ガス
ARISTOCRAT LEISURE LTD	520	630	1,515	123,930	ホテル・レストラン・レジャー
INSURANCE AUSTRALIA GROUP LTD	2,280	2,770	2,071	169,403	保険
TPG TELECOM LTD	330	359	197	16,142	各種電気通信サービス
FLIGHT CENTRE TRAVEL GROUP LTD	52	73	416	34,014	ホテル・レストラン・レジャー
ORICA LTD	366	420	745	60,986	化学
BLUESCOPE STEEL LTD	—	670	1,011	82,661	金属・鉱業
SUNCORP GROUP LTD	1,260	1,490	1,987	162,511	保険
NATIONAL AUSTRALIA BANK	2,594	3,138	8,940	730,947	銀行
NEWCREST MINING	750	890	1,740	142,331	金属・鉱業
OIL SEARCH LTD	1,290	1,620	1,158	94,702	石油・ガス・消耗燃料
INCITEC PIVOT LTD	1,610	1,960	687	56,247	化学
AMP LIMITED	2,810	3,440	1,716	140,345	各種金融サービス
QANTAS AIRWAYS LIMITED	441	—	—	—	旅客航空輸送業
QBE INSURANCE	1,320	1,520	1,463	119,677	保険
CHALLENGER LIMITED	560	660	761	62,271	各種金融サービス
SANTOS LTD.	1,760	2,120	1,074	87,878	石油・ガス・消耗燃料
SONIC HEALTHCARE LTD	380	490	1,121	91,662	ヘルスケア・プロバイダー/ヘルスケア・サービス
TABCORP HOLDINGS	780	2,184	958	78,389	ホテル・レストラン・レジャー
WESFARMERS LIMITED	1,107	1,308	5,436	444,451	食品・生活必需品小売り
ALUMINA LTD	2,330	2,900	684	55,956	金属・鉱業
WOODSIDE PETROLEUM	735	1,107	3,236	264,646	石油・ガス・消耗燃料
WOOLWORTHS GROUP LTD	1,236	1,522	4,001	327,149	食品・生活必需品小売り
DUET GROUP	2,290	—	—	—	総合公益事業
SEEK LTD	328	400	744	60,829	専門サービス
DOMINO S PIZZA ENTERPRISES L	59	59	246	20,129	ホテル・レストラン・レジャー
TATTS GROUP LTD	1,470	—	—	—	ホテル・レストラン・レジャー
BRAMBLES LTD	1,530	1,890	1,886	154,217	商業サービス・用品

銘柄	期首(前期末)		当 期 末		業 種 等	
	株 数	株 数	評 価 額	評 価 額		
			外貨建金額	邦貨換算金額		
(オーストラリア)	百株	百株	千豪ドル	千円		
MACQUARIE GROUP LIMITED	295	378	3,889	318,015	資本市場	
CROWN RESORTS LTD	360	430	545	44,613	ホテル・レストラン・レジャー	
VOCUS GROUP LTD	540	—	—	—	各種電気通信サービス	
JAMES HARDIE INDUSTRIES PLC	440	520	1,189	97,232	建設資材	
TREASURY WINE ESTATES LTD	720	820	1,382	113,034	飲料	
SYDNEY AIRPORT	1,079	1,250	838	68,576	運送インフラ	
AURIZON HOLDINGS LTD	1,910	2,390	1,010	82,656	陸運・鉄道	
HEALTHSCOPE LTD	1,760	1,760	340	27,844	ヘルスケア・プロバイダー/ヘルスケア・サービス	
AUSNET SERVICES	1,634	2,300	385	31,498	電力	
MEDIBANK PRIVATE LTD	2,610	3,080	893	73,028	保険	
AGL ENERGY LTD	657	790	1,712	140,031	総合公益事業	
SOUTH32 LTD	5,070	6,140	1,977	161,646	金属・鉱業	
CIMIC GROUP LTD	89	117	520	42,539	建設・土木	
小 計	株 数 ・ 金 額	74,971	86,695	134,563	11,001,918	
	銘柄 数 < 比 率 >	62	59	—	< 2.4% >	
(ニュージーランド)			千ニュージーランドドル			
CONTACT ENERGY LTD	760	—	—	—	電力	
RYMAN HEALTHCARE LTD	350	450	476	36,651	ヘルスケア・プロバイダー/ヘルスケア・サービス	
FISHER & PAYKEL HEALTHCARE CORPORATION L	—	640	844	64,973	ヘルスケア機器・用品	
FLETCHER BUILDING LTD	690	690	416	31,999	建設資材	
SPARK NEW ZEALAND LTD	1,890	2,290	764	58,825	各種電気通信サービス	
MERCURY NZ LTD	600	880	283	21,793	電力	
AUCKLAND INTL AIRPORT LTD	911	1,080	660	50,834	運送インフラ	
MERIDIAN ENERGY LTD	1,200	1,590	453	34,912	独立系発電事業者・エネルギー販売業者	
小 計	株 数 ・ 金 額	6,401	7,620	3,900	299,990	
	銘柄 数 < 比 率 >	7	7	—	< 0.1% >	
(イスラエル)			千新シェケル			
BANK HAPOALIM BM	1,020	1,250	3,003	91,404	銀行	
BANK LEUMI LE-ISRAEL	1,420	1,610	3,379	102,834	銀行	
BEZEQ THE ISRAELI TELECOM CP	2,040	2,040	903	27,500	各種電気通信サービス	
ELBIT SYSTEMS LTD	23	28	1,211	36,876	航空宇宙・防衛	
FRUTAROM	38	48	1,560	47,500	化学	
ISRAEL CHEMICALS LIMITED	500	910	1,374	41,813	化学	
NICE LTD	59	68	2,214	67,374	ソフトウェア	
MIZRAHI TEFAHOT BANK LTD	130	170	1,134	34,525	銀行	
AZRIELI GROUP	41	41	684	20,835	不動産管理・開発	
小 計	株 数 ・ 金 額	5,271	6,165	15,467	470,664	
	銘柄 数 < 比 率 >	9	9	—	< 0.1% >	
合 計	株 数 ・ 金 額	1,136,364	1,322,817	—	434,672,468	
	銘柄 数 < 比 率 >	1,265	1,260	—	< 95.6% >	

* 邦貨換算金額は、期末の時価をわが国の対顧客電信売買相場の仲値により邦貨換算したものです。

* 邦貨換算金額欄の〈 〉内は、純資産総額に対する各国別株式評価額の比率。

* 株数・評価額の単位未満は切り捨て。ただし、単位未満の場合は小数で記載。

* 銘柄コード等の変更があった銘柄は、別銘柄として掲載しております。

外国投資信託証券

銘柄	期首(前期末)		当 期 末		
	口 数	口 数	評 価 額		比 率
			外貨建金額	邦貨換算金額	
(アメリカ)	口	口	千米ドル	千円	%
AGNC INVESTMENT CORP	32,900	42,800	809	86,079	0.0
ALEXANDRIA REAL ESTATE EQUIT	7,600	11,000	1,373	146,033	0.0
AMERICAN TOWER CORP	41,600	50,100	7,281	774,027	0.2
ANNALY CAPITAL MANAGEMENT	95,000	132,000	1,376	146,349	0.0
AVALONBAY COMMUNITIES INC	13,230	16,300	2,680	284,958	0.1
BOSTON PROPERTIES	14,900	17,700	2,180	231,839	0.1
BRIXMOR PROPERTY GROUP INC	30,000	37,000	564	59,979	0.0
CAMDEN PROPERTY TRUST	8,200	10,500	883	93,957	0.0
COLONY NORTHSTAR INC-CLASS A	51,000	59,000	331	35,246	0.0
CROWN CASTLE INTL CORP	35,000	46,800	5,129	545,292	0.1
DIGITAL REALTY TRUST INC	15,300	24,300	2,560	272,206	0.1
DUKE REALTY CORP	34,000	38,900	1,030	109,496	0.0
EQUINIX INC	7,450	9,120	3,813	405,368	0.1
EQUITY RESIDENTIAL	34,800	43,400	2,674	284,278	0.1
ESSEX PROPERTY TRUST INC	6,190	7,590	1,826	194,184	0.0
EXTRA SPACE STORAGE INC	11,800	14,100	1,231	130,937	0.0
FEDERAL REALTY INVS TRUST	6,910	7,900	917	97,505	0.0
GGP INC	56,500	68,200	1,395	148,328	0.0
HCP INC	44,700	51,600	1,198	127,418	0.0
HOST HOTELS & RESORTS INC	70,100	88,000	1,640	174,366	0.0
INVITATION HOMES INC	—	34,000	776	82,512	0.0
IRON MOUNTAIN INC	24,400	31,300	1,028	109,331	0.0
KIMCO REALTY CORP	40,000	51,000	734	78,066	0.0
LIBERTY PROPERTY TRUST	14,300	16,900	671	71,373	0.0
MACERICH CO /THE	12,300	14,200	795	84,559	0.0
MID-AMERICA APARTMENT COMM	11,200	13,700	1,249	132,873	0.0
NATIONAL RETAIL PROPERTIES INC	14,500	17,100	671	71,364	0.0
PROLOGIS INC	51,400	61,400	3,867	411,124	0.1
PUBLIC STORAGE	14,450	18,300	3,667	389,816	0.1
REALTY INCOME CORP	24,700	32,100	1,660	176,514	0.0
REGENCY CENTERS CORP	15,100	17,000	1,002	106,582	0.0
SBA COMMUNICATIONS CORP	12,000	13,800	2,358	250,729	0.1
SL GREEN REALTY CORP	9,800	11,000	1,065	113,223	0.0
SIMON PROPERTY GROUP INC	30,720	36,100	5,572	592,307	0.1
UDR INC	25,300	30,800	1,097	116,621	0.0
VENTAS INC	34,800	40,200	1,991	211,654	0.0
VEREIT INC	95,000	109,000	758	80,643	0.0
VORNADO REALTY TRUST	16,500	20,500	1,379	146,656	0.0
WELLTOWER INC	35,300	43,500	2,367	251,687	0.1
WEYERHAEUSER CO	72,200	88,200	3,087	328,148	0.1
HUTCHISON PORT HOLDINGS TRUST	509,000	509,000	150	15,961	0.0
小 計	口 数	口 数	金額	金額	
	1,680,150	1,985,410	76,854	8,169,607	
	銘柄 数 < 比率 >	40	41	< 1.8% >	
(カナダ)			千カナダドル		
H&R REAL ESTATE INVSTMNT-UTS	13,600	13,600	286	23,584	0.0
RIOCAN REAL ESTATE INVST TR	16,900	16,900	399	32,944	0.0

銘柄	期首(前期末)	当 期 末				
		口 数	口 数	評 価 額		比 率
				外貨建金額	邦貨換算金額	
(カナダ)		口	口	千カナダドル	千円	%
SMARTCENTRES REAL ESTATE INV		6,900	6,900	200	16,562	0.0
小 計		口 数 ・ 金 額	口 数	886	73,091	
		銘柄 数 < 比 率 >	3	3	—	< 0.0% >
(イギリス)				千英ポンド		
BRITISH LAND		92,000	114,000	731	109,247	0.0
HAMMERSON PLC		74,000	89,000	477	71,287	0.0
INTU PROPERTIES PLC		88,000	—	—	—	—
LAND SECURITIES GROUP PLC		77,500	—	—	—	—
SEGRO PLC		91,200	118,000	709	105,894	0.0
LAND SECURITIES GROUP PLC		—	89,000	834	124,494	0.0
小 計		口 数 ・ 金 額	422,700	410,000	2,752	410,923
		銘柄 数 < 比 率 >	5	4	—	< 0.1% >
(ユーロ…フランス)				千ユーロ		
ICAIDE		3,700	3,700	291	38,228	0.0
KLEPIERRE		20,500	24,900	815	106,786	0.0
GECINA SA		4,000	5,600	790	103,471	0.0
FONCIERE DES REGIONS		3,100	4,000	358	46,958	0.0
UNIBAIL RODAMCO-NA		9,570	11,680	2,168	283,950	0.1
ユ ー ロ 計		口 数 ・ 金 額	40,870	49,880	4,424	579,395
		銘柄 数 < 比 率 >	5	5	—	< 0.1% >
(香港)				千香港ドル		
LINK REIT		215,000	252,000	16,884	228,609	0.1
HK ELECTRIC INVESTMENTS -SS		260,000	260,000	1,976	26,755	0.0
小 計		口 数 ・ 金 額	475,000	512,000	18,860	255,364
		銘柄 数 < 比 率 >	2	2	—	< 0.1% >
(シンガポール)				千シンガポールドル		
CAPITALAND MALL TRUST		249,900	310,000	644	52,344	0.0
ASCENDAS REAL ESTATE INV TRT		239,000	282,000	741	60,207	0.0
CAPITALAND COMMERCIAL TRUST		192,000	299,972	548	44,563	0.0
SUNTEC REIT		243,000	300,000	567	46,029	0.0
小 計		口 数 ・ 金 額	923,900	1,191,972	2,502	203,145
		銘柄 数 < 比 率 >	4	4	—	< 0.0% >
(オーストラリア)				千豪ドル		
MIRVAC GROUP		340,000	430,000	924	75,587	0.0
GPT GROUP		179,000	203,000	962	78,671	0.0
LENDLEASE GROUP		53,000	61,000	1,055	86,331	0.0
STOCKLAND TRUST GROUP		227,000	274,000	1,104	90,281	0.0
DEXUS		91,000	113,000	1,053	86,106	0.0
GOODMAN GROUP		174,000	214,000	1,804	147,496	0.0
SCENTRE GROUP		518,000	612,000	2,343	191,642	0.0
WESTFIELD CORP		191,000	234,000	1,993	163,003	0.0
VICINITY CENTRES		328,704	373,000	898	73,496	0.0
小 計		口 数 ・ 金 額	2,101,704	2,514,000	12,140	992,615
		銘柄 数 < 比 率 >	9	9	—	< 0.2% >
合 計		口 数 ・ 金 額	5,681,724	6,700,662	—	10,684,143
		銘柄 数 < 比 率 >	68	68	—	< 2.3% >

* 邦貨換算金額は、期末の時価をわが国の対顧客電信売買相場の仲値により邦貨換算したものです。

* 比率は、純資産総額に対する評価額の比率。

* 金額の単位未満は切り捨て。

* 銘柄コード等の変更があった銘柄は、別銘柄として掲載しております。

先物取引の銘柄別期末残高

銘柄別			当 期	
			買 建 額	売 建 額
外 国	株式先物取引	CAN60	百万円 328	百万円 —
		EURO50	1,241	—
		FT100	657	—
		SPI200	222	—
		SPEMINI	6,068	—
		SWISSMKT	296	—

*単位未満は切り捨て。

*邦貨換算金額は、期末の時価をわが国の対顧客電信売買相場の仲値により邦貨換算したものです。

○投資信託財産の構成

(2018年4月2日現在)

項 目	当 期	
	評 価 額	比 率
株式	千円 434,672,468	% 95.5
投資信託受益証券	15,961	0.0
投資証券	10,668,182	2.3
コール・ローン等、その他	9,743,380	2.2
投資信託財産総額	455,099,991	100.0

*金額の単位未満は切り捨て。

*当期末における外貨建て純資産（452,461,712千円）の投資信託財産総額（455,099,991千円）に対する比率は99.4%です。

*外貨建て資産は、期末の時価をわが国の対顧客電信売買相場の仲値により邦貨換算したものです。1米ドル=106.30円、1カナダドル=82.46円、1英ポンド=149.27円、1スイスフラン=111.38円、1スウェーデンクローナ=12.71円、1ノルウェークローネ=13.54円、1デンマーククローネ=17.57円、1ユーロ=130.95円、1香港ドル=13.54円、1シンガポールドル=81.18円、1豪ドル=81.76円、1ニュージーランドドル=76.91円、1新シェケル=30.43円。

○資産、負債、元本及び基準価額の状況 (2018年4月2日現在)

項目	当期末	円
(A) 資産	457,256,523,637	
コール・ローン等	7,358,421,996	
株式(評価額)	434,672,468,713	
投資信託受益証券(評価額)	15,961,476	
投資証券(評価額)	10,668,182,276	
未収入金	2,201,590,739	
未収配当金	601,632,756	
差入委託証拠金	1,738,265,681	
(B) 負債	2,512,984,202	
未払金	2,437,774,376	
未払解約金	71,844,770	
未払利息	4,356	
その他未払費用	3,360,700	
(C) 純資産総額(A-B)	454,743,539,435	
元本	183,716,815,590	
次期繰越損益金	271,026,723,845	
(D) 受益権総口数	183,716,815,590口	
1万口当たり基準価額(C/D)	24,752円	

(注) 期首元本額は157,848,148,117円、期中追加設定元本額は49,564,279,714円、期中一部解約元本額は23,695,612,241円、1口当たり純資産額は2.4752円です。

○損益の状況 (2017年4月1日～2018年4月2日)

項目	当期	円
(A) 配当等収益	8,852,206,372	
受取配当金	8,815,882,981	
受取利息	9,956,529	
その他収益金	28,639,530	
支払利息	△ 2,272,668	
(B) 有価証券売買損益	16,526,454,707	
売買益	53,419,330,649	
売買損	△ 36,892,875,942	
(C) 先物取引等取引損益	609,061,281	
取引益	1,104,865,376	
取引損	△ 495,804,095	
(D) 保管費用等	△ 44,982,203	
(E) 当期損益金(A+B+C+D)	25,942,740,157	
(F) 前期繰越損益金	206,504,332,201	
(G) 追加信託差損益金	74,480,399,073	
(H) 解約差損益金	△ 35,900,747,586	
(I) 計(E+F+G+H)	271,026,723,845	
次期繰越損益金(I)	271,026,723,845	

*損益の状況の中で(B)有価証券売買損益および(C)先物取引等取引損益は期末の評価換えによるものを含みます。

*損益の状況の中で(G)追加信託差損益金とあるのは、信託の追加設定の際、追加設定をした価額から元本を差し引いた差額分をいいます。

*損益の状況の中で(H)解約差損益金とあるのは、中途解約の際、元本から解約価額を差し引いた差額分をいいます。

○当マザーファンドを投資対象とする投資信託の当期末元本額

ファンド名	当期末	元本額
	円	
野村外国株式インデックスファンド・MSCI-KOKUSAI(確定拠出年金向け)	60,403,768,252	
野村外国株インデックス Bコース(野村投資一任口座向け)	32,999,732,915	
野村DC外国株式インデックスファンド・MSCI-KOKUSAI	16,480,377,326	
野村FoFs用・外国株式MSCI-KOKUSAIインデックスファンド(適格機関投資家専用)	7,336,473,597	
野村世界6資産分散投信(分配コース)	6,764,091,334	
マイバランス70(確定拠出年金向け)	6,393,383,900	
のむらっぴ・ファンド(普通型)	6,120,073,528	
マイバランス50(確定拠出年金向け)	5,714,523,059	
野村世界6資産分散投信(成長コース)	4,505,795,387	
のむらっぴ・ファンド(積極型)	4,440,763,495	
野村グローバル・インデックス・バランス75VA(適格機関投資家専用)	3,688,400,811	
野村インデックスファンド・外国株式	3,572,487,698	
グローバル・インデックス・バランス60VA(適格機関投資家専用)	2,741,108,774	
野村世界6資産分散投信(安定コース)	2,630,926,716	
グローバル・インデックス・バランス40VA(適格機関投資家専用)	2,450,799,019	
野村外国株(含む新興国)インデックス B コース(野村投資一任口座向け)	1,793,990,076	
マイバランスDC50	1,653,268,237	
マイ・ロード	1,508,044,775	

ファンド名	当期末	元本額
	円	
マイバランス30(確定拠出年金向け)	1,391,884,417	
マイバランスDC70	1,319,877,016	
のむらっぴ・ファンド(保守型)	1,035,730,143	
マイバランスDC30	917,433,468	
野村外国株インデックス Bコース(野村SMA・EW向け)	870,877,154	
野村世界6資産分散投信(配分変更コース)	847,762,993	
野村外国株式インデックスファンド	544,047,701	
ノムラFoFs用インデックスファンド・外国株式(適格機関投資家専用)	447,212,561	
野村世界バランス25VA(適格機関投資家専用)	434,532,788	
野村ワールド・インデックス・バランス50VA(適格機関投資家専用)	430,932,416	
野村つみたて外国株投信	429,657,264	
野村外国株式インデックスファンド(適格機関投資家専用)	406,260,726	
野村DC運用戦略ファンド	380,742,340	
グローバル・インデックス・バランス25VA(適格機関投資家専用)	334,803,381	
グローバル・インデックス・バランス50VA(適格機関投資家専用)	305,837,359	
ファンクラブ(ウェルネス・スクエア)外国株式	296,500,306	
のむらっぴ・ファンド(やや積極型)	227,904,805	
野村グローバル・インデックス・バランス50VA(適格機関投資家専用)	208,794,545	

ファンド名	当期末
	元本額
	円
バランスセレクト70	167,453,388
バランスセレクト50	163,700,590
のむらップ・ファンド (やや保守型)	160,286,079
野村世界インデックス・バランス40VA (適格機関投資家専用)	153,098,374
NEXT FUNDS 外国株式・MSCI-KOKUSAI指数 (為替ヘッジなし) 連動型上場投信	149,113,545
マイターゲット2050 (確定拠出年金向け)	124,532,124
野村インデックスファンド・海外5資産バランス	93,264,601
野村資産設計ファンド2040	73,981,479
野村MSCI-KOKUSAIインデックスファンド (適格機関投資家専用)	63,495,349
ネクストコア	62,177,227
バランスセレクト30	52,044,705
野村グローバル・インデックス・バランス25VA (適格機関投資家専用)	51,307,837
野村ワールド・インデックス・バランス35VA (適格機関投資家専用)	39,600,162
野村資産設計ファンド2030	38,709,082
野村資産設計ファンド2025	36,685,426
野村資産設計ファンド2035	29,161,830
野村資産設計ファンド2020	25,166,947
野村6資産均等バランス	24,434,244
野村資産設計ファンド2015	21,344,295
マイターゲット2040 (確定拠出年金向け)	21,271,180
バランスセレクト70 (確定拠出年金向け)	14,482,390
野村資産設計ファンド2050	14,270,581
バランスセレクト50 (確定拠出年金向け)	13,331,256
ワールド・インデックス・ファンドVAバランス型 (適格機関投資家専用)	12,704,484
マイターゲット2030 (確定拠出年金向け)	11,607,280

ファンド名	当期末
	元本額
	円
インデックス・ブレンド (タイプV)	11,286,298
野村DC運用戦略ファンド (マイルド)	11,120,311
インデックス・ブレンド (タイプIII)	10,184,136
野村資産設計ファンド2045	9,688,465
野村ターゲットデットファンド2016 2026-2028年目標型	4,959,357
ワールド・インデックス・ファンドVA積極型 (適格機関投資家専用)	3,863,569
インデックス・ブレンド (タイプII)	2,650,615
ワールド・インデックス・ファンドVA安定型 (適格機関投資家専用)	2,515,467
インデックス・ブレンド (タイプIV)	2,470,942
バランスセレクト30 (確定拠出年金向け)	2,329,518
野村世界6資産分散投信 (DC) 成長コース	1,775,486
インデックス・ブレンド (タイプI)	1,636,844
野村ターゲットデットファンド2016 2029-2031年目標型	1,502,693
野村世界6資産分散投信 (DC) 安定コース	1,038,609
野村世界6資産分散投信 (DC) インカムコース	1,034,444
野村ターゲットデットファンド2016 2032-2034年目標型	1,012,765
野村ターゲットデットファンド2016 2035-2037年目標型	585,268
野村資産設計ファンド (DC) 2050	435,783
野村資産設計ファンド (DC) 2040	174,321
野村資産設計ファンド (DC) 2030	150,108
マイターゲット2060 (確定拠出年金向け)	99,541
マイターゲット2055 (確定拠出年金向け)	98,050
マイターゲット2045 (確定拠出年金向け)	92,540
マイターゲット2035 (確定拠出年金向け)	85,723

○お知らせ

該当事項はございません。

新興国株式マザーファンド

運用報告書

第10期（決算日2018年5月10日）

作成対象期間（2017年5月11日～2018年5月10日）

受益者のみなさまへ

平素は格別のご愛顧を賜り、厚く御礼申し上げます。
当作成対象期間の運用状況等についてご報告申し上げます。
今後とも一層のお引立てを賜りますよう、お願い申し上げます。

●当ファンドの仕組みは次の通りです。

運用方針	MSCIエマージング・マーケット・インデックス（配当込み・円換算ベース）の中長期的な動きを概ね捉える投資成果を目指して運用を行います。外貨建て資産については、原則として為替ヘッジを行いません。
主な投資対象	新興国の株式（DR（預託証券）を含みます。）を主要投資対象とします。
主な投資制限	株式への投資割合には制限を設けません。外貨建て資産への投資割合には制限を設けません。

野村アセットマネジメント

東京都中央区日本橋 1-12-1

<http://www.nomura-am.co.jp/>

○最近5期の運用実績

決算期	基準価額		ベンチマーク		株式組入比率	株先物比率	投資信託証券組入比率	純資産総額
	円	騰落率	円	騰落率				
6期(2014年5月12日)	9,924	△ 1.3	98.98	△ 1.4	96.1	3.5	0.4	9,568
7期(2015年5月11日)	12,236	23.3	122.66	23.9	96.6	2.9	0.4	14,431
8期(2016年5月10日)	8,770	△28.3	88.42	△27.9	95.5	3.9	0.6	12,986
9期(2017年5月10日)	11,642	32.7	117.96	33.4	95.7	3.7	0.5	21,796
10期(2018年5月10日)	13,270	14.0	134.93	14.4	97.5	2.1	0.4	33,831

* 株式組入比率には、新株予約権証券を含みます。

* 株先物比率は買い建て比率-売り建て比率。

* ベンチマーク (=「MSCIエマージング・マーケット・インデックス (配当込み・円換算ベース)」) は、MSCIエマージング・マーケット・インデックス (配当込み・ドルベース) をもとに当社が円換算したものです。なお指数算出にあたっては、基準価額への反映を考慮して、日本の営業日前日の指数値をもとにしています。

* MSCIエマージング・マーケット・インデックスは、MSCIが開発した、新興国で構成された浮動株数ベースの時価総額株価指数です。同指数の構成国や構成銘柄等については定期的に見直しが行なわれますので、変動することがあります。MSCI指数は、MSCIが独占的に所有しています。MSCI及びMSCI指数は、MSCI及びその関係会社のサービスマークであり、野村アセットマネジメント株式会社は特定の目的のためにその使用を許諾されています。ここに記載されたいかなるファンドも、MSCI、MSCIの関連会社及びMSCI指数の作成または編集に関与あるいは関係したその他の当事者のいかなる者がその合法性および適合性に関して判断したのではなく、また、これを発行、後援、推奨、販売、運用または宣伝するものでもなく、ここに記載されたいかなるファンドに関していかなる保証も行わず、いかなる責任も負いません。

請求目録見書には、MSCIが野村アセットマネジメント株式会社およびその関連するファンドと有する限定的な関係について、より詳細な記述があります。

(出所) MSCI、為替レート (対顧客電信売買相場仲値)

○当期中の基準価額と市況等の推移

年月日	基準価額		ベンチマーク		株式組入比率	株先物比率	投資信託証券組入比率
	円	騰落率	円	騰落率			
(期首) 2017年5月10日	11,642	—	117.96	—	95.7	3.7	0.5
5月末	11,601	△ 0.4	117.52	△ 0.4	95.7	3.7	0.5
6月末	11,778	1.2	119.52	1.3	96.8	2.6	0.5
7月末	12,232	5.1	124.10	5.2	95.2	4.2	0.4
8月末	12,549	7.8	127.32	7.9	97.0	2.4	0.5
9月末	12,666	8.8	128.44	8.9	97.0	2.5	0.4
10月末	13,212	13.5	134.19	13.8	97.3	2.2	0.4
11月末	13,381	14.9	136.03	15.3	96.9	2.7	0.4
12月末	13,682	17.5	139.03	17.9	96.6	2.9	0.4
2018年1月末	14,242	22.3	144.82	22.8	97.7	1.9	0.4
2月末	13,661	17.3	139.08	17.9	97.7	1.8	0.4
3月末	13,106	12.6	133.01	12.8	97.0	2.5	0.4
4月末	13,210	13.5	134.14	13.7	97.1	2.5	0.4
(期末) 2018年5月10日	13,270	14.0	134.93	14.4	97.5	2.1	0.4

* 騰落率は期首比です。

* 株先物比率は買い建て比率-売り建て比率。

◎運用経過

○期中の基準価額等の推移



(注) ベンチマークは、MSCIエマージング・マーケット・インデックス（配当込み・円換算ベース）です。作成期首の値が基準価額と同一となるように計算しております。

○基準価額の主な変動要因

基準価額は、期首11,642円から期末13,270円に1,628円の値上がりとなりました。

中国の経済指標が市場予想を上回ったことや、中国において証券相互取引を通じた本土投資家資金の株式市場への流入期待が高まったことなどを背景に基準価額は上昇しました。

○投資環境

新興国株式市場は、期首より、米指数算出会社による中国本土上場の人民元建て株式の主要株式指数への組み入れが決定したことや、中国において証券相互取引を通じた本土投資家資金の株式市場への流入期待が高まったこと、中国の経済指標が市場予想を上回ったことなどを背景に上昇しました。

2018年2月初旬以降は、世界的に株式市場が下落したことや、米国の保護主義的な通商政策による米中貿易摩擦が懸念されたことなどを背景に下落しました。

為替市場は、米利上げペースの後退観測や、世界的な株安などを背景に投資家のリスク回避姿勢が強まったことなどを背景に、各国通貨が概ね対円で下落（円高）しました。

○当ファンドのポートフォリオ

「MSCIエマージング・マーケット・インデックス（配当込み・円換算ベース）」の中長期的な動きを概ね捉える投資成果を目指すため、新興国の株式（DR（預託証券）を含む）に幅広く分散投資し、株式先物への投資も一部行いました。期中の資金流出入や「MSCIエマージング・マーケット・インデックス」の変更（銘柄入れ替え、比率変更など）に対応して適宜ポートフォリオの見直しを行い、実質株式比率は期を通じて高位を維持しました。なお、為替ヘッジ（為替の売り予約）は行いませんでした。

○当ファンドのベンチマークとの差異

今期の基準価額の騰落率は+14.0%となり、ベンチマークの+14.4%を0.4ポイント下回りました。

主な差異要因は以下の通りです。

（マイナス要因）

- ①コスト負担（売買コストや保管費用など）
- ②配当金に対する課税（ファンドでは税引き後の配当金が計上される一方、ベンチマークは税引き前で計算されるため）

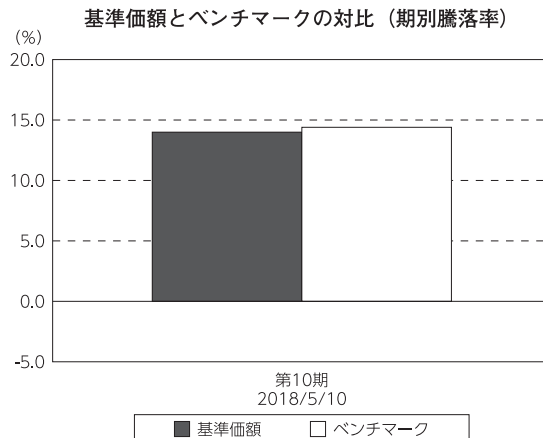
（その他の要因）

為替の評価時価による差異（ファンド評価に使用される為替レートとベンチマークの為替レートに時間差があり異なるため）

◎今後の運用方針

引き続き、「MSCIエマージング・マーケット・インデックス（配当込み・円換算ベース）」の中長期的な動きを概ね捉える投資成果を目指して運用を行います。

今後とも引き続きご愛顧賜りますよう、よろしくお願い申し上げます。



（注）ベンチマークは、MSCIエマージング・マーケット・インデックス（配当込み・円換算ベース）です。

○ 1 万口当たりの費用明細

(2017年5月11日～2018年5月10日)

項 目	当 期		項 目 の 概 要
	金 額	比 率	
(a) 売 買 委 託 手 数 料 (株 式) (投 資 信 託 証 券) (先 物 ・ オ プ シ ョ ン)	円 6 (5) (0) (1)	% 0.047 (0.041) (0.000) (0.006)	(a) 売買委託手数料＝期中の売買委託手数料÷期中の平均受益権口数 ※売買委託手数料は、有価証券等の売買の際、売買仲介人に支払う手数料
(b) 有 価 証 券 取 引 税 (株 式) (投 資 信 託 証 券)	3 (3) (0)	0.025 (0.025) (0.000)	(b) 有価証券取引税＝期中の有価証券取引税÷期中の平均受益権口数 ※有価証券取引税は、有価証券の取引の都度発生する取引に関する税金
(c) そ の 他 費 用 (保 管 費 用) (そ の 他)	14 (13) (2)	0.108 (0.098) (0.010)	(c) その他費用＝期中のその他費用÷期中の平均受益権口数 保管費用は、海外における保管銀行等に支払う有価証券等の保管及び資金の送金・資産の移転等に要する費用 信託事務の処理に要するその他の諸費用
合 計	23	0.180	
期中の平均基準価額は、12,943円です。			

*各金額は項目ごとに円未満は四捨五入してあります。

*各比率は1万口当たりのそれぞれの費用金額（円未満の端数を含む）を期中の平均基準価額で除して100を乗じたもので、項目ごとに小数第3位未満は四捨五入してあります。

○売買及び取引の状況

(2017年5月11日～2018年5月10日)

株式

		買 付		売 付	
		株 数	金 額	株 数	金 額
外 国	カタール	百株 366 (9)	千カタールリヤル 1,789 (-)	百株 -	千カタールリヤル -
	アメリカ	9,496 (103)	千米ドル 11,924 (-)	723	千米ドル 1,211
	トルコ	3,194 (26)	千トルコリラ 4,004 (-)	544	千トルコリラ 483
	ユーロ		千ユーロ		千ユーロ
	ギリシャ	1,690 (△ 2,485)	239 (△ 2)	-	-
	チェコ	106	千チェココルナ 2,867	-	千チェココルナ -
	ハンガリー	109 (146)	千フォリント 76,769 (-)	-	千フォリント -
	ポーランド	1,531	千ズロチ 4,988	395	千ズロチ 703
	香港	132,174 (1,009)	千香港ドル 162,564 (206)	20,850 (3,089)	千香港ドル 13,917 (1,801)
	マレーシア	13,475 (3,376)	千リング 9,821 (18)	1,610 (205)	千リング 706 (-)
	タイ	16,542 (5,475)	千バーツ 65,584 (571)	527 (228)	千バーツ 793 (-)
	フィリピン	11,818 (605)	千フィリピンペソ 52,308 (2,820)	4,805 (342)	千フィリピンペソ 3,362 (320)
	インドネシア	39,411 (26,599)	千ルピア 25,769,001 (-)	16,481	千ルピア 4,148,863
	韓国	1,691 (3,280)	千ウォン 15,424,231 (524,206)	107 (104)	千ウォン 1,428,668 (391,114)
	台湾	55,460 (△ 67)	千新台幣ドル 331,035 (△ 222)	4,106 (1,409)	千新台幣ドル 28,252 (5,012)
	インド	9,584 (3,111)	千インドルピー 539,449 (7,355)	723 (40)	千インドルピー 37,014 (3,976)
	パキスタン	1,321	千パキスタンルピー 37,407	107	千パキスタンルピー 2,718

		買 付		売 付	
		株 数	金 額	株 数	金 額
外 国	メキシコ	百株 12,513 (-)	千メキシコペソ 47,717 (△ 82)	百株 328	千メキシコペソ 1,265
	ブラジル	8,781 (1,622)	千リアル 21,081 (2,235)	1,089 (1,090)	千リアル 2,281 (2,211)
	チリ	2,957 (0.19)	千チリペソ 398,434 (-)	77	千チリペソ 57,381
	コロンビア	1,084	千コロンビアペソ 891,986	35	千コロンビアペソ 99,434
	アラブ首長国連邦	4,179	千UAEディルハム 2,203	-	千UAEディルハム -
	エジプト	515 (45)	千エジプトポンド 3,835 (-)	497	千エジプトポンド 734
	南アフリカ	5,056 (483)	千ランド 80,406 (-)	1,086 (31)	千ランド 7,795 (32)

*金額は受け渡し代金。

*単位未満は切り捨て。ただし、単位未満の場合は小数で記載。

* () 内は株式分割、予約権行使、合併等による増減分で、上段の数字には含まれておりません。

投資信託証券

銘 柄		買 付		売 付	
		口 数	金 額	口 数	金 額
外 国	トルコ		千トルコリラ		千トルコリラ
	EMLAK KONUT GAYRIMENKUL YATI	26,000	68	—	—
	小 計	26,000	68	—	—
	メキシコ		千メキシコペソ		千メキシコペソ
	FIBRA UNO ADMINISTRACION SA	79,000 (—)	2,330 (△ 29)	30,000	881
	小 計	79,000 (—)	2,330 (△ 29)	30,000	881
	南アフリカ		千ランド		千ランド
	GROWTHPOINT PROPERTIES LTD	72,950	2,065	—	—
	FORTRESS REIT LTD-A	17,960 (41,690)	312 (721)	—	—
	FORTRESS REIT LTD-B	— (43,946)	— (1,285)	—	—
REDEFINE PROPERTIES LTD	93,880	1,049	—	—	
HYPROP INVESTMENTS LTD-UTS	3,180	361	—	—	
FORTRESS INCOME FUND LTD-A	— (△ 41,690)	— (△ 721)	—	—	
FORTRESS INCOME FUND LTD	8,890 (△ 37,910)	307 (△1,285)	—	—	
RESILIENT REIT LTD	3,520	446	—	—	
小 計	200,380 (6,036)	4,543 (—)	—	—	

*金額は受け渡し代金。

*金額の単位未満は切り捨て。

* () 内は分割、合併、有償増資などによる増減分で、上段の数字には含まれておりません。

*銘柄コード等の変更があった銘柄は、別銘柄として掲載しております。

先物取引の種類別取引状況

種 類 別		買 建		売 建	
		新規買付額	決 済 額	新規売付額	決 済 額
外 国	株式先物取引	百万円 11,225	百万円 11,404	百万円 —	百万円 —

*単位未満は切り捨て。

*外国の取引金額は、各月末（決算日の属する月については決算日）の対顧客電信売買相場の仲値により邦貨換算した金額の合計です。

○株式売買比率

(2017年5月11日～2018年5月10日)

株式売買金額の平均組入株式時価総額に対する割合

項 目	当 期
(a) 期中の株式売買金額	11,356,933千円
(b) 期中の平均組入株式時価総額	28,089,866千円
(c) 売買高比率 (a) / (b)	0.40

* (b)は各月末現在の組入株式時価総額の平均。

○利害関係人との取引状況等

(2017年5月11日～2018年5月10日)

利害関係人との取引状況

区 分	買付額等 A			売付額等 C		
	うち利害関係人 との取引状況B	$\frac{B}{A}$		うち利害関係人 との取引状況D	$\frac{D}{C}$	
為替直物取引	百万円 17,955	百万円 4,282	% 23.8	百万円 9,179	百万円 4,079	% 44.4

利害関係人とは、投資信託及び投資法人に関する法律第11条第1項に規定される利害関係人であり、当ファンドに係る利害関係人とは野村信託銀行です。

○組入資産の明細

(2018年5月10日現在)

外国株式

銘柄	株数	株数	期 末		業 種 等	
			評 価 額			
			外貨建金額	邦貨換算金額		
(カタール)	百株	百株	千カタールリヤル	千円		
QATAR INSURANCE CO	53	100	337	10,201	保険	
QATAR NATIONAL BANK	94	135	1,972	59,688	銀行	
COMMERCIAL BANK OF QATAR	70	117	422	12,772	銀行	
OOREDOO QSC	33	43	307	9,293	各種電気通信サービス	
DOHA BANK LTD	67	67	182	5,529	銀行	
QATAR ELECTRICITY & WATER CO	10	15	291	8,828	総合公益事業	
INDUSTRIES QATAR	66	79	888	26,875	コングロマリット	
QATAR ISLAMIC BANK	21	35	370	11,213	銀行	
QATAR GAS TRANSPORT CO NAKILAT	96	130	193	5,843	石油・ガス・消耗燃料	
MASRAF AL RAYAN	152	211	726	21,981	銀行	
BARWA REAL ESTATE CO	32	49	165	5,013	不動産管理・開発	
EZDAN HOLDING GROUP	351	441	401	12,141	不動産管理・開発	
小 計	株 数	1,051	1,427	6,258	189,383	
	銘柄 数 < 比 率 >	12	12	—	< 0.6% >	
(アメリカ)			千米ドル			
ALIBABA GROUP HOLDING-SP ADR	457	646	12,624	1,388,220	インターネットソフトウェア・サービス	
AUTOHOME INC-ADR	—	32	318	35,071	インターネットソフトウェア・サービス	
BAIDU INC - SPON ADR	110	155	4,049	445,337	インターネットソフトウェア・サービス	
BANCO DE CHILE-ADR	16	22	213	23,472	銀行	
BANCO SANTANDER CHILE-ADR	68	95	311	34,251	銀行	
BANCOLOMBIA S. A. -SPONS ADR	48	64	307	33,786	銀行	
CIA CERVECERIAS UNIDAS-ADR	32	40	107	11,800	飲料	
CIA DE MINAS BUENAVENTUR-ADR	66	111	173	19,052	金属・鉱業	
CTRIIP.COM INTERNATIONAL -ADR	154	226	980	107,828	インターネット販売・通信販売	
ECOPETROL SA-SPONSORED ADR	99	146	323	35,576	石油・ガス・消耗燃料	
ENEL GENERACION CHILE-SP ADR	44	—	—	—	独立系発電事業者・エネルギー販売業者	
ENEL AMERICAS S. A-ADR	247	317	331	36,473	電力	
ENEL CHILE SA-ADR	167	309	179	19,790	電力	
58.COM INC-ADR	37	50	443	48,761	インターネットソフトウェア・サービス	
ITAU CORPBANCA-ADR	39	54	86	9,556	銀行	
JD.COM INC-ADR	278	368	1,366	150,288	インターネット販売・通信販売	
STATE BANK OF INDIA-GDR	65	97	357	39,304	銀行	
PJSC GAZPROM-ADR	2,182	2,996	1,367	150,323	石油・ガス・消耗燃料	
LATAM AIRLINES GROUP-SP ADR	129	158	215	23,645	旅客航空輸送業	
TRANSNEFT PJSC	0.62	0.21	57	6,342	石油・ガス・消耗燃料	
MOBILE TELESYSTEMS PJSC-ADR	202	286	293	32,291	無線通信サービス	
MOMO INC-SPON ADR	—	55	206	22,715	インターネットソフトウェア・サービス	
NETEASE INC-ADR	32	44	1,143	125,770	インターネットソフトウェア・サービス	
NEW ORIENTAL EDUCATION-SP ADR	56	77	708	77,887	各種消費者サービス	
SHANGHAI LUJIAZUI FIN&TRAD-B	408	408	58	6,444	不動産管理・開発	
QUIMICA Y MINERA CHIL-SP ADR	42	58	310	34,126	化学	
SOUTHERN COPPER CORP	33	42	218	24,073	金属・鉱業	
TAL EDUCATION GROUP-ADR	17	174	696	76,532	各種消費者サービス	
VIPSHOP HOLDINGS LTD - ADS	175	218	334	36,819	インターネット販売・通信販売	
WEIBO CORP-SPON ADR	12	25	274	30,189	インターネットソフトウェア・サービス	
YY INC-ADR	10	24	240	26,466	インターネットソフトウェア・サービス	

銘柄	株数	株数	期末		業種等	
			評価額			
			外貨建金額	邦貨換算金額		
(アメリカ)	百株	百株	千米ドル	千円		
YUM CHINA HOLDINGS INC	146	213	802	88,228	ホテル・レストラン・レジャー	
SURGUTNEFTEGAZ-SP ADR	570	733	342	37,688	石油・ガス・消耗燃料	
SISTEMA PJSC-REG S SPONS GDR	73	—	—	—	無線通信サービス	
NOVATEK PJSC-SPONS GDR REG S	38	52	656	72,196	石油・ガス・消耗燃料	
NOVOLIPET STEEL - GDR REG S	—	73	181	19,927	金属・鉱業	
ROSTELECOM-SPONSORED ADR	56	—	—	—	各種電気通信サービス	
ROSNEFT OJSC - GDR	476	651	407	44,802	石油・ガス・消耗燃料	
PJSC ALROSA	1,002	1,400	197	21,733	金属・鉱業	
SEVERSTAL-GDR REG S	81	113	176	19,445	金属・鉱業	
MAGNITOGORS-SPON GDR REGS	—	84	78	8,682	金属・鉱業	
VTB BANK OJSC-GDR-REG S/WI	1,048	1,448	264	29,123	銀行	
DP WORLD LTD	67	84	186	20,465	運送インフラ	
PJSC RUSHYDRO	46,910	46,910	55	6,097	電力	
MAGNIT PJSC-SPON GDR REGS	125	205	398	43,767	食品・生活必需品小売り	
INTER RAO UES PJSC	13,580	16,690	103	11,345	電力	
PJSC SBERBANK OF RUSSIA	4,356	6,033	2,154	236,936	銀行	
PJSC PHOSAGRO-GDR REG S	37	70	99	10,945	化学	
MOSCOW EXCHANGE MICEX-RTS PJSC	516	851	159	17,487	資本市場	
PJSC MMC NORILSK NICKEL-ADR	233	348	592	65,143	金属・鉱業	
POLYUS PJSC-REG S-GDR	—	27	83	9,203	金属・鉱業	
TATNEFT-SPONSORED ADR	93	140	891	98,003	石油・ガス・消耗燃料	
LUKOIL PJSC-SPON ADR	175	241	1,616	177,789	石油・ガス・消耗燃料	
CREDICORP LTD	28	38	860	94,642	銀行	
SINA CORP	25	34	305	33,587	インターネットソフトウェア・サービス	
小計	株数・金額	74,870	83,746	38,918	4,279,448	
	銘柄数<比率>	50	52	—	<12.6%>	
(トルコ)			千トルコリラ			
AKBANK T. A. S	956	1,195	997	25,584	銀行	
ANADOLU EFES BIRACTLIK VE MALT SANAYII	78	127	312	8,009	飲料	
ARCELIK A. S	84	145	247	6,353	家庭用耐久財	
ASELSAN ELEKTRONIK SANAYI	—	100	234	6,018	航空宇宙・防衛	
EREGLI DEMIR VE CELIK FABRIK	560	782	823	21,126	金属・鉱業	
FORD OTOMOTIVE SANAYI AS	23	33	186	4,788	自動車	
KOC HLDGS	281	405	540	13,864	コングロマリット	
PETKIM PETROKIMYA HOLDING AS	286	376	201	5,167	化学	
TURK SISE VE CAM FABRIKALARI AS	273	423	185	4,766	コングロマリット	
TOFAS TURK OTOMOBIL FABRIKA	43	59	138	3,551	自動車	
TURK HAVA YOLLARI AO	183	321	531	13,616	旅客航空輸送業	
TURKCELL ILETISIM HIZMET AS	355	597	784	20,125	無線通信サービス	
TURKIYE GARANTI BANKASI	996	1,384	1,261	32,348	銀行	
TURKIYE IS BANKASI AS-C	651	918	548	14,075	銀行	
TUPRAS-TURKIYE PETROL RAFINE	48	67	646	16,574	石油・ガス・消耗燃料	
ULKER BISKUVI SANAYI AS	60	89	182	4,691	食品	
YAPI VE KREDI BANKASI A. S.	331	436	175	4,488	銀行	
HACI OMER SABANCI HOLDING	398	478	473	12,129	各種金融サービス	
COCA-COLA ICECEK AS	28	45	157	4,049	飲料	
BIM BIRLESIK MAGAZALAR AS	81	126	879	22,548	食品・生活必需品小売り	
TURKIYE VAKIFLAR BANKASI T-D	317	417	240	6,161	銀行	
TAV HAVALIMANLARI HOLDING AS	67	96	204	5,240	運送インフラ	
TURKIYE HALK BANKASI	270	328	247	6,333	銀行	

銘柄	株数	期首(前期末)		期末		業種等
		株数	株数	評価額		
				外貨建金額	邦貨換算金額	
(トルコ)	百株	百株	千トルコリラ	千円		
TURK TELEKOMUNIKASYON AS	222	318	183	4,709		各種電気通信サービス
小計	株数・金額	6,599	9,275	10,387	266,323	
	銘柄数<比率>	23	24	—	<0.8%>	
(ユーロ…ギリシャ)				千ユーロ		
HELLENIC TELECOM	108	150	173	22,554		各種電気通信サービス
OPAP SA	91	131	124	16,172		ホテル・レストラン・レジャー
JUMBO SA	40	52	78	10,283		専門小売り
TITAN CEMENT CO	20	25	55	7,246		建設資材
FF GROUP	13	20	18	2,445		専門小売り
PIRAEUS BANK S. A.	2,616	—	—	—		銀行
EUROBANK ERGASIAS SA	676	1,069	104	13,604		銀行
ALPHA BANK A. E.	554	764	167	21,792		銀行
NATIONAL BANK OF GREECE	1,999	2,979	90	11,758		銀行
PIRAEUS BANK S. A.	—	130	42	5,570		銀行
ユーロ計	株数・金額	6,120	5,325	855	111,427	
	銘柄数<比率>	9	9	—	<0.3%>	
(チェコ)				千チェココルナ		
KOMERCNI BANKA AS	28	40	3,558	18,114		銀行
O2 CZECH REPUBLIC AS	27	27	778	3,961		各種電気通信サービス
CEZ AS	68	95	5,279	26,873		電力
MONETA MONEY BANK AS	205	273	2,072	10,546		銀行
小計	株数・金額	329	435	11,688	59,496	
	銘柄数<比率>	4	4	—	<0.2%>	
(ハンガリー)				千フォリント		
MOL HUNGARIAN OIL AND GAS PLC	15	—	—	—		石油・ガス・消耗燃料
OTP BANK NYRT	93	127	134,745	55,622		銀行
RICHTER GEDEON NYRT	52	84	45,314	18,705		医薬品
MOL HUNGARIAN OIL AND GAS PLC	—	205	55,404	22,870		石油・ガス・消耗燃料
小計	株数・金額	162	417	235,464	97,199	
	銘柄数<比率>	3	3	—	<0.3%>	
(ポーランド)				千ズロチ		
BANK MILLENNIUM SA	263	358	303	9,260		銀行
MBANK	5	9	401	12,262		銀行
BANK HANDLOWY W WARSZAWIE SA	12	20	164	5,035		銀行
KGHM POLSKA MIEDZ S. A.	57	76	713	21,794		金属・鉱業
BANK PEKAO SA	67	89	1,039	31,746		銀行
ORANGE POLSKA SA	284	391	204	6,255		各種電気通信サービス
POLSKI KONCERN NAFTOWY S. A.	135	170	1,474	45,055		石油・ガス・消耗燃料
LPP SA	0.5	0.7	654	19,994		繊維・アパレル・贅沢品
BANK ZACHODNI WBK SA	14	20	739	22,586		銀行
CD PROJEKT RED SA	—	40	591	18,060		ソフトウェア
PKO BANK POLSKI SA	371	518	2,178	66,556		銀行
CCC SA	10	15	405	12,379		繊維・アパレル・贅沢品
SYNTHOS SA	181	—	—	—		化学
EUROCASH SA	25	—	—	—		食品・生活必需品小売り
GRUPA LOTOS SA	35	47	270	8,271		石油・ガス・消耗燃料
POLSKIE GORNICTWO NAFTOWE I	688	977	611	18,667		石油・ガス・消耗燃料
CYFROWY POLSAT SA	75	116	295	9,041		メディア
GRUPA AZOTY SA	15	23	123	3,769		化学
POLSKA GRUPA ENERGETYCZNA SA	364	517	521	15,929		電力
TAURON POLSKA ENERGIA SA	401	554	130	3,980		電力
POWSZECHNY ZAKLAD UBEZPIECZE	227	330	1,329	40,630		保険

銘柄	株数	当 期 末			業 種 等	
		株 数	評 価 額			
			外貨建金額	邦貨換算金額		
(ポーランド)	百株	百株	千ズロチ	千円		
JASTRZEBSKA SPOLKA WEGLOWA S	19	25	211	6,447	金属・鉱業	
ALTOR BANK SA	38	48	330	10,105	銀行	
DINO POLSKA SA	—	24	236	7,222	食品・生活必需品小売り	
PLAY COMMUNICATIONS SA	—	56	162	4,957	無線通信サービス	
小 計	株 数 ・ 金 額	3,294	4,430	13,093	400,014	
	銘柄 数 < 比 率 >	22	23	—	< 1.2% >	
(香港)			千香港ドル			
JIANGXI COPPER COMPANY LTD-H	450	600	667	9,347	金属・鉱業	
JIANGSU EXPRESS CO LTD-H	480	680	783	10,974	運送インフラ	
CHINA SOUTHERN AIRLINES H	760	1,060	879	12,325	旅客航空輸送業	
CHINA MOBILE LTD	2,490	3,465	25,485	357,045	無線通信サービス	
ANHUI CONCH CEMENT CO. LTD-H	530	730	3,566	49,960	建設資材	
BEIJING ENTERPRISES HOLDINGS LTD	215	270	1,074	15,055	コングロマリット	
HUANENG POWER INTL INC-H	1,840	2,380	1,230	17,238	独立系発電事業者・エネルギー販売業者	
YANZHOU COAL MINING-H	700	960	998	13,987	石油・ガス・消耗燃料	
HENGAN INTL GROUP CO LTD	305	410	2,829	39,634	パーソナル用品	
CHONGQING CHANGAN AUTOMOBIL-B	268	—	—	—	自動車	
BRILLIANCE CHINA AUTOMOTIVE	1,240	1,600	2,278	31,920	自動車	
CSPC PHARMACEUTICAL GROUP LIMITED	1,740	2,640	5,649	79,150	医薬品	
CHINA OVERSEAS LAND & INVESTMENT	1,560	2,100	5,628	78,848	不動産管理・開発	
CHINA RESOURCES LAND LTD	1,144	1,564	4,599	64,438	不動産管理・開発	
CITIC LTD	1,710	3,310	3,925	54,998	コングロマリット	
BEIJING CAPITAL INTERNATIONAL AIRPORT-H	660	980	1,087	15,240	運送インフラ	
LENOVO GROUP LTD	2,880	4,260	1,580	22,142	コンピュータ・周辺機器	
PETROCHINA CO LTD-H	8,720	12,160	7,235	101,365	石油・ガス・消耗燃料	
CHINA UNICOM HONGKONG LTD	2,480	3,400	3,651	51,158	各種電気通信サービス	
CHINA TAIPING INSURANCE HOLDING	660	888	2,483	34,800	保険	
CHINA PETROLEUM & CHEMICAL-H	10,489	14,049	11,070	155,099	石油・ガス・消耗燃料	
TRAVELSKY TECHNOLOGY LTD-H	370	480	1,164	16,307	情報技術サービス	
ENN ENERGY HOLDINGS LTD	320	440	3,333	46,695	ガス	
KUNLUN ENERGY COMPANY LTD	1,440	1,860	1,261	17,667	石油・ガス・消耗燃料	
COSCO SHIPPING PORTS LTD	680	1,020	703	9,860	運送インフラ	
CHINA MERCHANTS PORT HOLDING	580	700	1,215	17,024	運送インフラ	
ALUMINUM CORP OF CHINA LTD-H	1,700	2,100	921	12,915	金属・鉱業	
CHINA EVERBRIGHT LTD	360	480	800	11,216	資本市場	
CHINA GAS HOLDINGS LTD	660	1,000	2,905	40,699	ガス	
KINGBOARD CHEMICAL HOLDINGS	—	320	956	13,404	電子装置・機器・部品	
GEELY AUTOMOBILE HOLDINGS LT	2,100	2,750	6,283	88,035	自動車	
CHINA RESOURCES GAS GROUP LT	400	520	1,469	20,580	ガス	
BYD CO LTD-H	245	355	1,849	25,912	自動車	
CHINA TELECOM CORP LTD-H	5,800	7,660	2,895	40,565	各種電気通信サービス	
CHINA OILFIELD SERVICES LTD-H	720	1,000	788	11,039	エネルギー設備・サービス	
SINOTRANS LIMITED-H	610	—	—	—	航空貨物・物流サービス	
CHINA EVERBRIGHT INTL LTD	980	1,220	1,373	19,245	商業サービス・用品	
LEE & MAN PAPER MANUFACTURIN	—	780	710	9,955	紙製品・林産品	
PICC PROPERTY & CASUALTY -H	1,902	2,602	3,753	52,582	保険	
AVICHINA INDUSTRY&TECH-H	720	1,120	545	7,641	航空宇宙・防衛	
CHINA RESOURCES POWER HOLDING	860	1,080	1,613	22,605	独立系発電事業者・エネルギー販売業者	
GREAT WALL MOTOR COMPANY-H	1,375	1,665	1,322	18,521	自動車	
CHINA LIFE INSURANCE CO-H	3,080	4,260	9,606	134,584	保険	
ZIJIN MINING GROUP CO-H	2,010	3,470	1,217	17,063	金属・鉱業	
SHANDONG WEIGAO GP MEDICAL-H	720	1,160	627	8,792	ヘルスケア機器・用品	

銘柄	期首(前期末)		当 期 末		業 種 等
	株 数	株 数	評 価 額		
			外貨建金額	邦貨換算金額	
(香港)	百株	百株	千香港ドル	千円	
WEICHAI POWER CO LTD-H	384	1,178	1,074	15,051	機械
SINOPEC SHANGHAI PETROCHEM-H	1,480	2,060	1,058	14,834	化学
SHANGHAI INDUSTRIAL HOLDINGS	190	300	625	8,763	コングロマリット
TINGYI (CAYMAN ISLN) HLDG CO	740	1,180	1,854	25,987	食品
TSING TAO BREWERY CO-H	140	200	946	13,253	飲料
GUANGDONG INVESTMENT	1,260	1,540	1,928	27,012	水道
CHINA RESOURCES BEER HOLDIN	613	873	3,069	43,007	飲料
ZHEJIANG EXPRESSWAY-H	640	640	487	6,832	運送インフラ
CNOOC LTD	7,330	10,020	13,547	189,794	石油・ガス・消耗燃料
SINO BIOPHARMACEUTICAL	1,860	2,540	4,739	66,402	医薬品
CHINA MENGNIU DAIRY CO	1,200	1,540	4,227	59,224	食品
PING AN INSURANCE GROUP CO-H	2,130	2,940	22,623	316,952	保険
BEIJING ENTERPRISES WATER GR	1,850	3,170	1,420	19,896	水道
GOME RETAIL HODINGS LTD	5,233	5,233	439	6,159	専門小売り
CHINA POWER INTERNATIONAL	1,150	—	—	—	独立系発電事業者・エネルギー販売業者
AIR CHINA LIMITED-H	760	1,020	1,026	14,375	旅客航空輸送業
ZTE CORP-H	338	338	866	12,141	通信機器
SHANGHAI ELECTRIC GRP CO L-H	1,260	1,260	355	4,978	電気設備
CHINA SHENHUA ENERGY CO - H	1,330	1,810	3,576	50,107	石油・ガス・消耗燃料
BANK OF COMMUNICATIONS CO-H	3,467	5,167	3,245	45,468	銀行
CHINA STATE CONSTRUCTION INT	720	1,012	970	13,603	建設・土木
CHINA CONSTRUCTION BANK-H	34,110	47,300	38,265	536,102	銀行
SHENZHOU INTERNATIONAL GROUP	210	440	3,874	54,277	繊維・アパレル・贅沢品
DONGFENG MOTOR GRP CO LTD-H	1,120	1,360	1,153	16,157	自動車
AGILE PROPERTY HOLDINGS LTD	—	940	1,481	20,754	不動産管理・開発
NINE DRAGONS PAPER HOLDINGS	570	1,010	1,292	18,112	紙製品・林産品
CHINA NATIONAL BUILDING MA-H	1,070	2,350	2,072	29,038	建設資材
BANK OF CHINA LTD-H	32,340	44,920	18,686	261,800	銀行
SHIMAO PROPERTY HOLDINGS LTD	420	720	1,533	21,485	不動産管理・開発
GUANGZHOU R&F PROPERTIES-H	380	504	942	13,204	不動産管理・開発
CHINA MERCHANTS BANK-H	1,641	2,246	7,594	106,400	銀行
IND & COMM BK OF CHINA-H	29,970	40,980	27,743	388,685	銀行
CHINA COMMUNICATIONS SERVICES CORP LTD H	864	1,264	643	9,013	各種電気通信サービス
CHINA COMMUNICATIONS CONST-H	1,810	2,490	2,156	30,210	建設・土木
CHINA COAL ENERGY CO-H	880	—	—	—	石油・ガス・消耗燃料
HAITIAN INTERNATIONAL HLDGS	230	320	657	9,212	機械
ZHUZHOU CRRC TIMES ELECTRIC-H	225	285	1,165	16,330	電気設備
HATER ELECTRONICS GROUP CO	530	660	1,749	24,503	家庭用耐久財
COUNTRY GARDEN HOLDINGS CO	2,343	3,013	4,870	68,232	不動産管理・開発
CHINA MOLYBDENUM CO LTD-H	—	1,800	988	13,844	金属・鉱業
CHINA CITIC BANK-H	3,640	4,880	2,781	38,970	銀行
BELLE INTERNATIONAL HOLDINGS	2,480	—	—	—	繊維・アパレル・贅沢品
SUNNY OPTICAL TECHNOLOGY GROUP CO LTD	300	390	5,538	77,587	電子装置・機器・部品
ANTA SPORTS PRODUCTS LTD	400	620	2,960	41,476	繊維・アパレル・贅沢品
FOSUN INTERNATIONAL LIMITED	974	1,339	2,252	31,562	コングロマリット
CHINA JINMAO HOLDINGS GROUP LTD	1,280	3,000	1,398	19,585	不動産管理・開発
SINO-OCEAN GROUP HOLDING LTD	1,015	1,460	801	11,229	不動産管理・開発
SOHO CHINA LTD	655	1,060	418	5,865	不動産管理・開発
KINGSOFT CORP LTD	270	460	1,147	16,079	ソフトウェア
GCL POLY ENERGY HOLDINGS LTD	5,382	7,242	680	9,537	半導体・半導体製造装置
CHINA RAILWAY GROUP LTD-H	1,790	2,300	1,432	20,074	建設・土木
BYD ELECTRONIC INTERNATIONAL CO LTD	—	330	394	5,529	通信機器

銘柄	株数	当 期 末				業 種 等
		株数	評 価 額		業 種 等	
			外貨建金額	邦貨換算金額		
(香港)	百株	百株	千香港ドル	千円		
CHINA RAILWAYS CONSTRUCTIO-H	750	960	873	12,239	建設・土木	
WANT WANT CHINA HOLDINGS LTD	2,360	2,880	2,039	28,566	食品	
CHINA PACIFIC INSURANCE GR-H	1,050	1,434	5,255	73,631	保険	
CRRC CORP LTD-H	1,833	2,233	1,572	22,029	機械	
SUN ART RETAIL GROUP LTD	975	1,270	1,151	16,137	食品・生活必需品小売り	
SINOPHARM GROUP CO-H	488	692	2,321	32,526	ヘルスケア・プロバイダー/ヘルスケア・サービス	
GUANGZHOU AUTOMOBILE GROUP-H	899	1,099	1,501	21,036	自動車	
CHONGQING RURAL COMMERCIAL-H	960	1,370	743	10,422	銀行	
CHINA LONGYUAN POWER GROUP-H	1,230	1,590	1,119	15,682	独立系発電事業者・エネルギー販売業者	
SHANGHAI PHARMACEUTICALS-H	241	509	1,119	15,688	ヘルスケア・プロバイダー/ヘルスケア・サービス	
HUANENG RENEWABLES CORP-H	1,560	2,260	741	10,385	独立系発電事業者・エネルギー販売業者	
SIHUAN PHARMACEUTICAL HLDGS	—	1,550	305	4,277	医薬品	
SUNAC CHINA HOLDINGS LTD	740	1,400	4,942	69,237	不動産管理・開発	
LONGFOR PROPERTIES	645	800	1,932	27,067	不動産管理・開発	
NEW CHINA LIFE INSURANCE C-H	317	474	1,813	25,400	保険	
CHINA MINSHENG BANKING-H	2,550	2,890	2,138	29,961	銀行	
CHINA EVERBRIGHT BANK CO L-H	1,340	1,340	525	7,359	銀行	
AGRICULTURAL BANK OF CHINA-H	10,260	15,090	6,594	92,386	銀行	
FAR EAST HORIZON LTD	770	1,060	853	11,954	各種金融サービス	
CITIC SECURITIES CO LTD-H	830	1,230	2,344	32,844	資本市場	
CHINA MEDICAL SYSTEM HOLDING	470	810	1,479	20,721	医薬品	
HAITONG SECURITIES CO LTD-H	1,228	1,724	1,813	25,409	資本市場	
AAC TECHNOLOGIES HOLDINGS INC	295	410	4,817	67,493	電子装置・機器・部品	
PEOPLE S INSURANCE CO GROU-H	2,710	4,230	1,556	21,808	保険	
SHANGHAI FOSUN PHARMACEUTI-H	130	245	1,120	15,703	医薬品	
CIFI HOLDINGS GROUP CO LTD	—	1,960	1,228	17,217	不動産管理・開発	
SINOPEC ENGINEERING GROUP-H	475	—	—	—	建設・土木	
CHINA GALAXY SECURITIES CO-H	1,140	1,835	923	12,931	資本市場	
NEXTEER AUTOMOTIVE GROUP LTD	—	430	487	6,831	自動車部品	
CHINA HUIZHAN DAIRY HOLDINGS CO LTD	1,440	1,440	30	423	食品	
CHINA EVERGRANDE GROUP	1,820	1,920	4,800	67,248	不動産管理・開発	
SEMICONDUCTOR MANUFACTURING	1,120	1,760	1,791	25,101	半導体・半導体製造装置	
CHINA CINDA ASSET MANAGEME-H	3,570	4,430	1,235	17,315	資本市場	
CHINA CONCH VENTURE HOLDINGS	495	995	2,427	34,013	機械	
TENCENT HOLDINGS LTD	2,316	3,191	125,916	1,764,095	インターネットソフトウェア・サービス	
CHINA VANKE CO LTD-H	537	644	1,986	27,834	不動産管理・開発	
ALIBABA PICTURES GROUP LTD	4,300	5,800	533	7,475	メディア	
HANERGY THIN FILM POWER GROUP LTD	3,670	3,670	19	272	半導体・半導体製造装置	
ALIBABA HEALTH INFORMATION TECHNOLOGY LT	1,080	1,560	670	9,397	ヘルスケア・テクノロジー	
CGN POWER CO LTD-H	3,920	6,270	1,335	18,710	独立系発電事業者・エネルギー販売業者	
FULLSHARE HOLDINGS LIMITED	2,500	3,900	1,450	20,325	不動産管理・開発	
GF SECURITIES CO LTD-H	496	826	1,121	15,715	資本市場	
FUYAO GLASS INDUSTRY GROUP CO LTD	180	248	709	9,937	自動車部品	
HUATAI SECURITIES CO LTD-H	558	922	1,451	20,331	資本市場	
3SBIO, INC	335	510	958	13,432	バイオテクノロジー	
CHINA RESOURCES PHARMACEUTICAL GROUP LTD	—	930	991	13,889	医薬品	
CHINA HUARONG ASSET MANAGEMENT CO LTD	2,640	5,920	1,645	23,057	資本市場	
MEITU INC	—	630	524	7,352	コンピュータ・周辺機器	
HENGTEN NETWORKS GROUP LTD	8,200	—	—	—	繊維・アパレル・贅沢品	
小 計	株数・金額	305,357	414,600	541,702	7,589,247	
	銘柄数<比率>	136	139	—	<22.4%>	

銘柄	期首(前期末)		当 期 末		業 種 等	
	株 数	株 数	評 価 額			
			外貨建金額	邦貨換算金額		
(マレーシア)	百株	百株	千リンギ	千円		
AMMB HOLDING	808	808	300	8,368	銀行	
GENTING PLANTATIONS BHD	85	146	143	4,007	食品	
CIMB GROUP HOLDINGS BERHAD	1,344	2,525	1,742	48,504	銀行	
DIGI.COM BERHAD	1,562	1,754	806	22,462	無線通信サービス	
MALAYSIA AIRPORTS HLDGS BHD	330	416	368	10,264	運送インフラ	
RHB BANK BHD	338	462	243	6,781	銀行	
HAP SENG CONSOLIDATED	257	338	327	9,127	コングロマリット	
BERJAYA SPORTS TOTO BHD	173	—	—	—	ホテル・レストラン・レジャー	
GAMUDA BERHAD	663	1,002	511	14,226	建設・土木	
YTL CORPORATION	1,573	2,108	280	7,807	総合公益事業	
HONG LEONG FINANCIAL GROUP	97	134	254	7,092	銀行	
HONG LEONG BANK	252	374	697	19,418	銀行	
IJM CORP	1,237	1,526	404	11,258	建設・土木	
KUALA LUMPUR KEPONG	166	280	710	19,784	食品	
MALAYAN BANKING	1,451	2,416	2,585	71,969	銀行	
LAFARGE MALAYSIA BHD	129	—	—	—	建設資材	
ALLIANCE BANK MALAYSIA BHD	395	548	225	6,285	銀行	
MISC BHD	434	823	581	16,187	海運業	
NESTLE (MALAYSIA) BERHAD	—	36	493	13,730	食品	
PPB GROUP BERHAD	185	292	559	15,575	食品	
PETRONAS DAGANGAN BHD	83	145	382	10,657	石油・ガス・消耗燃料	
PETRONAS GAS BERHAD	300	365	648	18,047	ガス	
BRITISH AMERICAN TOBACCO BHD	60	78	177	4,929	タバコ	
TELEKOM MALAYSIA	500	620	310	8,630	各種電気通信サービス	
SP SETIA BHD	—	875	272	7,575	不動産管理・開発	
TENAGA NASIONAL	1,385	1,893	3,040	84,637	電力	
UMW HOLDINGS BHD	213	213	132	3,676	自動車	
DIALOG GROUP BHD	1,231	1,621	496	13,813	エネルギー設備・サービス	
PUBLIC BANK BHD	1,130	1,624	3,879	108,006	銀行	
YTL POWER INTL	720	735	67	1,872	総合公益事業	
ATRASIA GROUP BHD	667	866	320	8,920	旅客航空輸送業	
GENTING BHD	937	1,240	1,066	29,688	ホテル・レストラン・レジャー	
GENTING MALAYSIA BHD	1,164	1,632	820	22,853	ホテル・レストラン・レジャー	
IOI CORP	910	1,352	631	17,577	食品	
SIME DARBY BERHAD	937	1,228	330	9,196	コングロマリット	
HARTALEGA HOLDINGS BHD	197	744	435	12,137	ヘルスケア機器・用品	
AXIATA GROUP BERHAD	1,030	1,448	765	21,325	無線通信サービス	
MAXIS BHD	791	1,166	642	17,886	無線通信サービス	
PETRONAS CHEMICALS GROUP BHD	940	1,382	1,163	32,395	化学	
SAPURA ENERGY BHD	1,553	2,075	139	3,870	エネルギー設備・サービス	
ASTRO MALAYSIA HOLDINGS BHD	693	693	126	3,530	メディア	
IHH HEALTHCARE BHD	1,286	1,249	755	21,037	ヘルスケア・プロバイダー/ヘルスケア・サービス	
FELDA GLOBAL VENTURES	386	733	118	3,285	食品	
WESTPORTS HOLDINGS BHD	332	514	167	4,664	運送インフラ	
PRESS METAL ALUMINIUM HOLDINGS	—	811	390	10,860	金属・鉱業	
SIME DARBY PROPERTY BHD	—	1,228	173	4,820	不動産管理・開発	
SIME DARBY PLANTATION BHD	—	1,443	784	21,854	食品	
IOI PROPERTIES GROUP BHD	705	705	107	2,985	不動産管理・開発	
小 計	株 数	金 額	29,633	44,670	29,582	823,590
	銘柄 数 < 比 率 >		43	46	—	< 2.4% >
(タイ)					千パーツ	
BANGKOK BANK (F)	105	135	2,646	9,049	銀行	

銘柄	株数	株数	期 末		業 種 等	
			評 価 額			
			外貨建金額	邦貨換算金額		
(タイ)	百株	百株	千バーツ	千円		
BERLI JUCKER PUBLIC CO-NVDR	444	737	4,348	14,871	食品・生活必需品小売り	
KRUNG THAI BANK-NVDR	1,472	1,842	3,132	10,712	銀行	
ROBINSON PCL-NVDR	166	261	1,657	5,668	複合小売り	
SIAM COMMERCIAL BANK P-NVDR	729	1,071	14,244	48,715	銀行	
TRUE CORP PCL-NVDR	3,739	5,972	4,508	15,420	各種電気通信サービス	
KASIKORN BANK PCL-NVDR	235	365	6,953	23,780	銀行	
TMB BANK PUBLIC CORP-NVDR	4,404	6,494	1,532	5,241	銀行	
IRPC PCL - NVDR	4,221	5,279	3,563	12,186	石油・ガス・消耗燃料	
BANPU PUBLIC CO LTD-NVDR	653	1,220	2,391	8,177	石油・ガス・消耗燃料	
ELECTRICITY GENERATING PCL-NVDR	44	67	1,554	5,316	独立系発電事業者・エネルギー販売業者	
CHAROEN POKPHAND FOODS-NVDR	1,143	1,514	3,603	12,323	食品	
ADVANCED INFO SERVICE-NVDR	450	562	10,959	37,479	無線通信サービス	
HOME PRODUCT CENTER PCL-NVDR	1,350	2,425	3,372	11,532	専門小売り	
DELTA ELECTRONICS THAI-NVDR	210	307	2,003	6,850	電子装置・機器・部品	
PTT PCL-NVDR	407	5,830	32,793	112,154	石油・ガス・消耗燃料	
THAI UNION GROUP PCL-NVDR	804	1,128	2,109	7,214	食品	
SIAM CEMENT PUBLIC (F)	131	179	8,341	28,527	建設資材	
SIAM CEMENT PCL-NVDR	40	52	2,433	8,322	建設資材	
KCE ELECTRONICS-NVDR	107	107	754	2,579	電子装置・機器・部品	
BEC WORLD PCL NVDR	276	—	—	—	メディア	
AIRPORTS OF THAILAND PCL NVDR	1,866	2,481	17,429	59,607	運送インフラ	
KASIKORN BANK PCL (F)	488	652	12,746	43,593	銀行	
CENTRAL PATTANA PCL-NVDR	514	759	5,920	20,247	不動産管理・開発	
BANGKOK DUST MED SERVI-NVDR	1,717	2,083	4,665	15,957	ヘルスケア・プロバイダー/ヘルスケア・サービス	
BUMRUNGRAD HOSPITAL PU-NVDR	132	208	3,868	13,231	ヘルスケア・プロバイダー/ヘルスケア・サービス	
MINOR INTERNATIONAL PCL-NVDR	816	1,162	4,502	15,399	ホテル・レストラン・レジャー	
THAI OIL PCL-NVDR	326	603	5,668	19,385	石油・ガス・消耗燃料	
GLOW ENERGY PCL - NVDR	187	261	2,127	7,274	独立系発電事業者・エネルギー販売業者	
CP ALL PCL-NVDR	1,991	2,859	24,873	85,066	食品・生活必需品小売り	
BTS GROUP HOLDINGS PCL-NVDR	2,387	3,116	2,866	9,804	陸運・鉄道	
PTT EXPLOR & PROD PCL-NVDR	551	755	10,154	34,729	石油・ガス・消耗燃料	
INDORAMA VENTURES PCL-NVDR	535	848	5,113	17,487	化学	
PTT GLOBAL CHEMICAL PCL-NVDR	853	1,282	12,123	41,463	化学	
ENERGY ABSOLUTE PCL-NVDR	363	631	2,240	7,660	石油・ガス・消耗燃料	
BANGKOK EXPRESS AND METRO NVDR	2,600	4,471	3,465	11,850	運送インフラ	
小 計	株 数 ・ 金 額	36,459	57,721	230,667	788,882	
	銘柄 数 < 比 率 >	36	35	—	< 2.3% >	
(フィリピン)			千フィリピンペソ			
AYALA LAND LTD	2,971	4,291	17,142	36,342	不動産管理・開発	
ABOITIZ EQUITY VENTURES INC	806	1,005	5,999	12,719	コングロマリット	
BANK OF PHILIPPINE ISLANDS	272	535	5,145	10,908	銀行	
ALLIANCE GLOBAL GROUP INC	546	2,189	2,863	6,070	コングロマリット	
DMCI HOLDINGS INC	1,780	1,780	1,804	3,826	コングロマリット	
GLOBE TELECOM INC	14	14	2,572	5,453	無線通信サービス	
INTERNATIONAL CONTAINER TERMINAL SVCS	203	269	2,183	4,629	運送インフラ	
JG SUMMIT HOLDINGS INC	1,227	1,737	10,256	21,744	コングロマリット	
JOLLIBEE FOODS CORPORATION	156	244	6,905	14,639	ホテル・レストラン・レジャー	
METROPOLITAN BANK & TRUST	215	475	3,874	8,214	銀行	
MEGAWORLD CORP	3,740	5,580	2,393	5,074	不動産管理・開発	
ROBINSONS LAND CO	732	928	1,671	3,543	不動産管理・開発	
SECURITY BANK CORP	80	120	2,274	4,820	銀行	
SM PRIME HLDGS	3,622	5,270	18,078	38,326	不動産管理・開発	

銘柄	株数	当 期 末			業 種 等	
		株数	評 価 額			
			外貨建金額	邦貨換算金額		
(フィリピン)	百株	百株	千フィリピンペソ	千円		
UNIVERSAL ROBINA CORP	339	508	7,178	15,217	食品	
SM INVESTMENTS CORP	96	134	12,341	26,164	コングロマリット	
AYALA CORPORATION	105	144	13,618	28,870	各種金融サービス	
ENERGY DEVELOPMENT CORPORATION	3,415	—	—	—	独立系発電事業者・エネルギー販売業者	
METRO PACIFIC INVESTMENTS CO	5,738	7,478	4,038	8,560	各種金融サービス	
ABOITIZ POWER CORP	536	767	2,933	6,219	独立系発電事業者・エネルギー販売業者	
MANILA ELECTRIC COMPANY	—	110	3,608	7,648	電力	
BDO UNIBANK INC	800	1,062	13,404	28,416	銀行	
GT CAPITAL HOLDINGS INC	30	48	4,875	10,335	各種金融サービス	
PLDT INC	39	49	6,669	14,139	無線通信サービス	
小 計	株 数 ・ 金 額	27,467	34,744	151,834	321,889	
	銘柄 数 < 比 率 >	23	23	—	< 1.0% >	
(インドネシア)			千ルピア			
AKR CORPORINDO TBK PT	753	753	342,615	2,672	商社・流通業	
UNITED TRACTORS TBK PT	640	991	3,279,386	25,579	石油・ガス・消耗燃料	
INDOFOOD SUKSES MAK TBK	1,757	2,662	1,697,025	13,236	食品	
PT CHAROEN POKPHAND INDONESIA	3,199	4,105	1,358,755	10,598	食品	
GUDANG GARAM TBK	195	292	2,044,000	15,943	タバコ	
HM SAMPOERNA TBK PT	4,034	4,853	1,747,080	13,627	タバコ	
INDOCEMENT TUNGGAL PRAKARSA	577	1,012	1,793,770	13,991	建設資材	
SUMMARECON AGUNG TBK PT	4,378	—	—	—	不動産管理・開発	
BANK DANAMON PT	1,251	1,651	1,032,475	8,053	銀行	
BANK MANDIRI	3,965	10,227	7,337,872	57,235	銀行	
MATAHARI DEPARTMENT STORE TBK	908	1,428	1,242,360	9,690	複合小売り	
UNILEVER INDONESIA TBK PT	597	891	4,405,995	34,366	家庭用品	
BANK RAKYAT INDONESIA	4,640	31,145	9,997,545	77,980	銀行	
PERUSAHAAN GAS NEGARA PT	4,408	5,935	1,145,455	8,934	ガス	
BANK NEGARA INDONESIA PT	2,987	4,136	3,329,480	25,969	銀行	
SEMEN INDONESIA PERSERO TBK PT	1,216	1,489	1,332,655	10,394	建設資材	
BANK CENTRAL ASIA	5,096	5,682	13,011,780	101,491	銀行	
XL AXIATA TBK PT	1,382	1,382	261,198	2,037	無線通信サービス	
LIPPO KARAWACI TBK PT	8,004	—	—	—	不動産管理・開発	
MEDIA NUSANTARA CITRA TBK PT	1,465	—	—	—	メディア	
JASA MARGA (PERSERO) TBK PT	738	1,135	465,591	3,631	運送インフラ	
BUMI SERPONG DAMAI PT	2,937	4,283	651,016	5,077	不動産管理・開発	
ADARO ENERGY PT	5,337	8,392	1,426,640	11,127	石油・ガス・消耗燃料	
PAKUWON JATI TBK PT	9,200	9,200	501,400	3,910	不動産管理・開発	
INDOFOOD CBP SUKSES MAKMUR T	890	1,196	1,013,610	7,906	食品	
TOWER BERSAMA INFRASTRUCTURE	887	887	454,587	3,545	各種電気通信サービス	
BANK TABUNGAN NEGARA TBK PT	—	2,080	594,880	4,640	銀行	
KALBE FARMA PT	9,144	11,000	1,578,500	12,312	医薬品	
WASKITA KARYA PERSERO TBK PT	1,575	2,585	509,245	3,972	建設・土木	
PT ASTRA INTERNATIONAL TBK	8,429	11,849	8,412,790	65,619	自動車	
SURYA CITRA MEDIA PT TBK	2,535	3,455	843,020	6,575	メディア	
TELEKOMUNIKASI	20,831	28,788	10,651,560	83,082	各種電気通信サービス	
小 計	株 数 ・ 金 額	113,957	163,486	82,462,287	643,205	
	銘柄 数 < 比 率 >	31	29	—	< 1.9% >	
(韓国)			千ウォン			
CHEIL WORLDWIDE INC	22	33	61,254	6,254	メディア	
HANMI SCIENCE CO LTD	4	7	56,598	5,778	医薬品	
HYUNDAI MOTOR CO LTD-2ND PFD	16	19	198,720	20,289	自動車	
SAMSUNG FIRE & MARINE INSURANCE	14	16	456,960	46,655	保険	

銘柄	期首(前期末)		当 期 末		業 種 等
	株 数	株 数	評 価 額		
			外貨建金額	邦貨換算金額	
(韓国)	百株	百株	千ウォン	千円	
DB INSURANCE CO LTD	18	28	174,705	17,837	保険
COWAY CO LTD	23	26	245,866	25,102	家庭用耐久財
KT & G CORP	46	68	655,402	66,916	タバコ
S-1 CORPORATION	8	8	77,244	7,886	商業サービス・用品
KOREA GAS CORPORATION	10	15	85,866	8,766	ガス
CJ CORP	5	6	111,637	11,398	コングロマリット
KAKAO CORP	12	26	294,930	30,112	インターネットソフトウェア・サービス
SK TELECOM CO LTD	7	10	244,080	24,920	無線通信サービス
DAELIM INDUSTRIAL COMPANY	12	16	131,680	13,444	建設・土木
MIRAE ASSET DAEWOO CO LTD	153	186	176,871	18,058	資本市場
NCSOFT CORPORATION	6	10	362,085	36,968	ソフトウェア
LG UPLUS CORP	48	—	—	—	各種電気通信サービス
DOOSAN HEAVY INDUSTRIES	17	17	32,745	3,343	電気設備
DAEWOO ENGINEERING & CONSTR	49	96	61,337	6,262	建設・土木
POSCO DAEWOO CORP	18	18	39,888	4,072	商社・流通業
LG HOUSEHOLD & HEALTH CARE	3	5	690,789	70,529	パーソナル用品
LG CHEMICALS LTD	19	25	860,972	87,905	化学
LG CHEM LTD - PREFERRED	2	3	75,072	7,664	化学
LG HOUSEHOLD & HEALTH-PREF	0.7	1	77,168	7,878	パーソナル用品
SHINHAN FINANCIAL GROUP	175	244	1,143,216	116,722	銀行
HYUNDAI DEVELOPMENT COMPANY	22	40	188,384	19,234	建設・土木
S-OIL CORPORATION	19	26	285,140	29,112	石油・ガス・消耗燃料
HANWHA CHEMICAL CORP	42	63	174,075	17,773	化学
SAMSUNG SECURITIES	27	35	128,696	13,139	資本市場
LOTTE CHEMICAL CORPORATION	6	8	330,650	33,759	化学
HOTEL SHILLA CO LTD	12	16	202,312	20,656	専門小売り
HYUNDAI HEAVY INDUSTRIES	16	19	238,666	24,367	機械
HYUNDAI MOBIS	28	37	890,650	90,935	自動車部品
SK HYNIX INC	240	329	2,743,860	280,148	半導体・半導体製造装置
HYUNDAI ENGINEERING & CONSTR	30	46	290,160	29,625	建設・土木
HYUNDAI MOTOR CO LTD-PFD	8	14	138,621	14,153	自動車
HYUNDAI MOTOR CO LTD	63	86	1,333,915	136,192	自動車
HYUNDAI STEEL CO	33	47	299,643	30,593	金属・鉱業
INDUSTRIAL BK OF KOREA	104	150	251,920	25,721	銀行
KCC CORP	2	3	115,257	11,767	建設関連製品
KIA MOTORS CORP	105	155	523,044	53,402	自動車
KOREA ZINC CO LTD	3	4	197,340	20,148	金属・鉱業
KOREA ELECTRIC POWER	107	137	490,518	50,081	電力
HANWHA CORPORATION	18	24	97,194	9,923	コングロマリット
KOREAN AIR LINES CO LTD	17	25	86,167	8,797	旅客航空輸送業
OCI COMPANY LTD	6	8	128,140	13,083	化学
CJ LOGISTICS	2	3	60,060	6,132	陸運・鉄道
KUMHO PETRO CHEMICAL CO	6	9	108,283	11,055	化学
KT CORP	8	8	24,200	2,470	各種電気通信サービス
LG ELECTRONICS INC	45	60	576,088	58,818	家庭用耐久財
LOTTE CORP	1	16	97,686	9,973	コングロマリット
LOTTE CHILSUNG BEVERAGE CO	0.2	—	—	—	飲料
HANSSEM CO LTD	4	5	61,320	6,260	家庭用耐久財
LG CORP	37	52	410,504	41,912	コングロマリット
NH INVESTMENT & SECURITIES CO LTD	59	77	118,655	12,114	資本市場
GS ENGINEERING & CONSTRUCT	19	28	118,696	12,118	建設・土木
NAVER CORP	11	16	1,170,470	119,504	インターネットソフトウェア・サービス

銘柄	期首(前期末)		当 期 末		業 種 等
	株 数	株 数	評 価 額		
			外貨建金額	邦貨換算金額	
(韓国)	百株	百株	千ウォン	千円	
HYUNDAI DEPT STORE CO	6	6	61,200	6,248	複合小売り
DONGSUH COMPANIES INC	10	16	45,375	4,632	食品・生活必需品小売り
KOREA INVESTMENT HOLDINGS CO	13	22	196,425	20,054	資本市場
OTTOGI CORPORATION	0.4	0.7	52,220	5,331	食品
AMOREPACIFIC GROUP	12	15	211,280	21,571	パーソナル用品
KANGWON LAND INC	51	62	177,630	18,136	ホテル・レストラン・レジャー
POSCO	29	41	1,461,585	149,227	金属・鉱業
SAMSUNG SDI CO,LTD	22	31	608,335	62,111	電子装置・機器・部品
SAMSUNG ELECTRO MECHANICS	25	33	403,380	41,185	電子装置・機器・部品
SAMSUNG ELECTRONICS	40	2,711	13,802,553	1,409,240	コンピュータ・周辺機器
SAMSUNG HEAVY INDUSTRIES	97	291	225,108	22,983	機械
HANWHA AEROSPACE CO LTD	14	14	41,541	4,241	航空宇宙・防衛
SAMSUNG ELECTRONICS PFD	7	491	1,993,438	203,530	コンピュータ・周辺機器
SHINSEGAE CO LTD	3	4	168,451	17,198	複合小売り
HYOSUNG CORPORATION	7	12	160,325	16,369	化学
ORION HOLDINGS CORP	1	—	—	—	食品
YUHAN CORPORATION	3	4	97,230	9,927	医薬品
HANON SYSTEMS	62	85	92,772	9,472	自動車部品
HYUNDAI MARINE & FIRE INS CO	27	34	127,500	13,017	保険
GS HOLDINGS CORP	21	25	155,848	15,912	石油・ガス・消耗燃料
LG DISPLAY CO LTD	94	131	294,750	30,093	電子装置・機器・部品
SK NETWORKS CO LTD	48	48	24,389	2,490	商社・流通業
CELLTRION INC	34	45	1,168,090	119,261	バイオテクノロジー
HANA FINANCIAL HOLDINGS	118	165	751,887	76,767	銀行
HYUNDAI GLOVIS CO LTD	8	11	180,690	18,448	航空貨物・物流サービス
LOTTE SHOPPING CO	3	5	127,024	12,969	複合小売り
SAMSUNG LIFE INSURANCE CO	29	40	448,000	45,740	保険
AMOREPACIFIC CORP	13	18	641,415	65,488	パーソナル用品
AMOREPACIFIC CORP-PREF	3	4	72,160	7,367	パーソナル用品
SAMSUNG CARD CO	13	13	53,788	5,491	消費者金融
SK INNOVATION CO LTD	27	37	749,420	76,515	石油・ガス・消耗燃料
CJ CHEILJEDANG CORP	3	4	136,800	13,967	食品
PAN OCEAN CO LTD	—	87	44,682	4,562	海運業
KEPCO PLANT SERVICE & ENGINEERING CO LTD	7	13	54,002	5,513	商業サービス・用品
LG INNOTEK CO LTD	6	8	111,370	11,370	電子装置・機器・部品
SK HOLDINGS CO LTD	19	18	550,221	56,177	コングロマリット
KB FINANCIAL GROUP INC	160	226	1,320,558	134,828	銀行
MEDY-TOX INC	—	2	144,760	14,779	バイオテクノロジー
HYUNDAI WIA CORP	5	8	43,067	4,397	自動車部品
KOREA AEROSPACE INDUSTRIES	27	33	149,291	15,242	航空宇宙・防衛
BNK FINANCIAL GROUP INC	104	128	130,158	13,289	銀行
HANMI PHARMACEUTICAL CO., LTD	1	3	154,935	15,818	医薬品
HANWHA LIFE INSURANCE CO LTD	86	132	79,016	8,067	保険
CJ E&M CORP	8	10	97,446	9,949	メディア
E-MART CO	7	11	303,517	30,989	食品・生活必需品小売り
DGB FINANCIAL GROUP INC	62	83	94,456	9,644	銀行
GS RETAIL CO LTD	11	11	46,341	4,731	食品・生活必需品小売り
HANKOOK TIRE CO LTD/NEW	32	39	187,127	19,105	自動車部品
HYUNDAI HEAVY INDUSTRIES HOLDINGS CO LTD	—	5	243,874	24,899	機械
BGF RETAIL CO LTD /NEW	—	4	97,242	9,928	食品・生活必需品小売り
ORION CORP/REPUBLIC OF KOREA	—	11	148,726	15,184	食品
ING LIFE INSURANCE KOREA LTD	—	16	68,988	7,043	保険

銘柄	株数	当 期 末			業 種 等	
		株数	評 価 額			
			外貨建金額	邦貨換算金額		
(韓国)	百株	百株	千ウォン	千円		
NETMARBLE CORP	—	14	198,450	20,261	ソフトウェア	
BGF CO LTD	7	—	—	—	コングロマリット	
SAMSUNG SDS CO LTD	13	20	445,740	45,510	情報技術サービス	
WOORI BANK	134	263	409,587	41,818	銀行	
SAMSUNG C&T CORP	31	42	547,992	55,949	コングロマリット	
SAMSUNG BIOLOGICS CO LTD	6	8	354,220	36,165	ライフサイエンス・ツール/サービス	
DOOSAN BOBCAT INC	—	14	45,831	4,679	機械	
SILLAJEN INC	—	30	213,894	21,838	バイオテクノロジー	
CELLTRION HEALTHCARE CO LTD	—	20	179,988	18,376	ヘルスケア・プロバイダー/ヘルスケア・サービス	
小 計	株数・金額 銘柄数<比率>	3,400	8,160	49,391,501	5,042,872	
		107	113	—	<14.9%>	
(台湾)			千新台幣ドル			
ACER INC	1,237	1,607	3,810	13,983	コンピュータ・周辺機器	
ASUSTEK COMPUTER INC	298	388	10,729	39,377	コンピュータ・周辺機器	
REALTEK SEMICONDUCTOR CORP	154	214	2,387	8,763	半導体・半導体製造装置	
ADVANCED SEMICONDUCTOR ENGINEERING INC	2,783	—	—	—	半導体・半導体製造装置	
ASIA CEMENT	959	1,269	4,114	15,098	建設資材	
TAIWAN BUSINESS BANK	1,174	1,724	1,560	5,727	銀行	
TAIWAN FERTILIZER CO LTD	230	—	—	—	化学	
VANGUARD INTERNATIONAL SEMI	340	460	2,842	10,433	半導体・半導体製造装置	
MICRO-STAR INTERNATIONAL CO LTD	250	330	3,300	12,111	コンピュータ・周辺機器	
CHICONY ELECTRONICS CO LTD	203	294	2,132	7,827	コンピュータ・周辺機器	
QUANTA COMPUTER INC	1,136	1,486	7,791	28,593	コンピュータ・周辺機器	
HIGHWEALTH CONSTRUCTION CORP	281	391	1,761	6,466	不動産管理・開発	
EVA AIRWAYS CORP	856	881	1,340	4,919	旅客航空輸送業	
CATCHER TECHNOLOGY CO LTD	268	378	12,789	46,939	コンピュータ・周辺機器	
CHANG HWA COMMERCIAL BANK	2,132	2,809	4,776	17,528	銀行	
CHINA AIRLINES	795	1,335	1,382	5,073	旅客航空輸送業	
CHENG SHIN RUBBER IND CO LTD	740	1,070	4,923	18,069	自動車部品	
CHINA STEEL	4,945	6,915	16,216	59,515	金属・鉱業	
CHINA LIFE INSURANCE CO LTD	1,313	1,209	3,785	13,893	保険	
ADVANTECH CO.,LTD.	132	185	3,811	13,989	コンピュータ・周辺機器	
COMPAL ELECTRONICS	1,575	2,445	4,732	17,369	コンピュータ・周辺機器	
DELTA ELECTRONICS INC	816	1,076	12,167	44,656	電子装置・機器・部品	
NANYA TECHNOLOGY CO	230	590	5,569	20,440	半導体・半導体製造装置	
CHUNGHWA TELECOM CO LTD	1,580	2,090	22,997	84,399	各種電気通信サービス	
AU OPTRONICS CORP	3,270	4,890	6,161	22,612	電子装置・機器・部品	
TAIWAN MOBILE CO LTD	672	882	9,569	35,120	無線通信サービス	
EVERGREEN MARINE	737	821	1,232	4,521	海運業	
FAR EASTERN NEW CENTURY CORPORATION	1,424	1,764	4,993	18,326	コングロマリット	
FENG TAY ENTERPRISE CO LTD	143	203	2,722	9,990	繊維・アパレル・贅沢品	
ECLAT TEXTILE COMPANY LTD	82	114	4,233	15,538	繊維・アパレル・贅沢品	
NOVATEK MICROELECTRONICS LTD	260	340	4,546	16,686	半導体・半導体製造装置	
FORMOSA PLASTIC	1,724	2,384	25,153	92,314	化学	
FORMOSA TAFFETA CO.	320	320	1,064	3,904	繊維・アパレル・贅沢品	
FORMOSA CHEMICAL&FIBRE CO	1,289	1,689	18,589	68,224	化学	
TRANSCEND INFORMATION INC	83	—	—	—	コンピュータ・周辺機器	
GIANT MANUFACTURING	97	137	2,035	7,469	レジャー用品	
MEDIATEK INC	605	835	27,400	100,559	半導体・半導体製造装置	
FUBON FINANCIAL HOLDING CO LTD	2,635	3,675	18,634	68,387	各種金融サービス	
HUA NAN FINANCIAL HOLDINGS C	2,924	4,410	7,828	28,730	銀行	
HOTAI MOTOR COMPANY LTD	110	160	4,648	17,058	専門小売り	

銘柄	期首(前期末)		当 期 末		業 種 等
	株 数	株 数	評 価 額		
			外貨建金額	邦貨換算金額	
(台湾)	百株	百株	千新台幣ドル	千円	
FAR EASTONE TELECOMM CO LTD	690	850	6,375	23,396	無線通信サービス
YUANTA FINANCIAL HOLDING CO	4,133	5,753	8,227	30,196	資本市場
CATHAY FINANCIAL HOLDING CO LTD	3,425	4,475	23,986	88,030	保険
CHINA DEVELOPMENT FINANCIAL HOLDING	5,837	7,107	7,925	29,085	銀行
E. SUN FINANCIAL HOLDINGS CO	3,255	5,445	11,272	41,370	銀行
HON HAI PRECISION INDUSTRY	6,338	8,688	71,068	260,822	電子装置・機器・部品
MEGA FINANCIAL HOLDING CO LT	4,483	6,013	15,726	57,714	銀行
LARGAN PRECISION CO LTD	40	60	24,160	88,667	電子装置・機器・部品
TAISHIN FINANCIAL HOLDINGS	3,492	5,211	7,556	27,731	銀行
SHIN KONG FINANCIAL HOLDINGS	3,445	4,405	5,396	19,805	保険
INVENTEC CO.,LTD	1,029	1,369	3,114	11,431	コンピュータ・周辺機器
HTC CORPORATION	237	327	1,849	6,787	コンピュータ・周辺機器
LITE-ON TECHNOLOGY CORP	888	1,088	4,154	15,246	コンピュータ・周辺機器
SINOPAC FINANCIAL HOLDINGS	3,831	5,917	6,213	22,801	銀行
CTBC FINANCIAL HOLDING	7,332	9,792	21,004	77,085	銀行
MACRONIX INTERNATIONAL	—	890	3,738	13,718	半導体・半導体製造装置
FIRST FINANCIAL HOLDING CO	3,723	5,363	10,887	39,955	銀行
MERIDA INDUSTRY CO LTD	82	—	—	—	レジャー用品
POWERTECH TECHNOLOGY INC	271	341	3,004	11,028	半導体・半導体製造装置
NAN YA PLASTICS CORP	1,937	2,627	21,806	80,028	化学
WISTRON CORP	1,116	1,519	3,602	13,220	コンピュータ・周辺機器
POU CHEN CORP	884	1,354	5,080	18,643	繊維・アパレル・贅沢品
UNI-PRESIDENT ENTERPRISES CO	2,028	2,818	19,418	71,265	食品
PRESIDENT CHAIN STORE CORP	238	328	9,500	34,865	食品・生活必需品小売り
FORMOSA PETROCHEMICAL CORP	463	723	8,719	32,000	石油・ガス・消耗燃料
PHISON ELECTRONICS CORP	63	93	2,442	8,965	半導体・半導体製造装置
RUENTEX DEVELOPMENT CO LTD	272	516	1,831	6,723	不動産管理・開発
RUENTEX INDUSTRIES LTD	207	337	1,966	7,216	繊維・アパレル・贅沢品
FOXCONN TECHNOLOGY CO LTD	348	548	4,189	15,374	コンピュータ・周辺機器
SILICONWARE PRECISION INDUSTRIES	842	—	—	—	半導体・半導体製造装置
STANDARD FOODS CORP	150	270	1,760	6,459	食品
SYNNEX TECHNOLOGY INTL CORP	595	775	3,350	12,297	電子装置・機器・部品
TAIWAN CEMENT	1,313	1,963	7,970	29,252	建設資材
TECO ELECTRIC & MACHINERY	680	910	2,188	8,031	電気設備
TAIWAN SEMICONDUCTOR	10,030	13,810	316,939	1,163,167	半導体・半導体製造装置
UNITED MICROELECTRONICS CORP	5,235	7,025	11,380	41,766	半導体・半導体製造装置
WINBOND ELECTRONICS CORPORATION	—	1,440	2,606	9,565	半導体・半導体製造装置
YAGEO CORPORATION	—	120	9,228	33,866	電子装置・機器・部品
YULON MOTOR CO	290	—	—	—	自動車
TAIWAN HIGH SPEED RAIL CORP	—	1,010	2,262	8,303	運送インフラ
INNOLUX CORP	3,583	5,053	5,861	21,512	電子装置・機器・部品
WPG HOLDINGS CO LTD	630	830	3,429	12,584	電子装置・機器・部品
HIWIN TECHNOLOGIES CORP	68	120	5,406	19,842	機械
TAIMED BIOLOGICS INC	50	110	3,476	12,756	バイオテクノロジー
PEGATRON CORP	746	1,206	8,315	30,518	コンピュータ・周辺機器
AIRTAC INTERNATIONAL GROUP	—	60	3,018	11,076	機械
WIN SEMICONDUCTORS CORP	—	210	5,103	18,728	半導体・半導体製造装置
CHAILEASE HOLDING CO LTD	436	646	7,077	25,973	各種金融サービス
ASIA PACIFIC TELECOM CO LTD	560	1,080	928	3,408	各種電気通信サービス
ZHEN DING TECHNOLOGY HOLDING	134	204	1,326	4,868	電子装置・機器・部品
TAIWAN COOPERATIVE FINANCIAL	3,145	4,627	7,983	29,298	銀行
OBI PHARMA INC	40	—	—	—	バイオテクノロジー

銘柄	株数	当期		期末		業種等
		株数	株数	評価額		
				外貨建金額	邦貨換算金額	
(台湾)	百株	百株	千新台幣ドル	千円		
CASETEK HOLDINGS LTD	50	—	—	—		コンピュータ・周辺機器
ASE INDUSTRIAL HOLDING CO LTD	—	1,916	14,795	54,301		半導体・半導体製造装置
GLOBALWAFERS CO LTD	—	130	6,500	23,855		半導体・半導体製造装置
NIEN MADE ENTERPRISE CO LTD	50	70	1,820	6,679		家庭用耐久財
GENERAL INTERFACE SOLUTION H	—	80	1,400	5,138		電子装置・機器・部品
小計	株数・金額 銘柄数<比率>	129,549	179,426	1,022,086	3,751,056	
		88	89	—	<11.1%>	
(インド)			千インドルピー			
RELIANCE INDUSTRIES LIMITED	534	1,611	157,404	259,718		石油・ガス・消耗燃料
BHARAT PETROLEUM CORP LTD	220	447	17,231	28,432		石油・ガス・消耗燃料
EICHER MOTORS LTD	5	8	24,555	40,516		機械
MAHINDRA&MAHINDRA LIMITED	145	437	37,612	62,060		自動車
SHREE CEMENT LIMITED	3	4	7,685	12,681		建設資材
HINDUSTAN PETROLEUM CORP	152	343	10,494	17,315		石油・ガス・消耗燃料
CONTAINER CORP OF INDIA LTD	12	22	3,053	5,037		陸運・鉄道
LIC HOUSING FINANCE	112	180	9,154	15,105		貯蓄・抵当・不動産金融
TATA STEEL LIMITED	130	186	11,222	18,516		金属・鉱業
BRITANNIA INDUSTRIES LTD	—	14	7,616	12,566		食品
NESTLE INDIA LIMITED	9	12	11,127	18,360		食品
GAIL INDIA LTD	157	339	11,616	19,167		ガス
VEDANTA LTD	653	829	23,496	38,769		金属・鉱業
TITAN CO LTD	113	178	17,634	29,096		繊維・アパレル・贅沢品
OIL&NATURAL GAS CORP LTD	498	739	13,514	22,298		石油・ガス・消耗燃料
LUPIN LTD	90	109	8,330	13,744		医薬品
ACC LIMITED	18	18	2,777	4,583		建設資材
HOUSING DEVELOPMENT FINANCE	613	845	160,427	264,705		貯蓄・抵当・不動産金融
ZEE ENTERTAINMENT ENTERPRISE	228	275	16,294	26,885		メディア
INFOSYS LTD	750	991	116,110	191,581		情報技術サービス
WIPRO LTD	265	624	16,878	27,849		情報技術サービス
INDIAN OIL CORPORATION LTD	—	575	9,627	15,885		石油・ガス・消耗燃料
HINDUSTAN UNILEVER LIMITED	267	365	54,723	90,294		家庭用品
APOLLO HOSPITALS ENTERPRISE	31	—	—	—		ヘルスケア・プロバイダー/ヘルスケア・サービス
HCL TECHNOLOGIES LTD	226	309	28,669	47,303		情報技術サービス
DABUR INDIA LTD	229	287	10,598	17,486		パーソナル用品
HERO MOTOCORP LTD	19	24	8,880	14,652		自動車
DR. REDDY'S LABORATORIES	46	65	13,604	22,446		医薬品
BHARTI AIRTEL LIMITED	422	783	31,523	52,014		無線通信サービス
UNITED SPIRITS LIMITED	24	31	10,298	16,993		飲料
SUN PHARMACEUTICAL INDUS LTD	380	571	28,922	47,721		医薬品
DIVIS LABORATORIES LTD	25	—	—	—		ライフサイエンス・ツール/サービス
MARUTI SUZUKI INDIA LTD	41	58	51,263	84,585		自動車
GLENMARK PHARMACEUTICALS LTD	50	68	3,594	5,930		医薬品
AUROBINDO PHARMA LTD	114	140	8,558	14,121		医薬品
MOTHERSON SUMI SYSTEMS LTD	161	382	12,873	21,241		自動車部品
SHRIRAM TRANSPORT FINANCE	54	89	13,717	22,634		消費者金融
PETRONET LNG LTD	—	349	7,606	12,550		石油・ガス・消耗燃料
CIPLA LIMITED	135	209	12,336	20,354		医薬品
LARSEN&TOUBRO LIMITED	127	275	37,892	62,522		建設・土木
ULTRATECH CEMENT LTD	38	52	20,703	34,161		建設資材
ASHOK LEYLAND LIMITED	464	606	9,831	16,221		機械
BOSCH LTD	3	3	7,380	12,177		自動車部品
TATA CONSULTANCY SVS LTD	194	258	90,268	148,942		情報技術サービス

銘柄	株数	株数	期末		業種等	
			評価額			
			外貨建金額	邦貨換算金額		
(インド)	百株	百株	千インドルピー	千円		
NTPC LIMITED	714	860	14,654	24,179	独立系発電事業者・エネルギー販売業者	
PIRAMAL ENTERPRISES LTD	29	47	11,848	19,550	医薬品	
YES BANK LTD	143	—	—	—	銀行	
AMBUJA CEMENTS LTD	236	299	6,721	11,090	建設資材	
BHARAT FORGE LIMITED	36	127	9,257	15,275	自動車部品	
HINDALCO INDUSTRIES LIMITED	494	717	17,092	28,201	金属・鉱業	
ITC LTD	1,404	1,971	55,651	91,824	タバコ	
UPL LTD	137	195	14,289	23,577	化学	
SIEMENS INDIA LIMITED	23	32	3,361	5,545	コングロマリット	
GODREJ CONSUMER PRODUCTS LTD	44	134	14,663	24,195	パーソナル用品	
IDEA CELLULAR LIMITED	475	1,143	6,935	11,443	無線通信サービス	
MARICO LIMITED	200	263	8,305	13,703	パーソナル用品	
POWER FINANCE CORPORATION	241	241	2,052	3,387	各種金融サービス	
ADANI PORTS AND SPECIAL ECONOMIC ZONE	344	393	16,277	26,857	運送インフラ	
RURAL ELECTRIFICATION CORP	—	398	4,880	8,053	各種金融サービス	
BAJAJ FINSERV LTD	14	23	12,410	20,477	保険	
BAJAJ AUTO LIMITED	35	43	12,349	20,376	自動車	
COAL INDIA LTD	265	337	9,020	14,883	石油・ガス・消耗燃料	
TATA MOTORS LTD-A-DVR	149	219	4,336	7,154	自動車	
TATA MOTORS LTD	664	854	29,229	48,228	自動車	
BHARAT HEAVY ELECTRICALS	239	359	3,007	4,961	電気設備	
TATA POWER COMPANY LIMITED	452	638	5,323	8,783	電力	
VAKRANGEE LIMITED	—	207	1,529	2,523	情報技術サービス	
MAHINDRA & MAHINDRA FIN SECS	113	151	7,592	12,527	消費者金融	
BHARTI INFRAEL LTD	246	165	5,363	8,849	各種電気通信サービス	
INDIABULLS HOUSING FINANCE LTD	118	187	23,229	38,328	貯蓄・抵当・不動産金融	
ASIAN PAINTS LTD	123	170	20,783	34,292	化学	
BAJAJ FINANCE LTD	71	103	19,101	31,516	消費者金融	
YES BANK LTD	—	968	33,699	55,604	銀行	
AXIS BANK LIMITED	664	983	53,928	88,982	銀行	
HAVELLS INDIA LTD	91	123	6,840	11,287	電気設備	
ICICI BANK LTD	452	1,291	39,635	65,398	銀行	
TECH MAHINDRA LTD	179	269	17,641	29,107	情報技術サービス	
CADILA HEALTHCARE LTD	88	88	3,555	5,865	医薬品	
GRASIM INDUSTRIES LIMITED	80	174	19,150	31,598	建設資材	
IDFC BANK LTD	505	783	3,557	5,869	銀行	
JSW STEEL LTD	378	465	14,961	24,686	金属・鉱業	
小計	株数・金額	17,234	29,167	1,689,350	2,787,428	
	銘柄数<比率>	75	78	—	<8.2%>	
(パキスタン)			千パキスタドルピー			
LUCKY CEMENT	—	78	4,869	4,675	建設資材	
MCB BANK LIMITED	—	219	4,490	4,310	銀行	
OIL & GAS DEVELOPMENT CO LTD	—	319	5,234	5,024	石油・ガス・消耗燃料	
UNITED BANK LTD	—	242	4,256	4,086	銀行	
HABIB BANK LTD	—	356	6,267	6,017	銀行	
小計	株数・金額	—	1,214	25,118	24,114	
	銘柄数<比率>	—	5	—	<0.1%>	
(メキシコ)			千メキシコペソ			
ALFA S. A. B. -A	1,187	1,721	3,734	20,988	コングロマリット	
COCA-COLA FEMSA SAB-SER L	215	259	3,017	16,956	飲料	
FOMENTO ECONOMICO MEXICA-UBD	764	1,117	18,884	106,128	飲料	
EL PUERTO DE LIVERPOOL-C1	76	108	1,261	7,088	複合小売り	

銘柄	株数	株数	期末		業種等
			評価額		
			外貨建金額	邦貨換算金額	
(メキシコ)	百株	百株	千メキシコペソ	千円	
GRUPO FIN SANTANDER-B	770	—	—	—	銀行
GRUPO TELEVISIA SAB - SER CPO	994	1,371	9,899	55,637	メディア
GRUPO BIMBO SAB-SERIES A	614	905	3,582	20,135	食品
GRUMA S. A. B. -B	82	105	2,264	12,724	食品
PROMOTORA Y OPERADORA DE INF	100	129	2,383	13,397	運送インフラ
GRUPO CARSO SAB DE CV-SER A1	232	207	1,236	6,947	コングロマリット
CEMEX SAB - CPO	5,931	7,958	9,287	52,198	建設資材
GRUPO FINANCIERO BANORTE-O	1,042	1,417	15,901	89,366	銀行
MEXICHEM SAB DE CV-*	389	604	3,405	19,139	化学
INDUSTRIAS PENOLES SAB DE CV	52	84	2,992	16,816	金属・鉱業
KIMBERLY-CLARK DE MEXICO-A	645	795	2,573	14,462	家庭用品
GRUPO AEROPORTUARIO DE SUR-B	92	112	3,670	20,629	運送インフラ
GRUPO MEXICO SAB DE CV- SER B	1,551	2,099	11,519	64,740	金属・鉱業
AMERICA MOVIL SAB DE C-SER L	13,590	19,116	32,076	180,270	無線通信サービス
GRUPO FINANCIERO INBURSA-O	930	1,402	4,183	23,511	銀行
ARCA CONTINENTAL SAB DE CV	167	261	3,148	17,694	飲料
GRUPO AEROPORTUARIO DEL-B SH	143	214	3,823	21,487	運送インフラ
OHL MEXICO SAB DE CV	241	—	—	—	運送インフラ
INFRAESTRUCTURA ENERGETICA N	200	261	2,158	12,133	ガス
BANCO SANTANDER MEXICO-B	—	931	2,532	14,231	銀行
GRUPO LALA SAB DE CV	198	323	695	3,908	食品
GENEREA SAB DE CV	362	513	740	4,163	消費者金融
WALMART DE MEXICO-SER V	2,183	2,923	14,474	81,347	食品・生活必需品小売り
小計	株数・金額 銘柄数<比率>	32,753 26	44,938 25	159,449 <2.6%>	896,107
(ブラジル)			千レアル		
BRF SA	258	227	552	16,920	食品
VALE SA	536	1,792	9,005	275,579	金属・鉱業
CIA PARANAENSE DE ENERGI-PFB	34	—	—	—	電力
VALE SA-PREF A	775	—	—	—	金属・鉱業
TIM PARTICIPACOES SA	375	465	692	21,182	無線通信サービス
CENTRAIS ELECTRICAS BRASILEIRAS-PREF B	87	118	256	7,849	電力
CENTRAIS ELETRICAS BRASILIER	75	111	207	6,334	電力
BANCO DO BRASIL SA	352	473	1,766	54,059	銀行
ITAUSA-INVESTIMENTOS ITAU-PR	1,583	2,339	2,884	88,252	銀行
LOJAS AMERICANAS S. A. (PREF)	322	387	725	22,197	複合小売り
LOJAS AMERICANAS SA	78	—	—	—	複合小売り
GERDAU SA PFD NPV	363	561	973	29,801	金属・鉱業
PETROBRAS - PETROLEO BRAS	1,234	1,681	4,575	140,015	石油・ガス・消耗燃料
PETROBRAS-PETROLEO BRAS-PR	1,617	2,206	5,466	167,273	石油・ガス・消耗燃料
KROTON EDUCACIONAL SA	561	834	1,072	32,815	各種消費者サービス
CCR SA	474	690	805	24,640	運送インフラ
WEG SA	213	409	693	21,213	機械
BANCO BRADESCO SA - PREF	1,247	1,880	6,164	188,647	銀行
BANCO BRADESCO S. A.	377	551	1,689	51,698	銀行
NATURA COSMETICOS SA	63	87	271	8,322	パーソナル用品
CIA SIDERURGICA NACIONAL SA	215	303	263	8,066	金属・鉱業
SUZANO PAPEL E CELULOSE SA	—	261	1,118	34,222	紙製品・林産品
SUZANO PAPEL E CELULOSE SA-PREF	163	—	—	—	紙製品・林産品
CPFL ENERGIA SA	90	—	—	—	電力
ITAU UNIBANCO HOLDING SA-PREF	1,314	1,825	8,682	265,679	銀行
PORTO SEGURO SA	49	70	337	10,335	保険

銘柄	株数	株数	期末		業種等	
			評価価額			
			外貨建金額	邦貨換算金額		
(ブラジル)	百株	百株	千レアル	千円		
FIBRIA CELULOSE SA	99	148	1,041	31,857	紙製品・林産品	
BRASKEM SA-PREF A	63	84	371	11,368	化学	
LOCALIZA RENT A CAR	64	303	814	24,922	陸運・鉄道	
LOJAS RENNER S. A.	280	402	1,325	40,558	複合小売り	
EDP - ENERGIAS DO BRASIL SA	112	156	202	6,210	電力	
ULTRAPAR PARTICIPACOES	146	196	1,021	31,253	石油・ガス・消耗燃料	
COSAN SA INDUSTRIA E COMERCIO	42	91	344	10,553	石油・ガス・消耗燃料	
EQUATORIAL ENERGIA SA - ORD	80	117	794	24,309	電力	
EMBRAER SA	272	410	946	28,956	航空宇宙・防衛	
M DIAS BRANCO SA	39	55	232	7,100	食品	
TRANSMISSORA ALIANCA DE-UNIT	—	127	255	7,811	電力	
ODONTOPREV S. A.	106	106	151	4,638	ヘルスケア・プロバイダー/ヘルスケア・サービス	
BR MALLS PARTICIPACOES SA	276	467	481	14,718	不動産管理・開発	
JBS SA	280	484	409	12,529	食品	
CIA ENERGETICA DE MINAS GER-PREF	302	402	313	9,589	電力	
CIA SANEAMENTO BASICO DE SP	153	190	621	19,023	水道	
MULTIPLAN EMPREENDIMENTOS	29	38	234	7,174	不動産管理・開発	
DURATEX SA	113	—	—	—	紙製品・林産品	
SUL AMERICA SA - UNITS	91	91	187	5,747	保険	
HYPERA SA	142	175	523	16,032	医薬品	
B3 SA-BRASIL BOLSA BALCAO	841	—	—	—	資本市場	
TELEFONICA BRASIL-PREF	176	251	1,177	36,029	各種電気通信サービス	
QUALICORP SA	77	103	239	7,343	ヘルスケア・プロバイダー/ヘルスケア・サービス	
BANCO SANTANDER (BRASIL) SA	162	244	870	26,647	銀行	
CIA BRASILEIRA DE DISTR-PREF	70	84	650	19,912	食品・生活必需品小売り	
CIELO SA	489	737	1,316	40,290	情報技術サービス	
RAIA DROGASIL SA	101	135	853	26,107	食品・生活必需品小売り	
BB SEGURIDADE PARTICIPACOES	283	368	995	30,460	保険	
ENGIE BRASIL SA	71	96	345	10,569	独立系発電事業者・エネルギー販売業者	
ATACADAO DISTRIBUICAO COMERC	—	190	299	9,157	食品・生活必需品小売り	
B3 SA-BRASIL BOLSA BALCAO	—	1,152	2,772	84,838	資本市場	
AMBEV SA	1,943	2,639	5,783	176,968	飲料	
KLABIN SA-UNIT	202	302	636	19,471	容器・包装	
RUMO SA	338	581	854	26,134	陸運・鉄道	
AES TIETE ENERGIA SA-UNIT	70	—	—	—	独立系発電事業者・エネルギー販売業者	
小計	株数・金額	19,978	28,202	75,274	2,303,396	
	銘柄数<比率>	57	53	—	<6.8%>	
(チリ)				千チリペソ		
BANCO DE CREDITO E INVERSION	13	22	101,644	17,645	銀行	
EMPRESAS CMPC SA	500	719	173,740	30,161	紙製品・林産品	
EMPRESAS COPEC SA	198	221	217,928	37,832	石油・ガス・消耗燃料	
EMPRESA NACIONAL DE TELECOM	53	89	61,540	10,683	無線通信サービス	
COLBUN SA	2,920	4,710	68,295	11,856	独立系発電事業者・エネルギー販売業者	
AGUAS ANDINAS SA-A	953	1,256	50,859	8,829	水道	
EMBOTELLADORA ANDINA-PREF B	103	154	44,949	7,803	飲料	
S. A. C. I. FALABELLA	232	436	261,508	45,397	複合小売り	
CENCOSUD SA	562	807	141,792	24,615	食品・生活必需品小売り	
AES GENER SA	1,215	1,215	21,152	3,672	独立系発電事業者・エネルギー販売業者	
小計	株数・金額	6,751	9,631	1,143,410	198,496	
	銘柄数<比率>	10	10	—	<0.6%>	
(コロンビア)				千コロンビアペソ		
INTERCONEXION ELECTRICA SA	151	235	324,770	12,471	電力	

銘柄	株数	期首(前期末)		当 期 末		業 種 等
		株 数	株 数	評 価 額		
				外貨建金額	邦貨換算金額	
(コロンビア)	百株	百株	千コロンビアペソ	千円		
CORP FINANCIERA COLOMBIANA	35	—	—	—		各種金融サービス
GRUPO DE INV SURAMERICANA-PREF	41	52	185,640	7,128		各種金融サービス
GRUPO AVAL ACCIONES-PFD	1,299	2,057	251,982	9,676		銀行
CEMENTOS ARGOS SA	176	216	204,768	7,863		建設資材
GRUPO ARGOS SA	123	156	296,712	11,393		建設資材
BANCOLOMBIA SA	—	120	409,920	15,740		銀行
GRUPO DE INV SURAMERICANA	92	130	493,220	18,939		各種金融サービス
小 計	株 数 ・ 金 額	1,917	2,966	2,167,012	83,213	
	銘柄 数 < 比 率 >	7	7	—	<0.2%>	
(アラブ首長国連邦)			千UAEディルハム			
DUBAI ISLAMIC BANK	450	765	423	12,675		銀行
EMIRATES TELECOM CORPORATION	733	999	1,644	49,175		各種電気通信サービス
DUBAI INVESTMENTS PJSC	—	800	144	4,305		コングロマリット
ABU DHABI COMMERCIAL BANK	738	1,198	805	24,085		銀行
FIRST ABU DHABI BANK PJSC	626	746	866	25,903		銀行
EMAAR PROPERTIES PJSC	1,455	2,016	1,016	30,384		不動産管理・開発
ALDAR PROPERTIES PJSC	1,363	1,773	360	10,764		不動産管理・開発
EMAAR MALLS PJSC	660	897	183	5,498		不動産管理・開発
DXB ENTERTAINMENTS PJSC	1,189	1,189	45	1,350		ホテル・レストラン・レジャー
DAMAC PROPERTIES DUBAI CO PJSC	—	1,009	228	6,823		不動産管理・開発
小 計	株 数 ・ 金 額	7,216	11,396	5,717	170,966	
	銘柄 数 < 比 率 >	8	10	—	<0.5%>	
(エジプト)			千エジプトポンド			
COMMERCIAL INTERNATIONAL BANK	388	631	5,705	35,258		銀行
EASTERN TOBACCO	—	68	1,294	7,997		タバコ
GLOBAL TELECOM HOLDING	955	955	495	3,059		無線通信サービス
T M G HOLDING	247	—	—	—		不動産管理・開発
小 計	株 数 ・ 金 額	1,592	1,656	7,494	46,315	
	銘柄 数 < 比 率 >	3	3	—	<0.1%>	
(南アフリカ)			千ランド			
BIDVEST GROUP LTD	130	180	4,272	37,388		コングロマリット
TRUWORTHS INTERNATIONAL LTD	179	226	2,255	19,735		専門小売り
DISCOVERY LTD	135	197	3,334	29,172		保険
GOLD FIELDS LTD	364	446	2,164	18,939		金属・鉱業
REMGRO LTD	222	297	6,539	57,221		各種金融サービス
THE FOSCHINI GROUP LTD	82	138	2,844	24,886		専門小売り
EXXARO RESOURCES LTD	79	131	1,492	13,057		石油・ガス・消耗燃料
CAPITEC BANK HOLDINGS LTD	16	20	1,746	15,279		銀行
LIBERTY HOLDINGS LTD	42	63	824	7,215		保険
MTN GROUP LTD	683	974	12,102	105,899		無線通信サービス
ANGLOGOLD ASHANTI LTD	178	215	2,440	21,353		金属・鉱業
TELKOM SA SOC LTD	99	159	904	7,917		各種電気通信サービス
FIRSTSTRAND LTD	1,364	1,873	12,167	106,467		各種金融サービス
PSG GROUP LTD	39	86	1,906	16,684		各種金融サービス
NASPERS LTD-N SHS	177	246	75,763	662,927		メディア
CORONATION FUND MANAGERS LTD	68	104	729	6,385		資本市場
NEDBANK GROUP LTD	76	123	3,698	32,360		銀行
NETCARE LTD	384	505	1,520	13,308		ヘルスケア・プロバイダー/ヘルスケア・サービス
PICKN PAY STORES LTD	129	176	1,383	12,101		食品・生活必需品小売り
RMB HOLDINGS LTD	304	434	3,298	28,861		各種金融サービス
ANGLO AMERICAN PLATINUM LTD	21	29	1,059	9,269		金属・鉱業
SAPPI LIMITED	215	320	2,676	23,417		紙製品・林産品

銘柄	期首(前期末)		当 期 末		業 種 等	
	株 数	株 数	評 価 額			
			外貨建金額	邦貨換算金額		
(南アフリカ)	百株	百株	千ランド	千円		
SASOL LTD	228	313	13,995	122,456	化学	
SHOPRITE HOLDINGS LTD	179	249	6,074	53,150	食品・生活必需品小売り	
BRAIT SE	151	151	575	5,034	資本市場	
STANDARD BANK GROUP LTD	521	728	15,463	135,301	銀行	
SPAR GROUP LIMITED/THE	86	108	2,180	19,079	食品・生活必需品小売り	
WOOLWORTHS HOLDINGS LTD	428	610	3,774	33,023	複合小売り	
IMPERIAL HOLDINGS LTD	53	90	2,018	17,659	販売	
ASPEN PHARMACARE HOLDINGS LT	146	216	5,689	49,787	医薬品	
TIGER BRANDS LTD	62	87	3,212	28,111	食品	
SANLAM LIMITED	596	817	6,327	55,367	保険	
INVESTEC LTD	85	156	1,508	13,199	資本市場	
IMPALA PLATINUM HOLDINGS LTD	264	—	—	—	金属・鉱業	
KUMBA IRON ORE LTD	—	31	855	7,488	金属・鉱業	
PIONEER FOODS LTD	50	72	811	7,099	食品	
NEW EUROPE PROPERTY INVESTMENT P LC	95	—	—	—	不動産管理・開発	
MASSMART HOLDINGS LTD	41	—	—	—	食品・生活必需品小売り	
MONDI LTD	47	72	2,471	21,628	紙製品・林産品	
LIFE HEALTHCARE GROUP HOLDIN	550	692	1,980	17,329	ヘルスケア・プロバイダー/ヘルスケア・サービス	
MMI HOLDINGS LTD	400	564	1,198	10,483	保険	
TSOGO SUN HOLDINGS LTD	126	—	—	—	ホテル・レストラン・レジャー	
VODACOM GROUP	155	338	5,280	46,200	無線通信サービス	
BARCLAYS AFRICA GROUP LTD	183	397	7,050	61,693	銀行	
SIBANYE GOLD LTD	285	775	721	6,313	金属・鉱業	
NEPI ROCKCASTLE PLC	—	197	2,641	23,109	不動産管理・開発	
RAND MERCHANT INVESTMENT HOLDINGS LTD	237	403	1,600	14,002	保険	
MR PRICE GROUP LTD	97	139	3,680	32,206	専門小売り	
STEINHOFF INTERNATIONAL H NV	1,203	1,473	266	2,333	家庭用耐久財	
BID CORP LTD	136	192	5,443	47,634	食品・生活必需品小売り	
小 計	株 数	金 額	11,410	15,832	239,947	2,099,541
	銘柄 数 < 比 率 >		48	46	—	<6.2%>
合 計	株 数	金 額	837,105	1,152,873	—	32,973,616
	銘柄 数 < 比 率 >		821	838	—	<97.5%>

* 邦貨換算金額は、期末の時価をわが国の対顧客電信売買相場の仲値により邦貨換算したものです。

* 邦貨換算金額欄の〈 〉内は、純資産総額に対する各国別株式評価額の比率。

* 株数・評価額の単位未満は切り捨て。ただし、単位未満の場合は小数で記載。

* 銘柄コード等の変更があった銘柄は、別銘柄として掲載しております。

外国投資信託証券

銘柄	期首(前期末)		当 期 末		
	口 数	口 数	評 価 額		比 率
			外貨建金額	邦貨換算金額	
(トルコ)	口	口	千トルコリラ	千円	%
EMLAK KONUT GAYRIMENKUL YATI	80,400	106,400	263	6,765	0.0
小 計	口 数 ・ 金 額	80,400	106,400	263	6,765
	銘柄 数 < 比 率 >	1	1	—	<0.0%>
(メキシコ)			千メキシコペソ		
FIBRA UNO ADMINISTRACION SA	114,100	163,100	4,583	25,757	0.1
小 計	口 数 ・ 金 額	114,100	163,100	4,583	25,757
	銘柄 数 < 比 率 >	1	1	—	<0.1%>
(南アフリカ)			千ランド		
GROWTHPOINT PROPERTIES LTD	88,400	161,350	4,508	39,446	0.1
FORTRESS REIT LTD-A	—	59,650	978	8,559	0.0
FORTRESS REIT LTD-B	—	43,946	694	6,075	0.0
REDEFINE PROPERTIES LTD	209,710	303,590	3,527	30,867	0.1
HYPROP INVESTMENTS LTD-UTS	10,470	13,650	1,460	12,779	0.0
FORTRESS INCOME FUND LTD-A	41,690	—	—	—	—
FORTRESS INCOME FUND LTD	29,020	—	—	—	—
RESILIENT REIT LTD	11,572	15,092	884	7,742	0.0
小 計	口 数 ・ 金 額	390,862	597,278	12,053	105,471
	銘柄 数 < 比 率 >	6	6	—	<0.3%>
合 計	口 数 ・ 金 額	585,362	866,778	—	137,993
	銘柄 数 < 比 率 >	8	8	—	<0.4%>

* 邦貨換算金額は、期末の時価をわが国の対顧客電信売買相場の仲値により邦貨換算したものです。

* 比率は、純資産総額に対する評価額の比率。

* 金額の単位未満は切り捨て。

* 銘柄コード等の変更があった銘柄は、別銘柄として掲載しております。

先物取引の銘柄別期末残高

銘柄	別	当 期 末	
		買 建 額	売 建 額
外国	株式先物取引	百万円	百万円
	MSCIN	702	—

* 単位未満は切り捨て。

* 邦貨換算金額は、期末の時価をわが国の対顧客電信売買相場の仲値により邦貨換算したものです。

○投資信託財産の構成

(2018年5月10日現在)

項 目	当 期 末	
	評 価 額	比 率
	千円	%
株式	32,973,616	96.0
投資証券	137,993	0.4
コール・ローン等、その他	1,237,129	3.6
投資信託財産総額	34,348,738	100.0

*金額の単位未満は切り捨て。

*当期末における外貨建て純資産(33,772,880千円)の投資信託財産総額(34,348,738千円)に対する比率は98.3%です。

*外貨建て資産は、期末の時価をわが国の対顧客電信売買相場の仲値により邦貨換算したものです。1カタールリヤル=30.26円、1米ドル=109.96円、1トルコリラ=25.64円、1ユーロ=130.23円、1チェココルナ=5.09円、1フォリント=0.4128円、1ズロチ=30.55円、1香港ドル=14.01円、1リンギ=27.84円、1パーツ=3.42円、1フィリピンペソ=2.12円、1ルピア=0.0078円、1ウォン=0.1021円、1新台幣ドル=3.67円、1インドルピー=1.65円、1パキスタンルピー=0.96円、1メキシコペソ=5.62円、1レアル=30.60円、1チリペソ=0.1736円、1コロンビアペソ=0.0384円、1UAEディルハム=29.90円、1エジプトポンド=6.18円、1ランド=8.75円。

○資産、負債、元本及び基準価額の状況 (2018年5月10日現在)

項 目	当 期 末
	円
(A) 資産	34,455,578,221
コール・ローン等	1,010,662,250
株式(評価額)	32,973,616,296
投資証券(評価額)	137,993,817
未収入金	108,437,894
未収配当金	38,957,784
差入委託証拠金	185,910,180
(B) 負債	623,886,344
未払金	588,097,200
未払解約金	32,979,912
未払利息	132
その他未払費用	2,809,100
(C) 純資産総額(A-B)	33,831,691,877
元本	25,494,060,416
次期繰越損益金	8,337,631,461
(D) 受益権総口数	25,494,060,416口
1万円当たり基準価額(C/D)	13,270円

(注) 期首元本額は18,721,841,208円、期中追加設定元本額は8,491,480,050円、期中一部解約元本額は1,719,260,842円、1口当たり純資産額は1.3270円です。

○損益の状況 (2017年5月11日~2018年5月10日)

項 目	当 期
	円
(A) 配当等収益	585,626,287
受取配当金	582,686,989
受取利息	2,579,443
その他収益金	411,507
支払利息	△ 51,652
(B) 有価証券売買損益	2,588,600,162
売買益	4,995,623,953
売買損	△2,407,023,791
(C) 先物取引等取引損益	90,500,901
取引益	210,893,466
取引損	△ 120,392,565
(D) 保管費用等	△ 31,252,197
(E) 当期損益金(A+B+C+D)	3,233,475,153
(F) 前期繰越損益金	3,074,407,049
(G) 追加信託差損益金	2,520,530,592
(H) 解約差損益金	△ 490,781,333
(I) 計(E+F+G+H)	8,337,631,461
次期繰越損益金(I)	8,337,631,461

*損益の状況の中で(B)有価証券売買損益および(C)先物取引等取引損益は期末の評価換えによるものを含みます。

*損益の状況の中で(G)追加信託差損益金とあるのは、信託の追加設定の際、追加設定をした価額から元本を差し引いた差額分をいいます。

*損益の状況の中で(H)解約差損益金とあるのは、中途解約の際、元本から解約価額を差し引いた差額分をいいます。

○当マザーファンドを投資対象とする投資信託の当期末元本額

ファンド名	当期末
	元本額
	円
野村新興国株式インデックスファンド(確定拠出年金向け)	19,741,952,290
野村インデックスファンド・新興国株式	3,505,656,328
野村外国株(含む新興国)インデックスBコース(野村投資一任口座向け)	611,960,642
ノムラPOFs用インデックスファンド・新興国株式(適格機関投資家専用)	550,770,441
野村外国株(含む新興国)インデックスAコース(野村投資一任口座向け)	256,278,023
野村インデックスファンド・海外5資産バランス	188,530,536
野村つみたて外国株投信	180,609,776
野村資産設計ファンド2040	97,272,677
野村世界インデックス・バランス40VA(適格機関投資家専用)	97,149,149
野村資産設計ファンド2030	51,097,787
野村資産設計ファンド2025	48,237,889
野村資産設計ファンド2035	38,990,956
野村資産設計ファンド2020	33,219,657
野村資産設計ファンド2015	27,808,305

ファンド名	当期末
	元本額
	円
野村資産設計ファンド2050	19,338,981
野村資産設計ファンド2045	12,753,391
インデックス・ブレンド(タイプV)	8,510,661
インデックス・ブレンド(タイプIII)	6,939,005
野村ターゲットデットファンド2016 2026-2028年目標型	6,592,467
インデックス・ブレンド(タイプII)	2,284,482
野村ターゲットデットファンド2016 2029-2031年目標型	2,041,452
インデックス・ブレンド(タイプIV)	1,676,905
野村ターゲットデットファンド2016 2032-2034年目標型	1,400,815
インデックス・ブレンド(タイプI)	1,039,965
野村ターゲットデットファンド2016 2035-2037年目標型	810,351
野村資産設計ファンド(DC)2050	617,059
野村資産設計ファンド(DC)2040	311,276
野村資産設計ファンド(DC)2030	209,150

○お知らせ

該当事項はございません。

<お申し込み時の留意点>

販売会社の営業日であってもお申し込みの受付ができない日（以下「申込不可日」といいます。）があります。

お申し込みの際には、これらの申込不可日に該当する日をご確認のうえ、お申し込みいただきますようよろしくお願いいたします。

(2018年7月17日現在)

年 月	日
2018年7月	—
8月	—
9月	3
10月	—
11月	22
12月	25

※2018年12月までに該当する「申込不可日」を現時点で認識しうる情報をもとに作成しておりますが、諸事情等により突然変更される場合があります。

したがって、お申し込みにあたってはその点についても十分ご留意下さい。また、諸事情等による申込不可日の変更は、販売会社に連絡いたしますので、お問い合わせ下さい。

なお、弊社ホームページ (<http://www.nomura-am.co.jp/>) にも掲載いたしております。