

# 野村外国株（含む新興国） インデックス Bコース （野村投資一任口座向け）

## 運用報告書(全体版)

第5期（決算日2020年1月17日）

作成対象期間（2019年7月18日～2020年1月17日）

### 受益者のみなさまへ

平素は格別のご愛顧を賜り、厚く御礼申し上げます。  
当作成対象期間の運用状況等についてご報告申し上げます。  
今後とも一層のお引立てを賜りますよう、お願い申し上げます。

#### ●当ファンドの仕組みは次の通りです。

商品分類	追加型投信/海外/株式/インデックス型	
信託期間	2017年12月15日以降、無期限とします。	
運用方針	外国株式MSCI-KOKUSAIマザーファンドおよび新興国株式マザーファンド（以下「各マザーファンド」といいます。）受益証券への投資を通じて、外国の株式（新興国の株式（DR（預託証券）を含みます。）を含みます。）を含みます。）を実質的な主要投資対象とし、MSCI ACWI（除く日本、配当込み、円換算ベース）の中長期的な動きを概ね捉える投資成果を目指して運用を行います。実質組入外貨建て資産については、原則として為替ヘッジを行いません。	
主な投資対象	野村外国株（含む新興国）インデックス Bコース（野村投資一任口座向け）	各マザーファンド受益証券を主要投資対象とします。なお、株式等に直接投資する場合があります。
	外国株式MSCI-KOKUSAIマザーファンド 新興国株式マザーファンド	外国の株式を主要投資対象とします。 新興国の株式（DR（預託証券）を含みます。）を主要投資対象とします。
主な投資制限	野村外国株（含む新興国）インデックス Bコース（野村投資一任口座向け）	株式への実質投資割合には制限を設けません。 外貨建て資産への実質投資割合には制限を設けません。
	外国株式MSCI-KOKUSAIマザーファンド	株式への投資割合には制限を設けません。 外貨建て資産への投資割合には制限を設けません。
	新興国株式マザーファンド	株式への投資割合には制限を設けません。 外貨建て資産への投資割合には制限を設けません。
分配方針	毎決算時に、原則として経費控除後の繰越分を含めた配当等収益と売買益（評価益を含みます。）等から、基準価額水準等を勘案して分配します。留保益の運用については、特に制限を設けず、元本部分と同一の運用を行います。	

## 野村アセットマネジメント

東京都中央区日本橋1-12-1



サポートダイヤル 0120-753104  
〈受付時間〉 営業日の午前9時～午後5時

ホームページ <http://www.nomura-am.co.jp/>

## ○設定以来の運用実績

決算期	基準価額			ベンチマーク MSCI ACWI (除く日本、 配当込み、円換算ベース)		株式 組入比率	株式 先物比率	投資信託 証券組入比率	純資産 総額
	(分配落)	税金 分配	期中 騰落率	期中 騰落率	期中 騰落率				
(設定日) 2017年12月15日	円 10,000	円 —	% —	100.00	% —	% —	% —	% —	百万円 1
1期(2018年1月17日)	10,376	10	3.9	103.83	3.8	97.0	0.8	2.1	620
2期(2018年7月17日)	10,331	5	△ 0.4	103.96	0.1	96.2	1.6	2.2	8,443
3期(2019年1月17日)	9,319	0	△ 9.8	94.12	△ 9.5	96.1	1.5	2.4	10,214
4期(2019年7月17日)	10,489	15	12.7	106.53	13.2	95.9	1.4	2.5	11,669
5期(2020年1月17日)	11,675	40	11.7	119.34	12.0	95.7	1.3	2.9	12,970

\*基準価額の騰落率は分配金込み。

\*当ファンドはマザーファンドを組み入れますので、「株式組入比率」、「株式先物比率」、「投資信託証券組入比率」は実質比率を記載しております。

\*株式先物比率は買い建て比率－売り建て比率。

\*MSCI ACWI (除く日本、配当込み、円換算ベース) は、基準価額への反映を考慮して、営業日前日のMSCI ACWI (除く日本、米ドルベース) をもとに、営業日当日の米ドル為替レート (対顧客電信売買相場仲値) で当社が円換算しています。なお、設定時を100として再指数化しています。

\*MSCI指数は、MSCIが独占的に所有しています。MSCI及びMSCI指数は、MSCI及びその関係会社のサービスマークであり、野村アセットマネジメント株式会社は特定の目的のためにその使用を許諾されています。

ここに記載されたいかなるファンドも、MSCI、MSCIの関連会社及びMSCI指数の作成または編集に関与あるいは関係したその他の当事者のいかなる者がその合法性および適合性に関して判断したのではなく、また、これを発行、後援、推奨、販売、運用または宣伝するものでもなく、ここに記載されたいかなるファンドに関していかなる保証も行わず、いかなる責任も負いません。

請求目論見書には、MSCIが野村アセットマネジメント株式会社およびその関連するファンドと有する限定的な関係について、より詳細な記述があります。

(出所) MSCI

## ○当期中の基準価額と市況等の推移

年月日	基準価額			ベンチマーク MSCI ACWI (除く日本、 配当込み、円換算ベース)		株式 組入比率	株式 先物比率	投資信託 証券組入比率
	騰落率	騰落率	騰落率	騰落率	騰落率			
(期首) 2019年7月17日	円 10,489	% —	106.53	% —	% —	% 95.9	% 1.4	% 2.5
7月末	10,488	△ 0.0	106.46	△ 0.1	95.6	1.6	2.5	
8月末	9,918	△ 5.4	100.75	△ 5.4	95.4	1.6	2.8	
9月末	10,247	△ 2.3	104.21	△ 2.2	95.9	1.2	2.8	
10月末	10,669	1.7	108.39	1.7	95.7	1.5	2.8	
11月末	11,032	5.2	112.23	5.3	95.4	1.6	2.9	
12月末	11,413	8.8	116.16	9.0	95.5	1.6	2.8	
(期末) 2020年1月17日	11,715	11.7	119.34	12.0	95.7	1.3	2.9	

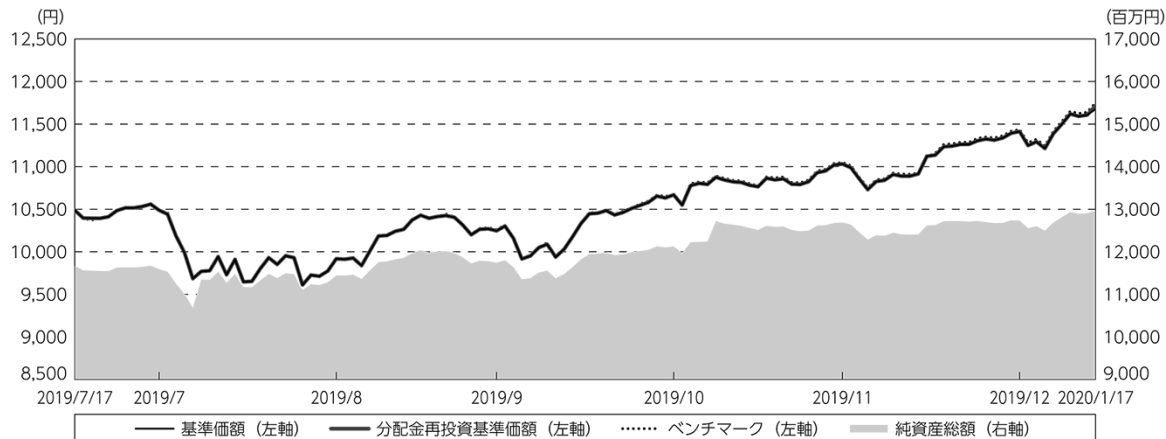
\*期末基準価額は分配金込み、騰落率は期首比です。

\*当ファンドはマザーファンドを組み入れますので、「株式組入比率」、「株式先物比率」、「投資信託証券組入比率」は実質比率を記載しております。

\*株式先物比率は買い建て比率－売り建て比率。

## ◎運用経過

### ○期中の基準価額等の推移



期首：10,489円

期末：11,675円（既払分配金（税込み）：40円）

騰落率：11.7%（分配金再投資ベース）

- (注) 分配金再投資基準価額は、分配金（税込み）を分配時に再投資したものとみなして計算したもので、ファンド運用の実質的なパフォーマンスを示すものです。作成期首（2019年7月17日）の値が基準価額と同一となるように指数化しております。
- (注) 分配金を再投資するかどうかについてはお客様がご利用のコースにより異なります。また、ファンドの購入価額により課税条件も異なります。したがって、個々のお客様の損益の状況を示すものではありません。
- (注) ベンチマークは、MSCI ACWI（除く日本、配当込み、円換算ベース）です。ベンチマークは、作成期首（2019年7月17日）の値が基準価額と同一となるように計算しております。
- (注) 上記騰落率は、小数点以下第2位を四捨五入して表示しております。

### ○基準価額の主な変動要因

基準価額は、期首10,489円から期末11,715円（分配金込み）に1,226円の値上がりとなりました。

堅調な米企業の決算や市場予想を上回る米国の経済指標の発表、米中貿易協議の進展への期待などから、基準価額は上昇しました。

## ○投資環境

主要投資国の株式市場は、期首から米中貿易摩擦の行方などをめぐり一進一退となりました。2019年10月以降は、堅調な米企業の決算や市場予想を上回る米国の経済指標の発表、米中貿易協議の進展への期待などから上昇しました。

為替市場は、2019年8月上旬に米大統領による対中追加関税の発動表明を受けて投資家のリスク回避姿勢が強まったことなどから主要通貨は対円で下落（円高）しました。9月以降は、米中貿易協議の進展への期待などを受け投資家のリスク回避姿勢が和らぐ中、上昇（円安）しました。

## ○当ファンドのポートフォリオ

### [野村外国株（含む新興国）インデックス Bコース（野村投資一任口座向け）]

[外国株式MSCI-KOKUSAIマザーファンド] 受益証券および[新興国株式マザーファンド] 受益証券を主要投資対象とし、MSCI ACWI（除く日本、配当込み、円換算ベース）の中長期的な動きを概ね捉える投資成果を目指して運用を行いました。各マザーファンド受益証券の組入比率の合計は期を通じ高位に維持しました。なお、為替ヘッジ（為替の売り予約）は行いませんでした。

### [外国株式MSCI-KOKUSAIマザーファンド]

#### ・株式組入比率

株式の実質組入比率（投資信託証券や先物を含む）は、期を通じ高位に維持しました。

#### ・期中の主な動き

MSCI-KOKUSAI指数（円ベース・為替ヘッジなし）の中長期的な動きを概ね捉える投資成果を目指し、現物株式への投資にあたっては、各銘柄への投資比率を各銘柄がMSCI-KOKUSAI指数の中で占める比率にほぼ一致させ、MSCI-KOKUSAI指数の変更（銘柄入れ替え、比率変更など）に対応して適宜ポートフォリオの見直しおよび修正を行い、また資金流出入に対しても速やかに対応しました。なお為替ヘッジ（為替の売り予約）は行いませんでした。

## 【新興国株式マザーファンド】

MSCIエマージング・マーケット・インデックス（配当込み・円換算ベース）の中長期的な動きを概ね捉える投資成果を目指すため、新興国の株式（DR（預託証券）を含む）に幅広く分散投資し、上場投資信託証券（ETF）や株式先物への投資も一部行いました。期中の資金流出入やMSCIエマージング・マーケット・インデックスの変更（銘柄入れ替え、比率変更など）に対応して適宜ポートフォリオの見直しを行い、実質株式組入比率は期を通じて高位を維持しました。なお、為替ヘッジ（為替の売り予約）は行いませんでした。

## ○当ファンドのベンチマークとの差異

今期の基準価額の騰落率は+11.7%となり、ベンチマークであるMSCI ACWI（除く日本、配当込み、円換算ベース）の+12.0%を0.3ポイント下回りました。

### 【主な差異要因】

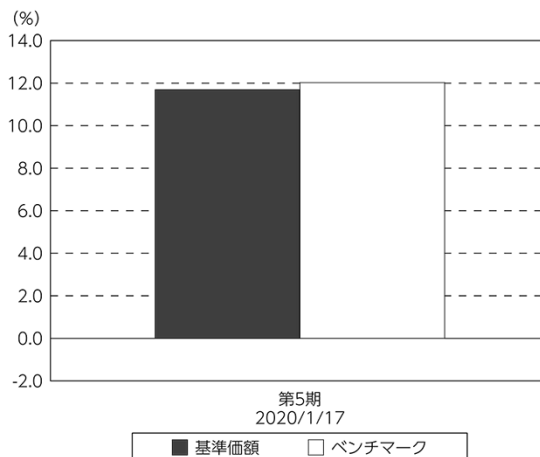
#### （マイナス要因）

- ①コスト負担（当ファンドにかかる信託報酬や、マザーファンドでかかる売買コストや保管費用など）
- ②配当金に対する課税（ファンドでは税引き後の配当金が計上される一方、ベンチマークは税引き前で計算されるため）

#### （その他、差異を生じた要因）

為替の評価時価による差異（ファンド評価に使用される為替レートとベンチマークの為替レートに時間差があり異なるため）

基準価額とベンチマークの対比（期別騰落率）



(注) 基準価額の騰落率は分配金込みです。

(注) ベンチマークは、MSCI ACWI（除く日本、配当込み、円換算ベース）です。

## ◎分配金

収益分配金は、基準価額水準等を勘案して決定させていただきました。  
留保益の運用については、特に制限を設けず、元本部分と同一の運用を行います。

## ○分配原資の内訳

（単位：円、1万口当たり・税込み）

項 目	第5期
	2019年7月18日～ 2020年1月17日
当期分配金	40
（対基準価額比率）	0.341%
当期の収益	40
当期の収益以外	—
翌期繰越分配対象額	1,826

（注）対基準価額比率は当期分配金（税込み）の期末基準価額（分配金込み）に対する比率であり、ファンドの収益率とは異なります。

（注）当期の収益、当期の収益以外は小数点以下切捨てで算出しているため合計が当期分配金と一致しない場合があります。

## ◎今後の運用方針

### 【野村外国株（含む新興国）インデックス Bコース（野村投資一任口座向け）】

【外国株式MSCI-KOKUSAIマザーファンド】受益証券および【新興国株式マザーファンド】受益証券を主要投資対象とし、MSCI ACWI（除く日本、配当込み、円換算ベース）の中長期的な動きを概ね捉える投資成果を目指して運用を行います。

### 【外国株式MSCI-KOKUSAIマザーファンド】

引き続き、MSCI-KOKUSAI指数（円ベース・為替ヘッジなし）の中長期的な動きを捉える投資成果を目指して運用を行います。

### 【新興国株式マザーファンド】

引き続き、MSCIエマージング・マーケット・インデックス（配当込み・円換算ベース）の中長期的な動きを概ね捉える投資成果を目指して運用を行います。

引き続きご愛顧賜りますよう、よろしくお願い申し上げます。

## ○ 1 万口当たりの費用明細

（2019年7月18日～2020年1月17日）

項 目	当 期		項 目 の 概 要
	金 額	比 率	
(a) 信 託 報 酬	円 22	% 0.210	(a) 信託報酬＝期中の平均基準価額×信託報酬率
（ 投 信 会 社 ）	(18)	(0.166)	ファンドの運用とそれに伴う調査、受託会社への指図、法定書面等の作成、基準価額の算出等
（ 販 売 会 社 ）	(3)	(0.028)	購入後の情報提供、運用報告書等各種書類の送付、口座内でのファンドの管理および事務手続き等
（ 受 託 会 社 ）	(2)	(0.017)	ファンドの財産の保管・管理、委託会社からの指図の実行等
(b) 売 買 委 託 手 数 料	0	0.003	(b) 売買委託手数料＝期中の売買委託手数料÷期中の平均受益権口数 ※売買委託手数料は、有価証券等の売買の際、売買仲介人に支払う手数料
（ 株 式 ）	(0)	(0.002)	
（ 投 資 信 託 証 券 ）	(0)	(0.000)	
（ 先 物 ・ オ プ シ ョ ン ）	(0)	(0.001)	
(c) 有 価 証 券 取 引 税	0	0.004	(c) 有価証券取引税＝期中の有価証券取引税÷期中の平均受益権口数 ※有価証券取引税は、有価証券の取引の都度発生する取引に関する税金
（ 株 式 ）	(0)	(0.004)	
（ 投 資 信 託 証 券 ）	(0)	(0.000)	
(d) そ の 他 費 用	1	0.012	(d) その他費用＝期中のその他費用÷期中の平均受益権口数
（ 保 管 費 用 ）	(1)	(0.009)	保管費用は、海外における保管銀行等に支払う有価証券等の保管及び資金の送金・資産の移転等に要する費用
（ 監 査 費 用 ）	(0)	(0.002)	監査費用は、監査法人等に支払うファンドの監査に係る費用
（ そ の 他 ）	(0)	(0.002)	信託事務の処理に要するその他の諸費用
合 計	23	0.229	
期中の平均基準価額は、10,627円です。			

\* 期中の費用（消費税等のかかるものは消費税等を含む）は、追加・解約により受益権口数に変動があるため、簡便法により算出した結果です。

\* 各金額は項目ごとに円未満は四捨五入してあります。

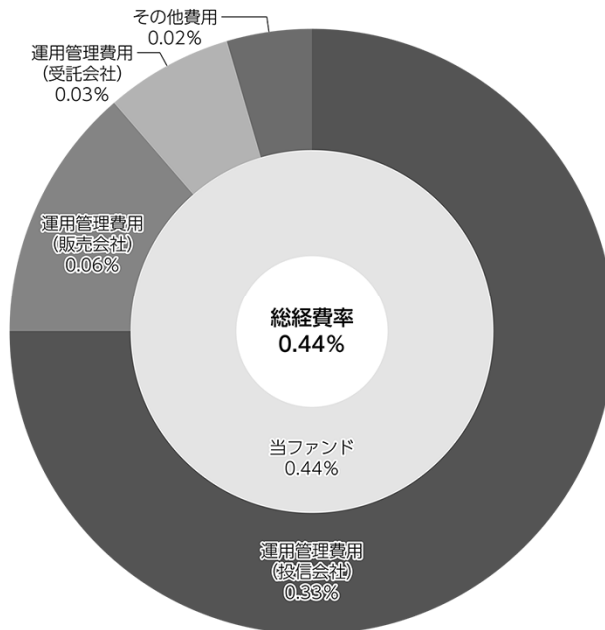
\* 売買委託手数料、有価証券取引税およびその他費用は、このファンドが組み入れているマザーファンドが支払った金額のうち、当ファンドに対応するものを含みます。

\* 各比率は1万口当たりのそれぞれの費用金額（円未満の端数を含む）を期中の平均基準価額で除して100を乗じたもので、項目ごとに小数第3位未満は四捨五入してあります。

## （参考情報）

### ○総経費率

当期中の運用・管理にかかった費用の総額（原則として、募集手数料、売買委託手数料及び有価証券取引税を除く。）を期中の平均受益権口数に期中の平均基準価額（1口当たり）を乗じた数で除した総経費率（年率）は0.44%です。



(注) 当ファンドの費用は1万口当たりの費用明細において用いた簡便法により算出したものです。

(注) 各費用は、原則として、募集手数料、売買委託手数料及び有価証券取引税を含みません。

(注) 各比率は、年率換算した値です。

(注) 当ファンドの費用は、マザーファンドが支払った費用を含みます。

(注) 上記の前提条件で算出したものです。このため、これらの値はあくまでも参考であり、実際に発生した費用の比率とは異なります。



## ○売買及び取引の状況

（2019年7月18日～2020年1月17日）

## 親投資信託受益証券の設定、解約状況

銘柄	設定		解約	
	口数	金額	口数	金額
	千口	千円	千口	千円
外国株式MSCI-KOKUSAIマザーファンド	332,293	905,454	385,904	1,116,422
新興国株式マザーファンド	178,042	211,448	117,217	146,517

\*単位未満は切り捨て。

## ○株式売買比率

（2019年7月18日～2020年1月17日）

## 株式売買金額の平均組入株式時価総額に対する割合

項目	当期	
	外国株式MSCI-KOKUSAI マザーファンド	新興国株式 マザーファンド
(a) 期中の株式売買金額	75,356,825千円	4,407,238千円
(b) 期中の平均組入株式時価総額	593,750,506千円	37,802,894千円
(c) 売買高比率 (a) / (b)	0.12	0.11

\*(b)は各月末現在の組入株式時価総額の平均。

## ○利害関係人との取引状況等

（2019年7月18日～2020年1月17日）

## 利害関係人との取引状況

<野村外国株（含む新興国）インデックス Bコース（野村投資一任口座向け）>  
該当事項はございません。

## &lt;外国株式MSCI-KOKUSAIマザーファンド&gt;

区分	買付額等 A	うち利害関係人 との取引状況B		売付額等 C	うち利害関係人 との取引状況D	
		百万円	%		百万円	%
為替直物取引	53,306	—	—	31,839	743	2.3

平均保有割合 1.7%

※平均保有割合とは、マザーファンドの残存口数の合計に対する当該子ファンドのマザーファンド所有口数の割合。

## ＜新興国株式マザーファンド＞

区 分	買付額等 A	うち利害関係人 との取引状況B	$\frac{B}{A}$	売付額等 C	うち利害関係人 との取引状況D	$\frac{D}{C}$
			%			%
為替直物取引	百万円 5,808	百万円 1,660	% 28.6	百万円 4,293	百万円 1,660	% 38.7

平均保有割合 3.8%

利害関係人とは、投資信託及び投資法人に関する法律第11条第1項に規定される利害関係人であり、当ファンドに係る利害関係人とは野村信託銀行です。

## ○自社による当ファンドの設定、解約状況

(2019年7月18日～2020年1月17日)

期首残高 (元 本)	当期設定 元 本	当期解約 元 本	期末残高 (元 本)	取 引 の 理 由
百万円 0	百万円 -	百万円 -	百万円 0	当初設定時における取得

## ○組入資産の明細

(2020年1月17日現在)

## 親投資信託残高

銘 柄	期首(前期末)	当 期 末	
	口 数	口 数	評 価 額
	千口	千口	千円
外国株式MSCI-KOKUSAIマザーファンド	3,620,334	3,566,723	11,254,082
新興国株式マザーファンド	1,176,668	1,237,493	1,710,463

\*口数・評価額の単位未満は切り捨て。

## ○投資信託財産の構成

（2020年1月17日現在）

項 目	当 期 末	
	評 価 額	比 率
	千円	%
外国株式MSCI-KOKUSAIマザーファンド	11,254,082	85.8
新興国株式マザーファンド	1,710,463	13.0
コール・ローン等、その他	146,380	1.2
投資信託財産総額	13,110,925	100.0

\*金額の単位未満は切り捨て。

\*外国株式MSCI-KOKUSAIマザーファンドにおいて、当期末における外貨建て純資産（681,551,150千円）の投資信託財産総額（683,219,520千円）に対する比率は99.8%です。

\*新興国株式マザーファンドにおいて、当期末における外貨建て純資産（45,236,789千円）の投資信託財産総額（45,329,996千円）に対する比率は99.8%です。

\*外貨建て資産は、期末の時価をわが国の対顧客電信売買相場の仲値により邦貨換算したものです。1カタールリヤル=30.18円、1米ドル=110.33円、1カナダドル=84.59円、1英ポンド=144.23円、1スイスフラン=114.33円、1スウェーデンクローナ=11.62円、1ノルウェークローネ=12.41円、1デンマーククローネ=16.44円、1トルコリラ=18.84円、1ユーロ=122.86円、1チェココルナ=4.88円、1フォロント=0.367円、1ズロチ=28.95円、1香港ドル=14.20円、1シンガポールドル=81.95円、1リンギ=27.15円、1バーツ=3.62円、1フィリピンペソ=2.17円、1ルピア=0.0081円、1ウォン=0.0954円、1新台幣ドル=3.68円、1豪ドル=76.08円、1ニュージーランドドル=73.21円、1インドルピー=1.57円、1新シェケル=31.91円、1パキスタンルピー=0.72円、1メキシコペソ=5.88円、1レアル=26.36円、1チリペソ=0.1421円、1コロンビアペソ=0.0332円、1UAEディルハム=30.09円、1エジプトポンド=6.98円、1ランド=7.66円、1サウジアラビアリヤル=29.46円。

## ○資産、負債、元本及び基準価額の状況（2020年1月17日現在）

項 目	当 期 末
	円
(A) 資産	13,110,925,986
コール・ローン等	86,399,578
外国株MSCI-KOKUSAIマザーファンド(評価額)	11,254,082,893
新興国株式マザーファンド(評価額)	1,710,463,353
未収入金	59,980,162
(B) 負債	140,174,472
未払収益分配金	44,438,149
未払解約金	70,367,091
未払信託報酬	25,170,519
未払利息	65
その他未払費用	198,648
(C) 純資産総額(A-B)	12,970,751,514
元本	11,109,537,251
次期繰越損益金	1,861,214,263
(D) 受益権総口数	11,109,537,251口
1万口当たり基準価額(C/D)	11,675円

(注) 期首元本額は11,125,512,120円、期中追加設定元本額は1,664,523,187円、期中一部解約元本額は1,680,498,056円、1口当たり純資産額は1.1675円です。

## ○損益の状況（2019年7月18日～2020年1月17日）

項 目	当 期
	円
(A) 配当等収益	△ 11,108
支払利息	△ 11,108
(B) 有価証券売買損益	1,414,490,008
売買益	1,481,193,651
売買損	△ 66,703,643
(C) 信託報酬等	△ 25,369,167
(D) 当期損益金(A+B+C)	1,389,109,733
(E) 前期繰越損益金	433,460,434
(F) 追加信託差損益金	83,082,245
(配当等相当額)	( 248,190,392)
(売買損益相当額)	(△ 165,108,147)
(G) 計(D+E+F)	1,905,652,412
(H) 収益分配金	△ 44,438,149
次期繰越損益金(G+H)	1,861,214,263
追加信託差損益金	83,082,245
(配当等相当額)	( 251,356,179)
(売買損益相当額)	(△ 168,273,934)
分配準備積立金	1,778,132,018

\*損益の状況の中で(B)有価証券売買損益は期末の評価換えによるものを含みます。

\*損益の状況の中で(C)信託報酬等には信託報酬に対する消費税等相当額を含めて表示しています。

\*損益の状況の中で(F)追加信託差損益金とあるのは、信託の追加設定の際、追加設定をした価額から元本を差し引いた差額分をいいます。

(注) 分配金の計算過程（2019年7月18日～2020年1月17日）は以下の通りです。

項 目	当 期
	2019年7月18日～ 2020年1月17日
a. 配当等収益(経費控除後)	105,421,995円
b. 有価証券売買等損益(経費控除後・繰越欠損金補填後)	1,283,687,738円
c. 信託約款に定める収益調整金	251,356,179円
d. 信託約款に定める分配準備積立金	433,460,434円
e. 分配対象収益(a+b+c+d)	2,073,926,346円
f. 分配対象収益(1万口当たり)	1,866円
g. 分配金	44,438,149円
h. 分配金(1万口当たり)	40円

## ○分配金のお知らせ

---

1万口当たり分配金（税込み）	40円
----------------	-----

※分配落ち後の基準価額が個別元本と同額または上回る場合、分配金は全額普通分配金となります。

※分配前の基準価額が個別元本を上回り、分配後の基準価額が個別元本を下回る場合、分配金は個別元本を上回る部分が普通分配金、下回る部分が元本払戻金（特別分配金）となります。

※分配前の基準価額が個別元本と同額または下回る場合、分配金は全額元本払戻金（特別分配金）となります。

## ○お知らせ

---

該当事項はございません。

## ○（参考情報）親投資信託の組入資産の明細

（2020年1月17日現在）

## &lt;外国株式MSCI-KOKUSAIマザーファンド&gt;

下記は、外国株式MSCI-KOKUSAIマザーファンド全体(216,022,292千口)の内容です。

## 外国株式

銘柄	期首(前期末)		当 期 末		業 種 等
	株 数	株 数	評 価 額		
			外貨建金額	邦貨換算金額	
(アメリカ)	百株	百株	千米ドル	千円	
AFLAC INC	1,024	1,073	5,664	624,949	保険
AES CORP	910	1,010	2,077	229,218	独立系発電事業者・エネルギー販売業者
AT & T INC	10,092	10,621	40,391	4,456,412	各種電気通信サービス
ABBOTT LABORATORIES	2,436	2,566	22,652	2,499,266	ヘルスケア機器・用品
ABBVIE INC	2,047	2,145	19,146	2,112,407	バイオテクノロジー
ABIOMED INC	64	64	1,164	128,517	ヘルスケア機器・用品
ACTIVISION BLIZZARD INC	1,057	1,106	6,683	737,396	娯楽
ACUITY BRANDS INC	50	62	758	83,727	電気設備
ADOBE INC	676	709	24,490	2,702,080	ソフトウェア
ADVANCE AUTO PARTS	99	109	1,656	182,722	専門小売り
ADVANCED MICRO DEVICES	1,339	1,502	7,475	824,766	半導体・半導体製造装置
AFFILIATED MANAGERS GROUP	75	—	—	—	資本市場
AGILENT TECHNOLOGIES INC	426	449	4,016	443,168	ライフサイエンス・ツール/サービス
AIR PRODUCTS	306	318	7,497	827,197	化学
AKAMAI TECHNOLOGIES	225	243	2,328	256,895	情報技術サービス
ALBEMARLE CORP	148	148	1,190	131,316	化学
ALEXION PHARMACEUTICALS INC	307	325	3,656	403,429	バイオテクノロジー
ALIGN TECHNOLOGY INC	106	110	3,135	345,920	ヘルスケア機器・用品
ALLEGHANY CORP	21	21	1,696	187,150	保険
ALLIANCE DATA SYSTEMS CORP	66	66	752	83,034	情報技術サービス
ALLIANT ENERGY CORP	310	343	1,947	214,873	電力
ALLSTATE CORP	466	480	5,575	615,111	保険
ALLY FINANCIAL INC	574	574	1,765	194,801	消費者金融
ALNYLAM PHARMACEUTICALS INC	127	165	1,969	217,251	バイオテクノロジー
ALPHABET INC-CL C	435	454	65,994	7,281,149	インタラクティブ・メディアおよびサービス
ALPHABET INC-CL A	414	435	63,168	6,969,432	インタラクティブ・メディアおよびサービス
ALTICE USA INC-A	200	200	578	63,859	メディア
ALTRIA GROUP INC	2,603	2,708	13,835	1,526,434	タバコ
AMAZON.COM INC	577	611	114,873	12,674,003	インターネット販売・通信販売
AMERCO	11	11	450	49,686	陸運・鉄道
AMEREN CORPORATION	328	350	2,772	305,873	総合公益事業
AMERICAN AIRLINES GROUP INC	146	146	412	45,473	旅客航空輸送業
AMERICAN ELECTRIC POWER	688	713	6,938	765,491	電力
AMERICAN EXPRESS CO	996	1,028	13,420	1,480,688	消費者金融
AMERICAN FINANCIAL GROUP INC	108	108	1,195	131,894	保険
AMERICAN INTL GROUP	1,198	1,284	6,723	741,751	保険
AMERICAN WATER WORKS CO INC	247	260	3,342	368,813	水道
AMERISOURCEBERGEN CORP	220	222	2,030	224,015	ヘルスケア・プロバイダー/ヘルスケア・サービス
AMERIPRISE FINANCIAL INC	192	189	3,249	358,556	資本市場
AMETEK INC	318	335	3,356	370,307	電気設備
AMGEN INC	864	871	20,947	2,311,143	バイオテクノロジー
AMPHENOL CORP-CL A	413	433	4,753	524,498	電子装置・機器・部品

## 野村外国株（含む新興国）インデックス Bコース（野村投資一任口座向け）

銘柄	期首(前期末)		当 期 末		業 種 等
	株 数	株 数	評 価 額		
			外貨建金額	邦貨換算金額	
(アメリカ)	百株	百株	千米ドル	千円	
ANADARKO PETE	698	—	—	—	石油・ガス・消耗燃料
ANALOG DEVICES INC	515	533	6,349	700,554	半導体・半導体製造装置
ANSYS INC	115	122	3,255	359,133	ソフトウェア
ANTHEM INC	357	373	11,378	1,255,375	ヘルスケア・プロバイダー/ヘルスケア・サービス
APACHE CORPORATION	541	541	1,790	197,569	石油・ガス・消耗燃料
APPLE INC	6,525	6,576	207,301	22,871,610	コンピュータ・周辺機器
APPLIED MATERIALS	1,323	1,352	8,545	942,879	半導体・半導体製造装置
AQUA AMERICA INC	—	318	1,581	174,477	水道
ARAMARK	354	354	1,649	182,043	ホテル・レストラン・レジャー
ARCHER DANIELS MIDLAND	755	807	3,658	403,690	食品
ARCONIC INC	570	570	1,710	188,664	航空宇宙・防衛
ARISTA NETWORKS INC	74	81	1,775	195,937	通信機器
ARROW ELECTRS INC	121	121	1,018	112,339	電子装置・機器・部品
ASSURANT INC	90	90	1,184	130,645	保険
ATMOS ENERGY CORP	156	170	1,950	215,151	ガス
AUTODESK INC.	300	316	6,083	671,137	ソフトウェア
AUTOLIV INC	119	119	972	107,253	自動車部品
AUTOMATIC DATA PROCESS	606	632	11,052	1,219,413	情報技術サービス
AUTOZONE	34	35	4,054	447,335	専門小売り
AVERY DENNISON CORP	122	122	1,634	180,300	容器・包装
AXA EQUITABLE HOLDINGS INC	400	—	—	—	各種金融サービス
BB&T CORPORATTON	1,049	—	—	—	銀行
BAKER HUGHES CO	681	910	2,139	236,041	エネルギー設備・サービス
BALL CORP	429	453	3,133	345,758	容器・包装
BANK OF AMERICA CORP	12,711	12,855	44,632	4,924,310	銀行
BANK OF NEWYORK MELLON CORP	1,176	1,239	5,788	638,657	資本市場
BAXTER INTERNATIONAL INC.	666	716	6,443	710,887	ヘルスケア機器・用品
BECTON, DICKINSON	370	391	10,825	1,194,390	ヘルスケア機器・用品
BEIGENE, LTD ADR	46	55	923	101,853	バイオテクノロジー
WR BERKLEY CORP	195	217	1,513	166,944	保険
BERKSHIRE HATHAWAY INC CL B	1,806	1,914	43,970	4,851,245	各種金融サービス
BEST BUY COMPANY INC	338	343	3,050	336,615	専門小売り
BIO-RAD LABORATORIES-A	—	32	1,245	137,406	ライフサイエンス・ツール/サービス
BIOMARIN PHARMACEUTICAL INC	241	263	2,344	258,626	バイオテクノロジー
BIOGEN INC	269	269	7,722	852,069	バイオテクノロジー
BLACK KNIGHT INC	—	220	1,452	160,271	情報技術サービス
BLACKROCK INC	165	167	8,966	989,284	資本市場
BLACKSTONE GROUP INC/THE-A	—	975	5,864	647,044	資本市場
H & R BLOCK INC	279	—	—	—	各種消費者サービス
BOEING CO	743	776	25,773	2,843,552	航空宇宙・防衛
BOOKING HOLDINGS INC	62	61	12,657	1,396,475	インターネット販売・通信販売
BOOZ ALLEN HAMILTON HOLDINGS	—	207	1,635	180,399	情報技術サービス
BORGWARNER INC	296	296	1,239	136,770	自動車部品
BOSTON SCIENTIFIC CORP	1,930	2,015	8,704	960,400	ヘルスケア機器・用品
BRIGHTHOUSE FINANCIAL INC	139	—	—	—	保険
BRISTOL-MYERS SQUIBB CO	2,269	3,403	22,725	2,507,275	医薬品
BROADRIDGE FINANCIAL SOLUTIONS INC	163	164	2,121	234,047	情報技術サービス
BROADCOM INC	549	577	17,735	1,956,725	半導体・半導体製造装置
BROWN & BROWN INC	—	352	1,447	159,694	保険
BROWN-FORMAN CORP-CL B	431	454	3,214	354,686	飲料

## 野村外国株(含む新興国) インデックス Bコース (野村投資一任口座向け)

銘柄	期首(前期末)		当 期 末		業 種 等
	株 数	株 数	評 価 額		
			外貨建金額	邦貨換算金額	
(アメリカ)	百株	百株	千米ドル	千円	
BURLINGTON STORES INC	89	98	2,204	243,256	専門小売り
CBS CORP-CL B	470	—	—	—	メディア
CBOE GLOBAL MARKETS INC	150	164	1,927	212,660	資本市場
CBRE GROUP INC	455	458	2,784	307,229	不動産管理・開発
CDK GLOBAL INC	167	167	943	104,046	ソフトウェア
CDW CORPORATION	211	211	3,042	335,692	電子装置・機器・部品
CF INDUSTRIES HOLDINGS INC	314	314	1,440	158,979	化学
C. H. ROBINSON WORLDWIDE INC	183	201	1,690	186,502	航空貨物・物流サービス
CIGNA CORP	529	550	11,602	1,280,076	ヘルスケア・プロバイダー/ヘルスケア・サービス
CIT GROUP INC	134	—	—	—	銀行
CME GROUP INC	498	518	10,730	1,183,881	資本市場
CMS ENERGY CORP	378	409	2,674	295,027	総合公益事業
CSX CORP	1,060	1,109	8,510	938,959	陸運・鉄道
CVS HEALTH CORP	1,784	1,885	14,335	1,581,627	ヘルスケア・プロバイダー/ヘルスケア・サービス
CABOT OIL & GAS CORP	585	585	1,016	112,111	石油・ガス・消耗燃料
CADENCE DESIGN SYS INC	378	401	2,929	323,234	ソフトウェア
CAMPBELL SOUP CO	248	248	1,192	131,583	食品
CAPITAL ONE FINANCIAL CORP	638	679	6,988	771,015	消費者金融
CARDINAL HEALTH INC	410	443	2,410	265,984	ヘルスケア・プロバイダー/ヘルスケア・サービス
CARMAX INC	239	239	2,263	249,713	専門小売り
CARNIVAL CORP	586	621	3,188	351,824	ホテル・レストラン・レジャー
CATERPILLAR INC DEL	800	825	12,199	1,345,946	機械
CELANESE CORP-SERIES A	180	178	2,102	232,012	化学
CELGENE CORP	966	—	—	—	バイオテクノロジー
CENTENE CORP	558	596	3,881	428,273	ヘルスケア・プロバイダー/ヘルスケア・サービス
CENTERPOINT ENERGY INC	704	754	2,039	225,025	総合公益事業
CENTURYLINK INC	1,360	1,480	2,006	221,419	各種電気通信サービス
CERNER CORP	451	473	3,574	394,422	ヘルスケア・テクノロジー
CHARTER COMMUNICATIONS INC-A	217	227	11,564	1,275,918	メディア
CHEMOURS CO/THE	234	—	—	—	化学
CHENIERE ENERGY INC	325	327	2,151	237,428	石油・ガス・消耗燃料
CHEVRON CORP	2,633	2,758	32,238	3,556,847	石油・ガス・消耗燃料
CHIPOTLE MEXICAN GRILL INC	37	39	3,420	377,333	ホテル・レストラン・レジャー
CHURCH & DWIGHT CO INC	329	351	2,515	277,586	家庭用品
CIMAREX ENERGY CO	138	—	—	—	石油・ガス・消耗燃料
CINCINNATI FINANCIAL CORP	216	229	2,416	266,627	保険
CISCO SYSTEMS	6,099	6,219	30,504	3,365,527	通信機器
CINTAS CORP	127	126	3,610	398,294	商業サービス・用品
CITIGROUP	3,261	3,281	26,576	2,932,141	銀行
CITIZENS FINANCIAL GROUP	639	644	2,549	281,296	銀行
CITRIX SYSTEMS INC	185	186	2,173	239,853	ソフトウェア
CLOROX CO	177	187	2,938	324,186	家庭用品
COCA COLA CO	5,629	5,902	33,535	3,699,934	飲料
COGNEX CORP	248	248	1,431	157,959	電子装置・機器・部品
COGNIZANT TECH SOLUTIONS CORP	804	805	5,027	554,653	情報技術サービス
COLGATE PALMOLIVE CO.	1,127	1,178	8,334	919,528	家庭用品
COMCAST CORP-CL A	6,260	6,589	30,882	3,407,282	メディア
COMERICA INC	230	230	1,569	173,165	銀行
COMMSCOPE HOLDING CO INC	228	—	—	—	通信機器
CONAGRA BRANDS INC	667	721	2,328	256,939	食品



## 野村外国株（含む新興国）インデックス Bコース（野村投資一任口座向け）

銘柄	期首(前期末)		当 期 末		業 種 等
	株 数	株 数	評 価 額		
			外貨建金額	邦貨換算金額	
(アメリカ)	百株	百株	千米ドル	千円	
CONCHO RESOURCES INC	276	297	2,666	294,191	石油・ガス・消耗燃料
CONOCOPHILLIPS	1,555	1,627	10,586	1,168,051	石油・ガス・消耗燃料
CONSOLIDATED EDISON INC	445	491	4,378	483,051	総合公益事業
CONSTELLATION BRANDS INC-A	228	248	4,733	522,228	飲料
CONTINENTAL RESOURCES INC/OK	139	139	463	51,191	石油・ガス・消耗燃料
THE COOPER COMPANIES, INC.	65	71	2,485	274,203	ヘルスケア機器・用品
COPART INC	279	302	2,935	323,900	商業サービス・用品
CORNING INC	1,080	1,141	3,424	377,785	電子装置・機器・部品
CORTEVA INC	1,033	1,092	3,190	352,043	化学
COSTCO WHOLESALE CORPORATION	611	642	19,457	2,146,752	食品・生活必需品小売り
COSTAR GROUP INC	51	53	3,501	386,268	専門サービス
COTY INC-CL A	370	490	560	61,792	パーソナル用品
CROWN HOLDINGS INC	191	191	1,407	155,308	容器・包装
CUMMINS INC	205	216	3,785	417,667	機械
DR HORTON INC	480	512	2,835	312,835	家庭用耐久財
DTE ENERGY COMPANY	251	266	3,535	390,090	総合公益事業
DXC TECHNOLOGY CO	378	378	1,335	147,384	情報技術サービス
DANAHER CORP	877	906	14,632	1,614,437	ヘルスケア機器・用品
DARDEN RESTAURANTS INC	166	179	2,022	223,184	ホテル・レストラン・レジャー
DAVITA INC	175	148	1,169	128,981	ヘルスケア・プロバイダー/ヘルスケア・サービス
DEERE & COMPANY	424	435	7,632	842,142	機械
DELL TECHNOLOGIES-C	207	235	1,206	133,112	コンピュータ・周辺機器
DELTA AIR LINES INC	224	252	1,559	172,045	旅客航空輸送業
DENTSPLY SIRONA INC	303	318	1,912	211,000	ヘルスケア機器・用品
DEVON ENERGY CORP	624	624	1,649	182,028	石油・ガス・消耗燃料
DEXCOM INC	129	132	3,094	341,384	ヘルスケア機器・用品
DIAMONDBACK ENERGY INC	216	231	2,096	231,262	石油・ガス・消耗燃料
DISNEY (WALT) CO	2,494	2,618	37,992	4,191,703	娯楽
DISCOVER FINANCIAL SERVICES	463	462	3,864	426,333	消費者金融
DISCOVERY INC - A	193	245	802	88,580	メディア
DISCOVERY INC - C	503	503	1,539	169,817	メディア
DISH NETWORK CORP-A	319	371	1,366	150,713	メディア
DOCUSIGN INC	149	149	1,088	120,137	ソフトウェア
DOLLAR GENERAL CORP	361	375	5,935	654,822	複合小売り
DOLLAR TREE INC	324	340	3,096	341,661	複合小売り
DOMINION ENERGY INC	1,100	1,189	9,929	1,095,503	総合公益事業
DOMINOS PIZZA INC	52	59	1,695	187,056	ホテル・レストラン・レジャー
DOVER CORP	197	214	2,559	282,383	機械
DOW INC	1,047	1,078	5,657	624,174	化学
DROPBOX INC-CLASS A	280	280	504	55,606	ソフトウェア
DUKE ENERGY CORP	1,000	1,054	9,821	1,083,569	電力
DUPONT DE NEMOURS INC	1,033	1,083	6,682	737,237	化学
EOG RESOURCES INC	808	838	7,292	804,556	石油・ガス・消耗燃料
E*TRADE FINANCIAL CORP	350	350	1,629	179,793	資本市場
EAST WEST BANCORP INC	207	207	977	107,796	銀行
EASTMAN CHEMICAL CO.	186	208	1,600	176,543	化学
EATON VANCE CORP	164	164	784	86,562	資本市場
EBAY INC	1,189	1,158	4,159	458,921	インターネット販売・通信販売
ECOLAB INC	362	374	7,218	796,384	化学
EDISON INTERNATIONAL	450	532	4,072	449,373	電力

## 野村外国株（含む新興国）インデックス Bコース（野村投資一任口座向け）

銘柄	期首(前期末)		当 期 末		業 種 等
	株 数	株 数	評 価 額		
			外貨建金額	邦貨換算金額	
(アメリカ)	百株	百株	千米ドル	千円	
EDWARDS LIFSCIENCES CORP	284	300	7,157	789,675	ヘルスケア機器・用品
ELANCO ANIMAL HEALTH INC	361	530	1,622	178,991	医薬品
ELECTRONIC ARTS	408	429	4,773	526,611	娯楽
EMERSON ELEC	841	888	6,914	762,916	電気設備
ENTERGY CORP	254	286	3,573	394,271	電力
EPAM SYSTEMS INC	77	77	1,799	198,546	情報技術サービス
EQUIFAX INC	161	174	2,627	289,919	専門サービス
EQUITABLE HOLDINGS INC	—	620	1,616	178,330	各種金融サービス
ERIE INDEMNITY COMPANY-CL A	37	37	622	68,715	保険
EVERGY INC	348	338	2,269	250,412	電力
EVERSOURCE ENERGY	445	465	4,080	450,239	電力
EXACT SCIENCES CORP	177	207	1,858	205,042	バイオテクノロジー
EXELON CORPORATION	1,352	1,434	6,702	739,488	電力
EXPEDIA GROUP INC	173	207	2,313	255,195	インターネット販売・通信販売
EXPEDITORS INTERNATIONAL WASH INC	230	253	2,057	227,048	航空貨物・物流サービス
EXXON MOBIL CORP	5,868	6,151	42,331	4,670,399	石油・ガス・消耗燃料
FLIR SYSTEMS INC	178	207	1,126	124,308	電子装置・機器・部品
FMC CORP	180	196	1,951	215,360	化学
FACEBOOK INC-A	3,303	3,499	77,597	8,561,312	インタラクティブ・メディアおよびサービス
FACTSET RESEARCH SYSTEMS INC	54	54	1,495	164,973	資本市場
FASTENAL CO	774	826	3,081	340,015	商社・流通業
FEDEX CORPORATION	344	366	5,839	644,234	航空貨物・物流サービス
F5 NETWORKS INC	81	93	1,289	142,295	通信機器
FIDELITY NATIONAL INFORMATION	451	889	13,000	1,434,371	情報技術サービス
FNF GROUP	372	405	1,893	208,940	保険
FIFTH THIRD BANCORP	1,138	1,052	3,091	341,121	銀行
FIRST DATA CORP- CLASS A	805	—	—	—	情報技術サービス
FIRST REPUBLIC BANK/CA	226	241	2,869	316,601	銀行
FISERV INC	541	848	10,193	1,124,682	情報技術サービス
FIRSTENERGY CORP	714	800	3,902	430,551	電力
FLEETCOR TECHNOLOGIES INC	121	126	3,902	430,539	情報技術サービス
FLUOR CORP	184	—	—	—	建設・土木
FLOWSERVE CORP	172	206	1,037	114,458	機械
FORD MOTOR COMPANY	5,400	5,800	5,318	586,801	自動車
FORTINET INC	199	216	2,572	283,806	ソフトウェア
FORTIVE CORP	406	434	3,396	374,734	機械
FORTUNE BRANDS HOME & SECURITY INC	194	194	1,350	148,971	建設関連製品
FOX CORP-CLASS A	480	528	2,065	227,832	メディア
FOX CORP-CLASS B	254	254	971	107,135	メディア
FRANKLIN RESOURCES INC	434	434	1,117	123,347	資本市場
FREEPORT-MCMORAN INC	2,060	2,080	2,672	294,890	金属・鉱業
ARTHUR J GALLAGHER & CO	249	266	2,554	281,885	保険
GAP INC	315	315	586	64,677	専門小売り
GARTNER INC	127	128	2,059	227,255	情報技術サービス
GENERAL DYNAMICS	335	354	6,456	712,396	航空宇宙・防衛
GENERAL ELEC CO	12,090	12,650	14,977	1,652,478	コングロマリット
GENERAL MILLS	836	867	4,657	513,864	食品
GENERAL MOTORS CO	1,769	1,885	6,701	739,340	自動車
GENUINE PARTS CO	196	215	2,183	240,957	販売
GILEAD SCIENCES INC	1,762	1,846	11,666	1,287,189	バイオテクノロジー

## 野村外国株（含む新興国）インデックス Bコース（野村投資一任口座向け）

銘柄	期首(前期末)		当 期 末		業 種 等
	株 数	株 数	評 価 額		
			外貨建金額	邦貨換算金額	
(アメリカ)	百株	百株	千米ドル	千円	
GLOBAL PAYMENTS INC	212	434	8,504	938,271	情報技術サービス
GLOBE LIFE INC	—	157	1,639	180,926	保険
GODADDY INC - CLASS A	247	269	1,948	214,933	情報技術サービス
GOLDMAN SACHS GROUP	457	474	11,836	1,305,946	資本市場
GRAINGER (W. W.) INC	64	70	2,387	263,465	商社・流通業
GRUBHUB INC	119	145	815	89,987	インターネット販売・通信販売
GUIDEWIRE SOFTWARE INC	—	121	1,374	151,681	ソフトウェア
HCA HEALTHCARE INC	375	395	5,836	643,986	ヘルスケア・プロバイダー/ヘルスケア・サービス
HD SUPPLY HOLDINGS INC	229	268	1,090	120,343	商社・流通業
HP INC	2,100	2,160	4,680	516,423	コンピュータ・周辺機器
HALLIBURTON CO	1,196	1,280	3,047	336,250	エネルギー設備・サービス
HANESBRANDS INC	510	510	728	80,407	繊維・アパレル・贅沢品
HARLEY-DAVIDSON INC	224	224	801	88,376	自動車
HARTFORD FINANCIAL SERVICES	482	520	3,134	345,778	保険
HASBRO INC	158	182	1,885	208,069	レジャー用品
HEICO CORP	63	63	765	84,431	航空宇宙・防衛
HEICO CORP-CLASS A	109	109	1,041	114,908	航空宇宙・防衛
HELMERICH & PAYNE	146	—	—	—	エネルギー設備・サービス
JACK HENRY & ASSOCIATES INC	106	117	1,746	192,686	情報技術サービス
HERSHEY CO/THE	206	215	3,202	353,370	食品
HESS CORP	366	394	2,770	305,637	石油・ガス・消耗燃料
HEWLETT PACKARD ENTERPRISE	1,880	1,890	2,980	328,841	コンピュータ・周辺機器
HILTON WORLDWIDE HOLDINGS IN	377	396	4,419	487,587	ホテル・レストラン・レジャー
HOLLYFRONTIER CORP	236	236	1,107	122,195	石油・ガス・消耗燃料
HOLOGIC INC	366	398	2,157	238,087	ヘルスケア機器・用品
HOME DEPOT	1,565	1,591	36,405	4,016,592	専門小売り
HONEYWELL INTERNATIONAL INC	1,012	1,044	19,027	2,099,353	コングロマリット
HORMEL FOODS CORP	391	428	1,969	217,312	食品
HUMANA INC	185	195	7,159	789,856	ヘルスケア・プロバイダー/ヘルスケア・サービス
HUNT J B TRANSPORT SVCS INC	118	132	1,580	174,413	陸運・鉄道
HUNTINGTON BANCSHARES INC	1,410	1,540	2,257	249,085	銀行
HUNTINGTON INGALLS INDUSTRIE	56	58	1,604	176,981	航空宇宙・防衛
IAC/INTERACTIVE CORP	104	112	3,102	342,275	インタラクティブ・メディアおよびサービス
IPG PHOTONICS CORP	47	59	855	94,400	電子装置・機器・部品
IDEX CORP	103	113	1,985	219,012	機械
IDEXX LABORATORIES INC	121	126	3,655	403,354	ヘルスケア機器・用品
ILLINOIS TOOL WORKS INC	452	470	8,450	932,302	機械
ILLUMINA INC	201	212	6,916	763,138	ライフサイエンス・ツール/サービス
INCYTE CORP	249	267	2,152	237,491	バイオテクノロジー
INGREDION INC	96	96	891	98,375	食品
INSULET CORP	—	89	1,703	188,001	ヘルスケア機器・用品
INTEL CORP	6,232	6,438	38,409	4,237,676	半導体・半導体製造装置
INTERCONTINENTAL EXCHANGE INC	792	814	7,836	864,587	資本市場
INTERNATIONAL BUSINESS MACHINES	1,235	1,285	17,730	1,956,198	情報技術サービス
INTERNATIONAL FLAVORS & FRAGRANCE	142	155	2,063	227,667	化学
IP (INTERNATIONAL PAPER CO)	523	559	2,535	279,693	容器・包装
INTERPUBRIC GROUP	500	580	1,376	151,915	メディア
INTUIT INC	356	382	10,576	1,166,897	ソフトウェア
INTUITIVE SURGICAL INC	159	166	9,979	1,101,035	ヘルスケア機器・用品
IONIS PHARMACEUTICALS INC	188	188	1,155	127,480	バイオテクノロジー

## 野村外国株(含む新興国) インデックス Bコース (野村投資一任口座向け)

銘柄	期首(前期末)		当 期 末		業 種 等
	株 数	株 数	評 価 額		
			外貨建金額	邦貨換算金額	
(アメリカ)	百株	百株	千米ドル	千円	
IQVIA HOLDINGS INC	234	241	3,879	428,011	ライフサイエンス・ツール/サービス
JPMORGAN CHASE & CO	4,534	4,650	63,821	7,041,398	銀行
JACOBS ENGINEERING GROUP INC	200	200	1,869	206,250	建設・土木
JEFFERIES FINANCIAL GROUP INC	350	350	784	86,537	各種金融サービス
JOHNSON & JOHNSON	3,688	3,838	56,879	6,275,477	医薬品
JONES LANG LASALLE INC	63	76	1,300	143,451	不動産管理・開発
JUNIPER NETWORKS INC	467	530	1,319	145,602	通信機器
KLA CORP	219	235	4,251	469,055	半導体・半導体製造装置
KKR & CO INC-A	680	736	2,245	247,749	資本市場
KANSAS CITY SOUTHERN	142	142	2,295	253,223	陸運・鉄道
KELLOGG CO	356	383	2,709	298,921	食品
KEYCORP	1,380	1,470	2,853	314,801	銀行
KEYSIGHT TECHNOLOGIES INC	252	271	2,801	309,070	電子装置・機器・部品
KIMBERLY-CLARK CORP	480	497	7,128	786,484	家庭用品
KINDER MORGAN INC	2,840	2,960	6,325	697,894	石油・ガス・消耗燃料
KNIGHT-SWIFT TRANSPORTATION HOLDINGS INC	167	208	791	87,342	陸運・鉄道
KOHL'S CORP	225	253	1,189	131,277	複合小売り
KRAFT HEINZ CO/THE	934	990	3,141	346,576	食品
KROGER CO	1,076	1,160	3,257	359,375	食品・生活必需品小売り
L BRANDS, INC	303	-	-	-	専門小売り
LKQ CORP	450	450	1,563	172,503	販売
L3HARRIS TECHNOLOGIES INC	301	327	7,009	773,330	航空宇宙・防衛
LABORATORY CRP OF AMER HLDGS	142	142	2,523	278,462	ヘルスケア・プロバイダー/ヘルスケア・サービス
LAM RESEARCH	212	211	6,455	712,240	半導体・半導体製造装置
LAMB WESTON HOLDINGS INC	193	217	1,974	217,868	食品
LAS VEGAS SANDS CORP	477	507	3,721	410,579	ホテル・レストラン・レジャー
ESTEE LAUDER COMPANIES-CL A	299	324	7,061	779,068	パーソナル用品
LEAR CORP	84	84	1,180	130,257	自動車部品
LEGGETT & PLATT INC	189	189	974	107,556	家庭用耐久財
LEIDOS HOLDINGS INC	200	200	2,045	225,713	情報技術サービス
LENNAR CORP-A	407	407	2,571	283,750	家庭用耐久財
LENNOX INTERNATIONAL INC	51	51	1,261	139,224	建設関連製品
LIBERTY BROADBAND CORP-C	139	156	2,030	223,990	メディア
LIBERTY SIRIUSXM GROUP	129	129	638	70,422	メディア
LIBERTY SIRIUS GROUP-C	224	228	1,140	125,876	メディア
LIBERTY MEDIA CORP-LIBERTY-C	293	293	1,398	154,295	娯楽
ELI LILLY & CO.	1,240	1,268	17,933	1,978,583	医薬品
LINCOLN NATIONAL CORP	299	299	1,770	195,292	保険
LIVE NATION ENTERTAINMENT IN	208	208	1,552	171,334	娯楽
LOCKHEED MARTIN	349	368	15,682	1,730,282	航空宇宙・防衛
LOEWS CORP	397	397	2,069	228,378	保険
LOWES COS INC	1,113	1,125	13,417	1,480,394	専門小売り
LULULEMON ATHLETICA INC	157	165	4,021	443,660	繊維・アパレル・贅沢品
M & T BANK CORP	179	189	3,098	341,874	銀行
MGM RESORTS INTERNATIONAL	700	707	2,405	265,367	ホテル・レストラン・レジャー
MSCI INC	120	122	3,382	373,239	資本市場
MACYS INC	437	-	-	-	複合小売り
MANPOWERGROUP INC	80	80	792	87,478	専門サービス
MARATHON OIL CORP	1,110	1,230	1,640	181,031	石油・ガス・消耗燃料
MARATHON PETROLEUM CORP	946	954	5,488	605,530	石油・ガス・消耗燃料

## 野村外国株（含む新興国）インデックス Bコース（野村投資一任口座向け）

銘柄	期首(前期末)		当 期 末		業 種 等
	株 数	株 数	評 価 額		
			外貨建金額	邦貨換算金額	
(アメリカ)	百株	百株	千米ドル	千円	
MARKEL CORP	18	20	2,365	260,939	保険
MARKETAXESS HOLDINGS INC	53	53	1,975	217,995	資本市場
MARSH & MCLENNAN COS	691	736	8,303	916,130	保険
MARRIOTT INTERNATIONAL-CLA	394	406	6,050	667,519	ホテル・レストラン・レジャー
MARTIN MARIETTA MATERIALS	83	90	2,367	261,161	建設資材
MASCO CORP	428	428	2,092	230,911	建設関連製品
MASTERCARD INC	1,264	1,312	42,029	4,637,144	情報技術サービス
MATCH GROUP INC	—	84	776	85,680	インタラクティブ・メディアおよびサービス
MAXIM INTEGRATED PRODUCTS	374	403	2,496	275,492	半導体・半導体製造装置
MCCORMICK & CO INC.	168	178	2,975	328,261	食品
MCDONALD'S CORP	1,061	1,109	23,383	2,579,875	ホテル・レストラン・レジャー
MCKESSON CORP	270	269	4,203	463,760	ヘルスケア・プロバイダー/ヘルスケア・サービス
MELCO RESORTS & ENTERT-ADR	340	280	678	74,821	ホテル・レストラン・レジャー
MERCADOLIBRE INC	60	64	4,272	471,330	インターネット販売・通信販売
MERCK & CO INC	3,577	3,721	33,928	3,743,284	医薬品
METLIFE INC	1,128	1,161	6,060	668,646	保険
METTLER-TOLEDO INTL	34	36	3,040	335,431	ライフサイエンス・ツール/サービス
MICROSOFT CORP	10,086	10,555	175,392	19,351,047	ソフトウェア
MICROCHIP TECHNOLOGY	334	355	3,863	426,216	半導体・半導体製造装置
MICRON TECHNOLOGY	1,545	1,596	9,205	1,015,667	半導体・半導体製造装置
MIDDLEBY CORP	75	87	954	105,269	機械
MOHAWK INDUSTRIES	87	87	1,223	135,005	家庭用耐久財
MOLSON COORS BEVERAGE CO-B	256	284	1,606	177,254	飲料
MONDELEZ INTERNATIONAL INC	1,985	2,115	11,672	1,287,847	食品
MONGODB INC	47	63	956	105,582	情報技術サービス
MONSTER BEVERAGE CORP	559	589	3,952	436,045	飲料
MOODYS CORP	235	245	6,273	692,124	資本市場
MORGAN STANLEY	1,753	1,815	10,243	1,130,205	資本市場
DAIRY FARM INTL HLDGS LTD	450	450	254	28,051	食品・生活必需品小売り
MOSAIC CO/THE	488	560	1,233	136,050	化学
MOTOROLA SOLUTIONS INC	221	245	4,235	467,255	通信機器
NRG ENERGY INC	400	358	1,382	152,541	独立系発電事業者・エネルギー販売業者
NVR INC	4	5	2,016	222,484	家庭用耐久財
NASDAQ INC	154	171	1,852	204,342	資本市場
NATIONAL OILWELL VARCO INC	506	580	1,364	150,507	エネルギー設備・サービス
NEKTAR THERAPEUTICS	250	—	—	—	医薬品
NETAPP INC	352	352	2,301	253,910	コンピュータ・周辺機器
NETFLIX INC	605	635	21,522	2,374,598	娯楽
NEUROCRINE BIOSCIENCES INC	—	128	1,361	150,161	バイオテクノロジー
HONGKONG LAND HOLDINGS LTD	1,610	1,600	929	102,562	不動産管理・開発
JARDINE MATHESON HLDGS LTD	307	335	1,925	212,486	コングロマリット
JARDINE STRATEGIC HLDGS LTD	300	333	1,069	118,008	コングロマリット
NEWELL BRANDS INC	670	570	1,151	127,096	家庭用耐久財
NEWMONT CORP	1,113	1,215	5,324	587,411	金属・鉱業
NEWS CORP/NEW-CL A-W/I	550	550	820	90,476	メディア
NEXTERA ENERGY INC	664	695	17,532	1,934,389	電力
NIKE INC-B	1,748	1,827	18,885	2,083,659	繊維・アパレル・贅沢品
NISOURCE INC	533	533	1,537	169,596	総合公益事業
NOBLE ENERGY INC	644	710	1,671	184,398	石油・ガス・消耗燃料
NORDSTROM INC	150	150	607	67,008	複合小売り

## 野村外国株(含む新興国) インデックス Bコース (野村投資一任口座向け)

銘柄	期首(前期末)		当 期 末		業 種 等
	株 数	株 数	評 価 額		
			外貨建金額	邦貨換算金額	
(アメリカ)	百株	百株	千米ドル	千円	
NORFOLK SOUTHERN CORP	371	383	7,899	871,538	陸運・鉄道
NORTHERN TRUST CORP	284	302	3,259	359,619	資本市場
NORTHROP GRUMMAN CORP	223	232	8,915	983,615	航空宇宙・防衛
NORTONLIFELOCK INC	—	910	2,537	279,916	ソフトウェア
NUCOR CORP	427	431	2,299	253,691	金属・鉱業
NVIDIA CORP	800	840	20,910	2,307,013	半導体・半導体製造装置
OGE ENERGY CORP	286	286	1,303	143,824	電力
OREILLY AUTOMOTIVE INC,	107	111	4,913	542,108	専門小売り
OCCIDENTAL PETE CORP	1,029	1,323	6,174	681,226	石油・ガス・消耗燃料
OKTA INC	143	154	1,977	218,162	情報技術サービス
OLD DOMINION FREIGHT LINE	86	96	2,006	221,355	陸運・鉄道
OMNICOM GROUP	303	322	2,566	283,144	メディア
ON SEMICONDUCTOR CORPORATION	590	590	1,476	162,932	半導体・半導体製造装置
ONEOK INC	560	612	4,698	518,433	石油・ガス・消耗燃料
ORACLE CORPORATION	3,485	3,388	18,779	2,071,962	ソフトウェア
OWENS CORNING INC	142	168	1,087	120,035	建設関連製品
PNC FINANCIAL	627	652	9,950	1,097,874	銀行
PPG INDUSTRIES	326	342	4,357	480,754	化学
PPL CORPORATION	976	1,041	3,743	413,013	電力
PVH CORP	99	116	1,152	127,202	繊維・アパレル・贅沢品
PTC INC	147	170	1,373	151,586	ソフトウェア
PACCAR	478	500	3,928	433,376	機械
PACKAGING CORP OF AMERICA	132	145	1,581	174,504	容器・包装
PALO ALTO NETWORKS INC	126	143	3,478	383,795	ソフトウェア
PARKER HANNIFIN CORP	181	191	3,968	437,792	機械
PARSLEY ENERGY INC-CLASS A	370	—	—	—	石油・ガス・消耗燃料
PAYCHEX INC	453	481	4,231	466,845	情報技術サービス
PAYCOM SOFTWARE INC	70	70	2,060	227,298	ソフトウェア
PAYPAL HOLDINGS INC	1,546	1,622	18,717	2,065,143	情報技術サービス
PEOPLES UNITED FINANCIAL INC	500	610	1,013	111,854	銀行
PEPSICO INC	1,947	2,031	28,354	3,128,384	飲料
PERKINELMER INC	157	157	1,589	175,331	ライフサイエンス・ツール/サービス
PFIZER INC	7,692	8,036	32,634	3,600,530	医薬品
PHILIP MORRIS INTERNATIONAL	2,157	2,272	20,120	2,219,931	タバコ
PHILLIPS 66	630	656	6,808	751,195	石油・ガス・消耗燃料
PINNACLE WEST CAPITAL CORP	154	170	1,585	174,881	電力
PINTEREST INC- CLASS A	—	220	504	55,705	インタラクティブ・メディアおよびサービス
PIONEER NATURAL RESOURCES CO	232	245	3,601	397,326	石油・ガス・消耗燃料
PLAINS GP HOLDINGS LP-CL A	190	—	—	—	石油・ガス・消耗燃料
POLARIS INC	83	83	783	86,464	レジャー用品
T ROWE PRICE GROUP INC	324	342	4,515	498,149	資本市場
PRINCIPAL FINANCIAL GROUP	380	408	2,288	252,532	保険
PROCTER & GAMBLE CO	3,465	3,638	45,864	5,060,204	家庭用品
PROGRESSIVE CO	814	863	6,510	718,300	保険
PRUDENTIAL FINANCIAL INC	571	582	5,551	612,518	保険
PUBLIC SVC ENTERPRISE	695	749	4,420	487,724	総合公益事業
PULTEGROUP INC	379	379	1,578	174,201	家庭用耐久財
QORVO INC	176	176	2,002	220,977	半導体・半導体製造装置
QUALCOMM INC	1,682	1,763	16,182	1,785,423	半導体・半導体製造装置
QUEST DIAGNOSTICS INC	191	190	2,035	224,531	ヘルスケア・プロバイダー/ヘルスケア・サービス

## 野村外国株（含む新興国）インデックス Bコース（野村投資一任口座向け）

銘柄	期首(前期末)		当 期 末		業 種 等
	株 数	株 数	評 価 額		
			外貨建金額	邦貨換算金額	
(アメリカ)	百株	百株	千米ドル	千円	
QURATE RETAIL INC - A	580	—	—	—	インターネット販売・通信販売
RPM INTERNATIONAL INC	—	191	1,426	157,394	化学
RALPH LAUREN CORPORATION	78	78	938	103,535	繊維・アパレル・贅沢品
RAYMOND JAMES FINANCIAL INC	177	177	1,688	186,261	資本市場
RAYTHEON COMPANY	393	405	9,408	1,038,045	航空宇宙・防衛
REGENERON PHARMACEUTICALS	110	117	4,511	497,717	バイオテクノロジー
REGIONS FINANCIAL CORP	1,390	1,500	2,497	275,549	銀行
REINSURANCE GROUP OF AMERICA	90	90	1,436	158,487	保険
REPUBLIC SERVICES INC-CL A	308	328	3,067	338,432	商業サービス・用品
RESMED INC	192	207	3,327	367,080	ヘルスケア機器・用品
RINGCENTRAL INC-CLASS A	—	106	2,022	223,175	ソフトウェア
ROBERT HALF INTERNATIONAL INC	171	171	1,085	119,764	専門サービス
ROCKWELL AUTOMATION INC	168	169	3,468	382,723	電気設備
ROKU INC	—	121	1,585	174,977	娯楽
ROLLINS INC	210	210	748	82,575	商業サービス・用品
ROPER TECHNOLOGIES INC	144	150	5,658	624,251	コングロマリット
ROSS STORES INC	505	529	6,244	688,993	専門小売り
S&P GLOBAL INC	344	356	10,615	1,171,215	資本市場
SEI INVESTMENTS COMPANY	191	191	1,266	139,735	資本市場
SS&C TECHNOLOGIES HOLDINGS	306	337	2,131	235,171	ソフトウェア
SVB FINANCIAL GROUP	74	74	1,867	205,988	銀行
SABRE CORP	360	420	971	107,134	情報技術サービス
SALESFORCE.COM INC	1,061	1,209	22,087	2,436,883	ソフトウェア
SAREPTA THERAPEUTICS INC	—	112	1,459	161,011	バイオテクノロジー
HENRY SCHEIN INC	205	207	1,436	158,452	ヘルスケア・プロバイダー/ヘルスケア・サービス
SCHLUMBERGER LTD	1,931	1,998	7,748	854,863	エネルギー設備・サービス
SCHWAB (CHARLES) CORP	1,662	1,722	8,437	930,942	資本市場
SEALED AIR CORP	219	219	870	96,020	容器・包装
SEATTLE GENETICS INC	154	175	1,884	207,867	バイオテクノロジー
SEMPRA ENERGY	383	398	6,176	681,416	総合公益事業
SERVICENOW INC	248	273	8,463	933,783	ソフトウェア
SHERWIN-WILLIAMS	113	119	7,008	773,199	化学
SIGNATURE BANK	76	76	1,050	115,923	銀行
SIRIUS XM HOLDINGS INC	2,290	2,290	1,648	181,912	メディア
SKYWORKS SOLUTIONS INC	238	257	3,163	349,019	半導体・半導体製造装置
SMITH (A. O.) CORP	186	218	1,038	114,559	建設関連製品
JM SMUCKER CO/THE-NEW	159	174	1,826	201,553	食品
SNAP-ON INC	74	84	1,416	156,318	機械
SNAP INC-A	970	1,060	1,934	213,433	インタラクティブ・メディアおよびサービス
SOUTHERN CO.	1,441	1,533	10,140	1,118,833	電力
SOUTHWEST AIRLINES	198	198	1,094	120,804	旅客航空輸送業
SPIRIT AEROSYSTEMS HOLD-CL A	146	146	992	109,519	航空宇宙・防衛
SPLUNK INC	197	216	3,462	382,063	ソフトウェア
SPRINT CORP	1,090	1,090	536	59,167	無線通信サービス
SQUARE INC - A	456	489	3,399	375,069	情報技術サービス
STANLEY BLACK & DECKER INC	213	226	3,853	425,134	機械
STARBUCKS CORP	1,727	1,736	16,071	1,773,211	ホテル・レストラン・レジャー
STATE STREET CORP	522	535	4,340	478,941	資本市場
STEEL DYNAMICS	334	334	1,100	121,458	金属・鉱業
STRYKER CORP	467	494	10,347	1,141,620	ヘルスケア機器・用品

## 野村外国株（含む新興国）インデックス Bコース（野村投資一任口座向け）

銘柄	期首(前期末)		当 期 末		業 種 等
	株 数	株 数	評 価 額		
			外貨建金額	邦貨換算金額	
(アメリカ)	百株	百株	千米ドル	千円	
SUNTRUST BKS INC.	607	—	—	—	銀行
SYMANTEC CORP	910	—	—	—	ソフトウェア
SYNOPSIS INC	207	218	3,263	360,033	ソフトウェア
SYNCHRONY FINANCIAL	872	864	3,065	338,213	消費者金融
SYSCO CORP	678	707	5,844	644,775	食品・生活必需品小売り
TD AMERITRADE HOLDING CORP	379	412	2,109	232,779	資本市場
TJX COS INC	1,696	1,761	11,060	1,220,342	専門小売り
T-MOBILE US INC	472	493	4,014	442,974	無線通信サービス
TABLEAU SOFTWARE INC-CL A	102	—	—	—	ソフトウェア
TAKE-TWO INTERACTIVE SOFTWARE INC	157	169	2,157	237,994	娯楽
TAPESTRY INC	383	450	1,298	143,235	繊維・アパレル・贅沢品
TARGET CORP	720	744	8,654	954,818	複合小売り
TARGA RESOURCES CORP	299	348	1,435	158,417	石油・ガス・消耗燃料
TELEDYNE TECHNOLOGIES INC	—	53	2,023	223,265	航空宇宙・防衛
TELEFLEX INC	63	67	2,590	285,834	ヘルスケア機器・用品
TERADYNE INC	—	250	1,762	194,456	半導体・半導体製造装置
TESLA INC	175	194	9,961	1,099,075	自動車
TEVA PHARMACEUTICAL-SP ADR	1,540	1,540	1,635	180,442	医薬品
TEXAS INSTRUMENTS INC	1,303	1,363	17,740	1,957,343	半導体・半導体製造装置
TEXTRON INC	335	335	1,541	170,018	航空宇宙・防衛
THERMO FISHER SCIENTIFIC INC	548	581	19,567	2,158,933	ライフサイエンス・ツール/サービス
3M CORP	800	834	15,096	1,665,567	コングロマリット
TIFFANY & CO	144	161	2,159	238,239	専門小売り
TORCHMARK CORP	140	—	—	—	保険
TOTAL SYSTEM SERVICES INC	237	—	—	—	情報技術サービス
TRACTOR SUPPLY COMPANY	163	178	1,621	178,889	専門小売り
TRANSIDGM GROUP INC	67	70	4,439	489,825	航空宇宙・防衛
TRUNSONION	253	274	2,536	279,812	専門サービス
TRAVELERS COS INC/THE	368	379	5,262	580,602	保険
TRIMBLE INC	349	388	1,704	188,055	電子装置・機器・部品
TRIPADVISOR INC	146	146	460	50,772	インタラクティブ・メディアおよびサービス
TRUIST FINANCIAL CORP	—	1,954	10,915	1,204,256	銀行
TWILIO INC - A	156	171	2,044	225,604	情報技術サービス
TWITTER INC	1,010	1,097	3,750	413,808	インタラクティブ・メディアおよびサービス
TYLER TECHNOLOGIES INC	—	57	1,779	196,330	ソフトウェア
TYSON FOODS INC-CL A	410	425	3,825	422,106	食品
UGI CORP	227	309	1,377	151,982	ガス
US BANCORP	2,113	2,183	12,047	1,329,253	銀行
UBER TECHNOLOGIES INC	265	265	919	101,395	陸運・鉄道
ULTA BEAUTY INC	78	85	2,354	259,771	専門小売り
UNDER ARMOUR INC-CLASS A	240	240	508	56,109	繊維・アパレル・贅沢品
UNDER ARMOUR INC-CLASS C	250	250	475	52,461	繊維・アパレル・贅沢品
UNION PAC CORP	1,003	1,028	18,904	2,085,779	陸運・鉄道
UNITED AIRLINES HOLDINGS INC	92	92	823	90,886	旅客航空輸送業
UNITED PARCEL SERVICE-CL B	968	1,011	11,991	1,323,018	航空貨物・物流サービス
UNITED RENTALS INC	112	112	1,765	194,807	商社・流通業
UNITED TECHNOLOGIES	1,136	1,189	18,257	2,014,305	航空宇宙・防衛
UNITEDHEALTH GROUP INC	1,329	1,377	41,411	4,568,974	ヘルスケア・プロバイダー/ヘルスケア・サービス
UNIVERSAL HEALTH SERVICES-B	118	118	1,698	187,394	ヘルスケア・プロバイダー/ヘルスケア・サービス
UNUM GROUP	312	312	909	100,308	保険



## 野村外国株（含む新興国）インデックス Bコース（野村投資一任口座向け）

銘柄	期首(前期末)		当 期 末		業 種 等
	株 数	株 数	評 価 額		
			外貨建金額	邦貨換算金額	
(アメリカ)	百株	百株	千米ドル	千円	
V F CORP	454	501	4,766	525,834	繊維・アパレル・贅沢品
VAIL RESORTS INC	54	60	1,495	165,038	ホテル・レストラン・レジャー
VALERO ENERGY CORP	580	605	5,564	613,963	石油・ガス・消耗燃料
VARIAN MEDICAL SYSTEMS INC	129	129	1,918	211,709	ヘルスケア機器・用品
VEEVA SYSTEMS INC-CLASS A	176	186	2,740	302,320	ヘルスケア・テクノロジー
VERISIGN INC	147	155	3,309	365,177	情報技術サービス
VERIZON COMMUNICATIONS	5,725	6,011	35,867	3,957,276	各種電気通信サービス
VERISK ANALYTICS INC	209	224	3,596	396,806	専門サービス
VERTEX PHARMACEUTICALS	350	371	8,737	963,958	バイオテクノロジー
VIACOM INC-CLASS B	502	—	—	—	娯楽
VIACOMCBS INC-CLASS B	—	809	3,240	357,521	メディア
VISA INC-CLASS A SHARES	2,424	2,511	50,458	5,567,091	情報技術サービス
VISTRA ENERGY CORP	516	516	1,197	132,078	独立系発電事業者・エネルギー販売者
VMWARE INC - CLASS A	117	117	1,780	196,469	ソフトウェア
VOYA FINANCIAL INC	217	217	1,346	148,581	各種金融サービス
VULCAN MATERIALS CO	186	197	2,755	304,007	建設資材
WABCO HOLDINGS INC	70	70	948	104,686	機械
WEC ENERGY GROUP INC	435	455	4,375	482,774	総合公益事業
WABTEC CORP	221	261	2,083	229,908	機械
WALMART INC	2,014	2,073	24,026	2,650,796	食品・生活必需品小売り
WALGREENS BOOTS ALLIANCE INC	1,101	1,122	6,105	673,666	食品・生活必需品小売り
WASTE CONNECTIONS INC	370	387	3,780	417,071	商業サービス・用品
WASTE MANAGEMENT INC	578	612	7,312	806,819	商業サービス・用品
WATERS CORP	98	96	2,281	251,668	ライフサイエンス・ツール/サービス
WAYFAIR INC - CLASS A	86	86	914	100,937	インターネット販売・通信販売
WELL CARE HEALTH PLANS INC	70	71	2,436	268,784	ヘルスケア・プロバイダー/ヘルスケア・サービス
WELLS FARGO CO	5,990	6,082	29,953	3,304,808	銀行
WEST PHARMACEUTICAL SERVICES	—	109	1,726	190,443	ヘルスケア機器・用品
WESTERN DIGITAL CORP	383	444	3,048	336,390	コンピュータ・周辺機器
WESTERN UNION CO	590	600	1,655	182,640	情報技術サービス
WESTLAKE CHEMICAL CORP	50	50	356	39,310	化学
WESTROCK CO	342	387	1,681	185,478	容器・包装
WHIRLPOOL CORP	83	94	1,449	159,879	家庭用耐久財
WILLIAMS COS	1,694	1,750	4,207	464,158	石油・ガス・消耗燃料
WORKDAY INC-CLASS A	211	244	4,459	492,053	ソフトウェア
WORLDPAY INC - CL A	420	—	—	—	情報技術サービス
WYNN RESORTS LTD	138	138	2,100	231,747	ホテル・レストラン・レジャー
XPO LOGISTICS LTD	149	143	1,363	150,435	航空貨物・物流サービス
XCEL ENERGY INC	708	762	4,955	546,716	電力
XILINX INC	349	364	3,689	407,062	半導体・半導体製造装置
XEROX CORP	289	—	—	—	コンピュータ・周辺機器
XYLEM INC	239	260	2,162	238,551	機械
XEROX HOLDINGS CORP	—	289	1,077	118,900	コンピュータ・周辺機器
YUM BRANDS INC	422	437	4,464	492,556	ホテル・レストラン・レジャー
ZAYO GROUP HOLDINGS INC	337	337	1,170	129,167	各種電気通信サービス
ZEBRA TECHNOLOGIES CORP-CL A	77	77	1,955	215,723	電子装置・機器・部品
ZILLOW GROUP INC - C	160	172	811	89,532	インタラクティブ・メディアおよびサービス
ZIMMER BIOMET HOLDINGS INC	287	304	4,522	498,979	ヘルスケア機器・用品
ZIONS BANCORP NA	275	275	1,395	153,948	銀行
ZOTIS INC	660	691	9,621	1,061,538	医薬品

野村外国株（含む新興国）インデックス Bコース（野村投資一任口座向け）

銘柄	株数	当 期		期 末		業 種 等
		株 数	株 数	評 価 額		
				外貨建金額	邦貨換算金額	
(アメリカ)	百株	百株	千米ドル	千円		
ALKERMES PLC	201	—	—	—	—	バイオテクノロジー
ALLEGION PLC	136	136	1,747	192,827		建設関連製品
ALLERGAN PLC	455	474	9,187	1,013,661		医薬品
AMCOR PLC	700	2,340	2,531	279,342		容器・包装
AON PLC	329	345	7,250	799,911		保険
ARCH CAPITAL GROUP LTD	560	597	2,660	293,503		保険
ATHENE HOLDING LTD-CLASS A	214	212	996	109,932		保険
AXALTA COATING SYSTEMS LTD	292	292	878	96,939		化学
ACCENTURE PLC-CL A	885	930	19,435	2,144,278		情報技術サービス
BUNGE LIMITED	191	220	1,239	136,703		食品
CAPRI HOLDINGS LTD	199	199	742	81,916		繊維・アパレル・贅沢品
COCA-COLA EUROPEAN PARTNERS	333	325	1,726	190,509		飲料
EATON CORP PLC	582	609	5,774	637,104		電気設備
EVEREST RE GROUP LTD	56	62	1,720	189,774		保険
IHS MARKIT LTD	519	550	4,294	473,801		専門サービス
INGERSOLL-RAND PLC	334	349	4,637	511,695		機械
INVESCO LTD	580	580	1,059	116,848		資本市場
JAZZ PHARMACEUTICALS PLC	78	78	1,182	130,454		医薬品
JOHNSON CONTROLS INTERNATIONAL PLC	1,101	1,152	4,727	521,619		建設関連製品
LIBERTY GLOBAL PLC-A	240	240	515	56,850		メディア
LIBERTY GLOBAL PLC -SERIES C	695	640	1,319	145,529		メディア
LINDE PLC	765	789	16,810	1,854,695		化学
MARVELL TECHNOLOGY GROUP LTD	860	930	2,627	289,864		半導体・半導体製造装置
MEDTRONIC PLC	1,860	1,960	23,296	2,570,309		ヘルスケア機器・用品
APTIV PLC	367	371	3,383	373,303		自動車部品
NIELSEN HOLDINGS PLC	472	540	1,175	129,701		専門サービス
NORWEGIAN CRUISE LINE HOLDIN	302	303	1,774	195,832		ホテル・レストラン・レジャー
RENAISSANCERE HOLDINGS LTD	59	67	1,293	142,689		保険
SEAGATE TECHNOLOGY	347	347	2,135	235,564		コンピュータ・周辺機器
PENTAIR PLC	232	232	1,083	119,561		機械
SENSATA TECHNOLOGIES HOLDING	214	245	1,293	142,749		電気設備
STERIS PLC	119	129	1,988	219,366		ヘルスケア機器・用品
TECHNIPFMC PLC	610	610	1,224	135,141		エネルギー設備・サービス
WILLIS TOWERS WATSON PLC	178	186	3,797	419,026		保険
PERRIGO CO PLC	165	196	1,166	128,688		医薬品
CHUBB LTD	637	660	10,075	1,111,636		保険
GARMIN LTD	186	189	1,861	205,333		家庭用耐久財
TE CONNECTIVITY LTD	460	486	4,835	533,522		電子装置・機器・部品
CHECK POINT SOFTWARE TECHNOLOGIES LTD.	172	175	2,008	221,614		ソフトウェア
CYBERARK SOFTWARE LTD/ISRAEL	55	55	772	85,281		ソフトウェア
WIX.COM LTD	67	67	955	105,463		情報技術サービス
AERCAP HOLDINGS NV	169	170	1,063	117,281		商社・流通業
LYONDELLBASELL INDU-CL A	372	399	3,651	402,842		化学
MYLAN NV	693	770	1,691	186,644		医薬品
NXP SEMICONDUCTORS NV	410	406	5,447	601,045		半導体・半導体製造装置
ROYAL CARIBBEAN CRUISES LTD	247	266	3,565	393,406		ホテル・レストラン・レジャー
FLEX LTD	760	760	1,019	112,443		電子装置・機器・部品
小 計	株数・金額	418,235	437,065	4,115,620	454,076,386	
	銘柄数<比率>	614	609	—	<66.6%>	

## 野村外国株（含む新興国）インデックス Bコース（野村投資一任口座向け）

銘柄	期首(前期末)		当 期 末		業 種 等
	株 数	株 数	評 価 額		
			外貨建金額	邦貨換算金額	
(カナダ)	百株	百株	千カナダドル	千円	
AGNICO EAGLE MINES LTD	331	354	2,786	235,695	金属・鉱業
AIR CANADA	—	204	1,056	89,370	旅客航空輸送業
ALGONQUIN POWER & UTILITIES	—	770	1,467	124,145	総合公益事業
ALIMENTATION COUCHE-TARD-B	596	1,255	5,553	469,759	食品・生活必需品小売り
ALTAGAS LTD	338	420	838	70,949	ガス
ATCO LTD CL1	96	96	486	41,139	総合公益事業
AURORA CANNABIS INC	970	970	270	22,892	医薬品
BCE INC	198	227	1,397	118,187	各種電気通信サービス
BANK OF MONTREAL	876	922	9,529	806,125	銀行
BANK OF NOVA SCOTIA HALIFAX	1,686	1,766	12,810	1,083,645	銀行
BARRICK GOLD	2,470	2,630	6,206	525,033	金属・鉱業
BAUSCH HEALTH COS INC	425	444	1,721	145,649	医薬品
BLACKBERRY LTD	710	710	631	53,392	ソフトウェア
BOMBARDIER B SHEARS	2,620	2,800	341	28,895	航空宇宙・防衛
BROOKFIELD ASSET MANAGE-CL A	1,166	1,305	10,501	888,307	資本市場
CAE INC	360	410	1,592	134,704	航空宇宙・防衛
CCL INDUSTRIES INC - CL B	212	212	1,208	102,200	容器・包装
CGI INC	338	357	4,030	340,912	情報技術サービス
CI FINANCIAL CORP	336	336	774	65,484	資本市場
CAMECO CORP	560	560	650	55,044	石油・ガス・消耗燃料
CANADIAN IMPERIAL BANK OF COMMERCE	620	641	6,961	588,852	銀行
CANADIAN NATL RAILWAY CO	1,007	1,045	13,031	1,102,304	陸運・鉄道
CANADIAN NATURAL RESOURCES LTD	1,682	1,750	7,250	613,298	石油・ガス・消耗燃料
CANADIAN PACIFIC RAILWAY LTD	191	201	6,839	578,547	陸運・鉄道
CANADIAN TIRE CORP LTD A	86	86	1,245	105,330	複合小売り
CANADIAN UTILITIES LTD A	157	203	804	68,086	総合公益事業
CANOPY GROWTH CORP	275	330	1,045	88,405	医薬品
CENOVUS ENERGY INC	1,400	1,560	1,912	161,783	石油・ガス・消耗燃料
CONSTELLATION SOFTWARE INC	27	29	3,928	332,311	ソフトウェア
CRONOS GROUP INC	250	250	265	22,416	医薬品
DOLLARAMA INC	418	418	1,910	161,588	複合小売り
EMERA INC	76	353	2,016	170,591	電力
EMPIRE CO LTD A	260	260	805	68,135	食品・生活必需品小売り
ENCANA CORP	2,060	2,050	1,139	96,415	石油・ガス・消耗燃料
ENBRIDGE INC	2,812	2,931	15,472	1,308,839	石油・ガス・消耗燃料
FAIRFAX FINANCIAL HLDGS LTD	38	38	2,330	197,148	保険
FIRST CAPITAL REALTY INC	250	—	—	—	不動産管理・開発
FIRST QUANTUM MINERALS LTD	990	990	1,266	107,108	金属・鉱業
FORTIS INC	583	652	3,628	306,924	電力
FRANCO-NEVADA CORP	254	270	3,707	313,606	金属・鉱業
GILDAN ACTIVEWEAR INC	278	318	1,229	104,020	繊維・アパレル・贅沢品
GREAT-WEST LIFE CO INC	360	420	1,424	120,474	保険
HUSKY ENERGY INC	520	520	497	42,095	石油・ガス・消耗燃料
HYDRO ONE LTD	420	490	1,272	107,601	電力
IGM FINANCIAL INC	103	103	403	34,162	資本市場
IA FINANCIAL CORP INC	147	147	1,073	90,773	保険
IMPERIAL OIL	375	375	1,337	113,117	石油・ガス・消耗燃料
INTACT FINANCIAL CORP	189	204	2,940	248,750	保険
INTER PIPELINE LTD	520	600	1,347	113,993	石油・ガス・消耗燃料
KEYERA CORP	285	340	1,182	100,029	石油・ガス・消耗燃料

野村外国株（含む新興国）インデックス Bコース（野村投資一任口座向け）

銘柄	期首(前期末)		当 期 末		業 種 等	
	株 数	株 数	評 価 額			
			外貨建金額	邦貨換算金額		
(カナダ)	百株	百株	千カナダドル	千円		
KINROSS GOLD CORP	1,740	1,740	1,042	88,164	金属・鉱業	
KIRKLAND LAKE GOLD LTD	289	289	1,664	140,787	金属・鉱業	
LOBLAW COMPANIES	261	259	1,762	149,089	食品・生活必需品小売り	
LUNDIN MINING CORP	950	950	731	61,877	金属・鉱業	
MAGNA INTERNATIONAL INC	450	423	2,988	252,761	自動車部品	
MANULIFE FINANCIAL CORP	2,750	2,840	7,739	654,642	保険	
METHANEX CORP	86	86	441	37,363	化学	
METRO INC	368	368	2,009	169,996	食品・生活必需品小売り	
NATIONAL BANK OF CANADA	460	490	3,592	303,863	銀行	
NUTRIEN LTD	831	832	5,106	431,985	化学	
ONEX CORPORATION	109	132	1,174	99,376	各種金融サービス	
OPEN TEXT CORP	384	384	2,343	198,241	ソフトウェア	
PARKLAND FUEL CORP	—	217	1,050	88,898	石油・ガス・消耗燃料	
PEMBINA PIPELINE CORP	709	744	3,731	315,681	石油・ガス・消耗燃料	
POWER CORPORATION OF CANADA	390	460	1,523	128,913	保険	
POWER FINANCIAL CORP	390	390	1,340	113,353	保険	
PRAIRIESKY ROYALTY LTD	310	310	480	40,619	石油・ガス・消耗燃料	
QUEBECOR INC-CL B	270	270	893	75,552	メディア	
RESTAURANT BRANDS INTERNATIONAL INC	338	392	3,227	273,000	ホテル・レストラン・レジャー	
ROGERS COMMUNICATIONS-CL B	502	527	3,417	289,094	無線通信サービス	
ROYAL BANK OF CANADA	1,992	2,093	22,217	1,879,352	銀行	
SNC-LAVALIN GROUP INC	252	—	—	—	建設・土木	
SAPUTO INC	321	366	1,458	123,406	食品	
SHAW COMMUNICATIONS INC-B	630	700	1,843	155,967	メディア	
SHOPIFY INC - CLASS A	136	144	8,518	720,587	情報技術サービス	
STARS GROUP INC/THE	330	330	1,104	93,430	ホテル・レストラン・レジャー	
SUN LIFE FINANCIAL INC	839	853	5,376	454,794	保険	
SUNCOR ENERGY INC	2,180	2,277	10,089	853,461	石油・ガス・消耗燃料	
TC ENERGY CORP	1,272	1,341	9,403	795,407	石油・ガス・消耗燃料	
TECK RESOURCES LTD-CLS B	680	690	1,420	120,177	金属・鉱業	
TELUS CORP	293	293	1,489	126,031	各種電気通信サービス	
THOMSON REUTERS CORP	282	301	3,086	261,108	専門サービス	
TORONTO DOMINION BANK	2,542	2,654	19,628	1,660,415	銀行	
TOURMALINE OIL CORP	330	—	—	—	石油・ガス・消耗燃料	
VERMILLION ENERGY INC	185	—	—	—	石油・ガス・消耗燃料	
WSP GLOBAL INC	132	157	1,475	124,771	建設・土木	
WEST FRASER TIMBER	84	84	487	41,276	紙製品・林産品	
WESTON(GEORGE)LTD	107	107	1,125	95,181	食品・生活必需品小売り	
WHEATON PRECIOUS METALS CORP	630	630	2,300	194,621	金属・鉱業	
小 計	株 数 ・ 金 額	55,726	59,446	289,413	24,481,508	
	銘柄 数 < 比 率 >	86	85	—	< 3.6% >	
(イギリス)				千英ポンド		
ANTOFAGASTA PLC	590	590	574	82,815	金属・鉱業	
ASHTAD GROUP PLC	633	687	1,668	240,679	商社・流通業	
BARRATT DEVELOPMENTS PLC	1,450	1,450	1,148	165,633	家庭用耐久財	
AVIVA PLC	5,420	5,720	2,327	335,690	保険	
DIAGEO PLC	3,357	3,450	11,214	1,617,427	飲料	
SCHRODERS PLC	158	197	642	92,684	資本市場	
DCC PLC	128	145	934	134,807	コングロマリット	
BAE SYSTEMS PLC	4,410	4,660	2,868	413,752	航空宇宙・防衛	

## 野村外国株（含む新興国）インデックス Bコース（野村投資一任口座向け）

銘柄	期首(前期末)	当 期 末			業 種 等
	株 数	株 数	評 価 額		
			外貨建金額	邦貨換算金額	
(イギリス)	百株	百株	千英ポンド	千円	
BRITISH AMERICAN TOBACCO PLC	3,187	3,325	11,514	1,660,732	タバコ
HALMA PLC	540	540	1,142	164,802	電子装置・機器・部品
STANDARD CHARTERED PLC	3,830	3,950	2,771	399,707	銀行
IMPERIAL BRANDS PLC	1,340	1,360	2,765	398,876	タバコ
HSBC HOLDINGS PLC	27,800	29,490	17,425	2,513,300	銀行
LEGAL & GENERAL	8,080	8,580	2,525	364,194	保険
MEGGITT PLC	1,110	1,110	769	111,042	航空宇宙・防衛
MORRISON SUPERMARKETS	3,150	3,700	697	100,539	食品・生活必需品小売り
ASSOCIATED BRITISH FOODS PLC	494	541	1,439	207,633	食品
PEARSON	1,090	1,090	614	88,572	メディア
PERSIMMON PLC	426	480	1,368	197,306	家庭用耐久財
PRUDENTIAL PLC	3,610	3,780	5,316	766,808	保険
RIO TINTO PLC-REG	1,578	1,645	7,446	1,073,949	金属・鉱業
ST JAMES S PLACE PLC	700	810	888	128,216	資本市場
SSE PLC	1,370	1,490	2,202	317,626	電力
BP PLC	28,100	29,560	14,716	2,122,553	石油・ガス・消耗燃料
LLOYDS BANKING GROUP PLC	99,400	102,600	5,940	856,804	銀行
TAYLOR WIMPEY PLC	4,500	4,500	945	136,362	家庭用耐久財
TESCO PLC	13,720	14,070	3,447	497,182	食品・生活必需品小売り
SMITH & NEPHEW PLC	1,220	1,300	2,436	351,373	ヘルスケア機器・用品
GLAXOSMITHKLINE PLC	6,890	7,280	13,162	1,898,389	医薬品
WEIR GROUP PLC	380	380	552	79,689	機械
ASTRAZENECA PLC	1,760	1,915	14,758	2,128,676	医薬品
BT GROUP PLC	11,450	12,100	2,214	319,368	各種電気通信サービス
CARNIVAL PLC	229	229	836	120,719	ホテル・レストラン・レジャー
MARKS & SPENCER PLC	2,496	3,100	570	82,313	複合小売り
BARCLAYS PLC	23,700	24,900	4,402	634,946	銀行
INTERTEK GROUP PLC	216	239	1,414	203,999	専門サービス
BURBERRY GROUP PLC	550	600	1,386	199,902	繊維・アパレル・贅沢品
NEXT PLC	198	198	1,356	195,619	複合小売り
KINGFISHER PLC	3,080	3,080	646	93,243	専門小売り
ITV PLC	5,000	5,000	729	105,179	メディア
SAINSBURY	2,550	2,550	549	79,294	食品・生活必需品小売り
G4S PLC	2,190	2,190	452	65,194	商業サービス・用品
ADMIRAL GROUP PLC	270	270	627	90,501	保険
THE BERKELEY GRP HOLDINGS	171	171	853	123,144	家庭用耐久財
CENTRICA PLC	7,800	7,800	708	102,194	総合公益事業
ROYAL DUTCH SHELL PLC-A SHS	6,140	6,210	14,003	2,019,732	石油・ガス・消耗燃料
ROYAL DUTCH SHELL PLC-B	5,197	5,450	12,387	1,786,699	石油・ガス・消耗燃料
BUNZLE	444	500	1,037	149,638	商社・流通業
RENTOKIL INTIAL PLC	2,630	2,630	1,229	177,372	商業サービス・用品
LONDON STOCK EXCHANGE GROUP PLC	426	452	3,455	498,457	資本市場
UNILEVER PLC	1,544	1,628	7,088	1,022,347	パーソナル用品
TUI AG-DI	600	700	623	89,956	ホテル・レストラン・レジャー
INVESTEC PLC	920	—	—	—	資本市場
EXPERIAN PLC	1,262	1,316	3,447	497,293	専門サービス
MONDI PLC	494	680	1,083	156,235	紙製品・林産品
SEVERN TRENT PLC	324	370	948	136,828	水道
WHITBREAD PLC	245	185	848	122,392	ホテル・レストラン・レジャー
HARGREAVES LANSDOWN PLC	401	401	717	103,526	資本市場

野村外国株（含む新興国）インデックス Bコース（野村投資一任口座向け）

銘柄	株数	株数	期末		業種等	
			評価額			
			外貨建金額	邦貨換算金額		
(イギリス)	百株	百株	千英ポンド	千円		
SMITHS GROUP PLC	540	550	944	136,243	コングロマリット	
ANGLO AMERICAN PLC	1,433	1,530	3,328	480,071	金属・鉱業	
3I GROUP PLC	1,320	1,430	1,584	228,523	資本市場	
RECKITT BENCKISER GROUP PLC	974	1,025	6,350	915,990	家庭用品	
RELX PLC	2,710	2,820	5,611	809,389	専門サービス	
FRESNILLO PLC	260	—	—	—	金属・鉱業	
UNITED UTILITIES GROUP PLC	960	960	944	136,273	水道	
OCADO GROUP PLC	650	650	858	123,749	インターネット販売・通信販売	
GLENCORE PLC	15,330	15,800	3,824	551,591	金属・鉱業	
WOOD GROUP (JOHN) PLC	860	—	—	—	エネルギー設備・サービス	
GVC HOLDINGS PLC	870	870	812	117,173	ホテル・レストラン・レジャー	
ROLLS-ROYCE HOLDINGS PLC	2,380	2,530	1,713	247,184	航空宇宙・防衛	
EVRAZ PLC	760	760	299	43,155	金属・鉱業	
NMC HEALTH PLC	133	133	191	27,651	ヘルスケア・プロバイダー/ヘルスケア・サービス	
EASYJET PLC	210	210	311	44,902	旅客航空輸送業	
ROYAL BANK OF SCOTLAND GROUP	6,500	7,100	1,576	227,335	銀行	
SAGE GROUP PLC (THE)	1,430	1,590	1,175	169,517	ソフトウェア	
WPP PLC	1,690	1,830	1,866	269,219	メディア	
COCA-COLA HBC AG-DI	290	290	803	115,859	飲料	
AVEVA GROUP PLC	—	85	421	60,733	ソフトウェア	
COMPASS GROUP PLC	2,220	2,290	4,410	636,132	ホテル・レストラン・レジャー	
NATIONAL GRID PLC	4,770	5,110	4,907	707,755	総合公益事業	
MERLIN ENTERTAINMENTS PLC-WI	890	—	—	—	ホテル・レストラン・レジャー	
STANDARD LIFE ABERDEEN PLC	3,260	3,660	1,141	164,699	資本市場	
BHP GROUP PLC	2,940	3,050	5,520	796,221	金属・鉱業	
VODAFONE GROUP PLC	37,300	38,700	6,024	868,959	無線通信サービス	
INTERCONTINENTAL HOTELS GROUP PLC	237	258	1,312	189,331	ホテル・レストラン・レジャー	
MICRO FOCUS INTERNATIONAL PLC	481	481	536	77,406	ソフトウェア	
CRODA INTERNATIONAL PLC	167	193	976	140,852	化学	
FERGUSON PLC	329	329	2,358	340,228	商社・流通業	
M&G PLC	—	3,780	914	131,935	各種金融サービス	
RSA INSURANCE GROUP PLC	1,400	1,430	791	114,179	保険	
INFORMA PLC	1,730	1,860	1,598	230,603	メディア	
AUTO TRADER GROUP PLC	1,210	1,410	793	114,412	インタラクティブ・メディアおよびサービス	
SPIRAX-SARCO ENGINEERING PLC	105	105	955	137,811	機械	
DIRECT LINE INSURANCE GROUP	1,830	2,190	725	104,677	保険	
JD SPORTS FASHION PLC	—	590	505	72,927	専門小売り	
MELROSE INDUSTRIES PLC	6,800	7,300	1,692	244,162	電気設備	
JOHNSON MATTHEY PLC	267	302	861	124,182	化学	
小計	株数・金額	416,185	436,545	268,494	38,724,981	
	銘柄数<比率>	94	93	—	<5.7%>	
(スイス)				千スイスフラン		
SGS SA-REG	7	7	1,995	228,088	専門サービス	
BARRY CALLEBAUT AG	3	4	982	112,336	食品	
SWISSCOM AG-REG	35	38	1,992	227,817	各種電気通信サービス	
CHOCOLADEFABRIKEN LINDT-PC	1	1	1,288	147,257	食品	
CHOCOLADEFABRIKEN LINDT-REG	0.15	0.15	1,341	153,316	食品	
GIVAUDAN-REG	12	13	4,126	471,838	化学	
ZURICH INSURANCE GROUP AG	207	219	8,696	994,269	保険	
NOVARTIS AG-REG	3,005	3,121	28,597	3,269,577	医薬品	

## 野村外国株（含む新興国）インデックス Bコース（野村投資一任口座向け）

銘柄	期首(前期末)		当 期 末		業 種 等	
	株 数	株 数	評 価 額			
			外貨建金額	邦貨換算金額		
(スイス)	百株	百株	千スイスフラン	千円		
ABB LTD	2,580	2,690	6,213	710,435	電気設備	
ROCHE HOLDING (GENUSSSCHEINE)	973	1,020	32,762	3,745,745	医薬品	
ADECCO GROUP AG-REG	215	218	1,312	150,042	専門サービス	
LAFARGEHOLCIM LTD	670	705	3,688	421,713	建設資材	
CLARIANT AG-REG	259	259	553	63,279	化学	
NESTLE SA-REG	4,242	4,327	45,390	5,189,464	食品	
BALOISE HOLDING AG	66	74	1,290	147,549	保険	
TEMENOS AG-REG	84	93	1,413	161,616	ソフトウェア	
SONOVA HOLDING AG-REG	76	82	1,861	212,813	ヘルスケア機器・用品	
STRAUMANN HOLDING AG-REG	14	14	1,429	163,457	ヘルスケア機器・用品	
CREDIT SUISSE GROUP AG-REG	3,470	3,790	5,110	584,319	資本市場	
THE SWATCH GROUP AG-B	41	41	1,121	128,216	繊維・アパレル・贅沢品	
THE SWATCH GROUP AG-REG	74	74	378	43,232	繊維・アパレル・贅沢品	
LONZA AG-REG	103	107	3,934	449,853	ライフサイエンス・ツール/サービス	
SWISS LIFE HOLDING AG	48	48	2,334	266,940	保険	
EMS-CHEMIE HOLDING AG-REG	12	12	764	87,455	化学	
SWISS PRIME SITE-REG	101	114	1,329	151,972	不動産管理・開発	
PARGESA HOLDING SA-BEARER SHARES	58	58	477	54,541	各種金融サービス	
DUFREY AG-REG	65	65	617	70,628	専門小売り	
PARTNERS GROUP HOLDING AG	26	26	2,440	279,039	資本市場	
SCHINDLER HOLDING-PART CERT	55	61	1,523	174,144	機械	
SCHINDLER HOLDING AG-REG	30	30	720	82,317	機械	
KUEHNE & NAGEL INTL AG-REG	73	84	1,386	158,461	海運業	
GEBERIT AG-REG	50	53	2,749	314,296	建設関連製品	
JULIUS BAER GROUP LTD	310	314	1,550	177,272	資本市場	
SWISS RE LTD	414	429	4,639	530,449	保険	
CIE FINANCIERE RICHEMONT-BR A	716	772	5,956	681,035	繊維・アパレル・贅沢品	
SIKA AG-REG	180	191	3,402	389,026	化学	
ALCON INC	592	603	3,542	404,959	ヘルスケア機器・用品	
UBS GROUP AG	5,320	5,570	7,059	807,166	資本市場	
VIFOR PHARMA AG	67	67	1,221	139,605	医薬品	
小 計	株 数 ・ 金 額	24,259	25,399	197,197	22,545,555	
	銘柄 数 < 比 率 >	39	39	—	< 3.3% >	
(スウェーデン)			千スウェーデンクローナ			
LUNDBERGS AB-B SHS	92	126	5,380	62,517	各種金融サービス	
SKANDINAVISKA ENSKILDA BANKEN AB	2,210	2,390	21,576	250,723	銀行	
SWEDBANK AB	1,260	1,370	18,789	218,334	銀行	
SWEDISH MATCH AB	234	236	12,692	147,481	タバコ	
SECURITAS AB-B SHS	450	450	7,267	84,448	商業サービス・用品	
INVESTOR AB-B SHS	617	661	35,218	409,234	各種金融サービス	
HENNES&MAURITZ AB-B	1,180	1,180	21,813	253,472	専門小売り	
ERICSSON LM-B	4,170	4,400	37,637	437,348	通信機器	
TELIA CO AB	4,010	4,010	16,080	186,850	各種電気通信サービス	
SKANSKA AB-B SHS	450	510	11,719	136,184	建設・土木	
LUNDIN PETROLEUM AB	248	288	9,357	108,729	石油・ガス・消耗燃料	
ALFA LAVAL AB	450	450	11,245	130,672	機械	
MILLICOM INTERNATIONAL CELLULAR-SDR	97	129	5,851	67,993	無線通信サービス	
ICA GRUPPEN AB	138	138	5,711	66,371	食品・生活必需品小売り	
HUSQVARNA AB-B SHS	550	550	4,271	49,632	家庭用耐久財	
ELECTROLUX AB-B	340	340	8,122	94,384	家庭用耐久財	

野村外国株（含む新興国）インデックス Bコース（野村投資一任口座向け）

銘柄	株数	株数	期末		業種等	
			評価額			
			外貨建金額	邦貨換算金額		
(スウェーデン)	百株	百株	千スウェーデンクローナ	千円		
SKF AB-B SHARES	490	580	10,918	126,872	機械	
VOLVO AB-B SHS	2,140	2,150	33,787	392,607	機械	
SANDVIK AB	1,590	1,610	29,937	347,878	機械	
INDUSTRIVARDEN AB-C SHS	250	250	5,782	67,192	各種金融サービス	
HEXAGON AB-B SHS	361	393	21,159	245,868	電子装置・機器・部品	
TELE 2 AB-B SHS	690	690	9,611	111,687	無線通信サービス	
KINNEVIK AB - B	337	-	-	-	各種金融サービス	
ATLAS COPCO AB-A	947	968	38,197	443,852	機械	
ATLAS COPCO AB-B	529	580	20,079	233,324	機械	
EPIROC AB - A	920	920	10,883	126,467	機械	
EPIROC AB - B	580	580	6,681	77,640	機械	
ESSITY AKTIEBOLAG-B	817	877	28,037	325,797	家庭用品	
BOLIDEN AB	363	380	9,743	113,215	金属・鉱業	
KINNEVIK AB - B	-	337	7,730	89,831	各種金融サービス	
SVENSKA HANDELSBANKEN-A	2,120	2,300	22,066	256,409	銀行	
ASSA ABLOY AB-B	1,360	1,460	33,828	393,083	建設関連製品	
NORDEA BANK ABP	4,130	4,710	35,984	418,138	銀行	
小計	株数・金額	34,120	36,013	557,164	6,474,253	
	銘柄数<比率>	32	32	-	<0.9%>	
(ノルウェー)			千ノルウェークローネ			
DNB ASA	1,360	1,370	22,296	276,702	銀行	
TELENOR ASA	1,020	1,080	17,361	215,450	各種電気通信サービス	
EQUINOR ASA	1,400	1,430	25,832	320,586	石油・ガス・消耗燃料	
YARA INTERNATIONAL ASA	232	262	9,104	112,986	化学	
MOWI ASA	620	620	13,689	169,887	食品	
NORSK HYDRO	1,840	1,840	5,862	72,750	金属・鉱業	
AKER AB ASA	141	141	4,107	50,971	石油・ガス・消耗燃料	
ORKLA ASA	1,150	1,150	9,982	123,876	食品	
GJENSIDIGE FORSIKRING ASA	250	310	5,851	72,614	保険	
SCHIBSTED ASA-B SHS	129	129	3,333	41,366	メディア	
小計	株数・金額	8,142	8,332	117,420	1,457,194	
	銘柄数<比率>	10	10	-	<0.2%>	
(デンマーク)			千デンマーククローネ			
CARLSBERG B	145	153	15,736	258,700	飲料	
AP MOLLER-MAERSK A/S-B	8	9	7,900	129,891	海運業	
A P MOLLER - MAERSK A/S-A	5	5	4,248	69,843	海運業	
DANSKE BANK AS	970	970	10,543	173,341	銀行	
GENMAB A/S	84	94	14,255	234,353	バイオテクノロジー	
VESTAS WIND SYSTEMS A/S	268	284	18,596	305,723	電気設備	
H LUNDBECK A/S	105	105	2,888	47,487	医薬品	
DSV PANALPINA A S	251	325	25,090	412,479	航空貨物・物流サービス	
PANDORA A/S	137	137	5,069	83,334	繊維・アパレル・贅沢品	
CHR HANSEN HOLDING A/S	151	151	7,519	123,625	化学	
NOVOZYMES A/S-B SHARES	313	313	9,984	164,148	化学	
COLOPLAST-B	164	176	14,942	245,653	ヘルスケア機器・用品	
NOVO NORDISK A/S-B	2,365	2,565	105,216	1,729,755	医薬品	
ISS A/S	218	218	3,690	60,675	商業サービス・用品	
TRYG A/S	160	199	4,123	67,786	保険	
ORSTED A/S	254	273	18,727	307,885	電力	



## 野村外国株（含む新興国）インデックス Bコース（野村投資一任口座向け）

銘柄		期首(前期末)		当 期 末		業 種 等
		株 数	株 数	評 価 額		
				外貨建金額	邦貨換算金額	
(デンマーク)		百株	百株	千デンマーククローネ	千円	
DEMANT A/S		160	160	3,432	56,422	ヘルスケア機器・用品
小 計	株 数	5,759	6,137	271,965	4,471,109	
	銘柄数 < 比率 >	17	17	—	< 0.7% >	
(ユーロ…ドイツ)				千ユーロ		
ADIDAS AG		251	264	8,296	1,019,292	繊維・アパレル・贅沢品
FRESENIUS SE & CO KGAA		576	607	2,916	358,263	ヘルスケア・プロバイダー/ヘルスケア・サービス
UNITED INTERNET AG-REG SHARE		168	168	512	62,912	各種電気通信サービス
FUCHS PETROLUB SE -PFD		105	105	463	56,890	化学
HANNOVER RUECK SE		79	89	1,557	191,354	保険
GEA GROUP AG		242	242	698	85,777	機械
CONTINENTAL AG		146	159	1,837	225,743	自動車部品
DEUTSCHE POST AG-REG		1,385	1,433	4,928	605,552	航空貨物・物流サービス
AXEL SPRINGER SE		59	—	—	—	メディア
MERCK KGAA		173	187	2,146	263,750	医薬品
RWE AG		780	829	2,490	305,960	総合公益事業
SAP SE		1,364	1,435	17,570	2,158,667	ソフトウェア
E.ON SE		3,090	3,280	3,280	403,061	総合公益事業
HENKEL AG & CO KGAA		144	146	1,244	152,917	家庭用品
PUMA SE		106	126	961	118,115	繊維・アパレル・贅沢品
BAYER AG-REG		1,298	1,350	10,092	1,239,976	医薬品
HENKEL AG & CO KGAA VORZUG		246	263	2,450	301,020	家庭用品
BASF SE		1,278	1,329	8,557	1,051,365	化学
BEIERSDORF AG		137	148	1,568	192,742	パーソナル用品
HOCHTIEF AG		38	38	437	53,736	建設・土木
HEIDELBERGCEMENT AG		203	226	1,427	175,372	建設資材
FRESENIUS MEDICAL CARE		294	316	2,133	262,060	ヘルスケア・プロバイダー/ヘルスケア・サービス
ALLIANZ SE-REG		589	615	13,367	1,642,272	保険
DEUTSCHE LUFTHANSA-REG		310	310	475	58,367	旅客航空輸送業
MUENCHENER RUECKVER AG-REG		207	209	5,588	686,622	保険
VOLKSWAGEN AG		45	45	803	98,687	自動車
VOLKSWAGEN AG-PREF		252	267	4,803	590,202	自動車
DAIMLER AG-REGISTERED SHARES		1,253	1,332	6,243	767,107	自動車
THYSSENKRUPP AG		620	620	747	91,826	金属・鉱業
SIEMENS AG		1,063	1,109	12,871	1,581,337	コングロマリット
I&I DRILLISCH AG		80	—	—	—	無線通信サービス
DEUTSCHE BANK AG-REG		2,750	2,950	2,250	276,503	資本市場
BAYER MOTOREN WERK		449	478	3,401	417,960	自動車
BAYERISCHE MOTOREN WERKE-PFD		78	78	422	51,940	自動車
DEUTSCHE TELEKOM-REG		4,590	4,820	7,083	870,275	各種電気通信サービス
SARTORIUS AG-VORZUG		45	53	1,129	138,826	ヘルスケア機器・用品
INFINEON TECHNOLOGIES AG		1,730	1,820	3,853	473,484	半導体・半導体製造装置
CARL ZEISS MEDITEC AG-BR		60	60	715	87,869	ヘルスケア機器・用品
DEUTSCHE BOERSE AG		266	278	4,031	495,248	資本市場
PORSCHER AUTOMOBIL HOLDING SE		203	227	1,539	189,200	自動車
FRAPORT AG		63	63	457	56,193	運送インフラ
WIRECARD AG		159	167	2,146	263,754	情報技術サービス
LANXESS		120	120	675	83,004	化学
MTU AERO ENGINES AG		69	76	2,135	262,379	航空宇宙・防衛
DEUTSCHE WOHNEN SE		484	526	1,946	239,110	不動産管理・開発
SYMRISE AG		181	182	1,641	201,647	化学

## 野村外国株（含む新興国）インデックス Bコース（野村投資一任口座向け）

銘柄	株数	期首(前期末)		当 期 末		業 種 等
		株 数	株 数	評 価 額		
				外貨建金額	邦貨換算金額	
(ユーロ…ドイツ)	百株	百株	千ユーロ	千円		
BRENTAG AG	206	238	1,152	141,583		商社・流通業
EVONIK INDUSTRIES AG	273	273	687	84,522		化学
TELEFONICA DEUTSCHLAND HOLDING AG	970	1,500	409	50,311		各種電気通信サービス
HUGO BOSS AG	93	—	—	—		繊維・アパレル・贅沢品
COMMERZBANK AG	1,350	1,350	737	90,643		銀行
KION GROUP AG	99	99	618	75,995		機械
VONOVIA SE	664	739	3,690	453,422		不動産管理・開発
KNORR-BREMSE AG	71	71	665	81,735		機械
SIEMENS HEALTHINEERS AG	199	207	882	108,467		ヘルスケア機器・用品
METRO AG	250	250	326	40,129		食品・生活必需品小売り
INNOGY SE	195	—	—	—		総合公益事業
ZALANDO SE	183	215	1,001	123,067		インターネット販売・通信販売
COVESTRO AG	270	269	1,091	134,147		化学
QIAGEN NV	314	314	965	118,588		ライフサイエンス・ツール/サービス
UNIPER SE	262	311	908	111,648		独立系発電事業者・エネルギー販売業者
DELIVERY HERO SE	165	165	1,154	141,862		インターネット販売・通信販売
小 計	株 数 ・ 金 額	33,392	35,146	168,195	20,664,481	
	銘柄 数 < 比 率 >	62	58	—	< 3.0% >	
(ユーロ…イタリア)						
ASSICURAZIONI GENERALI	1,530	1,590	2,908	357,388		保険
INTESA SANPAOLO	20,800	21,700	5,039	619,192		銀行
MEDIOBANCA S. P. A.	880	880	863	106,127		銀行
ENEL SPA	11,330	11,770	8,958	1,100,597		電力
ENI SPA	3,550	3,660	5,083	624,498		石油・ガス・消耗燃料
SNAM SPA	2,980	2,980	1,451	178,338		ガス
TENARIS SA	600	710	724	88,975		エネルギー設備・サービス
TELECOM ITALIA SPA	12,900	12,900	657	80,813		各種電気通信サービス
TELECOM ITALIA-RNC	8,800	8,800	438	53,896		各種電気通信サービス
ATLANTIA SPA	653	720	1,491	183,287		運送インフラ
TERNA SPA	1,850	2,070	1,262	155,084		電力
RECORDATI SPA	141	168	655	80,539		医薬品
LEONARDO SPA	550	540	594	72,978		航空宇宙・防衛
PRYSMIAN SPA	309	370	777	95,462		電気設備
FERRARI NV	171	174	2,683	329,750		自動車
CNH INDUSTRIAL NV	1,410	1,540	1,524	187,312		機械
MONCLER SPA	252	252	1,075	132,140		繊維・アパレル・贅沢品
FINECOBANK BANCA FINECO SPA	750	910	1,021	125,554		銀行
FIAT CHRYSLER AUTOMOBILES NV	1,500	1,610	2,005	246,345		自動車
UNICREDIT SPA	2,710	2,900	3,803	467,315		銀行
EXOR NV	151	151	1,075	132,089		各種金融サービス
POSTE ITALIANE SPA	770	770	773	95,027		保険
DAVIDE CAMPARI-MILANO SPA	760	910	767	94,249		飲料
PIRELLI & C. SPA	530	530	268	33,039		自動車部品
小 計	株 数 ・ 金 額	75,877	78,605	45,905	5,640,005	
	銘柄 数 < 比 率 >	24	24	—	< 0.8% >	
(ユーロ…フランス)						
BOUYGUES	314	313	1,183	145,360		建設・土木
AIRBUS SE	809	845	11,272	1,384,914		航空宇宙・防衛
VEOLIA ENVIRONNEMENT	770	760	1,928	236,888		総合公益事業
LOREAL-ORD	350	371	10,009	1,229,776		パーソナル用品

## 野村外国株（含む新興国）インデックス Bコース（野村投資一任口座向け）

銘柄	期首(前期末)		当 期 末		業 種 等
	株 数	株 数	評 価 額		
			外貨建金額	邦貨換算金額	
(ユーロ…フランス)	百株	百株	千ユーロ	千円	
LVMH MOET HENNESSY LOUIS VUITTON SE	385	403	17,422	2,140,570	繊維・アパレル・贅沢品
DASSAULT AVIATION SA	3	3	363	44,638	航空宇宙・防衛
THALES SA	152	163	1,585	194,854	航空宇宙・防衛
CAPGEMINI SA	219	232	2,663	327,220	情報技術サービス
CASINO GUICHARD-PERRACHON SA	83	83	321	39,525	食品・生活必需品小売り
INGENICO GROUP	81	95	977	120,101	電子装置・機器・部品
PUBLICIS GROUPE	292	321	1,378	169,347	メディア
FAURECIA	105	105	480	59,031	自動車部品
BOLLORE	1,060	1,380	528	64,936	航空貨物・物流サービス
MICHELIN (CGDE)	241	255	2,750	337,886	自動車部品
PERNOD RICARD SA	291	308	5,159	633,834	飲料
RENAULT SA	255	281	1,110	136,489	自動車
REMY COINTREAU	30	30	350	43,013	飲料
SEB SA	30	30	400	49,205	家庭用耐久財
SCHNEIDER ELECTRIC SE	759	812	7,520	923,998	電気設備
VIVENDI SA	1,251	1,240	3,138	385,588	娯楽
ORANGE SA	2,790	2,910	3,740	459,595	各種電気通信サービス
HERMES INTERNATIONAL	44	46	3,310	406,764	繊維・アパレル・贅沢品
SOCIETE BIC SA	38	—	—	—	商業サービス・用品
DASSAULT SYSTEMES SA	178	189	2,933	360,382	ソフトウェア
KERING SA	104	109	6,619	813,307	繊維・アパレル・贅沢品
CNP ASSURANCES	212	280	472	58,102	保険
CARREFOUR SUPERMARCHE	800	880	1,305	160,391	食品・生活必需品小売り
ATOS SE	136	137	1,058	130,008	情報技術サービス
SANOFI	1,559	1,634	14,969	1,839,100	医薬品
ACCOR SA	262	262	1,054	129,594	ホテル・レストラン・レジャー
STMICROELECTRONICS NV	900	990	2,454	301,524	半導体・半導体製造装置
SOCIETE GENERALE	1,043	1,210	3,703	455,050	銀行
TELEPERFORMANCE	77	84	1,898	233,237	専門サービス
EURAZEO SE	59	59	369	45,419	各種金融サービス
SODEXO	121	132	1,308	160,715	ホテル・レストラン・レジャー
AXA	2,700	2,810	6,800	835,472	保険
PEUGEOT CITROEN	820	880	1,752	215,368	自動車
JC DECAUX SA	93	93	244	29,981	メディア
ESSILORLUXOTTICA	387	415	5,897	724,523	繊維・アパレル・贅沢品
CREDIT AGRICOLE SA	1,540	1,680	2,146	263,682	銀行
BNP PARIBAS	1,567	1,627	8,230	1,011,259	銀行
COMP DE SAINT-GOBAIN (ORD)	669	707	2,479	304,625	建設関連製品
WENDEL	34	43	522	64,241	各種金融サービス
ILIAD SA	39	39	471	57,953	各種電気通信サービス
SES FDR	480	560	705	86,690	メディア
IMERYS	38	—	—	—	建設資材
SAFRAN SA	457	483	6,810	836,713	航空宇宙・防衛
ENGIE	2,510	2,710	4,059	498,759	総合公益事業
ALSTOM	205	274	1,225	150,611	機械
EUTELSAT COMMUNICATIONS	241	241	347	42,681	メディア
ELECTRICITE DE FRANCE	820	940	953	117,105	電力
IPSEN	55	55	447	55,038	医薬品
ARKEMA	99	99	871	107,035	化学
LEGRAND SA	370	389	2,815	345,922	電気設備

## 野村外国株（含む新興国）インデックス Bコース（野村投資一任口座向け）

銘柄	株数	当 期		期 末		業 種 等
		株 数	株 数	評 価 額		
				外貨建金額	邦貨換算金額	
(ユーロ…フランス)	百株	百株	千ユーロ	千円		
EIFFAGE SA	108	110	1,148	141,159		建設・土木
TOTAL SA	3,299	3,483	16,993	2,087,828		石油・ガス・消耗燃料
ADP	39	47	831	102,149		運送インフラ
NATIXIS	1,280	1,280	505	62,055		資本市場
UBISOFT ENTERTAINMENT	111	126	810	99,538		娯楽
SCOR SE	232	232	887	109,054		保険
VINCI	701	738	7,413	910,786		建設・土木
DANONE	859	911	6,695	822,652		食品
AIR LIQUIDE SA	591	682	8,685	1,067,072		化学
BUREAU VERITAS SA	410	410	1,016	124,873		専門サービス
GETLINK	620	620	962	118,220		運送インフラ
SUEZ	520	520	746	91,678		総合公益事業
EDENRED	328	353	1,694	208,173		商業サービス・用品
VALEO SA	331	373	1,148	141,100		自動車部品
BTOMERIEUX	59	59	492	60,563		ヘルスケア機器・用品
WORLDLINE SA	104	138	908	111,561		情報技術サービス
SARTORIUS STEDIM BIOTECH	41	41	656	80,696		ライフサイエンス・ツール/サービス
AMUNDI SA	82	82	569	70,017		資本市場
小 計	株 数 ・ 金 額	38,645	41,204	214,693	26,377,230	
	銘柄 数 < 比 率 >	72	70	-	< 3.9% >	
(ユーロ…オランダ)						
RANDSTAD NV	153	184	1,005	123,565		専門サービス
WOLTERS KLUWER	394	418	2,829	347,676		専門サービス
VOPAK	90	90	450	55,353		石油・ガス・消耗燃料
AEGON NV	2,460	2,460	974	119,715		保険
KONINKLIJKE KPN NV	5,050	5,050	1,377	169,194		各種電気通信サービス
KONINKLIJKE PHILIPS NV	1,294	1,321	5,890	723,687		ヘルスケア機器・用品
HEINEKEN NV	357	385	3,903	479,633		飲料
HEINEKEN HOLDING NV	160	172	1,594	195,892		飲料
KONINKLIJKE DSM NV	247	261	2,854	350,646		化学
UNILEVER NV	2,024	2,126	10,774	1,323,763		パーソナル用品
ASML HOLDING NV	585	618	16,698	2,051,560		半導体・半導体製造装置
KONINKLIJKE AHOLD DELHAIZE NV	1,606	1,760	3,887	477,660		食品・生活必需品小売り
AKZO NOBEL	310	328	2,885	354,502		化学
PROSUS NV	-	721	5,091	625,566		インターネット販売・通信販売
NN GROUP NV	429	429	1,399	171,982		保険
ARCELORMITTAL	885	990	1,450	178,190		金属・鉱業
ABN AMRO BANK NV-CVA	581	581	952	116,994		銀行
ALTICE EUROPE N.V.	-	990	597	73,416		メディア
ADYEN NV	14	14	1,150	141,323		情報技術サービス
ING GROEP NV	5,430	5,760	6,117	751,549		銀行
小 計	株 数 ・ 金 額	22,070	24,658	71,885	8,831,875	
	銘柄 数 < 比 率 >	18	20	-	< 1.3% >	
(ユーロ…スペイン)						
ENDESA S. A.	444	440	1,062	130,551		電力
BANKINTER S. A.	880	910	566	69,653		銀行
BANCO BILBAO VIZCAYA ARGENTARIA S. A.	9,210	9,600	4,596	564,664		銀行
NATURGY ENERGY GROUP SA	427	427	968	118,982		ガス
REPSOL SA	1,970	2,140	3,027	371,900		石油・ガス・消耗燃料
REPSOL SA-RTS	1,969	2,139	91	11,268		石油・ガス・消耗燃料

## 野村外国株（含む新興国）インデックス Bコース（野村投資一任口座向け）

銘柄	期首(前期末)		当 期 末		業 種 等	
	株 数	株 数	評 価 額			
			外貨建金額	邦貨換算金額		
(ユーロ…スペイン)	百株	百株	千ユーロ	千円		
BANCO SANTANDER SA	22,570	24,350	8,848	1,087,162	銀行	
TELEFONICA SA	6,400	6,720	4,099	503,627	各種電気通信サービス	
ENAGAS SA	304	310	722	88,817	ガス	
SIEMENS GAMESA RENEWABLE ENERGY SA	300	380	578	71,127	電気設備	
ACS, ACTIVIDADES CONS Y SERV	350	398	1,365	167,721	建設・土木	
ACS, ACTIVIDADES CONS Y S-RTS	350	—	—	—	建設・土木	
FERROVIAL SA	674	728	2,068	254,148	建設・土木	
MAPPRE SA	1,630	1,630	389	47,902	保険	
BANCO DE SABADELL SA	7,900	8,019	806	99,116	銀行	
CAIXABANK	4,710	5,300	1,453	178,547	銀行	
IBERDROLA SA	8,080	8,850	8,241	1,012,504	電力	
IBERDROLA SA - RTS	8,080	8,850	151	18,603	電力	
AMADEUS IT GROUP SA	614	624	4,786	588,017	情報技術サービス	
RED ELECTRICA CORPORACION SA	590	650	1,154	141,829	電力	
INDITEX SA	1,527	1,591	4,976	611,430	専門小売り	
AENA SME SA	93	99	1,727	212,246	運送インフラ	
CELLNEX TELECOM SA	280	361	1,519	186,641	各種電気通信サービス	
GRIFOLS SA	401	437	1,393	171,216	バイオテクノロジー	
BANKIA SA	1,510	1,510	269	33,096	銀行	
小 計	株 数 ・ 金 額	81,265	86,464	54,865	6,740,778	
	銘柄 数 < 比 率 >	25	24	—	< 1.0% >	
(ユーロ…ベルギー)						
KBC GROEP NV	332	361	2,432	298,846	銀行	
SOLVAY SA	103	103	985	121,053	化学	
UCB SA	165	185	1,458	179,241	医薬品	
COLRUYT SA	87	87	383	47,062	食品・生活必需品小売り	
GROUPE BRUXELLES LAM	110	124	1,185	145,673	各種金融サービス	
PROXIMUS	216	216	544	66,928	各種電気通信サービス	
GALAPAGOS NV	—	64	1,300	159,776	バイオテクノロジー	
TELENET GROUP HOLDING NV	67	67	268	33,025	メディア	
AGEAS	258	258	1,321	162,419	保険	
UMICORE	280	280	1,237	152,017	化学	
ANHEUSER-BUSCH INBEV SA/NV	1,060	1,116	8,012	984,462	飲料	
小 計	株 数 ・ 金 額	2,678	2,861	19,131	2,350,508	
	銘柄 数 < 比 率 >	10	11	—	< 0.3% >	
(ユーロ…オーストリア)						
OMV AG	210	210	1,024	125,906	石油・ガス・消耗燃料	
VERBUND AG	90	110	497	61,167	電力	
VOESTALPINE AG	165	165	401	49,280	金属・鉱業	
ERSTE GROUP BANK AG	430	424	1,427	175,343	銀行	
RAIFFEISEN BANK INTERNATIONAL AG	201	201	441	54,229	銀行	
ANDRITZ AG	92	117	448	55,054	機械	
小 計	株 数 ・ 金 額	1,188	1,227	4,240	520,983	
	銘柄 数 < 比 率 >	6	6	—	< 0.1% >	
(ユーロ…ルクセンブルグ)						
EUROFINS SCIENTIFIC SE	17	17	826	101,548	ライフサイエンス・ツール/サービス	
RTL GROUP	54	—	—	—	メディア	
AROUNDTOWN SA	1,070	1,350	1,070	131,461	不動産管理・開発	
小 計	株 数 ・ 金 額	1,141	1,367	1,896	233,010	
	銘柄 数 < 比 率 >	3	2	—	< 0.0% >	

野村外国株（含む新興国）インデックス Bコース（野村投資一任口座向け）

銘柄	株数	当 期 末				業 種 等
		株 数	株 数	評 価 額		
				外貨建金額	邦貨換算金額	
(ユーロ…フィンランド)	百株	百株	千ユーロ	千円		
WARTSILA OYJ	630	630	667	81,968	機械	
UPM-KYMMENE OYJ	733	780	2,232	274,267	紙製品・林産品	
STORA ENSO OYJ-R	850	850	1,014	124,638	紙製品・林産品	
SAMPO OYJ-A SHS	612	646	2,556	314,057	保険	
FORTUM OYJ	600	650	1,462	179,682	電力	
ELISA OYJ	195	198	999	122,750	各種電気通信サービス	
METSO OYJ	162	162	583	71,632	機械	
NOKIA OYJ	7,810	8,370	3,157	387,940	通信機器	
NESTE OYJ	593	598	2,072	254,647	石油・ガス・消耗燃料	
NOKIAN RENKAAT OYJ	158	160	428	52,682	自動車部品	
KONE OYJ	456	492	2,916	358,330	機械	
ORION OYJ	130	165	716	88,081	医薬品	
小 計	株 数 ・ 金 額	12,929	13,701	18,807	2,310,680	
	銘柄 数 < 比 率 >	12	12	-	< 0.3% >	
(ユーロ…アイルランド)						
CRH PLC	1,111	1,152	3,984	489,568	建設資材	
KINGSPAN GROUP PLC	222	222	1,186	145,784	建設関連製品	
KERRY GROUP PLC-A	221	234	2,681	329,466	食品	
IRISH BANK RESOLUTION CORP LTD	1,398	1,398	-	-	銀行	
SMURFIT KAPPA GROUP PLC	320	353	1,140	140,170	容器・包装	
BANK OF IRELAND GROUP PLC	1,330	1,330	616	75,688	銀行	
ATB GROUP PLC	1,250	1,250	362	44,536	銀行	
FLUTTER ENTERTAINMENT PLC	109	110	1,181	145,214	ホテル・レストラン・レジャー	
小 計	株 数 ・ 金 額	5,961	6,049	11,154	1,370,429	
	銘柄 数 < 比 率 >	8	8	-	< 0.2% >	
(ユーロ…ポルトガル)						
ENERGIAS DE PORTUGAL	3,610	3,610	1,471	180,824	電力	
GALP ENERGIA SGPS SA-B SHRS	670	690	1,045	128,389	石油・ガス・消耗燃料	
JERONIMO MARTINS	380	380	594	73,018	食品・生活必需品小売り	
小 計	株 数 ・ 金 額	4,660	4,680	3,111	382,232	
	銘柄 数 < 比 率 >	3	3	-	< 0.1% >	
ユ ー ロ 計	株 数 ・ 金 額	279,807	295,964	613,887	75,422,216	
	銘柄 数 < 比 率 >	243	238	-	< 11.1% >	
(香港)			千香港ドル			
ASM PACIFIC TECHNOLOGY	380	480	5,544	78,724	半導体・半導体製造装置	
HANG LUNG PROPERTIES LTD	2,510	3,100	5,852	83,109	不動産管理・開発	
BANK OF EAST ASIA	1,670	1,700	3,020	42,887	銀行	
CLP HLDGS	2,270	2,400	19,848	281,841	電力	
HONG KONG EXCHANGES & CLEARING LTD	1,624	1,732	48,149	683,724	資本市場	
MTR CORP	2,210	2,210	10,375	147,338	陸運・鉄道	
HANG SENG BANK	1,058	1,120	19,040	270,368	銀行	
HENDERSON LAND	2,044	2,024	7,773	110,388	不動産管理・開発	
POWER ASSETS HOLDINGS LTD	1,910	2,090	12,174	172,874	電力	
WHARF(HOLDING)	1,740	-	-	-	不動産管理・開発	
HONG KONG & CHINA GAS	14,303	14,903	23,279	330,565	ガス	
HYSAN DEVELOPMENT	830	-	-	-	不動産管理・開発	
GALAXY ENTERTAINMENT GROUP L	3,160	3,160	19,655	279,103	ホテル・レストラン・レジャー	
KERRY PROPERTIES	790	1,140	2,861	40,631	不動産管理・開発	
BOC HONG KONG HOLDINGS LTD	4,950	5,360	15,168	215,396	銀行	
NWS HOLDINGS LTD	2,205	2,205	2,531	35,945	コンテンツ	

## 野村外国株（含む新興国）インデックス Bコース（野村投資一任口座向け）

銘柄	株数	当 期 末		業 種 等		
		株 数	評 価 額			
			外貨建金額		邦貨換算金額	
(香港)	百株	百株	千香港ドル	千円		
PCCW LTD	5,500	5,500	2,618	37,175	各種電気通信サービス	
YUE YUEN INDUSTRIAL HLDG	970	970	2,313	32,850	繊維・アパレル・贅沢品	
NEW WORLD DEVELOPMENT	8,396	9,396	10,355	147,042	不動産管理・開発	
SHANGRI-LA ASIA LTD	1,603	—	—	—	ホテル・レストラン・レジャー	
SINO LAND CO. LTD	4,800	4,800	5,577	79,201	不動産管理・開発	
SUN HUNG KAI PROPERTIES	2,170	2,280	27,816	394,987	不動産管理・開発	
SWIRE PACIFIC-A	640	750	5,722	81,259	不動産管理・開発	
VITASOY INTERNATIONAL HOLDINGS LIMITED	1,020	1,020	2,983	42,365	食品	
WHEELLOCK & COMPANY LTD	1,170	1,170	6,037	85,728	不動産管理・開発	
TECHTRONIC INDUSTRIES COMPANY LIMITED	1,970	1,970	12,992	184,488	機械	
SJM HOLDINGS LIMITED	2,700	2,700	2,797	39,720	ホテル・レストラン・レジャー	
WYNN MACAU LTD	2,280	2,280	4,594	65,237	ホテル・レストラン・レジャー	
MGM CHINA HOLDINGS LTD	1,240	—	—	—	ホテル・レストラン・レジャー	
ATA GROUP LTD	16,760	17,650	154,172	2,189,253	保険	
HKT TRUST AND HKT LTD	5,196	5,096	6,054	85,967	各種電気通信サービス	
SANDS CHINA LTD	3,360	3,640	16,216	230,270	ホテル・レストラン・レジャー	
SWIRE PROPERTIES LTD	1,730	1,730	4,696	66,696	不動産管理・開発	
WHARF REAL ESTATE INVESTMENT	1,640	1,830	8,866	125,902	不動産管理・開発	
BUDWEISER BREWING CO APAC LT	—	1,770	4,540	64,468	飲料	
WH GROUP LIMITED	13,100	14,600	12,497	177,465	食品	
CK HUTCHISON HOLDINGS LTD	3,710	3,870	29,028	412,197	コングロマリット	
CK INFRASTRUCTURE HOLDINGS LTD	890	890	5,104	72,478	電力	
CK ASSET HOLDINGS LTD	3,640	3,870	21,674	307,774	不動産管理・開発	
小 計	株 数	128,142	131,408	541,931	7,695,433	
	銘柄 数 < 比 率 >	38	35	—	< 1.1% >	
(シンガポール)				千シンガポールドル		
SINGAPORE TECH ENGINEERING	1,980	2,490	1,038	85,091	航空宇宙・防衛	
GOLDEN AGRI-RESOURCES LTD	9,400	—	—	—	食品	
DBS GROUP HLDGS	2,510	2,620	6,898	565,328	銀行	
CITY DEVELOPMENTS LTD	700	700	798	65,396	不動産管理・開発	
JARDINE CYCLE&CARRIAGE LTD	140	140	431	35,359	販売	
SATS LTD	770	1,150	581	47,686	運送インフラ	
SINGAPORE EXCHANGE LTD	1,110	1,110	974	79,866	資本市場	
CAPITALAND LIMITED	3,300	3,800	1,497	122,695	不動産管理・開発	
COMFORTDELGRO CORP LTD	3,100	3,100	700	57,414	陸運・鉄道	
SINGAPORE AIRLINES LTD	770	770	696	57,073	旅客航空輸送業	
UNITED OVERSEAS BANK	1,750	1,830	4,913	402,665	銀行	
UOL GROUP LIMITED	650	650	551	45,170	不動産管理・開発	
VENTURE CORP LTD	350	350	580	47,555	電子装置・機器・部品	
SINGAPORE PRESS HOLDINGS	2,400	2,400	511	41,892	メディア	
SINGAPORE TELECOMMUNICATIONS LIMITED	11,100	11,600	3,862	316,556	各種電気通信サービス	
SEMBCORP INDUSTRIES	1,400	1,400	323	26,510	コングロマリット	
OCBC-ORD	4,480	4,750	5,277	432,470	銀行	
WILMAR INTERNATIONAL LTD	2,470	2,890	1,236	101,365	食品	
KEPPEL CORP.	2,020	2,020	1,375	112,732	コングロマリット	
YANGZIJANG SHIPBUILDING	2,800	2,800	322	26,387	機械	
GENTING SINGAPORE LTD	8,700	8,700	804	65,949	ホテル・レストラン・レジャー	
小 計	株 数	61,901	55,270	33,376	2,735,169	
	銘柄 数 < 比 率 >	21	20	—	< 0.4% >	

## 野村外国株(含む新興国) インデックス Bコース (野村投資一任口座向け)

銘柄	期首(前期末)		当 期 末		業 種 等
	株 数	株 数	評 価 額		
			外貨建金額	邦貨換算金額	
(オーストラリア)	百株	百株	千豪ドル	千円	
RAMSAY HEALTH CARE LTD	205	250	1,882	143,201	ヘルスケア・プロバイダー/ヘルスケア・サービス
AUSTRALIA & NEW ZEALAND BANK	3,930	4,090	10,396	790,987	銀行
AMCOR PLC-CDI	1,550	—	—	—	容器・包装
WESTPAC BANKING CORP	4,800	5,060	12,599	958,562	銀行
BANK OF QUEENSLAND LTD	560	—	—	—	銀行
FORTESCUE METALS GROUP LTD	2,010	2,010	2,211	168,212	金属・鉱業
TELSTRA CORP LTD	5,900	5,900	2,289	174,162	各種電気通信サービス
BENDIGO AND ADELAIDE BANK LTD	670	670	683	51,993	銀行
COCA-COLA AMATIL LTD	770	770	906	68,950	飲料
ASX LTD	263	286	2,412	183,514	資本市場
BHP GROUP LIMITED	4,094	4,270	17,135	1,303,669	金属・鉱業
CALTEX AUSTRALIA LIMITED	333	340	1,211	92,138	石油・ガス・消耗燃料
HARVEY NORMAN HOLDINGS LTD	971	971	427	32,510	複合小売り
COMPUTERSHARE LTD	630	760	1,355	103,094	情報技術サービス
CSL LIMITED	630	657	19,768	1,503,985	バイオテクノロジー
REA GROUP LTD	69	69	787	59,876	インタラクティブ・メディアおよびサービス
TRANSURBAN GROUP	3,710	4,020	6,283	478,030	運送インフラ
COCHLEAR LTD	81	81	1,937	147,418	ヘルスケア機器・用品
ORIGIN ENERGY LTD	2,390	2,650	2,321	176,612	石油・ガス・消耗燃料
COMMONWEALTH BANK OF AUSTRALIA	2,458	2,566	21,672	1,648,838	銀行
BORAL LTD	1,530	1,530	752	57,269	建設資材
RIO TINTO LTD	512	553	5,718	435,026	金属・鉱業
APA GROUP	1,590	1,800	2,080	158,307	ガス
ARISTOCRAT LEISURE LTD	820	820	3,020	229,828	ホテル・レストラン・レジャー
INSURANCE AUSTRALIA GROUP LTD	3,080	3,350	2,643	201,090	保険
TPG TELECOM LTD	520	520	361	27,534	各種電気通信サービス
FLIGHT CENTRE TRAVEL GROUP LTD	73	73	323	24,592	ホテル・レストラン・レジャー
ORICA LTD	500	590	1,352	102,926	化学
BLUESCOPE STEEL LTD	680	700	1,082	82,387	金属・鉱業
WORLEY LTD	470	470	752	57,247	エネルギー設備・サービス
SUNCORP GROUP LTD	1,810	1,903	2,576	196,048	保険
NATIONAL AUSTRALIA BANK	3,820	4,160	10,549	802,625	銀行
NEWCREST MINING	1,030	1,100	3,480	264,788	金属・鉱業
OIL SEARCH LTD	1,790	2,040	1,605	122,144	石油・ガス・消耗燃料
INCITEC PIVOT LTD	2,330	2,330	778	59,206	化学
AMP LIMITED	3,900	5,300	1,033	78,628	各種金融サービス
QANTAS AIRWAYS LIMITED	—	1,080	763	58,091	旅客航空輸送業
QBE INSURANCE	1,790	1,950	2,692	204,879	保険
CHALLENGER LIMITED	800	800	704	53,560	各種金融サービス
SANTOS LTD.	2,320	2,610	2,320	176,527	石油・ガス・消耗燃料
SONIC HEALTHCARE LTD	620	690	2,123	161,527	ヘルスケア・プロバイダー/ヘルスケア・サービス
WASHINGTON H. SOUL PATTINSON	170	170	385	29,294	石油・ガス・消耗燃料
TABCORP HOLDINGS	2,870	2,870	1,354	103,061	ホテル・レストラン・レジャー
WESFARMERS LIMITED	1,588	1,640	7,214	548,868	複合小売り
ALUMINA LTD	3,500	3,500	801	60,978	金属・鉱業
WOODSIDE PETROLEUM	1,270	1,350	4,860	369,748	石油・ガス・消耗燃料
WOOLWORTHS GROUP LTD	1,730	1,820	7,039	535,584	食品・生活必需品小売り
MAGELLAN FINANCIAL GROUP LTD	—	192	1,219	92,771	資本市場
SEEK LTD	480	480	1,123	85,453	専門サービス
DOMINO S PIZZA ENTERPRISES L	85	—	—	—	ホテル・レストラン・レジャー



## 野村外国株（含む新興国）インデックス Bコース（野村投資一任口座向け）

銘柄	株数	株数	期末		業種等
			評価額		
			外貨建金額	邦貨換算金額	
(オーストラリア)	百株	百株	千豪ドル	千円	
BRAMBLES LTD	2,180	2,350	2,916	221,875	商業サービス・用品
MACQUARIE GROUP LIMITED	453	471	6,757	514,105	資本市場
CROWN RESORTS LTD	550	550	696	53,016	ホテル・レストラン・レジャー
JAMES HARDIE INDUSTRIES PLC	580	670	2,026	154,195	建設資材
TREASURY WINE ESTATES LTD	1,000	1,110	1,939	147,532	飲料
SYDNEY AIRPORT	1,440	1,680	1,512	115,032	運送インフラ
AURIZON HOLDINGS LTD	2,730	3,050	1,714	130,408	陸運・鉄道
AUSNET SERVICES	2,300	2,300	407	30,972	電力
MEDIBANK PRIVATE LTD	4,000	4,000	1,324	100,729	保険
AGL ENERGY LTD	940	940	1,934	147,178	総合公益事業
SOUTH32 LTD	7,000	7,000	1,995	151,779	金属・鉱業
CIMIC GROUP LTD	117	117	407	30,985	建設・土木
COLES GROUP LTD	1,630	1,630	2,586	196,804	食品・生活必需品小売り
WISETECH GLOBAL LTD	—	210	531	40,453	ソフトウェア
小計	株数・金額 銘柄数<比率>	102,622 61	107,889 61	203,743 —	15,500,833 <2.3%>
(ニュージーランド)			千ニュージーランドドル		
RYMAN HEALTHCARE LTD	580	580	953	69,807	ヘルスケア・プロバイダー/ヘルスケア・サービス
A2 MILK CO LTD	1,060	1,060	1,568	114,851	食品
FISHER & PAYKEL HEALTHCARE CORPORATION L	740	860	1,947	142,542	ヘルスケア機器・用品
FLETCHER BUILDING LTD	1,126	1,126	598	43,783	建設資材
SPARK NEW ZEALAND LTD	2,600	2,600	1,177	86,226	各種電気通信サービス
MERCURY NZ LTD	—	1,000	525	38,435	電力
AUCKLAND INTL AIRPORT LTD	1,300	1,520	1,378	100,930	運送インフラ
MERIDIAN ENERGY LTD	1,590	2,010	1,047	76,666	独立系発電事業者・エネルギー販売業者
小計	株数・金額 銘柄数<比率>	8,996 7	10,756 8	9,196 —	673,243 <0.1%>
(イスラエル)			千新シケル		
BANK HAPOLIM BM	1,410	1,670	4,796	153,048	銀行
BANK LEUMI LE-ISRAEL	1,950	2,210	5,416	172,847	銀行
ELBIT SYSTEMS LTD	36	36	1,955	62,400	航空宇宙・防衛
ISRAEL DISCOUNT BANK-A	1,720	1,720	2,707	86,389	銀行
ISRAEL CHEMICALS LIMITED	910	910	1,408	44,950	化学
NICE LTD	86	87	4,962	158,352	ソフトウェア
MIZRAHI TEFAHOT BANK LTD	170	230	2,122	67,741	銀行
AZRIELI GROUP	65	65	1,667	53,201	不動産管理・開発
小計	株数・金額 銘柄数<比率>	6,347 8	6,928 8	25,037 —	798,932 <0.1%>
合計	株数・金額 銘柄数<比率>	1,550,244 1,270	1,617,156 1,255	— —	655,056,816 <96.1%>

\* 邦貨換算金額は、期末の時価をわが国の対顧客電信売買相場の仲値により邦貨換算したものです。

\* 邦貨換算金額欄の<>内は、このファンドが組み入れているマザーファンドの純資産総額に対する各国別株式評価額の比率。

\* 株数・評価額の単位未満は切り捨て。ただし、単位未満の場合は小数で記載。

\* 銘柄コード等の変更があった銘柄は、別銘柄として掲載しております。

## 外国投資信託証券

銘柄	期首(前期末)		当 期 末		比 率	
	口 数	口 数	評 価 額			
			外貨建金額	邦貨換算金額		
(アメリカ)	口	口	千米ドル	千円	%	
AGNC INVESTMENT CORP	71,000	80,000	1,456	160,728	0.0	
ALEXANDRIA REAL ESTATE EQUIT	15,800	16,900	2,768	305,436	0.0	
AMERICAN TOWER CORP	61,300	64,200	14,909	1,644,999	0.2	
ANNALY CAPITAL MANAGEMENT	196,000	214,000	2,065	227,842	0.0	
AVALONBAY COMMUNITIES INC	19,400	20,200	4,340	478,918	0.1	
BOSTON PROPERTIES	20,700	22,200	3,092	341,142	0.1	
CAMDEN PROPERTY TRUST	13,100	14,500	1,581	174,488	0.0	
CROWN CASTLE INTL CORP	56,800	60,100	8,728	962,995	0.1	
DIGITAL REALTY TRUST INC	29,200	30,500	3,771	416,157	0.1	
DUKE REALTY CORP	47,800	52,300	1,850	204,209	0.0	
EQUINIX INC	11,270	12,410	7,385	814,835	0.1	
EQUITY LIFESTYLE PROPERTIES	12,100	24,200	1,709	188,661	0.0	
EQUITY RESIDENTIAL	51,800	53,600	4,422	487,938	0.1	
ESSEX PROPERTY TRUST INC	9,030	9,560	2,925	322,786	0.0	
EXTRA SPACE STORAGE INC	17,900	19,400	2,151	237,391	0.0	
FEDERAL REALTY INVS TRUST	9,800	11,100	1,434	158,299	0.0	
HCP INC	66,100	—	—	—	—	
HEALTHPEAK PROPERTIES INC	—	70,500	2,568	283,362	0.0	
HOST HOTELS & RESORTS INC	100,000	109,000	1,948	215,024	0.0	
INVITATION HOMES INC	56,300	79,300	2,421	267,112	0.0	
IRON MOUNTAIN INC	38,300	43,100	1,341	147,982	0.0	
KIMCO REALTY CORP	58,000	65,000	1,322	145,867	0.0	
LIBERTY PROPERTY TRUST	19,800	22,400	1,410	155,574	0.0	
MACERICH CO /THE	14,200	—	—	—	—	
MEDICAL PROPERTIES TRUST INC	—	75,000	1,667	183,947	0.0	
MID-AMERICA APARTMENT COMM	15,000	16,500	2,205	243,375	0.0	
NATIONAL RETAIL PROPERTIES INC	22,000	24,400	1,354	149,435	0.0	
OMEGA HEALTHCARE INVESTORS	—	32,200	1,399	154,432	0.0	
PROLOGIS INC	86,300	91,200	8,513	939,296	0.1	
PUBLIC STORAGE	21,500	23,200	5,104	563,175	0.1	
REALTY INCOME CORP	42,300	45,900	3,495	385,634	0.1	
REGENCY CENTERS CORP	23,900	23,900	1,511	166,783	0.0	
SBA COMMUNICATIONS CORP	15,200	16,800	4,212	464,739	0.1	
SL GREEN REALTY CORP	12,500	12,500	1,144	126,231	0.0	
SIMON PROPERTY GROUP INC	42,300	44,400	6,595	727,645	0.1	
SUN COMMUNITIES INC	12,200	13,300	2,056	226,946	0.0	
UDR INC	36,700	43,000	2,035	224,542	0.0	
VENTAS INC	49,200	53,900	3,160	348,719	0.1	
VEREIT INC	125,000	160,000	1,523	168,054	0.0	
VICI PROPERTIES INC	—	68,000	1,780	196,488	0.0	
VORNADO REALTY TRUST	24,200	24,200	1,627	179,609	0.0	
WP CAREY INC	23,600	25,200	2,098	231,489	0.0	
WELLTOWER INC	54,100	58,600	5,071	559,575	0.1	
WEYERHAEUSER CO	100,500	106,500	3,333	367,779	0.1	
小 計	口 数	金 額	1,702,200	2,053,170	135,499	14,949,657
	銘柄数 < 比率 >		40	42	—	< 2.2% >
(カナダ)			千カナダドル			
CAN APARTMENT PROP REAL ESTA	—	11,500	641	54,232	0.0	
FIRST CAPITAL REAL ESTATE INVESTMENT	—	25,000	533	45,107	0.0	

野村外国株（含む新興国）インデックス Bコース（野村投資一任口座向け）

銘 柄	期首(前期末)		当 期 末			
	口 数	口 数	評 価 額		比 率	
			外貨建金額	邦貨換算金額		
(カナダ)			千カナダドル	千円	%	
H&R REAL ESTATE INVSTMNT-UTS	20,000	20,000	430	36,407	0.0	
RIOCAN REAL ESTATE INVST TR	22,000	22,000	601	50,879	0.0	
SMARTCENTRES REAL ESTATE INV	11,000	11,000	356	30,175	0.0	
小 計	口 数 ・ 金 額	53,000	89,500	2,562	216,802	
	銘 柄 数 < 比 率 >	3	5	-	< 0.0% >	
(イギリス)			千英ポンド			
BRITISH LAND	128,000	128,000	747	107,814	0.0	
SEGRO PLC	145,000	162,000	1,436	207,156	0.0	
LAND SECURITIES GROUP PLC	99,000	99,000	955	137,818	0.0	
小 計	口 数 ・ 金 額	372,000	389,000	3,139	452,789	
	銘 柄 数 < 比 率 >	3	3	-	< 0.1% >	
(ユーロ…フランス)			千ユーロ			
ICAIDE	5,100	3,800	377	46,430	0.0	
KLEPIERRE	28,000	28,000	925	113,729	0.0	
GECINA SA	6,400	6,400	1,066	130,998	0.0	
COVIVIO	6,600	6,600	693	85,141	0.0	
UNIBAIL-RODAMCO-WESTFIELD	19,100	20,100	2,714	333,504	0.0	
ユ ー ロ 計	口 数 ・ 金 額	65,200	64,900	5,777	709,803	
	銘 柄 数 < 比 率 >	5	5	-	< 0.1% >	
(香港)			千香港ドル			
LINK REIT	288,000	301,000	25,509	362,238	0.1	
HK ELECTRIC INVESTMENTS -SS	370,000	370,000	2,941	41,769	0.0	
小 計	口 数 ・ 金 額	658,000	671,000	28,451	404,007	
	銘 柄 数 < 比 率 >	2	2	-	< 0.1% >	
(シンガポール)			千シンガポールドル			
CAPITALAND MALL TRUST	320,000	390,000	1,010	82,777	0.0	
ASCENDAS REAL ESTATE INV TRT	380,000	440,800	1,379	113,066	0.0	
CAPITALAND COMMERCIAL TRUST	369,972	369,972	791	64,883	0.0	
SUNTEC REIT	300,000	300,000	561	45,973	0.0	
MAPLETREE COMMERCIAL TRUST	-	300,000	738	60,479	0.0	
小 計	口 数 ・ 金 額	1,369,972	1,800,772	4,480	367,180	
	銘 柄 数 < 比 率 >	4	5	-	< 0.1% >	
(オーストラリア)			千豪ドル			
MIRVAC GROUP	490,000	570,000	1,869	142,239	0.0	
GPT GROUP	256,000	285,000	1,690	128,579	0.0	
LENLEASE GROUP	77,000	88,000	1,663	126,536	0.0	
STOCKLAND TRUST GROUP	348,000	348,000	1,733	131,849	0.0	
DEXUS	155,000	155,000	1,920	146,107	0.0	
GOODMAN GROUP	227,000	241,000	3,484	265,128	0.0	
SCENTRE GROUP	723,000	769,000	3,106	236,362	0.0	
VICINITY CENTRES	470,000	470,000	1,207	91,897	0.0	
小 計	口 数 ・ 金 額	2,746,000	2,926,000	16,675	1,268,699	
	銘 柄 数 < 比 率 >	8	8	-	< 0.2% >	
合 計	口 数 ・ 金 額	6,966,372	7,994,342	-	18,368,941	
	銘 柄 数 < 比 率 >	65	70	-	< 2.7% >	

\* 邦貨換算金額は、期末の時価をわが国の対顧客電信売買相場の仲値により邦貨換算したものです。

\* 比率は、このファンドが組み入れているマザーファンドの純資産総額に対する評価額の比率。

\* 金額の単位未満は切り捨て。

\* 銘柄コード等の変更があった銘柄は、別銘柄として掲載しております。

## 先物取引の銘柄別期末残高

銘柄別			当期	
			買建額	売建額
外国	株式先物取引	CAN60	百万円 298	百万円 —
		EURO50	919	—
		FT100	467	—
		SPI200	199	—
		SPEMINI	5,653	—
		SWISSMKT	266	—

\*単位未満は切り捨て。

\*邦貨換算金額は、期末の時価をわが国の対顧客電信売買相場の仲値により邦貨換算したものです。

## ＜新興国株式マザーファンド＞

下記は、新興国株式マザーファンド全体(32,723,608千口)の内容です。

## 外国株式

銘柄	株数	期首(前期末)		当 期 末		業 種 等
		株 数	株 数	評 価 額		
				外貨建金額	邦貨換算金額	
(カタール)	百株	百株	千カタールリヤル	千円		
QATAR INSURANCE CO	1,000	1,000	326	9,839	保険	
QATAR NATIONAL BANK	2,877	2,783	5,827	175,877	銀行	
COMMERCIAL BANK OF QATAR	1,179	1,179	588	17,755	銀行	
OOREDOO QSC	431	431	301	9,092	各種電気通信サービス	
QATAR FUEL CO	347	347	798	24,107	石油・ガス・消耗燃料	
QATAR ELECTRICITY & WATER CO	344	344	571	17,233	総合公益事業	
QATAR INTERNATIONAL ISLAMIC INDUSTRIES QATAR	—	470	441	13,319	銀行	
QATAR ISLAMIC BANK	1,117	1,171	1,171	35,362	コングロマリット	
MASRAF AL RAYAN	804	804	1,326	40,036	銀行	
BARWA REAL ESTATE CO	2,116	2,116	869	26,246	銀行	
MESAIEED PETROCHEMICAL HOLDING	1,130	1,130	405	12,243	不動産管理・開発	
	3,050	3,050	728	21,999	化学	
小 計	株 数 ・ 金 額	14,395	14,771	13,357	403,114	
	銘柄 数 < 比 率 >	11	12	—	< 0.9% >	
(アメリカ)			千米ドル			
ALIBABA GROUP HOLDING-SP ADR	906	1,061	23,780	2,623,668	インターネット販売・通信販売	
AUTOHOME INC-ADR	38	38	337	37,289	インタラクティブ・メディアおよびサービス	
BAIDU INC - SPON ADR	179	171	2,385	263,167	インタラクティブ・メディアおよびサービス	
BANCO DE CHILE-ADR	105	143	304	33,589	銀行	
BANCO MACRO SA-ADR	27	27	90	10,018	銀行	
BANCO SANTANDER CHILE-ADR	95	90	202	22,391	銀行	
BANCOLOMBIA S. A. -SPONS ADR	73	73	397	43,856	銀行	
BAOZUN INC-SPN ADR	23	23	83	9,158	インターネット販売・通信販売	
BBVA ARGENTINA SA-ADR	43	—	—	—	銀行	
BEST INC - ADR	—	86	54	6,044	航空貨物・物流サービス	
CIA CERVECERIAS UNIDAS-ADR	40	40	76	8,482	飲料	
CIA DE MINAS BUENAVENTUR-ADR	129	129	176	19,484	金属・鉱業	
CTRIIP.COM INTERNATIONAL -ADR	263	—	—	—	インターネット販売・通信販売	
ECOPETROL SA-SPONSORED ADR	146	137	279	30,850	石油・ガス・消耗燃料	
ENEL AMERICAS S. A-ADR	484	484	524	57,885	電力	
ENEL CHILE SA-ADR	309	265	132	14,647	電力	
58.COM INC-ADR	57	57	400	44,237	インタラクティブ・メディアおよびサービス	
51JOB INC-ADR	13	13	119	13,155	専門サービス	
GDS HOLDINGS LTD-ADR	32	32	175	19,358	情報技術サービス	
GRUPO FINANCIERO GALICIA-ADR	74	74	113	12,509	銀行	
HUAZHU GROUP LTD-SPON ADR	88	88	340	37,573	ホテル・レストラン・レジャー	
HUTCHISON CHINA MEDITECH LTD - ADR	38	38	112	12,446	医薬品	
HUYA INC-ADR	—	27	55	6,106	娯楽	
ITAU CORPBANCA-ADR	54	54	42	4,734	銀行	
IQIYI INC-ADR	91	91	216	23,875	娯楽	
JOYY INC	—	42	281	31,013	インタラクティブ・メディアおよびサービス	
JD.COM INC-ADR	477	477	1,887	208,194	インターネット販売・通信販売	
STATE BANK OF INDIA-GDR	110	110	496	54,777	銀行	
PJSC GAZPROM-ADR	3,387	3,305	2,704	298,348	石油・ガス・消耗燃料	
LATAM AIRLINES GROUP-SP ADR	203	203	188	20,806	旅客航空輸送業	
TRANSNEFT PJSC	0.21	0.21	60	6,691	石油・ガス・消耗燃料	
INNER MONGOLIA YITAI COAL-B	577	577	46	5,137	石油・ガス・消耗燃料	
MOBILE TELESYSTEMS PJSC-ADR	286	286	296	32,715	無線通信サービス	

## 野村外国株（含む新興国）インデックス Bコース（野村投資一任口座向け）

銘柄	株数	当 期		期 末		業 種 等
		株 数	株 数	評 価 額		
				外貨建金額	邦貨換算金額	
(アメリカ)	百株	百株	千米ドル	千円		
MOMO INC-SPON ADR	88	88	334	36,874	インタラクティブ・メディアおよびサービス	
NIO INC ADR	520	520	227	25,071	自動車	
NETEASE INC-ADR	44	43	1,523	168,039	娯楽	
NEW ORIENTAL EDUCATION-SP ADR	92	92	1,299	143,332	各種消費者サービス	
NOAH HLDS LTD ADR	15	15	59	6,573	資本市場	
SHANGHAI LUJIAZUI FIN&TRAD-B	876	876	86	9,534	不動産管理・開発	
PAMPA ENERGIA SA-SPON ADR	38	—	—	—	電力	
PINDUODUO INC ADR	114	113	448	49,432	インターネット販売・通信販売	
QUDIAN INC SPON ADR	—	66	23	2,585	消費者金融	
QUIMICA Y MINERA CHIL-SP ADR	74	74	234	25,856	化学	
SOUTHERN COPPER CORP	47	49	217	23,958	金属・鉱業	
TAL EDUCATION GROUP-ADR	229	234	1,317	145,345	各種消費者サービス	
TELECOM ARGENTINA SA-SP ADR	53	53	59	6,519	各種電気通信サービス	
TENCENT MUSIC ENTERTAINM-ADR	74	74	103	11,389	娯楽	
TRANSPORTADOR GAS SUR-SP B ADR	47	—	—	—	石油・ガス・消耗燃料	
TRIP.COM GROUP LTD-ADR	—	307	1,181	130,404	インターネット販売・通信販売	
VIPSHOP HOLDINGS LTD - ADS	266	266	383	42,290	インターネット販売・通信販売	
WEIBO CORP-SPON ADR	34	34	163	18,005	インタラクティブ・メディアおよびサービス	
YPF S.A. -SPONSORED ADR	106	106	109	12,104	石油・ガス・消耗燃料	
YY INC-ADR	30	—	—	—	インタラクティブ・メディアおよびサービス	
YUM CHINA HOLDINGS INC	231	231	1,149	126,816	ホテル・レストラン・レジャー	
ZTO EXPRESS CAYMAN INC	191	184	435	48,011	航空貨物・物流サービス	
SURGUTNEFTEGAZ-SP ADR	1,124	756	648	71,565	石油・ガス・消耗燃料	
X 5 RETAIL GROUP NV-REGS GDR	85	85	286	31,622	食品・生活必需品小売り	
NOVATEK PJSC-SPONS GDR REG S	57	57	1,190	131,339	石油・ガス・消耗燃料	
NOVOLIPET STEEL - GDR REG S	73	73	177	19,563	金属・鉱業	
ROSNEFT OJSC - GDR	728	728	563	62,183	石油・ガス・消耗燃料	
PJSC ALROSA	1,760	1,760	254	28,026	金属・鉱業	
SEVERSTAL-GDR REG S	113	158	245	27,124	金属・鉱業	
MAGNITOGORS-SPON GDR REGS	107	107	101	11,191	金属・鉱業	
VTB BANK OJSC-GDR-REG S/WI	878	878	135	14,952	銀行	
DP WORLD PLC	110	110	150	16,626	運送インフラ	
MAGNIT PJSC-SPON GDR REGS	205	197	264	29,200	食品・生活必需品小売り	
INTER RAO UES PJSC	27,400	27,400	261	28,885	電力	
PJSC SBERBANK OF RUSSIA	6,863	6,863	2,867	316,349	銀行	
PJSC PHOSAGRO-GDR REG S	70	70	92	10,185	化学	
MOSCOW EXCHANGE MICEX-RTS PJSC	851	851	158	17,456	資本市場	
PJSC MMC NORILSK NICKEL-ADR	408	408	1,387	153,049	金属・鉱業	
POLYUS PJSC-REG S-GDR	39	39	236	26,083	金属・鉱業	
TATNEFT-SPONSORED ADR	162	162	1,283	141,579	石油・ガス・消耗燃料	
LUKOIL PJSC-SPON ADR	262	243	2,605	287,426	石油・ガス・消耗燃料	
CREDICORP LTD	43	43	938	103,594	銀行	
SINA CORP	41	41	181	20,036	インタラクティブ・メディアおよびサービス	
GLOBANT SA	24	24	288	31,791	ソフトウェア	
小 計	株 数 ・ 金 額	52,937	52,737	60,039	6,624,200	
	銘柄 数 < 比 率 >	72	72	—	< 14.6% >	
(イギリス)				千英ポンド		
POLYMETAL INTERNATIONAL PLC	158	111	137	19,787	金属・鉱業	
小 計	株 数 ・ 金 額	158	111	137	19,787	
	銘柄 数 < 比 率 >	1	1	—	< 0.0% >	
(トルコ)				千トルコリラ		
AKBANK T. A. S	2,050	2,050	1,814	34,180	銀行	
ANADOLU EFES BIRACTLIK VE MALT SANAYII	127	127	321	6,048	飲料	
ARCELIK A. S	145	145	315	5,945	家庭用耐久財	

野村外国株（含む新興国）インデックス Bコース（野村投資一任口座向け）

銘柄	株数	当 期		期 末		業 種 等
		株 数	株 数	評 価 額		
				外貨建金額	邦貨換算金額	
(トルコ)	百株	百株	千トルコリラ	千円		
ASELSAN ELEKTRONIK SANAYI	207	207	474	8,935		航空宇宙・防衛
EREGLI DEMIR VE CELIK FABRIK	782	782	726	13,695		金属・鉱業
FORD OTOMOTIVE SANAYI AS	33	33	248	4,678		自動車
KOC HLDGS	530	530	1,090	20,549		コングロマリット
TURK SISE VE CAM FABRIKALARI AS	423	—	—	—		コングロマリット
TURK HAVA YOLLARI AO	321	321	484	9,126		旅客航空輸送業
TURKCELL ILETISIM HIZMET AS	770	770	1,114	20,991		無線通信サービス
TURKIYE GARANTI BANKASI	1,421	1,421	1,734	32,675		銀行
TURKIYE IS BANKASI AS-C	918	918	648	12,210		銀行
TUPRAS-TURKIYE PETROL RAFINE	83	83	1,015	19,139		石油・ガス・消耗燃料
HACI OMER SABANCI HOLDING	478	478	503	9,489		各種金融サービス
BIM BIRLESIK MAGAZALAR AS	126	226	1,109	20,905		食品・生活必需品小売り
TAV HAVALIMANLARI HOLDING AS	96	96	278	5,255		運送インフラ
小 計	株 数 ・ 金 額	8,516	8,191	11,880	223,828	
	銘柄 数 < 比 率 >	16	15	—	< 0.5% >	
(ユーロ…ギリシャ)			千ユーロ			
HELLENIC TELECOM	167	167	230	28,314		各種電気通信サービス
MOTOR OIL (HELLAS) SA	38	38	77	9,570		石油・ガス・消耗燃料
OPAP SA	131	131	149	18,376		ホテル・レストラン・レジャー
JUMBO SA	67	67	124	15,284		専門小売り
TITAN CEMENT CO	25	—	—	—		建設資材
FF GROUP	20	20	1	239		繊維・アパレル・贅沢品
NATIONAL BANK OF GREECE	330	330	99	12,163		銀行
TITANCEMENT INTERNATIONAL	—	25	49	6,093		建設資材
EUROBANK ERGASIAS SA	1,620	1,620	146	17,952		銀行
ALPHA BANK A. E.	1,040	720	134	16,550		銀行
ユ ー ロ 計	株 数 ・ 金 額	3,440	3,120	1,013	124,546	
	銘柄 数 < 比 率 >	9	9	—	< 0.3% >	
(チェコ)			千チェココルナ			
KOMERCNI BANKA AS	50	50	4,100	20,010		銀行
CEZ AS	95	120	6,210	30,304		電力
MONETA MONEY BANK AS	273	273	2,320	11,324		銀行
小 計	株 数 ・ 金 額	418	443	12,631	61,639	
	銘柄 数 < 比 率 >	3	3	—	< 0.1% >	
(ハンガリー)			千フォリント			
OTP BANK NYRT	141	144	207,648	76,206		銀行
RICHTER GEDEON NYRT	84	84	54,885	20,143		医薬品
MOL HUNGARIAN OIL AND GAS PLC	250	250	70,500	25,873		石油・ガス・消耗燃料
小 計	株 数 ・ 金 額	476	478	333,033	122,223	
	銘柄 数 < 比 率 >	3	3	—	< 0.3% >	
(ポーランド)			千ズロチ			
BANK MILLENNIUM SA	358	358	219	6,363		銀行
MBANK	9	9	350	10,145		銀行
KGHM POLSKA MIEDZ S. A.	99	99	985	28,517		金属・鉱業
BANK PEKAO SA	105	105	1,080	31,277		銀行
ORANGE POLSKA SA	391	391	303	8,800		各種電気通信サービス
POLSKI KONCERN NAFTOWY S. A.	188	188	1,608	46,577		石油・ガス・消耗燃料
LPP SA	0.94	0.94	817	23,675		繊維・アパレル・贅沢品
SANTANDER BANK POLSKA SA	20	18	548	15,891		銀行
CD PROJEKT RED SA	40	40	1,151	33,344		娯楽
PKO BANK POLSKI SA	562	562	1,960	56,749		銀行
CCC SA	15	15	147	4,266		繊維・アパレル・贅沢品
GRUPA LOTOS SA	68	68	577	16,729		石油・ガス・消耗燃料
POLSKIE GORNICTWO NAFTOWE I	977	977	417	12,097		石油・ガス・消耗燃料

野村外国株（含む新興国）インデックス Bコース（野村投資一任口座向け）

銘柄	期首(前期末)		当 期 末		業 種 等	
	株 数	株 数	評 価 額			
			外貨建金額	邦貨換算金額		
(ポーランド)	百株	百株	千ズロチ	千円		
CYFROWY POLSAT SA	189	189	543	15,736	メディア	
POLSKA GRUPA ENERGETYCZNA SA	517	517	399	11,564	電力	
POWSZECHNY ZAKLAD UBEZPIECZE	375	375	1,535	44,456	保険	
JASTRZEBSKA SPOLKA WEGLOWA S	25	—	—	—	金属・鉱業	
ALIOR BANK SA	48	—	—	—	銀行	
DINO POLSKA SA	39	22	337	9,763	食品・生活必需品小売り	
AMREST HOLDINGS SE	—	48	225	6,517	ホテル・レストラン・レジャー	
小 計	株 数 ・ 金 額 銘柄 数 < 比 率 >	4,031	3,985	13,211	382,473	
		19	18	—	<0.8%>	
(香港)			千香港ドル			
JIANGXI COPPER COMPANY LTD-H	980	980	1,048	14,890	金属・鉱業	
JIANGSU EXPRESS CO LTD-H	680	680	741	10,525	運送インフラ	
CHINA SOUTHERN AIRLINES H	1,060	1,060	562	7,992	旅客航空輸送業	
ANGANG STEEL CO LTD-H	754	—	—	—	金属・鉱業	
CHINA MOBILE LTD	3,905	3,860	25,476	361,759	無線通信サービス	
ANHUI CONCH CEMENT CO.LTD-H	835	835	4,717	66,992	建設資材	
DATANG INTERNATIONAL POWER GEN-H	1,660	1,660	245	3,488	独立系発電事業者・エネルギー販売業者	
BEIJING ENTERPRISES HOLDINGS LTD	360	360	1,305	18,531	ガス	
HUANENG POWER INTL INC-H	2,380	2,380	937	13,315	独立系発電事業者・エネルギー販売業者	
YANZHOU COAL MINING-H	960	960	644	9,147	石油・ガス・消耗燃料	
HENGAN INTL GROUP CO LTD	445	445	2,732	38,798	パーソナル用品	
HUADIAN POWER INTL CORP-H	880	880	251	3,573	独立系発電事業者・エネルギー販売業者	
CHINA EASTERN AIRLINES CO-H	760	760	326	4,629	旅客航空輸送業	
BRILLIANCE CHINA AUTOMOTIVE	2,180	2,180	1,669	23,712	自動車	
CSPC PHARMACEUTICAL GROUP LIMITED	2,920	3,060	5,508	78,213	医薬品	
CHINA OVERSEAS LAND & INVESTMENT	2,440	2,440	7,393	104,983	不動産管理・開発	
CHINA RESOURCES LAND LTD	1,764	1,764	6,660	94,582	不動産管理・開発	
CITIC LTD	3,620	3,620	3,699	52,534	コングロマリット	
BEIJING CAPITAL INTERNATIONAL AIRPORT-H	980	980	680	9,657	運送インフラ	
LENOVO GROUP LTD	4,980	4,980	2,903	41,227	コンピュータ・周辺機器	
PETROCHINA CO LTD-H	14,000	14,000	5,516	78,327	石油・ガス・消耗燃料	
CHINA UNICOM HONGKONG LTD	3,780	3,780	2,714	38,539	各種電気通信サービス	
CHINA TAIPING INSURANCE HOLDING	1,034	1,034	2,005	28,475	保険	
CHINA PETROLEUM & CHEMICAL-H	15,949	15,469	7,254	103,020	石油・ガス・消耗燃料	
TONG REN TANG TECHNOLOGIES-H	310	—	—	—	医薬品	
TRAVELSKY TECHNOLOGY LTD-H	660	660	1,231	17,488	情報技術サービス	
KINGDEE INTL SOFTWARE GROUP CO LTD	1,420	1,420	1,339	19,014	ソフトウェア	
ENN ENERGY HOLDINGS LTD	496	496	4,597	65,290	ガス	
KUNLUN ENERGY COMPANY LTD	1,860	1,860	1,300	18,461	ガス	
TOWNGAS CHINA COMPANY LTD	530	530	290	4,124	ガス	
COSCO SHIPPING PORTS LTD	1,020	1,020	643	9,139	運送インフラ	
YUEXIU PROPERTY CO LTD	3,700	3,700	654	9,299	不動産管理・開発	
CHINA MERCHANTS PORT HOLDING	820	820	1,133	16,092	運送インフラ	
ALUMINUM CORP OF CHINA LTD-H	2,100	2,100	550	7,812	金属・鉱業	
WHARF(HOLDING)	—	530	1,150	16,331	不動産管理・開発	
CHINA EVERBRIGHT LTD	480	480	667	9,474	資本市場	
CHINA GAS HOLDINGS LTD	1,174	1,174	3,586	50,929	ガス	
KINGBOARD HOLDINGS LTD	430	430	1,057	15,020	電子装置・機器・部品	
GEELY AUTOMOBILE HOLDINGS LT	3,010	2,980	4,708	66,859	自動車	
SHENZHEN INVESTMENT LTD	1,760	1,760	538	7,647	不動産管理・開発	
CHINA RESOURCES GAS GROUP LT	560	560	2,450	34,790	ガス	
BYD CO LTD-H	440	440	2,002	28,428	自動車	
CHINA TELECOM CORP LTD-H	8,560	9,760	3,132	44,488	各種電気通信サービス	
CHINA OILFIELD SERVICES LTD-H	1,000	1,000	1,270	18,034	エネルギー設備・サービス	



## 野村外国株(含む新興国)インデックスBコース(野村投資一任口座向け)

銘柄	期首(前期末)		当 期 末		業 種 等
	株 数	株 数	評 価 額		
			外貨建金額	邦貨換算金額	
(香港)	百株	百株	千香港ドル	千円	
SINOTRANS LIMITED-H	1,110	1,110	306	4,350	航空貨物・物流サービス
MAANSHAN IRON & STEEL CO LTD - H	1,340	1,340	410	5,822	金属・鉱業
CHINA EVERBRIGHT INTL LTD	2,110	2,810	1,683	23,901	商業サービス・用品
LEE & MAN PAPER MANUFACTURIN	780	780	477	6,778	紙製品・林産品
PICC PROPERTY & CASUALTY -H	4,344	4,344	4,170	59,220	保険
AVICHINA INDUSTRY&TECH-H	2,020	2,020	725	10,297	航空宇宙・防衛
CHINA RESOURCES POWER HOLDING	1,080	1,500	1,668	23,685	独立系発電事業者・エネルギー販売業者
GREAT WALL MOTOR COMPANY-H	2,380	2,380	1,385	19,669	自動車
CHINA LIFE INSURANCE CO-H	4,860	4,550	10,078	143,111	保険
ZIJIN MINING GROUP CO-H	3,470	3,470	1,346	19,118	金属・鉱業
MMG LTD	1,320	—	—	—	金属・鉱業
CHINA ORIENTAL GROUP COMPANY LIMITED	860	—	—	—	金属・鉱業
SHANDONG WEIGAO GP MEDICAL-H	1,160	1,160	1,173	16,669	ヘルスケア機器・用品
WEICHAI POWER CO LTD-H	1,178	1,178	1,807	25,660	機械
COSCO SHIPPING ENERGY TRANSPORTATION-H	660	660	252	3,580	石油・ガス・消耗燃料
SINOPEC SHANGHAI PETROCHEM-H	2,060	2,060	467	6,640	化学
SHANGHAI INDUSTRIAL HOLDINGS	300	300	450	6,398	コングロマリット
SHENZHEN EXPRESSWAY-H	—	320	352	5,007	運送インフラ
TINGYI (CAYMAN ISLN)HLDG CO	1,180	1,180	1,640	23,290	食品
TSING TAO BREWERY CO-H	240	240	1,180	16,767	飲料
GUANGDONG INVESTMENT	1,840	1,840	3,072	43,633	水道
CHINA TRADITIONAL CHINESE MEDICINE	1,240	1,240	487	6,919	医薬品
CHINA RESOURCES BEER HOLDIN	933	933	3,882	55,133	飲料
ZHEJIANG EXPRESSWAY-H	1,140	1,140	831	11,801	運送インフラ
CHINA COMMON RICH RENEWABLE ENERGY	3,670	3,670	19	276	半導体・半導体製造装置
CNOOC LTD	11,320	11,010	14,797	210,123	石油・ガス・消耗燃料
SINO BIOPHARMACEUTICAL	4,330	4,120	4,672	66,343	医薬品
CHINA MENGNIU DAIRY CO	1,720	1,800	5,886	83,581	食品
PING AN INSURANCE GROUP CO-H	3,550	3,510	33,502	475,741	保険
LI NING CO LTD	1,400	1,130	3,056	43,404	繊維・アパレル・贅沢品
BEIJING ENTERPRISES WATER GR	3,170	2,470	997	14,169	水道
GOME RETAIL HODINGS LTD	5,233	5,233	382	5,425	専門小売り
CHINA POWER INTERNATIONAL DEVELOPMENT	2,400	2,400	403	5,725	独立系発電事業者・エネルギー販売業者
AIR CHINA LIMITED-H	1,020	1,020	797	11,326	旅客航空輸送業
ZTE CORP-H	580	580	1,587	22,545	通信機器
SHANGHAI ELECTRIC GRP CO L-H	1,260	1,260	328	4,669	電気設備
CHINA SHENHUA ENERGY CO - H	2,310	2,310	3,589	50,974	石油・ガス・消耗燃料
COSCO SHIPPING HOLDINGS CO LTD - H	1,400	1,400	452	6,421	海運業
BANK OF COMMUNICATIONS CO-H	5,977	5,977	3,257	46,262	銀行
CHINA STATE CONSTRUCTION INT	1,532	1,532	1,104	15,690	建設・土木
CHINA CONSTRUCTION BANK-H	61,540	60,040	40,166	570,367	銀行
SHENZHOU INTERNATIONAL GROUP	501	501	5,856	83,164	繊維・アパレル・贅沢品
DONGFENG MOTOR GRP CO LTD-H	1,840	1,840	1,282	18,211	自動車
AGILE PROPERTY HOLDINGS LTD	940	940	1,150	16,337	不動産管理・開発
NINE DRAGONS PAPER HOLDINGS	1,010	1,010	821	11,660	紙製品・林産品
CHINA NATIONAL BUILDING MA-H	2,350	2,350	2,136	30,333	建設資材
BANK OF CHINA LTD-H	51,270	49,120	16,209	230,176	銀行
SHUI ON LAND LTD	1,970	1,970	352	5,007	不動産管理・開発
SHIMAO PROPERTY HOLDINGS LTD	720	720	2,311	32,819	不動産管理・開発
GUANGZHOU R&F PROPERTIES-H	800	800	1,137	16,153	不動産管理・開発
CHINA MERCHANTS BANK-H	2,436	2,386	9,726	138,119	銀行
IND & COMM BK OF CHINA-H	41,840	40,460	23,669	336,101	銀行
ZHAOJIN MINING INDUSTRY-H	570	570	507	7,203	金属・鉱業
KINGBOARD LAMINATES HOLDING	585	585	558	7,933	電子装置・機器・部品

野村外国株（含む新興国）インデックス Bコース（野村投資一任口座向け）

銘柄	期首(前期末)		当 期 末		業 種 等
	株 数	株 数	評 価 額		
			外貨建金額	邦貨換算金額	
(香港)	百株	百株	千香港ドル	千円	
CHINA COMMUNICATIONS SERVICES CORP LTD H	1,744	1,744	969	13,769	建設・土木
CHINA COMMUNICATIONS CONST-H	2,990	2,990	1,856	26,366	建設・土木
CHINA COAL ENERGY CO-H	1,120	1,120	339	4,818	石油・ガス・消耗燃料
HAITIAN INTERNATIONAL HLDGS	320	320	624	8,860	機械
ZHUZHOU CRRC TIMES ELECTRIC-H	363	363	1,036	14,716	電気設備
HAIER ELECTRONICS GROUP CO	870	870	2,188	31,070	家庭用耐久財
CHINA AGRI-INDUSTRIES HLDGS	1,140	1,140	473	6,718	食品
COUNTRY GARDEN HOLDINGS CO	4,943	4,943	6,041	85,786	不動産管理・開発
CHINA MOLYBDENUM CO LTD-H	1,800	1,800	644	9,150	金属・鉱業
CHINA CITIC BANK-H	5,600	5,600	2,553	36,261	銀行
KWG GROUP HOLDINGS LTD	685	685	817	11,614	不動産管理・開発
SUNNY OPTICAL TECHNOLOGY GROUP CO LTD	438	427	6,012	85,372	電子装置・機器・部品
ANTA SPORTS PRODUCTS LTD	670	700	5,463	77,581	繊維・アパレル・贅沢品
FOSUN INTERNATIONAL LIMITED	1,659	1,659	1,997	28,370	コングロマリット
CHINA JINMAO HOLDINGS GROUP LTD	3,000	3,940	2,513	35,694	不動産管理・開発
CHINA AOYUAN PROPERTY GROUP LTD	980	—	—	—	不動産管理・開発
SINO-OCEAN GROUP HOLDING LTD	1,460	1,460	468	6,654	不動産管理・開発
BOSIDENG INTL HLDGS LTD	—	2,040	607	8,632	繊維・アパレル・贅沢品
SOHO CHINA LTD	1,060	1,060	334	4,756	不動産管理・開発
KINGSOFT CORP LTD	460	460	1,163	16,525	ソフトウェア
SINOTRUK HONG KONG LTD	375	375	588	8,360	機械
CHINA RAILWAY GROUP LTD-H	2,300	2,300	1,104	15,676	建設・土木
UNI-PRESIDENT CHINA HOLDINGS LTD	700	700	600	8,528	食品
BYD ELECTRONIC INTERNATIONAL CO LTD	330	330	568	8,069	通信機器
CHINA RAILWAYS CONSTRUCTIO-H	1,350	1,350	1,163	16,524	建設・土木
WANT WANT CHINA HOLDINGS LTD	2,880	3,640	2,617	37,163	食品
CHINA PACIFIC INSURANCE GR-H	1,722	1,722	5,269	74,824	保険
CRRC CORP LTD-H	2,753	2,753	1,602	22,756	機械
SUN ART RETAIL GROUP LTD	1,850	1,850	1,861	26,427	食品・生活必需品小売り
BBMG CORPORATION - H	1,270	1,270	304	4,328	建設資材
CHINA ZHONGWANG HOLDING LTD	888	888	274	3,896	金属・鉱業
SINOPHARM GROUP CO-H	692	872	2,568	36,466	ヘルスケア・プロバイダー/ヘルスケア・サービス
CHINA RESOURCES CEMENT HOLDINGS LTD	1,520	1,520	1,535	21,799	建設資材
METALLURGICAL CORP OF CHIN-H	1,560	1,560	266	3,787	建設・土木
GUANGZHOU AUTOMOBILE GROUP-H	1,998	1,998	1,876	26,652	自動車
CHINA HONGQIAO GROUP LTD	1,040	1,040	489	6,955	金属・鉱業
CHONGQING RURAL COMMERCIAL-H	1,370	1,370	548	7,781	銀行
CHINA LONGYUAN POWER GROUP-H	2,180	2,180	1,109	15,756	独立系発電事業者・エネルギー販売業者
SHANGHAI PHARMACEUTICALS-H	509	509	821	11,665	ヘルスケア・プロバイダー/ヘルスケア・サービス
HUANENG RENEWABLES CORP-H	3,800	3,800	1,170	16,619	独立系発電事業者・エネルギー販売業者
SIHUAN PHARMACEUTICAL HLDGS	1,550	—	—	—	医薬品
SUNAC CHINA HOLDINGS LTD	1,540	1,540	6,976	99,062	不動産管理・開発
YUZHOU PROPERTIES CO LTD	910	910	396	5,633	不動産管理・開発
ZOOMLION HEAVY INDUSTRY-H	—	610	411	5,838	機械
LONGFOR GROUP HOLDINGS LTD	1,165	1,165	4,403	62,532	不動産管理・開発
NEW CHINA LIFE INSURANCE C-H	591	591	2,009	28,533	保険
CHINA MINSHENG BANKING-H	4,198	3,978	2,370	33,666	銀行
KAISA GROUP HLDS LTD	1,150	1,150	469	6,662	不動産管理・開発
XINJIANG GOLDWIND SCI&TEC-H	399	399	377	5,359	電気設備
CHINA EVERBRIGHT BANK CO L-H	2,570	2,570	930	13,210	銀行
AGRICULTURAL BANK OF CHINA-H	18,870	18,870	6,283	89,228	銀行
ZHONGSHENG GROUP HOLDINGS	310	310	976	13,866	専門小売り
FAR EAST HORIZON LTD	1,540	1,540	1,159	16,466	各種金融サービス
CITIC SECURITIES CO LTD-H	1,230	1,230	2,199	31,229	資本市場

## 野村外国株（含む新興国）インデックス Bコース（野村投資一任口座向け）

銘柄	期首(前期末)		当 期 末		業 種 等
	株 数	株 数	評 価 額		
			外貨建金額	邦貨換算金額	
(香港)	百株	百株	千香港ドル	千円	
SEAZEN GROUP LTD	960	960	872	12,391	不動産管理・開発
CHINA MEDICAL SYSTEM HOLDING	810	810	944	13,411	医薬品
HAITONG SECURITIES CO LTD-H	1,736	1,736	1,565	22,235	資本市場
AAC TECHNOLOGIES HOLDINGS INC	450	450	2,886	40,991	電子装置・機器・部品
PEOPLE S INSURANCE CO GROU-H	5,870	5,870	1,925	27,340	保険
SHANGHAI FOSUN PHARMACEUTI-H	345	345	819	11,635	医薬品
CIFI HOLDINGS GROUP CO LTD	1,960	1,960	1,283	18,229	不動産管理・開発
SINOPEC ENGINEERING GROUP-H	715	715	346	4,924	建設・土木
CHINA GALAXY SECURITIES CO-H	2,660	2,660	1,218	17,299	資本市場
NEXTEER AUTOMOTIVE GROUP LTD	430	430	289	4,115	自動車部品
CHINA LESSO GROUP HOLDINGS LTD	—	480	532	7,565	建設関連製品
CHINA HUIZHAN DAIRY HOLDINGS CO LTD	1,440	1,440	15	214	食品
CHINA DING YI FENG HOLDINGS LT	560	560	1,277	18,146	資本市場
GREENTOWN SER	600	600	556	7,898	商業サービス・用品
CHINA EVERGRANDE GROUP	1,260	1,260	2,790	39,630	不動産管理・開発
GUOTAI JUNAN SECURITIES CO LTD	620	620	889	12,624	資本市場
POSTAL SAVINGS BANK OF CHINA-H	4,760	4,490	2,379	33,791	銀行
YIHAI INTERNATIONAL HOLDING LTD	280	280	1,495	21,231	食品
GENSCRIPT BIOTECH CORP	560	560	1,032	14,663	ライフサイエンス・ツール/サービス
SEMICONDUCTOR MANUFACTURING	1,760	1,660	2,536	36,018	半導体・半導体製造装置
COUNTRY GARDEN SERVICES HOLD	720	720	2,131	30,263	商業サービス・用品
ZHENRO PROPERTIES GROUP LTD	—	670	354	5,032	不動産管理・開発
PING AN HEALTHCARE AND TECHNOLOGY CO LTD	—	156	939	13,335	ヘルスケア・テクノロジー
CHINA FIRST CAPITAL GROUP LTD	1,720	1,720	46	659	自動車部品
CHINA EDUCATION GROUP HOLDINGS	250	250	286	4,061	各種消費者サービス
A-LIVING SERVICES CO LTD	—	172	528	7,507	商業サービス・用品
CHINA TOWER CORP LTD	27,900	27,900	4,994	70,916	各種電気通信サービス
XIAOMI CORPORATION	2,060	4,950	6,048	85,894	コンピュータ・周辺機器
WUXI APTEC CO LTD	124	124	1,259	17,887	ライフサイエンス・ツール/サービス
MEITUAN DIANPING B	647	647	7,265	103,174	インターネット販売・通信販売
HAIDLIAO INTERNATIONAL HOLDING LTD.	—	240	841	11,945	ホテル・レストラン・レジャー
XINYI SOLAR HOLDINGS LTD	1,620	2,620	1,535	21,801	半導体・半導体製造装置
INNOVENT BIOLOGICS INC	—	370	1,209	17,180	バイオテクノロジー
CHINA CINDA ASSET MANAGEME-H	6,200	6,200	1,122	15,935	資本市場
LOGAN PROPERTY HLDS CO LTD	740	740	1,021	14,501	不動産管理・開発
CHINA CONCH VENTURE HOLDINGS	995	995	3,706	52,630	機械
CHINA AOYUAN PROPERTY GROUP LTD	—	980	1,272	18,062	不動産管理・開発
CHINA EAST EDUCATION HOLDING	—	190	326	4,640	各種消費者サービス
SHENZHEN INTERNATIONAL HOLDINGS LIMITED	495	790	1,414	20,080	運送インフラ
HANSOH PHARMACEUTICAL GROUP	—	300	802	11,395	医薬品
TENCENT HOLDINGS LTD	3,632	3,604	144,160	2,047,072	インタラクティブ・メディアおよびサービス
CHINA VANKE CO LTD-H	993	993	3,192	45,333	不動産管理・開発
LUYE PHARMA GROUP LTD	625	625	378	5,378	医薬品
ALIBABA PICTURES GROUP LTD	8,700	8,700	1,261	17,913	娯楽
HUA HONG SEMICONDUCTOR LTD	260	260	573	8,140	半導体・半導体製造装置
ALIBABA HEALTH INFORMATION TECHNOLOGY LT	2,120	2,120	2,132	30,284	ヘルスケア・テクノロジー
CGN POWER CO LTD-H	6,270	6,270	1,297	18,430	独立系発電事業者・エネルギー販売業者
FULLSHARE HOLDINGS LIMITED	3,900	—	—	—	電気設備
BAIC MOTOR CORPORATION LIMITED	960	960	422	5,998	自動車
GF SECURITIES CO LTD-H	826	826	824	11,705	資本市場
FUYAO GLASS INDUSTRY GROUP CO LTD	392	392	1,005	14,277	自動車部品
HUATAI SECURITIES CO LTD-H	922	1,270	1,762	25,031	資本市場
3SBIO, INC	770	770	873	12,399	バイオテクノロジー
LEGEND HLDS CORP	181	181	313	4,456	コンピュータ・周辺機器

## 野村外国株(含む新興国)インデックス Bコース(野村投資一任口座向け)

銘柄	株数	当 期		期 末		業 種 等	
		株 数	株 数	評 価 額			
				外貨建金額	邦貨換算金額		
(香港)	百株	百株	千香港ドル	千円			
LEGEND HLDS CORP-RTS	181	181	—	—		コンピュータ・周辺機器	
CHINA RESOURCES PHARMACEUTICAL GROUP LTD	930	930	672	9,547		医薬品	
CHINA HUARONG ASSET MANAGEMENT CO LTD	5,920	5,920	757	10,760		資本市場	
CHINA LITERATURE LTD	208	208	789	11,208		メディア	
SSY GROUP LTD	820	820	565	8,034		医薬品	
DALI FOODS GROUP CO LTD	1,115	1,115	660	9,373		食品	
CHINA RAILWAY SIGNAL & COM-H	800	800	350	4,975		電子装置・機器・部品	
CHINA REINSURANCE GROUP CO-H	3,080	3,080	400	5,685		保険	
MEITU INC	1,060	—	—	—		コンピュータ・周辺機器	
BOC AVIATION LTD	113	113	837	11,890		商社・流通業	
ZHONGAN ONLINE P&C INSURANCE-H	250	250	752	10,685		保険	
CHINA INTERNATIONAL CAPITAL CO LTD-H	924	924	1,469	20,862		資本市場	
WUXI BIOLOGICS CAYMAN INC	335	360	3,798	53,931		ライフサイエンス・ツール/サービス	
HENGTEN NETWORKS GROUP LTD	12,160	—	—	—		インターネット販売・通信販売	
小 計	株 数	金 額	584,600	569,668	659,300	9,362,070	
	銘柄数 < 比率 >		207	211	—	< 20.7% >	
(マレーシア)				千リンギ			
AMMB HOLDING	1,250	1,250	487	13,235		銀行	
GENTING PLANTATIONS BHD	146	146	154	4,201		食品	
CIMB GROUP HOLDINGS BERHAD	2,890	2,800	1,447	39,302		銀行	
DIGI.COM BERHAD	1,860	1,860	844	22,926		無線通信サービス	
MALAYSIA AIRPORTS HLDGS BHD	564	564	403	10,960		運送インフラ	
RHB BANK BHD	1,250	1,250	726	19,721		銀行	
HAP SENG CONSOLIDATED	338	338	335	9,112		コングロマリット	
GAMUDA BERHAD	1,002	1,002	405	11,017		建設・土木	
YTL CORPORATION	2,108	2,108	205	5,581		総合公益事業	
HONG LEONG FINANCIAL GROUP	134	134	227	6,187		銀行	
HONG LEONG BANK	374	374	635	17,248		銀行	
IJM CORP	1,526	1,526	338	9,197		建設・土木	
KUALA LUMPUR KEPONG	264	264	646	17,560		食品	
FRASER & NEAVE HOLDINGS BHD	77	77	256	6,953		飲料	
MALAYAN BANKING	2,460	2,460	2,118	57,505		銀行	
ALLIANCE BANK MALAYSIA BHD	548	—	—	—		銀行	
MISC BHD	690	690	564	15,318		海運業	
NESTLE (MALAYSIA) BERHAD	44	44	640	17,381		食品	
PPB GROUP BERHAD	350	350	649	17,637		食品	
PETRONAS DAGANGAN BHD	145	145	325	8,841		石油・ガス・消耗燃料	
PETRONAS GAS BERHAD	437	437	721	19,576		ガス	
BRITISH AMERICAN TOBACCO BHD	78	78	109	2,973		タバコ	
TELEKOM MALAYSIA	620	620	249	6,766		各種電気通信サービス	
SP SETIA BHD	875	—	—	—		不動産管理・開発	
TENAGA NASIONAL	2,090	2,090	2,696	73,199		電力	
QL RESOURCES BHD	400	400	323	8,774		食品	
DIALOG GROUP BHD	2,193	2,193	750	20,366		エネルギー設備・サービス	
PUBLIC BANK BHD	1,944	1,882	3,682	99,976		銀行	
ATRASIA GROUP BHD	866	866	145	3,949		旅客航空輸送業	
TOP GLOVE CORP BHD	842	842	396	10,767		ヘルスケア機器・用品	
GENTING BHD	1,240	1,120	691	18,761		ホテル・レストラン・レジャー	
GENTING MALAYSIA BHD	2,290	2,290	764	20,765		ホテル・レストラン・レジャー	
IOI CORP	1,167	1,167	537	14,606		食品	
SIME DARBY BERHAD	2,200	2,200	488	13,260		コングロマリット	
HARTALEGA HOLDINGS BHD	1,210	1,210	663	18,002		ヘルスケア機器・用品	
AXIATA GROUP BERHAD	1,950	1,950	850	23,082		無線通信サービス	
MAXIS BHD	1,462	1,462	818	22,228		無線通信サービス	

野村外国株（含む新興国）インデックス Bコース（野村投資一任口座向け）

銘柄	株数	当 期 末		業 種 等		
		株 数	評 価 額			
			外貨建金額		邦貨換算金額	
(マレーシア)	百株	百株	千リンギ	千円		
PETRONAS CHEMICALS GROUP BHD	1,440	1,440	1,016	27,601	化学	
IHH HEALTHCARE BHD	1,560	1,560	870	23,633	ヘルスケア・プロバイダー/ヘルスケア・サービス	
WESTPORTS HOLDINGS BHD	514	514	215	5,847	運送インフラ	
PRESS METAL ALUMINIUM HOLDINGS	811	811	421	11,449	金属・鉱業	
SIME DARBY PROPERTY BHD	2,500	—	—	—	不動産管理・開発	
SIME DARBY PLANTATION BHD	1,443	1,443	764	20,764	食品	
小 計	株 数 ・ 金 額	48,156	43,961	28,591	776,247	
	銘柄 数 < 比 率 >	43	40	—	< 1.7% >	
(タイ)				千バーツ		
BANGKOK BANK (F)	286	286	4,418	15,995	銀行	
BERLI JUCKER PUBLIC CO-NVDR	737	737	3,095	11,205	食品・生活必需品小売り	
KRUNG THAI BANK-NVDR	2,670	2,670	4,352	15,757	銀行	
RATCH GROUP PCL-NVDR	430	430	3,160	11,441	独立系発電事業者・エネルギー販売業者	
ROBINSON PCL -NVDR	261	261	1,735	6,283	複合小売り	
SIAM COMMERCIAL BANK P-NVDR	508	508	5,994	21,699	銀行	
TRUE CORP PCL-NVDR	5,972	9,200	3,808	13,787	各種電気通信サービス	
KASIKORN BANK PCL-NVDR	502	502	6,927	25,077	銀行	
TMB BANK PUBLIC CORP-NVDR	6,494	10,989	1,736	6,285	銀行	
IRPC PCL - NVDR	9,000	9,000	3,024	10,946	石油・ガス・消耗燃料	
BANPU PUBLIC CO LTD-NVDR	2,630	2,630	3,077	11,139	石油・ガス・消耗燃料	
ELECTRICITY GENERATING PCL-NVDR	173	173	5,864	21,230	独立系発電事業者・エネルギー販売業者	
INTOUCH HOLDINGS PCL - NVDR	1,250	1,610	9,418	34,094	無線通信サービス	
CHAROEN POKPHAND FOODS-NVDR	2,790	2,790	8,439	30,551	食品	
ADVANCED INFO SERVICE-NVDR	803	803	17,103	61,916	無線通信サービス	
HOME PRODUCT CENTER PCL-NVDR	3,545	3,545	5,673	20,538	専門小売り	
PTT PCL-NVDR	7,160	6,960	32,016	115,897	石油・ガス・消耗燃料	
THAI UNION GROUP PCL-NVDR	1,998	1,998	2,937	10,632	食品	
LAND & HOUSES PUB - NVDR	6,200	6,200	6,386	23,117	不動産管理・開発	
SIAM CEMENT PCL-NVDR	506	506	18,671	67,590	建設資材	
AIRPORTS OF THAILAND PCL NVDR	2,860	2,570	19,275	69,775	運送インフラ	
KASIKORN BANK PCL (F)	720	720	10,044	36,359	銀行	
CENTRAL PATTANA PCL-NVDR	1,339	1,339	8,603	31,143	不動産管理・開発	
BANGKOK DUSIT MED SERVI-NVDR	5,630	5,500	14,162	51,268	ヘルスケア・プロバイダー/ヘルスケア・サービス	
BUMRUNGRAD HOSPITAL PU-NVDR	322	322	4,701	17,018	ヘルスケア・プロバイダー/ヘルスケア・サービス	
MINOR INTERNATIONAL PCL-NVDR	1,630	1,630	5,623	20,357	ホテル・レストラン・レジャー	
THAI OIL PCL-NVDR	830	830	5,125	18,553	石油・ガス・消耗燃料	
CP ALL PCL-NVDR	3,750	3,750	27,843	100,794	食品・生活必需品小売り	
BTS GROUP HOLDINGS PCL-NVDR	4,760	4,760	6,473	23,434	陸運・鉄道	
PTT EXPLOR & PROD PCL-NVDR	864	864	11,361	41,128	石油・ガス・消耗燃料	
TOTAL ACCESS COMMUNICA-NVDR	430	430	2,203	7,977	無線通信サービス	
INDORAMA VENTURES PCL-NVDR	1,109	1,109	3,467	12,553	化学	
PTT GLOBAL CHEMICAL PCL-NVDR	1,519	1,519	8,473	30,674	化学	
ENERGY ABSOLUTE PCL-NVDR	950	950	3,942	14,271	独立系発電事業者・エネルギー販売業者	
BANGKOK EXPRESS AND METRO NVDR	4,471	4,471	5,007	18,127	運送インフラ	
B GRIMM POWER PCL-NVDR	—	340	2,167	7,846	独立系発電事業者・エネルギー販売業者	
GULF ENERGY DEVELOPMENT-NVDR	330	330	6,517	23,593	独立系発電事業者・エネルギー販売業者	
OSOTSPA PCL-NVDR	—	330	1,468	5,315	飲料	
SRISAWAD CORP PCL-NVDR	—	320	2,200	7,964	消費者金融	
MUANGTHAI CAPITAL PCL-NVDR	490	490	3,074	11,130	消費者金融	
GLOBAL POWER SYNERGY-NVDR	—	330	3,159	11,438	独立系発電事業者・エネルギー販売業者	
小 計	株 数 ・ 金 額	85,922	94,705	302,738	1,095,914	
	銘柄 数 < 比 率 >	37	41	—	< 2.4% >	
(フィリピン)				千フィリピンペソ		
AYALA LAND LTD	4,990	4,990	21,407	46,453	不動産管理・開発	

## 野村外国株（含む新興国）インデックス Bコース（野村投資一任口座向け）

銘柄	期首(前期末)		当 期 末		業 種 等	
	株 数	株 数	評 価 額	評 価 額		
			外貨建金額	邦貨換算金額		
(フィリピン)	百株	百株	千フィリピンペソ	千円		
ABOITIZ EQUITY VENTURES INC	1,460	1,460	7,738	16,791	コングロマリット	
BANK OF PHILIPPINE ISLANDS	535	535	4,566	9,909	銀行	
ALLIANCE GLOBAL GROUP INC	2,189	—	—	—	コングロマリット	
DMCI HOLDINGS INC	1,780	—	—	—	コングロマリット	
GLOBE TELECOM INC	20	20	4,231	9,181	無線通信サービス	
INTERNATIONAL CONTAINER TERMINAL SVCS	690	690	9,114	19,779	運送インフラ	
JG SUMMIT HOLDINGS INC	1,737	1,737	12,593	27,327	コングロマリット	
JOLLIBEE FOODS CORPORATION	244	244	4,904	10,642	ホテル・レストラン・レジャー	
METROPOLITAN BANK & TRUST	1,130	1,276	8,300	18,011	銀行	
MEGAWORLD CORP	9,100	9,100	3,922	8,510	不動産管理・開発	
ROBINSONS LAND CO	1,679	1,320	3,590	7,791	不動産管理・開発	
SECURITY BANK CORP	120	120	2,250	4,882	銀行	
SM PRIME HLDGS	6,529	6,529	26,380	57,245	不動産管理・開発	
UNIVERSAL ROBINA CORP	508	670	10,043	21,793	食品	
SM INVESTMENTS CORP	144	136	14,280	30,987	コングロマリット	
AYALA CORPORATION	170	157	12,475	27,071	コングロマリット	
METRO PACIFIC INVESTMENTS CO	7,478	7,478	2,662	5,776	各種金融サービス	
ABOITIZ POWER CORP	767	767	2,546	5,525	独立系発電事業者・エネルギー販売業者	
MANILA ELECTRIC COMPANY	169	169	4,985	10,818	電力	
BDO UNIBANK INC	1,249	1,249	19,387	42,070	銀行	
GT CAPITAL HOLDINGS INC	54	54	4,382	9,510	コングロマリット	
PLDT INC	49	49	5,342	11,593	無線通信サービス	
小 計	株 数	金 額	42,796	38,755	185,103	401,675
銘 柄 数 < 比 率 >	23	21	—	< 0.9% >		
(インドネシア)			千ルピア			
BARITO PACIFIC TBK PT	4,300	21,500	2,795,000	22,639	化学	
UNITED TRACTORS TBK PT	991	991	2,171,385	17,588	石油・ガス・消耗燃料	
INDOFOOD SUKSES MAK TBK	2,662	2,662	2,176,185	17,627	食品	
PT CHAROEN POKPHAND INDONESIA	4,990	4,990	3,642,700	29,505	食品	
GUDANG GARAM TBK	292	292	1,694,330	13,724	タバコ	
HM SAMPOERNA TBK PT	6,400	6,400	1,433,600	11,612	タバコ	
INDOCEMENT TUNGGAL PRAKARSA	1,012	1,360	2,533,000	20,517	建設資材	
INDAH KIAT PULP&PAPER	1,486	1,486	1,233,380	9,990	紙製品・林産品	
BUKIT ASAM TBK PT	2,200	2,200	589,600	4,775	石油・ガス・消耗燃料	
BANK MANDIRI	11,420	11,070	8,357,850	67,698	銀行	
PABRIK KERTAS TJIWI KIMIA	1,000	1,000	1,125,000	9,112	紙製品・林産品	
UNILEVER INDONESIA TBK PT	1,047	5,235	4,410,487	35,724	家庭用品	
BANK RAKYAT INDONESIA	35,360	35,360	16,159,520	130,892	銀行	
PERUSAHAAN GAS NEGARA TBK PT	5,935	5,935	1,204,805	9,758	ガス	
BANK NEGARA INDONESIA PT	4,990	4,990	3,842,300	31,122	銀行	
SEMEN INDONESIA PERSERO TBK PT	1,760	1,760	2,191,200	17,748	建設資材	
BANK CENTRAL ASIA	6,390	6,050	20,721,250	167,842	銀行	
XL AXIATA TBK PT	—	1,600	532,800	4,315	無線通信サービス	
JASA MARGA (PERSERO) TBK PT	1,135	1,135	593,345	4,806	運送インフラ	
BUMI SERPONG DAMAI PT	4,283	4,283	546,082	4,423	不動産管理・開発	
ADARO ENERGY PT	8,392	8,392	1,233,624	9,992	石油・ガス・消耗燃料	
PAKUWON JATI TBK PT	9,200	9,200	538,200	4,359	不動産管理・開発	
INDOFOOD CBP SUKSES MAKMUR T	1,780	1,780	2,064,800	16,724	食品	
BANK TABUNGAN NEGARA TBK PT	2,080	2,080	443,040	3,588	銀行	
KALBE FARMA PT	15,400	15,400	2,564,100	20,769	医薬品	
ACE HARDWARE INDONESIA	—	3,000	480,000	3,888	専門小売り	
PT ASTRA INTERNATIONAL TBK	13,350	13,350	9,511,875	77,046	自動車	
SURYA CITRA MEDIA PT TBK	3,455	—	—	—	メディア	

野村外国株（含む新興国）インデックス Bコース（野村投資一任口座向け）

銘柄	株数	当 期 末		業 種 等	
		株数	評 価 額		
(インドネシア)	百株	百株	千ルピア	千円	
TELEKOMUNIKASI	30,800	30,000	11,550,000	93,555	各種電気通信サービス
小 計	株数・金額	182,111	203,502	106,339,459	861,349
(韓国)	銘柄数<比率>	27	28	-	<1.9%>
CHEIL WORLDWIDE INC	33	59	千ウォン 138,355	13,199	メディア
HANMI SCIENCE CO LTD	7	-	-	-	医薬品
HYUNDAI MOTOR CO LTD-2ND PFD	26	26	212,784	20,299	自動車
SAMSUNG FIRE & MARINE INSURANCE	18	18	437,535	41,740	保険
DB INSURANCE CO LTD	28	28	137,227	13,091	保険
WOONGJIN COWAY CO LTD	33	33	300,266	28,645	家庭用耐久財
KT & G CORP	78	78	736,483	70,260	タバコ
S-1 CORPORATION	8	14	136,155	12,989	商業サービス・用品
KOREA GAS CORPORATION	15	15	56,044	5,346	ガス
CJ CORP	11	11	101,860	9,717	コングロマリット
KAKAO CORP	30	30	526,505	50,228	インタラクティブ・メディアおよびサービス
CJ ENM CO LTD	6	6	103,608	9,884	インターネット販売・通信販売
DAEWOO SHIPBUILDING & MARINE	29	29	78,155	7,455	機械
KMW CO.LTD.	-	11	64,182	6,122	通信機器
SK TELECOM CO LTD	12	12	299,720	28,593	無線通信サービス
DAELIM INDUSTRIAL COMPANY	16	16	136,640	13,035	建設・土木
MIRAE ASSET DAEWOO CO LTD	247	247	190,227	18,147	資本市場
NCSOFT CORPORATION	9	9	609,880	58,182	娯楽
LG UPLUS CORP	64	64	84,042	8,017	各種電気通信サービス
DAEWOO ENGINEERING & CONSTR	96	96	45,446	4,335	建設・土木
POSCO INTERNATIONAL CORP	39	39	69,225	6,604	商社・流通業
LG HOUSEHOLD & HEALTH CARE	6	6	878,125	83,773	パーソナル用品
LG CHEMICALS LTD	29	29	977,130	93,218	化学
LG CHEM LTD - PREFERRED	3	3	67,968	6,484	化学
LG HOUSEHOLD & HEALTH-PREF	1	1	86,840	8,284	パーソナル用品
SHINHAN FINANCIAL GROUP	288	288	1,191,918	113,708	銀行
S-OIL CORPORATION	26	26	225,691	21,530	石油・ガス・消耗燃料
HANWHA SOLUTIONS CORP	63	63	123,751	11,805	化学
MERITZ SECURITIES	245	245	87,955	8,390	資本市場
SAMSUNG SECURITIES	35	35	136,004	12,974	資本市場
POSCO CHEMICAL CO LTD	18	18	99,731	9,514	建設資材
LOTTE CHEMICAL CORPORATION	10	10	228,900	21,837	化学
HOTEL SHILLA CO LTD	16	25	267,500	25,519	専門小売り
KOREA SHIPBUILDING & OFFSHORE ENGINEERIN	23	23	304,256	29,026	機械
HYUNDAI MOBIS	44	40	1,007,980	96,161	自動車部品
SK HYNIX INC	352	338	3,359,904	320,534	半導体・半導体製造装置
HYUNDAI ENGINEERING & CONSTR	46	46	191,812	18,298	建設・土木
HYUNDAI MOTOR CO LTD-PFD	14	14	107,016	10,209	自動車
HYUNDAI MOTOR CO LTD	93	90	1,077,165	102,761	自動車
HYUNDAI STEEL CO	47	47	143,608	13,700	金属・鉱業
INDUSTRIAL BK OF KOREA	150	150	168,448	16,069	銀行
KCC CORP	3	3	72,151	6,883	建設関連製品
KIA MOTORS CORP	176	176	725,886	69,249	自動車
KOREA ZINC CO LTD	5	5	248,344	23,692	金属・鉱業
KOREA ELECTRIC POWER	153	148	398,120	37,980	電力
HANWHA CORPORATION	24	24	58,539	5,584	コングロマリット
KOREAN AIR LINES CO LTD	205	25	70,840	6,758	旅客航空輸送業
OCI COMPANY LTD	15	15	101,278	9,661	化学
CJ LOGISTICS	3	7	113,100	10,789	陸運・鉄道
KUMHO PETRO CHEMICAL CO	9	9	77,644	7,407	化学

## 野村外国株(含む新興国) インデックス Bコース (野村投資一任口座向け)

銘柄	期首(前期末)		当 期 末		業 種 等
	株 数	株 数	評 価 額		
			外貨建金額	邦貨換算金額	
(韓国)	百株	百株	千ウォン	千円	
HLB INC	25	18	199,470	19,029	レジャー用品
LG ELECTRONICS INC	63	61	429,885	41,011	家庭用耐久財
LOTTE CORP	16	16	58,158	5,548	コングロマリット
LG CORP	60	60	444,070	42,364	コングロマリット
NH INVESTMENT & SECURITIES CO LTD	77	77	93,919	8,959	資本市場
GS ENGINEERING & CONSTRUCT	42	42	126,389	12,057	建設・土木
NAVER CORP	90	90	1,733,075	165,335	インタラクティブ・メディアおよびサービス
HYUNDAI DEPT STORE CO	11	11	101,460	9,679	複合小売り
KOREA INVESTMENT HOLDINGS CO	31	31	230,476	21,987	資本市場
OTTOGI CORPORATION	0.7	0.7	37,940	3,619	食品
AMOREPACIFIC GROUP	15	15	139,232	13,282	パーソナル用品
KANGWON LAND INC	79	79	227,520	21,705	ホテル・レストラン・レジャー
POSCO	50	50	1,217,160	116,117	金属・鉱業
SAMSUNG ENGINEERING CO LTD	85	85	160,176	15,280	建設・土木
SAMSUNG SDI CO,LTD	35	35	961,230	91,701	電子装置・機器・部品
SAMSUNG ELECTRO MECHANICS	33	31	422,940	40,348	電子装置・機器・部品
SAMSUNG ELECTRONICS	3,044	2,994	18,177,829	1,734,164	コンピュータ・周辺機器
SAMSUNG HEAVY INDUSTRIES	307	307	227,180	21,672	機械
SAMSUNG ELECTRONICS PFD	533	508	2,561,328	244,350	コンピュータ・周辺機器
SHINSEGAE CO LTD	4	4	137,494	13,116	複合小売り
YUHAN CORPORATION	6	7	167,606	15,989	医薬品
HANON SYSTEMS	116	116	129,315	12,336	自動車部品
HYUNDAI MARINE & FIRE INS CO	34	34	83,640	7,979	保険
GS HOLDINGS CORP	36	36	173,880	16,588	石油・ガス・消耗燃料
LG DISPLAY CO LTD	162	162	251,910	24,032	電子装置・機器・部品
CELLTRION INC	55	57	1,031,016	98,358	バイオテクノロジー
HELIXMITH CO LTD	9	12	108,360	10,337	バイオテクノロジー
HELIXMITH CO LTD-RTS	0.64	—	—	—	バイオテクノロジー
HANA FINANCIAL HOLDINGS	201	201	710,535	67,785	銀行
HYUNDAI GLOVIS CO LTD	11	11	161,310	15,388	航空貨物・物流サービス
CELLTRION PHARM INC	8	—	—	—	医薬品
LOTTE SHOPPING CO	8	8	108,800	10,379	複合小売り
SAMSUNG LIFE INSURANCE CO	46	46	339,184	32,358	保険
AMOREPACIFIC CORP	19	19	456,445	43,544	パーソナル用品
AMOREPACIFIC CORP-PREF	4	4	43,255	4,126	パーソナル用品
SAMSUNG CARD CO	13	13	53,448	5,098	消費者金融
SK INNOVATION CO LTD	35	35	476,140	45,423	石油・ガス・消耗燃料
CJ CHEILJEDANG CORP	5	5	125,970	12,017	食品
PAN OCEAN CO LTD	148	148	64,175	6,122	海運業
LG INNOTEK CO LTD	8	8	126,850	12,101	電子装置・機器・部品
SK HOLDINGS CO LTD	23	23	570,960	54,469	コングロマリット
KB FINANCIAL GROUP INC	255	255	1,226,400	116,998	銀行
MEDY-TOX INC	2	2	80,040	7,635	バイオテクノロジー
KOREA AEROSPACE INDUSTRIES	45	45	149,160	14,229	航空宇宙・防衛
BNK FINANCIAL GROUP INC	228	228	164,844	15,726	銀行
HANMI PHARMACEUTICAL CO., LTD	4	4	143,097	13,651	医薬品
HANWHA LIFE INSURANCE CO LTD	132	132	29,016	2,768	保険
FILA HOLDINGS CORP	29	29	142,398	13,584	繊維・アパレル・贅沢品
E-MART CO	11	11	144,082	13,745	食品・生活必需品小売り
GS RETAIL CO LTD	11	11	45,201	4,312	食品・生活必需品小売り
HANKOOK TIRE & TECHNOLOGY CO	53	53	163,058	15,555	自動車部品
HDC HYUNDAI DEVELOPMENT CO-E	15	15	36,644	3,495	建設・土木
HYUNDAI HEAVY INDUSTRIES HOLDINGS CO LTD	5	5	191,040	18,225	機械
BGF RETAIL CO LTD /NEW	4	4	82,935	7,911	食品・生活必需品小売り



## 野村外国株(含む新興国)インデックスBコース(野村投資一任口座向け)

銘柄	期首(前期末)		当 期 末		業 種 等	
	株 数	株 数	評 価 額			
			外貨建金額	邦貨換算金額		
(韓国)	百株	百株	千ウォン	千円		
ORION CORP/REPUBLIC OF KOREA	19	11	130,530	12,452	食品	
ORANGE LIFE INSURANCE LTD	16	16	43,872	4,185	保険	
NETMARBLE CORP	14	14	144,207	13,757	娯楽	
WOORI FINANCIAL GROUP INC	299	299	318,435	30,378	銀行	
CJ CORP-CONVERT PREF	1	—	—	—	コングロマリット	
SAMSUNG SDS CO LTD	20	20	394,000	37,587	情報技術サービス	
SAMSUNG C&T CORP	57	57	615,600	58,728	コングロマリット	
SAMSUNG BIOLOGICS CO LTD	10	10	446,976	42,641	ライフサイエンス・ツール/サービス	
PEARL ABYSS CORP	3	3	58,931	5,622	娯楽	
DOOSAN BOBCAT INC	33	33	111,220	10,610	機械	
SILLAJEN INC	37	—	—	—	バイオテクノロジー	
CELLTRION HEALTHCARE CO LTD	33	35	192,905	18,403	ヘルスケア・プロバイダ/ヘルスケア・サービス	
小 計	株 数 ・ 金 額	9,661	9,546	54,986,274	5,245,690	
	銘柄 数 < 比 率 >	115	111	—	< 11.6% >	
(台湾)			千新台幣ドル			
ACCTON TECHNOLOGY CORPORATION	—	320	5,392	19,842	通信機器	
ACER INC	1,607	1,607	2,909	10,708	コンピュータ・周辺機器	
ASUSTEK COMPUTER INC	418	458	10,764	39,612	コンピュータ・周辺機器	
REALTEK SEMICONDUCTOR CORP	284	284	7,317	26,927	半導体・半導体製造装置	
ASIA CEMENT	1,269	1,269	6,158	22,663	建設資材	
WALSIN TECHNOLOGY CORP	180	180	4,203	15,467	電子装置・機器・部品	
TAIWAN BUSINESS BANK	3,053	3,206	4,023	14,807	銀行	
VANGUARD INTERNATIONAL SEMI	690	690	5,526	20,338	半導体・半導体製造装置	
MICRO-STAR INTERNATIONAL CO LTD	520	520	4,867	17,911	コンピュータ・周辺機器	
CHICONY ELECTRONICS CO LTD	296	486	4,300	15,824	コンピュータ・周辺機器	
QUANTA COMPUTER INC	1,756	1,756	11,419	42,023	コンピュータ・周辺機器	
HIGHWEALTH CONSTRUCTION CORP	391	391	1,824	6,714	不動産管理・開発	
EVA AIRWAYS CORP	1,756	1,809	2,460	9,054	旅客航空輸送業	
CATCHER TECHNOLOGY CO LTD	408	408	10,210	37,572	コンピュータ・周辺機器	
CHANG HWA COMMERCIAL BANK	3,801	3,877	8,705	32,037	銀行	
CHINA AIRLINES	1,335	1,335	1,202	4,423	旅客航空輸送業	
CHENG SHIN RUBBER IND CO LTD	1,070	990	4,174	15,361	自動車部品	
CHINA STEEL	7,545	7,545	18,109	66,641	金属・鉱業	
CHINA LIFE INSURANCE CO LTD	1,767	1,767	4,577	16,846	保険	
ADVANTECH CO.,LTD.	215	215	6,704	24,674	コンピュータ・周辺機器	
COMPAL ELECTRONICS	2,445	2,445	4,634	17,056	コンピュータ・周辺機器	
DELTA ELECTRONICS INC	1,236	1,236	18,675	68,727	電子装置・機器・部品	
NANYA TECHNOLOGY CO	950	630	5,254	19,335	半導体・半導体製造装置	
CHUNGHWA TELECOM CO LTD	2,420	2,420	26,506	97,542	各種電気通信サービス	
AU OPTRONICS CORP	4,890	4,890	5,036	18,535	電子装置・機器・部品	
TAIWAN MOBILE CO LTD	1,022	1,022	11,037	40,618	無線通信サービス	
EVERGREEN MARINE	911	2,023	2,630	9,681	海運業	
FAR EASTERN NEW CENTURY CORPORATION	2,294	2,294	6,757	24,867	コングロマリット	
FENG TAY ENTERPRISE CO LTD	203	223	4,212	15,500	繊維・アパレル・贅沢品	
ECLAT TEXTILE COMPANY LTD	114	114	4,628	17,033	繊維・アパレル・贅沢品	
NOVATEK MICROELECTRONICS LTD	340	340	7,833	28,826	半導体・半導体製造装置	
FORMOSA PLASTIC	2,774	2,704	26,474	97,426	化学	
FORMOSA TAFFETA CO.	650	650	2,223	8,180	繊維・アパレル・贅沢品	
FORMOSA CHEMICAL&FIBRE CO	2,339	2,339	20,404	75,089	化学	
GIANT MANUFACTURING	187	187	3,619	13,318	レジャー用品	
MEDIATEK INC	945	945	39,800	146,465	半導体・半導体製造装置	
FUBON FINANCIAL HOLDING CO LTD	4,255	4,255	19,957	73,444	保険	
HUA NAN FINANCIAL HOLDINGS C	4,640	4,893	10,862	39,974	銀行	
HOTAI MOTOR COMPANY LTD	180	180	12,042	44,314	専門小売り	

## 野村外国株（含む新興国）インデックス Bコース（野村投資一任口座向け）

銘柄	期首(前期末)		当 期 末		業 種 等	
	株 数	株 数	評 価 額			
			外貨建金額	邦貨換算金額		
(台湾)	百株	百株	千新台幣ドル	千円		
FAR EASTONE TELECOMM CO LTD	1,050	1,050	7,381	27,163	無線通信サービス	
YUANTA FINANCIAL HOLDING CO	6,703	6,703	13,675	50,326	資本市場	
CATHAY FINANCIAL HOLDING CO LTD	4,805	4,970	21,347	78,559	保険	
CHINA DEVELOPMENT FINANCIAL HOLDING	8,387	8,387	8,262	30,404	保険	
E. SUN FINANCIAL HOLDINGS CO	6,147	6,584	18,995	69,903	銀行	
HON HAI PRECISION INDUSTRY	8,056	7,726	69,538	255,901	電子装置・機器・部品	
MEGA FINANCIAL HOLDING CO LT	7,233	6,513	20,811	76,586	銀行	
LARGAN PRECISION CO LTD	60	60	30,290	111,469	電子装置・機器・部品	
TAIHSIN FINANCIAL HOLDINGS	6,512	6,647	9,705	35,717	銀行	
SHIN KONG FINANCIAL HOLDINGS	6,768	6,910	7,082	26,064	保険	
INVENTEC CO., LTD	1,369	1,369	3,142	11,562	コンピュータ・周辺機器	
LITE-ON TECHNOLOGY CORP	1,458	1,458	7,221	26,576	コンピュータ・周辺機器	
SINOPAC FINANCIAL HOLDINGS	7,415	7,415	9,788	36,021	銀行	
CTBC FINANCIAL HOLDING	12,232	11,192	25,294	93,082	銀行	
FIRST FINANCIAL HOLDING CO	6,116	6,177	14,826	54,562	銀行	
POWERTECH TECHNOLOGY INC	461	461	5,168	19,019	半導体・半導体製造装置	
NAN YA PLASTICS CORP	3,247	3,097	22,579	83,090	化学	
WISTRON CORP	1,564	1,444	4,174	15,363	コンピュータ・周辺機器	
POU CHEN CORP	1,354	1,354	5,249	19,317	繊維・アパレル・贅沢品	
UNI-PRESIDENT ENTERPRISES CO	3,188	3,188	24,072	88,585	食品	
PRESIDENT CHAIN STORE CORP	348	378	11,704	43,070	食品・生活必需品小売り	
FORMOSA PETROCHEMICAL CORP	723	673	6,446	23,722	石油・ガス・消耗燃料	
PHISON ELECTRONICS CORP	93	93	3,303	12,157	半導体・半導体製造装置	
RUENTEX DEVELOPMENT CO LTD	310	310	1,393	5,128	不動産管理・開発	
RUENTEX INDUSTRIES LTD	202	202	1,455	5,356	繊維・アパレル・贅沢品	
FOXCONN TECHNOLOGY CO LTD	548	548	3,575	13,156	電子装置・機器・部品	
STANDARD FOODS CORP	270	270	1,909	7,025	食品	
SYNNEX TECHNOLOGY INTL CORP	775	775	2,970	10,932	電子装置・機器・部品	
TAIWAN CEMENT	2,769	2,853	12,770	46,994	建設資材	
TATUNG CO LTD	1,300	1,300	2,762	10,166	家庭用耐久財	
TAIWAN SEMICONDUCTOR	15,660	15,480	517,806	1,905,526	半導体・半導体製造装置	
UNITED MICROELECTRONICS CORP	7,045	7,045	11,377	41,869	半導体・半導体製造装置	
WINBOND ELECTRONICS CORPORATION	2,420	2,420	4,658	17,143	半導体・半導体製造装置	
YAGEO CORPORATION	143	143	5,995	22,062	電子装置・機器・部品	
TAIWAN HIGH SPEED RAIL CORP	1,430	1,430	5,548	20,418	運送インフラ	
INNOLUX CORP	5,053	5,053	4,547	16,736	電子装置・機器・部品	
WPG HOLDINGS CO LTD	1,203	1,203	4,701	17,300	電子装置・機器・部品	
HIWIN TECHNOLOGIES CORP	128	132	4,158	15,302	機械	
TAI-MED BIOLOGICS INC	110	—	—	—	バイオテクノロジー	
PEGATRON CORP	1,216	1,216	8,275	30,452	コンピュータ・周辺機器	
AIRTAC INTERNATIONAL GROUP	60	60	3,036	11,172	機械	
WIN SEMICONDUCTORS CORP	210	210	5,974	21,986	半導体・半導体製造装置	
CHAILEASE HOLDING CO LTD	709	730	10,446	38,442	各種金融サービス	
ZHEN DING TECHNOLOGY HOLDING	364	364	4,988	18,356	電子装置・機器・部品	
TAIWAN COOPERATIVE FINANCIAL	5,546	5,713	12,083	44,466	銀行	
THE SHANGHAI COMMERCIAL & SAVINGS BANK	2,040	2,205	11,513	42,371	銀行	
WIWYNN CORP	—	50	3,545	13,045	コンピュータ・周辺機器	
ASE TECHNOLOGY HOLDING CO LTD	2,176	2,176	17,260	63,517	半導体・半導体製造装置	
GLOBALWAFERS CO LTD	130	130	5,525	20,332	半導体・半導体製造装置	
NIEN MADE ENTERPRISE CO LTD	100	100	2,815	10,359	家庭用耐久財	
小 計	株 数	金 額	208,396	208,904	1,378,599	5,073,246
	銘柄 数 < 比 率 >		87	88	—	< 11.2% >
(インド)			千インドルピー			
RELIANCE INDUSTRIES LIMITED	1,831	1,777	273,284	429,057	石油・ガス・消耗燃料	

## 野村外国株(含む新興国)インデックス Bコース(野村投資一任口座向け)

銘柄	期首(前期末)	当 期 末		業 種 等	
	株 数	株 数	評 価 額		
			外貨建金額 千円		邦貨換算金額
(インド)	百株	百株	千円		
BHARAT PETROLEUM CORP LTD	447	447	20,644	32,412	石油・ガス・消耗燃料
EICHER MOTORS LTD	8	8	17,659	27,725	自動車
MAHINDRA&MAHINDRA LIMITED	508	508	28,826	45,257	自動車
SHREE CEMENT LIMITED	4	4	10,946	17,186	建設資材
HINDUSTAN PETROLEUM CORP	343	343	8,601	13,504	石油・ガス・消耗燃料
LIC HOUSING FINANCE	180	180	8,490	13,330	貯蓄・抵当・不動産金融
TATA STEEL LIMITED	186	186	9,198	14,442	金属・鉱業
NESTLE INDIA LIMITED	15	15	23,800	37,366	食品
GAIL INDIA LTD	946	946	12,179	19,122	ガス
VEDANTA LTD	1,260	1,260	20,443	32,096	金属・鉱業
TITAN CO LTD	210	210	25,050	39,329	繊維・アパレル・贅沢品
OIL&NATURAL GAS CORP LTD	1,570	1,570	19,546	30,688	石油・ガス・消耗燃料
COLGATE-PALMOLIVE(INDIA)	—	29	4,377	6,872	パーソナル用品
LUPIN LTD	149	149	11,233	17,637	医薬品
HOUSING DEVELOPMENT FINANCE	1,049	1,020	253,174	397,483	貯蓄・抵当・不動産金融
ZEE ENTERTAINMENT ENTERPRISE	389	389	10,880	17,082	メディア
INFOSYS LTD	2,252	2,108	161,683	253,843	情報技術サービス
WIPRO LTD	804	804	20,136	31,613	情報技術サービス
INDIAN OIL CORPORATION LTD	1,130	1,130	14,028	22,025	石油・ガス・消耗燃料
HINDUSTAN UNILEVER LIMITED	416	416	85,248	133,840	家庭用品
HCL TECHNOLOGIES LTD	348	696	41,290	64,825	情報技術サービス
DABUR INDIA LTD	378	378	18,431	28,937	パーソナル用品
HERO MOTOCORP LTD	35	62	15,118	23,735	自動車
DR. REDDYS LABORATORIES	65	83	24,498	38,462	医薬品
BHARTI AIRTEL LIMITED	1,201	1,233	58,431	91,738	無線通信サービス
SUN PHARMACEUTICAL INDUS LTD	492	601	26,987	42,371	医薬品
DIVIS LABORATORIES LTD	59	59	11,204	17,590	ライフサイエンス・ツール/サービス
MARUTI SUZUKI INDIA LTD	70	70	52,686	82,717	自動車
GLENMARK PHARMACEUTICALS LTD	68	—	—	—	医薬品
AUROBINDO PHARMA LTD	187	187	8,898	13,970	医薬品
MOTHERSON SUMI SYSTEMS LTD	574	574	8,227	12,917	自動車部品
SHRIRAM TRANSPORT FINANCE	89	132	14,508	22,778	消費者金融
PETRONET LNG LTD	349	349	9,617	15,099	石油・ガス・消耗燃料
CIPLA LIMITED	209	209	10,075	15,818	医薬品
LARSEN&TOUBRO LIMITED	311	311	41,030	64,417	建設・土木
ULTRATECH CEMENT LTD	61	61	27,639	43,393	建設資材
ASHOK LEYLAND LIMITED	606	606	5,067	7,955	機械
BOSCH LTD	3	3	5,781	9,077	自動車部品
TATA CONSULTANCY SVS LTD	583	555	124,253	195,077	情報技術サービス
NTPC LIMITED	1,420	1,420	17,246	27,077	独立系発電事業者・エネルギー販売業者
PIRAMAL ENTERPRISES LTD	47	70	10,827	16,999	医薬品
PIRAMAL ENTERPRISES LTD-RTS	—	9	228	359	医薬品
AMBUJA CEMENTS LTD	299	299	6,275	9,852	建設資材
BHARAT FORGE LIMITED	127	127	6,694	10,510	自動車部品
HINDALCO INDUSTRIES LIMITED	717	717	15,046	23,623	金属・鉱業
ITC LTD	2,211	2,211	53,229	83,570	タバコ
PIDILITE INDUSTRIES LTD	66	66	9,616	15,097	化学
UPL LTD	321	321	18,878	29,638	化学
SIEMENS LIMITED	—	31	4,759	7,473	コングロマリット
INFO EDGE INDIA LTD	—	29	7,690	12,074	インタラクティブ・メディアおよびサービス
GODREJ CONSUMER PRODUCTS LTD	201	272	20,311	31,889	パーソナル用品
VODAFONE IDEA LTD	3,761	—	—	—	無線通信サービス
MARICO LIMITED	263	263	9,196	14,438	パーソナル用品
PAGE INDUSTRIES LTD	3	3	8,660	13,597	繊維・アパレル・贅沢品

野村外国株（含む新興国）インデックス Bコース（野村投資一任口座向け）

銘柄	期首(前期末)		当 期 末		業 種 等	
	株 数	株 数	評 価 額			
			外貨建金額	邦貨換算金額		
(インド)	百株	百株	千インドルピー	千円		
DLF LIMITED	—	260	6,711	10,537	不動産管理・開発	
POWER GRID CORP OF INDIA LTD	1,270	1,270	24,949	39,170	電力	
ADANI PORTS AND SPECIAL ECONOMIC ZONE REC LTD	426	426	16,654	26,147	運送インフラ	
BAJAJ FINSERV LTD	398	398	5,615	8,815	各種金融サービス	
BAJAJ AUTO LIMITED	23	23	22,323	35,047	保険	
COAL INDIA LTD	55	55	17,396	27,312	自動車	
TATA MOTORS LTD	769	769	16,168	25,384	石油・ガス・消耗燃料	
TATA POWER COMPANY LIMITED	1,040	1,040	20,545	32,255	自動車	
MAHINDRA & MAHINDRA FIN SECS	638	638	3,895	6,116	電力	
BHARTI INFRAELECT LTD	151	151	5,443	8,547	消費者金融	
INDIABULLS HOUSING FINANCE LTD	165	165	4,012	6,300	各種電気通信サービス	
ASIAN PAINTS LTD	170	—	—	—	貯蓄・抵当・不動産金融	
BAJAJ FINANCE LTD	170	167	30,647	48,115	化学	
YES BANK LTD	111	111	46,971	73,745	消費者金融	
HDFC LIFE INSURANCE CO LTD	1,148	—	—	—	銀行	
HDFC ASSET MANAGEMENT CO LTD	—	320	19,440	30,520	保険	
CONTAINER CORP OF INDIA LTD	—	19	6,457	10,137	資本市場	
BANDHAN BANK LTD	123	123	6,908	10,846	陸運・鉄道	
BRITANNIA INDUSTRIES LTD	—	289	13,752	21,590	銀行	
AXIS BANK LIMITED	40	45	14,270	22,404	食品	
HAVELLS INDIA LTD	1,237	1,279	94,300	148,052	銀行	
ICICI BANK LTD	177	177	11,319	17,771	電気設備	
BERGER PAINTS INDIA LTD	1,534	2,956	158,781	249,287	銀行	
TECH MAHINDRA LTD	—	103	5,638	8,852	化学	
GRASIM INDUSTRIES LIMITED	283	283	22,154	34,782	情報技術サービス	
AVENUE SUPERMARTS LTD	177	177	13,382	21,009	建設資材	
UNITED SPIRITS LTD	67	96	18,682	29,330	食品・生活必需品小売り	
ICICI LOMBARD GENERAL INSURANCE COMPANY	156	226	13,222	20,758	飲料	
ICICI PRUDENTIAL LIFE INSURANCE CO LTD	102	102	14,428	22,653	保険	
INTERGLOBE AVIATION LTD	—	171	8,416	13,214	保険	
SBI LIFE INSURANCE CO LTD	50	50	7,301	11,463	旅客航空輸送業	
JSW STEEL LTD	—	196	19,598	30,768	保険	
	465	657	18,228	28,618	金属・鉱業	
小 計	株 数 ・ 金 額	39,785	38,264	2,419,469	3,798,567	
	銘柄 数 < 比 率 >	77	84	—	< 8.4% >	
(パキスタン)			千パキスタンルピー			
MCB BANK LIMITED	219	219	4,914	3,538	銀行	
OIL & GAS DEVELOPMENT CO LTD	510	510	7,647	5,506	石油・ガス・消耗燃料	
HABIB BANK LTD	356	356	6,063	4,365	銀行	
小 計	株 数 ・ 金 額	1,085	1,085	18,625	13,410	
	銘柄 数 < 比 率 >	3	3	—	< 0.0% >	
(メキシコ)			千メキシコペソ			
ALFA S. A. B. -A	1,721	1,721	2,684	15,786	コングロマリット	
FOMENTO ECONOMICO MEXICA-UBD	1,269	1,187	21,107	124,110	飲料	
EL PUERTO DE LIVERPOOL-C1	108	108	1,093	6,428	複合小売り	
GRUPO TELEVISIVA SAB - SER CPO	1,534	1,534	7,123	41,888	メディア	
GRUPO BIMBO SAB-SERIES A	905	1,240	4,377	25,737	食品	
GRUMA S. A. B. -B	134	134	2,736	16,088	食品	
PROMOTORA Y OPERADORA DE INF	129	129	2,610	15,347	運送インフラ	
GRUPO CARSO SAB DE CV-SER A1	349	349	2,676	15,737	コングロマリット	
CEMEX SAB - CPO	8,869	8,619	6,283	36,949	建設資材	
GRUPO FINANCIERO BANORTE-O	1,673	1,673	18,576	109,232	銀行	
MEXICHEM SAB DE CV-*	604	—	—	—	化学	
INDUSTRIAS PENOLES SAB DE CV	84	84	1,721	10,122	金属・鉱業	

## 野村外国株（含む新興国）インデックス Bコース（野村投資一任口座向け）

銘柄	期首(前期末)		当 期 末		業 種 等
	株 数	株 数	評 価 額	額	
			外貨建金額	邦貨換算金額	
(メキシコ)	百株	百株	千メキシコペソ	千円	
KIMBERLY-CLARK DE MEXICO-A	795	1,150	4,690	27,582	家庭用品
ALSEA SAB DE CV	300	300	1,494	8,790	ホテル・レストラン・レジャー
GRUPO AEROPORTUARIO DE SUR-B	143	143	5,491	32,291	運送インフラ
GRUPO MEXICO SAB DE CV- SER B	2,299	2,299	13,044	76,702	金属・鉱業
AMERICA MOVIL SAB DE C-SER L	21,830	20,740	31,752	186,707	無線通信サービス
GRUPO FINANCIERO INBURSA-O	1,402	1,402	3,476	20,444	銀行
ARCA CONTINENTAL SAB DE CV	261	261	2,718	15,985	飲料
GRUPO AEROPORTUARIO DEL-B SH	214	214	5,329	31,339	運送インフラ
MEGACABLE HOLDINGS-CPO	231	231	1,731	10,183	メディア
INFRAESTRUCTURA ENERGETICA N	387	387	3,366	19,797	ガス
BANCO SANTANDER MEXICO SA INSTITUCION	1,340	—	—	—	銀行
ORBIA ADVANCE CORP SAB DE CV	—	604	2,912	17,124	化学
COCA-COLA FEMSA SAB DE CV	324	324	3,733	21,950	飲料
WALMART DE MEXICO-SER V	3,230	3,180	18,237	107,235	食品・生活必需品小売り
小 計	株 数	金 額			
	銘柄 数 < 比 率 >				
	25	24	—	< 2.2% >	
(ブラジル)			千リアル		
BRF SA	397	397	1,424	37,537	食品
VALE SA	2,040	1,964	10,836	285,651	金属・鉱業
TIM PARTICIPACOES SA	465	465	772	20,357	無線通信サービス
CENTRAIS ELECTRICAS BRASILEIRAS-PREF B	180	180	735	19,387	電力
CENTRAIS ELETRICAS BRASILIER	111	165	663	17,484	電力
BANCO DO BRASIL SA	569	569	2,813	74,169	銀行
ITAUSA-INVESTIMENTOS ITAU-PR	2,840	2,840	3,831	100,995	銀行
LOJAS AMERICANAS SA-PREF	504	504	1,406	37,067	複合小売り
GERDAU SA PFD NPV	745	745	1,586	41,829	金属・鉱業
PETROBRAS - PETROLEO BRAS	1,893	1,827	5,703	150,354	石油・ガス・消耗燃料
PETROBRAS DISTRIBUIDORA SA	190	488	1,374	36,224	専門小売り
PETROBRAS-PETROLEO BRAS-PR	2,716	2,593	7,654	201,773	石油・ガス・消耗燃料
KROTON EDUCACIONAL SA	1,039	—	—	—	各種消費者サービス
CCR SA	690	870	1,633	43,068	運送インフラ
WEG SA	519	519	1,862	49,095	電気設備
BANCO BRADESCO SA - PREF	2,594	2,492	8,632	227,560	銀行
BANCO BRADESCO S.A.	741	716	2,355	62,102	銀行
NATURA COSMETICOS SA	116	—	—	—	パーソナル用品
CIA SIDERURGICA NACIONAL SA	462	462	681	17,975	金属・鉱業
SUZANO SA	329	329	1,460	38,488	紙製品・林産品
ITAU UNIBANCO HOLDING SA-PREF	3,050	3,006	10,433	275,039	銀行
PORTO SEGURO SA	70	70	455	12,017	保険
BRASKEM SA-PREF A	121	121	412	10,870	化学
LOCALIZA RENT A CAR	346	425	2,091	55,140	陸運・鉄道
LOJAS RENNER S.A.	528	528	3,052	80,465	複合小売り
ULTRAPAR PARTICIPACOES	480	480	1,220	32,163	石油・ガス・消耗燃料
COSAN SA	91	91	702	18,518	石油・ガス・消耗燃料
EQUATORIAL ENERGIA SA - ORD	100	500	1,220	32,159	電力
EMBRAER SA	410	410	805	21,236	航空宇宙・防衛
M DIAS BRANCO SA	55	—	—	—	食品
B2W CIA DIGITAL	135	135	949	25,038	インターネット販売・通信販売
BR MALLS PARTICIPACOES SA	467	467	875	23,081	不動産管理・開発
JBS SA	657	634	1,826	48,147	食品
CIA ENERGETICA DE MINAS GER-PREF	600	600	930	24,526	電力
CIA SANEAMENTO BASICO DE SP	213	213	1,289	33,996	水道
MULTIPLAN EMPREENDIMENTOS	176	176	601	15,843	不動産管理・開発
SUL AMERICA SA - UNITS	140	181	1,164	30,685	保険

## 野村外国株（含む新興国）インデックス Bコース（野村投資一任口座向け）

銘柄	期首(前期末)		当 期 末		業 種 等	
	株 数	株 数	評 価 額			
			外貨建金額	邦貨換算金額		
(ブラジル)	百株	百株	千リアル	千円		
HYPERA SA	239	239	896	23,625	医薬品	
TELEFONICA BRASIL-PREF	268	268	1,595	42,048	各種電気通信サービス	
MAGAZINE LUIZA SA	47	460	2,459	64,823	複合小売り	
BANCO SANTANDER (BRASIL) SA	244	244	1,106	29,168	銀行	
ENERGISA SA-UNITS	102	102	558	14,709	電力	
CIA BRASILEIRA DE DISTR-PREF	111	111	1,004	26,487	食品・生活必需品小売り	
CIELO SA	737	737	538	14,194	情報技術サービス	
RAIA DROGASIL SA	135	133	1,513	39,903	食品・生活必需品小売り	
BB SEGURIDADE PARTICIPACOES	441	441	1,590	41,930	保険	
ENGIE BRASIL SA	120	120	637	16,793	独立系発電事業者・エネルギー販売業者	
NOTRE DAME INTERMED PAR SA	207	303	2,178	57,427	ヘルスケア・プロバイダー/ヘルスケア・サービス	
HAPVIDA PARTICIPACOES E INVESTIMENTOS	—	139	876	23,105	ヘルスケア・プロバイダー/ヘルスケア・サービス	
ATACADAO DISTRIBUICAO COMERC	296	296	693	18,289	食品・生活必需品小売り	
B3 SA-BRASIL BOLSA BALCAO	1,314	1,314	5,776	152,268	資本市場	
AMBEV SA	3,002	2,886	5,397	142,287	飲料	
COGNA EDUCACAO	—	1,039	1,249	32,938	各種消費者サービス	
KLABIN SA-UNIT	427	427	880	23,198	容器・包装	
NATURA &CO HOLDING SA	—	409	1,857	48,957	パーソナル用品	
RUMO SA	706	706	1,718	45,297	陸運・鉄道	
IRB BRASIL RESSEGUROS SA	84	447	1,868	49,252	保険	
BANCO BTG PACTUAL SA - UNIT	161	161	1,206	31,804	資本市場	
小 計	株 数 ・ 金 額	35,428	37,152	119,065	3,138,565	
	銘柄 数 < 比 率 >	55	55	—	< 6.9% >	
(チリ)			千チリペソ			
BANCO DE CREDITO E INVERSION	29	30	112,260	15,952	銀行	
EMPRESAS CMPC SA	719	719	148,067	21,040	紙製品・林産品	
EMPRESAS COPEC SA	259	259	198,135	28,154	石油・ガス・消耗燃料	
EMPRESA NACIONAL DE TELECOM	89	89	49,211	6,992	無線通信サービス	
COLBUN SA	4,710	4,710	59,911	8,513	独立系発電事業者・エネルギー販売業者	
AGUAS ANDINAS SA-A	2,160	2,160	70,848	10,067	水道	
EMBOTELLADORA ANDINA-PREF B	288	288	63,362	9,003	飲料	
S. A. C. I. FALABELLA	502	502	164,405	23,361	複合小売り	
CENCOSUD SA	807	807	83,176	11,819	食品・生活必需品小売り	
小 計	株 数 ・ 金 額	9,565	9,566	949,377	134,906	
	銘柄 数 < 比 率 >	9	9	—	< 0.3% >	
(コロンビア)			千コロンビアペソ			
INTERCONEXION ELECTRICA SA	338	338	661,128	21,949	電力	
GRUPO DE INV SURAMERICANA-PREF	70	—	—	—	各種金融サービス	
GRUPO AVAL ACCIONES-PFD	2,057	2,057	297,236	9,868	銀行	
CEMENTOS ARGOS SA	276	—	—	—	建設資材	
GRUPO ARGOS SA	156	156	280,800	9,322	建設資材	
BANCOLOMBIA SA	159	159	697,692	23,163	銀行	
GRUPO DE INV SURAMERICANA	130	130	424,060	14,078	各種金融サービス	
小 計	株 数 ・ 金 額	3,186	2,840	2,360,916	78,382	
	銘柄 数 < 比 率 >	7	5	—	< 0.2% >	
(アラブ首長国連邦)			千UAEディルハム			
DUBAI ISLAMIC BANK	1,020	1,020	585	17,622	銀行	
EMIRATES TELECOM CORPORATION	1,125	1,125	1,865	56,125	各種電気通信サービス	
ABU DHABI COMMERCIAL BANK	1,738	1,738	1,413	42,534	銀行	
FIRST ABU DHABI BANK PJSC	1,732	1,732	2,698	81,196	銀行	
EMAAR PROPERTIES PJSC	2,016	2,016	840	25,299	不動産管理・開発	
ALDAR PROPERTIES PJSC	2,770	2,770	617	18,586	不動産管理・開発	
EMAAR DEVELOPMENT PJSC	434	—	—	—	不動産管理・開発	

野村外国株（含む新興国）インデックス Bコース（野村投資一任口座向け）

銘柄	期首(前期末)		当 期 末		業 種 等
	株 数	株 数	評 価 額	評 価 額	
(アラブ首長国連邦)	百株	百株	千UAEDィルハム	千円	
EMAAR MALLS PJSC	2,110	2,110	394	11,872	不動産管理・開発
小 計	株 数 ・ 金 額 銘柄 数 < 比 率 >	12,946 8	12,512 7	8,415 -	253,237 < 0.6% >
(エジプト)			千エジプトポンド		
COMMERCIAL INTERNATIONAL BANK	913	913	7,716	53,862	銀行
EASTERN TOBACCO	515	515	774	5,405	タバコ
ELSWEDY ELECTRIC CO	415	415	454	3,174	電気設備
小 計	株 数 ・ 金 額 銘柄 数 < 比 率 >	1,843 3	1,843 3	8,945 -	62,442 < 0.1% >
(南アフリカ)			千ランド		
BIDVEST GROUP LTD	172	172	3,804	29,146	コングロマリット
CLICKS GROUP LTD	151	146	3,825	29,301	食品・生活必需品小売り
TRUWORTHS INTERNATIONAL LTD	330	-	-	-	専門小売り
DISCOVERY LTD	258	258	3,307	25,337	保険
GOLD FIELDS LTD	587	587	5,226	40,031	金属・鉱業
REMGRO LTD	332	332	6,365	48,761	各種金融サービス
THE FOSCHINI GROUP LTD	139	139	2,168	16,613	専門小売り
NORTHAM PLATINUM LTD	-	179	2,497	19,127	金属・鉱業
EXXARO RESOURCES LTD	150	150	2,046	15,675	石油・ガス・消耗燃料
CAPITEC BANK HOLDINGS LTD	31	31	4,499	34,469	銀行
LIBERTY HOLDINGS LTD	63	63	711	5,449	保険
MTN GROUP LTD	1,097	1,097	9,244	70,812	無線通信サービス
ANGLOGOLD ASHANTI LTD	264	264	7,821	59,912	金属・鉱業
TELKOM SA SOC LTD	159	159	582	4,463	各種電気通信サービス
FIRSTSTRAND LTD	2,163	2,163	13,103	100,372	各種金融サービス
PSG GROUP LTD	86	86	1,996	15,290	各種金融サービス
NASPERS LTD-N SHS	280	273	67,021	513,382	インターネット販売・通信販売
NEDBANK GROUP LTD	222	213	4,550	34,855	銀行
NETCARE LTD	728	-	-	-	ヘルスケア・プロバイダー/ヘルスケア・サービス
PICKN PAY STORES LTD	267	267	1,747	13,388	食品・生活必需品小売り
RMB HOLDINGS LTD	548	548	4,331	33,178	各種金融サービス
ANGLO AMERICAN PLATINUM LTD	39	29	4,106	31,452	金属・鉱業
SAPPI LIMITED	320	-	-	-	紙製品・林産品
SASOL LTD	362	362	10,109	77,439	化学
SHOPRITE HOLDINGS LTD	292	292	3,429	26,270	食品・生活必需品小売り
STANDARD BANK GROUP LTD	829	786	13,240	101,419	銀行
SPAR GROUP LIMITED/THE	108	153	3,032	23,228	食品・生活必需品小売り
WOOLWORTHS HOLDINGS LTD	616	616	3,118	23,884	複合小売り
ASPEN PHARMACARE HOLDINGS LT	216	216	2,617	20,047	医薬品
TIGER BRANDS LTD	87	128	2,710	20,764	食品
SANLAM LIMITED	1,193	1,193	9,270	71,014	保険
INVESTEC LTD	156	156	1,312	10,051	資本市場
IMPALA PLATINUM HOLDINGS LTD	-	458	6,867	52,603	金属・鉱業
KUMBA IRON ORE LTD	39	39	1,599	12,254	金属・鉱業
MONDI LTD	72	-	-	-	紙製品・林産品
LIFE HEALTHCARE GROUP HOLDIN	1,020	1,020	2,564	19,642	ヘルスケア・プロバイダー/ヘルスケア・サービス
MMI HOLDINGS LTD	564	-	-	-	保険
VODACOM GROUP	398	398	4,819	36,916	無線通信サービス
SIBANYE GOLD LTD	-	1,260	4,689	35,923	金属・鉱業
NEPI ROCKCASTLE PLC	252	252	3,211	24,599	不動産管理・開発
OLD MUTUAL LTD	3,350	3,350	6,616	50,680	保険
REINET INVESTMENTS SCA	87	87	2,626	20,119	資本市場
ABSA GROUP LTD	443	423	6,103	46,752	銀行
PEPKOR HOLDINGS LTD	-	380	674	5,166	専門小売り

野村外国株（含む新興国）インデックス Bコース（野村投資一任口座向け）

銘柄	株数	期 末			業 種 等	
		株 数	評 価 額			
			外貨建金額	邦貨換算金額		
(南アフリカ)	百株	百株	千ランド	千円		
MULTICHOICE GROUP LTD	266	266	3,035	23,249	メディア	
MOMENTUM METROPOLITAN HOLDINGS	—	564	1,247	9,558	保険	
RAND MERCHANT INVESTMENT HOLDINGS LTD	403	403	1,210	9,272	保険	
MR PRICE GROUP LTD	167	167	3,213	24,612	専門小売り	
BID CORP LTD	228	228	7,675	58,796	食品・生活必需品小売り	
小 計	株 数 ・ 金 額	19,544	20,360	253,954	1,945,291	
	銘柄 数 < 比 率 >	44	44	—	< 4.3% >	
(サウジアラビア)			千サウジアラビヤリヤル			
YANBU NATIONAL PETROCHEMICAL	69	143	793	23,380	化学	
JARIR MARKETING CO	17	37	622	18,350	専門小売り	
CO FOR COOPERATIVE INSURANCE	19	27	217	6,403	保険	
ETIHAD ETISALAT CO	115	239	652	19,221	無線通信サービス	
SAUDI BRITISH BANK	147	416	1,472	43,383	銀行	
AL RAJHI BANK	398	751	4,979	146,685	銀行	
ARAB NATIONAL BANK	—	328	915	26,959	銀行	
BANK ALBILAD	112	233	652	19,219	銀行	
BANK AL - JAZIRA	122	341	523	15,410	銀行	
BANQUE SAUDI FRANSI	165	374	1,456	42,915	銀行	
RIYAD BANK	366	803	2,047	60,323	銀行	
SAMBA FINANCIAL GROUP	298	658	2,092	61,643	銀行	
SAUDI TELECOM CO	122	264	2,600	76,607	各種電気通信サービス	
SAUDI ARABIAN FERTILIZER CO	51	119	942	27,765	化学	
SAUDI BASIC INDUSTRIES CORP	244	458	4,250	125,212	化学	
SAUDI CEMENT	23	64	441	13,009	建設資材	
SAUDI ELECTRICITY CO	254	582	1,181	34,805	電力	
SAUDI IND INVESTMENT GROUP	67	187	476	14,048	化学	
SAVOLA	80	166	604	17,800	食品	
NATIONAL INDUSTRIALIZATION C	100	100	137	4,036	化学	
ALMARAI CO	76	180	890	26,222	食品	
EMAAR ECONOMIC CITY	120	120	120	3,542	不動産管理・開発	
SAHARA INTERNATIONAL PETROCH	145	145	264	7,800	化学	
ADVANCED PETROCHEMICALS CO	29	90	458	13,499	化学	
SAUDI KAYAN PETROCHEMICAL CO	220	470	513	15,120	化学	
DAR AL ARKAN REAL ESTATE DEV	160	230	234	6,897	不動産管理・開発	
RABIGH REFINING AND PETROCHE	67	96	206	6,097	石油・ガス・消耗燃料	
BUPA ARABIA FOR COOPERATIVE	8	8	83	2,446	保険	
ALINMA BANK	224	513	1,315	38,764	銀行	
SAUDI ARABIAN MINING CO	125	282	1,266	37,301	金属・鉱業	
SAUDI AIRLINES CATERING CO	12	12	123	3,641	ホテル・レストラン・レジャー	
SAUDI ARABIAN OIL CO	—	630	2,179	64,216	石油・ガス・消耗燃料	
NATIONAL COMMERCIAL BANK	403	727	3,435	101,197	銀行	
小 計	株 数 ・ 金 額	4,358	9,793	38,151	1,123,930	
	銘柄 数 < 比 率 >	31	33	—	< 2.5% >	
合 計	株 数 ・ 金 額	1,423,898	1,434,316	—	42,320,306	
	銘柄 数 < 比 率 >	935	940	—	< 93.6% >	

\* 邦貨換算金額は、期末の時価をわが国の対顧客電信売買相場の仲値により邦貨換算したものです。

\* 邦貨換算金額欄の〈 〉内は、このファンドが組み入れているマザーファンドの純資産総額に対する各国別株式評価額の比率。

\* 株数・評価額の単位未満は切り捨て。ただし、単位未満の場合は小数で記載。

\* 銘柄コード等の変更があった銘柄は、別銘柄として掲載しております。



## 外国新株予約権証券

銘柄	期首(前期末)	当 期 末			
		証券数	証券数	評 価 額	
				外貨建金額	邦貨換算金額
(タイ) BTS GROUP HOLDINGS PCL-NVDR-CW	証券 —	証券 47,600	千バーツ —	千円 —	
合 計	証券数・金額 —	証券数 47,600	—	—	
	銘柄数<比率>	—	1	—	<—%>

## 外国投資信託証券

銘柄	期首(前期末)	当 期 末				
		口 数	口 数	評 価 額		比 率
				外貨建金額	邦貨換算金額	
(アメリカ) XTRACKERS HARVEST CSI300 CHINA A-SHS ETF	口 208,300	口 525,100	千米ドル 15,984	千円 1,763,519	% 3.9	
小 計	口数・金額 208,300	口数 525,100	15,984	1,763,519		
	銘柄数<比率>	1	—	<3.9%>		
(メキシコ) FIBRA UNO ADMINISTRACION SA	口 208,100	口 208,100	千メキシコペソ 6,584	38,715	0.1	
小 計	口数・金額 208,100	口数 208,100	6,584	38,715		
	銘柄数<比率>	1	—	<0.1%>		
(南アフリカ) GROWTHPOINT PROPERTIES LTD FORTRESS REIT LTD-A REDEFINE PROPERTIES LTD	口 191,000 59,650 328,000	口 191,000 100,000 328,000	千ランド 4,223 1,888 2,496	32,348 14,462 19,119	0.1 0.0 0.0	
小 計	口数・金額 578,650	口数 619,000	8,607	65,930		
	銘柄数<比率>	3	—	<0.1%>		
合 計	口数・金額 995,050	口数 1,352,200	—	1,868,165		
	銘柄数<比率>	5	—	<4.1%>		

\* 邦貨換算金額は、期末の時価をわが国の対顧客電信売買相場の仲値により邦貨換算したものです。

\* 比率は、このファンドが組み入れているマザーファンドの純資産総額に対する評価額の比率。

\* 金額の単位未満は切り捨て。

\* 銘柄コード等の変更があった銘柄は、別銘柄として掲載しております。

## 先物取引の銘柄別期末残高

銘柄別	当 期 末	
	買 建 額	売 建 額
外国 株式先物取引 MSCIN	百万円 1,012	百万円 —

\* 単位未満は切り捨て。

\* 邦貨換算金額は、期末の時価をわが国の対顧客電信売買相場の仲値により邦貨換算したものです。

# 外国株式MSCI-KOKUSAI マザーファンド

## 運用報告書

第17期（決算日2019年4月1日）

作成対象期間（2018年4月3日～2019年4月1日）

### 受益者のみなさまへ

平素は格別のご愛顧を賜り、厚く御礼申し上げます。  
当作成対象期間の運用状況等についてご報告申し上げます。  
今後とも一層のお引立てを賜りますよう、お願い申し上げます。

●当ファンドの仕組みは次の通りです。

運用方針	MSCI-KOKUSAI指数（円ベース・為替ヘッジなし）の中長期的な動きを概ね捉える投資成果を目指して運用を行います。
主な投資対象	外国の株式を主要投資対象とします。
主な投資制限	株式への投資割合には制限を設けません。 外貨建て資産への投資割合には制限を設けません。

**野村アセットマネジメント**

東京都中央区日本橋 1-12-1

<http://www.nomura-am.co.jp/>

## ○最近5期の運用実績

決算期	基準価額		ベンチマーク		株式 組入比率	株式 先物比率	投資信託 証券組入比率	純資産 総額
	円	騰落率	MSCI-KOKUSAI指数 (円ベース・ 為替ヘッジなし)	騰落率				
13期(2015年3月31日)	22,274	25.5	236.44	25.9	95.4	2.1	2.4	331,520
14期(2016年3月31日)	20,145	△ 9.6	214.69	△ 9.2	94.8	2.5	2.7	326,431
15期(2017年3月31日)	23,082	14.6	246.86	15.0	95.0	2.4	2.5	364,352
16期(2018年4月2日)	24,752	7.2	265.15	7.4	95.6	1.9	2.3	454,743
17期(2019年4月1日)	27,269	10.2	293.26	10.6	95.6	1.7	2.6	566,435

\*株式先物比率は買い建て比率-売り建て比率。

\*MSCI-KOKUSAI指数(円ベース・為替ヘッジなし)は、基準価額への反映を考慮して、営業日前日のMSCI-KOKUSAI指数(米ドルベース)をもとに、営業日当日の米ドル為替レート(対顧客電信売買相場仲値)で当社が円換算しています。なお、設定時を100として再指数化しています。(以下同じ)

\*MSCI指数は、MSCIが独占的に所有しています。MSCI及びMSCI指数は、MSCI及びその関係会社のサービスマークであり、野村アセットマネジメント株式会社は特定の目的のためにその使用を許諾されています。

ここに記載されたいかなるファンドも、MSCI、MSCIの関連会社及びMSCI指数の作成または編集に関与あるいは関係したその他の当事者のいかなる者がその合法性および適合性に関して判断したのではなく、また、これを発行、後援、推奨、販売、運用または宣伝するものでもなく、ここに記載されたいかなるファンドに関していかなる保証も行わず、いかなる責任も負いません。

請求目論見書には、MSCIが野村アセットマネジメント株式会社およびその関連するファンドと有する限定的な関係について、より詳細な記述があります。

(出所) MSCI

## ○当期中の基準価額と市況等の推移

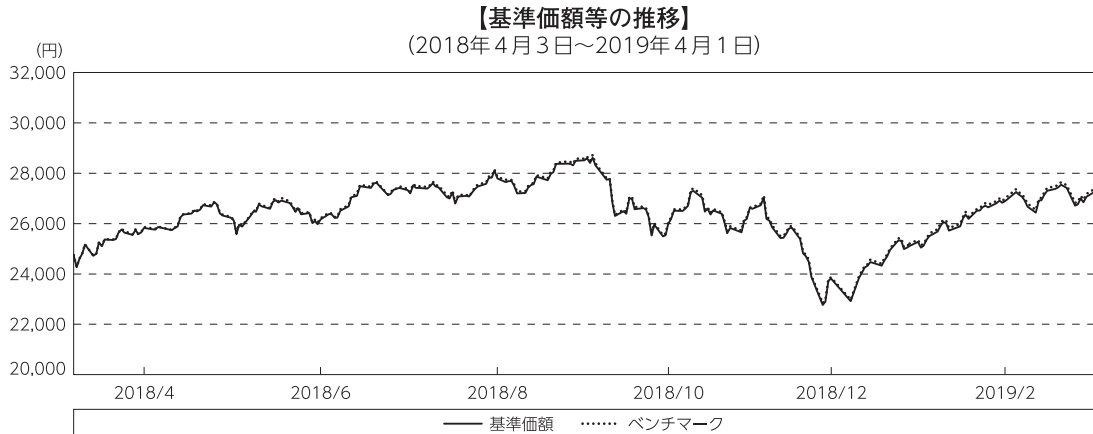
年月日	基準価額		ベンチマーク		株式 組入比率	株式 先物比率	投資信託 証券組入比率
	円	騰落率	MSCI-KOKUSAI指数 (円ベース・ 為替ヘッジなし)	騰落率			
(期首) 2018年4月2日	24,752	—	265.15	—	95.6	1.9	2.3
4月末	25,831	4.4	277.01	4.5	95.9	1.7	2.3
5月末	25,961	4.9	278.28	5.0	95.3	2.3	2.3
6月末	26,167	5.7	280.86	5.9	96.4	1.1	2.4
7月末	27,204	9.9	292.04	10.1	95.9	1.5	2.3
8月末	27,792	12.3	298.33	12.5	96.2	1.4	2.3
9月末	28,495	15.1	306.14	15.5	96.3	1.4	2.3
10月末	25,988	5.0	279.15	5.3	96.1	1.3	2.5
11月末	26,585	7.4	285.53	7.7	95.7	1.6	2.5
12月末	23,815	△ 3.8	255.62	△ 3.6	95.3	2.1	2.6
2019年1月末	25,359	2.5	272.13	2.6	96.1	0.8	2.6
2月末	26,880	8.6	289.02	9.0	96.3	1.1	2.6
3月末	27,065	9.3	291.11	9.8	95.7	1.6	2.7
(期末) 2019年4月1日	27,269	10.2	293.26	10.6	95.6	1.7	2.6

\*騰落率は期首比です。

\*株式先物比率は買い建て比率-売り建て比率。

## ◎運用経過

### ○期中の基準価額等の推移



(注) ベンチマークは、MSCI-KOKUSAI指数（円ベース・為替ヘッジなし）です。作成期首の値が基準価額と同一となるように計算しております。

### ○基準価額の変動要因

基準価額は、期首24,752円から期末27,269円に2,517円の値上がりとなりました。

堅調な欧米企業の決算や市場予想を上回る米国の経済指標の発表、米中貿易協議の進展への期待などから、基準価額は上昇しました。

## ○投資環境

主要投資国の株式市場は、期首から米中貿易摩擦や中東情勢に対する警戒感が緩和したこと、欧米企業の決算や米国の経済指標が市場予想を上回ったことなどから上昇しました。2018年10月に入ると、米国長期金利の上昇や米中貿易摩擦の長期化への懸念、欧州におけるイタリア財政問題や英国のEU（欧州連合）離脱交渉を巡る先行き不安などから下落しました。11月には、米中間選挙がほぼ市場予想通りの結果となり、目先の不透明感が和らいだことなどから下げ止まりましたが、12月に入ると、米中貿易摩擦懸念の再燃、米政権運営や世界経済の先行き不透明感などから再び下落しました。2019年1月以降は、堅調な欧米企業の決算や市場予想を上回る米国の経済指標の発表、米中貿易協議の進展への期待、FOMC（米連邦公開市場委員会）で年内の利上げ見送りなどの方針が示されたことなどを背景に上昇しました。

為替市場は、期首から米中貿易摩擦や米国の利上げの行方などを巡り、主要通貨は一進一退を繰り返しながら上昇（円安）しました。2018年12月中旬には、米政権運営の不透明感や、世界的な株安を受け投資家のリスク回避姿勢が強まったこと、米長期金利が低下し日米金利差の縮小が意識されたことなどから対円で下落（円高）しました。2019年1月以降は、米景気減速への警戒感が和らいだことや、米中貿易協議の進展への期待などを背景に投資家のリスク回避姿勢が弱まる中上昇（円安）しました。

## ○当ファンドのポートフォリオ

### ・株式組入比率

株式の実質組入比率（投資信託証券や先物を含む）は、期を通じ高位に維持しました。

### ・期中の主な動き

MSCI-KOKUSAI指数（円ベース・為替ヘッジなし）の中長期的な動きを概ね捉える投資成果を目指し、現物株式への投資にあたっては、各銘柄への投資比率を各銘柄がMSCI-KOKUSAI指数の中で占める比率にほぼ一致させ、MSCI-KOKUSAI指数の変更（銘柄入れ替え、比率変更など）に対応して適宜ポートフォリオの見直しおよび修正を行い、また資金流入入に対しても速やかに対応しました。なお為替ヘッジ（為替の売り予約）は行いませんでした。

## ○当ファンドのベンチマークとの差異

今期の基準価額の騰落率は+10.2%となり、ベンチマークであるMSCI-KOKUSAI指数（円ベース・為替ヘッジなし）の+10.6%を0.4ポイント下回りました。

主な差異要因は以下の通りです。

### （マイナス要因）

- ①コスト負担（売買コストや保管費用など）
- ②配当金に対する課税（ファンドでは税引き後の配当金が計上される一方、ベンチマークは税引き前で計算されるため）

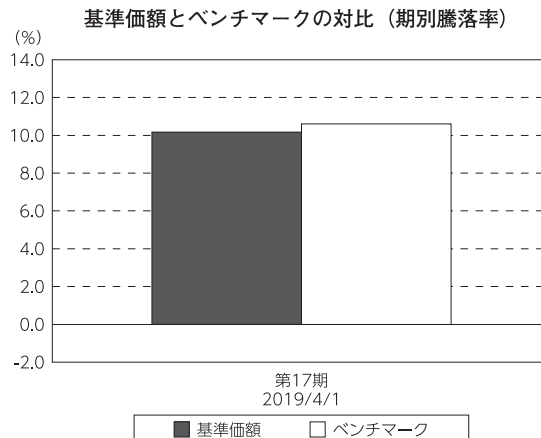
### （その他、差異を生じた要因）

為替の評価時価による差異（ファンド評価に使用される為替レートとベンチマークの為替レートに時間差があり異なるため）

## ◎今後の運用方針

引き続き、MSCI-KOKUSAI指数（円ベース・為替ヘッジなし）の中長期的な動きを捉える投資成果を目指して運用を行います。

今後ともご愛顧賜りますよう、よろしくお願い申し上げます。



(注) ベンチマークは、MSCI-KOKUSAI指数(円ベース・為替ヘッジなし)です。

## ○ 1 万口当たりの費用明細

(2018年4月3日～2019年4月1日)

項 目	当 期		項 目 の 概 要
	金 額	比 率	
(a) 売 買 委 託 手 数 料 ( 株 式 ) ( 投 資 信 託 証 券 ) ( 先 物 ・ オ プ シ ョ ン )	円 1 (0) (0) (0)	% 0.003 (0.001) (0.000) (0.001)	(a) 売買委託手数料＝期中の売買委託手数料÷期中の平均受益権口数 ※売買委託手数料は、有価証券等の売買の際、売買仲介人に支払う手数料
(b) 有 価 証 券 取 引 税 ( 株 式 ) ( 投 資 信 託 証 券 )	2 (2) (0)	0.009 (0.008) (0.000)	(b) 有価証券取引税＝期中の有価証券取引税÷期中の平均受益権口数 ※有価証券取引税は、有価証券の取引の都度発生する取引に関する税金
(c) そ の 他 費 用 ( 保 管 費 用 ) ( そ の 他 )	4 (2) (2)	0.016 (0.009) (0.006)	(c) その他費用＝期中のその他費用÷期中の平均受益権口数 保管費用は、海外における保管銀行等に支払う有価証券等の保管及び資金の送金・資産の移転等に要する費用 信託事務の処理に要するその他の諸費用
合 計	7	0.028	
期中の平均基準価額は、26,428円です。			

\*各金額は項目ごとに円未満は四捨五入してあります。

\*各比率は1万口当たりのそれぞれの費用金額（円未満の端数を含む）を期中の平均基準価額で除して100を乗じたもので、項目ごとに小数第3位未満は四捨五入してあります。

## ○売買及び取引の状況

(2018年4月3日～2019年4月1日)

## 株式

		買 付		売 付		
		株 数	金 額	株 数	金 額	
外	アメリカ	百株 70,856 ( 7,037)	千米ドル 525,308 ( 25,626)	百株 13,451 ( 6,058)	千米ドル 82,014 (45,379)	
	カナダ	11,716 ( 1,793)	千カナダドル 43,943 ( 2,310)	1,586 ( 860)	千カナダドル 3,098 ( 1,483)	
	イギリス	71,996 ( 241,935)	千英ポンド 41,131 ( 2,484)	18,560 (240,207)	千英ポンド 14,593 ( 1,846)	
	スイス	4,003 ( 247)	千スイスフラン 24,683 (△ 613)	159 ( 95)	千スイスフラン 1,504 ( 4)	
	スウェーデン	5,614 ( 4,440)	千スウェーデンクローナ 71,036 ( 52,449)	432 ( 3,120)	千スウェーデンクローナ 4,871 (53,623)	
	ノルウェー	1,431	千ノルウェークローネ 22,085	—	千ノルウェークローネ —	
	デンマーク	951	千デンマーククローネ 32,792	1,174	千デンマーククローネ 11,200	
	ユーロ		千ユーロ		千ユーロ	
	国	ドイツ	5,315 ( 835)	23,993 (△ 4,126)	616 ( 979)	2,364 ( 143)
		イタリア	12,915 ( 277)	7,145 ( —)	1,570 ( 220)	439 ( 1,121)
フランス		6,019 ( 104)	27,157 ( 977)	251	1,127	
イギリス		— ( 1,160)	— ( 1,951)	— ( 1,160)	— ( 1,951)	
オランダ		3,170 (△ 888)	9,205 ( 165)	1,108 ( 310)	1,808 ( 2,389)	
スペイン		11,757 ( 41,907)	7,761 ( 512)	1,991 ( 41,213)	2,229 ( 512)	
ベルギー		399	2,484	16	119	
オーストリア		245 ( —)	865 (△ 42)	—	—	
ルクセンブルグ		1,086	981	—	—	
フィンランド		1,715	2,438	—	—	
アイルランド	1,175 ( 364)	3,086 ( 4,087)	7 ( 364)	49 ( 4,087)		
ポルトガル	1,090	466	—	—		



		買 付		売 付	
		株 数	金 額	株 数	金 額
外	香港	百株 18,593 ( 1,152)	千香港ドル 74,355 ( -)	百株 14,916	千香港ドル 5,506
	シンガポール	9,253	千シンガポールドル 5,470	750	千シンガポールドル 284
	オーストラリア	16,013 ( 5,292)	千豪ドル 25,756 ( 2,659)	3,102 ( 3,369)	千豪ドル 2,510 ( 2,203)
国	ニュージーランド	2,050 ( 412)	千ニュージーランドドル 1,905 ( 221)	880 ( 206)	千ニュージーランドドル 284 ( 23)
	イスラエル	1,500 ( 11)	千新シェケル 3,447 ( 510)	11 ( 48)	千新シェケル 573 ( 1,560)

\*金額は受け渡し代金。

\*単位未満は切り捨て。

\* ( ) 内は株式分割、予約権行使、合併等による増減分で、上段の数字には含まれておりません。

## 投資信託証券

銘柄	買付		売付	
	口数	金額	口数	金額
アメリカ	口	千米ドル	口	千米ドル
AGNC INVESTMENT CORP	28,200	519	—	—
ALEXANDRIA REAL ESTATE EQUIT	3,400	424	—	—
AMERICAN TOWER CORP	10,100	1,507	—	—
ANNALY CAPITAL MANAGEMENT	64,000	656	—	—
AVALONBAY COMMUNITIES INC	2,900	512	—	—
BOSTON PROPERTIES	3,000	367	—	—
BRIXMOR PROPERTY GROUP INC	—	—	37,000	587
BROOKFIELD PROPERTY REIT INC CLASS A	7,000	119	22,832	427
	( 30,832)	( 583)		
CAMDEN PROPERTY TRUST	2,600	237	—	—
COLONY NORTHSTAR INC-CLASS A	—	—	59,000	347
CROWN CASTLE INTL CORP	10,000	1,091	—	—
DIGITAL REALTY TRUST INC	3,500	417	—	—
DUKE REALTY CORP	8,900	237	—	—
EQUINIX INC	1,810	714	—	—
EQUITY RESIDENTIAL	7,900	517	—	—
ESSEX PROPERTY TRUST INC	1,440	354	—	—
EXTRA SPACE STORAGE INC	3,800	332	—	—
FEDERAL REALTY INVS TRUST	1,900	227	—	—
GGP INC	13,800	279	—	—
			( 82,000)	(1,675)
HCP INC	14,500	375	—	—
HOST HOTELS & RESORTS INC	12,000	241	—	—
INVITATION HOMES INC	11,000	232	—	—
IRON MOUNTAIN INC	7,000	238	—	—
KIMCO REALTY CORP	7,000	111	—	—
LIBERTY PROPERTY TRUST	2,900	118	—	—
MID-AMERICA APARTMENT COMM	1,300	130	—	—
NATIONAL RETAIL PROPERTIES INC	4,900	233	—	—
PROLOGIS INC	24,900	1,613	—	—
PUBLIC STORAGE	3,200	663	—	—
REALTY INCOME CORP	7,200	425	—	—
REGENCY CENTERS CORP	4,000	248	—	—
SBA COMMUNICATIONS CORP	2,200	359	800	153
SL GREEN REALTY CORP	1,500	119	—	—
SIMON PROPERTY GROUP INC	7,300	1,252	1,100	201
UDR INC	5,900	242	—	—
VENTAS INC	9,000	505	—	—
VEREIT INC	16,000	127	—	—
VORNADO REALTY TRUST	3,700	240	—	—
WP CAREY INC	21,500	1,420	—	—
WELLTOWER INC	8,200	535	—	—
WEYERHAEUSER CO	17,800	516	5,500	140
HUTCHISON PORT HOLDINGS TRUST	—	—	509,000	139
小計	367,250	18,472	635,232	1,997
	( 30,832)	( 583)	( 82,000)	(1,675)
カナダ		千カナダドル		千カナダドル
H&R REAL ESTATE INVSTMNT-UTS	—	—	—	—
	( 20,000)	( 416)		

銘 柄	買 付 額		売 付 額	
	口 数	金 額	口 数	金 額
カナダ		千カナダドル		千カナダドル
H&R REAL ESTATE INVSTMNT-UTS	6,400	130	—	—
	(△ 20,000)	(△ 416)		
RIOCAN REAL ESTATE INVST TR	5,100	122	—	—
SMARTCENTRES REAL ESTATE INV	4,100	125	—	—
小 計	15,600	377	—	—
イギリス		千英ポンド		千英ポンド
BRITISH LAND	14,000	84	—	—
HAMMERSON PLC	19,000	85	—	—
SEGRO PLC	27,000	169	—	—
LAND SECURITIES GROUP PLC	10,000	83	—	—
小 計	70,000	423	—	—
ユーロ		千ユーロ		千ユーロ
フランス				
ICADE	1,400	91	—	—
KLEPIERRE	3,100	92	—	—
GECINA SA	800	98	—	—
COVIVIO	2,600	222	—	—
UNIBAIL RODAMCO-NA	4,790	917	—	—
	(△ 16,470)	(△ 3,085)		
UNIBAIL-RODAMCO-WESTFIELD	2,630	413	—	—
	( 16,470)	( 3,085)		
小 計	15,320	1,835	—	—
ユ ー ロ 計	15,320	1,835	—	—
香港		千香港ドル		千香港ドル
LINK REIT	36,000	2,612	—	—
HK ELECTRIC INVESTMENTS -SS	110,000	836	—	—
小 計	146,000	3,448	—	—
シンガポール		千シンガポールドル		千シンガポールドル
CAPITALAND MALL TRUST	70,000	168	—	—
ASCENDAS REAL ESTATE INV TRT	98,000	254	—	—
	( —)	(△ 3)		
CAPITALAND COMMERCIAL TRUST	70,000	119	—	—
SUNTEC REIT	—	—	—	—
	( —)	(△ 4)		
小 計	238,000	542	—	—
	( —)	(△ 8)		
オーストラリア		千豪ドル		千豪ドル
MIRVAC GROUP	60,000	140	—	—
GPT GROUP	53,000	279	—	—
LENDLEASE GROUP	16,000	274	—	—
STOCKLAND TRUST GROUP	74,000	283	—	—
DEXUS	27,000	268	—	—
GOODMAN GROUP	28,000	296	15,000	140
SCENTRE GROUP	111,000	440	—	—
WESTFIELD CORP	—	—	234,000	2,068
VICINITY CENTRES	107,000	276	—	—
小 計	476,000	2,260	249,000	2,208

\*金額は受け渡し代金。

\*金額の単位未満は切り捨て。

\* ( ) 内は分割、合併、有償増資などによる増減分で、上段の数字には含まれておりません。

\*銘柄コード等の変更があった銘柄は、別銘柄として掲載しております。

## 先物取引の種類別取引状況

種 類 別	買 建		売 建	
	新規買付額	決 済 額	新規売付額	決 済 額
外 国 株式先物取引	百万円 108,195	百万円 107,516	百万円 -	百万円 -

\*単位未満は切り捨て。

\*外国の取引金額は、各月末（決算日の属する月については決算日）の対顧客電信売買相場の仲値により邦貨換算した金額の合計です。

## ○株式売買比率

(2018年4月3日～2019年4月1日)

## 株式売買金額の平均組入株式時価総額に対する割合

項 目	当 期
(a) 期中の株式売買金額	100,856,545千円
(b) 期中の平均組入株式時価総額	498,589,134千円
(c) 売買高比率 (a) / (b)	0.20

\* (b)は各月末現在の組入株式時価総額の平均。

## ○利害関係人との取引状況等

(2018年4月3日～2019年4月1日)

## 利害関係人との取引状況

区 分	買付額等 A			売付額等 C		
	うち利害関係人 との取引状況B	$\frac{B}{A}$	%	うち利害関係人 との取引状況D	$\frac{D}{C}$	%
為替直物取引	百万円 -	百万円 -	% -	百万円 29,711	百万円 66	% 0.2

利害関係人とは、投資信託及び投資法人に関する法律第11条第1項に規定される利害関係人であり、当ファンドに係る利害関係人とは野村信託銀行です。

## ○組入資産の明細

(2019年4月1日現在)

## 外国株式

銘柄	期首(前期末)		当 期 末		業 種 等
	株 数	株 数	評 価 額		
			外貨建金額	邦貨換算金額	
(アメリカ)	百株	百株	千米ドル	千円	
AFLAC INC	924	1,053	5,265	584,941	保険
AGCO CORP	78	—	—	—	機械
AES CORP	740	910	1,645	182,790	独立系発電事業者・エネルギー販売業者
AT & T INC	7,144	9,938	31,165	3,462,494	各種電気通信サービス
ABBOTT LABORATORIES	2,012	2,396	19,153	2,127,967	ヘルスケア機器・用品
ABBVIE INC	1,858	2,059	16,593	1,843,535	バイオテクノロジー
ABIOMED INC	—	58	1,676	186,249	ヘルスケア機器・用品
ACTIVISION BLIZZARD INC	840	1,004	4,571	507,861	娯楽
ACUITY BRANDS INC	50	50	600	66,665	電気設備
ADOBE INC	574	665	17,740	1,970,940	ソフトウェア
ADVANCE AUTO PARTS	83	99	1,688	187,564	専門小売り
ADVANCED MICRO DEVICES	900	1,260	3,215	357,244	半導体・半導体製造装置
AETNA INC	381	—	—	—	ヘルスケア・プロバイダー/ヘルスケア・サービス
AFFILIATED MANAGERS GROUP	65	75	803	89,249	資本市場
AGILENT TECHNOLOGIES INC	365	444	3,568	396,501	ライフサイエンス・ツール/サービス
AIR PRODUCTS	251	304	5,805	644,955	化学
AKAMAI TECHNOLOGIES	191	225	1,613	179,257	情報技術サービス
ALBEMARLE CORP	122	148	1,213	134,798	化学
ALEXION PHARMACEUTICALS INC	263	307	4,150	461,067	バイオテクノロジー
ALIGN TECHNOLOGY INC	88	102	2,900	322,208	ヘルスケア機器・用品
ALLEGHANY CORP	17	21	1,286	142,879	保険
ALLIANCE DATA SYSTEMS CORP	59	66	1,154	128,305	情報技術サービス
ALLIANT ENERGY CORP	253	310	1,461	162,320	電力
ALLSTATE CORP	411	466	4,388	487,594	保険
ALLY FINANCIAL INC	527	574	1,577	175,307	消費者金融
ALNYLAM PHARMACEUTICALS INC	99	127	1,186	131,855	バイオテクノロジー
ALPHABET INC-CL C	365	429	50,440	5,603,950	インタラクティブ・メディアおよびサービス
ALPHABET INC-CL A	346	408	48,075	5,341,238	インタラクティブ・メディアおよびサービス
ALTICE USA INC-A	—	470	1,009	112,162	メディア
ALTRIA GROUP INC	2,223	2,561	14,707	1,634,039	タバコ
AMAZON.COM INC	476	568	101,182	11,241,344	インターネット販売・通信販売
AMERCO	6	11	434	48,291	陸運・鉄道
AMEREN CORPORATION	287	328	2,412	268,022	総合公益事業
AMERICAN AIRLINES GROUP INC	146	146	463	51,516	旅客航空輸送業
AMERICAN ELECTRIC POWER	573	683	5,720	635,505	電力
AMERICAN EXPRESS CO	862	999	10,919	1,213,108	消費者金融
AMERICAN FINANCIAL GROUP INC	84	108	1,039	115,440	保険
AMERICAN INTL GROUP	1,052	1,198	5,158	573,119	保険
AMERICAN WATER WORKS CO INC	208	247	2,575	286,107	水道
AMERISOURCEBERGEN CORP	192	220	1,749	194,362	ヘルスケア・プロバイダー/ヘルスケア・サービス
AMERIPRISE FINANCIAL INC	173	192	2,459	273,252	資本市場
AMETEK INC	268	318	2,638	293,131	電気設備
AMGEN INC	785	872	16,566	1,840,511	バイオテクノロジー
AMPHENOL CORP-CL A	359	413	3,900	433,331	電子装置・機器・部品
ANADARKO PETE	633	678	3,083	342,581	石油・ガス・消耗燃料
ANALOG DEVICES INC	433	510	5,368	596,470	半導体・半導体製造装置
ANDEAVOR	177	—	—	—	石油・ガス・消耗燃料
ANSYS INC	99	115	2,101	233,439	ソフトウェア

銘柄	期首(前期末)		当 期 末		業 種 等
	株 数	株 数	評 価 額		
			外貨建金額	邦貨換算金額	
(アメリカ)	百株	百株	千米ドル	千円	
ANTERO RESOURCES CORP	270	—	—	—	石油・ガス・消耗燃料
ANTHEM INC	297	354	10,182	1,131,225	ヘルスケア・プロバイダー/ヘルスケア・サービス
APACHE CORPORATION	439	541	1,875	208,324	石油・ガス・消耗燃料
APPLE INC	5,967	6,488	123,239	13,691,915	コンピュータ・周辺機器
APPLIED MATERIALS	1,236	1,363	5,405	600,568	半導体・半導体製造装置
ARAMARK	286	354	1,046	116,218	ホテル・レストラン・レジャー
ARCHER DANIELS MIDLAND	644	755	3,256	361,776	食品
ARCONIC INC	516	570	1,089	121,017	航空宇宙・防衛
ARISTA NETWORKS INC	56	74	2,327	258,530	通信機器
ARROW ELECTRS INC	105	121	932	103,592	電子装置・機器・部品
ASSURANT INC	63	76	721	80,138	保険
ATMOS ENERGY CORP	117	156	1,605	178,394	ガス
AUTODESK INC.	227	300	4,674	519,348	ソフトウェア
AUTOLIV INC	97	119	875	97,213	自動車部品
AUTOMATIC DATA PROCESS	514	595	9,504	1,055,953	情報技術サービス
AUTONATION INC	71	—	—	—	専門小売り
AUTOZONE	32	34	3,492	387,988	専門小売り
AVERY DENNISON CORP	99	122	1,378	153,162	容器・包装
AVNET INC	150	—	—	—	電子装置・機器・部品
AXA EQUITABLE HOLDINGS INC	—	310	624	69,364	各種金融サービス
BB&T CORPORATION	913	1,049	4,880	542,278	銀行
BAKER HUGHES, A GE CO, LLC	473	681	1,887	209,727	エネルギー設備・サービス
BALL CORP	397	454	2,626	291,842	容器・包装
BANK OF AMERICA CORP	11,525	12,735	35,135	3,903,594	銀行
BANK OF NEWYORK MELLON CORP	1,197	1,368	6,898	766,459	資本市場
BAXTER INTERNATIONAL INC.	571	696	5,659	628,734	ヘルスケア機器・用品
BECTON, DICKINSON	309	369	9,215	1,023,790	ヘルスケア機器・用品
BEIGENE, LTD ADR	—	46	607	67,459	バイオテクノロジー
WR BERKLEY CORP	115	130	1,101	122,361	保険
BERKSHIRE HATHAWAY INC CL B	1,478	1,768	35,517	3,945,977	各種金融サービス
BEST BUY COMPANY INC	319	338	2,401	266,843	専門小売り
BIOMARIN PHARMACEUTICAL INC	202	241	2,140	237,843	バイオテクノロジー
BIOGEN INC	247	275	6,502	722,462	バイオテクノロジー
BLACKROCK INC	138	161	6,893	765,865	資本市場
H & R BLOCK INC	235	279	667	74,206	各種消費者サービス
BOEING CO	658	739	28,206	3,133,687	航空宇宙・防衛
BOOKING HOLDINGS INC	56	63	11,045	1,227,130	インターネット販売・通信販売
BORGWARNER INC	236	296	1,136	126,313	自動車部品
BOSTON SCIENTIFIC CORP	1,611	1,891	7,257	806,325	ヘルスケア機器・用品
BRIGHTHOUSE FINANCIAL INC	102	139	504	56,042	保険
BRISTOL MYERS SQUIBB	1,908	2,222	10,601	1,177,789	医薬品
BROADRIDGE FINANCIAL SOLUTIONS INC	130	163	1,690	187,775	情報技術サービス
BROADCOM INC	—	565	17,014	1,890,274	半導体・半導体製造装置
BROWN-FORMAN CORP-CL B	285	356	1,878	208,753	飲料
BURLINGTON STORES INC	—	89	1,394	154,923	専門小売り
CBS CORP-CL B	400	470	2,233	248,187	メディア
CBOE GLOBAL MARKETS INC	122	150	1,431	159,050	資本市場
CBRE GROUP INC	355	455	2,249	249,972	不動産管理・開発
CDK GLOBAL INC	146	167	982	109,132	ソフトウェア
CDW CORPORATION	182	211	2,033	225,911	電子装置・機器・部品
CF INDUSTRIES HOLDINGS INC	264	314	1,283	142,611	化学
C. H. ROBINSON WORLDWIDE INC	155	183	1,591	176,861	航空貨物・物流サービス
CIGNA CORP	284	—	—	—	ヘルスケア・プロバイダー/ヘルスケア・サービス
CIGNA CORP	—	519	8,346	927,302	ヘルスケア・プロバイダー/ヘルスケア・サービス

銘柄	期首(前期末)		当 期 末		業 種 等
	株 数	株 数	評 価 額		
			外貨建金額	邦貨換算金額	
(アメリカ)	百株	百株	千米ドル	千円	
CIT GROUP INC	164	134	642	71,414	銀行
CME GROUP INC	398	488	8,031	892,300	資本市場
CMS ENERGY CORP	330	378	2,099	233,244	総合公益事業
CSX CORP	978	1,090	8,155	906,062	陸運・鉄道
CVS HEALTH CORP	1,183	1,781	9,604	1,067,108	ヘルスケア・プロバイダー/ヘルスケア・サービス
CA INC	348	—	—	—	ソフトウェア
CABOT OIL & GAS CORP	533	585	1,526	169,633	石油・ガス・消耗燃料
CADENCE DESIGN SYS INC	321	378	2,400	266,715	ソフトウェア
CAMPBELL SOUP CO	216	248	945	105,058	食品
CAPITAL ONE FINANCIAL CORP	557	656	5,358	595,369	消費者金融
CARDINAL HEALTH INC	363	410	1,974	219,328	ヘルスケア・プロバイダー/ヘルスケア・サービス
CARMAX INC	204	239	1,668	185,339	専門小売り
CARNIVAL CORP	411	586	2,972	330,210	ホテル・レストラン・レジャー
CATERPILLAR INC DEL	688	811	10,988	1,220,793	機械
CELANESE CORP-SERIES A	155	180	1,774	197,200	化学
CELGENE CORP	911	962	9,075	1,008,288	バイオテクノロジー
CENTENE CORP	198	558	2,962	329,187	ヘルスケア・プロバイダー/ヘルスケア・サービス
CENTERPOINT ENERGY INC	452	704	2,161	240,118	総合公益事業
CENTURYLINK INC	1,080	1,360	1,630	181,164	各種電気通信サービス
CERNER CORP	342	406	2,322	258,054	ヘルスケア・テクノロジー
CHARTER COMMUNICATIONS INC-A	217	217	7,555	839,438	メディア
CHEMOURS CO/THE	206	234	869	96,606	化学
CHENIERE ENERGY INC	243	286	1,955	217,211	石油・ガス・消耗燃料
CHEVRON CORP	2,210	2,619	32,260	3,584,179	石油・ガス・消耗燃料
CHIPOTLE MEXICAN GRILL INC	28	33	2,407	267,523	ホテル・レストラン・レジャー
CHURCH & DWIGHT CO INC	287	329	2,343	260,359	家庭用品
CIMAREX ENERGY CO	106	138	964	107,169	石油・ガス・消耗燃料
CINCINNATI FINANCIAL CORP	184	216	1,855	206,139	保険
CISCO SYSTEMS	5,753	6,163	33,274	3,696,745	通信機器
CINTAS CORP	107	127	2,566	285,171	商業サービス・用品
CITIGROUP	3,077	3,345	20,812	2,312,278	銀行
CITIZENS FINANCIAL GROUP	578	639	2,076	230,726	銀行
CITRIX SYSTEMS INC	173	185	1,843	204,836	ソフトウェア
CLOROX CO	150	177	2,840	315,539	家庭用品
COCA COLA CO	4,712	5,520	25,866	2,873,792	飲料
COGNEX CORP	192	248	1,261	140,133	電子装置・機器・部品
COGNIZANT TECH SOLUTIONS CORP	680	804	5,824	647,155	情報技術サービス
COLGATE PALMOLIVE CO.	967	1,127	7,724	858,187	家庭用品
COMCAST CORP-CL A	5,431	6,220	24,867	2,762,785	メディア
COMERICA INC	204	230	1,686	187,354	銀行
COMMSCOPE HOLDING CO INC	228	228	495	55,043	通信機器
CONAGRA BRANDS INC	472	667	1,850	205,563	食品
CONCHO RESOURCES INC	172	276	3,062	340,243	石油・ガス・消耗燃料
CONOCOPHILLIPS	1,377	1,586	10,584	1,175,989	石油・ガス・消耗燃料
CONSOLIDATED EDISON INC	359	423	3,587	398,567	総合公益事業
CONSTELLATION BRANDS INC-A	198	228	3,997	444,124	飲料
CONTINENTAL RESOURCES INC/OK	114	139	622	69,137	石油・ガス・消耗燃料
THE COOPER COMPANIES, INC.	56	65	1,948	216,511	ヘルスケア機器・用品
COPART INC	—	279	1,690	187,810	商業サービス・用品
CORNING INC	1,001	1,080	3,574	397,160	電子装置・機器・部品
COSTCO WHOLESALE CORPORATION	510	597	14,455	1,606,034	食品・生活必需品小売り
COSTAR GROUP INC	41	51	2,392	265,832	専門サービス
COTY INC-CL A	550	650	747	83,047	パーソナル用品
CROWN HOLDINGS INC	145	191	1,042	115,798	容器・包装

銘柄	期首(前期末)		当 期 末		業 種 等
	株 数	株 数	評 価 額		
			外貨建金額	邦貨換算金額	
(アメリカ)	百株	百株	千米ドル	千円	
CUMMINS INC	180	205	3,236	359,556	機械
DR HORTON INC	420	480	1,986	220,671	家庭用耐久財
DTE ENERGY COMPANY	206	251	3,130	347,851	総合公益事業
DXC TECHNOLOGY CO	333	378	2,430	270,074	情報技術サービス
DANAHER CORP	732	860	11,353	1,261,398	ヘルスケア機器・用品
DARDEN RESTAURANTS INC	143	166	2,016	224,022	ホテル・レストラン・レジャー
DAVITA INC	175	175	950	105,553	ヘルスケア・プロバイダー/ヘルスケア・サービス
DEERE & COMPANY	314	422	6,745	749,397	機械
DELL TECHNOLOGIES INC-CL V	233	—	—	—	ソフトウェア
DELL TECHNOLOGIES-C	—	207	1,220	135,560	コンピュータ・周辺機器
DELTA AIR LINES INC	201	224	1,156	128,538	旅客航空輸送業
DENTSPLY SIRONA INC	272	303	1,502	166,936	ヘルスケア機器・用品
DEVON ENERGY CORP	573	624	1,969	218,794	石油・ガス・消耗燃料
DEXCOM INC	—	116	1,381	153,491	ヘルスケア機器・用品
DIAMONDBACK ENERGY INC	104	216	2,193	243,647	石油・ガス・消耗燃料
DISNEY (WALT) CO	1,759	2,459	27,305	3,033,628	娯楽
DISCOVER FINANCIAL SERVICES	428	463	3,294	366,042	消費者金融
DISCOVERY INC - A	193	193	521	57,937	メディア
DISCOVERY INC - C	353	398	1,011	112,401	メディア
DISH NETWORK CORP-A	251	319	1,010	112,312	メディア
DOLLAR GENERAL CORP	312	361	4,306	478,477	複合小売り
DOLLAR TREE INC	280	324	3,403	378,106	複合小売り
DOMINION ENERGY INC	747	1,024	7,852	872,465	総合公益事業
DOMINOS PIZZA INC	52	52	1,360	151,116	ホテル・レストラン・レジャー
DOVER CORP	181	197	1,847	205,297	機械
DOWDUPONT INC	2,725	3,141	16,744	1,860,332	化学
DR PEPPER SNAPPLE GROUP INC	211	—	—	—	飲料
DUKE ENERGY CORP	819	973	8,757	972,902	電力
EOG RESOURCES INC	676	800	7,614	845,959	石油・ガス・消耗燃料
EQT CORP	282	—	—	—	石油・ガス・消耗燃料
E*TRADE FINANCIAL CORP	307	350	1,625	180,543	資本市場
EAST WEST BANCORP INC	162	207	992	110,319	銀行
EASTMAN CHEMICAL CO.	171	186	1,411	156,802	化学
EATON VANCE CORP	138	164	661	73,446	資本市場
EBAY INC	1,157	1,237	4,594	510,417	インターネット販売・通信販売
ECOLAB INC	303	360	6,355	706,089	化学
EDISON INTERNATIONAL	368	450	2,786	309,569	電力
EDWARDS LIFESCIENCES CORP	249	284	5,433	603,692	ヘルスケア機器・用品
ELANCO ANIMAL HEALTH INC	—	361	1,158	128,751	医薬品
ELECTRONIC ARTS	361	408	4,146	460,676	娯楽
EMERSON ELEC	745	861	5,895	654,964	電気設備
ENTERGY CORP	210	254	2,429	269,862	電力
ENVISION HEALTHCARE CORP	149	—	—	—	ヘルスケア・プロバイダー/ヘルスケア・サービス
EQUIFAX INC	139	161	1,907	211,962	専門サービス
EVERGY INC	—	372	2,159	239,916	電力
EVERSOURCE ENERGY	363	442	3,135	348,408	電力
EXELON CORPORATION	1,107	1,322	6,627	736,280	電力
EXPEDIA GROUP INC	144	173	2,058	228,721	インターネット販売・通信販売
EXPEDITORS INTERNATIONAL WASH INC	213	230	1,745	193,947	航空貨物・物流サービス
EXPRESS SCRIPTS HOLDING INC-COMMON	661	—	—	—	ヘルスケア・プロバイダー/ヘルスケア・サービス
EXXON MOBIL CORP	4,928	5,784	46,734	5,192,227	石油・ガス・消耗燃料
FLIR SYSTEMS INC	156	178	846	94,093	電子装置・機器・部品
FMC CORP	148	180	1,382	153,624	化学
FACEBOOK INC-A	2,773	3,283	54,724	6,079,872	インタラクティブ・メディアおよびサービス



銘柄	期首(前期末)		当 期 末		業 種 等
	株 数	株 数	評 価 額		
			外貨建金額	邦貨換算金額	
(アメリカ)	百株	百株	千米ドル	千円	
FASTENAL CO	341	387	2,488	276,505	商社・流通業
FEDEX CORPORATION	297	344	6,240	693,319	航空貨物・物流サービス
F5 NETWORKS INC	73	81	1,271	141,222	通信機器
FIDELITY NATIONAL INFORMATION	384	451	5,100	566,699	情報技術サービス
FNF GROUP	299	372	1,359	151,058	保険
FIFTH THIRD BANCORP	813	1,063	2,680	297,846	銀行
FIRST DATA CORP- CLASS A	490	740	1,943	215,976	情報技術サービス
FIRST REPUBLIC BANK/CA	185	226	2,270	252,240	銀行
FISERV INC	480	541	4,775	530,607	情報技術サービス
FIRSTENERGY CORP	520	714	2,970	330,072	電力
FLEETCOR TECHNOLOGIES INC	102	121	2,983	331,493	情報技術サービス
FLUOR CORP	164	184	677	75,228	建設・土木
FLOWSERVE CORP	150	172	776	86,258	機械
FORD MOTOR COMPANY	4,310	5,160	4,530	503,336	自動車
FORTINET INC	170	199	1,671	185,648	ソフトウェア
FORTIVE CORP	369	406	3,405	378,399	機械
FORTUNE BRANDS HOME & SECURITY INC	171	194	923	102,615	建設関連製品
FOX CORP-CLASS A	—	480	1,763	195,901	メディア
FOX CORP-CLASS B	—	198	710	78,928	メディア
FRANKLIN RESOURCES INC	397	434	1,438	159,792	資本市場
FREEMONT-MCMORAN INC	1,570	1,870	2,410	267,798	金属・鉱業
ARTHUR J GALLAGHER & CO	214	249	1,944	216,055	保険
GAP INC	271	315	824	91,620	専門小売り
GARTNER INC	100	127	1,926	214,015	情報技術サービス
GENERAL DYNAMICS	292	345	5,840	648,841	航空宇宙・防衛
GENERAL ELEC CO	10,100	11,980	11,968	1,329,647	コングロマリット
GENERAL MILLS	650	805	4,165	462,828	食品
GENERAL MOTORS CO	1,498	1,757	6,518	724,202	自動車
GENUINE PARTS CO	172	196	2,195	243,952	販売
GILEAD SCIENCES INC	1,510	1,762	11,454	1,272,624	バイオテクノロジー
GLOBAL PAYMENTS INC	189	212	2,894	321,548	情報技術サービス
GODADDY INC - CLASS A	—	227	1,706	189,626	情報技術サービス
GOLDMAN SACHS GROUP	415	457	8,773	974,785	資本市場
GOODYEAR TIRE & RUBBER CO	283	340	617	68,559	自動車部品
WR GRACE & CO	83	—	—	—	化学
GRAINGER(W.W.) INC	62	64	1,934	214,976	商社・流通業
GRUBHUB INC	—	119	826	91,845	インターネット販売・通信販売
HCA HEALTHCARE INC	333	375	4,889	543,195	ヘルスケア・プロバイダー/ヘルスケア・サービス
HD SUPPLY HOLDINGS INC	229	229	992	110,290	商社・流通業
HP INC	1,942	2,190	4,255	472,749	コンピュータ・周辺機器
HALLIBURTON CO	1,023	1,196	3,504	389,325	エネルギー設備・サービス
HANESBRANDS INC	433	510	911	101,309	繊維・アパレル・贅沢品
HARLEY-DAVIDSON INC	194	224	798	88,744	自動車
HARRIS CORP	135	160	2,555	283,900	航空宇宙・防衛
HARTFORD FINANCIAL SERVICES	424	482	2,396	266,251	保険
HASBRO INC	126	158	1,343	149,242	レジャー用品
HELMERICH & PAYNE	128	146	811	90,121	エネルギー設備・サービス
JACK HENRY & ASSOCIATES INC	88	106	1,470	163,388	情報技術サービス
HERSHEY CO/THE	166	190	2,181	242,394	食品
HESS CORP	319	366	2,204	244,910	石油・ガス・消耗燃料
HEWLETT PACKARD ENTERPRISE	1,860	2,000	3,086	342,854	コンピュータ・周辺機器
HILTON WORLDWIDE HOLDINGS INC	220	395	3,282	364,724	ホテル・レストラン・レジャー
HOLLYFRONTIER CORP	197	236	1,162	129,183	石油・ガス・消耗燃料
HOLOGIC INC	311	408	1,974	219,391	ヘルスケア機器・用品

銘柄	期首(前期末)		当 期 末		業 種 等
	株 数	株 数	評 価 額		
			外貨建金額	邦貨換算金額	
(アメリカ)	百株	百株	千米ドル	千円	
HOME DEPOT	1,359	1,548	29,704	3,300,177	専門小売り
HONEYWELL INTERNATIONAL INC	844	1,009	16,035	1,781,491	コングロマリット
HORMEL FOODS CORP	328	391	1,750	194,437	食品
HUMANA INC	166	185	4,944	549,382	ヘルスケア・プロバイダー/ヘルスケア・サービス
HUNT J B TRANSPORT SVCS INC	98	118	1,195	132,789	陸運・鉄道
HUNTINGTON BANCSHARES INC	1,260	1,410	1,787	198,633	銀行
HUNTINGTON INGALLS INDUSTRIE	51	56	1,172	130,292	航空宇宙・防衛
IAC/INTERACTIVE CORP	91	104	2,185	242,769	インタラクティブ・メディアおよびサービス
IPG PHOTONICS CORP	42	47	717	79,760	電子装置・機器・部品
IDEX CORP	85	103	1,562	173,640	機械
IDEXX LABORATORIES INC	102	121	2,705	300,587	ヘルスケア機器・用品
ILLINOIS TOOL WORKS INC	358	405	5,812	645,820	機械
ILLUMINA INC	170	201	6,247	694,150	ライフサイエンス・ツール/サービス
INCYTE CORP	212	249	2,141	237,937	バイオテクノロジー
INGREDION INC	84	96	909	100,992	食品
INTEL CORP	5,445	6,256	33,594	3,732,373	半導体・半導体製造装置
INTERCONTINENTAL EXCHANGE INC	685	785	5,976	664,043	資本市場
INTERNATIONAL BUSINESS MACHINES	1,024	1,244	17,552	1,950,120	情報技術サービス
INTERNATIONAL FLAVORS & FRAGRANCE	87	115	1,481	164,548	化学
IP (INTERNATIONAL PAPER CO)	445	523	2,419	268,853	容器・包装
INTERPUBLIC GROUP	443	500	1,050	116,710	メディア
INTUIT INC	280	337	8,809	978,737	ソフトウェア
INTUITIVE SURGICAL INC	131	155	8,866	985,102	ヘルスケア機器・用品
IQVIA HOLDINGS INC	155	224	3,222	357,990	ライフサイエンス・ツール/サービス
JPMORGAN CHASE & CO	4,035	4,544	45,998	5,110,479	銀行
JACOBS ENGINEERING GROUP INC	141	179	1,345	149,529	建設・土木
JEFFERIES FINANCIAL GROUP INC	—	420	789	87,677	各種金融サービス
JOHNSON & JOHNSON	3,124	3,665	51,233	5,691,990	医薬品
JONES LANG LASALLE INC	54	63	971	107,915	不動産管理・開発
JUNIPER NETWORKS INC	424	467	1,236	137,336	通信機器
KLA TENCOR CORP	183	219	2,615	290,535	半導体・半導体製造装置
KKR & CO INC-A	—	680	1,597	177,462	資本市場
KANSAS CITY SOUTHERN	118	142	1,646	182,972	陸運・鉄道
KELLOGG CO	302	356	2,042	226,947	食品
KEYCORP	1,240	1,460	2,299	255,474	銀行
KEYSIGHT TECHNOLOGIES INC	—	252	2,197	244,135	電子装置・機器・部品
KIMBERLY-CLARK CORP	409	469	5,810	645,592	家庭用品
KINDER MORGAN INC	2,330	2,730	5,462	606,909	石油・ガス・消耗燃料
KNIGHT-SWIFT TRANSPORTATION HOLDINGS INC	143	167	545	60,633	陸運・鉄道
KOHL'S CORP	196	225	1,547	171,907	複合小売り
KRAFT HEINZ CO/THE	702	847	2,765	307,242	食品
KROGER CO	1,009	1,076	2,646	294,077	食品・生活必需品小売り
L BRANDS, INC	270	303	835	92,843	専門小売り
LKQ CORP	363	450	1,277	141,885	販売
L3 TECHNOLOGIES INC	90	109	2,249	249,912	航空宇宙・防衛
LABORATORY CRP OF AMER HLDGS	118	142	2,172	241,344	ヘルスケア・プロバイダー/ヘルスケア・サービス
LAM RESEARCH	188	212	3,795	421,625	半導体・半導体製造装置
LAMB WESTON HOLDINGS INC	—	193	1,446	160,688	食品
LAS VEGAS SANDS CORP	465	549	3,346	371,818	ホテル・レストラン・レジャー
ESTEE LAUDER COMPANIES-CL A	262	299	4,949	549,938	パーソナル用品
LEAR CORP	77	93	1,262	140,219	自動車部品
LEGGETT & PLATT INC	159	189	797	88,653	家庭用耐久財
LEIDOS HOLDINGS INC	161	200	1,281	142,407	情報技術サービス
LENNAR CORP-A	326	407	1,997	221,973	家庭用耐久財

銘柄	期首(前期末)		当 期 末		業 種 等
	株 数	株 数	評 価 額		
			外貨建金額	邦貨換算金額	
(アメリカ)	百株	百株	千米ドル	千円	
LENNOX INTERNATIONAL INC	45	51	1,348	149,811	建設関連製品
LEUCADIA NATIONAL CORP	366	—	—	—	各種金融サービス
LIBERTY BROADBAND CORP-C	124	139	1,275	141,673	メディア
LIBERTY INTERACTIVE CORPORATION QVC GR-A	532	—	—	—	インターネット販売・通信販売
LIBERTY SIRIUSXM GROUP	98	129	492	54,719	メディア
LIBERTY SIRIUS GROUP-C	197	224	856	95,165	メディア
LIBERTY MEDIA CORP-LIBERTY-C	224	293	1,026	114,095	娯楽
ELI LILLY & CO.	1,157	1,224	15,887	1,765,136	医薬品
LINCOLN NATIONAL CORP	258	299	1,755	194,994	保険
LIVE NATION ENTERTAINMENT IN	161	208	1,321	146,833	娯楽
LOCKHEED MARTIN	301	349	10,499	1,166,505	航空宇宙・防衛
LOEWS CORP	333	361	1,730	192,233	保険
LOWES COS INC	960	1,098	12,019	1,335,400	専門小売り
LULULEMON ATHLETICA INC	121	138	2,261	251,242	繊維・アパレル・贅沢品
M & T BANK CORP	157	179	2,810	312,264	銀行
MGM RESORTS INTERNATIONAL	535	700	1,796	199,557	ホテル・レストラン・レジャー
MSCI INC	104	120	2,386	265,093	資本市場
MACQUARIE INFRASTRUCTURE CORPORATION	95	—	—	—	運送インフラ
MACYS INC	359	437	1,050	116,667	複合小売り
MANPOWERGROUP INC	80	80	661	73,494	専門サービス
MARATHON OIL CORP	990	1,110	1,854	206,069	石油・ガス・消耗燃料
MARATHON PETROLEUM CORP	563	946	5,661	629,027	石油・ガス・消耗燃料
MARKEL CORP	16	18	1,853	205,869	保険
MARSH & MCLENNAN COS	593	691	6,488	720,871	保険
MARRIOTT INTERNATIONAL-CLA	362	394	4,928	547,561	ホテル・レストラン・レジャー
MARTIN MARIETTA MATERIALS	75	89	1,790	198,924	建設資材
MASCO CORP	357	428	1,682	186,922	建設関連製品
MASTERCARD INC	1,094	1,259	29,643	3,293,354	情報技術サービス
MATTEL INC	400	480	624	69,326	レジャー用品
MAXIM INTEGRATED PRODUCTS	329	374	1,988	220,928	半導体・半導体製造装置
MCCORMICK & CO INC.	139	168	2,530	281,147	食品
MCDONALD'S CORP	929	1,056	20,053	2,227,937	ホテル・レストラン・レジャー
MCKESSON CORP	238	270	3,160	351,144	ヘルスケア・プロバイダー/ヘルスケア・サービス
MELCO RESORTS & ENTERT-ADR	283	340	768	85,331	ホテル・レストラン・レジャー
MERCADOLIBRE INC	49	57	2,899	322,094	インターネット販売・通信販売
MERCK & CO INC	3,173	3,564	29,641	3,293,202	医薬品
METLIFE INC	1,025	1,159	4,933	548,152	保険
METTLER-TOLEDO INTL	30	34	2,472	274,712	ライフサイエンス・ツール/サービス
MICROSOFT CORP	8,519	9,970	117,586	13,063,824	ソフトウェア
MICROCHIP TECHNOLOGY	267	330	2,737	304,156	半導体・半導体製造装置
MICRON TECHNOLOGY	1,337	1,545	6,385	709,427	半導体・半導体製造装置
MIDDLEBY CORP	65	75	975	108,347	機械
MOHAWK INDUSTRIES	72	87	1,097	121,932	家庭用耐久財
MOLSON COORS BREWING CO-B	220	256	1,527	169,654	飲料
MONDELEZ INTERNATIONAL INC	1,731	1,985	9,909	1,100,903	食品
MONSANTO CO	515	—	—	—	化学
MONSTER BEVERAGE CORP	454	559	3,051	338,968	飲料
MOODYS CORP	202	235	4,255	472,798	資本市場
MORGAN STANLEY	1,580	1,753	7,397	821,880	資本市場
DAIRY FARM INTL HLDGS LTD	—	450	377	41,945	食品・生活必需品小売り
MOSAIC CO/THE	394	488	1,332	148,066	化学
MOTOROLA SOLUTIONS INC	190	221	3,103	344,774	通信機器
NRG ENERGY INC	—	400	1,699	188,781	独立系発電事業者・エネルギー販売業者
NVR INC	3	4	1,328	147,558	家庭用耐久財

銘柄	期首(前期末)		当 期 末		業 種 等
	株 数	株 数	評 価 額		
			外貨建金額	邦貨換算金額	
(アメリカ)	百株	百株	千米ドル	千円	
NASDAQ INC	140	154	1,347	149,690	資本市場
NATIONAL OILWELL VARCO INC	442	506	1,347	149,761	エネルギー設備・サービス
NEKTAR THERAPEUTICS	—	250	840	93,324	医薬品
NETAPP INC	300	352	2,440	271,169	コンピュータ・周辺機器
NETFLIX INC	504	595	21,215	2,357,022	娯楽
HONGKONG LAND HOLDINGS LTD	1,430	1,610	1,144	127,177	不動産管理・開発
JARDINE MATHESON HLDGS LTD	255	307	1,914	212,695	コングロマリット
JARDINE STRATEGIC HLDGS LTD	266	300	1,122	124,754	コングロマリット
NEW YORK COMMUNITY BANCORP	560	—	—	—	貯蓄・抵当・不動産金融
NEWELL BRANDS INC	565	670	1,027	114,186	家庭用耐久財
NEWFIELD EXPLORATION CO	229	—	—	—	石油・ガス・消耗燃料
NEWMONT MINING CORP HOLDINGS CO	612	717	2,564	284,939	金属・鉱業
NEWS CORP/NEW-CL A-W/I	460	550	684	76,014	メディア
NEXTERA ENERGY INC	549	651	12,585	1,398,208	電力
NIKE INC-B	1,531	1,742	14,669	1,629,768	繊維・アパレル・贅沢品
NISOURCE INC	382	476	1,364	151,564	総合公益事業
NOBLE ENERGY INC	518	644	1,592	176,939	石油・ガス・消耗燃料
NORDSTROM INC	150	150	665	73,959	複合小売り
NORFOLK SOUTHERN CORP	335	371	6,933	770,325	陸運・鉄道
NORTHERN TRUST CORP	247	284	2,567	285,265	資本市場
NORTHROP GRUMMAN CORP	193	223	6,030	670,038	航空宇宙・防衛
NUCOR CORP	366	427	2,491	276,810	金属・鉱業
NVIDIA CORP	705	796	14,292	1,587,949	半導体・半導体製造装置
OGE ENERGY CORP	225	286	1,233	137,012	電力
OREILLY AUTOMOTIVE INC,	98	110	4,298	477,561	専門小売り
OCCIDENTAL PETE CORP	896	1,029	6,811	756,810	石油・ガス・消耗燃料
OLD DOMINION FREIGHT LINE	69	86	1,241	137,958	陸運・鉄道
OMNICOM GROUP	268	303	2,211	245,708	メディア
ON SEMICONDUCTOR CORPORATION	—	590	1,213	134,834	半導体・半導体製造装置
ONEOK INC	436	560	3,911	434,516	石油・ガス・消耗燃料
ORACLE CORPORATION	3,645	3,631	19,502	2,166,683	ソフトウェア
OWENS CORNING INC	124	142	669	74,337	建設関連製品
PG&E CORP	585	—	—	—	電力
PNC FINANCIAL	550	627	7,690	854,445	銀行
PPG INDUSTRIES	299	326	3,679	408,799	化学
PPL CORPORATION	815	976	3,097	344,168	電力
PVH CORP	90	99	1,207	134,131	繊維・アパレル・贅沢品
PTC INC	—	147	1,355	150,545	ソフトウェア
PACCAR	415	478	3,257	361,862	機械
PACKAGING CORP OF AMERICA	109	132	1,311	145,742	容器・包装
PALO ALTO NETWORKS INC	107	126	3,060	339,997	ソフトウェア
PARKER HANNIFIN CORP	157	181	3,106	345,112	機械
PARSLEY ENERGY INC-CLASS A	261	370	714	79,336	石油・ガス・消耗燃料
PAYCHEX INC	374	450	3,609	400,959	情報技術サービス
PAYPAL HOLDINGS INC	1,332	1,526	15,845	1,760,488	情報技術サービス
PEOPLES UNITED FINANCIAL INC	410	500	822	91,324	銀行
PEPSICO INC	1,656	1,926	23,603	2,622,307	飲料
PFIZER INC	6,937	7,924	33,653	3,738,873	医薬品
PHILIP MORRIS INTERNATIONAL	1,808	2,121	18,747	2,082,849	タバコ
PHILLIPS 66	505	594	5,653	628,059	石油・ガス・消耗燃料
PINNACLE WEST CAPITAL CORP	124	154	1,471	163,531	電力
PIONEER NATURAL RESOURCES CO	198	232	3,532	392,504	石油・ガス・消耗燃料
PLAINS GP HOLDINGS LP-CL A	190	190	473	52,603	石油・ガス・消耗燃料
POLARIS INDUSTRIES INC	71	83	700	77,855	レジャー用品

銘柄	期首(前期末)		当 期 末		業 種 等
	株 数	株 数	評 価 額		
			外貨建金額	邦貨換算金額	
(アメリカ)	百株	百株	千米ドル	千円	
PRAXAIR INC	329	—	—	—	化学
T ROWE PRICE GROUP INC	285	324	3,243	360,395	資本市場
PRINCIPAL FINANCIAL GROUP	334	380	1,907	211,892	保険
PROCTER & GAMBLE CO	2,953	3,403	35,408	3,933,852	家庭用品
PROGRESSIVE CO	677	808	5,824	647,143	保険
PRUDENTIAL FINANCIAL INC	497	572	5,255	583,890	保険
PUBLIC SVC ENTERPRISE	597	695	4,128	458,731	総合公益事業
PULTEGROUP INC	293	379	1,059	117,730	家庭用耐久財
QORVO INC	142	176	1,262	140,257	半導体・半導体製造装置
QUALCOMM INC	1,720	1,655	9,438	1,048,613	半導体・半導体製造装置
QUEST DIAGNOSTICS INC	153	191	1,717	190,811	ヘルスケア・プロバイダー/ヘルスケア・サービス
QURATE RETAIL INC - A	—	580	926	102,971	インターネット販売・通信販売
RALPH LAUREN CORPORATION	68	78	1,011	112,378	繊維・アパレル・贅沢品
RANGE RESOURCES CORP	310	—	—	—	石油・ガス・消耗燃料
RAYMOND JAMES FINANCIAL INC	149	177	1,423	158,123	資本市場
RAYTHEON COMPANY	334	394	7,173	797,026	航空宇宙・防衛
RED HAT INC	203	243	4,439	493,240	ソフトウェア
REGENERON PHARMACEUTICALS	92	110	4,533	503,643	バイオテクノロジー
REGIONS FINANCIAL CORP	1,370	1,390	1,966	218,517	銀行
REINSURANCE GROUP OF AMERICA	72	90	1,277	141,965	保険
REPUBLIC SERVICES INC-CL A	276	308	2,475	275,050	商業サービス・用品
RESMED INC	169	192	1,996	221,780	ヘルスケア機器・用品
ROBERT HALF INTERNATIONAL INC	151	171	1,114	123,791	専門サービス
ROCKWELL AUTOMATION INC	146	168	2,947	327,492	電気設備
ROCKWELL COLLINS INC	192	—	—	—	航空宇宙・防衛
ROLLINS INC	120	210	874	97,103	商業サービス・用品
ROPER TECHNOLOGIES INC	119	143	4,907	545,197	コングロマリット
ROSS STORES INC	443	505	4,701	522,342	専門小売り
S&P GLOBAL INC	296	344	7,242	804,688	資本市場
SEI INVESTMENTS COMPANY	150	191	997	110,875	資本市場
SS&C TECHNOLOGIES HOLDINGS	198	306	1,948	216,524	ソフトウェア
SVB FINANCIAL GROUP	59	74	1,645	182,811	銀行
SABRE CORP	260	360	770	85,551	情報技術サービス
SALESFORCE.COM INC	794	1,043	16,517	1,835,148	ソフトウェア
SCANA CORP	141	—	—	—	総合公益事業
HENRY SCHEIN INC	174	205	1,232	136,903	ヘルスケア・プロバイダー/ヘルスケア・サービス
SCHLUMBERGER LTD	1,616	1,911	8,326	925,043	エネルギー設備・サービス
SCHWAB (CHARLES) CORP	1,409	1,662	7,106	789,555	資本市場
SEALED AIR CORP	219	219	1,008	112,068	容器・包装
SEATTLE GENETICS INC	134	154	1,127	125,309	バイオテクノロジー
SEMPRA ENERGY	279	371	4,669	518,771	総合公益事業
SERVICENOW INC	202	248	6,112	679,148	ソフトウェア
SHERWIN-WILLIAMS	97	116	5,017	557,474	化学
SIGNATURE BANK	65	76	973	108,137	銀行
SIRIUS XM HOLDINGS INC	1,820	2,290	1,298	144,255	メディア
SKYWORKS SOLUTIONS INC	211	238	1,963	218,091	半導体・半導体製造装置
SMITH (A.O.) CORP	165	186	991	110,183	建設関連製品
JM SMUCKER CO/THE-NEW	135	159	1,852	205,796	食品
SNAP-ON INC	67	74	1,158	128,681	機械
SOUTHERN CO.	1,151	1,402	7,245	804,979	電力
SOUTHWEST AIRLINES	176	198	1,027	114,190	旅客航空輸送業
SPECTRUM BRANDS HOLDINGS INC	26	—	—	—	家庭用品
SPIRIT AEROSYSTEMS HOLD-CL A	132	146	1,336	148,467	航空宇宙・防衛
SPUNK INC	162	197	2,454	272,708	ソフトウェア

銘柄	期首(前期末)		当期		期末		業 種 等
	株 数	株 数	評 価 額				
			外貨建金額	邦貨換算金額			
(アメリカ)	百株	百株	千円ドル	千円			
SPRINT CORP	900	1,090	615	68,420			無線通信サービス
SQUARE INC - A	319	418	3,131	347,926			情報技術サービス
STANLEY BLACK & DECKER INC	181	211	2,873	319,211			機械
STARBUCKS CORP	1,656	1,696	12,608	1,400,755			ホテル・レストラン・レジャー
STATE STREET CORP	435	522	3,435	381,659			資本市場
STEEL DYNAMICS	271	334	1,178	130,877			金属・鉱業
STERICYCLE INC	89	—	—	—			商業サービス・用品
STRYKER CORP	394	465	9,184	1,020,417			ヘルスケア機器・用品
SUNTRUST BKS INC.	547	607	3,596	399,568			銀行
SYMANTEC CORP	713	830	1,908	211,997			ソフトウェア
SYNOPSIS INC	180	207	2,383	264,818			ソフトウェア
SYNCHRONY FINANCIAL	920	872	2,781	309,044			消費者金融
SYSCO CORP	574	678	4,526	502,875			食品・生活必需品小売り
TD AMERITRADE HOLDING CORP	334	379	1,894	210,492			資本市場
TJX COS INC	740	1,696	9,024	1,002,612			専門小売り
T-MOBILE US INC	334	472	3,261	362,354			無線通信サービス
TABLEAU SOFTWARE INC-CL A	—	102	1,298	144,236			ソフトウェア
TAKE-TWO INTERACTIVE SOFTWARE INC	135	157	1,481	164,606			娯楽
TAPESTRY INC	330	383	1,244	138,249			繊維・アパレル・贅沢品
TARGET CORP	591	686	5,505	611,698			複合小売り
TARGA RESOURCES CORP	249	299	1,242	138,024			石油・ガス・消耗燃料
TELEFLEX INC	53	63	1,909	212,162			ヘルスケア機器・用品
TESARO INC	37	—	—	—			バイオテクノロジー
TESLA INC	156	175	4,903	544,739			自動車
TEVA PHARMACEUTICAL-SP ADR	1,050	1,330	2,085	231,692			医薬品
TEXAS INSTRUMENTS INC	1,149	1,314	13,937	1,548,467			半導体・半導体製造装置
TEXTRON INC	313	335	1,697	188,548			航空宇宙・防衛
THERMO FISHER SCIENTIFIC INC	468	548	15,019	1,668,612			ライフサイエンス・ツール/サービス
3M CORP	693	797	16,560	1,839,823			コングロマリット
TIFFANY & CO	139	144	1,519	168,863			専門小売り
TIME WARNER INC	909	—	—	—			メディア
TOLL BROTHERS INC	185	—	—	—			家庭用耐久財
TORCHMARK CORP	125	140	1,147	127,465			保険
TOTAL SYSTEM SERVICES INC	195	222	2,109	234,334			情報技術サービス
TRACTOR SUPPLY COMPANY	149	163	1,593	177,036			専門小売り
TRANSDIGM GROUP INC	60	63	2,882	320,283			航空宇宙・防衛
TRUNSONION	218	253	1,691	187,875			専門サービス
TRAVELERS COS INC/THE	316	367	5,033	559,252			保険
TRIMBLE INC	284	349	1,409	156,646			電子装置・機器・部品
TRIPADVISOR INC	123	146	751	83,454			インタラクティブ・メディアおよびサービス
TWENTY-FIRST CENTURY FOX INC	1,225	—	—	—			娯楽
TWENTY-FIRST CENTURY FOX INC CLASS B	510	—	—	—			娯楽
TWITTER INC	741	942	3,097	344,109			インタラクティブ・メディアおよびサービス
TYSON FOODS INC-CL A	349	410	2,846	316,260			食品
UGI CORP	204	227	1,258	139,767			ガス
US BANCORP	1,918	2,112	10,177	1,130,745			銀行
ULTA BEAUTY INC	65	78	2,751	305,689			専門小売り
UNDER ARMOUR INC-CLASS A	184	240	507	56,367			繊維・アパレル・贅沢品
UNDER ARMOUR INC-CLASS C	187	250	471	52,411			繊維・アパレル・贅沢品
UNION PAC CORP	918	1,005	16,803	1,866,879			陸運・鉄道
UNITED CONTINENTAL HOLDINGS INC	92	92	733	81,544			旅客航空輸送業
UNITED PARCEL SERVICE-CL B	802	946	10,570	1,174,394			航空貨物・物流サービス
UNITED RENTALS INC	101	112	1,279	142,163			商社・流通業
UNITED TECHNOLOGIES	885	1,128	14,538	1,615,259			航空宇宙・防衛

銘柄	期首(前期末)		当 期 末		業 種 等
	株 数	株 数	評 価 額		
			外貨建金額	邦貨換算金額	
(アメリカ)	百株	百株	千米ドル	千円	
UNITED THERAPEUTICS CORP	52	63	739	82,150	バイオテクノロジー
UNITEDHEALTH GROUP INC	1,127	1,313	32,485	3,609,085	ヘルスケア・プロバイダー/ヘルスケア・サービス
UNIVERSAL HEALTH SERVICES-B	98	118	1,578	175,369	ヘルスケア・プロバイダー/ヘルスケア・サービス
UNUM GROUP	250	312	1,055	117,265	保険
V F CORP	393	454	3,945	438,368	繊維・アパレル・贅沢品
VAIL RESORTS INC	44	54	1,175	130,608	ホテル・レストラン・レジャー
VALERO ENERGY CORP	504	580	4,920	546,627	石油・ガス・消耗燃料
VARIAN MEDICAL SYSTEMS INC	107	129	1,828	203,111	ヘルスケア機器・用品
VEEVA SYSTEMS INC-CLASS A	126	167	2,118	235,372	ヘルスケア・テクノロジー
VERISIGN INC	101	147	2,668	296,518	情報技術サービス
VERIZON COMMUNICATIONS	4,801	5,643	33,367	3,707,080	各種電気通信サービス
VERISK ANALYTICS INC	184	219	2,912	323,600	専門サービス
VERTEX PHARMACEUTICALS	296	350	6,438	715,289	バイオテクノロジー
VIACOM INC-CLASS B	413	502	1,409	156,552	娯楽
VISA INC-CLASS A SHARES	2,110	2,404	37,548	4,171,591	情報技術サービス
VISTRA ENERGY CORP	290	482	1,254	139,391	独立系発電事業者・エネルギー販売業者
VMWARE INC - CLASS A	84	116	2,093	232,634	ソフトウェア
VOYA FINANCIAL INC	217	217	1,084	120,447	各種金融サービス
VULCAN MATERIALS CO	153	186	2,202	244,668	建設資材
WABCO HOLDINGS INC	60	70	922	102,524	機械
WEC ENERGY GROUP INC	358	435	3,439	382,181	総合公益事業
WABTEC CORP	103	179	1,322	146,884	機械
WALMART INC	1,740	1,989	19,398	2,155,197	食品・生活必需品小売り
WALGREENS BOOTS ALLIANCE INC	970	1,101	6,966	773,925	食品・生活必需品小売り
WASTE CONNECTIONS INC	303	368	3,260	362,198	商業サービス・用品
WASTE MANAGEMENT INC	500	578	6,005	667,266	商業サービス・用品
WATERS CORP	93	106	2,668	296,428	ライフサイエンス・ツール/サービス
WAYFAIR INC - CLASS A	—	75	1,113	123,695	インターネット販売・通信販売
WELLCARE HEALTH PLANS INC	—	70	1,901	211,283	ヘルスケア・プロバイダー/ヘルスケア・サービス
WELLS FARGO CO	5,442	6,129	29,615	3,290,262	銀行
WESTAR ENERGY INC	158	—	—	—	電力
WESTERN DIGITAL CORP	342	383	1,840	204,501	コンピュータ・周辺機器
WESTERN UNION CO	528	590	1,089	121,069	情報技術サービス
WESTLAKE CHEMICAL CORP	—	50	339	37,696	化学
WESTROCK CO	292	342	1,311	145,715	容器・包装
WHIRLPOOL CORP	82	93	1,235	137,305	家庭用耐久財
WILLIAMS COS	976	1,681	4,827	536,372	石油・ガス・消耗燃料
WORKDAY INC-CLASS A	155	207	3,991	443,510	ソフトウェア
WORLDPAY INC - CL A	350	407	4,619	513,220	情報技術サービス
WYNDHAM DESTINATIONS INC	119	—	—	—	ホテル・レストラン・レジャー
WYNN RESORTS LTD	98	138	1,646	182,939	ホテル・レストラン・レジャー
XPO LOGISTICS INC	—	180	967	107,469	航空貨物・物流サービス
XCEL ENERGY INC	600	708	3,979	442,141	電力
XILINX INC	286	349	4,424	491,614	半導体・半導体製造装置
XEROX CORP	244	289	924	102,681	コンピュータ・周辺機器
XYLEM INC	206	239	1,889	209,874	機械
YUM BRANDS INC	377	422	4,211	467,951	ホテル・レストラン・レジャー
ZAYO GROUP HOLDINGS INC	222	264	750	83,356	各種電気通信サービス
ZILLOW GROUP INC - C	133	160	555	61,753	インタラクティブ・メディアおよびサービス
ZIMMER BIOMET HOLDINGS INC	239	284	3,626	402,924	ヘルスケア機器・用品
ZIONS BANCORP NA	226	275	1,248	138,738	銀行
ZOETIS INC	567	660	6,644	738,172	医薬品
ALKERMES PLC	174	201	733	81,486	バイオテクノロジー
ALLEGION PLC	108	136	1,233	137,059	建設関連製品

銘柄	株数	当期				業種等
		株数	株数	評価額		
				外貨建金額	邦貨換算金額	
(アメリカ)	百株	百株	千ドル	千円		
ALLERGAN PLC	386	464	6,793	754,749	医薬品	
AON PLC	288	329	5,616	623,940	保険	
ARCH CAPITAL GROUP LTD	145	560	1,809	201,082	保険	
ATHENE HOLDING LTD-CLASS A	189	214	873	97,003	保険	
AXIS CAPITAL HOLDINGS LTD	85	—	—	—	保険	
AXALTA COATING SYSTEMS LTD	249	292	736	81,784	化学	
ACCENTURE PLC-CL A	717	870	15,313	1,701,356	情報技術サービス	
BUNGE LIMITED	156	191	1,013	112,615	食品	
CAPRI HOLDINGS LTD	—	199	910	101,148	繊維・アパレル・贅沢品	
COCA-COLA EUROPEAN PARTNERS	243	292	1,510	167,850	飲料	
EATON CORP PLC	504	601	4,841	537,907	電気設備	
EVEREST RE GROUP LTD	45	56	1,209	134,361	保険	
IHS MARKIT LTD	469	547	2,974	330,476	専門サービス	
INGERSOLL-RAND PLC	293	334	3,605	400,574	機械	
INVESCO LTD	469	580	1,119	124,429	資本市場	
JAZZ PHARMACEUTICALS PLC	70	78	1,115	123,877	医薬品	
JOHNSON CONTROLS INTERNATIONAL PLC	1,086	1,271	4,695	521,622	建設関連製品	
LIBERTY GLOBAL PLC-A	240	240	598	66,446	メディア	
LIBERTY GLOBAL PLC -SERIES C	646	695	1,682	186,936	メディア	
LINDE PLC	—	751	13,212	1,467,891	化学	
MARVELL TECHNOLOGY GROUP LTD	465	860	1,710	190,040	半導体・半導体製造装置	
MEDTRONIC PLC	1,578	1,838	16,740	1,859,869	ヘルスケア機器・用品	
MICHAEL KORS HOLDINGS LTD	179	—	—	—	繊維・アパレル・贅沢品	
APTIV PLC	303	367	2,917	324,110	自動車部品	
NIELSEN HOLDINGS PLC	427	472	1,117	124,123	専門サービス	
NORWEGIAN CRUISE LINE HOLDING	245	302	1,659	184,402	ホテル・レストラン・レジャー	
RENAISSANCE HOLDINGS LTD	42	59	846	94,062	保険	
SEAGATE TECHNOLOGY	343	378	1,810	201,117	コンピュータ・周辺機器	
PENTAIR PLC	205	232	1,032	114,725	機械	
SENSATA TECHNOLOGIES HOLDING	194	214	963	107,036	電気設備	
TECHNIPFMC PLC	516	610	1,434	159,397	エネルギー設備・サービス	
WILLIS TOWERS WATSON PLC	148	178	3,126	347,361	保険	
PERRIGO CO PLC	142	165	794	88,284	医薬品	
XL GROUP LTD	290	—	—	—	保険	
CHUBB LTD	542	633	8,867	985,130	保険	
GARMIN LTD	133	152	1,312	145,820	家庭用耐久財	
TE CONNECTIVITY LTD	413	479	3,867	429,726	電子装置・機器・部品	
CHECK POINT SOFTWARE TECHNOLOGIES LTD.	153	172	2,175	241,712	ソフトウェア	
WIX.COM LTD	—	57	688	76,518	情報技術サービス	
AERCAP HOLDINGS NV	149	169	786	87,383	商社・流通業	
LYONDELLBASELL INDU-CL A	386	455	3,825	425,028	化学	
MYLAN NV	524	693	1,963	218,196	医薬品	
NXP SEMICONDUCTORS NV	386	468	4,136	459,582	半導体・半導体製造装置	
ROYAL CARIBBEAN CRUISES LTD	195	227	2,601	289,068	ホテル・レストラン・レジャー	
BROADCOM LTD	471	—	—	—	半導体・半導体製造装置	
FLEX LTD	620	760	760	84,436	電子装置・機器・部品	
小計	株数・金額	354,673	413,057	3,311,089	367,862,014	
	銘柄数<比率>	600	596	—	<64.9%>	
(カナダ)			千カナダドル			
ARC RESOURCES LTD	400	500	456	37,934	石油・ガス・消耗燃料	
AGNICO EAGLE MINES LTD	281	331	1,923	159,983	金属・鉱業	
ALIMENTATION COUCHE-TARD-B	506	596	4,691	390,303	食品・生活必需品小売り	
ALTAGAS LTD	208	338	594	49,459	ガス	
ATCO LTD CL1	96	96	432	35,938	総合公益事業	



銘柄	期首(前期末)		当期		期末		業種等
	株数	株数	評価額		外貨建金額	邦貨換算金額	
			千カナダドル	千円			
(カナダ)	百株	百株					
AURORA CANNABIS INC	—	970	1,172	97,559			医薬品
BCE INC	174	198	1,174	97,742			各種電気通信サービス
BANK OF MONTREAL	753	876	8,759	728,671			銀行
BANK OF NOVA SCOTIA HALIFAX	1,400	1,682	11,965	995,430			銀行
BARRICK GOLD	1,340	2,366	4,334	360,588			金属・鉱業
BAUSCH HEALTH COS INC	—	425	1,401	116,567			医薬品
BLACKBERRY LTD	600	710	956	79,560			ソフトウェア
BOMBARDIER B SHEARS	2,320	2,620	673	56,015			航空宇宙・防衛
BROOKFIELD ASSET MANAGE-CL A	969	1,168	7,271	604,955			資本市場
CAE INC	310	360	1,065	88,677			航空宇宙・防衛
CCL INDUSTRIES INC - CL B	155	212	1,146	95,412			容器・包装
CGI INC	—	338	3,105	258,322			情報技術サービス
CI FINANCIAL CORP	336	336	612	50,984			資本市場
CAMECO CORP	480	560	882	73,373			石油・ガス・消耗燃料
CANADIAN IMPERIAL BANK OF COMMERCE	507	600	6,336	527,091			銀行
CANADIAN NATL RAILWAY CO	865	1,001	11,974	996,197			陸運・鉄道
CANADIAN NATURAL RESOURCES LTD	1,262	1,631	5,984	497,820			石油・ガス・消耗燃料
CANADIAN PACIFIC RAILWAY LTD	166	198	5,451	453,529			陸運・鉄道
CANADIAN TIRE CORP LTD A	77	86	1,238	103,015			複合小売り
CANADIAN UTILITIES LTD A	157	157	572	47,645			総合公益事業
CANOPY GROWTH CORP	—	275	1,590	132,276			医薬品
CENOVUS ENERGY INC	1,170	1,400	1,624	135,100			石油・ガス・消耗燃料
CONSTELLATION SOFTWARE INC	24	27	3,080	256,258			ソフトウェア
CRESCENT POINT ENERGY CORP	650	—	—	—			石油・ガス・消耗燃料
CRONOS GROUP INC	—	250	613	51,057			医薬品
DOLLARAMA INC	120	418	1,490	123,967			複合小売り
ELEMENT FLEET MANAGEMENT CORP	490	—	—	—			各種金融サービス
EMERA INC	76	76	379	31,593			電力
EMPIRE CO LTD A	210	260	752	62,573			食品・生活必需品小売り
ENCANA CORP	1,170	2,060	1,994	165,887			石油・ガス・消耗燃料
ENBRIDGE INC	1,934	2,759	13,353	1,110,882			石油・ガス・消耗燃料
FAIRFAX FINANCIAL HLDGS LTD	32	38	2,401	199,799			保険
FINNING INTERNATIONAL INC	196	240	570	47,438			商社・流通業
FIRST CAPITAL REALTY INC	180	250	535	44,506			不動産管理・開発
FIRST QUANTUM MINERALS LTD	800	990	1,499	124,772			金属・鉱業
FORTIS INC	490	583	2,879	239,540			電力
FRANCO-NEVADA CORP	222	254	2,544	211,704			金属・鉱業
GILDAN ACTIVEWEAR INC	241	278	1,335	111,124			繊維・アパレル・贅沢品
GOLDCORP INC	1,010	1,210	1,850	153,908			金属・鉱業
GREAT-WEST LIFE CO INC	332	420	1,359	113,065			保険
CGI GROUP INC - CLASS A	300	—	—	—			情報技術サービス
HUSKY ENERGY INC	430	520	689	57,317			石油・ガス・消耗燃料
HYDRO ONE LTD	350	420	871	72,535			電力
IGM FINANCIAL INC	103	103	354	29,458			資本市場
IA FINANCIAL CORP INC	—	147	724	60,264			保険
IMPERIAL OIL	344	375	1,368	113,803			石油・ガス・消耗燃料
INDUSTRIAL ALLIANCE INSURANC	121	—	—	—			保険
INTACT FINANCIAL CORP	163	189	2,137	177,794			保険
INTER PIPELINE LTD	460	520	1,149	95,645			石油・ガス・消耗燃料
JEAN COUTU GROUP INC-CLASS A	94	—	—	—			食品・生活必需品小売り
KEYERA CORP	245	285	898	74,707			石油・ガス・消耗燃料
KINROSS GOLD CORP	1,400	1,740	800	66,585			金属・鉱業
LINAMAR CORP	65	—	—	—			自動車部品
LOBLAW COMPANIES	240	261	1,720	143,129			食品・生活必需品小売り

銘柄	期首(前期末)		当 期 末		業 種 等	
	株 数	株 数	評 価 額			
			外貨建金額	邦貨換算金額		
(カナダ)	百株	百株	千カナダドル	千円		
LUNDIN MINING CORP	730	950	589	48,998	金属・鉱業	
MAGNA INTERNATIONAL INC	393	445	2,895	240,886	自動車部品	
MANULIFE FINANCIAL CORP	2,280	2,750	6,215	517,025	保険	
METHANEX CORP	103	86	652	54,301	化学	
METRO INC	267	334	1,643	136,704	食品・生活必需品小売り	
NATIONAL BANK OF CANADA	392	—	—	—	銀行	
NATIONAL BANK OF CANADA	—	460	2,774	230,790	銀行	
NUTRIEN LTD	744	831	5,856	487,234	化学	
ONEX CORPORATION	92	109	821	68,352	各種金融サービス	
OPEN TEXT CORP	295	354	1,816	151,104	ソフトウェア	
PEMBINA PIPELINE CORP	571	706	3,465	288,316	石油・ガス・消耗燃料	
POWER CORPORATION OF CANADA	409	460	1,433	119,241	保険	
POWER FINANCIAL CORP	278	325	1,014	84,408	保険	
PRAIRIESKY ROYALTY LTD	246	310	558	46,420	石油・ガス・消耗燃料	
RESTAURANT BRANDS INTERNATIONAL INC	259	320	2,782	231,441	ホテル・レストラン・レジャー	
ROGERS COMMUNICATIONS-CL B	412	502	3,607	300,139	無線通信サービス	
ROYAL BANK OF CANADA	1,699	1,962	19,780	1,645,571	銀行	
SNC-LAVALIN GROUP INC	197	—	—	—	建設・土木	
SNC-LAVALIN GROUP INC	—	252	854	71,088	建設・土木	
SAPUTO INC	239	321	1,462	121,636	食品	
SEVEN GENERATIONS ENERGY - A	290	370	357	29,702	石油・ガス・消耗燃料	
SHAW COMMUNICATIONS INC-B	520	630	1,752	145,751	メディア	
SHOPIFY INC - CLASS A	104	122	3,365	279,975	情報技術サービス	
STARS GROUP INC/THE	—	230	537	44,696	ホテル・レストラン・レジャー	
SUN LIFE FINANCIAL INC	721	838	4,302	357,907	保険	
SUNCOR ENERGY INC	1,919	2,180	9,441	785,445	石油・ガス・消耗燃料	
TECK RESOURCES LTD-CLS B	665	680	2,102	174,911	金属・鉱業	
TELUS CORP	193	293	1,449	120,557	各種電気通信サービス	
THOMSON REUTERS CORP	341	282	2,233	185,804	専門サービス	
TORONTO DOMINION BANK	2,155	2,495	18,093	1,505,218	銀行	
TOURMALINE OIL CORP	265	330	681	56,662	石油・ガス・消耗燃料	
TRANSCANADA CORP	1,004	1,257	7,544	627,628	石油・ガス・消耗燃料	
TURQUOISE HILL RESOURCES LTD	1,260	1,260	277	23,060	金属・鉱業	
VALEANT PHARMACEUTICALS INTERNATIONAL	380	—	—	—	医薬品	
VERMILION ENERGY INC	120	185	610	50,772	石油・ガス・消耗燃料	
WSP GLOBAL INC	—	132	963	80,194	建設・土木	
WEST FRASER TIMBER	84	84	546	45,421	紙製品・林産品	
WESTON(GEORGE)LTD	59	107	1,028	85,532	食品・生活必需品小売り	
WHEATON PRECIOUS METALS CORP	512	630	2,004	166,715	金属・鉱業	
小 計	株 数	金 額	47,222	58,286	250,259	20,819,098
銘 柄 数 < 比 率 >	88	89	—	< 3.7% >		
(イギリス)			千英ポンド			
ANTOFAGASTA PLC	480	590	569	82,379	金属・鉱業	
ASHTED GROUP PLC	590	680	1,259	182,077	商社・流通業	
BHP BILLITON PLC	2,430	—	—	—	金属・鉱業	
BARRATT DEVELOPMENTS PLC	1,130	1,450	868	125,582	家庭用耐久財	
SKY PLC	1,210	—	—	—	メディア	
AVIVA PLC	4,590	5,420	2,235	323,076	保険	
DIAGEO PLC	2,889	3,319	10,415	1,505,387	飲料	
SCHRODERS PLC	133	158	426	61,706	資本市場	
DCC PLC	98	128	849	122,754	コングロマリット	
BAE SYSTEMS PLC	3,720	4,410	2,127	307,492	航空宇宙・防衛	
BRITISH AMERICAN TOBACCO PLC	2,672	3,125	9,981	1,442,689	タバコ	
STANDARD CHARTERED PLC	3,830	3,830	2,264	327,336	銀行	

銘柄	期首(前期末)	当 期 末			業 種 等
	株 数	株 数	評 価 額		
			外貨建金額	邦貨換算金額	
(イギリス)	百株	百株	千英ポンド	千円	
IMPERIAL BRANDS PLC	1,111	1,295	3,398	491,252	タバコ
HSBC HOLDINGS PLC	23,270	27,340	17,041	2,463,109	銀行
LEGAL & GENERAL	7,040	8,080	2,224	321,518	保険
MEGGITT PLC	950	1,110	558	80,668	航空宇宙・防衛
MORRISON SUPERMARKETS	2,460	3,150	716	103,603	食品・生活必需品小売り
ASSOCIATED BRITISH FOODS PLC	422	494	1,204	174,151	食品
PEARSON	910	1,090	911	131,742	メディア
PERSIMMON PLC	355	426	924	133,615	家庭用耐久財
PRUDENTIAL PLC	3,021	3,550	5,458	788,917	保険
RIO TINTO PLC-REG	1,417	1,578	7,039	1,017,483	金属・鉱業
ST JAMES S PLACE PLC	620	700	719	104,010	資本市場
TRAVIS PERKINS PLC	302	—	—	—	商社・流通業
SSE PLC	1,160	1,370	1,626	235,049	電力
BP PLC	23,050	27,490	15,353	2,219,146	石油・ガス・消耗燃料
LLOYDS BANKING GROUP PLC	84,100	97,300	6,046	873,920	銀行
TAYLOR WIMPEY PLC	3,660	4,500	789	114,117	家庭用耐久財
TESCO PLC	11,210	13,620	3,161	456,920	食品・生活必需品小売り
SMITH & NEPHEW PLC	1,020	1,230	1,873	270,765	ヘルスケア機器・用品
GLAXOSMITHKLINE PLC	5,740	6,760	10,794	1,560,217	医薬品
WEIR GROUP PLC	266	370	576	83,321	機械
BABCOCK INTL GROUP PLC	259	390	192	27,818	商業サービス・用品
ASTRAZENECA PLC	1,477	1,727	10,595	1,531,422	医薬品
GKN PLC	1,930	—	—	—	自動車部品
BT GROUP PLC	9,930	11,450	2,552	368,978	各種電気通信サービス
CARNIVAL PLC	220	229	862	124,620	ホテル・レストラン・レジャー
MARKS & SPENCER PLC	1,810	2,080	580	83,849	複合小売り
BARCLAYS PLC	19,600	23,700	3,665	529,871	銀行
INTERTEK GROUP PLC	179	216	1,049	151,638	専門サービス
BURBERRY GROUP PLC	504	550	1,074	155,376	繊維・アパレル・贅沢品
NEXT PLC	162	198	1,104	159,693	複合小売り
KINGFISHER PLC	2,460	3,080	723	104,529	専門小売り
ITV PLC	4,000	5,000	635	91,855	メディア
SAINSBURY	1,990	2,550	601	86,873	食品・生活必需品小売り
RANDGOLD RESOURCES LTD	109	—	—	—	金属・鉱業
G4S PLC	1,790	2,190	401	58,085	商業サービス・用品
ADMIRAL GROUP PLC	229	270	585	84,685	保険
THE BERKELEY GRP HOLDINGS	148	171	630	91,178	家庭用耐久財
CENTRICA PLC	6,500	7,800	890	128,750	総合公益事業
ROYAL DUTCH SHELL PLC-A SHS	5,294	6,170	14,891	2,152,387	石油・ガス・消耗燃料
ROYAL DUTCH SHELL PLC-B	4,365	5,107	12,399	1,792,266	石油・ガス・消耗燃料
BUNZLE	405	444	1,124	162,493	商社・流通業
COBHAM PLC	2,540	—	—	—	航空宇宙・防衛
LONDON STOCK EXCHANGE GROUP PLC	363	426	2,023	292,538	資本市場
UNILEVER PLC	1,429	1,509	6,632	958,597	パーソナル用品
TUI AG-DI	490	600	441	63,794	ホテル・レストラン・レジャー
INVESTEC PLC	750	920	406	58,815	資本市場
EXPERIAN PLC	1,067	1,262	2,623	379,229	専門サービス
MONDI PLC	408	494	838	121,241	紙製品・林産品
SEVERN TRENT PLC	277	324	640	92,537	水道
WHITBREAD PLC	206	245	1,244	179,823	ホテル・レストラン・レジャー
HARGREAVES LANSDOWN PLC	303	401	747	108,009	資本市場
SMITHS GROUP PLC	470	540	774	112,004	コングロマリット
ANGLO AMERICAN PLC	1,554	1,433	2,942	425,332	金属・鉱業
3I GROUP PLC	1,140	1,320	1,299	187,892	資本市場

銘柄	期首(前期末)		当 期 末		業 種 等	
	株 数	株 数	評 価 額			
			外貨建金額	邦貨換算金額		
(イギリス)	百株	百株	千英ポンド	千円		
CAPITA PLC	760	—	—	—	専門サービス	
RECKITT BENCKISER GROUP PLC	782	913	5,826	842,200	家庭用品	
RELX PLC	1,212	2,710	4,448	642,981	専門サービス	
SHIRE PLC	1,047	—	—	—	バイオテクノロジー	
FRESNILLO PLC	260	260	226	32,725	金属・鉱業	
UNITED UTILITIES GROUP PLC	760	960	781	113,004	水道	
GLENCORE PLC	14,300	15,330	4,874	704,513	金属・鉱業	
WOOD GROUP (JOHN) PLC	730	860	436	63,072	エネルギー設備・サービス	
GVC HOLDINGS PLC	630	710	396	57,366	ホテル・レストラン・レジャー	
ROLLS-ROYCE HOLDINGS PLC	1,880	2,370	2,140	309,400	航空宇宙・防衛	
OLD MUTUAL PLC	5,740	—	—	—	保険	
NMC HEALTH PLC	—	133	303	43,907	ヘルスケア・プロバイダー/ヘルスケア・サービス	
EASYJET PLC	163	210	234	33,919	旅客航空輸送業	
ROYAL BANK OF SCOTLAND GROUP	4,250	6,500	1,605	232,058	銀行	
SAGE GROUP PLC (THE)	1,290	1,430	1,002	144,932	ソフトウェア	
MEDICLINIC INTERNATIONAL PLC	375	—	—	—	ヘルスケア・プロバイダー/ヘルスケア・サービス	
WPP PLC	1,440	1,690	1,370	198,056	メディア	
COCA-COLA HBC AG-DI	223	290	758	109,611	飲料	
CONVATEC GROUP PLC-WI	1,570	2,100	297	42,965	ヘルスケア機器・用品	
COMPASS GROUP PLC	1,843	2,150	3,879	560,768	ホテル・レストラン・レジャー	
INTERCONTINENTAL HOTELS GROUP PLC	213	—	—	—	ホテル・レストラン・レジャー	
MICRO FOCUS INTERNATIONAL PLC	516	580	1,157	167,372	ソフトウェア	
NATIONAL GRID PLC	3,970	4,610	3,922	566,913	総合公益事業	
ROYAL MAIL PLC	1,080	1,360	324	46,843	航空貨物・物流サービス	
MERLIN ENTERTAINMENTS PLC-WI	890	890	305	44,162	ホテル・レストラン・レジャー	
STANDARD LIFE ABERDEEN PLC	—	3,590	947	136,963	各種金融サービス	
FERGUSON PLC	291	—	—	—	商社・流通業	
FERGUSON PLC	—	325	1,587	229,428	商社・流通業	
IMI PLC	320	—	—	—	機械	
BHP GROUP PLC	—	2,890	5,342	772,198	金属・鉱業	
VODAFONE GROUP PLC	31,140	36,500	5,102	737,544	無線通信サービス	
INTERCONTINENTAL HOTELS GROUP PLC	—	237	1,096	158,424	ホテル・レストラン・レジャー	
RSA INSURANCE GROUP PLC	1,240	1,400	710	102,756	保険	
INFORMA PLC	—	1,730	1,287	186,090	メディア	
STANDARD LIFE ABERDEEN PLC	3,110	—	—	—	各種金融サービス	
AUTO TRADER GROUP PLC	1,190	1,380	719	104,041	インタラクティブ・メディアおよびサービス	
DIRECT LINE INSURANCE GROUP	1,570	1,830	645	93,371	保険	
CRODA INTERNATIONAL PLC	155	172	866	125,249	化学	
MELROSE INDUSTRIES PLC	—	6,800	1,245	180,013	電気設備	
JOHNSON MATTHEY PLC	218	267	838	121,256	化学	
小 計	株 数	金 額	355,372	410,536	241,277	34,874,320
銘 柄 数 < 比 率 >	99	92	—	< 6.2% >		
(スイス)			千スイスフラン			
SIKA AG-BR	2	—	—	—	化学	
SGS SA-REG	6	7	1,848	206,265	専門サービス	
BARRY CALLEBAUT AG	2	3	539	60,186	食品	
SWISSCOM AG-REG	29	35	1,709	190,731	各種電気通信サービス	
CHOCOLADEFABRIKEN LINDT-PC	1	1	947	105,755	食品	
CHOCOLADEFABRIKEN LINDT-REG	0.12	0.15	1,168	130,381	食品	
GIVAUDAN-REG	10	12	3,172	353,972	化学	
ZURICH INSURANCE GROUP AG	177	207	6,826	761,646	保険	
NOVARTIS-REG	2,589	2,960	28,350	3,163,391	医薬品	
ABB LTD	2,159	2,500	4,677	521,915	電気設備	
ROCHE HOLDING (GENUSSCHEINE)	818	959	26,310	2,935,688	医薬品	

銘柄	期首(前期末)		当 期 末		業 種 等	
	株 数	株 数	評 価 額			
			外貨建金額	邦貨換算金額		
(スイス)	百株	百株	千スイスフラン	千円		
ADECCO GROUP AG-REG	193	215	1,142	127,433	専門サービス	
LAFARGEHOLCIM LTD	537	670	3,295	367,737	建設資材	
CLARIANT AG-REG	259	259	542	60,486	化学	
NESTLE SA-REG	3,621	4,184	39,706	4,430,413	食品	
BALOISE HOLDING AG	58	66	1,085	121,142	保険	
TEMENOS AG-REG	—	84	1,233	137,591	ソフトウェア	
SONOVA HOLDING AG-REG	58	76	1,497	167,057	ヘルスケア機器・用品	
STRAUMANN HOLDING AG-REG	11	14	1,178	131,455	ヘルスケア機器・用品	
CREDIT SUISSE GROUP AG-REG	2,800	3,470	4,026	449,325	資本市場	
THE SWATCH GROUP AG-B	35	41	1,174	131,017	繊維・アパレル・贅沢品	
THE SWATCH GROUP AG-REG	60	74	407	45,495	繊維・アパレル・贅沢品	
LONZA AG-REG	85	103	3,208	357,996	ライフサイエンス・ツール/サービス	
SWISS LIFE HOLDING AG	38	45	1,995	222,621	保険	
EMS-CHEMIE HOLDING AG-REG	9	12	658	73,508	化学	
SWISS PRIME SITE-REG	81	101	881	98,327	不動産管理・開発	
PARGESA HOLDING SA-BEARER SHARES	43	58	452	50,478	各種金融サービス	
DUFREY AG-REG	44	44	460	51,353	専門小売り	
PARTNERS GROUP HOLDING AG	20	24	1,759	196,304	資本市場	
SCHINDLER HOLDING-PART CERT	44	55	1,135	126,665	機械	
SCHINDLER HOLDING AG-REG	24	30	618	68,956	機械	
KUEHNE & NAGEL INTL AG-REG	65	73	997	111,265	海運業	
GEBERIT AG-REG	43	50	2,035	227,065	建設関連製品	
JULIUS BAER GROUP LTD	259	310	1,247	139,154	資本市場	
SWISS RE LTD	361	414	4,027	449,376	保険	
CIE FINANCIERE RICHEMONT-BR A	601	716	5,193	579,531	繊維・アパレル・贅沢品	
SIKA AG-REG	—	180	2,503	279,374	化学	
UBS GROUP AG	4,240	5,330	6,433	717,828	資本市場	
VIFOR PHARMA AG	57	57	767	85,638	医薬品	
小 計	株 数	金 額	19,447	23,443	165,213	18,434,537
銘 柄 数 < 比 率 >	37	38	—	< 3.3% >		
(スウェーデン)			千スウェーデンクローナ			
LUNDBERGS AB-B SHS	46	92	2,704	32,349	各種金融サービス	
SKANDINAVISKA ENSKILDA BANKEN AB	1,750	2,210	17,786	212,721	銀行	
SWEDBANK AB	1,069	1,260	16,550	197,939	銀行	
SWEDISH MATCH AB	215	234	11,089	132,627	タバコ	
NORDEA BANK AB	3,510	—	—	—	銀行	
SECURITAS AB-B SHS	333	450	6,761	80,864	商業サービス・用品	
INVESTOR AB-B SHS	539	617	25,833	308,972	各種金融サービス	
HENNES&MAURITZ AB-B	1,075	1,180	18,290	218,748	専門小売り	
ERICSSON LM-B	3,490	4,170	35,620	426,016	通信機器	
TELIA CO AB	3,300	3,960	16,612	198,681	各種電気通信サービス	
SKANSKA AB-B SHS	382	450	7,600	90,901	建設・土木	
LUNDIN PETROLEUM AB	217	248	7,807	93,372	石油・ガス・消耗燃料	
ALFA LAVAL AB	350	389	8,301	99,283	機械	
GETINGE AB-B SHS	268	—	—	—	ヘルスケア機器・用品	
MILLICOM INTERNATIONAL CELLULAR-SDR	82	97	5,475	65,488	無線通信サービス	
ICA GRUPPEN AB	105	105	3,916	46,841	食品・生活必需品小売り	
HUSQVARNA AB-B SHS	450	550	4,176	49,953	家庭用耐久財	
ELECTROLUX AB-B	265	340	8,122	97,146	家庭用耐久財	
SKF AB-B SHARES	427	550	8,492	101,564	機械	
VOLVO AB-B SHS	1,820	2,140	30,816	368,559	機械	
SANDVIK AB	1,310	1,510	22,801	272,699	機械	
INDUSTRIVARDEN AB-C SHS	206	250	4,868	58,230	各種金融サービス	
BOLIDEN AB	327	—	—	—	金属・鋳業	

銘柄	株数	当期		期末		業種等
		株数	株数	評価額	評価額	
				外貨建金額	邦貨換算金額	
(スウェーデン)	百株	百株		千スウェーデンクローナ	千円	
HEXAGON AB-B SHS	302	361		17,508	209,401	電子装置・機器・部品
TELE 2 AB-B SHS	420	690		8,545	102,205	無線通信サービス
KINNEVIK AB - B	266	337		8,114	97,054	各種金融サービス
ATLAS COPCO AB-A	—	940		23,467	280,666	機械
ATLAS COPCO AB-B	—	529		12,172	145,580	機械
BOLIDEN AB	—	363		9,604	114,875	金属・鉱業
EPIROC AB - A	—	920		8,635	103,276	機械
EPIROC AB - B	—	580		5,162	61,737	機械
ESSITY AKTIEBOLAG-B	696	817		21,903	261,969	家庭用品
ATLAS COPCO AB-A	783	—		—	—	機械
ATLAS COPCO AB-B	450	—		—	—	機械
SVENSKA HANDELSBANKEN-A	1,810	2,120		20,797	248,734	銀行
ASSA ABLOY AB-B	1,184	1,360		27,295	326,450	建設関連製品
NORDEA BANK ABP	—	4,130		29,219	349,468	銀行
小計	株数・金額	27,447	33,949	456,052	5,454,383	
	銘柄数<比率>	31	32	—	<1.0%>	
(ノルウェー)				千ノルウェークローネ		
DNB ASA	1,120	1,350		21,438	276,764	銀行
TELENOR ASA	856	1,020		17,615	227,414	各種電気通信サービス
EQUINOR ASA	1,363	1,610		30,404	392,526	石油・ガス・消耗燃料
YARA INTERNATIONAL ASA	206	232		8,184	105,667	化学
MOWI ASA	467	620		11,935	154,080	食品
NORSK HYDRO	1,610	1,840		6,430	83,021	金属・鉱業
AKER AB ASA	—	141		4,328	55,883	石油・ガス・消耗燃料
ORKLA ASA	910	1,150		7,613	98,283	食品
GJENSIDIGE FORSIKRING ASA	250	250		3,725	48,089	保険
SCHIBSTED ASA-B SHS	129	129		3,986	51,460	メディア
小計	株数・金額	6,911	8,342	115,661	1,493,193	
	銘柄数<比率>	9	10	—	<0.3%>	
(デンマーク)				千デンマーククローネ		
CARLSBERG B	126	145		12,052	201,275	飲料
A P MOLLER-MAERSK A/S	7	8		7,428	124,063	海運業
A P MOLLER - MAERSK A/S-A	4	5		4,186	69,906	海運業
DANSKE BANK AS	881	970		11,329	189,204	銀行
GENMAB A/S	69	84		9,702	162,023	バイオテクノロジー
TDC A/S	970	—		—	—	各種電気通信サービス
VESTAS WIND SYSTEMS A/S	252	268		15,008	250,633	電気設備
H LUNDBECK A/S	82	105		3,024	50,500	医薬品
DSV A/S	221	251		13,815	230,711	陸運・鉄道
PANDORA A/S	124	162		5,047	84,300	繊維・アパレル・贅沢品
CHR HANSEN HOLDING A/S	114	137		9,242	154,341	化学
NOVOZYMES A/S-B SHARES	271	311		9,516	158,927	化学
COLOPLAST-B	142	164		11,975	199,987	ヘルスケア機器・用品
NOVO NORDISK A/S-B	2,155	2,475		86,229	1,440,024	医薬品
ISS A/S	186	218		4,414	73,722	商業サービス・用品
TRYG A/S	118	160		2,921	48,790	保険
ORSTED A/S	218	254		12,811	213,956	電力
DEMANT A/S	130	130		2,558	42,725	ヘルスケア機器・用品
小計	株数・金額	6,070	5,848	221,263	3,695,093	
	銘柄数<比率>	18	17	—	<0.7%>	
(ユーロ…ドイツ)				千ユーロ		
ADIDAS AG	216	246		5,328	664,446	繊維・アパレル・贅沢品
FRESENIUS SE & CO KGAA	484	576		2,866	357,412	ヘルスケア・プロバイダー/ヘルスケア・サービス
UNITED INTERNET AG-REG SHARE	144	168		546	68,149	各種電気通信サービス

銘柄	期首(前期末)		当 期 末		業 種 等
	株 数	株 数	評 価 額		
			外貨建金額	邦貨換算金額	
(ユーロ…ドイツ)	百株	百株	千ユーロ	千円	
FUCHS PETROLUB SE -PFD	82	105	385	48,053	化学
HANNOVER RUECK SE	71	79	1,011	126,096	保険
GEA GROUP AG	207	242	565	70,464	機械
CONTINENTAL AG	128	154	2,066	257,714	自動車部品
DEUTSCHE POST AG-REG	1,138	1,371	3,975	495,794	航空貨物・物流サービス
AXEL SPRINGER SE	59	59	271	33,873	メディア
MERCK KGAA	151	173	1,758	219,290	医薬品
RWE AG	579	720	1,720	214,583	総合公益事業
SAP SE	1,146	1,340	13,802	1,721,109	ソフトウェア
E.ON SE	2,600	3,070	3,042	379,460	総合公益事業
HENKEL AG & CO KGAA	123	144	1,220	152,183	家庭用品
PUMA SE	—	10	548	68,402	繊維・アパレル・贅沢品
BAYER AG-REG	964	1,273	7,332	914,360	医薬品
HENKEL AG & CO KGAA VORZUG	208	246	2,238	279,153	家庭用品
BASF SE	1,071	1,254	8,217	1,024,717	化学
BEIERSDORF AG	118	137	1,270	158,436	パーソナル用品
HOCHTIEF AG	20	26	335	41,824	建設・土木
HEIDELBERGCEMENT AG	173	203	1,302	162,415	建設資材
FRESENIUS MEDICAL CARE	255	294	2,113	263,598	ヘルスケア・プロバイダー/ヘルスケア・サービス
ALLIANZ SE-REG	520	580	11,500	1,434,079	保険
DEUTSCHE LUFTHANSA-REG	267	310	606	75,632	旅客航空輸送業
MUENCHENER RUECKVER AG-REG	179	207	4,367	544,652	保険
VOLKSWAGEN AG	38	45	652	81,422	自動車
VOLKSWAGEN AG-PREF	216	252	3,536	440,947	自動車
DAIMLER AG-REGISTERED SHARES	1,124	1,257	6,567	819,007	自動車
MAN SE	37	—	—	—	機械
THYSSENKRUPP AG	518	620	759	94,670	金属・鉱業
SIEMENS AG	892	1,042	9,996	1,246,619	コングロマリット
1&1 DRILLISCH AG	59	80	253	31,663	無線通信サービス
DEUTSCHE BANK AG-REG	2,410	2,750	1,996	248,963	資本市場
BAYER MOTOREN WERK	385	449	3,086	384,933	自動車
BAYERISCHE MOTOREN WERKE-PFD	64	78	457	56,997	自動車
DEUTSCHE TELEKOM-REG	3,900	4,600	6,805	848,670	各種電気通信サービス
SARTORIUS AG-VORZUG	—	45	688	85,799	ヘルスケア機器・用品
INFINEON TECHNOLOGIES AG	1,324	1,550	2,741	341,824	半導体・半導体製造装置
DEUTSCHE BOERSE AG	221	256	2,926	364,882	資本市場
PORSCHE AUTOMOBIL HOLDING SE	171	203	1,135	141,607	自動車
FRAPORT AG	49	63	429	53,610	運送インフラ
WIRECARD AG	140	159	1,776	221,470	情報技術サービス
LANXESS	103	120	570	71,138	化学
MTU AERO ENGINES AG	58	69	1,392	173,634	航空宇宙・防衛
DEUTSCHE WOHNEN SE	413	484	2,092	260,913	不動産管理・開発
SYMRISE AG	136	163	1,309	163,259	化学
BRENNTAG AG	186	206	945	117,908	商社・流通業
K+S AG	234	—	—	—	化学
EVONIK INDUSTRIES AG	195	227	551	68,729	化学
TELEFONICA DEUTSCHLAND HOLDING AG	746	970	271	33,856	各種電気通信サービス
HUGO BOSS AG	76	93	566	70,603	繊維・アパレル・贅沢品
COMMERZBANK AG	1,240	1,350	931	116,158	銀行
OSRAM LICHT AG	116	143	438	54,708	電気設備
KION GROUP AG	80	99	461	57,516	機械
VONOVIA SE	555	664	3,069	382,705	不動産管理・開発
PROSIEBEN SAT.1 MEDIA SE	256	340	432	53,930	メディア
SIEMENS HEALTHINEERS AG	174	199	739	92,188	ヘルスケア機器・用品

銘柄	株数	当期		期末		業種等
		株数	株数	評価額		
				外貨建金額	邦貨換算金額	
(ユーロ…ドイツ)	百株	百株	千ユーロ	千円		
METRO AG	182	250	369	46,107		食品・生活必需品小売り
INNOGY SE	171	195	803	100,232		総合公益事業
LINDE AG - TENDER	214	—	—	—		化学
ZALANDO SE	134	171	594	74,099		インターネット販売・通信販売
COVESTRO AG	188	270	1,323	165,045		化学
QIAGEN NV	245	314	1,134	141,509		ライフサイエンス・ツール/サービス
SCHAEFFLER AG	210	—	—	—		自動車部品
UNIPER SE	224	262	704	87,853		独立系発電事業者・エネルギー販売業者
DELIVERY HERO SE	—	119	383	47,782		インターネット販売・通信販売
小計	株数・金額 銘柄数<比率>	28,588 63	33,144 62	141,290 —	17,618,879 <3.1%>	
(ユーロ…イタリア)						
ASSICURAZIONI GENERALI	1,470	1,620	2,673	333,323		保険
INTESA SANPAOLO	15,780	20,620	4,476	558,232		銀行
INTESA SANPAOLO-RSP	1,180	—	—	—		銀行
MEDIOBANCA S. P. A.	680	880	815	101,637		銀行
LUXOTTICA GROUP SPA	203	—	—	—		繊維・アパレル・贅沢品
ENEL SPA	9,360	11,040	6,297	785,262		電力
ENI SPA	2,960	3,450	5,435	677,760		石油・ガス・消耗燃料
SNAM SPA	2,740	2,980	1,364	170,158		石油・ガス・消耗燃料
TENARIS SA	530	600	750	93,637		エネルギー設備・サービス
TELECOM ITALIA SPA	13,600	15,300	848	105,774		各種電気通信サービス
TELECOM ITALIA-RNC	6,800	8,800	445	55,570		各種電気通信サービス
ATLANTIA SPA	532	700	1,616	201,552		運送インフラ
TERNA SPA	1,630	1,850	1,044	130,296		電力
RECORDATI SPA	112	141	489	61,029		医薬品
LEONARDO SPA	470	550	569	71,054		航空宇宙・防衛
PRYSMIAN SPA	230	309	521	64,984		電気設備
UNIPOLSAI SPA	1,070	—	—	—		保険
FERRARI NV	143	171	2,043	254,818		自動車
CNH INDUSTRIAL NV	1,210	1,410	1,278	159,369		機械
MONCLER SPA	—	252	905	112,876		繊維・アパレル・贅沢品
FIAT CHRYSLER AUTOMOBILES NV	1,230	1,500	1,990	248,252		自動車
UNICREDIT SPA	2,350	2,710	3,096	386,194		銀行
EXOR NV	121	151	874	109,023		各種金融サービス
POSTE ITALIANE SPA	640	770	667	83,267		保険
DAVIDE CAMPARI-MILANO SPA	650	760	665	82,925		飲料
PIRELLI & C. SPA	—	530	304	37,923		自動車部品
小計	株数・金額 銘柄数<比率>	65,691 24	77,094 23	39,173 —	4,884,925 <0.9%>	
(ユーロ…フランス)						
BOUYGUES	257	314	1,000	124,711		建設・土木
AIRBUS SE	679	793	9,349	1,165,878		航空宇宙・防衛
VEOLIA ENVIRONNEMENT	569	710	1,415	176,454		総合公益事業
LOREAL-ORD	294	344	8,256	1,029,562		パーソナル用品
LVMH MOET HENNESSY LOUIS VUITTON SE	325	378	12,411	1,547,653		繊維・アパレル・贅沢品
DASSAULT AVIATION SA	2	3	433	54,113		航空宇宙・防衛
THALES SA	124	141	1,505	187,695		航空宇宙・防衛
CAPGEMINI SA	190	219	2,367	295,213		情報技術サービス
CASINO GUICHARD-PERRACHON SA	59	83	320	40,003		食品・生活必需品小売り
INGENICO GROUP	67	81	515	64,260		電子装置・機器・部品
PUBLICIS GROUPE	239	292	1,393	173,796		メディア
FAURECIA	85	105	393	49,074		自動車部品
LAGARDERE S. C. A	148	—	—	—		メディア



銘柄	期首(前期末)		当 期 末		業 種 等
	株 数	株 数	評 価 額		
			外貨建金額	邦貨換算金額	
(ユーロ…フランス)	百株	百株	千ユーロ	千円	
BOLLORE	1,060	1,060	426	53,242	航空貨物・物流サービス
MICHELIN (CGDE)	200	238	2,508	312,812	自動車部品
PERNOD RICARD SA	247	291	4,656	580,603	飲料
RENAULT SA	227	255	1,502	187,324	自動車
REMY COINTREAU	23	30	356	44,480	飲料
SEB SA	24	30	450	56,115	家庭用耐久財
SCHNEIDER ELECTRIC SE	663	754	5,273	657,602	電気設備
VIVENDI SA	1,209	1,437	3,711	462,857	娯楽
ORANGE SA	2,340	2,770	4,016	500,857	各種電気通信サービス
HERMES INTERNATIONAL	36	44	2,605	324,934	繊維・アパレル・贅沢品
SOCIETE BIC SA	28	38	301	37,648	商業サービス・用品
DASSAULT SYSTEMES SA	150	178	2,362	294,659	ソフトウェア
KERING SA	88	105	5,367	669,339	繊維・アパレル・贅沢品
CNP ASSURANCES	212	212	415	51,868	保険
CARREFOUR SUPERMARCHE	674	800	1,332	166,100	食品・生活必需品小売り
ATOS SE	112	136	1,169	145,849	情報技術サービス
SANOFI	1,326	1,536	12,094	1,508,179	医薬品
ACCOR SA	214	262	946	117,976	ホテル・レストラン・レジャー
STMICROELECTRONICS NV	753	970	1,277	159,242	半導体・半導体製造装置
SOCIETE GENERALE	884	1,043	2,688	335,235	銀行
TELEPERFORMANCE	64	77	1,233	153,822	専門サービス
EURAZEO SE	54	56	379	47,372	各種金融サービス
SODEXO	101	121	1,187	148,110	ホテル・レストラン・レジャー
AXA	2,249	2,650	5,943	741,210	保険
PEUGEOT CITROEN	674	820	1,782	222,300	自動車
JC DECAUX SA	93	93	252	31,451	メディア
ESSILORLUXOTTICA	242	399	3,885	484,517	繊維・アパレル・贅沢品
CREDIT AGRICOLE SA	1,290	1,540	1,658	206,824	銀行
BNP PARIBAS	1,311	1,529	6,515	812,429	銀行
COMP DE SAINT-GOBAIN (ORD)	583	669	2,161	269,543	建設関連製品
WENDEL	34	34	381	47,612	各種金融サービス
ILIAD SA	31	39	349	43,526	各種電気通信サービス
SES FDR	430	480	665	82,990	メディア
IMERYS	38	38	168	21,058	建設資材
SAFRAN SA	385	457	5,586	696,677	航空宇宙・防衛
ENGIE	2,130	2,510	3,333	415,660	総合公益事業
ALSTOM	181	205	791	98,726	機械
EUTELSAT COMMUNICATIONS	200	241	375	46,867	メディア
ELECTRICITE DE FRANCE	670	820	999	124,647	電力
IPSEN	40	55	672	83,810	医薬品
ARKEMA	77	99	840	104,762	化学
LEGRAND SA	302	370	2,207	275,265	電気設備
EIFFAGE SA	87	108	925	115,363	建設・土木
TOTAL SA	2,798	3,294	16,311	2,034,092	石油・ガス・消耗燃料
ADP	34	39	672	83,843	運送インフラ
NATIXIS	1,110	1,280	610	76,152	資本市場
UBISOFT ENTERTAINMENT	70	111	880	109,847	娯楽
SCOR SE	206	232	880	109,819	保険
REXEL SA	350	450	452	56,423	商社・流通業
VINCI	594	702	6,087	759,141	建設・土木
DANONE	695	844	5,797	722,940	食品
AIR LIQUIDE	501	592	6,710	836,776	化学
BUREAU VERITAS SA	301	342	714	89,133	専門サービス
GETLINK	530	620	837	104,489	運送インフラ

銘柄	株数	当 期 末			業 種 等	
		株 数	評 価 額			
			外貨建金額	邦貨換算金額		
(ユーロ…フランス)	百株	百株	千ユーロ	千円		
SUEZ	450	520	614	76,580	総合公益事業	
ELENRED	253	328	1,330	165,937	商業サービス・用品	
VALEO SA	276	331	855	106,697	自動車部品	
BIOMERIEUX	46	59	434	54,223	ヘルスケア機器・用品	
SARTORIUS STEDIM BIOTECH	—	41	462	57,722	ライフサイエンス・ツール/サービス	
AMUNDI SA	67	82	460	57,364	資本市場	
小 計	株 数 ・ 金 額 銘柄 数 < 比 率 >	33,058 72	38,931 72	179,238 —	22,351,085 <3.9%>	
(ユーロ…オランダ)						
RELX NV	1,095	—	—	—	専門サービス	
RANDSTAD NV	135	174	756	94,320	専門サービス	
AKZO NOBEL	297	—	—	—	化学	
WOLTERS KLUWER	351	390	2,367	295,202	専門サービス	
VOPAK	90	90	383	47,877	石油・ガス・消耗燃料	
AEGON NV	2,080	2,460	1,053	131,416	保険	
KONINKLIJKE KPN NV	4,000	4,460	1,260	157,171	各種電気通信サービス	
KONINKLIJKE PHILIPS NV	1,085	1,259	4,572	570,135	ヘルスケア機器・用品	
HEINEKEN NV	303	357	3,358	418,824	飲料	
HEINEKEN HOLDING NV	135	160	1,428	178,171	飲料	
KONINKLIJKE DSM NV	209	247	2,399	299,261	化学	
UNILEVER NV-CVA	1,901	2,102	10,884	1,357,254	パーソナル用品	
BOSKALIS WESTMINSTER-CVA	96	—	—	—	建設・土木	
ASML HOLDING NV	453	560	9,363	1,167,591	半導体・半導体製造装置	
KONINKLIJKE AHOLD DELHAIZE NV	1,495	1,606	3,810	475,136	食品・生活必需品小売り	
AKZO NOBEL	—	310	2,450	305,568	化学	
NN GROUP NV	346	429	1,588	198,096	保険	
ARCELORMITTAL	761	885	1,598	199,287	金属・鉱業	
ABN AMRO GROUP NV-CVA	489	581	1,167	145,625	銀行	
ALTICE EUROPE N.V.	640	—	—	—	メディア	
ADYEN NV	—	14	1,033	128,820	情報技術サービス	
ING GROEP NV	4,540	5,280	5,693	710,035	銀行	
小 計	株 数 ・ 金 額 銘柄 数 < 比 率 >	20,501 20	21,365 18	55,170 —	6,879,796 <1.2%>	
(ユーロ…スペイン)						
ABERTIS INFRASTRUCTURAS SA	809	—	—	—	運送インフラ	
ENDESA S.A.	356	444	1,009	125,904	電力	
BANKINTER S.A.	750	880	597	74,510	銀行	
BANCO BILBAO VIZCAYA ARGENTARIA S.A.	7,660	9,230	4,700	586,194	銀行	
NATURGY ENERGY GROUP SA	412	493	1,229	153,262	ガス	
REPSOL SA	1,435	1,822	2,872	358,183	石油・ガス・消耗燃料	
BANCO SANTANDER SA	18,810	22,110	9,163	1,142,687	銀行	
TELEFONICA SA	5,430	6,400	4,780	596,085	各種電気通信サービス	
ENAGAS	267	304	788	98,335	石油・ガス・消耗燃料	
SIEMENS GAMESA RENEWABLE ENERGY SA	300	300	425	53,103	電気設備	
ACS, ACTIVIDADES CONS Y SERV	282	350	1,372	171,182	建設・土木	
FERROVIAL SA	540	665	1,388	173,177	建設・土木	
MAPPFRE SA	1,260	1,630	400	49,920	保険	
BANCO DE SABADELL SA	6,250	7,900	701	87,459	銀行	
CAIXABANK	4,130	5,050	1,405	175,318	銀行	
IBERDROLA SA	6,810	8,586	6,719	837,974	電力	
AMADEUS IT GROUP SA	511	595	4,248	529,763	情報技術サービス	
INTERNATIONAL CONSOLIDATED AIRLINES GRP	750	—	—	—	旅客航空輸送業	
RED ELECTRICA CORPORACION SA	482	590	1,121	139,788	電力	
INDITEX SA	1,270	1,480	3,877	483,536	専門小売り	

銘柄	期首(前期末)	当 期 末			業 種 等	
		株 数	株 数	評 価 額		
				外貨建金額		邦貨換算金額
(ユーロ…スペイン)		百株	百株	千ユーロ	千円	
AENA SME SA		80	93	1,492	186,133	運送インフラ
GRIFOLS SA		329	401	1,000	124,811	バイオテクノロジー
BANKIA SA		1,510	1,510	348	43,496	銀行
小 計	株 数 ・ 金 額	60,435	70,894	49,645	6,190,829	
	銘柄 数 < 比 率 >	23	21	—	< 1.1% >	
(ユーロ…ベルギー)						
KBC GROEP NV		285	346	2,154	268,714	銀行
SOLVAY SA		87	103	992	123,791	化学
UCB SA		151	165	1,263	157,526	医薬品
COLRUYT SA		73	87	573	71,494	食品・生活必需品小売り
GROUPE BRUXELLES LAM		89	110	952	118,816	各種金融サービス
PROXIMUS		184	216	555	69,250	各種電気通信サービス
TELENET GROUP HOLDING NV		67	67	287	35,825	メディア
AGEAS		213	258	1,109	138,342	保険
UMICORE		247	280	1,108	138,232	化学
ANHEUSER-BUSCH INBEV SA/NV		889	1,036	7,745	965,818	飲料
小 計	株 数 ・ 金 額	2,285	2,668	16,742	2,087,812	
	銘柄 数 < 比 率 >	10	10	—	< 0.4% >	
(ユーロ…オーストリア)						
OMV AG		171	210	1,015	126,666	石油・ガス・消耗燃料
VERBUND AG		—	90	385	48,011	電力
VOESTALPINE AG		128	165	446	55,697	金属・鉱業
ERSTE GROUP BANK AG		353	400	1,310	163,406	銀行
RAIFFEISEN BANK INTERNATIONAL AG		169	201	402	50,154	銀行
ANDRITZ AG		92	92	351	43,870	機械
小 計	株 数 ・ 金 額	913	1,158	3,911	487,808	
	銘柄 数 < 比 率 >	5	6	—	< 0.1% >	
(ユーロ…ルクセンブルグ)						
EUROFINS SCIENTIFIC SE		12	14	527	65,800	ライフサイエンス・ツール/サービス
RTL GROUP		39	54	262	32,793	メディア
AROUNDTOWN SA		—	1,070	786	98,070	不動産管理・開発
小 計	株 数 ・ 金 額	51	1,138	1,577	196,664	
	銘柄 数 < 比 率 >	2	3	—	< 0.0% >	
(ユーロ…フィンランド)						
WARTSILA OYJ		525	630	906	113,009	機械
UPM-KYMMENE OYJ		615	733	1,905	237,653	紙製品・林産品
STORA ENSO OYJ-R		620	730	795	99,178	紙製品・林産品
SAMPO OYJ-A SHS		527	612	2,473	308,394	保険
FORTUM OYJ		500	600	1,093	136,396	電力
ELISA OYJ		172	195	784	97,800	各種電気通信サービス
METSO OYJ		124	162	496	61,937	機械
NOKIA OYJ		6,800	7,810	3,962	494,160	通信機器
NESTE OYJ		146	176	1,672	208,498	石油・ガス・消耗燃料
NOKIAN RENKAAT OYJ		134	158	471	58,792	自動車部品
KONE OYJ		384	456	2,050	255,656	機械
ORION OYJ		130	130	434	54,177	医薬品
小 計	株 数 ・ 金 額	10,677	12,392	17,046	2,125,656	
	銘柄 数 < 比 率 >	12	12	—	< 0.4% >	
(ユーロ…アイルランド)						
CRH PLC		996	1,136	3,141	391,687	建設資材
KINGSPAN GROUP PLC		—	222	915	114,221	建設関連製品
KERRY GROUP PLC-A		193	221	2,198	274,209	食品
IRISH BANK RESOLUTION CORP LTD		1,398	1,398	—	—	銀行
SMURFIT KAPPA GROUP PLC		—	320	796	99,281	容器・包装

銘柄	株数	期末			業種等	
		株数	評価額			
			外貨建金額	邦貨換算金額		
(ユーロ…アイルランド)	百株	百株	千ユーロ	千円		
BANK OF IRELAND GROUP PLC	1,090	1,330	706	88,066	銀行	
AIB GROUP PLC	1,050	1,250	500	62,381	銀行	
PADDY POWER PLC	101	119	818	102,020	ホテル・レストラン・レジャー	
小計	株数・金額 銘柄数<比率>	4,828 6	5,996 8	9,076 -	1,131,867 <0.2%>	
(ユーロ…ポルトガル)						
ENERGIAS DE PORTUGAL	2,620	3,610	1,265	157,783	電力	
GALP ENERGIA SGPS SA-B SHRS	570	670	956	119,307	石油・ガス・消耗燃料	
JERONIMO MARTINS	310	310	407	50,833	食品・生活必需品小売り	
小計	株数・金額 銘柄数<比率>	3,500 3	4,590 3	2,629 -	327,925 <0.1%>	
ユーロ計	株数・金額 銘柄数<比率>	230,528 240	269,371 238	515,503 -	64,283,253 <11.3%>	
(香港)			千香港ドル			
ASM PACIFIC TECHNOLOGY	380	380	3,326	47,075	半導体・半導体製造装置	
HANG LUNG PROPERTIES LTD	2,510	2,510	4,809	68,049	不動産管理・開発	
BANK OF EAST ASIA	1,400	1,670	4,260	60,279	銀行	
CLP HLDGS	1,870	2,270	20,657	292,296	電力	
HONG KONG EXCHANGES & CLEARING LTD	1,380	1,624	44,432	628,721	資本市場	
LI & FUNG LTD	7,496	-	-	-	繊維・アパレル・贅沢品	
MTR CORP	1,810	2,010	9,768	138,225	陸運・鉄道	
FIRST PACIFIC CO	2,260	-	-	-	各種金融サービス	
HANG LUNG GROUP LTD	1,030	1,030	2,595	36,727	不動産管理・開発	
HANG SENG BANK	870	1,058	20,493	289,982	銀行	
HENDERSON LAND	1,325	1,858	9,274	131,231	不動産管理・開発	
POWER ASSETS HOLDINGS LTD	1,630	1,910	10,399	147,159	電力	
WHARF (HOLDING)	1,340	1,740	4,123	58,351	不動産管理・開発	
HONG KONG & CHINA GAS	9,602	12,403	23,342	330,300	ガス	
HYSAN DEVELOPMENT	650	830	3,490	49,385	不動産管理・開発	
GALAXY ENTERTAINMENT GROUP L	2,710	3,330	17,798	251,853	ホテル・レストラン・レジャー	
KERRY PROPERTIES	790	790	2,768	39,180	不動産管理・開発	
BOC HONG KONG HOLDINGS LTD	4,210	4,950	16,087	227,638	銀行	
NWS HOLDINGS LTD	1,595	2,205	3,783	53,540	コングロマリット	
PCCW LTD	5,500	5,500	2,684	37,978	各種電気通信サービス	
YUE YUEN INDUSTRIAL HLDG	970	970	2,619	37,058	繊維・アパレル・贅沢品	
NEW WORLD DEVELOPMENT	6,796	8,396	10,932	154,694	不動産管理・開発	
SHANGRI-LA ASIA LTD	1,603	1,603	1,789	25,318	ホテル・レストラン・レジャー	
SINO LAND CO. LTD	3,600	4,800	7,286	103,102	不動産管理・開発	
SUN HUNG KAI PROPERTIES	1,660	2,170	29,229	413,603	不動産管理・開発	
SWIRE PACIFIC-A	535	640	6,464	91,465	不動産管理・開発	
WHEELOK & COMPANY LTD	980	1,170	6,727	95,194	不動産管理・開発	
TECHTRONIC INDUSTRIES CO	1,560	1,950	10,286	145,550	家庭用耐久財	
KINGSTON FINANCIAL GROUP LTD	4,500	-	-	-	資本市場	
MINTH GROUP LTD	820	1,120	2,766	39,144	自動車部品	
SJM HOLDINGS LIMITED	2,700	2,700	2,419	34,231	ホテル・レストラン・レジャー	
WYNN MACAU LTD	1,840	2,280	4,218	59,684	ホテル・レストラン・レジャー	
MGM CHINA HOLDINGS LTD	1,240	1,240	2,036	28,810	ホテル・レストラン・レジャー	
ATA GROUP LTD	14,080	16,470	128,713	1,821,289	保険	
HKT TRUST AND HKT LTD	4,496	5,196	6,557	92,786	各種電気通信サービス	
SANDS CHINA LTD	2,864	3,360	13,255	187,561	ホテル・レストラン・レジャー	
SWIRE PROPERTIES LTD	1,460	1,730	5,838	82,618	不動産管理・開発	
WHARF REAL ESTATE INVESTMENT	1,470	1,640	9,585	135,639	不動産管理・開発	
WH GROUP LIMITED	10,200	11,700	9,828	139,066	食品	
KOC HUTCHISON HOLDINGS LTD	3,120	3,710	30,592	432,880	コングロマリット	

銘柄	株数	当 期 末			業 種 等	
		株 数	評 価 額			
			外貨建金額	邦貨換算金額		
(香港)	百株	百株	千香港ドル	千円		
CK INFRASTRUCTURE HOLDINGS LTD	750	890	5,736	81,165	電力	
CK ASSET HOLDINGS LTD	2,980	3,610	25,200	356,588	不動産管理・開発	
小 計	株 数 ・ 金 額 銘柄 数 < 比 率 >	120,586 42	125,416 39	526,178 —	7,445,432 <1.3%>	
(シンガポール)			千シンガポールドル			
SINGAPORE TECH ENGINEERING	1,980	1,980	740	60,774	航空宇宙・防衛	
GOLDEN AGRI-RESOURCES LTD	9,400	9,400	263	21,601	食品	
DBS GROUP HLDGS	2,067	2,430	6,130	503,162	銀行	
CITY DEVELOPMENTS LTD	510	510	461	37,879	不動産管理・開発	
JARDINE CYCLE&CARRIAGE LTD	100	140	454	37,330	販売	
SATS LTD	770	770	393	32,292	運送インフラ	
SINGAPORE EXCHANGE LTD	930	1,110	811	66,592	資本市場	
CAPITALAND LIMITED	2,850	3,300	1,204	98,853	不動産管理・開発	
GENTING SINGAPORE LTD	7,200	—	—	—	ホテル・レストラン・レジャー	
COMFORTDELGRO CORP LTD	2,500	3,100	796	65,385	陸運・鉄道	
SINGAPORE AIRLINES LTD	630	770	744	61,077	旅客航空輸送業	
UNITED OVERSEAS BANK	1,550	1,850	4,660	382,458	銀行	
UOL GROUP LIMITED	650	650	451	37,075	不動産管理・開発	
VENTURE CORP LTD	—	350	627	51,531	電子装置・機器・部品	
SINGAPORE PRESS HOLDINGS	1,870	2,400	578	47,469	メディア	
SINGAPORE TELECOMMUNICATIONS LIMITED	9,650	11,100	3,352	275,115	各種電気通信サービス	
SEMBCORP INDUSTRIES	990	1,400	357	29,307	コングロマリット	
OCBC-ORD	3,670	4,330	4,784	392,676	銀行	
WILMAR INTERNATIONAL LTD	1,750	2,470	817	67,097	食品	
STARHUB LTD	690	—	—	—	無線通信サービス	
KEPPEL CORP.	1,620	2,020	1,256	103,116	コングロマリット	
YANGZIJANG SHIPBUILDING	2,700	3,800	570	46,779	機械	
GENTING SINGAPORE LTD	—	8,700	904	74,256	ホテル・レストラン・レジャー	
小 計	株 数 ・ 金 額 銘柄 数 < 比 率 >	54,078 21	62,581 21	30,362 —	2,491,831 <0.4%>	
(オーストラリア)			千豪ドル			
RAMSAY HEALTH CARE LTD	158	205	1,319	104,333	ヘルスケア・プロバイダー/ヘルスケア・サービス	
AUSTRALIA & NEW ZEALAND BANK	3,432	3,930	10,229	809,074	銀行	
AMCOR	1,340	1,550	2,385	188,665	容器・包装	
WESTPAC BANKING CORP	3,962	4,690	12,156	961,456	銀行	
BANK OF QUEENSLAND LTD	420	560	509	40,304	銀行	
FORTESCUE METALS GROUP LTD	1,870	2,230	1,585	125,399	金属・鉱業	
TELSTRA CORP LTD	4,870	5,900	1,958	154,921	各種電気通信サービス	
BENDIGO AND ADELAIDE BANK LTD	540	670	648	51,294	銀行	
COCA-COLA AMATIL LTD	600	770	666	52,677	飲料	
ASX LTD	219	263	1,836	145,271	資本市場	
BHP GROUP LIMITED	3,750	4,010	15,434	1,220,713	金属・鉱業	
CALTEX AUSTRALIA LIMITED	291	333	872	69,029	石油・ガス・消耗燃料	
HARVEY NORMAN HOLDINGS LTD	530	971	390	30,877	複合小売り	
COMPUTERSHARE LTD	560	630	1,076	85,104	情報技術サービス	
CSL LIMITED	524	618	12,047	952,820	バイオテクノロジー	
REA GROUP LTD	54	69	515	40,765	インタラクティブ・メディアおよびサービス	
TRANSURBAN GROUP	2,570	3,720	4,910	388,363	運送インフラ	
COCHLEAR LTD	67	81	1,403	111,008	ヘルスケア機器・用品	
ORIGIN ENERGY LTD	2,050	2,390	1,720	136,098	石油・ガス・消耗燃料	
COMMONWEALTH BANK OF AUSTRALIA	2,043	2,424	17,123	1,354,268	銀行	
BORAL LTD	1,330	1,530	702	55,542	建設資材	
RIO TINTO LTD	480	512	5,012	396,477	金属・鉱業	
APA GROUP	1,440	1,590	1,586	125,501	ガス	

銘柄	株数	株数	期末		業種等	
			評価額			
			外貨建金額	邦貨換算金額		
(オーストラリア)	百株	百株	千豪ドル	千円		
ARISTOCRAT LEISURE LTD	630	760	1,862	147,325	ホテル・レストラン・レジャー	
INSURANCE AUSTRALIA GROUP LTD	2,770	3,080	2,365	187,082	保険	
TPG TELECOM LTD	359	520	361	28,583	各種電気通信サービス	
FLIGHT CENTRE TRAVEL GROUP LTD	73	73	306	24,277	ホテル・レストラン・レジャー	
ORICA LTD	420	500	881	69,717	化学	
BLUESCOPE STEEL LTD	670	680	948	75,024	金属・鉱業	
WORLEYPARSONS LTD	—	470	665	52,635	エネルギー設備・サービス	
SUNCORP GROUP LTD	1,490	1,810	2,494	197,264	保険	
NATIONAL AUSTRALIA BANK	3,138	3,710	9,375	741,482	銀行	
NEWCREST MINING	890	1,030	2,627	207,811	金属・鉱業	
OIL SEARCH LTD	1,620	1,790	1,405	111,133	石油・ガス・消耗燃料	
INCITEC PIVOT LTD	1,960	2,330	726	57,495	化学	
AMP LIMITED	3,440	3,900	819	64,774	各種金融サービス	
QBE INSURANCE	1,520	1,790	2,203	174,274	保険	
CHALLENGER LIMITED	660	800	662	52,389	各種金融サービス	
SANTOS LTD.	2,120	2,320	1,584	125,322	石油・ガス・消耗燃料	
SONIC HEALTHCARE LTD	490	620	1,522	120,431	ヘルスケア・プロバイダー/ヘルスケア・サービス	
WASHINGTON H. SOUL PATINSON TABCORP HOLDINGS	— 2,184	170 2,470	447 1,141	35,374 90,252	石油・ガス・消耗燃料 ホテル・レストラン・レジャー	
WESFARMERS LIMITED	1,308	1,540	5,336	422,032	複合小売り	
ALUMINA LTD	2,900	3,500	847	66,989	金属・鉱業	
WOODSIDE PETROLEUM	1,107	1,270	4,396	347,738	石油・ガス・消耗燃料	
WOOLWORTHS GROUP LTD	1,522	1,810	5,502	435,184	食品・生活必需品小売り	
SEEK LTD	400	480	841	66,587	専門サービス	
DOMINO S PIZZA ENTERPRISES L BRAMBLES LTD	59 1,890	85 2,180	369 2,563	29,189 202,761	ホテル・レストラン・レジャー 商業サービス・用品	
MACQUARIE GROUP LIMITED	378	439	5,681	449,352	資本市場	
CROWN RESORTS LTD	430	550	633	50,067	ホテル・レストラン・レジャー	
JAMES HARDIE INDUSTRIES PLC	520	580	1,052	83,212	建設資材	
TREASURY WINE ESTATES LTD	820	1,000	1,493	118,081	飲料	
SYDNEY AIRPORT	1,250	1,440	1,069	84,619	運送インフラ	
AURIZON HOLDINGS LTD	2,390	2,730	1,242	98,241	陸運・鉄道	
HEALTHSCOPE LTD	1,760	—	—	—	ヘルスケア・プロバイダー/ヘルスケア・サービス	
AUSNET SERVICES	2,300	2,300	408	32,288	電力	
MEDIBANK PRIVATE LTD	3,080	3,500	966	76,400	保険	
AGL ENERGY LTD	790	930	2,024	160,126	総合公益事業	
SOUTH32 LTD	6,140	7,000	2,611	206,503	金属・鉱業	
CIMIC GROUP LTD	117	117	564	44,657	建設・土木	
COLES GROUP LTD	—	1,610	1,907	150,891	食品・生活必需品小売り	
小計	株数・金額	86,695	101,530	168,005	13,287,552	
	銘柄数<比率>	59	61	—	<2.3%>	
(ニュージーランド)				千ニュージーランドドル		
RYMAN HEALTHCARE LTD	450	580	710	53,848	ヘルスケア・プロバイダー/ヘルスケア・サービス	
A2 MILK CO LTD	—	1,060	1,516	114,962	食品	
FISHER & PAYKEL HEALTHCARE CORPORATION L	640	740	1,161	88,052	ヘルスケア機器・用品	
FLETCHER BUILDING LTD	690	1,126	557	42,253	建設資材	
SPARK NEW ZEALAND LTD	2,290	2,600	988	74,880	各種電気通信サービス	
MERCURY NZ LTD	880	—	—	—	電力	
AUCKLAND INTL AIRPORT LTD	1,080	1,300	1,058	80,200	運送インフラ	
MERIDIAN ENERGY LTD	1,590	1,590	665	50,431	独立系発電事業者・エネルギー販売業者	
小計	株数・金額	7,620	8,996	6,658	504,630	
	銘柄数<比率>	7	7	—	<0.1%>	
(イスラエル)				千新シェケル		
BANK HAPAOALIM BM	1,250	1,410	3,405	104,095	銀行	

銘柄	株数	当期		業種等		
		株数	評価額			
			外貨建金額		邦貨換算金額	
(イスラエル)	百株	百株	千新シェケル	千円		
BANK LEUMI LE-ISRAEL	1,610	2,140	5,097	155,829	銀行	
BEZEQ THE ISRAELI TELECOM CP	2,040	2,800	714	21,835	各種電気通信サービス	
ELBIT SYSTEMS LTD	28	36	1,690	51,680	航空宇宙・防衛	
FRUTAROM	48	—	—	—	化学	
ISRAEL CHEMICALS LIMITED	910	910	1,746	53,384	化学	
NICE LTD	68	86	3,834	117,228	ソフトウェア	
MIZRAHI TEFAHOT BANK LTD	170	170	1,268	38,768	銀行	
AZRIELI GROUP	41	65	1,377	42,105	不動産管理・開発	
小計	株数・金額	6,165	7,617	19,134	584,927	
	銘柄数<比率>	9	8	—	<0.1%>	
合計	株数・金額	1,322,817	1,528,975	—	541,230,271	
	銘柄数<比率>	1,260	1,248	—	<95.6%>	

\* 邦貨換算金額は、期末の時価をわが国の対顧客電信売買相場の仲値により邦貨換算したものです。

\* 邦貨換算金額欄の〈 〉内は、純資産総額に対する各国別株式評価額の比率。

\* 株数・評価額の単位未満は切り捨て。ただし、単位未満の場合は小数で記載。

\* 銘柄コード等の変更があった銘柄は、別銘柄として掲載しております。

## 外国投資信託証券

銘柄	期首(前期末)		当 期 末			
	口 数	口 数	評 価 額		比 率	
			外貨建金額	邦貨換算金額		
(アメリカ)	口	口	千米ドル	千円	%	
AGNC INVESTMENT CORP	42,800	71,000	1,278	141,985	0.0	
ALEXANDRIA REAL ESTATE EQUIT	11,000	14,400	2,052	228,073	0.0	
AMERICAN TOWER CORP	50,100	60,200	11,863	1,317,980	0.2	
ANNALY CAPITAL MANAGEMENT	132,000	196,000	1,958	217,538	0.0	
AVALONBAY COMMUNITIES INC	16,300	19,200	3,854	428,181	0.1	
BOSTON PROPERTIES	17,700	20,700	2,771	307,893	0.1	
BRIXMOR PROPERTY GROUP INC	37,000	—	—	—	—	
BROOKFIELD PROPERTY REIT INC CLASS A	—	15,000	307	34,146	0.0	
CAMDEN PROPERTY TRUST	10,500	13,100	1,329	147,724	0.0	
COLONY NORTHSTAR INC-CLASS A	59,000	—	—	—	—	
CROWN CASTLE INTL CORP	46,800	56,800	7,270	807,741	0.1	
DIGITAL REALTY TRUST INC	24,300	27,800	3,308	367,541	0.1	
DUKE REALTY CORP	38,900	47,800	1,461	162,397	0.0	
EQUINIX INC	9,120	10,930	4,953	550,282	0.1	
EQUITY RESIDENTIAL	43,400	51,300	3,863	429,281	0.1	
ESSEX PROPERTY TRUST INC	7,590	9,030	2,611	290,175	0.1	
EXTRA SPACE STORAGE INC	14,100	17,900	1,824	202,667	0.0	
FEDERAL REALTY INVS TRUST	7,900	9,800	1,350	150,088	0.0	
GGP INC	68,200	—	—	—	—	
HCP INC	51,600	66,100	2,068	229,858	0.0	
HOST HOTELS & RESORTS INC	88,000	100,000	1,890	209,979	0.0	
INVITATION HOMES INC	34,000	45,000	1,094	121,637	0.0	
IRON MOUNTAIN INC	31,300	38,300	1,358	150,886	0.0	
KIMCO REALTY CORP	51,000	58,000	1,073	119,210	0.0	
LIBERTY PROPERTY TRUST	16,900	19,800	958	106,513	0.0	
MACERICH CO /THE	14,200	14,200	615	68,389	0.0	
MID-AMERICA APARTMENT COMM	13,700	15,000	1,639	182,198	0.0	
NATIONAL RETAIL PROPERTIES INC	17,100	22,000	1,218	135,384	0.0	
PROLOGIS INC	61,400	86,300	6,209	689,851	0.1	
PUBLIC STORAGE	18,300	21,500	4,682	520,200	0.1	
REALTY INCOME CORP	32,100	39,300	2,890	321,179	0.1	
REGENCY CENTERS CORP	17,000	21,000	1,417	157,460	0.0	
SBA COMMUNICATIONS CORP	13,800	15,200	3,034	337,169	0.1	
SL GREEN REALTY CORP	11,000	12,500	1,124	124,876	0.0	
SIMON PROPERTY GROUP INC	36,100	42,300	7,707	856,301	0.2	
UDR INC	30,800	36,700	1,668	185,357	0.0	
VENTAS INC	40,200	49,200	3,139	348,793	0.1	
VEREIT INC	109,000	125,000	1,046	116,238	0.0	
VORNADO REALTY TRUST	20,500	24,200	1,632	181,320	0.0	
WP CAREY INC	—	21,500	1,684	187,102	0.0	
WELLTOWER INC	43,500	51,700	4,011	445,724	0.1	
WEYERHAEUSER CO	88,200	100,500	2,647	294,100	0.1	
HUTCHISON PORT HOLDINGS TRUST	509,000	—	—	—	—	
小 計	口数・金額	1,985,410	1,666,260	106,871	11,873,432	
	銘柄数 < 比率 >	41	39	—	< 2.1% >	



銘柄	期首(前期末)		当 期 末		
	口 数	口 数	評 価 額		比 率
			外貨建金額	邦貨換算金額	
(カナダ)			千カナダドル	千円	%
H&R REAL ESTATE INVSTMNT-UTS	—	20,000	468	38,949	0.0
H&R REAL ESTATE INVSTMNT-UTS	13,600	—	—	—	—
RIOCAN REAL ESTATE INVST TR	16,900	22,000	582	48,444	0.0
SMARTCENTRES REAL ESTATE INV	6,900	11,000	385	32,037	0.0
小 計	口 数 ・ 金 額	37,400	53,000	1,435	119,431
	銘柄 数 < 比 率 >	3	3	—	< 0.0% >
(イギリス)			千英ポンド		
BRITISH LAND	114,000	128,000	753	108,971	0.0
HAMMERSON PLC	89,000	108,000	362	52,419	0.0
SEGRO PLC	118,000	145,000	976	141,133	0.0
LAND SECURITIES GROUP PLC	89,000	99,000	904	130,702	0.0
小 計	口 数 ・ 金 額	410,000	480,000	2,997	433,226
	銘柄 数 < 比 率 >	4	4	—	< 0.1% >
(ユーロ…フランス)			千ユーロ		
ICADE	3,700	5,100	384	47,952	0.0
KLEPIERRE	24,900	28,000	873	108,868	0.0
GECINA SA	5,600	6,400	843	105,186	0.0
COVIVIO	4,000	6,600	624	77,857	0.0
UNIBAIL RODAMCO-NA	11,680	—	—	—	—
UNIBAIL-RODAMCO-WESTFIELD	—	19,100	2,791	348,071	0.1
ユ ー ロ 計	口 数 ・ 金 額	49,880	65,200	5,516	687,936
	銘柄 数 < 比 率 >	5	5	—	< 0.1% >
(香港)			千香港ドル		
LINK REIT	252,000	288,000	26,438	374,103	0.1
HK ELECTRIC INVESTMENTS -SS	260,000	370,000	2,967	41,988	0.0
小 計	口 数 ・ 金 額	512,000	658,000	29,405	416,092
	銘柄 数 < 比 率 >	2	2	—	< 0.1% >
(シンガポール)			千シンガポールドル		
CAPITALAND MALL TRUST	310,000	380,000	904	74,224	0.0
ASCENDAS REAL ESTATE INV TRT	282,000	380,000	1,105	90,753	0.0
CAPITALAND COMMERCIAL TRUST	299,972	369,972	717	58,905	0.0
SUNTEC REIT	300,000	300,000	585	48,010	0.0
小 計	口 数 ・ 金 額	1,191,972	1,429,972	3,312	271,893
	銘柄 数 < 比 率 >	4	4	—	< 0.0% >
(オーストラリア)			千豪ドル		
MIRVAC GROUP	430,000	490,000	1,347	106,573	0.0
GPT GROUP	203,000	256,000	1,589	125,734	0.0
LENLEASE GROUP	61,000	77,000	953	75,393	0.0
STOCKLAND TRUST GROUP	274,000	348,000	1,339	105,964	0.0
DEXUS	113,000	140,000	1,783	141,064	0.0
GOODMAN GROUP	214,000	227,000	3,030	239,678	0.0
SCENTRE GROUP	612,000	723,000	2,971	235,018	0.0
WESTFIELD CORP	234,000	—	—	—	—
VICINITY CENTRES	373,000	480,000	1,248	98,704	0.0
小 計	口 数 ・ 金 額	2,514,000	2,741,000	14,263	1,128,131
	銘柄 数 < 比 率 >	9	8	—	< 0.2% >
合 計	口 数 ・ 金 額	6,700,662	7,093,432	—	14,930,145
	銘柄 数 < 比 率 >	68	65	—	< 2.6% >

\* 邦貨換算金額は、期末の時価をわが国の対顧客電信売買相場の仲値により邦貨換算したものです。

\* 比率は、純資産総額に対する評価額の比率。

\* 金額の単位未満は切り捨て。

\* 銘柄コード等の変更があった銘柄は、別銘柄として掲載しております。

## 先物取引の銘柄別期末残高

銘柄別			当 期 末	
			買 建 額	売 建 額
外 国	株式先物取引	CAN60	百万円 382	百万円 —
		EURO50	1,203	—
		FT100	656	—
		SPI200	219	—
		SPEMINI	7,046	—
		SWISSMKT	342	—

\*単位未満は切り捨て。

\*邦貨換算金額は、期末の時価をわが国の対顧客電信売買相場の仲値により邦貨換算したものです。

## ○投資信託財産の構成

(2019年4月1日現在)

項 目	当 期 末	
	評 価 額	比 率
	千円	%
株式	541,230,271	95.5
投資証券	14,930,145	2.6
コール・ローン等、その他	10,411,841	1.9
投資信託財産総額	566,572,257	100.0

\*金額の単位未満は切り捨て。

\*当期末における外貨建て純資産（565,681,183千円）の投資信託財産総額（566,572,257千円）に対する比率は99.8%です。

\*外貨建て資産は、期末の時価をわが国の対顧客電信売買相場の仲値により邦貨換算したものです。1米ドル=111.10円、1カナダドル=83.19円、1英ポンド=144.54円、1スイスフラン=111.58円、1スウェーデンクローナ=11.96円、1ノルウェークローネ=12.91円、1デンマーククローネ=16.70円、1ユーロ=124.70円、1香港ドル=14.15円、1シンガポールドル=82.07円、1豪ドル=79.09円、1ニュージーランドドル=75.79円、1新シェケル=30.57円。

○資産、負債、元本及び基準価額の状況 (2019年4月1日現在)

項目	当期末	円
(A) 資産	567,260,286,271	
コール・ローン等	7,504,273,359	
株式(評価額)	541,230,271,182	
投資証券(評価額)	14,930,145,435	
未収入金	819,484,322	
未収配当金	887,471,799	
差入委託証拠金	1,888,640,174	
(B) 負債	825,176,257	
未払金	692,028,843	
未払解約金	129,901,375	
未払利息	1,939	
その他未払費用	3,244,100	
(C) 純資産総額(A-B)	566,435,110,014	
元本	207,721,483,594	
次期繰越損益金	358,713,626,420	
(D) 受益権総口数	207,721,483,594口	
1万円当たり基準価額(C/D)	27,269円	

(注) 期首元本額は183,716,815,590円、期中追加設定元本額は44,186,701,350円、期中一部解約元本額は20,182,033,346円、1口当たり純資産額は2.7269円です。

○損益の状況 (2018年4月3日～2019年4月1日)

項目	当期	円
(A) 配当等収益	11,412,095,732	
受取配当金	11,355,374,257	
受取利息	38,845,407	
その他収益金	20,901,604	
支払利息	△ 3,025,536	
(B) 有価証券売買損益	38,192,089,606	
売買益	71,481,073,962	
売買損	△ 33,288,984,356	
(C) 先物取引等取引損益	266,769,299	
取引益	1,566,970,648	
取引損	△ 1,300,201,349	
(D) 保管費用等	△ 81,834,239	
(E) 当期損益金(A+B+C+D)	49,789,120,398	
(F) 前期繰越損益金	271,026,723,845	
(G) 追加信託差損益金	71,122,618,466	
(H) 解約差損益金	△ 33,224,836,289	
(I) 計(E+F+G+H)	358,713,626,420	
次期繰越損益金(I)	358,713,626,420	

\* 損益の状況の中で(B)有価証券売買損益および(C)先物取引等取引損益は期末の評価換えによるものを含みます。

\* 損益の状況の中で(G)追加信託差損益金とあるのは、信託の追加設定の際、追加設定をした価額から元本を差し引いた差額分をいいます。

\* 損益の状況の中で(H)解約差損益金とあるのは、中途解約の際、元本から解約価額を差し引いた差額分をいいます。

○当マザーファンドを投資対象とする投資信託の当期末元本額

ファンド名	当期末	円
	元本額	
野村外国株式インデックスファンド・MSCI-KOKUSAI (確定拠出年金向け)	63,997,504,201	
野村外国株インデックス Bコース (野村投資一任口座向け)	36,258,875,006	
野村DC外国株式インデックスファンド・MSCI-KOKUSAI	19,080,973,010	
野村FoFs用・外国株式MSCI-KOKUSAIインデックスファンド (適格機関投資家専用)	16,271,949,033	
のむらっぴ・ファンド (普通型)	7,217,903,390	
野村世界6資産分散投資 (分配コース)	6,506,101,443	
マイバランス70 (確定拠出年金向け)	6,467,075,123	
マイバランス50 (確定拠出年金向け)	5,832,867,516	
のむらっぴ・ファンド (積極型)	4,853,146,300	
野村世界6資産分散投資 (成長コース)	4,540,862,087	
野村インデックスファンド・外国株式	4,242,346,060	
野村外国株 (含む新興国) インデックス B コース (野村投資一任口座向け)	3,776,887,278	
野村世界6資産分散投資 (安定コース)	3,692,630,642	
野村グローバル・インデックス・バランス75VA (適格機関投資家専用)	3,296,823,805	
グローバル・インデックス・バランス60VA (適格機関投資家専用)	2,397,070,588	
野村つみたて外国株投資	2,112,611,282	
マイバランスDC50	1,770,590,184	
マイバランス30 (確定拠出年金向け)	1,432,614,839	

ファンド名	当期末	円
	元本額	
マイバランスDC70	1,430,273,403	
マイ・ロード	1,387,068,202	
グローバル・インデックス・バランス40VA (適格機関投資家専用)	1,382,890,602	
野村外国株インデックス Bコース (野村SMA・EW向け)	1,174,813,197	
のむらっぴ・ファンド (保守型)	1,059,979,266	
マイバランスDC30	935,508,168	
ノムラFoFs用インデックスファンド・外国株式 (適格機関投資家専用)	791,178,271	
野村世界6資産分散投資 (配分変更コース)	676,723,480	
ファンドラップ (ウエルス・スクエア) 外国株式	619,098,219	
野村外国株式インデックスファンド	539,802,166	
野村世界バランス25VA (適格機関投資家専用)	395,671,531	
のむらっぴ・ファンド (やや積極型)	288,046,203	
グローバル・インデックス・バランス25VA (適格機関投資家専用)	286,397,231	
NEXT FUNDS 外国株式・MSCI-KOKUSAI指数 (為替ヘッジなし) 連動型上場投資	281,457,269	
野村6資産均等バランス	251,541,825	
グローバル・インデックス・バランス50VA (適格機関投資家専用)	228,470,727	
マイターゲット2050 (確定拠出年金向け)	203,547,131	
のむらっぴ・ファンド (やや保守型)	182,910,807	

ファンド名	当期末
	元本額
	円
野村グローバル・インデックス・バランス50VA (適格機関投資家専用)	176,028,505
バランスセレクト70	162,217,714
バランスセレクト50	154,741,541
野村DC運用戦略ファンド	129,881,261
マイターゲット2030 (確定拠出年金向け)	128,696,106
野村外国株式インデックスファンド (適格機関投資家専用)	123,253,380
野村インデックスファンド・海外5資産バランス	106,415,216
マイターゲット2040 (確定拠出年金向け)	88,872,482
世界6資産分散ファンド	72,282,023
野村資産設計ファンド2040	67,664,000
野村ワールド・インデックス・バランス50VA (適格機関投資家専用)	66,882,448
バランスセレクト30	49,364,097
マイターゲット2035 (確定拠出年金向け)	49,057,295
野村グローバル・インデックス・バランス25VA (適格機関投資家専用)	47,817,841
野村資産設計ファンド2030	38,865,877
野村MSCI-KOKUSAIインデックスファンド (適格機関投資家専用)	37,053,007
野村世界インデックス・バランス40VA (適格機関投資家専用)	35,270,485
野村資産設計ファンド2025	34,228,928
野村資産設計ファンド2035	29,349,531
マイターゲット2045 (確定拠出年金向け)	27,519,405
野村資産設計ファンド2020	21,828,867
インデックス・ブレンド (タイプV)	18,888,313
野村資産設計ファンド2015	18,540,760
ネクストコア	16,152,133
野村資産設計ファンド2050	15,853,030

ファンド名	当期末
	元本額
	円
マイターゲット2060 (確定拠出年金向け)	14,728,769
バランスセレクト70 (確定拠出年金向け)	14,203,001
バランスセレクト50 (確定拠出年金向け)	13,147,093
野村世界6資産分散投信 (DC) 成長コース	11,172,818
インデックス・ブレンド (タイプIII)	11,053,628
野村資産設計ファンド2045	10,029,435
マイターゲット2055 (確定拠出年金向け)	9,290,601
ワールド・インデックス・ファンドVAバランス型 (適格機関投資家専用)	8,846,047
野村DC運用戦略ファンド (マイルド)	6,621,445
野村ターゲットデットファンド2016 2026-2028年目標型	4,945,046
野村ワールド・インデックス・バランス35VA (適格機関投資家専用)	4,741,695
野村世界6資産分散投信 (DC) 安定コース	4,559,866
ワールド・インデックス・ファンドVA積極型 (適格機関投資家専用)	3,621,490
野村世界6資産分散投信 (DC) インカムコース	3,368,912
インデックス・ブレンド (タイプIV)	3,176,738
ワールド・インデックス・ファンドVA安定型 (適格機関投資家専用)	3,074,488
インデックス・ブレンド (タイプII)	2,970,991
インデックス・ブレンド (タイプI)	2,471,601
バランスセレクト30 (確定拠出年金向け)	2,359,989
野村ターゲットデットファンド2016 2029-2031年目標型	1,973,036
野村ターゲットデットファンド2016 2032-2034年目標型	1,396,576
野村資産設計ファンド (DC) 2050	942,038
野村ターゲットデットファンド2016 2035-2037年目標型	874,537
野村資産設計ファンド (DC) 2040	530,932
野村資産設計ファンド (DC) 2030	449,092

## ○お知らせ

該当事項はございません。

# 新興国株式マザーファンド

## 運用報告書

第11期（決算日2019年5月10日）

作成対象期間（2018年5月11日～2019年5月10日）

### 受益者のみなさまへ

平素は格別のご愛顧を賜り、厚く御礼申し上げます。  
当作成対象期間の運用状況等についてご報告申し上げます。  
今後とも一層のお引立てを賜りますよう、お願い申し上げます。

●当ファンドの仕組みは次の通りです。

運用方針	MSCIエマージング・マーケット・インデックス（配当込み・円換算ベース）の中長期的な動きを概ね捉える投資成果を目指して運用を行います。外貨建て資産については、原則として為替ヘッジを行いません。
主な投資対象	新興国の株式（DR（預託証書）を含みます。）を主要投資対象とします。
主な投資制限	株式への投資割合には制限を設けません。外貨建て資産への投資割合には制限を設けません。

**野村アセットマネジメント**

東京都中央区日本橋 1-12-1

<http://www.nomura-am.co.jp/>

## ○最近5期の運用実績

決算期	基準価額		ベンチマーク		株式組入比率	株先物比率	投資信託証券組入比率	純資産総額
	円	騰落率	円	騰落率				
7期(2015年5月11日)	12,236	23.3	122.66	23.9	96.6	2.9	0.4	14,431
8期(2016年5月10日)	8,770	△28.3	88.42	△27.9	95.5	3.9	0.6	12,986
9期(2017年5月10日)	11,642	32.7	117.96	33.4	95.7	3.7	0.5	21,796
10期(2018年5月10日)	13,270	14.0	134.93	14.4	97.5	2.1	0.4	33,831
11期(2019年5月10日)	12,185	△8.2	124.66	△7.6	95.5	3.3	1.1	36,658

\*株式組入比率には、新株予約権証券を含みます。

\*株式先物比率は買い建て比率-売り建て比率。

\*ベンチマーク (=「MSCIエマージング・マーケット・インデックス (配当込み・円換算ベース)」) は、MSCIエマージング・マーケット・インデックス (配当込み・ドルベース) をもとに当社が円換算したものです。なお指数算出にあたっては、基準価額への反映を考慮して、日本の営業日前日の指数値をもとにしています。

\*MSCIエマージング・マーケット・インデックスは、MSCIが開発した、新興国で構成された浮動株数ベースの時価総額株価指数です。同指数の構成国や構成銘柄等については定期的に見直しが行なわれますので、変動することがあります。MSCI指数は、MSCIが独占的に所有しています。MSCI及びMSCI指数は、MSCI及びその関係会社のサービスマークであり、野村アセットマネジメント株式会社は特定の目的のためにその使用を許諾されています。ここに記載されたいかなるファンドも、MSCI、MSCIの関連会社及びMSCI指数の作成または編集に関与あるいは関係したその他の当事者のいかなる者がその合法性および適合性に関して判断したのではなく、また、これを発行、後援、推奨、販売、運用または宣伝するものでもなく、ここに記載されたいかなるファンドに関していかなる保証も行わず、いかなる責任も負いません。

請求目論見書には、MSCIが野村アセットマネジメント株式会社およびその関連するファンドと有する限定的な関係について、より詳細な記述があります。

(出所) MSCI、為替レート (対顧客電信売買相場仲値)

## ○当期中の基準価額と市況等の推移

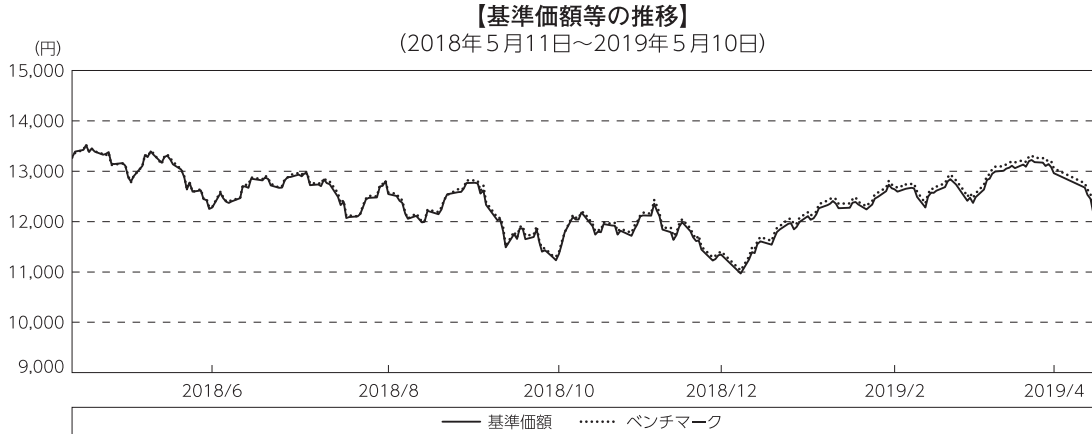
年月日	基準価額		ベンチマーク		株式組入比率	株先物比率	投資信託証券組入比率
	円	騰落率	円	騰落率			
(期首) 2018年5月10日	13,270	—	134.93	—	97.5	2.1	0.4
5月末	12,793	△3.6	129.97	△3.7	97.0	2.5	0.4
6月末	12,280	△7.5	124.97	△7.4	96.0	3.2	0.7
7月末	12,899	△2.8	131.49	△2.6	97.0	2.2	0.7
8月末	12,546	△5.5	127.94	△5.2	95.6	3.3	1.0
9月末	12,768	△3.8	130.34	△3.4	94.5	3.9	1.0
10月末	11,362	△14.4	115.90	△14.1	95.5	3.4	1.1
11月末	12,123	△8.6	123.85	△8.2	96.2	2.7	1.0
12月末	11,345	△14.5	115.98	△14.0	95.7	3.2	1.0
2019年1月末	12,142	△8.5	123.99	△8.1	96.1	2.8	1.1
2月末	12,643	△4.7	129.33	△4.1	95.2	3.6	1.1
3月末	12,486	△5.9	127.74	△5.3	96.1	2.7	1.1
4月末	12,961	△2.3	132.77	△1.6	96.2	2.6	1.1
(期末) 2019年5月10日	12,185	△8.2	124.66	△7.6	95.5	3.3	1.1

\*騰落率は期首比です。

\*株式先物比率は買い建て比率-売り建て比率。

## ◎運用経過

### ○期中の基準価額等の推移



(注) ベンチマークは、MSCIエマージング・マーケット・インデックス（配当込み・円換算ベース）です。作成期首の値が基準価額と同一となるように計算しております。

### ○基準価額の主な変動要因

基準価額は、期首13,270円から期末12,185円に1,085円の値下がりとなりました。

米国の保護主義的な通商政策による米中貿易摩擦の懸念などを背景に基準価額は下落しました。

### ○投資環境

新興国株式市場は、期首より、米国の保護主義的な通商政策による米中貿易摩擦が懸念されたことなどを背景に下落し、2018年10月中旬以降は一進一退の展開となりました。2019年1月上旬以降は、米中通商協議の進展に対する期待が高まったことなどから上昇しましたが、4月下旬以降は再び米中貿易摩擦への懸念が高まったことなどから、下落しました。

為替市場は、米中貿易摩擦懸念などを背景に投資家のリスク回避姿勢が強まったことなどから、各国通貨が概ね対円で下落（円高）しました。

## ○当ファンドのポートフォリオ

「MSCIエマージング・マーケット・インデックス（配当込み・円換算ベース）」の中長期的な動きを概ね捉える投資成果を目指すため、新興国の株式（ETF（上場投資信託証券）、DR（預託証券）を含む）に幅広く分散投資し、株式先物への投資も一部行いました。期中の資金流入や「MSCIエマージング・マーケット・インデックス」の変更（銘柄入れ替え、比率変更など）に対応して適宜ポートフォリオの見直しを行い、実質株式比率は期を通じて高位を維持しました。なお、為替ヘッジ（為替の売り予約）は行いませんでした。

## ○当ファンドのベンチマークとの差異

今期の基準価額の騰落率は-8.2%となり、ベンチマークの-7.6%を0.6ポイント下回りました。

主な差異要因は以下の通りです。

### （マイナス要因）

- ①コスト負担（売買コストや保管費用など）
- ②配当金に対する課税（ファンドでは税引き後の配当金が計上される一方、ベンチマークは税引き前で計算されるため）

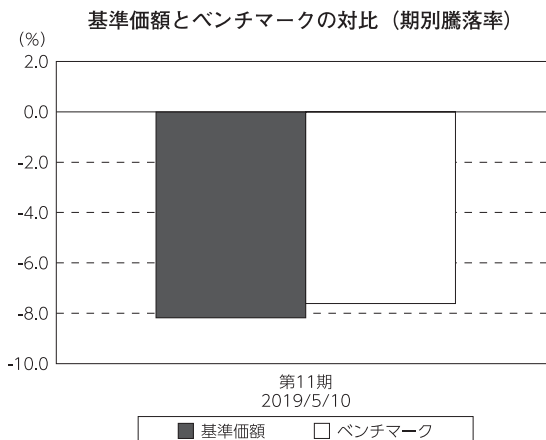
### （その他の要因）

為替の評価時価による差異（ファンド評価に使用される為替レートとベンチマークの為替レートに時間差があり異なるため）

## ◎今後の運用方針

引き続き、「MSCIエマージング・マーケット・インデックス（配当込み・円換算ベース）」の中長期的な動きを概ね捉える投資成果を目指して運用を行います。

今後とも引き続きご愛顧賜りますよう、よろしくお願い申し上げます。



（注）ベンチマークは、MSCIエマージング・マーケット・インデックス（配当込み・円換算ベース）です。



## ○ 1 万口当たりの費用明細

(2018年5月11日～2019年5月10日)

項 目	当 期		項 目 の 概 要	
	金 額	比 率		
(a) 売 買 委 託 手 数 料	円 3	% 0.027	(a) 売買委託手数料＝期中の売買委託手数料÷期中の平均受益権口数 ※売買委託手数料は、有価証券等の売買の際、売買仲介人に支払う手数料	
(株 式)	(3)	(0.022)		
(新株予約権証券)	(0)	(0.000)		
(投資信託証券)	(0)	(0.000)		
(先物・オプション)	(1)	(0.004)		
(b) 有 価 証 券 取 引 税	2	0.017	(b) 有価証券取引税＝期中の有価証券取引税÷期中の平均受益権口数 ※有価証券取引税は、有価証券の取引の都度発生する取引に関する税金	
(株 式)	(2)	(0.017)		
(新株予約権証券)	(0)	(0.000)		
(投資信託証券)	(0)	(0.000)		
(c) そ の 他 費 用	11	0.089	(c) その他費用＝期中のその他費用÷期中の平均受益権口数	
(保 管 費 用)	(9)	(0.073)		保管費用は、海外における保管銀行等に支払う有価証券等の保管及び資金の送金・資産の移転等に要する費用
(そ の 他)	(2)	(0.016)		信託事務の処理に要するその他の諸費用
合 計	16	0.133		
期中の平均基準価額は、12,362円です。				

\*各金額は項目ごとに円未満は四捨五入してあります。

\*各比率は1万口当たりのそれぞれの費用金額(円未満の端数を含む)を期中の平均基準価額で除して100を乗じたもので、項目ごとに小数第3位未満は四捨五入してあります。

## ○売買及び取引の状況

(2018年5月11日～2019年5月10日)

## 株式

		買 付		売 付	
		株 数	金 額	株 数	金 額
外 国	カタール	百株 292	千カタールリヤル 3,904	百株 197	千カタールリヤル 339
	アメリカ	5,087 ( 56)	千米ドル 10,047 ( -)	48,029	千米ドル 1,380
	イギリス	100	千英ポンド 85	-	千英ポンド -
	トルコ	1,146 ( 2,438)	千トルコリラ 1,439 ( 334)	2,040 ( 1,631)	千トルコリラ 1,115 ( 203)
	ユーロ		千ユーロ		千ユーロ
	ギリシャ	89 (△ 2,681)	134 (△ 1)	1,518	115
	チェコ	10 ( -)	千チェココルナ 932 (△ 11)	27	千チェココルナ 620
	ハンガリー	62	千フォリント 32,569	8	千フォリント 7,679
	ポーランド	308	千ズロチ 1,757	703	千ズロチ 543
	香港	184,985 ( 4,996)	千香港ドル 129,889 ( 500)	30,059 ( 63)	千香港ドル 16,136 ( 232)
	マレーシア	9,040 ( 479)	千リングギ 5,267 ( -)	7,525	千リングギ 2,098
	タイ	8,644 ( 107)	千バーツ 47,407 ( -)	1,110	千バーツ 15,922
	フィリピン	4,026 ( 1)	千フィリピンペソ 31,315 ( -)	639	千フィリピンペソ 2,605
	インドネシア	27,327	千ルピア 17,321,413	13,240	千ルピア 6,774,594
	韓国	1,720 ( 91)	千ウォン 8,327,302 ( 156,884)	685 ( 31)	千ウォン 2,468,994 ( 157,456)
	台湾	34,580 ( 108)	千新台幣ドル 175,102 (△ 3,141)	7,135 ( 558)	千新台幣ドル 29,552 ( 44)
	インド	7,059 ( 7,710)	千インドルピー 367,269 ( 15,030)	2,840 ( 2,618)	千インドルピー 79,645 ( 2,746)
	パキスタン	191	千パキスタンルピー 2,834	320	千パキスタンルピー 7,416

		買 付		売 付	
		株 数	金 額	株 数	金 額
外 国	メキシコ	百株 7,949 ( - )	千メキシコペソ 28,706 (△ 125)	百株 3,152	千メキシコペソ 7,444
	ブラジル	4,721 ( 2,181)	千リアル 13,353 ( 267)	1,186 ( 148)	千リアル 2,760 ( 1,041)
	チリ	1,145 ( 17)	千チリペソ 207,796 ( 17,180)	1,300	千チリペソ 60,959
	コロンビア	216	千コロンビアペソ 377,622	-	千コロンビアペソ -
	アラブ首長国連邦	2,967 ( 255)	千UAEディルハム 2,353 ( 79)	1,989	千UAEディルハム 159
	エジプト	133 ( 976)	千エジプトポンド 1,618 ( - )	1,055	千エジプトポンド 1,360
	南アフリカ	5,355 ( 473)	千ランド 51,265 ( - )	3,099 ( 90)	千ランド 11,655 ( 1,202)

\*金額は受け渡し代金。

\*単位未満は切り捨て。

\* ( ) 内は株式分割、予約権行使、合併等による増減分で、上段の数字には含まれておりません。

### 新株予約権証券

		買 付		売 付	
		証 券 数	金 額	証 券 数	金 額
外 国	タイ	証券 - (112,016)	千パーツ - (-)	証券 34,622 (69,244)	千パーツ 12 (-)

\*金額は受け渡し代金。

\*単位未満は切り捨て。

\* ( ) 内は権利割当、権利行使および権利行使期間満了などによる増減分で、上段の数字には含まれておりません。

## 投資信託証券

銘柄		買付		売付	
		口数	金額	口数	金額
外	アメリカ		千米ドル		千米ドル
	XTRACKERS HARVEST CSI300 CHINA A-SHS ETF	96,000	2,547	—	—
	小計	96,000	2,547	—	—
	トルコ		千トルコリラ		千トルコリラ
EMLAK KONUT GAYRIMENKUL YATI	—	—	106,400	176	
小計	—	—	106,400	176	
国	メキシコ		千メキシコペソ		千メキシコペソ
	FIBRA UNO ADMINISTRACION SA	45,000 ( — )	1,216 (△ 145)	—	—
	小計	45,000 ( — )	1,216 (△ 145)	—	—
	南アフリカ		千ランド		千ランド
	GROWTHPOINT PROPERTIES LTD	29,650	728	—	—
REDEFINE PROPERTIES LTD	83,410	800	—	—	
小計	113,060	1,529	—	—	

\*金額は受け渡し代金。

\*金額の単位未満は切り捨て。

\* ( ) 内は分割、合併、有償増資などによる増減分で、上段の数字には含まれておりません。

\*銘柄コード等の変更があった銘柄は、別銘柄として掲載しております。

## 先物取引の種類別取引状況

種類別		買建		売建	
		新規買付額	決済額	新規売付額	決済額
外国	株式先物取引	百万円 10,702	百万円 10,080	百万円 —	百万円 —

\*単位未満は切り捨て。

\*外国の取引金額は、各月末（決算日の属する月については決算日）の対顧客電信売買相場の仲値により邦貨換算した金額の合計です。

## ○株式売買比率

(2018年5月11日～2019年5月10日)

## 株式売買金額の平均組入株式時価総額に対する割合

項 目	当 期
(a) 期中の株式売買金額	8,210,637千円
(b) 期中の平均組入株式時価総額	33,200,031千円
(c) 売買高比率 (a) / (b)	0.24

\* (b)は各月末現在の組入株式時価総額の平均。

## ○利害関係人との取引状況等

(2018年5月11日～2019年5月10日)

## 利害関係人との取引状況

区 分	買付額等 A			売付額等 C		
	うち利害関係人 との取引状況B	$\frac{B}{A}$		うち利害関係人 との取引状況D	$\frac{D}{C}$	
為替直物取引	百万円 11,244	百万円 2,057	% 18.3	百万円 5,650	百万円 2,068	% 36.6

利害関係人とは、投資信託及び投資法人に関する法律第11条第1項に規定される利害関係人であり、当ファンドに係る利害関係人とは野村信託銀行です。

## ○組入資産の明細

(2019年5月10日現在)

## 外国株式

銘柄	株数	株数	期 末		業 種 等	
			評 価 額			
			外貨建金額	邦貨換算金額		
(カタール)	百株	百株	千カタールリヤル	千円		
QATAR INSURANCE CO	100	100	366	11,009	保険	
QATAR NATIONAL BANK	135	283	5,168	155,413	銀行	
COMMERCIAL BANK OF QATAR	117	117	556	16,733	銀行	
OOREDOO QSC	43	43	275	8,281	各種電気通信サービス	
DOHA BANK LTD	67	—	—	—	銀行	
QATAR ELECTRICITY & WATER CO	15	34	556	16,727	総合公益事業	
INDUSTRIES QATAR	79	111	1,262	37,958	コングロマリット	
QATAR ISLAMIC BANK	35	65	1,046	31,459	銀行	
QATAR GAS TRANSPORT CO NAKILAT	130	—	—	—	石油・ガス・消耗燃料	
MASRAF AL RAYAN	211	211	751	22,587	銀行	
BARWA REAL ESTATE CO	49	113	382	11,501	不動産管理・開発	
EZDAN HOLDING GROUP	441	441	424	12,756	不動産管理・開発	
小 計	株 数	1,427	1,522	10,789	324,430	
	銘柄 数 < 比 率 >	12	10	—	< 0.9% >	
(アメリカ)			千米ドル			
ALIBABA GROUP HOLDING-SP ADR	646	810	14,512	1,594,396	インターネット販売・通信販売	
AUTOHOME INC-ADR	32	38	406	44,691	インタラクティブ・メディアおよびサービス	
BAIDU INC - SPON ADR	155	174	2,767	304,062	インタラクティブ・メディアおよびサービス	
BANCO DE CHILE-ADR	22	83	239	26,362	銀行	
BANCO SANTANDER CHILE-ADR	95	95	271	29,813	銀行	
BANCOLOMBIA S. A. -SPONS ADR	64	73	357	39,297	銀行	
BAOZUN INC-SPN ADR	—	23	98	10,812	インターネット販売・通信販売	
CIA CERVECERIAS UNIDAS-ADR	40	40	105	11,601	飲料	
CIA DE MINAS BUENAVENTUR-ADR	111	111	167	18,389	金属・鉱業	
CTRIP.COM INTERNATIONAL -ADR	226	258	1,051	115,518	インターネット販売・通信販売	
ECOPETROL SA-SPONSORED ADR	146	146	271	29,817	石油・ガス・消耗燃料	
ENEL AMERICAS S. A-ADR	317	373	298	32,782	電力	
ENEL CHILE SA-ADR	309	309	137	15,152	電力	
58.COM INC-ADR	50	57	378	41,528	インタラクティブ・メディアおよびサービス	
51JOB INC-ADR	—	13	109	12,036	専門サービス	
GDS HOLDINGS LTD-ADR	—	32	114	12,610	情報技術サービス	
HUAZHU GROUP LTD-SPON ADR	—	88	331	36,389	ホテル・レストラン・レジャー	
HUTCHISON CHINA MEDITECH - ADR	—	38	99	10,944	医薬品	
ITAU CORPBANCA-ADR	54	54	69	7,650	銀行	
IQIYI INC-ADR	—	91	195	21,504	娯楽	
JD.COM INC-ADR	368	466	1,281	140,836	インターネット販売・通信販売	
STATE BANK OF INDIA-GDR	97	110	472	51,868	銀行	
PJSC GAZPROM-ADR	2,996	3,317	1,634	179,542	石油・ガス・消耗燃料	
LATAM AIRLINES GROUP-SP ADR	158	203	195	21,521	旅客航空輸送業	
TRANSNEFT PJSC	0.21	0.21	53	5,910	石油・ガス・消耗燃料	
INNER MONGOLIA YITAI COAL-B	—	577	66	7,315	石油・ガス・消耗燃料	
MOBILE TELESYSTEMS PJSC-ADR	286	286	222	24,487	無線通信サービス	
MOMO INC-SPON ADR	55	88	284	31,216	インタラクティブ・メディアおよびサービス	
NETEASE INC-ADR	44	49	1,300	142,872	娯楽	
NEW ORIENTAL EDUCATION-SP ADR	77	91	805	88,513	各種消費者サービス	
NOAH HLDS LTD ADR	—	15	71	7,906	資本市場	

銘柄	株数	株数	期末		業種等	
			評価額			
			外貨建金額	邦貨換算金額		
(アメリカ)	百株	百株	千米ドル	千円		
SHANGHAI LUJIAZUI FIN&TRAD-B	408	730	107	11,763	不動産管理・開発	
PINDUODUO INC ADR	—	132	305	33,542	インターネット販売・通信販売	
QUIMICA Y MINERA CHIL-SP ADR	58	74	255	28,096	化学	
SOUTHERN COPPER CORP	42	47	169	18,652	金属・鉱業	
TAL EDUCATION GROUP-ADR	174	227	821	90,276	各種消費者サービス	
TENCENT MUSIC ENTERTAINM-ADR	—	74	122	13,503	娯楽	
VIPSHOP HOLDINGS LTD - ADS	218	266	228	25,073	インターネット販売・通信販売	
WEIBO CORP-SPON ADR	25	34	210	23,080	インタラクティブ・メディアおよびサービス	
YY INC-ADR	24	30	221	24,296	インタラクティブ・メディアおよびサービス	
YUM CHINA HOLDINGS INC	213	224	1,003	110,270	ホテル・レストラン・レジャー	
ZTO EXPRESS CAYMAN INC	—	216	409	45,039	航空貨物・物流サービス	
SURGUTNEFTEGAZ-SP ADR	733	1,229	442	48,606	石油・ガス・消耗燃料	
X 5 RETAIL GROUP NV-REGS GDR	—	85	250	27,547	食品・生活必需品小売り	
NOVATEK PJSC-SPONS GDR REG S	52	55	1,015	111,579	石油・ガス・消耗燃料	
NOVOLIPET STEEL - GDR REG S	73	73	184	20,241	金属・鉱業	
ROSNEFT OJSC - GDR	651	728	460	50,546	石油・ガス・消耗燃料	
PJSC ALROSA	1,400	1,760	261	28,694	金属・鉱業	
SEVERSTAL-GDR REG S	113	113	172	18,953	金属・鉱業	
MAGNITOGORS-SPON GDR REGS	84	107	92	10,109	金属・鉱業	
VTB BANK OJSC-GDR-REG S/WI	1,448	878	95	10,447	銀行	
DP WORLD PLC	84	110	195	21,510	運送インフラ	
PJSC RUSHYDRO	46,910	—	—	—	電力	
MAGNIT PJSC-SPON GDR REGS	205	205	288	31,671	食品・生活必需品小売り	
INTER RAO UES PJSC	16,690	16,690	98	10,834	電力	
PJSC SBERBANK OF RUSSIA	6,033	6,734	2,381	261,675	銀行	
PJSC PHOSAGRO-GDR REG S	70	70	83	9,172	化学	
MOSCOW EXCHANGE MICEX-RTS PJSC	851	851	121	13,306	資本市場	
PJSC MMC NORILSK NICKEL-ADR	348	401	853	93,746	金属・鉱業	
POLYUS PJSC-REG S-GDR	27	39	151	16,662	金属・鉱業	
TATNEFT-SPONSORED ADR	140	162	1,064	116,969	石油・ガス・消耗燃料	
LUKOIL PJSC-SPON ADR	241	307	2,467	271,133	石油・ガス・消耗燃料	
CREDICORP LTD	38	43	970	106,645	銀行	
SINA CORP	34	41	236	25,987	インタラクティブ・メディアおよびサービス	
小計	株数・金額	83,746	40,861	44,119	4,846,987	
	銘柄数<比率>	52	63	—	<13.2%>	
(イギリス)				千英ポンド		
POLYMETAL INTERNATIONAL PLC	—	100	77	11,043	金属・鉱業	
小計	株数・金額	—	100	77	11,043	
	銘柄数<比率>	—	1	—	<0.0%>	
(トルコ)				千トルコリラ		
AKBANK T. A. S	1,195	1,980	1,120	20,004	銀行	
ANADOLU EFES BIRACTLIK VE MALT SANAYII	127	127	236	4,216	飲料	
ARCELIK A. S	145	145	237	4,241	家庭用耐久財	
ASELSAN ELEKTRONIK SANAYI	100	207	389	6,956	航空宇宙・防衛	
EREGLI DEMIR VE CELIK FABRIK	782	782	578	10,322	金属・鉱業	
FORD OTOMOTIVE SANAYI AS	33	33	170	3,043	自動車	
KOC HLDGS	405	530	811	14,484	コングロマリット	
PETKIM PETROKIMYA HOLDING AS	376	413	189	3,373	化学	
TURK SISE VE CAM FABRIKALARI AS	423	423	245	4,383	コングロマリット	
TOFAS TURK OTOMOBIL FABRIKA	59	—	—	—	自動車	
TURK HAVA YOLLARI AO	321	321	401	7,158	旅客航空輸送業	
TURKCELL ILETISIM HIZMET AS	597	770	880	15,709	無線通信サービス	

銘柄	株数	期末			業種等	
		株数	評価額			
			外貨建金額	邦貨換算金額		
(トルコ)	百株	百株	千トルコリラ	千円		
TURKIYE GARANTI BANKASI	1,384	1,421	1,077	19,234	銀行	
TURKIYE IS BANKASI AS-C	918	918	465	8,307	銀行	
TUPRAS-TURKIYE PETROL RAFINE	67	83	971	17,348	石油・ガス・消耗燃料	
ULKER BISKUVI SANAYI AS	89	—	—	—	食品	
YAPI VE KREDI BANKASI A. S.	436	—	—	—	銀行	
HACI OMER SABANCI HOLDING	478	478	340	6,076	各種金融サービス	
COCA-COLA ICECEK AS	45	—	—	—	飲料	
BIM BIRLESIK MAGAZALAR AS	126	126	996	17,781	食品・生活必需品小売り	
TURKIYE VAKIFLAR BANKASI T-D	417	—	—	—	銀行	
TAV HAVALIMANLARI HOLDING AS	96	96	236	4,214	運送インフラ	
TURKIYE HALK BANKASI	328	328	177	3,170	銀行	
TURK TELEKOMUNIKASYON AS	318	—	—	—	各種電気通信サービス	
小計	株数・金額	9,275	9,188	9,525	170,028	
	銘柄数<比率>	24	18	—	<0.5%>	
(ユーロ…ギリシャ)			千ユーロ			
HELLENIC TELECOM	150	167	189	23,303	各種電気通信サービス	
MOTOR OIL (HELLAS) SA	—	38	77	9,555	石油・ガス・消耗燃料	
OPAP SA	131	131	116	14,348	ホテル・レストラン・レジャー	
JUMBO SA	52	67	103	12,713	専門小売り	
TITAN CEMENT CO	25	25	46	5,765	建設資材	
FF GROUP	20	20	3	480	繊維・アパレル・贅沢品	
EUROBANK ERGASIAS SA	1,069	—	—	—	銀行	
ALPHA BANK A. E.	764	764	92	11,462	銀行	
NATIONAL BANK OF GREECE	2,979	—	—	—	銀行	
PIRAEUS BANK S. A.	130	—	—	—	銀行	
ユーロ計	株数・金額	5,325	1,214	629	77,630	
	銘柄数<比率>	9	7	—	<0.2%>	
(チェコ)			千チェココルナ			
KOMERCNI BANKA AS	40	50	4,350	20,839	銀行	
O2 CZECH REPUBLIC AS	27	—	—	—	各種電気通信サービス	
CEZ AS	95	95	4,974	23,828	電力	
MONETA MONEY BANK AS	273	273	1,981	9,493	銀行	
小計	株数・金額	435	418	11,307	54,161	
	銘柄数<比率>	4	3	—	<0.1%>	
(ハンガリー)			千フォリント			
OTP BANK NYRT	127	136	170,440	64,835	銀行	
RICHTER GEDEON NYRT	84	84	49,253	18,735	医薬品	
MOL HUNGARIAN OIL AND GAS PLC	205	250	76,400	29,062	石油・ガス・消耗燃料	
小計	株数・金額	417	471	296,093	112,633	
	銘柄数<比率>	3	3	—	<0.3%>	
(ポーランド)			千ズロチ			
BANK MILLENNIUM SA	358	358	325	9,335	銀行	
MBANK	9	9	369	10,593	銀行	
BANK HANDLOWY W WARSZAWIE SA	20	20	111	3,196	銀行	
KGHM POLSKA MIEDZ S. A.	76	97	898	25,799	金属・鉱業	
BANK PEKAO SA	89	105	1,101	31,622	銀行	
ORANGE POLSKA SA	391	391	182	5,246	各種電気通信サービス	
POLSKI KONCERN NAFTOWY S. A.	170	188	1,648	47,325	石油・ガス・消耗燃料	
LPP SA	0.7	0.94	743	21,333	繊維・アパレル・贅沢品	
SANTANDER BANK POLSKA SA	20	20	751	21,564	銀行	
CD PROJEKT RED SA	40	40	874	25,102	娯楽	
PKO BANK POLSKI SA	518	564	2,102	60,349	銀行	



銘柄	株数	当 期 末				業 種 等
		株数	株数	評 価 額		
				外貨建金額	邦貨換算金額	
(ポーランド)	百株	百株	千ズロチ	千円		
CCC SA	15	15	284	8,160	繊維・アパレル・贅沢品	
GRUPA LOTOS SA	47	68	506	14,552	石油・ガス・消耗燃料	
POLSKIE GORNICTWO NAFTOWE I	977	977	538	15,466	石油・ガス・消耗燃料	
CYFROWY POLSAT SA	116	189	491	14,108	メディア	
GRUPA AZOTY SA	23	—	—	—	化学	
POLSKA GRUPA ENERGETYCZNA SA	517	517	450	12,920	電力	
TAURON POLSKA ENERGIA SA	554	—	—	—	電力	
POWSZECHNY ZAKLAD UBEZPIECZE	330	375	1,512	43,420	保険	
JASTRZEBSKA SPOLKA WEGLOWA S	25	25	121	3,482	金属・鉱業	
ALIOR BANK SA	48	48	253	7,264	銀行	
DINO POLSKA SA	24	24	297	8,545	食品・生活必需品小売り	
PLAY COMMUNICATIONS SA	56	—	—	—	無線通信サービス	
小 計	株数・金額	4,430	4,035	13,562	389,390	
	銘柄数<比率>	23	20	—	<1.1%>	
(香港)			千香港ドル			
JIANGXI COPPER COMPANY LTD-H	600	980	966	13,527	金属・鉱業	
JIANGSU EXPRESS CO LTD-H	680	680	722	10,110	運送インフラ	
CHINA SOUTHERN AIRLINES H	1,060	1,060	608	8,518	旅客航空輸送業	
ANGANG STEEL CO LTD-H	—	580	281	3,938	金属・鉱業	
CHINA MOBILE LTD	3,465	3,835	27,899	390,594	無線通信サービス	
ANHUI CONCH CEMENT CO.LTD-H	730	820	3,726	52,176	建設資材	
DATANG INTERNATIONAL POWER GEN-H	—	1,660	312	4,369	独立系発電事業者・エネルギー販売業者	
BEIJING ENTERPRISES HOLDINGS LTD	270	360	1,429	20,008	ガス	
HUANENG POWER INTL INC-H	2,380	2,380	1,125	15,760	独立系発電事業者・エネルギー販売業者	
YANZHOU COAL MINING-H	960	960	746	10,456	石油・ガス・消耗燃料	
HENGAN INTL GROUP CO LTD	410	445	3,034	42,488	パーソナル用品	
HUADIAN POWER INTL CORP-H	—	880	271	3,794	独立系発電事業者・エネルギー販売業者	
CHINA EASTERN AIRLINES CO-H	—	760	362	5,075	旅客航空輸送業	
BRILLIANCE CHINA AUTOMOTIVE	1,600	2,180	1,676	23,469	自動車	
CSPC PHARMACEUTICAL GROUP LIMITED	2,640	2,920	3,947	55,269	医薬品	
CHINA OVERSEAS LAND & INVESTMENT	2,100	2,340	6,598	92,383	不動産管理・開発	
CHINA RESOURCES LAND LTD	1,564	1,704	5,505	77,074	不動産管理・開発	
CITIC LTD	3,310	3,620	3,982	55,748	コングロマリット	
CHINA TRAVEL INTL INV HK	—	1,180	186	2,610	ホテル・レストラン・レジャー	
BEIJING CAPITAL INTERNATIONAL AIRPORT-H	980	980	643	9,014	運送インフラ	
LENOVO GROUP LTD	4,260	4,260	2,730	38,229	コンピュータ・周辺機器	
PETROCHINA CO LTD-H	12,160	12,840	5,957	83,408	石油・ガス・消耗燃料	
CHINA UNICOM HONGKONG LTD	3,400	3,780	3,337	46,728	各種電気通信サービス	
CHINA TAIPING INSURANCE HOLDING	888	1,034	2,147	30,058	保険	
CHINA PETROLEUM & CHEMICAL-H	14,049	16,309	9,393	131,515	石油・ガス・消耗燃料	
TONG REN TANG TECHNOLOGIES-H	—	310	318	4,452	医薬品	
TRAVELSKY TECHNOLOGY LTD-H	480	660	1,193	16,705	情報技術サービス	
KINGDEE INTL SOFTWARE GROUP CO LTD	—	1,420	1,215	17,017	ソフトウェア	
ENN ENERGY HOLDINGS LTD	440	496	3,603	50,448	ガス	
KUNLUN ENERGY COMPANY LTD	1,860	1,860	1,458	20,415	石油・ガス・消耗燃料	
TOWNGAS CHINA COMPANY LTD	—	530	310	4,348	ガス	
COSCO SHIPPING PORTS LTD	1,020	1,020	722	10,110	運送インフラ	
YUEXIU PROPERTY CO LTD	—	3,700	643	9,013	不動産管理・開発	
CHINA MERCHANTS PORT HOLDING	700	820	1,221	17,105	運送インフラ	
ALUMINUM CORP OF CHINA LTD-H	2,100	2,100	564	7,908	金属・鉱業	
CHINA EVERBRIGHT LTD	480	480	634	8,883	資本市場	
CHINA GAS HOLDINGS LTD	1,000	1,174	2,841	39,775	ガス	

銘柄	期首(前期末)		当 期 末		業 種 等
	株 数	株 数	評 価 額		
			外貨建金額	邦貨換算金額	
(香港)	百株	百株	千香港ドル	千円	
KINGBOARD HOLDINGS LTD	320	430	967	13,545	電子装置・機器・部品
GEELY AUTOMOBILE HOLDINGS LT	2,750	3,010	4,063	56,889	自動車
SHENZHEN INVESTMENT LTD	—	1,760	524	7,342	不動産管理・開発
CHINA RESOURCES GAS GROUP LT	520	520	1,861	26,062	ガス
BYD CO LTD-H	355	440	2,149	30,091	自動車
CHINA TELECOM CORP LTD-H	7,660	8,560	3,466	48,535	各種電気通信サービス
CHINA OILFIELD SERVICES LTD-H	1,000	1,000	760	10,640	エネルギー設備・サービス
SINOTRANS LIMITED-H	—	1,110	331	4,646	航空貨物・物流サービス
MAANSHAN IRON & STEEL CO LTD - H	—	1,340	458	6,415	金属・鉱業
CHINA EVERBRIGHT INTL LTD	1,220	2,110	1,519	21,268	商業サービス・用品
LEE & MAN PAPER MANUFACTURIN	780	780	453	6,344	紙製品・林産品
PICC PROPERTY & CASUALTY -H	2,602	4,344	3,510	49,141	保険
AVICHINA INDUSTRY&TECH-H	1,120	1,120	477	6,679	航空宇宙・防衛
CHINA RESOURCES POWER HOLDING	1,080	1,080	1,142	15,996	独立系発電事業者・エネルギー販売業者
GREAT WALL MOTOR COMPANY-H	1,665	1,665	965	13,519	自動車
CHINA LIFE INSURANCE CO-H	4,260	4,670	9,022	126,314	保険
ZIJIN MINING GROUP CO-H	3,470	3,470	985	13,796	金属・鉱業
MMG LTD	—	1,320	384	5,377	金属・鉱業
CHINA ORIENTAL GROUP COMPANY LIMITED	—	860	387	5,418	金属・鉱業
SHANDONG WEIGAO GP MEDICAL-H	1,160	1,160	818	11,465	ヘルスケア機器・用品
WEICHAI POWER CO LTD-H	1,178	1,178	1,430	20,021	機械
COSCO SHIPPING ENERGY TRANSPORTATION-H	—	660	285	4,000	海運業
SINOPEC SHANGHAI PETROCHEM-H	2,060	2,060	704	9,863	化学
SHANGHAI INDUSTRIAL HOLDINGS	300	300	513	7,190	コングロマリット
TINGYI(CAYMAN ISLN)HLDG CO	1,180	1,180	1,519	21,277	食品
TSING TAO BREWERY CO-H	200	200	951	13,314	飲料
GUANGDONG INVESTMENT	1,540	1,840	2,811	39,361	水道
CHINA TRADITIONAL CHINESE MEDICINE	—	1,240	509	7,134	医薬品
CHINA RESOURCES BEER HOLDIN	873	873	3,004	42,059	飲料
ZHEJIANG EXPRESSWAY-H	640	1,140	945	13,230	運送インフラ
CNOOC LTD	10,020	11,090	14,794	207,116	石油・ガス・消耗燃料
SINO BIOPHARMACEUTICAL	2,540	4,330	3,043	42,615	医薬品
CHINA MENGNIU DAIRY CO	1,540	1,720	4,953	69,350	食品
PING AN INSURANCE GROUP CO-H	2,940	3,255	28,220	395,091	保険
BEIJING ENTERPRISES WATER GR	3,170	3,170	1,356	18,994	水道
GOME RETAIL HODINGS LTD	5,233	5,233	387	5,422	専門小売り
CHINA POWER INTERNATIONAL DEVELOPMENT	—	2,400	458	6,417	独立系発電事業者・エネルギー販売業者
AIR CHINA LIMITED-H	1,020	1,020	807	11,309	旅客航空輸送業
ZTE CORP-H	338	580	1,291	18,083	通信機器
SHANGHAI ELECTRIC GRP CO L-H	1,260	1,260	357	5,009	電気設備
CHINA SHENHUA ENERGY CO - H	1,810	2,030	3,463	48,484	石油・ガス・消耗燃料
COSCO SHIPPING HOLDINGS CO LTD - H	—	1,400	442	6,193	海運業
BANK OF COMMUNICATIONS CO-H	5,167	5,817	3,607	50,499	銀行
CHINA STATE CONSTRUCTION INT	1,012	1,532	1,175	16,455	建設・土木
CHINA CONSTRUCTION BANK-H	47,300	60,360	38,871	544,205	銀行
SHENZHOU INTERNATIONAL GROUP	440	484	4,827	67,590	繊維・アパレル・贅沢品
DONGFENG MOTOR GRP CO LTD-H	1,360	1,840	1,258	17,619	自動車
AGILE PROPERTY HOLDINGS LTD	940	940	1,020	14,291	不動産管理・開発
NINE DRAGONS PAPER HOLDINGS	1,010	1,010	734	10,279	紙製品・林産品
CHINA NATIONAL BUILDING MA-H	2,350	2,350	1,532	21,450	建設資材
BANK OF CHINA LTD-H	44,920	49,230	17,279	241,916	銀行
SHUI ON LAND LTD	—	1,970	356	4,991	不動産管理・開発

銘柄	期首(前期末)		当 期 末		業 種 等
	株 数	株 数	評 価 額		
			外貨建金額	邦貨換算金額	
(香港)	百株	百株	千香港ドル	千円	
SHIMAO PROPERTY HOLDINGS LTD	720	720	1,612	22,579	不動産管理・開発
GREENTOWN CHINA HOLDINGS	—	470	282	3,948	不動産管理・開発
GUANGZHOU R&F PROPERTIES-H	504	504	727	10,188	不動産管理・開発
CHINA MERCHANTS BANK-H	2,246	2,501	9,056	126,797	銀行
IND & COMM BK OF CHINA-H	40,980	43,740	24,057	336,798	銀行
ZHAOJIN MINING INDUSTRY-H	—	570	402	5,641	金属・鉱業
KINGBOARD LAMINATES HOLDING	—	585	433	6,068	電子装置・機器・部品
CHINA COMMUNICATIONS SERVICES CORP LTD H	1,264	1,744	1,044	14,625	各種電気通信サービス
CHINA COMMUNICATIONS CONST-H	2,490	2,990	2,164	30,306	建設・土木
CHINA COAL ENERGY CO-H	—	1,120	361	5,064	石油・ガス・消耗燃料
HAITIAN INTERNATIONAL HLDGS	320	320	553	7,750	機械
ZHUZHOU CRRC TIMES ELECTRIC-H	285	363	1,446	20,251	電気設備
HAIER ELECTRONICS GROUP CO	660	870	1,783	24,969	家庭用耐久財
CHINA AGRI-INDUSTRIES HLDGS	—	1,140	271	3,798	食品
COUNTRY GARDEN HOLDINGS CO	3,013	4,873	5,692	79,696	不動産管理・開発
CHINA MOLYBDENUM CO LTD-H	1,800	1,800	471	6,602	金属・鉱業
CHINA CITIC BANK-H	4,880	5,600	2,654	37,161	銀行
KWG GROUP HOLDINGS LTD	—	685	578	8,093	不動産管理・開発
SUNNY OPTICAL TECHNOLOGY GROUP CO LTD	390	438	3,771	52,796	電子装置・機器・部品
ANTA SPORTS PRODUCTS LTD	620	670	3,490	48,869	繊維・アパレル・贅沢品
FOSUN INTERNATIONAL LIMITED	1,339	1,659	1,838	25,740	コングロマリット
CHINA JINMAO HOLDINGS GROUP LTD	3,000	3,000	1,407	19,698	不動産管理・開発
SINO-OCEAN GROUP HOLDING LTD	1,460	1,460	478	6,704	不動産管理・開発
SOHO CHINA LTD	1,060	1,060	275	3,858	不動産管理・開発
KINGSOFT CORP LTD	460	460	814	11,398	ソフトウェア
GCL POLY ENERGY HOLDINGS LTD	7,242	—	—	—	半導体・半導体製造装置
SINOTRUK HONG KONG LTD	—	375	552	7,738	機械
CHINA RAILWAY GROUP LTD-H	2,300	2,300	1,377	19,287	建設・土木
UNI-PRESIDENT CHINA HOLDINGS LTD	—	700	564	7,908	食品
BYD ELECTRONIC INTERNATIONAL CO LTD	330	330	421	5,895	通信機器
CHINA RAILWAYS CONSTRUCTIO-H	960	1,350	1,267	17,747	建設・土木
WANT WANT CHINA HOLDINGS LTD	2,880	2,880	1,794	25,119	食品
CHINA PACIFIC INSURANCE GR-H	1,434	1,720	4,988	69,832	保険
CRRC CORP LTD-H	2,233	2,753	1,836	25,712	機械
SUN ART RETAIL GROUP LTD	1,270	1,270	826	11,574	食品・生活必需品小売り
BBMG CORPORATION - H	—	1,270	316	4,427	建設資材
CHINA ZHONGWANG HOLDING LTD	—	888	347	4,860	金属・鉱業
SINOPHARM GROUP CO-H	692	692	2,082	29,160	ヘルスケア・プロバイダー/ヘルスケア・サービス
CHINA RESOURCES CEMENT HOLDINGS LTD	—	1,520	1,106	15,491	建設資材
METALLURGICAL CORP OF CHIN-H	—	1,560	318	4,455	建設・土木
GUANGZHOU AUTOMOBILE GROUP-H	1,099	1,998	1,549	21,688	自動車
CHINA HONGQIAO GROUP LTD	—	1,670	945	13,233	金属・鉱業
CHONGQING RURAL COMMERCIAL-H	1,370	1,370	569	7,978	銀行
CHINA LONGYUAN POWER GROUP-H	1,590	2,180	1,090	15,260	独立系発電事業者・エネルギー販売業者
SHANGHAI PHARMACEUTICALS-H	509	509	788	11,045	ヘルスケア・プロバイダー/ヘルスケア・サービス
HUANENG RENEWABLES CORP-H	2,260	3,800	767	10,746	独立系発電事業者・エネルギー販売業者
SHIHUAN PHARMACEUTICAL HLDGS	1,550	1,550	283	3,971	医薬品
SUNAC CHINA HOLDINGS LTD	1,400	1,480	5,350	74,902	不動産管理・開発
YUZHOU PROPERTIES CO LTD	—	910	338	4,739	不動産管理・開発
LONGFOR GROUP HOLDINGS LTD	800	980	2,665	37,318	不動産管理・開発
NEW CHINA LIFE INSURANCE C-H	474	474	1,770	24,785	保険
CHINA MINSHENG BANKING-H	2,890	4,198	2,346	32,853	銀行

銘柄	期首(前期末)		当 期 末		業 種 等
	株 数	株 数	評 価 額		
			外貨建金額	邦貨換算金額	
(香港)	百株	百株	千香港ドル	千円	
KAISA GROUP HLDS LTD	—	1,150	347	4,862	不動産管理・開発
XINJIANG GOLDWIND SCI&TEC-H	—	399	323	4,522	電気設備
CHINA EVERBRIGHT BANK CO L-H	1,340	1,340	482	6,753	銀行
AGRICULTURAL BANK OF CHINA-H	15,090	18,480	6,338	88,740	銀行
ZHONGSHENG GROUP HOLDINGS	—	310	588	8,237	専門小売り
FAR EAST HORIZON LTD	1,060	1,540	1,224	17,140	各種金融サービス
CITIC SECURITIES CO LTD-H	1,230	1,490	2,252	31,540	資本市場
FUTURE LAND DEVELOPMENT HLD LTD	—	960	831	11,639	不動産管理・開発
CHINA MEDICAL SYSTEM HOLDING	810	810	517	7,246	医薬品
HAITONG SECURITIES CO LTD-H	1,724	2,172	1,920	26,880	資本市場
HAITONG SECURITIES CO LTD-RTS	—	77	—	—	資本市場
AAC TECHNOLOGIES HOLDINGS INC	410	450	2,065	28,917	電子装置・機器・部品
PEOPLE S INSURANCE CO GROU-H	4,230	5,870	1,761	24,654	保険
SHANGHAI FOSUN PHARMACEUTI-H	245	345	838	11,736	医薬品
CIFI HOLDINGS GROUP CO LTD	1,960	1,960	962	13,473	不動産管理・開発
SINOPEC ENGINEERING GROUP-H	—	715	520	7,287	建設・土木
CHINA GALAXY SECURITIES CO-H	1,835	2,660	1,183	16,571	資本市場
NEXTEER AUTOMOTIVE GROUP LTD	430	430	475	6,658	自動車部品
CHINA HUIZHAN DAIRY HOLDINGS CO LTD	1,440	1,440	15	211	食品
CHINA DING YI FENG HOLDINGS LT	—	560	1,293	18,110	資本市場
GREENTOWN SER	—	600	371	5,199	商業サービス・用品
JIAUYUAN INTL GROUP LTD	—	540	189	2,646	不動産管理・開発
CHINA EVERGRANDE GROUP	1,920	1,580	3,610	50,544	不動産管理・開発
GUOTAI JUNAN SECURITIES CO LTD	—	326	488	6,836	資本市場
POSTAL SAVINGS BANK OF CHINA-H	—	5,460	2,544	35,621	銀行
YIHAI INTERNATIONAL HOLDING LTD	—	280	996	13,955	食品
GENSCRIPT BIOTECH CORP	—	720	1,277	17,881	ライフサイエンス・ツール/サービス
SEMICONDUCTOR MANUFACTURING	1,760	1,760	1,413	19,785	半導体・半導体製造装置
COUNTRY GARDEN SERVICES HOLD	—	920	1,284	17,980	商業サービス・用品
CHINA FIRST CAPITAL GROUP LTD	—	1,720	469	6,573	自動車部品
CHINA TOWER CORP LTD	—	25,400	4,953	69,342	各種電気通信サービス
XIAOMI CORPORATION	—	2,360	2,468	34,559	コンピュータ・周辺機器
MEITUAN DIANPING B	—	254	1,455	20,375	インターネット販売・通信販売
XINYI SOLAR HOLDINGS LTD	—	1,620	662	9,276	半導体・半導体製造装置
XINYI SOLAR HOLDINGS LTD-RTS	—	162	—	—	半導体・半導体製造装置
CHINA CINDA ASSET MANAGEME-H	4,430	6,200	1,190	16,665	資本市場
LOGAN PROPERTY HLDS CO LTD	—	740	851	11,914	不動産管理・開発
CHINA CONCH VENTURE HOLDINGS	995	995	2,522	35,312	機械
SHENZHEN INTERNATIONAL HOLDINGS LIMITED	—	495	795	11,143	運送インフラ
TENCENT HOLDINGS LTD	3,191	3,565	133,901	1,874,619	インタラクティブ・メディアおよびサービス
CHINA VANKE CO LTD-H	644	813	2,321	32,495	不動産管理・開発
LUYE PHARMA GROUP LTD	—	625	421	5,897	医薬品
ALIBABA PICTURES GROUP LTD	5,800	8,700	1,418	19,853	娯楽
CAR INC	—	410	249	3,495	陸運・鉄道
HUA HONG SEMICONDUCTOR LTD	—	260	435	6,093	半導体・半導体製造装置
HANERGY THIN FILM POWER GROUP LTD	3,670	3,670	19	272	半導体・半導体製造装置
ALIBABA HEALTH INFORMATION TECHNOLOGY LT	1,560	2,120	1,696	23,744	ヘルスケア・テクノロジー
CGN POWER CO LTD-H	6,270	6,270	1,279	17,907	独立系発電事業者・エネルギー販売業者
FULLSHARE HOLDINGS LIMITED	3,900	3,900	300	4,204	電気設備
BAIC MOTOR CORPORATION LIMITED	—	960	476	6,666	自動車
GF SECURITIES CO LTD-H	826	826	782	10,951	資本市場
FUYAO GLASS INDUSTRY GROUP CO LTD	248	392	991	13,884	自動車部品

銘柄	株数	当 期 末			業 種 等	
		株数	評 価 額			
			外貨建金額	邦貨換算金額		
(香港)	百株	百株	千香港ドル	千円		
HUATAI SECURITIES CO LTD-H	922	922	1,187	16,625	資本市場	
3SBIO, INC	510	770	1,037	14,531	バイオテクノロジー	
LEGEND HLDS CORP	—	181	352	4,941	コンピュータ・周辺機器	
CHINA RESOURCES PHARMACEUTICAL GROUP LTD	930	930	983	13,775	医薬品	
CHINA HUARONG ASSET MANAGEMENT CO LTD	5,920	5,920	858	12,017	資本市場	
CHINA LITERATURE LTD	—	208	707	9,900	メディア	
SSY GROUP LTD	—	820	549	7,691	医薬品	
DALI FOODS GROUP CO LTD	—	1,115	617	8,647	食品	
CHINA RAILWAY SIGNAL & COM-H	—	800	427	5,980	電子装置・機器・部品	
CHINA REINSURANCE GROUP CO-H	—	3,080	468	6,554	保険	
MEITU INC	630	1,060	251	3,517	コンピュータ・周辺機器	
BOC AVIATION LTD	—	113	718	10,053	商社・流通業	
ZHONGAN ONLINE P&C INSURANCE-H	—	89	217	3,040	保険	
CHINA INTERNATIONAL CAPITAL CO LTD-H	—	564	843	11,812	資本市場	
WUXI BIOLOGICS CAYMAN INC	—	290	2,179	30,510	ライフサイエンス・ツール/サービス	
HENGTEN NETWORKS GROUP LTD	—	12,160	240	3,370	繊維・アパレル・贅用品	
小 計	株数・金額	414,600	574,459	588,846	8,243,848	
	銘柄数<比率>	139	208	—	<22.5%>	
(マレーシア)				千リンギ		
AMMB HOLDING	808	1,250	553	14,646	銀行	
GENTING PLANTATIONS BHD	146	146	150	3,969	食品	
CIMB GROUP HOLDINGS BERHAD	2,525	2,890	1,482	39,213	銀行	
DIGI.COM BERHAD	1,754	2,200	1,053	27,873	無線通信サービス	
MALAYSIA AIRPORTS HLDGS BHD	416	564	406	10,752	運送インフラ	
RHB BANK BHD	462	800	460	12,170	銀行	
HAP SENG CONSOLIDATED	338	338	333	8,814	コングロマリット	
GAMUDA BERHAD	1,002	1,002	328	8,692	建設・土木	
YTL CORPORATION	2,108	2,108	236	6,246	総合公益事業	
HONG LEONG FINANCIAL GROUP	134	134	255	6,745	銀行	
HONG LEONG BANK	374	374	734	19,439	銀行	
IJM CORP	1,526	1,526	315	8,355	建設・土木	
KUALA LUMPUR KEPONG	280	264	650	17,205	食品	
FRASER & NEAVE HOLDINGS BHD	—	77	260	6,896	飲料	
MALAYAN BANKING	2,416	2,460	2,206	58,365	銀行	
ALLIANCE BANK MALAYSIA BHD	548	548	203	5,377	銀行	
MISC BHD	823	690	465	12,311	海運業	
NESTLE (MALAYSIA) BERHAD	36	36	522	13,806	食品	
PPB GROUP BERHAD	292	350	652	17,257	食品	
PETRONAS DAGANGAN BHD	145	145	351	9,296	石油・ガス・消耗燃料	
PETRONAS GAS BERHAD	365	468	809	21,414	ガス	
BRITISH AMERICAN TOBACCO BHD	78	78	261	6,911	タバコ	
TELEKOM MALAYSIA	620	620	171	4,542	各種電気通信サービス	
SP SETIA BHD	875	875	183	4,860	不動産管理・開発	
TENAGA NASIONAL	1,893	1,923	2,296	60,730	電力	
UMW HOLDINGS BHD	213	—	—	—	自動車	
QL RESOURCES BHD	—	400	267	7,067	食品	
DIALOG GROUP BHD	1,621	2,193	686	18,159	エネルギー設備・サービス	
PUBLIC BANK BHD	1,624	1,827	4,071	107,701	銀行	
YTL POWER INTL	735	—	—	—	総合公益事業	
AIRASIA GROUP BHD	866	866	229	6,070	旅客航空輸送業	
TOP GLOVE CORP BHD	—	842	400	10,600	ヘルスケア機器・用品	
GENTING BHD	1,240	1,240	838	22,171	ホテル・レストラン・レジャー	

銘柄	期首(前期末)		当 期 末		業 種 等		
	株 数	株 数	評 価 額				
			外貨建金額	邦貨換算金額			
(マレーシア)	百株	百株	千リンギ	千円			
GENTING MALAYSIA BHD	1,632	1,632	512	13,554	ホテル・レストラン・レジャー		
IOI CORP	1,352	1,167	507	13,427	食品		
SIME DARBY BERHAD	1,228	1,228	271	7,178	コングロマリット		
HARTALEGA HOLDINGS BHD	744	744	363	9,603	ヘルスケア機器・用品		
AXIATA GROUP BERHAD	1,448	1,950	873	23,106	無線通信サービス		
MAXIS BHD	1,166	1,462	783	20,727	無線通信サービス		
PETRONAS CHEMICALS GROUP BHD	1,382	1,630	1,450	38,371	化学		
SAPURA ENERGY BHD	2,075	—	—	—	エネルギー設備・サービス		
ASTRO MALAYSIA HOLDINGS BHD	693	—	—	—	メディア		
IHH HEALTHCARE BHD	1,249	1,640	898	23,771	ヘルスケア・プロバイダー/ヘルスケア・サービス		
FGV HOLDINGS BHD	733	—	—	—	食品		
WESTPORTS HOLDINGS BHD	514	514	187	4,962	運送インフラ		
PRESS METAL ALUMINIUM HOLDINGS	811	811	361	9,567	金属・鉱業		
SIME DARBY PROPERTY BHD	1,228	2,500	262	6,943	不動産管理・開発		
SIME DARBY PLANTATION BHD	1,443	1,443	720	19,045	食品		
IOI PROPERTIES GROUP BHD	705	705	91	2,425	不動産管理・開発		
小 計	株 数	金 額	44,670	46,664	29,124	770,349	
銘 柄 数 < 比 率 >	46	44	—	<2.1%>			
(タイ)			千バーツ				
BANGKOK BANK (F)	135	135	2,848	9,884	銀行		
BERLI JUCKER PUBLIC CO-NVDR	737	737	3,795	13,170	食品・生活必需品小売り		
KRUNG THAI BANK-NVDR	1,842	2,670	5,047	17,513	銀行		
ROBINSON PCL -NVDR	261	261	1,507	5,230	複合小売り		
SIAM COMMERCIAL BANK P-NVDR	1,071	1,098	13,999	48,578	銀行		
TRUE CORP PCL-NVDR	5,972	5,972	2,986	10,361	各種電気通信サービス		
KASIKORN BANK PCL-NVDR	365	370	6,937	24,073	銀行		
TMB BANK PUBLIC CORP-NVDR	6,494	6,494	1,279	4,439	銀行		
IRPC PCL - NVDR	5,279	5,279	2,797	9,708	石油・ガス・消耗燃料		
BANPU PUBLIC CO LTD-NVDR	1,220	1,220	1,927	6,688	石油・ガス・消耗燃料		
ELECTRICITY GENERATING PCL-NVDR	67	67	1,963	6,811	独立系発電事業者・エネルギー販売業者		
CHAROEN POKPHAND FOODS-NVDR	1,514	2,132	5,809	20,159	食品		
ADVANCED INFO SERVICE-NVDR	562	646	12,209	42,366	無線通信サービス		
HOME PRODUCT CENTER PCL-NVDR	2,425	2,425	3,905	13,553	専門小売り		
DELTA ELECTRONICS THAI-NVDR	307	307	2,241	7,776	電子装置・機器・部品		
PTT PCL-NVDR	5,830	6,650	31,587	109,608	石油・ガス・消耗燃料		
THAI UNION GROUP PCL-NVDR	1,128	1,128	2,098	7,280	食品		
LAND & HOUSES PUB - NVDR	—	1,623	1,736	6,026	不動産管理・開発		
SIAM CEMENT PUBLIC (F)	179	—	—	—	建設資材		
SIAM CEMENT PCL-NVDR	52	228	10,442	36,235	建設資材		
KCE ELECTRONICS-NVDR	107	—	—	—	電子装置・機器・部品		
AIRPORTS OF THAILAND PCL NVDR	2,481	2,750	18,631	64,650	運送インフラ		
KASIKORN BANK PCL (F)	652	720	13,428	46,595	銀行		
CENTRAL PATTANA PCL-NVDR	759	759	5,635	19,555	不動産管理・開発		
BANGKOK DUSIT MED SERVI-NVDR	2,083	2,800	6,916	23,998	ヘルスケア・プロバイダー/ヘルスケア・サービス		
BUMRUNGRAD HOSPITAL PU-NVDR	208	208	3,515	12,197	ヘルスケア・プロバイダー/ヘルスケア・サービス		
MINOR INTERNATIONAL PCL-NVDR	1,162	1,630	5,908	20,503	ホテル・レストラン・レジャー		
THAI OIL PCL-NVDR	603	830	5,519	19,152	石油・ガス・消耗燃料		
GLOW ENERGY PCL - NVDR	261	261	2,362	8,196	独立系発電事業者・エネルギー販売業者		
CP ALL PCL-NVDR	2,859	3,110	23,558	81,747	食品・生活必需品小売り		
BTS GROUP HOLDINGS PCL-NVDR	3,116	3,116	3,645	12,650	陸運・鉄道		
PTT EXPLOR & PROD PCL-NVDR	755	864	11,059	38,375	石油・ガス・消耗燃料		
INDORAMA VENTURES PCL-NVDR	848	1,109	5,243	18,193	化学		

銘柄	株数	当 期 末			業 種 等	
		株 数	評 価 額			
			外貨建金額	邦貨換算金額		
(タイ)	百株	百株	千バーツ	千円		
PTT GLOBAL CHEMICAL PCL-NVDR	1,282	1,519	10,107	35,073	化学	
ENERGY ABSOLUTE PCL-NVDR	631	950	5,153	17,883	独立系発電事業者・エネルギー販売業者	
BANGKOK EXPRESS AND METRO NVDR	4,471	4,471	4,918	17,065	運送インフラ	
GULF ENERGY DEVELOPMENT-NVDR	—	330	3,465	12,023	独立系発電事業者・エネルギー販売業者	
MUANGTHAI CAPITAL PCL-NVDR	—	490	2,364	8,203	消費者金融	
小 計	株 数 ・ 金 額	57,721	65,362	246,551	855,533	
	銘柄 数 < 比 率 >	35	36	—	< 2.3% >	
(フィリピン)			千フィリピンペソ			
AYALA LAND LTD	4,291	4,413	20,652	43,370	不動産管理・開発	
ABOITIZ EQUITY VENTURES INC	1,005	1,460	7,475	15,697	コングロマリット	
BANK OF PHILIPPINE ISLANDS	535	535	4,421	9,286	銀行	
ALLIANCE GLOBAL GROUP INC	2,189	2,189	2,972	6,242	コングロマリット	
DMCI HOLDINGS INC	1,780	1,780	1,872	3,932	コングロマリット	
GLOBE TELECOM INC	14	20	4,137	8,689	無線通信サービス	
INTERNATIONAL CONTAINER TERMINAL SVCS	269	690	9,039	18,981	運送インフラ	
JG SUMMIT HOLDINGS INC	1,737	1,737	10,543	22,141	コングロマリット	
JOLLIBEE FOODS CORPORATION	244	244	7,368	15,474	ホテル・レストラン・レジャー	
METROPOLITAN BANK & TRUST	475	1,130	8,204	17,228	銀行	
MEGAWORLD CORP	5,580	5,580	3,024	6,351	不動産管理・開発	
ROBINSONS LAND CO	928	928	2,140	4,495	不動産管理・開発	
SECURITY BANK CORP	120	120	2,040	4,284	銀行	
SM PRIME HLDGS	5,270	6,699	25,894	54,378	不動産管理・開発	
UNIVERSAL ROBINA CORP	508	508	8,133	17,079	食品	
SM INVESTMENTS CORP	134	163	15,326	32,186	コングロマリット	
AYALA CORPORATION	144	170	15,114	31,741	各種金融サービス	
METRO PACIFIC INVESTMENTS CO	7,478	7,478	3,140	6,595	各種金融サービス	
ABOITIZ POWER CORP	767	767	2,646	5,556	独立系発電事業者・エネルギー販売業者	
MANILA ELECTRIC COMPANY	110	169	6,303	13,237	電力	
BDO UNIBANK INC	1,062	1,249	16,749	35,174	銀行	
GT CAPITAL HOLDINGS INC	48	50	4,276	8,980	各種金融サービス	
PLDT INC	49	49	6,411	13,463	無線通信サービス	
小 計	株 数 ・ 金 額	34,744	38,133	187,890	394,570	
	銘柄 数 < 比 率 >	23	23	—	< 1.1% >	
(インドネシア)			千ルピア			
AKR CORPORINDO TBK PT	753	—	—	—	商社・流通業	
UNITED TRACTORS TBK PT	991	991	2,587,815	19,667	石油・ガス・消耗燃料	
INDOFOOD SUKSES MAK TBK	2,662	2,662	1,763,575	13,403	食品	
PT CHAROEN POKPHAND INDONESIA	4,105	4,990	2,495,000	18,962	食品	
GUDANG GARAM TBK	292	292	2,454,260	18,652	タバコ	
HM SAMPOERNA TBK PT	4,853	6,400	2,272,000	17,267	タバコ	
INDOCEMENT TUNGGAL PRAKARSA	1,012	1,012	1,975,930	15,017	建設資材	
INDAH KIAT PULP&PAPER	—	1,486	928,750	7,058	紙製品・林産品	
BUKIT ASAM TBK PT	—	2,200	684,200	5,199	石油・ガス・消耗燃料	
BANK DANAMON PT	1,651	—	—	—	銀行	
BANK MANDIRI	10,227	11,420	8,565,000	65,094	銀行	
MATAHARI DEPARTMENT STORE TBK	1,428	—	—	—	複合小売り	
PABRIK KERTAS TJIWI KIMIA	—	1,000	777,500	5,909	紙製品・林産品	
UNILEVER INDONESIA TBK PT	891	891	3,835,755	29,151	家庭用品	
BANK RAKYAT INDONESIA	31,145	35,700	14,708,400	111,783	銀行	
PERUSAHAAN GAS NEGARA TBK PT	5,935	5,935	1,210,740	9,201	ガス	
BANK NEGARA INDONESIA PT	4,136	4,990	4,278,925	32,519	銀行	
SEMEN INDONESIA PERSERO TBK PT	1,489	1,760	1,918,400	14,579	建設資材	

銘柄	株数	当期				業種等
		株数	期末		額	
			株数	評価		
			外貨建金額	邦貨換算金額		
(インドネシア)	百株	百株	千ルピア	千円		
BANK CENTRAL ASIA	5,682	6,310	17,762,650	134,996	銀行	
XL AXIATA TBK PT	1,382	—	—	—	無線通信サービス	
JASA MARGA (PERSERO) TBK PT	1,135	1,135	630,252	4,789	運送インフラ	
BUMI SERPONG DAMAI PT	4,283	4,283	541,799	4,117	不動産管理・開発	
ADARO ENERGY PT	8,392	8,392	1,074,176	8,163	石油・ガス・消耗燃料	
PAKUWON JATI TBK PT	9,200	9,200	598,000	4,544	不動産管理・開発	
INDOFOOD CBP SUKSES MAKMUR T	1,196	1,040	1,006,200	7,647	食品	
TOWER BERSAMA INFRASTRUCTURE	887	887	332,625	2,527	各種電気通信サービス	
BANK TABUNGAN NEGARA TBK PT	2,080	2,080	488,800	3,714	銀行	
KALBE FARMA PT	11,000	15,400	2,248,400	17,087	医薬品	
WASKITA KARYA PERSERO TBK PT	2,585	—	—	—	建設・土木	
PT ASTRA INTERNATIONAL TBK	11,849	12,860	9,194,900	69,881	自動車	
SURYA CITRA MEDIA PT TBK	3,455	3,455	582,167	4,424	メディア	
TELEKOMUNIKASI	28,788	30,800	11,704,000	88,950	各種電気通信サービス	
小計	株数・金額	163,486	177,572	96,620,220	734,313	
	銘柄数<比率>	29	27	—	<2.0%>	
(韓国)			千ウォン			
CHEIL WORLDWIDE INC	33	33	84,992	7,929	メディア	
HANMI SCIENCE CO LTD	7	7	52,575	4,905	医薬品	
HYUNDAI MOTOR CO LTD-2ND PFD	19	26	216,216	20,172	自動車	
SAMSUNG FIRE & MARINE INSURANCE	16	18	552,825	51,578	保険	
DB INSURANCE CO LTD	28	28	191,805	17,895	保険	
WOONGJIN COWAY CO LTD	26	33	257,180	23,994	家庭用耐久財	
KT & G CORP	68	74	732,335	68,326	タバコ	
S-1 CORPORATION	8	8	76,260	7,115	商業サービス・用品	
KOREA GAS CORPORATION	15	15	65,239	6,086	ガス	
CJ CORP	6	11	124,300	11,597	コングロマリット	
KAKAO CORP	26	30	388,355	36,233	インタラクティブ・メディアおよびサービス	
CJ ENM CO LTD	—	6	137,970	12,872	インターネット販売・通信販売	
DAEWOO SHIPBUILDING & MARINE	—	29	79,460	7,413	機械	
SK TELECOM CO LTD	10	12	334,645	31,222	無線通信サービス	
DAELIM INDUSTRIAL COMPANY	16	16	154,080	14,375	建設・土木	
MIRAE ASSET DAEWOO CO LTD	186	247	179,343	16,732	資本市場	
NCSOFT CORPORATION	10	11	557,130	51,980	娯楽	
LG UPLUS CORP	—	64	99,498	9,283	各種電気通信サービス	
DOOSAN HEAVY INDUSTRIES	17	—	—	—	電気設備	
DAEWOO ENGINEERING & CONSTR	96	96	46,705	4,357	建設・土木	
POSCO INTERNATIONAL CORP	18	39	67,665	6,313	商社・流通業	
LG HOUSEHOLD & HEALTH CARE	5	5	746,130	69,613	パーソナル用品	
LG CHEMICALS LTD	25	28	991,956	92,549	化学	
LG CHEM LTD - PREFERRED	3	3	74,880	6,986	化学	
LG HOUSEHOLD & HEALTH-PREF	1	1	76,336	7,122	パーソナル用品	
SHINHAN FINANCIAL GROUP	244	268	1,195,260	111,517	銀行	
HDC HOLDINGS CO LTD	40	—	—	—	建設・土木	
S-OIL CORPORATION	26	26	234,568	21,885	石油・ガス・消耗燃料	
HANWHA CHEMICAL CORP	63	63	132,613	12,372	化学	
SAMSUNG SECURITIES	35	35	121,031	11,292	資本市場	
POSCO CHEMICAL CO LTD	—	18	95,930	8,950	建設資材	
LOTTE CHEMICAL CORPORATION	8	10	274,050	25,568	化学	
HOTEL SHILLA CO LTD	16	16	174,724	16,301	専門小売り	
HYUNDAI HEAVY INDUSTRIES	19	23	274,543	25,614	機械	
HYUNDAI MOBIS	37	44	967,995	90,313	自動車部品	



銘柄	期首(前期末)		当 期 末		業 種 等
	株 数	株 数	評 価 額		
			外貨建金額	邦貨換算金額	
(韓国)	百株	百株	千ウォン	千円	
SK HYNIX INC	329	368	2,797,560	261,012	半導体・半導体製造装置
HYUNDAI ENGINEERING & CONSTR	46	46	223,665	20,867	建設・土木
HYUNDAI MOTOR CO LTD-PFD	14	14	110,250	10,286	自動車
HYUNDAI MOTOR CO LTD	86	87	1,144,940	106,822	自動車
HYUNDAI STEEL CO	47	47	206,691	19,284	金属・鉱業
INDUSTRIAL BK OF KOREA	150	150	209,056	19,504	銀行
KCC CORP	3	3	88,992	8,302	建設関連製品
KIA MOTORS CORP	155	157	679,687	63,414	自動車
KOREA ZINC CO LTD	4	5	251,304	23,446	金属・鉱業
KOREA ELECTRIC POWER	137	153	415,758	38,790	電力
HANWHA CORPORATION	24	24	69,407	6,475	コングロマリット
KOREAN AIR LINES CO LTD	25	25	83,977	7,835	旅客航空輸送業
OCI COMPANY LTD	8	8	76,798	7,165	化学
CJ LOGISTICS	3	3	60,645	5,658	陸運・鉄道
KUMHO PETRO CHEMICAL CO	9	9	90,818	8,473	化学
KT CORP	8	8	24,640	2,298	各種電気通信サービス
HLB INC	—	25	190,250	17,750	レジャー用品
LG ELECTRONICS INC	60	69	511,634	47,735	家庭用耐久財
LOTTE CORP	16	16	75,897	7,081	コングロマリット
HANSSEM CO LTD	5	—	—	—	家庭用耐久財
LG CORP	52	60	434,995	40,585	コングロマリット
NH INVESTMENT & SECURITIES CO LTD	77	77	101,263	9,447	資本市場
GS ENGINEERING & CONSTRUCT	28	42	162,048	15,119	建設・土木
NAVER CORP	16	88	1,048,390	97,814	インタラクティブ・メディアおよびサービス
HYUNDAI DEPT STORE CO	6	11	108,414	10,115	複合小売り
DONGSUH COMPANIES INC	16	—	—	—	食品・生活必需品小売り
KOREA INVESTMENT HOLDINGS CO	22	22	146,475	13,666	資本市場
OTTOGI CORPORATION	0.7	0.7	48,860	4,558	食品
AMOREPACIFIC GROUP	15	15	110,200	10,281	パーソナル用品
KANGWON LAND INC	62	79	256,355	23,917	ホテル・レストラン・レジャー
POSCO	41	49	1,205,400	112,463	金属・鉱業
SAMSUNG ENGINEERING CO LTD	—	85	141,006	13,155	建設・土木
SAMSUNG SDI CO,LTD	31	35	777,000	72,494	電子装置・機器・部品
SAMSUNG ELECTRO MECHANICS	33	33	332,000	30,975	電子装置・機器・部品
SAMSUNG ELECTRONICS	2,711	2,988	12,684,909	1,183,502	コンピュータ・周辺機器
SAMSUNG HEAVY INDUSTRIES	291	307	246,214	22,971	機械
HANWHA AEROSPACE CO LTD	14	—	—	—	航空宇宙・防衛
SAMSUNG ELECTRONICS PFD	491	522	1,814,116	169,257	コンピュータ・周辺機器
SHINSEGAE CO LTD	4	4	131,089	12,230	複合小売り
HYOSUNG CORPORATION	12	—	—	—	コングロマリット
YUHAN CORPORATION	4	6	159,045	14,838	医薬品
HANON SYSTEMS	85	116	135,140	12,608	自動車部品
HYUNDAI MARINE & FIRE INS CO	34	34	123,420	11,515	保険
GS HOLDINGS CORP	25	36	178,920	16,693	石油・ガス・消耗燃料
L.G. DISPLAY CO LTD	131	162	290,790	27,130	電子装置・機器・部品
SK NETWORKS CO LTD	48	—	—	—	商社・流通業
CELLTRION INC	45	50	1,062,390	99,120	バイオテクノロジー
HELIXMITH CO LTD	—	9	218,976	20,430	バイオテクノロジー
HANA FINANCIAL HOLDINGS	165	180	660,285	61,604	銀行
HYUNDAI GLOVIS CO LTD	11	11	174,420	16,273	航空貨物・物流サービス
CELLTRION PHARM INC	—	8	46,978	4,383	医薬品
LOTTE SHOPPING CO	5	8	136,000	12,688	複合小売り

銘柄	期首(前期末)		当 期 末		業 種 等	
	株 数	株 数	評 価 額			
			外貨建金額	邦貨換算金額		
(韓国)	百株	百株	千ウォン	千円		
SAMSUNG LIFE INSURANCE CO	40	46	369,808	34,503	保険	
AMOREPACIFIC CORP	18	21	440,360	41,085	パーソナル用品	
AMOREPACIFIC CORP-PREF	4	4	45,510	4,246	パーソナル用品	
SAMSUNG CARD CO	13	13	48,824	4,555	消費者金融	
SK INNOVATION CO LTD	37	39	672,620	62,755	石油・ガス・消耗燃料	
CJ CHEILJEDANG CORP	4	5	156,060	14,560	食品	
PAN OCEAN CO LTD	87	148	65,218	6,084	海運業	
KEPCO PLANT SERVICE & ENGINEERING CO LTD	13	—	—	—	商業サービス・用品	
LG INNOTEK CO LTD	8	8	95,890	8,946	電子装置・機器・部品	
SK HOLDINGS CO LTD	18	18	466,378	43,513	コングロマリット	
KB FINANCIAL GROUP INC	226	249	1,151,578	107,442	銀行	
MEDY-TOX INC	2	2	116,616	10,880	バイオテクノロジー	
HYUNDAI WIA CORP	8	—	—	—	自動車部品	
KOREA AEROSPACE INDUSTRIES	33	45	139,216	12,988	航空宇宙・防衛	
BNK FINANCIAL GROUP INC	128	128	89,306	8,332	銀行	
HANMI PHARMACEUTICAL CO., LTD	3	4	195,644	18,253	医薬品	
HANWHA LIFE INSURANCE CO LTD	132	132	48,870	4,559	保険	
FILA KOREA LTD	—	34	262,395	24,481	繊維・アパレル・贅沢品	
CJ E&M CORP	10	—	—	—	メディア	
E-MART CO	11	11	191,322	17,850	食品・生活必需品小売り	
DGB FINANCIAL GROUP INC	83	83	72,639	6,777	銀行	
GS RETAIL CO LTD	11	11	40,812	3,807	食品・生活必需品小売り	
HANKOOK TIRE CO LTD/NEW	39	53	200,032	18,662	自動車部品	
HDC HYUNDAI DEVELOPMENT CO-E	—	15	68,512	6,392	建設・土木	
HYUNDAI HEAVY INDUSTRIES HOLDINGS CO LTD	5	5	180,294	16,821	機械	
BGF RETAIL CO LTD /NEW	4	4	100,395	9,366	食品・生活必需品小売り	
ORION CORP/REPUBLIC OF KOREA	11	11	108,802	10,151	食品	
ORANGE LIFE INSURANCE LTD	16	16	55,062	5,137	保険	
NETMARBLE CORP	14	14	181,545	16,938	娯楽	
WOORI FINANCIAL GROUP INC	—	299	414,115	38,636	銀行	
CJ CORP-CONVERT PREF	—	1	13,753	1,283	コングロマリット	
SAMSUNG SDS CO LTD	20	23	467,480	43,615	情報技術サービス	
WOORI BANK	263	—	—	—	銀行	
SAMSUNG C&T CORP	42	47	465,075	43,391	コングロマリット	
SAMSUNG BIOLOGICS CO LTD	8	10	306,688	28,613	ライフサイエンス・ツール/サービス	
PEARL ABYSS CORP	—	3	52,018	4,853	娯楽	
DOOSAN BOBCAT INC	14	33	107,032	9,986	機械	
SILLAJEN INC	30	37	216,750	20,222	バイオテクノロジー	
CELLTRION HEALTHCARE CO LTD	20	33	247,123	23,056	ヘルスケア・プロバイダー/ヘルスケア・サービス	
小 計	株 数	金 額	8,160	9,256	47,859,412	4,465,283
	銘柄 数 < 比率 >		113	115	—	<12.2% >
(台湾)			千新台湾ドル			
ACER INC	1,607	1,607	3,151	11,186	コンピュータ・周辺機器	
ASUSTEK COMPUTER INC	388	418	9,322	33,094	コンピュータ・周辺機器	
REALTEK SEMICONDUCTOR CORP	214	284	6,408	22,748	半導体・半導体製造装置	
ASIA CEMENT	1,269	1,269	5,314	18,865	建設資材	
WALSIN TECHNOLOGY CORP	—	180	3,132	11,118	電子装置・機器・部品	
TAIWAN BUSINESS BANK	1,724	3,053	3,771	13,387	銀行	
VANGUARD INTERNATIONAL SEMI	460	690	4,395	15,603	半導体・半導体製造装置	
MICRO-STAR INTERNATIONAL CO LTD	330	520	4,118	14,620	コンピュータ・周辺機器	
CHICONY ELECTRONICS CO LTD	294	296	2,101	7,461	コンピュータ・周辺機器	
QUANTA COMPUTER INC	1,486	1,756	10,330	36,672	コンピュータ・周辺機器	

銘柄	期首(前期末)		当 期 末		業 種 等
	株 数	株 数	評 価 額		
			外貨建金額	邦貨換算金額	
(台湾)	百株	百株	千新台幣ドル	千円	
HIGHWEALTH CONSTRUCTION CORP	391	391	1,877	6,664	不動産管理・開発
EVA AIRWAYS CORP	881	1,756	2,617	9,292	旅客航空輸送業
CATCHER TECHNOLOGY CO LTD	378	408	9,801	34,795	コンピュータ・周辺機器
CHANG HWA COMMERCIAL BANK	2,809	3,781	6,826	24,233	銀行
CHINA AIRLINES	1,335	1,335	1,236	4,390	旅客航空輸送業
CHENG SHIN RUBBER IND CO LTD	1,070	1,070	4,276	15,180	自動車部品
CHINA STEEL	6,915	7,625	18,834	66,863	金属・鉱業
CHINA LIFE INSURANCE CO LTD	1,209	1,622	4,047	14,366	保険
ADVANTECH CO.,LTD.	185	215	5,430	19,279	コンピュータ・周辺機器
COMPAL ELECTRONICS	2,445	2,445	4,732	16,801	コンピュータ・周辺機器
DELTA ELECTRONICS INC	1,076	1,296	19,581	69,515	電子装置・機器・部品
NANYA TECHNOLOGY CO	590	590	3,787	13,446	半導体・半導体製造装置
CHUNGHWA TELECOM CO LTD	2,090	2,330	25,637	91,011	各種電気通信サービス
AU OPTRONICS CORP	4,890	4,890	5,061	17,967	電子装置・機器・部品
TAIWAN MOBILE CO LTD	882	952	10,852	38,527	無線通信サービス
EVERGREEN MARINE	821	911	1,148	4,077	海運業
FAR EASTERN NEW CENTURY CORPORATION	1,764	2,264	7,371	26,167	コングロマリット
FENG TAY ENTERPRISE CO LTD	203	203	5,129	18,209	繊維・アパレル・贅沢品
ECLAT TEXTILE COMPANY LTD	114	114	4,434	15,741	繊維・アパレル・贅沢品
NOVATEK MICROELECTRONICS LTD	340	340	7,407	26,297	半導体・半導体製造装置
FORMOSA PLASTIC	2,384	2,784	30,209	107,241	化学
FORMOSA TAFFETA CO.	320	650	2,418	8,583	繊維・アパレル・贅沢品
FORMOSA CHEMICAL&FIBRE CO	1,689	2,149	22,789	80,903	化学
GIANT MANUFACTURING	137	187	4,116	14,612	レジャー用品
MEDIATEK INC	835	945	28,361	100,682	半導体・半導体製造装置
FUBON FINANCIAL HOLDING CO LTD	3,675	4,345	19,380	68,800	保険
HUA NAN FINANCIAL HOLDINGS C	4,410	4,640	9,303	33,027	銀行
HOTAI MOTOR COMPANY LTD	160	160	6,880	24,424	専門小売り
FAR EASTONE TELECOMM CO LTD	850	1,050	7,906	28,068	無線通信サービス
YUANTA FINANCIAL HOLDING CO	5,753	6,723	11,800	41,890	資本市場
CATHAY FINANCIAL HOLDING CO LTD	4,475	5,185	22,555	80,070	保険
CHINA DEVELOPMENT FINANCIAL HOLDING	7,107	8,387	7,968	28,288	銀行
E. SUN FINANCIAL HOLDINGS CO	5,445	6,147	15,367	54,556	銀行
HON HAI PRECISION INDUSTRY	8,688	8,176	68,927	244,693	電子装置・機器・部品
MEGA FINANCIAL HOLDING CO LT	6,013	6,613	19,775	70,202	銀行
LARGAN PRECISION CO LTD	60	60	26,636	94,559	電子装置・機器・部品
TAISHIN FINANCIAL HOLDINGS	5,211	6,442	8,922	31,675	銀行
SHIN KONG FINANCIAL HOLDINGS	4,405	6,768	5,963	21,170	保険
INVENTEC CO.,LTD	1,369	1,369	3,210	11,397	コンピュータ・周辺機器
HTC CORPORATION	327	—	—	—	コンピュータ・周辺機器
LITE-ON TECHNOLOGY CORP	1,088	1,458	6,331	22,478	コンピュータ・周辺機器
SINOPAC FINANCIAL HOLDINGS	5,917	7,485	8,795	31,223	銀行
CTBC FINANCIAL HOLDING	9,792	11,392	23,752	84,321	銀行
MACRONIX INTERNATIONAL	890	—	—	—	半導体・半導体製造装置
FIRST FINANCIAL HOLDING CO	5,363	6,116	13,273	47,120	銀行
POWERTECH TECHNOLOGY INC	341	461	3,530	12,532	半導体・半導体製造装置
NAN YA PLASTICS CORP	2,627	3,337	25,630	90,987	化学
WISTRON CORP	1,519	1,564	3,841	13,635	コンピュータ・周辺機器
POU CHEN CORP	1,354	1,354	4,903	17,408	繊維・アパレル・贅沢品
UNI-PRESIDENT ENTERPRISES CO	2,818	2,968	22,707	80,613	食品
PRESIDENT CHAIN STORE CORP	328	348	10,114	35,904	食品・生活必需品小売り
FORMOSA PETROCHEMICAL CORP	723	723	7,742	27,485	石油・ガス・消耗燃料

銘柄	株数	当期		期末		業種等
		株数	株数	評価額		
				外貨建金額	邦貨換算金額	
(台湾)	百株	百株	千新台幣ドル	千円		
PHISON ELECTRONICS CORP	93	93	2,712	9,630	半導体・半導体製造装置	
RUENTEX DEVELOPMENT CO LTD	516	310	1,237	4,391	不動産管理・開発	
RUENTEX INDUSTRIES LTD	337	202	1,418	5,037	繊維・アパレル・贅沢品	
FOXCONN TECHNOLOGY CO LTD	548	548	3,624	12,867	電子装置・機器・部品	
STANDARD FOODS CORP	270	270	1,432	5,085	食品	
SYNNEX TECHNOLOGY INTL CORP	775	775	2,881	10,229	電子装置・機器・部品	
TAIWAN CEMENT	1,963	2,769	11,770	41,785	建設資材	
TATUNG CO LTD	—	1,300	2,866	10,176	家庭用耐久財	
TECO ELECTRIC & MACHINERY	910	—	—	—	電気設備	
TAIWAN SEMICONDUCTOR	13,810	15,370	394,240	1,399,553	半導体・半導体製造装置	
UNITED MICROELECTRONICS CORP	7,025	7,045	9,264	32,887	半導体・半導体製造装置	
WINBOND ELECTRONICS CORPORATION	1,440	2,420	3,714	13,187	半導体・半導体製造装置	
YAGEO CORPORATION	120	143	4,111	14,596	電子装置・機器・部品	
TAIWAN HIGH SPEED RAIL CORP	1,010	1,480	5,409	19,203	運送インフラ	
INNOLUX CORP	5,053	5,053	4,608	16,360	電子装置・機器・部品	
WPG HOLDINGS CO LTD	830	1,153	4,632	16,446	電子装置・機器・部品	
HIWIN TECHNOLOGIES CORP	120	128	3,317	11,776	機械	
TAI-MED BIOLOGICS INC	110	110	1,650	5,857	バイオテクノロジー	
PEGATRON CORP	1,206	1,216	6,327	22,464	コンピュータ・周辺機器	
AIRTAC INTERNATIONAL GROUP	60	60	2,289	8,125	機械	
WIN SEMICONDUCTORS CORP	210	210	4,200	14,910	半導体・半導体製造装置	
CHAILEASE HOLDING CO LTD	646	709	9,184	32,605	各種金融サービス	
ASIA PACIFIC TELECOM CO LTD	1,080	—	—	—	各種電気通信サービス	
ZHEN DING TECHNOLOGY HOLDING	204	364	3,932	13,959	電子装置・機器・部品	
TAIWAN COOPERATIVE FINANCIAL	4,627	5,546	11,065	39,283	銀行	
THE SHANGHAI COMMERCIAL & SA VINGS BANK	—	2,110	10,613	37,677	銀行	
ASE TECHNOLOGY HOLDING CO LTD	1,916	2,176	15,105	53,624	半導体・半導体製造装置	
GLOBALWAFERS CO LTD	130	130	4,452	15,806	半導体・半導体製造装置	
NIEN MADE ENTERPRISE CO LTD	70	100	2,415	8,573	家庭用耐久財	
GENERAL INTERFACE SOLUTION H	80	—	—	—	電子装置・機器・部品	
小計	株数・金額	179,426	206,420	1,183,732	4,202,251	
	銘柄数<比率>	89	87	—	<11.5%>	
(インド)				千インドルピー		
RELIANCE INDUSTRIES LIMITED	1,611	1,795	225,532	356,341	石油・ガス・消耗燃料	
BHARAT PETROLEUM CORP LTD	447	447	16,453	25,996	石油・ガス・消耗燃料	
EICHER MOTORS LTD	8	8	16,695	26,379	自動車	
MAHINDRA&MAHINDRA LIMITED	437	439	27,513	43,471	自動車	
SHREE CEMENT LIMITED	4	4	9,079	14,346	建設資材	
HINDUSTAN PETROLEUM CORP	343	343	9,512	15,030	石油・ガス・消耗燃料	
CONTAINER CORP OF INDIA LTD	22	—	—	—	陸運・鉄道	
LTC HOUSING FINANCE	180	180	8,593	13,577	貯蓄・抵当・不動産金融	
TATA STEEL LIMITED	186	186	9,659	15,261	金属・鉱業	
BRITANNIA INDUSTRIES LTD	14	—	—	—	食品	
NESTLE INDIA LIMITED	12	15	16,061	25,377	食品	
GAIL INDIA LTD	339	549	18,687	29,526	ガス	
VEDANTA LTD	829	805	12,652	19,991	金属・鉱業	
TITAN CO LTD	178	178	19,758	31,218	繊維・アパレル・贅沢品	
OIL&NATURAL GAS CORP LTD	739	1,570	26,595	42,021	石油・ガス・消耗燃料	
LUPIN LTD	109	149	12,888	20,363	医薬品	
ACC LIMITED	18	—	—	—	建設資材	
HOUSING DEVELOPMENT FINANCE	845	1,030	197,203	311,582	貯蓄・抵当・不動産金融	
ZEE ENTERTAINMENT ENTERPRISE	275	275	9,860	15,579	メディア	

銘柄	期首(前期末)		当 期 末		業 種 等
	株 数	株 数	評 価 額		
			外貨建金額	邦貨換算金額	
(インド)	百株	百株	千インドルピー	千円	
INFOSYS LTD	991	2,165	156,107	246,649	情報技術サービス
WIPRO LTD	624	1,001	29,143	46,047	情報技術サービス
INDIAN OIL CORPORATION LTD	575	1,300	19,578	30,933	石油・ガス・消耗燃料
HINDUSTAN UNILEVER LIMITED	365	417	71,046	112,253	家庭用品
HCL TECHNOLOGIES LTD	309	348	39,553	62,494	情報技術サービス
DABUR INDIA LTD	287	378	13,883	21,936	パーソナル用品
HERO MOTOCORP LTD	24	35	9,110	14,394	自動車
DR. REDDY'S LABORATORIES	65	65	19,114	30,201	医薬品
BHARTI AIRTEL LIMITED	783	920	29,021	45,853	無線通信サービス
BHARTI AIRTEL LIMITED-RTS	—	260	2,490	3,934	無線通信サービス
UNITED SPIRITS LIMITED	31	—	—	—	飲料
SUN PHARMACEUTICAL INDUS LTD	571	492	21,652	34,210	医薬品
DIVIS LABORATORIES LTD	—	59	9,590	15,153	ライフサイエンス・ツール/サービス
MARUTI SUZUKI INDIA LTD	58	64	42,399	66,991	自動車
GLENMARK PHARMACEUTICALS LTD	68	68	4,168	6,585	医薬品
AUROBINDO PHARMA LTD	140	187	14,149	22,355	医薬品
MOTHERSON SUMI SYSTEMS LTD	382	574	7,412	11,711	自動車部品
SHRIRAM TRANSPORT FINANCE	89	89	9,235	14,592	消費者金融
PETRONET LNG LTD	349	349	8,302	13,117	石油・ガス・消耗燃料
CIPLA LIMITED	209	209	11,701	18,488	医薬品
LARSEN&TOUBRO LIMITED	275	312	42,321	66,867	建設・土木
ULTRATECH CEMENT LTD	52	61	27,676	43,728	建設資材
ASHOK LEYLAND LIMITED	606	606	5,146	8,130	機械
BOSCH LTD	3	3	6,692	10,574	自動車部品
TATA CONSULTANCY SVS LTD	258	572	124,269	196,346	情報技術サービス
NTPC LIMITED	860	1,420	18,134	28,652	独立系発電事業者・エネルギー販売業者
PIRAMAL ENTERPRISES LTD	47	47	10,297	16,269	医薬品
AMBUJA CEMENTS LTD	299	299	6,401	10,114	建設資材
BHARAT FORGE LIMITED	127	127	5,848	9,241	自動車部品
HINDALCO INDUSTRIES LIMITED	717	717	14,221	22,469	金属・鋳業
ITC LTD	1,971	2,164	64,887	102,522	タバコ
PIDILITE INDUSTRIES LTD	—	66	7,675	12,127	化学
UPL LTD	195	244	23,153	36,581	化学
SIEMENS INDIA LIMITED	32	—	—	—	コングロマリット
GODREJ CONSUMER PRODUCTS LTD	134	201	12,934	20,436	パーソナル用品
VODAFONE IDEA LTD	1,143	3,761	5,378	8,498	無線通信サービス
MARICO LIMITED	263	263	9,367	14,801	パーソナル用品
POWER FINANCE CORPORATION	241	—	—	—	各種金融サービス
PAGE INDUSTRIES LTD	—	3	7,305	11,542	繊維・アパレル・贅沢品
POWER GRID CORP OF INDIA LTD	—	1,060	19,917	31,469	電力
ADANI PORTS AND SPECIAL ECONOMIC ZONE	393	320	11,658	18,421	運送インフラ
REC LTD	398	398	5,440	8,595	各種金融サービス
BAJAJ FINSERV LTD	23	23	17,324	27,372	保険
BAJAJ AUTO LIMITED	43	55	16,674	26,345	自動車
COAL INDIA LTD	337	769	18,632	29,439	石油・ガス・消耗燃料
TATA MOTORS LTD-A-DVR	219	—	—	—	自動車
TATA MOTORS LTD	854	1,040	19,380	30,621	自動車
BHARAT HEAVY ELECTRICALS	359	—	—	—	電気設備
TATA POWER COMPANY LIMITED	638	638	4,112	6,498	電力
VAKRANGEE LIMITED	207	—	—	—	情報技術サービス
MAHINDRA & MAHINDRA FIN SECS	151	151	5,751	9,087	消費者金融
BHARTI INFRA TEL LTD	165	165	4,409	6,967	各種電気通信サービス

銘柄	期首(前期末)		当 期 末		業 種 等	
	株 数	株 数	評 価 額			
			外貨建金額	邦貨換算金額		
(インド)	百株	百株	千インドルピー	千円		
INDIABULLS HOUSING FINANCE LTD	187	170	11,600	18,329	貯蓄・抵当・不動産金融	
ASIAN PAINTS LTD	170	170	23,021	36,373	化学	
BAJAJ FINANCE LTD	103	103	30,694	48,496	消費者金融	
YES BANK LTD	968	1,148	19,550	30,889	銀行	
CONTAINER CORP OF INDIA LTD	—	123	5,866	9,269	陸運・鉄道	
BRITANNIA INDUSTRIES LTD	—	40	10,689	16,889	食品	
AXIS BANK LIMITED	983	1,214	88,743	140,214	銀行	
HAVELLS INDIA LTD	123	177	13,128	20,742	電気設備	
ICICI BANK LTD	1,291	1,510	57,591	90,994	銀行	
TECH MAHINDRA LTD	269	320	25,908	40,935	情報技術サービス	
CADILA HEALTHCARE LTD	88	88	2,580	4,076	医薬品	
GRASIM INDUSTRIES LIMITED	174	216	18,770	29,657	建設資材	
AVENUE SUPERMARTS LTD	—	67	8,485	13,407	食品・生活必需品小売り	
UNITED SPIRITS LTD	—	156	8,210	12,972	飲料	
IDFC BANK LTD	783	—	—	—	銀行	
INTERGLOBE AVIATION LTD	—	50	7,699	12,165	旅客航空輸送業	
JSW STEEL LTD	465	465	13,273	20,972	金属・鉱業	
小 計	株 数 ・ 金 額	29,167	38,478	2,015,242	3,184,083	
	銘柄 数 < 比 率 >	78	78	—	< 8.7% >	
(パキスタン)			千パキスタルピー			
LUCKY CEMENT	78	—	—	—	建設資材	
MCB BANK LIMITED	219	219	3,872	3,020	銀行	
OIL & GAS DEVELOPMENT CO LTD	319	510	6,985	5,448	石油・ガス・消耗燃料	
UNITED BANK LTD	242	—	—	—	銀行	
HABIB BANK LTD	356	356	4,440	3,463	銀行	
小 計	株 数 ・ 金 額	1,214	1,085	15,298	11,932	
	銘柄 数 < 比 率 >	5	3	—	< 0.0% >	
(メキシコ)			千メキシコペソ			
ALFA S. A. B. -A	1,721	1,721	3,219	18,418	コングロマリット	
COCA-COLA FEMSA SAB-SER L	259	—	—	—	飲料	
FOMENTO ECONOMICO MEXICA-UBD	1,117	1,182	22,058	126,174	飲料	
EL PUERTO DE LIVERPOOL-C1	108	108	1,288	7,369	複合小売り	
GRUPO TELEvisa SAB - SER CPO	1,371	1,534	5,464	31,254	メディア	
GRUPO BIMBO SAB-SERIES A	905	905	3,765	21,539	食品	
GRUMA S. A. B. -B	105	134	2,528	14,462	食品	
PROMOTORA Y OPERADORA DE INF	129	129	2,443	13,979	運送インフラ	
GRUPO CARSO SAB DE CV-SER A1	207	349	2,403	13,748	コングロマリット	
CEMEX SAB - CPO	7,958	8,869	7,707	44,089	建設資材	
GRUPO FINANCIERO BANORTE-O	1,417	1,637	18,169	103,927	銀行	
MEXICHEM SAB DE CV-*	604	604	2,600	14,877	化学	
INDUSTRIAS PENOLES SAB DE CV	84	84	1,739	9,949	金属・鉱業	
KIMBERLY-CLARK DE MEXICO-A	795	795	2,665	15,247	家庭用品	
ALSEA SAB DE CV	—	300	1,289	7,377	ホテル・レストラン・レジャー	
GRUPO AEROPORTUARIO DE SUR-B	112	143	4,515	25,830	運送インフラ	
GRUPO MEXICO SAB DE CV- SER B	2,099	2,299	11,782	67,393	金属・鉱業	
AMERICA MOVIL SAB DE C-SER L	19,116	21,420	28,959	165,650	無線通信サービス	
GRUPO FINANCIERO INBURSA-O	1,402	1,402	3,812	21,804	銀行	
ARCA CONTINENTAL SAB DE CV	261	261	2,807	16,060	飲料	
GRUPO AEROPORTUARIO DEL-B SH	214	214	3,971	22,717	運送インフラ	
MEGACABLE HOLDINGS-CPO	—	231	1,873	10,714	メディア	
INFRAESTRUCTURA ENERGETICA N	261	387	3,034	17,357	ガス	
BANCO SANTANDER MEXICO SA INSTITUCION	931	1,320	3,999	22,877	銀行	

銘柄	株数	期首(前期末)			当 期 末		業 種 等
		株 数	株 数	評 価 額			
				外貨建金額	邦貨換算金額		
(メキシコ)	百株	百株	千メキシコペソ	千円			
GRUPO LALA SAB DE CV	323	—	—	—	—	食品	
COCA-COLA FEMSA SAB DE CV	—	324	3,876	22,172	—	飲料	
GENEREA SAB DE CV	513	—	—	—	—	消費者金融	
WALMART DE MEXICO-SER V	2,923	3,380	18,113	103,608	—	食品・生活必需品小売り	
小 計	株 数	金 額	44,938	49,735	164,091	938,601	
銘柄数<比率>	25	25	—	<2.6%>			
(ブラジル)			千リアル				
BRF SA	227	327	1,004	27,955	—	食品	
VALE SA	1,792	1,959	9,510	264,568	—	金属・鉱業	
TIM PARTICIPACOES SA	465	465	508	14,155	—	無線通信サービス	
CENTRAIS ELECTRICAS BRASILEIRAS-PREF B	118	118	400	11,128	—	電力	
CENTRAIS ELETRICAS BRASILIER	111	111	361	10,051	—	電力	
BANCO DO BRASIL SA	473	523	2,668	74,247	—	銀行	
ITAUSA-INVESTIMENTOS ITAU-PR	2,339	2,785	3,200	89,028	—	銀行	
LOJAS AMERICANAS S.A. (PREF)	387	504	795	22,123	—	複合小売り	
GERDAU SA PFD NPV	561	561	798	22,224	—	金属・鉱業	
PETROBRAS - PETROLEO BRAS	1,681	1,857	5,452	151,678	—	石油・ガス・消耗燃料	
PETROBRAS DISTRIBUIDORA SA	—	190	465	12,944	—	専門小売り	
PETROBRAS-PETROLEO BRAS-PR	2,206	2,440	6,546	182,124	—	石油・ガス・消耗燃料	
KROTON EDUCACIONAL SA	834	834	802	22,311	—	各種消費者サービス	
CCR SA	690	690	836	23,265	—	運送インフラ	
WEG SA	409	519	963	26,795	—	機械	
BANCO BRADESCO SA - PREF	1,880	2,550	8,892	247,385	—	銀行	
BANCO BRADESCO S.A.	551	741	2,251	62,632	—	銀行	
NATURA COSMETICOS SA	87	142	724	20,147	—	パーソナル用品	
CIA SIDERURGICA NACIONAL SA	303	462	658	18,315	—	金属・鉱業	
SUZANO SA	261	329	1,455	40,492	—	紙製品・林産品	
ITAU UNIBANCO HOLDING SA-PREF	1,825	2,992	9,744	271,103	—	銀行	
PORTO SEGURO SA	70	70	364	10,153	—	保険	
FIBRIA CELULOSE SA	148	—	—	—	—	紙製品・林産品	
BRASKEM SA-PREF A	84	121	490	13,643	—	化学	
LOCALIZA RENT A CAR	303	385	1,399	38,935	—	陸運・鉄道	
LOJAS RENNER S.A.	402	510	2,100	58,422	—	複合小売り	
EDP - ENERGIAS DO BRASIL SA	156	—	—	—	—	電力	
ULTRAPAR PARTICIPACOES	196	480	1,046	29,110	—	石油・ガス・消耗燃料	
COSAN SA	91	91	402	11,202	—	石油・ガス・消耗燃料	
EQUATORIAL ENERGIA SA - ORD	117	100	806	22,422	—	電力	
EMBRAER SA	410	410	787	21,911	—	航空宇宙・防衛	
M DIAS BRANCO SA	55	55	227	6,342	—	食品	
TRANSMISSORA ALIANCA DE-UNIT	127	—	—	—	—	電力	
ODONTOPREV S.A.	106	—	—	—	—	ヘルスケア・プロバイダー/ヘルスケア・サービス	
B2W CIA DIGITAL	—	135	488	13,576	—	インターネット販売・通信販売	
BR MALLS PARTICIPACOES SA	467	467	572	15,915	—	不動産管理・開発	
JBS SA	484	657	1,366	38,017	—	食品	
CIA ENERGETICA DE MINAS GER-PREF	402	600	833	23,196	—	電力	
CIA SANEAMENTO BASICO DE SP	190	190	908	25,266	—	水道	
MULTIPLAN EMPREENDIMENTOS	38	176	426	11,853	—	不動産管理・開発	
SUL AMERICA SA - UNITS	91	91	307	8,549	—	保険	
HYPERA SA	175	239	689	19,169	—	医薬品	
TELEFONICA BRASIL-PREF	251	304	1,383	38,486	—	各種電気通信サービス	
MAGAZINE LUIZA SA	—	41	762	21,204	—	複合小売り	
QUALICORP CONS E CORR SEG SA	103	—	—	—	—	ヘルスケア・プロバイダー/ヘルスケア・サービス	

銘柄	株数	株数	期末		業種等	
			評価額			
			外貨建金額	邦貨換算金額		
(ブラジル)	百株	百株	千レアル	千円		
BANCO SANTANDER (BRASIL) SA	244	244	1,068	29,738	銀行	
CIA BRASILEIRA DE DISTR-PREF	84	111	932	25,943	食品・生活必需品小売り	
CIELO SA	737	737	567	15,780	情報技術サービス	
RAIA DROGASIL SA	135	135	922	25,666	食品・生活必需品小売り	
BB SEGURIDADE PARTICIPACOES	368	441	1,218	33,885	保険	
ENGIE BRASIL SA	96	120	508	14,138	独立系発電事業者・エネルギー販売業者	
ATACADAO DISTRIBUICAO COMERC	190	190	390	10,867	食品・生活必需品小売り	
B3 SA-BRASIL BOLSA BALCAO	1,152	1,320	4,475	124,520	資本市場	
AMBEV SA	2,639	3,010	5,265	146,485	飲料	
KLABIN SA-UNIT	302	427	703	19,576	容器・包装	
RUMO SA	581	706	1,224	34,076	陸運・鉄道	
IRB BRASIL RESSEGUROS SA	—	100	995	27,680	保険	
小計	株数・金額	28,202	33,770	91,675	2,550,422	
	銘柄数<比率>	53	52	—	<7.0%>	
(チリ)			千チリペソ			
BANCO DE CREDITO E INVERSTION	22	29	133,200	21,365	銀行	
EMPRESAS CMPC SA	719	719	155,421	24,929	紙製品・林産品	
EMPRESAS COPEC SA	221	259	208,495	33,442	石油・ガス・消耗燃料	
EMPRESA NACIONAL DE TELECOM	89	89	61,110	9,802	無線通信サービス	
COLBUN SA	4,710	4,710	63,208	10,138	独立系発電事業者・エネルギー販売業者	
AGUAS ANDINAS SA-A	1,256	2,080	81,952	13,145	水道	
EMBOTELLADORA ANDINA-PREF B	154	288	69,122	11,087	飲料	
S. A. C. I. FALABELLA	436	510	240,108	38,513	複合小売り	
CENCOSUD SA	807	807	100,518	16,123	食品・生活必需品小売り	
AES GENER SA	1,215	—	—	—	独立系発電事業者・エネルギー販売業者	
小計	株数・金額	9,631	9,493	1,113,137	178,547	
	銘柄数<比率>	10	9	—	<0.5%>	
(コロンビア)			千コロンビアペソ			
INTERCONEXION ELECTRICA SA	235	334	527,052	17,656	電力	
GRUPO DE INV SURAMERICANA-PREF	52	70	228,060	7,640	各種金融サービス	
GRUPO AVAL ACCIONES-PFD	2,057	2,057	258,153	8,648	銀行	
CEMENTOS ARGOS SA	216	276	216,936	7,267	建設資材	
GRUPO ARGOS SA	156	156	277,992	9,312	建設資材	
BANCOLOMBIA SA	120	159	612,150	20,507	銀行	
GRUPO DE INV SURAMERICANA	130	130	455,000	15,242	各種金融サービス	
小計	株数・金額	2,966	3,182	2,575,343	86,274	
	銘柄数<比率>	7	7	—	<0.2%>	
(アラブ首長国連邦)			千UAEディルハム			
DUBAI ISLAMIC BANK	765	1,020	523	15,681	銀行	
EMIRATES TELECOM CORPORATION	999	1,125	1,784	53,456	各種電気通信サービス	
DUBAI INVESTMENTS PJSC	800	—	—	—	コングロマリット	
ABU DHABI COMMERCIAL BANK	1,198	1,738	1,503	45,059	銀行	
FIRST ABU DHABI BANK PJSC	746	1,618	2,524	75,621	銀行	
EMAAR PROPERTIES PJSC	2,016	2,016	907	27,183	不動産管理・開発	
ALDAR PROPERTIES PJSC	1,773	2,770	465	13,942	不動産管理・開発	
EMAAR DEVELOPMENT PJSC	—	434	155	4,649	不動産管理・開発	
EMAAR MALLS PJSC	897	897	144	4,326	不動産管理・開発	
DXB ENTERTAINMENTS PJSC	1,189	—	—	—	ホテル・レストラン・レジャー	
DAMAC PROPERTIES DUBAI CO PJSC	1,009	1,009	108	3,237	不動産管理・開発	
小計	株数・金額	11,396	12,629	8,116	243,157	
	銘柄数<比率>	10	9	—	<0.7%>	



銘柄	期首(前期末)		当 期 末		業 種 等	
	株 数	株 数	評 価 額			
			外貨建金額	邦貨換算金額		
(エジプト)	百株	百株	千エジプトポンド	千円		
COMMERCIAL INTERNATIONAL BANK	631	780	5,729	36,728	銀行	
EASTERN TOBACCO	68	515	841	5,393	タバコ	
ELSWEDY ELECTRIC CO	—	415	581	3,729	電気設備	
GLOBAL TELECOM HOLDING	955	—	—	—	無線通信サービス	
小 計	株 数	金 額	1,656	1,710	7,153	45,851
銘柄数 < 比率 >	3	3	—	< 0.1% >		
(南アフリカ)			千ランド			
BIDVEST GROUP LTD	180	219	4,632	35,533	コングロマリット	
CLICKS GROUP LTD	—	151	3,002	23,029	食品・生活必需品小売り	
TRUWORTHS INTERNATIONAL LTD	226	226	1,669	12,807	専門小売り	
DISCOVERY LTD	197	258	3,744	28,721	保険	
GOLD FIELDS LTD	446	587	3,172	24,334	金属・鉱業	
REMGRO LTD	297	332	6,280	48,173	各種金融サービス	
THE FOSCHINI GROUP LTD	138	139	2,605	19,986	専門小売り	
EXXARO RESOURCES LTD	131	183	2,941	22,558	石油・ガス・消耗燃料	
CAPITEC BANK HOLDINGS LTD	20	25	3,348	25,685	銀行	
LIBERTY HOLDINGS LTD	63	63	641	4,921	保険	
MTN GROUP LTD	974	1,083	10,875	83,414	無線通信サービス	
ANGLOGOLD ASHANTI LTD	215	264	4,454	34,167	金属・鉱業	
TELKOM SA SOC LTD	159	159	1,325	10,164	各種電気通信サービス	
FIRSTSTRAND LTD	1,873	2,116	14,179	108,755	各種金融サービス	
PSG GROUP LTD	86	86	2,208	16,938	各種金融サービス	
NASPERS LTD-N SHS	246	275	93,809	719,515	インターネット販売・通信販売	
CORONATION FUND MANAGERS LTD	104	—	—	—	資本市場	
NEDBANK GROUP LTD	123	248	6,584	50,502	銀行	
NETCARE LTD	505	728	1,687	12,944	ヘルスケア・プロバイダー/ヘルスケア・サービス	
PICKN PAY STORES LTD	176	267	1,871	14,351	食品・生活必需品小売り	
RMB HOLDINGS LTD	434	436	3,588	27,525	各種金融サービス	
ANGLO AMERICAN PLATINUM LTD	29	29	2,113	16,211	金属・鉱業	
SAPPI LIMITED	320	320	1,960	15,038	紙製品・林産品	
SASOL LTD	313	352	15,326	117,553	化学	
SHOPRITE HOLDINGS LTD	249	292	5,024	38,535	食品・生活必需品小売り	
BRAIT SE	151	—	—	—	資本市場	
STANDARD BANK GROUP LTD	728	815	15,942	122,276	銀行	
SPAR GROUP LIMITED/THE	108	108	2,095	16,073	食品・生活必需品小売り	
WOOLWORTHS HOLDINGS LTD	610	616	2,883	22,115	複合小売り	
IMPERIAL HOLDINGS LTD	90	—	—	—	航空貨物・物流サービス	
ASPEN PHARMACARE HOLDINGS LT	216	216	2,207	16,933	医薬品	
TIGER BRANDS LTD	87	87	2,218	17,017	食品	
SANLAM LIMITED	817	1,087	8,136	62,404	保険	
INVESTEC LTD	156	156	1,379	10,577	資本市場	
KUMBA IRON ORE LTD	31	51	2,187	16,781	金属・鉱業	
PTONEER FOODS LTD	72	—	—	—	食品	
MONDI LTD	72	72	2,224	17,065	紙製品・林産品	
LIFE HEALTHCARE GROUP HOLDIN	692	692	1,792	13,745	ヘルスケア・プロバイダー/ヘルスケア・サービス	
MMI HOLDINGS LTD	564	564	1,010	7,751	保険	
VODACOM GROUP	338	398	4,471	34,296	無線通信サービス	
BARCLAYS AFRICA GROUP LTD	397	—	—	—	銀行	
SIBANYE GOLD LTD	775	—	—	—	金属・鉱業	
NEPI ROCKCASTLE PLC	197	252	3,041	23,331	不動産管理・開発	
OLD MUTUAL LTD	—	2,923	6,624	50,809	保険	
REINET INVESTMENTS SCA	—	87	2,004	15,372	資本市場	

銘柄	株数	株数	当 期 末		業 種 等	
			評 価 額			
			外貨建金額	邦貨換算金額		
(南アフリカ)	百株	百株	千ランド	千円		
ABSA GROUP LTD	—	443	7,158	54,908	銀行	
MULTICHOICE GROUP LTD	—	266	3,345	25,662	メディア	
RAND MERCHANT INVESTMENT HOLDINGS LTD	403	403	1,371	10,522	保険	
MR PRICE GROUP LTD	139	167	3,516	26,974	専門小売り	
STEINHOFF INTERNATIONAL H NV	1,473	—	—	—	家庭用耐久財	
BID CORP LTD	192	219	6,425	49,279	食品・生活必需品小売り	
小 計	株数・金額 銘柄数<比率>	15,832 46	18,472 44	277,089 —	2,125,274 <5.8%>	
合 計	株数・金額 銘柄数<比率>	1,152,873 838	1,344,237 895	— —	35,016,603 <95.5%>	

\*邦貨換算金額は、期末の時価をわが国の対顧客電信売買相場の仲値により邦貨換算したものです。

\*邦貨換算金額欄の< >内は、純資産総額に対する各国別株式評価額の比率。

\*株数・評価額の単位未満は切り捨て。ただし、単位未満の場合は小数で記載。

\*銘柄コード等の変更があった銘柄は、別銘柄として掲載しております。

### 外国新株予約権証券

銘柄	株数	株数	当 期 末		
			評 価 額		
			外貨建金額	邦貨換算金額	
(タイ)		証券	証券	千バーツ	千円
MINOR INTERNATIONAL PCL (NVDR) WRT	—	—	8,150	—	—
合 計	証券数・金額 銘柄数<比率>	— —	8,150 1	— —	— <-%>

## 外国投資信託証券

銘柄	期首(前期末)	当 期 末				
		口 数	口 数	評 価 額		比 率
				外貨建金額	邦貨換算金額	
(アメリカ)		口	口	千米ドル	千円	%
XTRACKERS HARVEST CSI300 CHINA A-SHS ETF	—	96,000	—	2,540	279,061	0.8
小 計	口 数 ・ 金 額	—	96,000	2,540	279,061	
	銘柄 数 < 比 率 >	—	1	—	<0.8%>	
(トルコ)				千トルコリラ		
EMLAK KONUT GAYRIMENKUL YATI	106,400	—	—	—	—	—
小 計	口 数 ・ 金 額	106,400	—	—	—	
	銘柄 数 < 比 率 >	1	—	—	<—%>	
(メキシコ)				千メキシコペソ		
FIBRA UNO ADMINISTRACION SA	163,100	208,100	5,454	31,198	0.1	
小 計	口 数 ・ 金 額	163,100	208,100	5,454	31,198	
	銘柄 数 < 比 率 >	1	1	—	<0.1%>	
(南アフリカ)				千ランド		
GROWTHPOINT PROPERTIES LTD	161,350	191,000	4,599	35,276	0.1	
FORTRESS REIT LTD-A	59,650	59,650	1,143	8,770	0.0	
FORTRESS REIT LTD-B	43,946	43,946	456	3,502	0.0	
REDEFINE PROPERTIES LTD	303,590	387,000	3,808	29,207	0.1	
HYPROP INVESTMENTS LTD-UTS	13,650	13,650	928	7,120	0.0	
RESILIENT REIT LTD	15,092	15,092	846	6,496	0.0	
小 計	口 数 ・ 金 額	597,278	710,338	11,782	90,373	
	銘柄 数 < 比 率 >	6	6	—	<0.2%>	
合 計	口 数 ・ 金 額	866,778	1,014,438	—	400,634	
	銘柄 数 < 比 率 >	8	8	—	<1.1%>	

\*邦貨換算金額は、期末の時価をわが国の対顧客電信売買相場の仲値により邦貨換算したものです。

\*比率は、純資産総額に対する評価額の比率。

\*金額の単位未満は切り捨て。

\*銘柄コード等の変更があった銘柄は、別銘柄として掲載しております。

## 先物取引の銘柄別期末残高

銘柄	別	当 期 末	
		買 建 額	売 建 額
外国	株式先物取引	百万円	百万円
	MSCIN	1,198	—

\*単位未満は切り捨て。

\*邦貨換算金額は、期末の時価をわが国の対顧客電信売買相場の仲値により邦貨換算したものです。

## ○投資信託財産の構成

(2019年5月10日現在)

項 目	当 期 末	
	評 価 額	比 率
株式	千円 35,016,603	% 95.3
投資信託受益証券	279,061	0.8
投資証券	121,572	0.3
コール・ローン等、その他	1,325,037	3.6
投資信託財産総額	36,742,273	100.0

\*金額の単位未満は切り捨て。

\*当期末における外貨建て純資産(36,389,693千円)の投資信託財産総額(36,742,273千円)に対する比率は99.0%です。

\*外貨建て資産は、期末の時価をわが国の対顧客電信売買相場の仲値により邦貨換算したものです。1カタールリヤル=30.07円、1米ドル=109.86円、1英ポンド=142.83円、1トルコリラ=17.85円、1ユーロ=123.27円、1チェココルナ=4.79円、1フォリント=0.3804円、1ズロチ=28.71円、1香港ドル=14.00円、1リンギ=26.45円、1バーツ=3.47円、1フィリピンペソ=2.10円、1ルビア=0.0076円、1ウォン=0.0933円、1新台湾ドル=3.55円、1インドルピー=1.58円、1パキスタンルピー=0.78円、1メキシコペソ=5.72円、1レアル=27.82円、1チリペソ=0.1604円、1コロンビアペソ=0.0335円、1UAEディルハム=29.96円、1エジプトポンド=6.41円、1ランド=7.67円。

## ○資産、負債、元本及び基準価額の状況 (2019年5月10日現在)

項 目	当 期 末
(A) 資産	37,000,304,047 円
コール・ローン等	953,253,613
株式(評価額)	35,016,603,630
投資信託受益証券(評価額)	279,061,977
投資証券(評価額)	121,572,285
未収入金	259,367,738
未収配当金	53,821,156
差入委託証拠金	316,623,648
(B) 負債	342,207,848
未払金	296,089,217
未払解約金	44,220,535
未払利息	396
その他未払費用	1,897,700
(C) 純資産総額(A-B)	36,658,096,199
元本	30,085,567,075
次期繰越損益金	6,572,529,124
(D) 受益権総口数	30,085,567,075口
1万口当たり基準価額(C/D)	12,185円

(注) 期首元本額は25,494,060,416円、期中追加設定元本額は6,726,700,575円、期中一部解約元本額は2,135,193,916円、1口当たり純資産額は1.2185円です。

## ○損益の状況 (2018年5月11日~2019年5月10日)

項 目	当 期
(A) 配当等収益	800,551,309 円
受取配当金	789,106,332
受取利息	9,047,077
その他収益金	2,448,059
支払利息	△ 50,159
(B) 有価証券売買損益	△3,441,259,363
売買益	1,843,240,020
売買損	△5,284,499,383
(C) 先物取引等取引損益	△ 125,718,644
取引益	119,299,830
取引損	△ 245,018,474
(D) 保管費用等	△ 30,555,536
(E) 当期損益金(A+B+C+D)	△2,796,982,234
(F) 前期繰越損益金	8,337,631,461
(G) 追加信託差損益金	1,575,745,109
(H) 解約差損益金	△ 543,865,212
(I) 計(E+F+G+H)	6,572,529,124
次期繰越損益金(I)	6,572,529,124

\*損益の状況の中で(B)有価証券売買損益および(C)先物取引等取引損益は期末の評価換えによるものを含みます。

\*損益の状況の中で(G)追加信託差損益金とあるのは、信託の追加設定の際、追加設定をした価額から元本を差し引いた差額分をいいます。

\*損益の状況の中で(H)解約差損益金とあるのは、中途解約の際、元本から解約価額を差し引いた差額分をいいます。

## ○当マザーファンドを投資対象とする投資信託の当期末元本額

ファンド名	当期末
	元本額
	円
野村新興国株式インデックスファンド(確定拠出年金向け)	21,701,623,680
野村インデックスファンド・新興国株式	3,622,623,218
ノムラPOFs用インデックスファンド・新興国株式(適格機関投資家専用)	1,272,402,837
野村外国株(含む新興国)インデックス B コース(野村投資一任口座向け)	1,162,732,295
野村つみたて外国株投信	742,131,986
野村外国株(含む新興国)インデックス Aコース(野村投資一任口座向け)	500,229,789
VI RNS 新興国・VIEマージナルマーケット・インデックス(為替ヘッジなし)運用場型	278,517,868
野村インデックスファンド・海外 5 資産バランス	229,773,881
世界6資産分散ファンド	165,893,031
野村資産設計ファンド2040	98,054,054
野村資産設計ファンド2030	56,544,729
野村資産設計ファンド2025	48,710,920
野村資産設計ファンド2035	43,401,173
野村資産設計ファンド2020	31,390,989
野村資産設計ファンド2015	26,881,313

ファンド名	当期末
	元本額
	円
野村資産設計ファンド2050	23,946,497
野村世界インデックス・バランス40VA(適格機関投資家専用)	20,123,890
野村資産設計ファンド2045	14,120,620
インデックス・ブレンド(タイプV)	12,514,220
インデックス・ブレンド(タイプIII)	8,648,091
野村ターゲットデットファンド2016 2026-2028年目標型	7,276,573
インデックス・ブレンド(タイプI)	3,266,527
野村ターゲットデットファンド2016 2029-2031年目標型	2,968,218
インデックス・ブレンド(タイプIV)	2,864,244
インデックス・ブレンド(タイプII)	2,314,202
野村ターゲットデットファンド2016 2032-2034年目標型	2,110,863
野村資産設計ファンド(DC)2050	1,482,294
野村ターゲットデットファンド2016 2035-2037年目標型	1,328,524
野村資産設計ファンド(DC)2040	855,105
野村資産設計ファンド(DC)2030	835,444

## ○お知らせ

該当事項はございません。

## ＜お申し込み時の留意点＞

販売会社の営業日であってもお申し込みの受付ができない日（以下「申込不可日」といいます。）があります。

お申し込みの際には、これらの申込不可日に該当する日をご確認のうえ、お申し込みいただきますようよろしくお願いいたします。

（2020年1月17日現在）

年 月	日
2020年 1月	20
2月	17
3月	－
4月	10
5月	25
6月	－
7月	3
8月	－
9月	7
10月	－
11月	26
12月	25

※2020年12月までに該当する「申込不可日」を現時点で認識しうる情報をもとに作成しておりますが、諸事情等により突然変更される場合があります。

したがって、お申し込みにあたってはその点についても十分ご注意ください。また、諸事情等による申込不可日の変更は、販売会社に連絡いたしますので、お問い合わせ下さい。

なお、弊社ホームページ（<http://www.nomura-am.co.jp/>）にも掲載いたしております。