

野村外国株（含む新興国） インデックス Bコース （野村投資一任口座向け）

運用報告書(全体版)

第6期（決算日2020年7月17日）

作成対象期間（2020年1月18日～2020年7月17日）

受益者のみなさまへ

平素は格別のご愛顧を賜り、厚く御礼申し上げます。
当作成対象期間の運用状況等についてご報告申し上げます。
今後とも一層のお引立てを賜りますよう、お願い申し上げます。

●当ファンドの仕組みは次の通りです。

商品分類	追加型投信/海外/株式/インデックス型	
信託期間	2017年12月15日以降、無期限とします。	
運用方針	外国株式MSCI-KOKUSAIマザーファンドおよび新興国株式マザーファンド（以下「各マザーファンド」といいます。）受益証券への投資を通じて、外国の株式（新興国の株式（DR（預託証券）を含みます。）を含みます。）を含みます。）を実質的な主要投資対象とし、MSCI ACWI（除く日本、配当込み、円換算ベース）の中長期的な動きを概ね捉える投資成果を目指して運用を行います。実質組入外貨建て資産については、原則として為替ヘッジを行いません。	
主な投資対象	野村外国株（含む新興国）インデックス Bコース（野村投資一任口座向け）	各マザーファンド受益証券を主要投資対象とします。なお、株式等に直接投資する場合があります。
	外国株式MSCI-KOKUSAIマザーファンド 新興国株式マザーファンド	外国の株式を主要投資対象とします。 新興国の株式（DR（預託証券）を含みます。）を主要投資対象とします。
主な投資制限	野村外国株（含む新興国）インデックス Bコース（野村投資一任口座向け）	株式への実質投資割合には制限を設けません。 外貨建て資産への実質投資割合には制限を設けません。
	外国株式MSCI-KOKUSAIマザーファンド	株式への投資割合には制限を設けません。 外貨建て資産への投資割合には制限を設けません。
	新興国株式マザーファンド	株式への投資割合には制限を設けません。 外貨建て資産への投資割合には制限を設けません。
分配方針	毎決算時に、原則として経費控除後の繰越分を含めた配当等収益と売買益（評価益を含みます。）等から、基準価額水準等を勘案して分配します。留保益の運用については、特に制限を設けず、元本部分と同一の運用を行います。	

野村アセットマネジメント

東京都江東区豊洲二丁目2番1号



サポートダイヤル 0120-753104
〈受付時間〉営業日の午前9時～午後5時

ホームページ <http://www.nomura-am.co.jp/>

○最近5期の運用実績

決算期	基準価額			ベンチマーク MSCI ACWI (除く日本、 配当込み、円換算ベース)		株式 組入比率	株式 先物比率	投資信託 証券組入比率	純資産 総額
	(分配落)	税込 分配 金	期中 騰落 率	中 騰落 率	中 騰落 率				
	円	円	%		%	%	%	%	百万円
2期(2018年7月17日)	10,331	5	△ 0.4	103.96	0.1	96.2	1.6	2.2	8,443
3期(2019年1月17日)	9,319	0	△ 9.8	94.12	△ 9.5	96.1	1.5	2.4	10,214
4期(2019年7月17日)	10,489	15	12.7	106.53	13.2	95.9	1.4	2.5	11,669
5期(2020年1月17日)	11,675	40	11.7	119.34	12.0	95.7	1.3	2.9	12,970
6期(2020年7月17日)	10,834	20	△ 7.0	111.35	△ 6.7	95.9	1.4	2.6	12,321

*基準価額の騰落率は分配金込み。

*当ファンドはマザーファンドを組み入れますので、「株式組入比率」、「株式先物比率」、「投資信託証券組入比率」は実質比率を記載しております。

*株式先物比率は買い建て比率-売り建て比率。

*MSCI ACWI (除く日本、配当込み、円換算ベース) は、基準価額への反映を考慮して、営業日前日のMSCI ACWI (除く日本、米ドルベース) をもとに、営業日当日の米ドル為替レート (対顧客電信売買相場仲値) で当社が円換算しています。なお、設定時を100として再指数化しています。
*MSCI指数は、MSCIが独占的に所有しています。MSCI及びMSCI指数は、MSCI及びその関係会社のサービスマークであり、野村アセットマネジメント株式会社は特定の目的のためにその使用を許諾されています。
ここに記載されたいかなるファンドも、MSCI、MSCIの関連会社及びMSCI指数の作成または編集に関与あるいは関係したその他の当事者のいかなる者がその合法性および適合性に関して判断したのではなく、また、これを発行、後援、推奨、販売、運用または宣伝するものでもなく、ここに記載されたいかなるファンドに関していかなる保証も行わず、いかなる責任も負いません。
請求目論見書には、MSCIが野村アセットマネジメント株式会社およびその関連するファンドと有する限定的な関係について、より詳細な記述があります。
(出所) MSCI

○当期中の基準価額と市況等の推移

年月日	基準価額		ベンチマーク MSCI ACWI (除く日本、 配当込み、円換算ベース)		株式 組入比率	株式 先物比率	投資信託 証券組入比率
	騰落率	騰落率	騰落率	騰落率			
(期首) 2020年1月17日	円	%		%	%	%	%
	11,675	—	119.34	—	95.7	1.3	2.9
1月末	11,310	△ 3.1	115.65	△ 3.1	95.2	1.8	2.9
2月末	10,484	△10.2	107.23	△10.2	95.2	1.6	3.0
3月末	8,846	△24.2	90.61	△24.1	95.1	1.8	2.9
4月末	9,700	△16.9	99.26	△16.8	95.4	1.7	2.8
5月末	10,075	△13.7	103.19	△13.5	94.4	2.8	2.7
6月末	10,345	△11.4	106.00	△11.2	95.2	2.1	2.6
(期末) 2020年7月17日	10,834	△ 7.0	111.35	△ 6.7	95.9	1.4	2.6

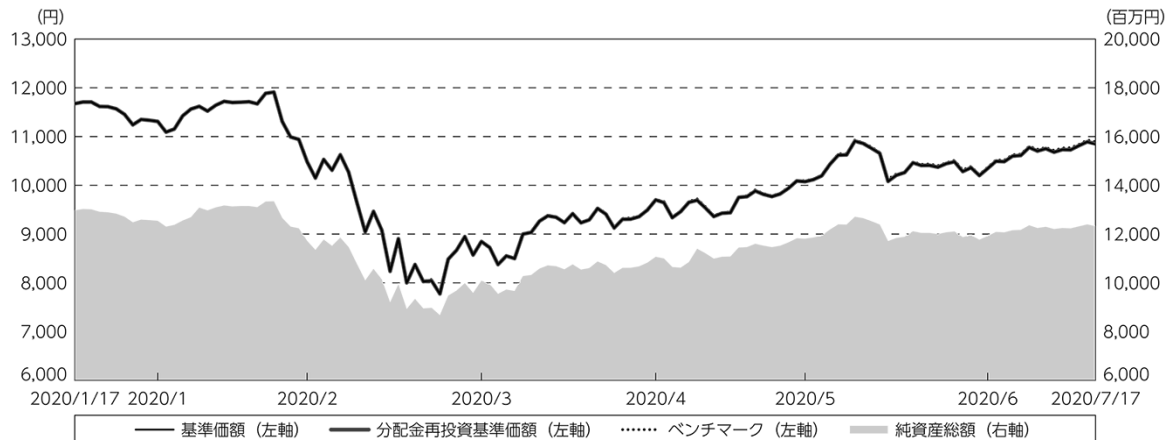
*期末基準価額は分配金込み、騰落率は期首比です。

*当ファンドはマザーファンドを組み入れますので、「株式組入比率」、「株式先物比率」、「投資信託証券組入比率」は実質比率を記載しております。

*株式先物比率は買い建て比率-売り建て比率。

◎運用経過

○期中の基準価額等の推移



期 首：11,675円

期 末：10,834円（既払分配金（税込み）：20円）

騰落率：△ 7.0%（分配金再投資ベース）

- (注) 分配金再投資基準価額は、分配金（税込み）を分配時に再投資したものとみなして計算したもので、ファンド運用の実質的なパフォーマンスを示すものです。作成期首（2020年1月17日）の値が基準価額と同一となるように指数化しております。
- (注) 分配金を再投資するかどうかについてはお客様がご利用のコースにより異なります。また、ファンドの購入価額により課税条件も異なります。したがって、個々のお客様の損益の状況を示すものではありません。
- (注) ベンチマークは、MSCI ACWI（除く日本、配当込み、円換算ベース）です。ベンチマークは、作成期首（2020年1月17日）の値が基準価額と同一となるように計算しております。
- (注) 上記騰落率は、小数点以下第2位を四捨五入して表示しております。

○基準価額の主な変動要因

新型コロナウイルスの世界的な感染拡大への懸念から投資家のリスク回避姿勢が強まったことなどを受けて、基準価額は下落しました。

○投資環境

主要投資国の株式市場は、期首から中国発の新型コロナウイルス感染拡大による景気への悪影響が懸念された一方、中国政府による経済対策への期待や米企業業績の底堅さなどに支えられ一進一退となりました。2020年2月下旬には、新型コロナウイルスの世界的な感染拡大への懸念から投資家のリスク回避姿勢が強まる中、下落に転じました。その後も、新型コロナウイルスの世界的な感染拡大に歯止めがかからず、世界景気の先行き懸念が強まったことや、OPEC（石油輸出国機構）とロシアなど非加盟産油国の減産交渉決裂を受けた原油価格の急落などを受けて、一段と下落しました。3月下旬には、欧米で新型コロナウイルスの感染拡大の勢いが鈍化しつつあるとの見方やFRB（米連邦準備制度理事会）の緊急資金供給策の発表などを受けて上昇に転じました。その後も、各国で経済活動の再開が段階的に進んだことやワクチン開発への期待などを受けて、上昇しました。

為替市場は、期首から新型コロナウイルス感染拡大の行方などを巡り、主要通貨は一進一退となりました。2020年2月下旬から3月上旬にかけては、新型コロナウイルスの世界的な感染拡大に対する警戒感などから一時的に大きく下落（円高）しました。その後、金融市場の動揺を背景にドル需要が強まったことや、米国で大型経済対策が成立したことから上昇（円安）に転じましたが、3月下旬以降は、市場予想を下回る米経済指標の発表や原油価格の急落などを受けて世界景気の先行き不透明感が意識される中、再び下落（円高）しました。4月以降は、新型コロナウイルス感染拡大の責任を巡る米中対立への懸念や世界的な経済活動再開への期待などから再び一進一退となりました。

○当ファンドのポートフォリオ

[野村外国株（含む新興国）インデックス Bコース（野村投資一任口座向け）]

[外国株式MSCI-KOKUSAIマザーファンド] 受益証券および [新興国株式マザーファンド] 受益証券を主要投資対象とし、MSCI ACWI（除く日本、配当込み、円換算ベース）の中長期的な動きを概ね捉える投資成果を目指して運用を行いました。各マザーファンド受益証券の組入比率の合計は期を通じ高位に維持しました。なお、為替ヘッジ（為替の売り予約）は行いませんでした。

[外国株式MSCI-KOKUSAIマザーファンド]

・株式組入比率

株式の実質組入比率（投資信託証券や先物を含む）は、期を通じ高位に維持しました。

・期中の主な動き

MSCI-KOKUSAI指数（円ベース・為替ヘッジなし）の中長期的な動きを概ね捉える投資成果を目指し、現物株式への投資にあたっては、各銘柄への投資比率を各銘柄がMSCI-KOKUSAI指数の中で占める比率にほぼ一致させ、MSCI-KOKUSAI指数の変更（銘柄入れ替え、比率変更など）に対応して適宜ポートフォリオの見直しおよび修正を行い、また資金流入入に対しても速やかに対応しました。なお為替ヘッジ（為替の売り予約）は行いませんでした。

【新興国株式マザーファンド】

MSCIエマージング・マーケット・インデックス（配当込み・円換算ベース）の中長期的な動きを概ね捉える投資成果を目指すため、新興国の株式（ETF（上場投資信託証券）やDR（預託証券）を含む）に幅広く分散投資し、株式先物への投資も一部行いました。期中の資金流出入やMSCIエマージング・マーケット・インデックスの変更（銘柄入れ替え、比率変更など）に対応して適宜ポートフォリオの見直しを行い、実質株式組入比率は期を通じて高位を維持しました。なお、為替ヘッジ（為替の売り予約）は行いませんでした。

○当ファンドのベンチマークとの差異

今期の基準価額の騰落率は-7.0%となり、ベンチマークであるMSCI ACWI（除く日本、配当込み、円換算ベース）の-6.7%を0.3ポイント下回りました。

【主な差異要因】

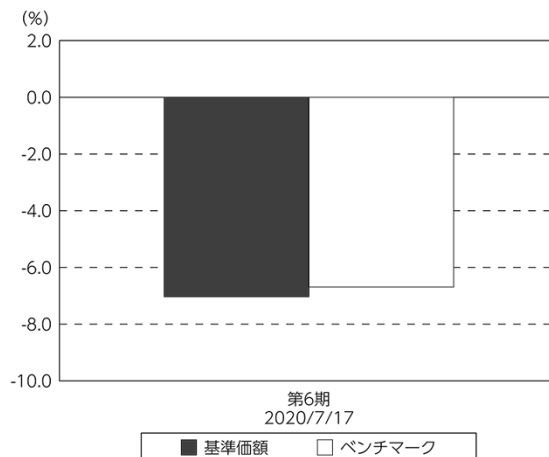
（マイナス要因）

- ①コスト負担（当ファンドにかかる信託報酬や、マザーファンドでかかる売買コストや保管費用など）
- ②配当金に対する課税（ファンドでは税引き後の配当金が計上される一方、ベンチマークは税引き前で計算されるため）

（その他、差異を生じた要因）

為替の評価時価による差異（ファンド評価に使用される為替レートとベンチマークの為替レートに時間差があり異なるため）

基準価額とベンチマークの対比（期別騰落率）



(注) 基準価額の騰落率は分配金込みです。

(注) ベンチマークは、MSCI ACWI（除く日本、配当込み、円換算ベース）です。

◎分配金

収益分配金は、基準価額水準等を勘案して決定させていただきました。
留保益の運用については、特に制限を設けず、元本部分と同一の運用を行います。

○分配原資の内訳

（単位：円、1万口当たり・税込み）

項 目	第 6 期
	2020年1月18日～ 2020年7月17日
当期分配金	20
（対基準価額比率）	0.184%
当期の収益	20
当期の収益以外	—
翌期繰越分配対象額	1,902

（注）対基準価額比率は当期分配金（税込み）の期末基準価額（分配金込み）に対する比率であり、ファンドの収益率とは異なります。

（注）当期の収益、当期の収益以外は小数点以下切捨てで算出しているため合計が当期分配金と一致しない場合があります。

◎今後の運用方針

【野村外国株（含む新興国）インデックス Bコース（野村投資一任口座向け）】

【外国株式MSCI-KOKUSAIマザーファンド】受益証券および【新興国株式マザーファンド】受益証券を主要投資対象とし、MSCI ACWI（除く日本、配当込み、円換算ベース）の中長期的な動きを概ね捉える投資成果を目指して運用を行います。

【外国株式MSCI-KOKUSAIマザーファンド】

引き続き、MSCI-KOKUSAI指数（円ベース・為替ヘッジなし）の中長期的な動きを捉える投資成果を目指して運用を行います。

【新興国株式マザーファンド】

引き続き、MSCIエマージング・マーケット・インデックス（配当込み・円換算ベース）の中長期的な動きを概ね捉える投資成果を目指して運用を行います。

引き続きご愛顧賜りますよう、よろしくお願い申し上げます。

○ 1 万口当たりの費用明細

（2020年1月18日～2020年7月17日）

項 目	当 期		項 目 の 概 要
	金 額	比 率	
(a) 信 託 報 酬 (投 信 会 社) (販 売 会 社) (受 託 会 社)	21 (17) (3) (2)	0.208 (0.164) (0.027) (0.016)	(a) 信託報酬＝期中の平均基準価額×信託報酬率 ファンドの運用とそれに伴う調査、受託会社への指図、法定書面等の作成、基準価額の算出等 購入後の情報提供、運用報告書等各種書類の送付、口座内でのファンドの管理および事務手続き等 ファンドの財産の保管・管理、委託会社からの指図の実行等
(b) 売 買 委 託 手 数 料 (株 式) (新 株 予 約 権 証 券) (投 資 信 託 証 券) (先 物 ・ オ プ シ ョ ン)	0 (0) (0) (0) (0)	0.004 (0.003) (0.000) (0.000) (0.001)	(b) 売買委託手数料＝期中の売買委託手数料÷期中の平均受益権口数 ※売買委託手数料は、有価証券等の売買の際、売買仲介人に支払う手数料
(c) 有 価 証 券 取 引 税 (株 式) (新 株 予 約 権 証 券) (投 資 信 託 証 券)	0 (0) (0) (0)	0.005 (0.005) (0.000) (0.000)	(c) 有価証券取引税＝期中の有価証券取引税÷期中の平均受益権口数 ※有価証券取引税は、有価証券の取引の都度発生する取引に関する税金
(d) そ の 他 費 用 (保 管 費 用) (監 査 費 用) (そ の 他)	1 (1) (0) (0)	0.011 (0.009) (0.002) (0.001)	(d) その他費用＝期中のその他費用÷期中の平均受益権口数 保管費用は、海外における保管銀行等に支払う有価証券等の保管及び資金の送金・資産の移転等に要する費用 監査費用は、監査法人等に支払うファンドの監査に係る費用 信託事務の処理に要するその他の諸費用
合 計	22	0.228	
期中の平均基準価額は、10,126円です。			

* 期中の費用（消費税等のかかるものは消費税等を含む）は、追加・解約により受益権口数に変動があるため、簡便法により算出した結果です。

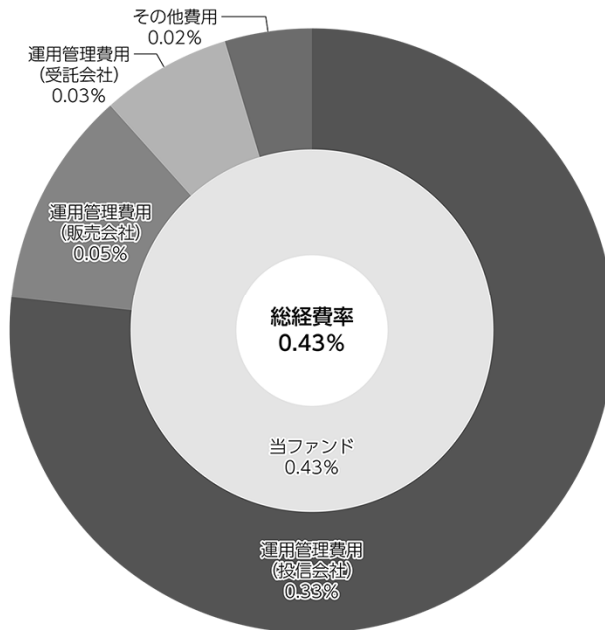
* 各金額は項目ごとに円未満は四捨五入してあります。

* 売買委託手数料、有価証券取引税およびその他費用は、このファンドが組み入れているマザーファンドが支払った金額のうち、当ファンドに対応するものを含みます。

* 各比率は1万口当たりのそれぞれの費用金額（円未満の端数を含む）を期中の平均基準価額で除して100を乗じたもので、項目ごとに小数第3位未満は四捨五入してあります。

（参考情報）**○総経費率**

当期中の運用・管理にかかった費用の総額（原則として、募集手数料、売買委託手数料及び有価証券取引税を除く。）を期中の平均受益権口数に期中の平均基準価額（1口当たり）を乗じた数で除した総経費率（年率）は0.43%です。



(注) 当ファンドの費用は1万口当たりの費用明細において用いた簡便法により算出したものです。

(注) 各費用は、原則として、募集手数料、売買委託手数料及び有価証券取引税を含みません。

(注) 各比率は、年率換算した値です。

(注) 当ファンドの費用は、マザーファンドが支払った費用を含みます。

(注) 上記の前提条件で算出したものです。このため、これらの値はあくまでも参考であり、実際に発生した費用の比率とは異なります。

○売買及び取引の状況

（2020年1月18日～2020年7月17日）

親投資信託受益証券の設定、解約状況

銘柄	設定		解約	
	口数	金額	口数	金額
	千口	千円	千口	千円
外国株式MSCI-KOKUSAIマザーファンド	381,504	1,026,052	326,162	916,361
新興国株式マザーファンド	172,547	193,823	109,405	127,174

*単位未満は切り捨て。

○株式売買比率

（2020年1月18日～2020年7月17日）

株式売買金額の平均組入株式時価総額に対する割合

項目	当期	
	外国株式MSCI-KOKUSAI マザーファンド	新興国株式 マザーファンド
(a) 期中の株式売買金額	72,072,244千円	6,184,149千円
(b) 期中の平均組入株式時価総額	601,334,965千円	35,614,698千円
(c) 売買高比率 (a) / (b)	0.11	0.17

*(b)は各月末現在の組入株式時価総額の平均。

○利害関係人との取引状況等

（2020年1月18日～2020年7月17日）

利害関係人との取引状況

<野村外国株（含む新興国）インデックス Bコース（野村投資一任口座向け）>
該当事項はございません。

<外国株式MSCI-KOKUSAIマザーファンド>
該当事項はございません。

<新興国株式マザーファンド>

区分	買付額等 A	うち利害関係人との取引状況B		売付額等 C	うち利害関係人との取引状況D	
		百万円	%		百万円	%
為替直物取引	百万円 6,953	百万円 1,397	% 20.1	百万円 5,551	百万円 1,599	% 28.8

平均保有割合 3.8%

※平均保有割合とは、マザーファンドの残存口数の合計に対する当該子ファンドのマザーファンド所有口数の割合。

利害関係人とは、投資信託及び投資法人に関する法律第11条第1項に規定される利害関係人であり、当ファンドに係る利害関係人とは野村信託銀行です。

○自社による当ファンドの設定、解約状況

（2020年1月18日～2020年7月17日）

期首残高 (元 本)	当期設定 元 本	当期解約 元 本	期末残高 (元 本)	取 引 の 理 由
百万円 0	百万円 -	百万円 -	百万円 0	当初設定時における取得

○組入資産の明細

（2020年7月17日現在）

親投資信託残高

銘 柄	期首(前期末)	当 期 末	
	口 数	口 数	評 価 額
	千口	千口	千円
外国株MSCI-KOKUSAIマザーファンド	3,566,723	3,622,065	10,688,714
新興国株マザーファンド	1,237,493	1,300,635	1,627,094

*口数・評価額の単位未満は切り捨て。

○投資信託財産の構成

（2020年7月17日現在）

項 目	当 期 末	
	評 価 額	比 率
	千円	%
外国株MSCI-KOKUSAIマザーファンド	10,688,714	86.1
新興国株マザーファンド	1,627,094	13.1
コール・ローン等、その他	99,060	0.8
投資信託財産総額	12,414,868	100.0

*金額の単位未満は切り捨て。

*外国株MSCI-KOKUSAIマザーファンドにおいて、当期末における外貨建て純資産（686,199,963千円）の投資信託財産総額（686,702,468千円）に対する比率は99.9%です。

*新興国株マザーファンドにおいて、当期末における外貨建て純資産（42,545,266千円）の投資信託財産総額（42,645,690千円）に対する比率は99.8%です。

*外貨建て資産は、期末の時価をわが国の対顧客電信売買相場の仲値により邦貨換算したものです。1カタールリヤル=29.41円、1米ドル=107.28円、1カナダドル=79.03円、1英ポンド=134.80円、1スイスフラン=113.48円、1スウェーデンクローナ=11.82円、1ノルウェークローネ=11.54円、1デンマーククローネ=16.40円、1トルコリラ=15.65円、1ユーロ=122.14円、1チェココルナ=4.58円、1フォリント=0.345円、1ズロチ=27.24円、1香港ドル=13.84円、1シンガポールドル=77.09円、1リンギ=25.14円、1バーツ=3.38円、1フィリピンペソ=2.16円、1ルピア=0.0074円、1ウォン=0.0892円、1新台湾ドル=3.64円、1豪ドル=74.89円、1ニュージーランドドル=70.21円、1インドルピー=1.44円、1新シェケル=31.11円、1パキスタンルピー=0.65円、1メキシコペソ=4.79円、1リアル=20.12円、1チリペソ=0.1362円、1コロンビアペソ=0.0295円、1UAEディルハム=29.26円、1エジプトポンド=6.71円、1ランド=6.42円、1サウジアラビアリヤル=28.65円。

○資産、負債、元本及び基準価額の状況（2020年7月17日現在）

項 目	当 期 末
	円
(A) 資産	12,414,868,834
コール・ローン等	58,221,479
外国株式MSCI-KOKUSAIマザーファンド(評価額)	10,688,714,526
新興国株式マザーファンド(評価額)	1,627,094,771
未収入金	40,838,058
(B) 負債	93,852,387
未払収益分配金	22,746,035
未払解約金	46,965,814
未払信託報酬	23,951,441
未払利息	67
その他未払費用	189,030
(C) 純資産総額(A-B)	12,321,016,447
元本	11,373,017,778
次期繰越損益金	947,998,669
(D) 受益権総口数	11,373,017,778口
1万口当たり基準価額(C/D)	10,834円

(注) 期首元本額は11,109,537,251円、期中追加設定元本額は1,606,864,411円、期中一部解約元本額は1,343,383,884円、1口当たり純資産額は1.0834円です。

○損益の状況（2020年1月18日～2020年7月17日）

項 目	当 期
	円
(A) 配当等収益	△ 7,030
支払利息	△ 7,030
(B) 有価証券売買損益	△ 651,285,209
売買益	168,264,675
売買損	△ 819,549,884
(C) 信託報酬等	△ 24,140,471
(D) 当期損益金(A+B+C)	△ 675,432,710
(E) 前期繰越損益金	1,581,774,257
(F) 追加信託差損益金	64,403,157
(配当等相当額)	(498,430,833)
(売買損益相当額)	(△ 434,027,676)
(G) 計(D+E+F)	970,744,704
(H) 収益分配金	△ 22,746,035
次期繰越損益金(G+H)	947,998,669
追加信託差損益金	64,403,157
(配当等相当額)	(501,504,641)
(売買損益相当額)	(△ 437,101,484)
分配準備積立金	1,662,648,387
繰越損益金	△ 779,052,875

*損益の状況の中で(B)有価証券売買損益は期末の評価換えによるものを含みます。

*損益の状況の中で(C)信託報酬等には信託報酬に対する消費税等相当額を含めて表示しています。

*損益の状況の中で(F)追加信託差損益金とあるのは、信託の追加設定の際、追加設定をした価額から元本を差し引いた差額分をいいます。

(注) 分配金の計算過程（2020年1月18日～2020年7月17日）は以下の通りです。

項 目	当 期
	2020年1月18日～ 2020年7月17日
a. 配当等収益(経費控除後)	103,620,165円
b. 有価証券売買等損益(経費控除後・繰越欠損金補填後)	0円
c. 信託約款に定める収益調整金	501,504,641円
d. 信託約款に定める分配準備積立金	1,581,774,257円
e. 分配対象収益(a+b+c+d)	2,186,899,063円
f. 分配対象収益(1万口当たり)	1,922円
g. 分配金	22,746,035円
h. 分配金(1万口当たり)	20円

○分配金のお知らせ

1万口当たり分配金（税込み）	20円
----------------	-----

※分配落ち後の基準価額が個別元本と同額または上回る場合、分配金は全額普通分配金となります。

※分配前の基準価額が個別元本を上回り、分配後の基準価額が個別元本を下回る場合、分配金は個別元本を上回る部分が普通分配金、下回る部分が元本払戻金（特別分配金）となります。

※分配前の基準価額が個別元本と同額または下回る場合、分配金は全額元本払戻金（特別分配金）となります。

○お知らせ

該当事項はございません。

○（参考情報）親投資信託の組入資産の明細

（2020年7月17日現在）

<外国株式MSCI-KOKUSAIマザーファンド>

下記は、外国株式MSCI-KOKUSAIマザーファンド全体(232,197,527千口)の内容です。

外国株式

銘柄	期首(前期末)		当 期 末		業 種 等
	株 数	株 数	評 価 額		
			外貨建金額	邦貨換算金額	
(アメリカ)	百株	百株	千米ドル	千円	
AFLAC INC	1,073	1,089	3,960	424,903	保険
AES CORP	1,010	1,010	1,502	161,228	独立系発電事業者・エネルギー販売業者
AT & T INC	10,621	11,295	34,325	3,682,440	各種電気通信サービス
ABBOTT LABORATORIES	2,566	2,775	26,751	2,869,847	ヘルスケア機器・用品
ABBVIE INC	2,145	2,787	27,849	2,987,694	バイオテクノロジー
ABIOMED INC	64	72	1,965	210,900	ヘルスケア機器・用品
ACTIVISION BLIZZARD INC	1,106	1,209	9,595	1,029,440	娯楽
ACUITY BRANDS INC	62	—	—	—	電気設備
ADOBE INC	709	758	32,351	3,470,631	ソフトウェア
ADVANCE AUTO PARTS	109	109	1,584	169,965	専門小売り
ADVANCED MICRO DEVICES	1,502	1,856	10,193	1,093,521	半導体・半導体製造装置
AGILENT TECHNOLOGIES INC	449	490	4,550	488,139	ライフサイエンス・ツール/サービス
AIR PRODUCTS	318	346	9,936	1,066,017	化学
AKAMAI TECHNOLOGIES	243	258	2,880	309,055	情報技術サービス
ALBEMARLE CORP	148	167	1,443	154,881	化学
ALEXION PHARMACEUTICALS INC	325	344	3,765	403,991	バイオテクノロジー
ALIGN TECHNOLOGY INC	110	118	3,646	391,164	ヘルスケア機器・用品
ALLEGHANY CORP	21	23	1,233	132,378	保険
ALLIANCE DATA SYSTEMS CORP	66	—	—	—	情報技術サービス
ALLIANT ENERGY CORP	343	376	1,869	200,597	電力
ALLSTATE CORP	480	503	4,607	494,344	保険
ALLY FINANCIAL INC	574	574	1,286	137,997	消費者金融
ALNYLAM PHARMACEUTICALS INC	165	175	2,730	292,930	バイオテクノロジー
ALPHABET INC-CL C	454	483	73,410	7,875,476	インタラクティブ・メディアおよびサービス
ALPHABET INC-CL A	435	472	71,595	7,680,724	インタラクティブ・メディアおよびサービス
ALTICE USA INC-A	200	530	1,281	137,426	メディア
ALTRIA GROUP INC	2,708	2,945	12,215	1,310,517	タバコ
AMAZON.COM INC	611	667	200,153	21,472,449	インターネット販売・通信販売
AMERCO	11	11	365	39,180	陸運・鉄道
AMEREN CORPORATION	350	391	3,002	322,107	総合公益事業
AMERICAN AIRLINES GROUP INC	146	—	—	—	旅客航空輸送業
AMERICAN ELECTRIC POWER	713	772	6,568	704,716	電力
AMERICAN EXPRESS CO	1,028	1,090	10,498	1,126,319	消費者金融
AMERICAN FINANCIAL GROUP INC	108	125	791	84,925	保険
AMERICAN INTL GROUP	1,284	1,378	4,486	481,340	保険
AMERICAN WATER WORKS CO INC	260	283	3,914	419,942	水道
AMERISOURCEBERGEN CORP	222	239	2,455	263,424	ヘルスケア・プロバイダー/ヘルスケア・サービス
AMERIPRISE FINANCIAL INC	189	190	2,904	311,638	資本市場
AMETEK INC	335	355	3,291	353,156	電気設備
AMGEN INC	871	928	23,682	2,540,665	バイオテクノロジー
AMPHENOL CORP-CL A	433	464	4,682	502,308	電子装置・機器・部品
ANALOG DEVICES INC	533	581	6,738	722,899	半導体・半導体製造装置

野村外国株（含む新興国）インデックス Bコース（野村投資一任口座向け）

銘柄	期首(前期末)		当 期 末		業 種 等
	株 数	株 数	評 価 額		
			外貨建金額	邦貨換算金額	
(アメリカ)	百株	百株	千米ドル	千円	
ANSYS INC	122	134	3,957	424,509	ソフトウェア
ANTHEM INC	373	396	10,457	1,121,930	ヘルスケア・プロバイダー/ヘルスケア・サービス
APACHE CORPORATION	541	—	—	—	石油・ガス・消耗燃料
APOLLO GLOBAL MANAGEMENT INC	—	275	1,408	151,109	資本市場
APPLE INC	6,576	6,899	266,394	28,578,788	コンピュータ・周辺機器
APPLIED MATERIALS	1,352	1,438	8,964	961,710	半導体・半導体製造装置
AQUA AMERICA INC	318	—	—	—	水道
ARAMARK	354	340	790	84,804	ホテル・レストラン・レジャー
ARCHER DANIELS MIDLAND	807	884	3,620	388,446	食品
ARCONIC INC	570	—	—	—	航空宇宙・防衛
ARISTA NETWORKS INC	81	87	1,871	200,779	通信機器
ARROW ELECTRS INC	121	121	818	87,854	電子装置・機器・部品
ASSURANT INC	90	90	945	101,447	保険
ATMOS ENERGY CORP	170	184	1,850	198,480	ガス
AUTODESK INC.	316	350	8,191	878,735	ソフトウェア
AUTOLIV INC	119	119	810	86,900	自動車部品
AUTOMATIC DATA PROCESS	632	677	9,896	1,061,684	情報技術サービス
AUTOZONE	35	36	4,218	452,507	専門小売り
AVALARA INC	—	118	1,466	157,364	ソフトウェア
AVANTOR INC	—	680	1,276	136,927	ライフサイエンス・ツール/サービス
AVERY DENNISON CORP	122	134	1,600	171,672	容器・包装
BAKER HUGHES CO	910	1,010	1,554	166,754	エネルギー設備・サービス
BALL CORP	453	498	3,459	371,146	容器・包装
BANK OF AMERICA CORP	12,855	12,370	29,601	3,175,639	銀行
BANK OF NEWYORK MELLON CORP	1,239	1,271	4,669	500,960	資本市場
BAXTER INTERNATIONAL INC.	716	810	6,950	745,661	ヘルスケア機器・用品
BECTON, DICKINSON	391	429	11,370	1,219,842	ヘルスケア機器・用品
BEIGENE, LTD ADR	55	63	1,459	156,523	バイオテクノロジー
WR BERKLEY CORP	217	241	1,526	163,788	保険
BERKSHIRE HATHAWAY INC CL B	1,914	2,183	41,697	4,473,305	各種金融サービス
BEST BUY COMPANY INC	343	360	3,180	341,214	専門小売り
BIO-RAD LABORATORIES-A	32	36	1,827	196,026	ライフサイエンス・ツール/サービス
BIOMARIN PHARMACEUTICAL INC	263	280	3,577	383,830	バイオテクノロジー
BIOGEN INC	269	276	7,720	828,297	バイオテクノロジー
BLACK KNIGHT INC	220	242	1,712	183,705	情報技術サービス
BLACKROCK INC	167	239	13,567	1,455,505	資本市場
BLACKSTONE GROUP INC/THE-A	975	1,069	5,922	635,340	資本市場
BOEING CO	776	847	15,135	1,623,778	航空宇宙・防衛
BOOKING HOLDINGS INC	61	65	11,389	1,221,819	インターネット販売・通信販売
BOOZ ALLEN HAMILTON HOLDINGS	207	226	1,602	171,899	情報技術サービス
BORGWARNER INC	296	350	1,321	141,818	自動車部品
BOSTON SCIENTIFIC CORP	2,015	2,186	7,950	852,927	ヘルスケア機器・用品
BRISTOL-MYERS SQUIBB CO	3,403	3,551	21,064	2,259,802	医薬品
BROADRIDGE FINANCIAL SOLUTIONS INC	164	179	2,281	244,762	情報技術サービス
BROADCOM INC	577	628	19,555	2,097,888	半導体・半導体製造装置
BROWN & BROWN INC	352	388	1,685	180,775	保険
BROWN-FORMAN CORP-CL B	454	500	3,336	357,886	飲料
BURLINGTON STORES INC	98	105	1,996	214,181	専門小売り
CBOE GLOBAL MARKETS INC	164	179	1,663	178,416	資本市場
CBRE GROUP INC	458	514	2,291	245,877	不動産管理・開発

野村外国株（含む新興国）インデックス Bコース（野村投資一任口座向け）

銘柄	期首(前期末)		当 期 末		業 種 等
	株 数	株 数	評 価 額		
			外貨建金額	邦貨換算金額	
(アメリカ)	百株	百株	千米ドル	千円	
CDK GLOBAL INC	167	200	858	92,110	ソフトウェア
CDW CORPORATION	211	224	2,614	280,438	電子装置・機器・部品
CF INDUSTRIES HOLDINGS INC	314	353	1,057	113,458	化学
C. H. ROBINSON WORLDWIDE INC	201	221	1,898	203,682	航空貨物・物流サービス
CIGNA CORP	550	592	10,656	1,143,175	ヘルスケア・プロバイダー/ヘルスケア・サービス
CME GROUP INC	518	565	9,447	1,013,513	資本市場
CMS ENERGY CORP	409	456	2,751	295,132	総合公益事業
CSX CORP	1,109	1,228	8,727	936,275	陸運・鉄道
CVS HEALTH CORP	1,885	2,062	13,400	1,437,652	ヘルスケア・プロバイダー/ヘルスケア・サービス
CABLE ONE INC	—	7	1,301	139,637	メディア
CABOT OIL & GAS CORP	585	640	1,133	121,595	石油・ガス・消耗燃料
CADENCE DESIGN SYS INC	401	446	4,401	472,153	ソフトウェア
CAMPBELL SOUP CO	248	274	1,357	145,650	食品
CAPITAL ONE FINANCIAL CORP	679	725	4,593	492,801	消費者金融
CARDINAL HEALTH INC	443	472	2,474	265,434	ヘルスケア・プロバイダー/ヘルスケア・サービス
CARMAX INC	239	261	2,485	266,616	専門小売り
CARLYLE GROUP INC/THE	—	220	634	68,114	資本市場
CARNIVAL CORP	621	720	1,136	121,887	ホテル・レストラン・レジャー
CARRIER GLOBAL CORP	—	1,300	3,459	371,113	建設関連製品
CATALENT INC	—	248	2,071	222,235	医薬品
CATERPILLAR INC DEL	825	871	12,068	1,294,716	機械
CELANESE CORP-SERIES A	178	196	1,775	190,482	化学
CENTENE CORP	596	921	6,081	652,408	ヘルスケア・プロバイダー/ヘルスケア・サービス
CENTERPOINT ENERGY INC	754	754	1,454	156,035	総合公益事業
CENTURYLINK INC	1,480	1,470	1,459	156,597	各種電気通信サービス
CERNER CORP	473	499	3,577	383,829	ヘルスケア・テクノロジ
CHARTER COMMUNICATIONS INC-A	227	233	13,013	1,396,062	メディア
CHENIERE ENERGY INC	327	364	1,839	197,358	石油・ガス・消耗燃料
CHEVRON CORP	2,758	2,958	26,136	2,803,965	石油・ガス・消耗燃料
CHIPOTLE MEXICAN GRILL INC	39	41	4,653	499,236	ホテル・レストラン・レジャー
CHURCH & DWIGHT CO INC	351	395	3,325	356,802	家庭用品
CINCINNATI FINANCIAL CORP	229	246	1,864	200,069	保険
CISCO SYSTEMS	6,219	6,708	30,709	3,294,485	通信機器
CINTAS CORP	126	142	3,939	422,660	商業サービス・用品
CITIGROUP	3,281	3,312	17,043	1,828,432	銀行
CITIZENS FINANCIAL GROUP	644	700	1,781	191,119	銀行
CITRIX SYSTEMS INC	186	184	2,794	299,784	ソフトウェア
CLOROX CO	187	201	4,580	491,448	家庭用品
COCA COLA CO	5,902	6,416	29,609	3,176,543	飲料
COGNEX CORP	248	278	1,736	186,249	電子装置・機器・部品
COGNIZANT TECH SOLUTIONS CORP	805	866	5,286	567,181	情報技術サービス
COLGATE PALMOLIVE CO.	1,178	1,293	9,694	1,040,070	家庭用品
COMCAST CORP-CL A	6,589	7,177	30,243	3,244,563	メディア
COMERICA INC	230	230	845	90,703	銀行
CONAGRA BRANDS INC	721	769	2,814	301,943	食品
CONCHO RESOURCES INC	297	310	1,589	170,574	石油・ガス・消耗燃料
CONOCOPHILLIPS	1,627	1,716	7,136	765,640	石油・ガス・消耗燃料
CONSOLIDATED EDISON INC	491	525	3,771	404,617	総合公益事業
CONSTELLATION BRANDS INC-A	248	268	4,857	521,083	飲料
CONTINENTAL RESOURCES INC/OK	139	—	—	—	石油・ガス・消耗燃料

野村外国株(含む新興国) インデックス Bコース (野村投資一任口座向け)

銘柄	期首(前期末)		当 期 末		業 種 等
	株 数	株 数	評 価 額		
			外貨建金額	邦貨換算金額	
(アメリカ)	百株	百株	千米ドル	千円	
THE COOPER COMPANIES, INC.	71	80	2,331	250,141	ヘルスケア機器・用品
COPART INC	302	337	2,916	312,835	商業サービス・用品
CORNING INC	1,141	1,190	3,422	367,159	電子装置・機器・部品
CORTEVA INC	1,092	1,200	3,350	359,430	化学
COSTCO WHOLESALE CORPORATION	642	698	22,776	2,443,506	食品・生活必需品小売り
COSTAR GROUP INC	53	61	4,298	461,142	専門サービス
COTY INC-CL A	490	—	—	—	パーソナル用品
COUPA SOFTWARE INC	—	106	3,147	337,682	ソフトウェア
CROWDSTRIKE HOLDINGS INC - A	—	164	1,657	177,804	ソフトウェア
CROWN HOLDINGS INC	191	212	1,421	152,539	容器・包装
CUMMINS INC	216	235	4,317	463,198	機械
DR HORTON INC	512	538	3,364	360,959	家庭用耐久財
DTE ENERGY COMPANY	266	305	3,345	358,942	総合公益事業
DXC TECHNOLOGY CO	378	—	—	—	情報技術サービス
DANAHER CORP	906	992	18,729	2,009,349	ヘルスケア機器・用品
DARDEN RESTAURANTS INC	179	198	1,518	162,900	ホテル・レストラン・レジャー
DATADOG INC - CLASS A	—	167	1,424	152,848	ソフトウェア
DAVITA INC	148	148	1,255	134,656	ヘルスケア・プロバイダー/ヘルスケア・サービス
DEERE & COMPANY	435	471	8,168	876,271	機械
DELL TECHNOLOGIES-C	235	383	2,263	242,831	コンピュータ・周辺機器
DELTA AIR LINES INC	252	252	686	73,696	旅客航空輸送業
DENTSPLY SIRONA INC	318	352	1,560	167,401	ヘルスケア機器・用品
DEVON ENERGY CORP	624	—	—	—	石油・ガス・消耗燃料
DEXCOM INC	132	144	5,983	641,901	ヘルスケア機器・用品
DIAMONDBACK ENERGY INC	231	231	912	97,912	石油・ガス・消耗燃料
DISNEY (WALT) CO	2,618	2,843	33,953	3,642,579	娯楽
DISCOVER FINANCIAL SERVICES	462	496	2,494	267,597	消費者金融
DISCOVERY INC - A	245	245	539	57,876	メディア
DISCOVERY INC - C	503	570	1,122	120,464	メディア
DISH NETWORK CORP-A	371	384	1,276	136,892	メディア
DOCUSIGN INC	149	271	5,195	557,385	ソフトウェア
DOLLAR GENERAL CORP	375	398	7,519	806,640	複合小売り
DOLLAR TREE INC	340	376	3,633	389,779	複合小売り
DOMINION ENERGY INC	1,189	1,330	10,234	1,097,941	総合公益事業
DOMINOS PIZZA INC	59	62	2,559	274,553	ホテル・レストラン・レジャー
DOVER CORP	214	229	2,344	251,493	機械
DOW INC	1,078	1,156	5,066	543,560	化学
DROPBOX INC-CLASS A	280	390	805	86,439	ソフトウェア
DUKE ENERGY CORP	1,054	1,163	9,428	1,011,483	電力
DUPONT DE NEMOURS INC	1,083	1,155	6,327	678,770	化学
DYNATRACE INC	—	201	812	87,201	ソフトウェア
EOG RESOURCES INC	838	907	4,337	465,302	石油・ガス・消耗燃料
E*TRADE FINANCIAL CORP	350	350	1,902	204,148	資本市場
EAST WEST BANCORP INC	207	207	731	78,457	銀行
EASTMAN CHEMICAL CO.	208	208	1,573	168,807	化学
EATON VANCE CORP	164	—	—	—	資本市場
EBAY INC	1,158	1,245	7,301	783,350	インターネット販売・通信販売
ECOLAB INC	374	405	8,435	904,986	化学
EDISON INTERNATIONAL	532	580	3,253	349,005	電力
EDWARDS LIFESCIENCES CORP	300	996	7,156	767,723	ヘルスケア機器・用品

野村外国株（含む新興国）インデックス Bコース（野村投資一任口座向け）

銘柄	期首(前期末)		当 期 末		業 種 等
	株 数	株 数	評 価 額		
			外貨建金額	邦貨換算金額	
(アメリカ)	百株	百株	千米ドル	千円	
ELANCO ANIMAL HEALTH INC	530	600	1,440	154,483	医薬品
ELECTRONIC ARTS	429	461	6,364	682,741	娯楽
EMERSON ELEC	888	973	6,143	659,077	電気設備
ENTERGY CORP	286	313	3,077	330,178	電力
EPAM SYSTEMS INC	77	84	2,169	232,695	情報技術サービス
EQUIFAX INC	174	195	3,221	345,612	専門サービス
EQUITABLE HOLDINGS INC	620	620	1,269	136,153	各種金融サービス
ERIE INDEMNITY COMPANY-CL A	37	37	748	80,280	保険
ESSENTIAL UTILITIES INC	—	349	1,531	164,289	水道
EVERGY INC	338	359	2,204	236,511	電力
EVERSOURCE ENERGY	465	521	4,470	479,616	電力
EXACT SCIENCES CORP	207	226	2,150	230,742	バイオテクノロジー
EXELON CORPORATION	1,434	1,548	5,891	632,060	電力
EXPEDIA GROUP INC	207	205	1,786	191,707	インターネット販売・通信販売
EXPEDITORS INTERNATIONAL WASH INC	253	273	2,160	231,780	航空貨物・物流サービス
EXXON MOBIL CORP	6,151	6,690	29,623	3,177,989	石油・ガス・消耗燃料
FLIR SYSTEMS INC	207	207	884	94,890	電子装置・機器・部品
FMC CORP	196	211	2,240	240,349	化学
FACEBOOK INC-A	3,499	3,792	91,360	9,801,171	インタラクティブ・メディアおよびサービス
FACTSET RESEARCH SYSTEMS INC	54	59	2,072	222,315	資本市場
FAIR ISAAC CORP	—	46	1,853	198,826	ソフトウェア
FASTENAL CO	826	921	4,006	429,801	商社・流通業
FEDEX CORPORATION	366	391	6,494	696,731	航空貨物・物流サービス
F5 NETWORKS INC	93	93	1,371	147,101	通信機器
FIDELITY NATIONAL INFORMATION	889	974	13,523	1,450,853	情報技術サービス
FNF GROUP	405	454	1,480	158,778	保険
FIFTH THIRD BANCORP	1,052	1,120	2,145	230,214	銀行
FIRST REPUBLIC BANK/CA	241	271	3,047	326,895	銀行
FISERV INC	848	906	9,003	965,930	情報技術サービス
FIRSTENERGY CORP	800	866	3,575	383,602	電力
FLEETCOR TECHNOLOGIES INC	126	138	3,592	385,349	情報技術サービス
FLOWSERVE CORP	206	—	—	—	機械
FORD MOTOR COMPANY	5,800	6,070	4,164	446,716	自動車
FORTINET INC	216	228	2,903	311,496	ソフトウェア
FORTIVE CORP	434	476	3,413	366,189	機械
FORTUNE BRANDS HOME & SECURITY INC	194	216	1,491	160,052	建設関連製品
FOX CORP-CLASS A	528	520	1,360	145,990	メディア
FOX CORP-CLASS B	254	254	670	71,924	メディア
FRANKLIN RESOURCES INC	434	434	924	99,218	資本市場
FREPORT-MCMORAN INC	2,080	2,250	3,030	325,138	金属・鉱業
ARTHUR J GALLAGHER & CO	266	297	3,045	326,746	保険
GAP INC	315	—	—	—	専門小売り
GARTNER INC	128	141	1,755	188,339	情報技術サービス
GENERAL DYNAMICS	354	392	5,821	624,540	航空宇宙・防衛
GENERAL ELEC CO	12,650	13,850	9,764	1,047,508	コングロマリット
GENERAL MILLS	867	944	6,106	655,130	食品
GENERAL MOTORS CO	1,885	2,050	5,504	590,495	自動車
GENUINE PARTS CO	215	232	2,056	220,615	販売
GILEAD SCIENCES INC	1,846	2,004	15,358	1,647,676	バイオテクノロジー
GLOBAL PAYMENTS INC	434	473	7,877	845,131	情報技術サービス

野村外国株(含む新興国) インデックス Bコース (野村投資一任口座向け)

銘柄	期首(前期末)		当 期 末		業 種 等
	株 数	株 数	評 価 額		
			外貨建金額	邦貨換算金額	
(アメリカ)	百株	百株	千米ドル	千円	
GLOBE LIFE INC	157	157	1,192	127,955	保険
GODADDY INC - CLASS A	269	269	1,892	203,075	情報技術サービス
GOLDMAN SACHS GROUP	474	521	11,184	1,199,852	資本市場
GRAINGER(W.W.) INC	70	74	2,493	267,474	商社・流通業
GRUBHUB INC	145	—	—	—	インターネット販売・通信販売
GUIDEWIRE SOFTWARE INC	121	136	1,552	166,574	ソフトウェア
HCA HEALTHCARE INC	395	422	4,521	485,045	ヘルスケア・プロバイダー/ヘルスケア・サービス
HD SUPPLY HOLDINGS INC	268	268	945	101,404	商社・流通業
HP INC	2,160	2,230	3,976	426,554	コンピュータ・周辺機器
HALLIBURTON CO	1,280	1,350	1,767	189,579	エネルギー設備・サービス
HANESBRANDS INC	510	—	—	—	繊維・アパレル・贅沢品
HARLEY-DAVIDSON INC	224	—	—	—	自動車
HARTFORD FINANCIAL SERVICES	520	583	2,466	264,624	保険
HASBRO INC	182	214	1,658	177,946	レジャー用品
HEICO CORP	63	63	609	65,349	航空宇宙・防衛
HEICO CORP-CLASS A	109	124	976	104,812	航空宇宙・防衛
JACK HENRY & ASSOCIATES INC	117	125	2,235	239,797	情報技術サービス
HERSHEY CO/THE	215	235	3,159	338,959	食品
HESS CORP	394	432	2,102	225,560	石油・ガス・消耗燃料
HEWLETT PACKARD ENTERPRISE	1,890	2,020	1,963	210,637	コンピュータ・周辺機器
HILTON WORLDWIDE HOLDINGS INC	396	434	3,510	376,619	ホテル・レストラン・レジャー
HOLLYFRONTIER CORP	236	236	670	71,928	石油・ガス・消耗燃料
HOLOGIC INC	398	433	2,596	278,527	ヘルスケア機器・用品
HOME DEPOT	1,591	1,718	44,338	4,756,596	専門小売り
HONEYWELL INTERNATIONAL INC	1,044	1,120	17,144	1,839,311	コングロマリット
HORMEL FOODS CORP	428	456	2,258	242,299	食品
HOWMET AEROSPACE INC	—	570	923	99,062	航空宇宙・防衛
HUMANA INC	195	210	8,341	894,865	ヘルスケア・プロバイダー/ヘルスケア・サービス
HUNT J B TRANSPORT SVCS INC	132	132	1,749	187,703	陸運・鉄道
HUNTINGTON BANCSHARES INC	1,540	1,690	1,532	164,442	銀行
HUNTINGTON INGALLS INDUSTRIE	58	65	1,165	125,078	航空宇宙・防衛
IAC/INTERACTIVE CORP	—	126	1,577	169,263	インタラクティブ・メディアおよびサービス
IAC/INTERACTIVE CORP	112	—	—	—	インタラクティブ・メディアおよびサービス
IPG PHOTONICS CORP	59	59	1,008	108,234	電子装置・機器・部品
IDEX CORP	113	123	2,072	222,290	機械
IDEXX LABORATORIES INC	126	136	4,613	494,895	ヘルスケア機器・用品
ILLINOIS TOOL WORKS INC	470	499	9,062	972,207	機械
ILLUMINA INC	212	233	8,791	943,187	ライフサイエンス・ツール/サービス
INCYTE CORP	267	285	2,895	310,578	バイオテクノロジー
INGERSOLL-RAND INC	—	580	1,779	190,898	機械
INGREDION INC	96	112	946	101,517	食品
INSULET CORP	89	98	1,924	206,504	ヘルスケア機器・用品
INTEL CORP	6,438	6,736	39,836	4,273,681	半導体・半導体製造装置
INTERCONTINENTAL EXCHANGE INC	814	867	8,008	859,149	資本市場
INTERNATIONAL BUSINESS MACHINES	1,285	1,403	17,398	1,866,522	情報技術サービス
INTERNATIONAL FLAVORS & FRAGRANCE	155	136	1,762	189,102	化学
IP(INTERNATIONAL PAPER CO)	559	598	2,235	239,869	容器・包装
INTERPUBLIC GROUP	580	580	1,055	113,244	メディア
INTUIT INC	382	413	11,799	1,265,840	ソフトウェア
INTUITIVE SURGICAL INC	166	182	10,997	1,179,795	ヘルスケア機器・用品

野村外国株（含む新興国）インデックス Bコース（野村投資一任口座向け）

銘柄	期首(前期末)		当 期 末		業 種 等
	株 数	株 数	評 価 額		
			外貨建金額	邦貨換算金額	
(アメリカ)	百株	百株	千米ドル	千円	
IONIS PHARMACEUTICALS INC	188	214	1,330	142,775	バイオテクノロジー
IQVIA HOLDINGS INC	241	306	4,580	491,364	ライフサイエンス・ツール/サービス
JPMORGAN CHASE & CO	4,650	4,843	48,434	5,196,089	銀行
JACOBS ENGINEERING GROUP INC	200	216	1,784	191,451	建設・土木
JEFFERIES FINANCIAL GROUP INC	350	—	—	—	各種金融サービス
JOHNSON & JOHNSON	3,838	4,152	61,968	6,647,991	医薬品
JONES LANG LASALLE INC	76	76	797	85,503	不動産管理・開発
JUNIPER NETWORKS INC	530	530	1,227	131,684	通信機器
KLA CORP	235	244	4,783	513,160	半導体・半導体製造装置
KKR & CO INC-A	736	784	2,718	291,600	資本市場
KANSAS CITY SOUTHERN	142	148	2,344	251,530	陸運・鉄道
KELLOGG CO	383	400	2,729	292,831	食品
KEURIG DR PEPPER INC	—	560	1,655	177,587	飲料
KEYCORP	1,470	1,580	1,892	203,063	銀行
KEYSIGHT TECHNOLOGIES INC	271	304	2,929	314,325	電子装置・機器・部品
KIMBERLY-CLARK CORP	497	545	7,830	840,062	家庭用品
KINDER MORGAN INC	2,960	3,260	4,886	524,249	石油・ガス・消耗燃料
KNIGHT-SWIFT TRANSPORTATION HOLDINGS INC	208	208	912	97,892	陸運・鉄道
KOHL'S CORP	253	—	—	—	複合小売り
KRAFT HEINZ CO/THE	990	1,088	3,742	401,519	食品
KROGER CO	1,160	1,269	4,280	459,194	食品・生活必需品小売り
LKQ CORP	450	440	1,251	134,293	販売
L3HARRIS TECHNOLOGIES INC	327	352	5,879	630,748	航空宇宙・防衛
LABORATORY CRP OF AMER HLDGS	142	158	3,009	322,817	ヘルスケア・プロバイダー/ヘルスケア・サービス
LAM RESEARCH	211	231	7,966	854,670	半導体・半導体製造装置
LAMB WESTON HOLDINGS INC	217	239	1,599	171,582	食品
LAS VEGAS SANDS CORP	507	538	2,674	286,909	ホテル・レストラン・レジャー
ESTEE LAUDER COMPANIES-CL A	324	354	7,049	756,276	パーソナル用品
LEAR CORP	84	84	966	103,632	自動車部品
LEGGETT & PLATT INC	189	—	—	—	家庭用耐久財
LEIDOS HOLDINGS INC	200	215	1,861	199,698	情報技術サービス
LENNAR CORP-A	407	430	3,001	322,036	家庭用耐久財
LENNOX INTERNATIONAL INC	51	57	1,439	154,439	建設関連製品
LIBERTY BROADBAND CORP-A	—	40	514	55,159	メディア
LIBERTY BROADBAND CORP-C	156	167	2,184	234,320	メディア
LIBERTY SIRIUSXM GROUP	129	129	459	49,308	メディア
LIBERTY SIRIUS GROUP-C	228	258	917	98,479	メディア
LIBERTY MEDIA CORP-LIBERTY-C	293	340	1,225	131,493	娯楽
ELI LILLY & CO.	1,268	1,353	22,324	2,394,972	医薬品
LINCOLN NATIONAL CORP	299	299	1,121	120,287	保険
LIVE NATION ENTERTAINMENT IN	208	230	1,169	125,469	娯楽
LOCKHEED MARTIN	368	402	14,719	1,579,092	航空宇宙・防衛
LOEWS CORP	397	433	1,569	168,342	保険
LOWES COS INC	1,125	1,211	17,287	1,854,552	専門小売り
LULULEMON ATHLETICA INC	165	196	6,136	658,309	繊維・アパレル・贅沢品
M & T BANK CORP	189	200	2,050	219,966	銀行
MGM RESORTS INTERNATIONAL	707	710	1,249	134,057	ホテル・レストラン・レジャー
MSCI INC	122	136	5,052	542,051	資本市場
MANPOWERGROUP INC	80	—	—	—	専門サービス
MARATHON OIL CORP	1,230	—	—	—	石油・ガス・消耗燃料

野村外国株（含む新興国）インデックス Bコース（野村投資一任口座向け）

銘柄	期首(前期末)		当 期 末		業 種 等
	株 数	株 数	評 価 額		
			外貨建金額	邦貨換算金額	
(アメリカ)	百株	百株	千米ドル	千円	
MARATHON PETROLEUM CORP	954	1,008	3,768	404,328	石油・ガス・消耗燃料
MARKEL CORP	20	21	2,031	217,953	保険
MARKETAXESS HOLDINGS INC	53	61	3,269	350,749	資本市場
MARSH & MCLENNAN COS	736	789	8,823	946,572	保険
MARRIOTT INTERNATIONAL-CLA	406	429	3,994	428,521	ホテル・レストラン・レジャー
MARTIN MARIETTA MATERIALS	90	97	2,163	232,151	建設資材
MASCO CORP	428	425	2,224	238,638	建設関連製品
MASIMO CORP	—	82	1,866	200,227	ヘルスケア機器・用品
MASTERCARD INC	1,312	1,409	42,178	4,524,900	情報技術サービス
MATCH GROUP INC	84	—	—	—	インタラクティブ・メディアおよびサービス
MATCH GROUP INC	—	355	3,362	360,707	インタラクティブ・メディアおよびサービス
MAXIM INTEGRATED PRODUCTS	403	424	2,948	316,314	半導体・半導体製造装置
MCCORMICK & CO INC.	178	199	3,775	405,027	食品
MCDONALD'S CORP	1,109	1,173	22,394	2,402,526	ホテル・レストラン・レジャー
MCKESSON CORP	269	256	3,926	421,210	ヘルスケア・プロバイダー/ヘルスケア・サービス
MELCO RESORTS & ENTERT-ADR	280	340	592	63,612	ホテル・レストラン・レジャー
MERCADOLIBRE INC	64	69	6,677	716,330	インターネット販売・通信販売
MERCK & CO INC	3,721	3,993	31,704	3,401,250	医薬品
METLIFE INC	1,161	1,250	4,841	519,369	保険
METTLER-TOLEDO INTL	36	38	3,339	358,254	ライフサイエンス・ツール/サービス
MICROSOFT CORP	10,555	11,394	232,346	24,926,126	ソフトウェア
MICROCHIP TECHNOLOGY	355	373	3,940	422,723	半導体・半導体製造装置
MICRON TECHNOLOGY	1,596	1,740	8,717	935,202	半導体・半導体製造装置
MIDDLEBY CORP	87	—	—	—	機械
MODERNA INC	—	432	3,534	379,148	バイオテクノロジー
MOHAWK INDUSTRIES	87	102	794	85,275	家庭用耐久財
MOLINA HEALTHCARE INC	—	97	1,786	191,660	ヘルスケア・プロバイダー/ヘルスケア・サービス
MOLSON COORS BEVERAGE CO-B	284	314	1,132	121,505	飲料
MONDELEZ INTERNATIONAL INC	2,115	2,248	11,923	1,279,141	食品
MONGODB INC	63	74	1,516	162,688	情報技術サービス
MONSTER BEVERAGE CORP	589	638	4,633	497,044	飲料
MOODY'S CORP	245	268	7,755	831,997	資本市場
MORGAN STANLEY	1,815	1,903	10,017	1,074,665	資本市場
DAIRY FARM INTL HLDGS LTD	450	450	206	22,158	食品・生活必需品小売り
MOSAIC CO/THE	560	560	739	79,301	化学
MOTOROLA SOLUTIONS INC	245	268	3,610	387,305	通信機器
NRG ENERGY INC	358	405	1,370	147,029	電力
NVR INC	5	5	1,869	200,601	家庭用耐久財
NASDAQ INC	171	184	2,337	250,751	資本市場
NATIONAL OILWELL VARCO INC	580	580	668	71,680	エネルギー設備・サービス
NETAPP INC	352	352	1,560	167,439	コンピュータ・周辺機器
NETFLIX INC	635	693	36,548	3,920,883	娯楽
NEUROCRINE BIOSCIENCES INC	128	142	1,893	203,172	バイオテクノロジー
HONGKONG LAND HOLDINGS LTD	1,600	1,840	728	78,168	不動産管理・開発
JARDINE MATHESON HLDGS LTD	335	354	1,430	153,427	コングロマリット
JARDINE STRATEGIC HLDGS LTD	333	333	688	73,913	コングロマリット
NEWELL BRANDS INC	570	660	1,092	117,181	家庭用耐久財
NEWMONT CORP	1,215	1,281	7,884	845,855	金属・鉱業
NEWS CORP/NEW-CL A-W/I	550	550	701	75,289	メディア
NEXTERA ENERGY INC	695	772	20,718	2,222,727	電力

野村外国株（含む新興国）インデックス Bコース（野村投資一任口座向け）

銘柄	期首(前期末)		当 期 末		業 種 等
	株 数	株 数	評 価 額		
			外貨建金額	邦貨換算金額	
(アメリカ)	百株	百株	千米ドル	千円	
NIKE INC-B	1,827	1,968	19,140	2,053,421	繊維・アパレル・贅沢品
NISOURCE INC	533	582	1,388	148,912	総合公益事業
NOBLE ENERGY INC	710	—	—	—	石油・ガス・消耗燃料
NORDSON CORP	—	87	1,664	178,547	機械
NORDSTROM INC	150	—	—	—	複合小売り
NORFOLK SOUTHERN CORP	383	403	7,371	790,833	陸運・鉄道
NORTHERN TRUST CORP	302	321	2,566	275,288	資本市場
NORTHROP GRUMMAN CORP	232	252	7,655	821,230	航空宇宙・防衛
NORTONLIFELOCK INC	910	910	1,835	196,909	ソフトウェア
NUCOR CORP	431	467	1,950	209,216	金属・鉱業
NVIDIA CORP	840	963	39,063	4,190,719	半導体・半導体製造装置
OGE ENERGY CORP	286	325	1,036	111,222	電力
OREILLY AUTOMOTIVE INC,	111	119	5,167	554,325	専門小売り
OCCIDENTAL PETE CORP	1,323	1,420	2,415	259,126	石油・ガス・消耗燃料
OKTA INC	154	180	3,645	391,074	情報技術サービス
OLD DOMINION FREIGHT LINE	96	153	2,768	297,041	陸運・鉄道
OMNICOM GROUP	322	345	1,940	208,190	メディア
ON SEMICONDUCTOR CORPORATION	590	690	1,472	157,965	半導体・半導体製造装置
ONEOK INC	612	670	1,932	207,366	石油・ガス・消耗燃料
ORACLE CORPORATION	3,388	3,530	19,704	2,113,894	ソフトウェア
OTIS WORLDWIDE CORP	—	650	3,790	406,677	機械
OWENS CORNING INC	168	168	998	107,164	建設関連製品
PNC FINANCIAL	652	687	7,212	773,790	銀行
PPG INDUSTRIES	342	368	4,241	455,035	化学
PPL CORPORATION	1,041	1,218	3,148	337,774	電力
PVH CORP	116	—	—	—	繊維・アパレル・贅沢品
PTC INC	170	170	1,366	146,557	ソフトウェア
PACCAR	500	538	4,274	458,558	機械
PACKAGING CORP OF AMERICA	145	145	1,552	166,522	容器・包装
PALO ALTO NETWORKS INC	143	152	3,608	387,085	ソフトウェア
PARKER HANNIFIN CORP	191	201	3,707	397,756	機械
PAYCHEX INC	481	505	3,673	394,079	情報技術サービス
PAYCOM SOFTWARE INC	70	81	2,351	252,261	ソフトウェア
PAYPAL HOLDINGS INC	1,622	1,762	29,920	3,209,873	情報技術サービス
PEOPLES UNITED FINANCIAL INC	610	710	827	88,812	銀行
PEPSICO INC	2,031	2,187	29,279	3,141,110	飲料
PERKINELMER INC	157	174	1,895	203,355	ライフサイエンス・ツール/サービス
PFIZER INC	8,036	8,752	31,157	3,342,535	医薬品
PHILIP MORRIS INTERNATIONAL	2,272	2,457	18,513	1,986,127	タバコ
PHILLIPS 66	656	703	4,560	489,235	石油・ガス・消耗燃料
PINNACLE WEST CAPITAL CORP	170	170	1,369	146,922	電力
PINTEREST INC- CLASS A	220	580	1,429	153,378	インタラクティブ・メディアおよびサービス
PIONEER NATURAL RESOURCES CO	245	261	2,527	271,096	石油・ガス・消耗燃料
POLARIS INC	83	—	—	—	レジャー用品
T ROWE PRICE GROUP INC	342	366	4,833	518,565	資本市場
PRINCIPAL FINANCIAL GROUP	408	444	1,987	213,202	保険
PROCTER & GAMBLE CO	3,638	3,890	48,531	5,206,474	家庭用品
PROGRESSIVE CO	863	915	7,970	855,082	保険
PRUDENTIAL FINANCIAL INC	582	630	4,047	434,242	保険
PUBLIC SVC ENTERPRISE	749	810	4,285	459,770	総合公益事業

野村外国株（含む新興国）インデックス Bコース（野村投資一任口座向け）

銘柄	期首(前期末)		当 期 末		業 種 等
	株 数	株 数	評 価 額		
			外貨建金額	邦貨換算金額	
(アメリカ)	百株	百株	千米ドル	千円	
PULTEGROUP INC	379	430	1,580	169,529	家庭用耐久財
QORVO INC	176	177	1,976	212,064	半導体・半導体製造装置
QUALCOMM INC	1,763	1,810	16,507	1,770,892	半導体・半導体製造装置
QUEST DIAGNOSTICS INC	190	205	2,535	272,002	ヘルスケア・プロバイダー/ヘルスケア・サービス
RPM INTERNATIONAL INC	191	211	1,633	175,225	化学
RALPH LAUREN CORPORATION	78	78	581	62,424	繊維・アパレル・贅沢品
RAYMOND JAMES FINANCIAL INC	177	196	1,425	152,970	資本市場
RAYTHEON COMPANY	405	—	—	—	航空宇宙・防衛
RAYTHEON TECHNOLOGIES CORP	—	2,389	14,900	1,598,492	航空宇宙・防衛
REGENERON PHARMACEUTICALS	117	160	10,121	1,085,854	バイオテクノロジー
REGIONS FINANCIAL CORP	1,500	1,500	1,620	173,793	銀行
REINSURANCE GROUP OF AMERICA	90	105	879	94,328	保険
REPUBLIC SERVICES INC-CL A	328	359	3,037	325,824	商業サービス・用品
RESMED INC	207	225	4,405	472,670	ヘルスケア機器・用品
RINGCENTRAL INC-CLASS A	106	112	2,815	302,030	ソフトウェア
ROBERT HALF INTERNATIONAL INC	171	171	934	100,291	専門サービス
ROCKWELL AUTOMATION INC	169	187	4,175	447,930	電気設備
ROKU INC	121	142	2,177	233,548	娯楽
ROLLINS INC	210	239	1,123	120,507	商業サービス・用品
ROPER TECHNOLOGIES INC	150	168	6,827	732,465	コングロマリット
ROSS STORES INC	529	560	4,735	508,009	専門小売り
S&P GLOBAL INC	356	385	13,463	1,444,324	資本市場
SEI INVESTMENTS COMPANY	191	191	1,096	117,635	資本市場
SS&C TECHNOLOGIES HOLDINGS	337	367	2,073	222,450	ソフトウェア
SVB FINANCIAL GROUP	74	81	1,783	191,329	銀行
SABRE CORP	420	—	—	—	情報技術サービス
SALESFORCE.COM INC	1,209	1,326	24,598	2,638,940	ソフトウェア
SAREPTA THERAPEUTICS INC	112	113	1,914	205,375	バイオテクノロジー
HENRY SCHEIN INC	207	231	1,495	160,486	ヘルスケア・プロバイダー/ヘルスケア・サービス
SCHLUMBERGER LTD	1,998	2,160	4,065	436,106	エネルギー設備・サービス
SCHWAB (CHARLES) CORP	1,722	1,837	6,414	688,180	資本市場
SEALED AIR CORP	219	265	980	105,188	容器・包装
SEATTLE GENETICS INC	175	187	3,322	356,410	バイオテクノロジー
SEMPRA ENERGY	398	464	5,690	610,426	総合公益事業
SERVICENOW INC	273	301	12,466	1,337,359	ソフトウェア
SHERWIN-WILLIAMS	119	132	7,915	849,200	化学
SIGNATURE BANK	76	89	956	102,640	銀行
SIRIUS XM HOLDINGS INC	2,290	1,750	1,041	111,705	メディア
SKYWORKS SOLUTIONS INC	257	272	3,580	384,098	半導体・半導体製造装置
SLACK TECHNOLOGIES INC-CL A	—	488	1,542	165,486	ソフトウェア
SMITH (A. O.) CORP	218	218	1,107	118,829	建設関連製品
JM SMUCKER CO/THE-NEW	174	186	1,973	211,672	食品
SNAP-ON INC	84	84	1,199	128,702	機械
SNAP INC-A	1,060	1,390	3,322	356,394	インタラクティブ・メディアおよびサービス
SOUTHERN CO.	1,533	1,652	8,877	952,415	電力
SOUTHWEST AIRLINES	198	198	677	72,666	旅客航空輸送業
SPIRIT AEROSYSTEMS HOLD-CL A	146	—	—	—	航空宇宙・防衛
SPLUNK INC	216	248	4,935	529,501	ソフトウェア
SPRINT CORP	1,090	—	—	—	無線通信サービス
SQUARE INC - A	489	557	6,681	716,760	情報技術サービス

野村外国株（含む新興国）インデックス Bコース（野村投資一任口座向け）

銘柄	期首(前期末)		当 期 末		業 種 等
	株 数	株 数	評 価 額		
			外貨建金額	邦貨換算金額	
(アメリカ)	百株	百株	千米ドル	千円	
STANLEY BLACK & DECKER INC	226	239	3,652	391,829	機械
STARBUCKS CORP	1,736	1,844	13,717	1,471,615	ホテル・レストラン・レジャー
STATE STREET CORP	535	562	3,626	388,999	資本市場
STEEL DYNAMICS	334	334	902	96,852	金属・鉱業
STRYKER CORP	494	531	9,907	1,062,922	ヘルスケア機器・用品
SYNOPSIS INC	218	239	4,617	495,414	ソフトウェア
SYNCHRONY FINANCIAL	864	880	2,090	224,215	消費者金融
SYSCO CORP	707	758	4,140	444,160	食品・生活必需品小売り
TD AMERITRADE HOLDING CORP	412	412	1,554	166,808	資本市場
TJX COS INC	1,761	1,903	10,182	1,092,427	専門小売り
T-MOBILE US INC	493	858	8,968	962,127	無線通信サービス
T-MOBILE US INC-RIGHTS	—	678	7	807	無線通信サービス
TAKE-TWO INTERACTIVE SOFTWARE INC	169	181	2,720	291,867	娯楽
TAPESTRY INC	450	—	—	—	繊維・アパレル・贅沢品
TARGET CORP	744	805	9,816	1,053,165	複合小売り
TARGA RESOURCES CORP	348	—	—	—	石油・ガス・消耗燃料
TELADOC HEALTH INC	—	112	2,447	262,607	ヘルスケア・テクノロジー
TELEDYNE TECHNOLOGIES INC	53	57	1,863	199,907	航空宇宙・防衛
TELEFLEX INC	67	75	2,785	298,844	ヘルスケア機器・用品
TERADYNE INC	250	274	2,359	253,088	半導体・半導体製造装置
TESLA INC	194	232	34,814	3,734,936	自動車
TEVA PHARMACEUTICAL-SP ADR	1,540	1,790	2,201	236,198	医薬品
TEXAS INSTRUMENTS INC	1,363	1,468	19,404	2,081,663	半導体・半導体製造装置
TEXTRON INC	335	379	1,270	136,248	航空宇宙・防衛
TRADE DESK INC/THE -CLASS A	—	64	2,780	298,306	ソフトウェア
THERMO FISHER SCIENTIFIC INC	581	627	24,616	2,640,858	ライフサイエンス・ツール/サービス
3M CORP	834	912	14,637	1,570,321	コングロマリット
TIFFANY & CO	161	169	2,062	221,226	専門小売り
TRACTOR SUPPLY COMPANY	178	180	2,558	274,497	専門小売り
TRADEWEB MARKETS INC-CLASS A	—	130	702	75,338	資本市場
TRANSDIGM GROUP INC	70	80	3,490	374,470	航空宇宙・防衛
TRUNSONION	274	290	2,496	267,805	専門サービス
TRAVELERS COS INC/THE	379	408	4,916	527,431	保険
TRIMBLE INC	388	388	1,688	181,108	電子装置・機器・部品
TRIPADVISOR INC	146	—	—	—	インタラクティブ・メディアおよびサービス
TRUIST FINANCIAL CORP	1,954	2,133	7,939	851,698	銀行
TWILIO INC - A	171	186	4,136	443,738	情報技術サービス
TWITTER INC	1,097	1,241	4,378	469,698	インタラクティブ・メディアおよびサービス
TYLER TECHNOLOGIES INC	57	61	2,143	229,906	ソフトウェア
TYSON FOODS INC-CL A	425	469	2,831	303,747	食品
UGI CORP	309	309	1,005	107,835	ガス
US BANCORP	2,183	2,174	8,165	875,999	銀行
UBER TECHNOLOGIES INC	265	1,508	4,878	523,352	陸運・鉄道
ULTA BEAUTY INC	85	86	1,747	187,455	専門小売り
UNDER ARMOUR INC-CLASS A	240	—	—	—	繊維・アパレル・贅沢品
UNDER ARMOUR INC-CLASS C	250	—	—	—	繊維・アパレル・贅沢品
UNION PAC CORP	1,028	1,085	19,190	2,058,745	陸運・鉄道
UNITED AIRLINES HOLDINGS INC	92	—	—	—	旅客航空輸送業
UNITED PARCEL SERVICE-CL B	1,011	1,112	13,315	1,428,442	航空貨物・物流サービス
UNITED RENTALS INC	112	113	1,790	192,071	商社・流通業

野村外国株（含む新興国）インデックス Bコース（野村投資一任口座向け）

銘柄	期首(前期末)		当 期 末		業 種 等
	株 数	株 数	評 価 額		
			外貨建金額	邦貨換算金額	
(アメリカ)	百株	百株	千米ドル	千円	
UNITED TECHNOLOGIES	1,189	—	—	—	航空宇宙・防衛
UNITEDHEALTH GROUP INC	1,377	1,494	45,888	4,922,887	ヘルスケア・プロバイダー/ヘルスケア・サービス
UNIVERSAL HEALTH SERVICES-B	118	132	1,298	139,343	ヘルスケア・プロバイダー/ヘルスケア・サービス
UNUM GROUP	312	—	—	—	保険
V F CORP	501	520	3,240	347,655	繊維・アパレル・贅沢品
VAIL RESORTS INC	60	60	1,146	122,942	ホテル・レストラン・レジャー
VALERO ENERGY CORP	605	659	3,728	400,006	石油・ガス・消耗燃料
VARIAN MEDICAL SYSTEMS INC	129	142	1,789	192,021	ヘルスケア機器・用品
VEEVA SYSTEMS INC-CLASS A	186	207	5,097	546,868	ヘルスケア・テクノロジー
VERISIGN INC	155	162	3,213	344,789	情報技術サービス
VERIZON COMMUNICATIONS	6,011	6,513	36,329	3,897,430	各種電気通信サービス
VERISK ANALYTICS INC	224	241	4,227	453,539	専門サービス
VERTEX PHARMACEUTICALS	371	411	11,942	1,281,139	バイオテクノロジー
VIACOMCBS INC-CLASS B	809	880	2,244	240,736	メディア
VISA INC-CLASS A SHARES	2,511	2,688	52,012	5,579,933	情報技術サービス
VISTRA CORP	516	700	1,358	145,686	独立系発電事業者・エネルギー販売業者
VMWARE INC - CLASS A	117	130	1,818	195,068	ソフトウェア
VOYA FINANCIAL INC	217	217	1,069	114,745	各種金融サービス
VULCAN MATERIALS CO	197	208	2,583	277,209	建設資材
WABCO HOLDINGS INC	70	—	—	—	機械
WEC ENERGY GROUP INC	455	498	4,370	468,861	総合公益事業
WABTEC CORP	261	288	1,770	189,890	機械
WALMART INC	2,073	2,232	29,507	3,165,515	食品・生活必需品小売り
WALGREENS BOOTS ALLIANCE INC	1,122	1,209	4,999	536,315	食品・生活必需品小売り
WASTE CONNECTIONS INC	387	423	4,231	453,975	商業サービス・用品
WASTE MANAGEMENT INC	612	668	7,178	770,091	商業サービス・用品
WATERS CORP	96	95	2,128	228,332	ライフサイエンス・ツール/サービス
WAYFAIR INC - CLASS A	86	106	2,330	250,006	インターネット販売・通信販売
WELLCARE HEALTH PLANS INC	71	—	—	—	ヘルスケア・プロバイダー/ヘルスケア・サービス
WELLS FARGO CO	6,082	6,124	15,591	1,672,678	銀行
WEST PHARMACEUTICAL SERVICES	109	118	2,836	304,272	ヘルスケア機器・用品
WESTERN DIGITAL CORP	444	476	2,084	223,665	コンピュータ・周辺機器
WESTERN UNION CO	600	660	1,448	155,416	情報技術サービス
WESTLAKE CHEMICAL CORP	50	—	—	—	化学
WESTROCK CO	387	387	1,188	127,541	容器・包装
WHIRLPOOL CORP	94	94	1,356	145,526	家庭用耐久財
WILLIAMS COS	1,750	1,910	3,800	407,760	石油・ガス・消耗燃料
WORKDAY INC-CLASS A	244	265	4,815	516,586	ソフトウェア
WYNN RESORTS LTD	138	155	1,311	140,676	ホテル・レストラン・レジャー
XPO LOGISTICS INC	143	143	1,146	122,989	航空貨物・物流サービス
XCEL ENERGY INC	762	836	5,433	582,869	電力
XILINX INC	364	399	3,956	424,494	半導体・半導体製造装置
XYLEM INC	260	278	2,078	222,933	機械
XEROX HOLDINGS CORP	289	—	—	—	コンピュータ・周辺機器
YUM BRANDS INC	437	468	4,197	450,306	ホテル・レストラン・レジャー
ZAYO GROUP HOLDINGS INC	337	—	—	—	各種電気通信サービス
ZEBRA TECHNOLOGIES CORP-CL A	77	84	2,248	241,202	電子装置・機器・部品
ZILLOW GROUP INC - C	172	202	1,256	134,769	インタラクティブ・メディアおよびサービス
ZIMMER BIOMET HOLDINGS INC	304	332	4,334	465,015	ヘルスケア機器・用品
ZIONS BANCORP NA	275	275	918	98,507	銀行

野村外国株（含む新興国）インデックス Bコース（野村投資一任口座向け）

銘柄	期首(前期末)		当 期 末		業 種 等
	株 数	株 数	評 価 額		
			外貨建金額	邦貨換算金額	
(アメリカ)	百株	百株	千米ドル	千円	
ZOETIS INC	691	756	10,806	1,159,296	医薬品
ZOOM VIDEO COMMUNICATIONS-A	—	172	4,274	458,609	ソフトウェア
ALLEGION PLC	136	148	1,589	170,539	建設関連製品
ALLERGAN PLC	474	—	—	—	医薬品
AMCOR PLC	2,340	2,500	2,687	288,315	容器・包装
AON PLC	—	369	7,478	802,295	保険
AON PLC	345	—	—	—	保険
ARCH CAPITAL GROUP LTD	597	639	1,969	211,277	保険
ATHENE HOLDING LTD-CLASS A	212	212	721	77,441	保険
AXALTA COATING SYSTEMS LTD	292	360	854	91,685	化学
ACCENTURE PLC-CL A	930	1,003	21,976	2,357,663	情報技術サービス
BUNGE LIMITED	220	220	942	101,109	食品
CAPRI HOLDINGS LTD	199	—	—	—	繊維・アパレル・贅沢品
COCA-COLA EUROPEAN PARTNERS	325	326	1,271	136,395	飲料
EATON CORP PLC	609	646	6,043	648,397	電気設備
EVEREST RE GROUP LTD	62	62	1,383	148,391	保険
IHS MARKIT LTD	550	590	4,570	490,347	専門サービス
INGERSOLL-RAND PLC	349	—	—	—	機械
INVESCO LTD	580	580	622	66,764	資本市場
JAZZ PHARMACEUTICALS PLC	78	90	977	104,816	医薬品
JOHNSON CONTROLS INTERNATIONAL PLC	1,152	1,187	4,412	473,327	建設関連製品
LIBERTY GLOBAL PLC-A	240	240	554	59,450	各種電気通信サービス
LIBERTY GLOBAL PLC-C	640	640	1,455	156,131	各種電気通信サービス
LINDE PLC	789	839	20,042	2,150,199	化学
MARVELL TECHNOLOGY GROUP LTD	930	1,064	3,893	417,659	半導体・半導体製造装置
MEDTRONIC PLC	1,960	2,118	20,279	2,175,622	ヘルスケア機器・用品
APTIV PLC	371	415	3,414	366,275	自動車部品
NIELSEN HOLDINGS PLC	540	540	838	89,967	専門サービス
NORWEGIAN CRUISE LINE HOLDIN	303	—	—	—	ホテル・レストラン・レジャー
RENAISSANCE HOLDINGS LTD	67	67	1,230	132,039	保険
SEAGATE TECHNOLOGY	347	373	1,809	194,074	コンピュータ・周辺機器
PENTAIR PLC	232	232	968	103,911	機械
SENSATA TECHNOLOGIES HOLDING	245	245	981	105,344	電気設備
STERIS PLC	129	138	2,167	232,580	ヘルスケア機器・用品
TECHNIPFMC PLC	610	—	—	—	エネルギー設備・サービス
TRANE TECHNOLOGIES PLC	—	376	3,832	411,198	建設関連製品
WILLIS TOWERS WATSON PLC	186	202	4,191	449,642	保険
PERRIGO CO PLC	196	196	1,133	121,577	医薬品
CHUBB LTD	660	708	9,630	1,033,205	保険
GARMIN LTD	189	227	2,293	246,058	家庭用耐久財
TE CONNECTIVITY LTD	486	524	4,439	476,251	電子装置・機器・部品
CHECK POINT SOFTWARE TECHNOLOGIES LTD.	175	189	2,253	241,749	ソフトウェア
CYBERARK SOFTWARE LTD/ISRAEL	55	55	598	64,255	ソフトウェア
WIX.COM LTD	67	77	2,089	224,208	情報技術サービス
AERCAP HOLDINGS NV	170	210	665	71,416	商社・流通業
LYONDELLBASELL INDU-CL A	399	421	2,899	311,005	化学
MYLAN NV	770	860	1,448	155,367	医薬品
NXP SEMICONDUCTORS NV	406	447	5,414	580,868	半導体・半導体製造装置
ROYAL CARIBBEAN CRUISES LTD	266	266	1,434	153,925	ホテル・レストラン・レジャー

野村外国株（含む新興国）インデックス Bコース（野村投資一任口座向け）

銘柄	株数	期首(前期末)		当 期 末		業 種 等
		株 数	株 数	評 価 額		
				外貨建金額	邦貨換算金額	
(アメリカ)	百株	百株	千米ドル	千円		
FLEX LTD	760	—	—	—	—	電子装置・機器・部品
小 計	株 数 ・ 金 額 銘柄 数 < 比 率 >	437,065 609	465,381 590	4,378,616 —	469,737,971 <68.6%>	
(カナダ)				千カナダドル		
AGNICO EAGLE MINES LTD	354	377	3,330	263,173	金属・鉱業	
AIR CANADA	204	204	356	28,181	旅客航空輸送業	
ALGONQUIN POWER & UTILITIES	770	850	1,580	124,879	総合公益事業	
ALIMENTATION COUCHE-TARD-B	1,255	1,390	6,306	498,397	食品・生活必需品小売り	
ALTAGAS LTD	420	420	684	54,070	ガス	
ATCO LTD CL1	96	130	550	43,468	総合公益事業	
AURORA CANNABIS INC	970	—	—	—	医薬品	
BCE INC	227	256	1,464	115,765	各種電気通信サービス	
BANK OF MONTREAL	922	1,020	7,701	608,610	銀行	
BANK OF NOVA SCOTIA HALIFAX	1,766	1,899	10,833	856,194	銀行	
BARRICK GOLD	2,630	2,830	10,264	811,196	金属・鉱業	
BAUSCH HEALTH COS INC	444	510	1,265	99,997	医薬品	
BLACKBERRY LTD	710	710	448	35,406	ソフトウェア	
BOMBARDIER B SHEARS	2,800	—	—	—	航空宇宙・防衛	
BROOKFIELD ASSET MANAGE-CL A	1,305	2,098	9,795	774,143	資本市場	
B2GOLD CORP	—	1,760	1,429	112,943	金属・鉱業	
CAE INC	410	410	819	64,772	航空宇宙・防衛	
CCL INDUSTRIES INC - CL B	212	247	1,082	85,538	容器・包装	
CGI INC	357	384	3,430	271,094	情報技術サービス	
CI FINANCIAL CORP	336	336	598	47,266	資本市場	
CAMECO CORP	560	690	1,059	83,704	石油・ガス・消耗燃料	
CANADIAN IMPERIAL BANK OF COMMERCE	641	696	6,536	516,550	銀行	
CANADIAN NATL RAILWAY CO	1,045	1,126	14,384	1,136,818	陸運・鉄道	
CANADIAN NATURAL RESOURCES LTD	1,750	1,870	4,465	352,913	石油・ガス・消耗燃料	
CANADIAN PACIFIC RAILWAY LTD	201	213	7,765	613,745	陸運・鉄道	
CANADIAN TIRE CORP LTD A	86	86	1,052	83,210	複合小売り	
CANADIAN UTILITIES LTD A	203	203	698	55,204	総合公益事業	
CANOPY GROWTH CORP	330	330	812	64,208	医薬品	
CENOVUS ENERGY INC	1,560	1,560	967	76,437	石油・ガス・消耗燃料	
CONSTELLATION SOFTWARE INC	29	32	5,050	399,105	ソフトウェア	
CRONOS GROUP INC	250	250	233	18,473	医薬品	
DOLLARAMA INC	418	466	2,281	180,272	複合小売り	
EMERA INC	353	379	2,120	167,553	電力	
EMPIRE CO LTD A	260	260	861	68,115	食品・生活必需品小売り	
ENCANA CORP	2,050	—	—	—	石油・ガス・消耗燃料	
ENBRIDGE INC	2,931	3,213	13,472	1,064,700	石油・ガス・消耗燃料	
FAIRFAX FINANCIAL HLDGS LTD	38	41	1,757	138,860	保険	
FIRST QUANTUM MINERALS LTD	990	930	1,238	97,899	金属・鉱業	
FORTIS INC	652	712	3,851	304,417	電力	
FRANCO-NEVADA CORP	270	295	5,910	467,069	金属・鉱業	
GILDAN ACTIVEWEAR INC	318	318	721	57,048	繊維・アパレル・贅沢品	
GREAT-WEST LIFE CO INC	420	—	—	—	保険	
GREAT-WEST LIFE CO INC	—	420	1,021	80,691	保険	
HUSKY ENERGY INC	520	—	—	—	石油・ガス・消耗燃料	
HYDRO ONE LTD	490	550	1,499	118,489	電力	
IGM FINANCIAL INC	103	150	505	39,985	資本市場	

野村外国株（含む新興国）インデックス Bコース（野村投資一任口座向け）

銘柄	期首(前期末)		当 期 末		業 種 等	
	株 数	株 数	評 価 額			
			外貨建金額	邦貨換算金額		
(カナダ)	百株	百株	千カナダドル	千円		
IA FINANCIAL CORP INC	147	183	831	65,688	保険	
IMPERIAL OIL	375	375	836	66,088	石油・ガス・消耗燃料	
INTACT FINANCIAL CORP	204	227	3,147	248,717	保険	
INTER PIPELINE LTD	600	600	775	61,264	石油・ガス・消耗燃料	
KEYERA CORP	340	340	718	56,776	石油・ガス・消耗燃料	
KINROSS GOLD CORP	1,740	1,980	2,033	160,704	金属・鉱業	
KIRKLAND LAKE GOLD LTD	289	441	2,638	208,555	金属・鉱業	
LOBLAW COMPANIES	259	285	1,983	156,763	食品・生活必需品小売り	
LUNDIN MINING CORP	950	950	779	61,639	金属・鉱業	
MAGNA INTERNATIONAL INC	423	451	2,901	229,324	自動車部品	
MANULIFE FINANCIAL CORP	2,840	3,030	5,808	459,046	保険	
METHANEX CORP	86	—	—	—	化学	
METRO INC	368	396	2,322	183,581	食品・生活必需品小売り	
NATIONAL BANK OF CANADA	490	523	3,287	259,775	銀行	
NUTRIEN LTD	832	900	4,076	322,134	化学	
ONEX CORPORATION	132	132	796	62,915	各種金融サービス	
OPEN TEXT CORP	384	417	2,406	190,219	ソフトウェア	
PAN AMERICAN SILVER CORP	—	310	1,378	108,972	金属・鉱業	
PARKLAND FUEL CORP	217	—	—	—	石油・ガス・消耗燃料	
PARKLAND CORP	—	217	759	60,006	石油・ガス・消耗燃料	
PEMBINA PIPELINE CORP	744	880	2,963	234,232	石油・ガス・消耗燃料	
POWER CORPORATION OF CANADA	460	869	2,132	168,561	保険	
POWER FINANCIAL CORP	390	—	—	—	保険	
PRAIRIESKY ROYALTY LTD	310	—	—	—	石油・ガス・消耗燃料	
QUEBECOR INC-CL B	270	270	786	62,136	メディア	
RESTAURANT BRANDS INTERNATIONAL INC	392	460	3,611	285,377	ホテル・レストラン・レジャー	
RITCHIE BROS. AUCTIONEERS	—	188	1,083	85,594	商業サービス・用品	
ROGERS COMMUNICATIONS-CL B	527	545	3,090	244,257	無線通信サービス	
ROYAL BANK OF CANADA	2,093	2,237	21,421	1,692,942	銀行	
SAPUTO INC	366	410	1,414	111,755	食品	
SHAW COMMUNICATIONS INC-B	700	770	1,879	148,542	メディア	
SHOPIFY INC - CLASS A	144	164	20,590	1,627,243	情報技術サービス	
STARS GROUP INC/THE	330	—	—	—	ホテル・レストラン・レジャー	
SUN LIFE FINANCIAL INC	853	923	4,818	380,771	保険	
SUNCOR ENERGY INC	2,277	2,440	5,658	447,180	石油・ガス・消耗燃料	
TMX GROUP LTD	—	95	1,302	102,940	資本市場	
TC ENERGY CORP	1,341	1,468	8,897	703,173	石油・ガス・消耗燃料	
TECK RESOURCES LTD-CLS B	690	820	1,236	97,725	金属・鉱業	
TELUS CORP	293	586	1,399	110,592	各種電気通信サービス	
THOMSON REUTERS CORP	301	278	2,634	208,168	専門サービス	
TORONTO DOMINION BANK	2,654	2,872	17,748	1,402,700	銀行	
WSP GLOBAL INC	157	177	1,504	118,928	建設・土木	
WEST FRASER TIMBER	84	—	—	—	紙製品・林産品	
WESTON(GEORGE)LTD	107	123	1,289	101,872	食品・生活必需品小売り	
WHEATON PRECIOUS METALS CORP	630	716	4,548	359,487	金属・鉱業	
YAMANA GOLD INC	—	1,630	1,201	94,939	金属・鉱業	
小 計	株 数	金 額	59,446	61,299	288,901	22,831,875
銘 柄 数 < 比 率 >	85	81	—	—	—	< 3.3% >
(イギリス)			千英ポンド			
ANTOFAGASTA PLC	590	590	597	80,486	金属・鉱業	

野村外国株（含む新興国）インデックス Bコース（野村投資一任口座向け）

銘柄	期首(前期末)		当 期 末		業 種 等
	株 数	株 数	評 価 額		
			外貨建金額	邦貨換算金額	
(イギリス)	百株	百株	千英ポンド	千円	
ASHTED GROUP PLC	687	692	1,808	243,838	商社・流通業
BARRATT DEVELOPMENTS PLC	1,450	1,590	857	115,610	家庭用耐久財
AVIVA PLC	5,720	6,040	1,767	238,313	保険
DIAGEO PLC	3,450	3,669	10,322	1,391,504	飲料
SCHRODERS PLC	197	197	581	78,445	資本市場
DCC PLC	145	160	1,130	152,356	コングロマリット
BAE SYSTEMS PLC	4,660	5,020	2,396	322,987	航空宇宙・防衛
BRITISH AMERICAN TOBACCO PLC	3,325	3,637	10,170	1,371,033	タバコ
HALMA PLC	540	590	1,334	179,901	電子装置・機器・部品
STANDARD CHARTERED PLC	3,950	4,380	1,961	264,391	銀行
IMPERIAL BRANDS PLC	1,360	1,490	2,108	284,205	タバコ
HSBC HOLDINGS PLC	29,490	32,070	12,366	1,666,962	銀行
LEGAL & GENERAL	8,580	9,400	2,141	288,649	保険
MEGGITT PLC	1,110	—	—	—	航空宇宙・防衛
MORRISON SUPERMARKETS	3,700	3,700	679	91,647	食品・生活必需品小売り
ASSOCIATED BRITISH FOODS PLC	541	541	1,051	141,733	食品
PEARSON	1,090	1,260	690	93,076	メディア
PERSIMMON PLC	480	480	1,260	169,977	家庭用耐久財
PRUDENTIAL PLC	3,780	4,100	5,161	695,824	保険
RIO TINTO PLC-REG	1,645	1,758	8,478	1,142,946	金属・鉱業
ST JAMES S PLACE PLC	810	810	787	106,152	資本市場
SSE PLC	1,490	1,650	2,305	310,720	電力
BP PLC	29,560	32,130	10,039	1,353,259	石油・ガス・消耗燃料
LLOYDS BANKING GROUP PLC	102,600	110,500	3,373	454,756	銀行
TAYLOR WIMPEY PLC	4,500	5,000	710	95,809	家庭用耐久財
TESCO PLC	14,070	15,200	3,281	442,370	食品・生活必需品小売り
SMITH & NEPHEW PLC	1,300	1,370	2,194	295,850	ヘルスケア機器・用品
GLAXOSMITHKLINE PLC	7,280	7,880	12,844	1,731,425	医薬品
WEIR GROUP PLC	380	—	—	—	機械
ASTRAZENECA PLC	1,915	2,073	18,333	2,471,370	医薬品
BT GROUP PLC	12,100	13,700	1,577	212,654	各種電気通信サービス
CARNIVAL PLC	229	—	—	—	ホテル・レストラン・レジャー
MARKS & SPENCER PLC	3,100	—	—	—	複合小売り
BARCLAYS PLC	24,900	27,400	3,249	437,977	銀行
INTERTEK GROUP PLC	239	256	1,396	188,280	専門サービス
BURBERRY GROUP PLC	600	660	947	127,713	繊維・アパレル・贅沢品
NEXT PLC	198	221	1,121	151,158	複合小売り
KINGFISHER PLC	3,080	3,080	704	94,994	専門小売り
ITV PLC	5,000	6,400	438	59,096	メディア
SAINSBURY	2,550	2,990	584	78,796	食品・生活必需品小売り
G4S PLC	2,190	—	—	—	商業サービス・用品
ADMIRAL GROUP PLC	270	308	731	98,647	保険
THE BERKELEY GRP HOLDINGS	171	195	870	117,393	家庭用耐久財
CENTRICA PLC	7,800	—	—	—	総合公益事業
ROYAL DUTCH SHELL PLC-A SHS	6,210	6,530	8,636	1,164,210	石油・ガス・消耗燃料
ROYAL DUTCH SHELL PLC-B	5,450	5,880	7,377	994,426	石油・ガス・消耗燃料
BUNZLE	500	560	1,261	169,998	商社・流通業
RENTOKIL INTIAL PLC	2,630	2,850	1,574	212,221	商業サービス・用品
HIKMA PHARMACEUTICALS PLC	—	249	546	73,709	医薬品
LONDON STOCK EXCHANGE GROUP PLC	452	493	4,086	550,923	資本市場

野村外国株（含む新興国）インデックス Bコース（野村投資一任口座向け）

銘柄	期首(前期末)		当 期 末		業 種 等	
	株 数	株 数	評 価 額			
			外貨建金額	邦貨換算金額		
(イギリス)	百株	百株	千英ポンド	千円		
UNILEVER PLC	1,628	1,832	7,897	1,064,616	パーソナル用品	
TUI AG-DI	700	—	—	—	ホテル・レストラン・レジャー	
EXPERIAN PLC	1,316	1,452	4,088	551,174	専門サービス	
MONDI PLC	680	750	1,112	149,931	紙製品・林産品	
SEVERN TRENT PLC	370	370	882	119,004	水道	
WHITBREAD PLC	185	316	741	100,004	ホテル・レストラン・レジャー	
HARGREAVES LANSDOWN PLC	401	520	822	110,891	資本市場	
SMITHS GROUP PLC	550	610	906	122,231	コングロマリット	
ANGLO AMERICAN PLC	1,530	1,910	3,687	497,067	金属・鉱業	
3I GROUP PLC	1,430	1,550	1,343	181,150	資本市場	
RECKITT BENCKISER GROUP PLC	1,025	1,127	8,689	1,171,300	家庭用品	
RELX PLC	2,820	3,080	5,540	746,916	専門サービス	
UNITED UTILITIES GROUP PLC	960	1,060	922	124,398	水道	
OCADO GROUP PLC	650	720	1,530	206,244	インターネット販売・通信販売	
GLENCORE PLC	15,800	15,900	2,890	389,655	金属・鉱業	
GVC HOLDINGS PLC	870	870	765	103,179	ホテル・レストラン・レジャー	
ROLLS-ROYCE HOLDINGS PLC	2,530	2,770	741	99,958	航空宇宙・防衛	
EVRAZ PLC	760	760	234	31,605	金属・鉱業	
NMC HEALTH PLC	133	133	3	430	ヘルスケア・プロバイダー/ヘルスケア・サービス	
EASYJET PLC	210	—	—	—	旅客航空輸送業	
ROYAL BANK OF SCOTLAND GROUP	7,100	7,700	939	126,579	銀行	
SAGE GROUP PLC (THE)	1,590	1,750	1,178	158,902	ソフトウェア	
WPP PLC	1,830	2,000	1,248	168,284	メディア	
COCA-COLA HBC AG-DI	290	340	715	96,430	飲料	
AVEVA GROUP PLC	85	112	453	61,145	ソフトウェア	
COMPASS GROUP PLC	2,290	2,770	3,186	429,592	ホテル・レストラン・レジャー	
NATIONAL GRID PLC	5,110	5,470	4,799	646,956	総合公益事業	
STANDARD LIFE ABERDEEN PLC	3,660	3,660	966	130,347	資本市場	
BHP GROUP PLC	3,050	3,370	5,895	794,710	金属・鉱業	
VODAFONE GROUP PLC	38,700	41,900	5,340	719,909	無線通信サービス	
INTERCONTINENTAL HOTELS GROUP PLC	258	285	1,118	150,790	ホテル・レストラン・レジャー	
MICRO FOCUS INTERNATIONAL PLC	481	—	—	—	ソフトウェア	
CRODA INTERNATIONAL PLC	193	215	1,191	160,618	化学	
FERGUSON PLC	329	366	2,521	339,831	商社・流通業	
M&G PLC	3,780	4,400	771	104,003	各種金融サービス	
RSA INSURANCE GROUP PLC	1,430	1,620	703	94,775	保険	
INFORMA PLC	1,860	2,480	1,078	145,422	メディア	
AUTO TRADER GROUP PLC	1,410	1,430	757	102,164	インタラクティブ・メディアおよびサービス	
SPIRAX-SARCO ENGINEERING PLC	105	116	1,203	162,231	機械	
FLUTTER ENTERTAINMENT PLC	—	85	984	132,712	ホテル・レストラン・レジャー	
DIRECT LINE INSURANCE GROUP	2,190	2,190	649	87,589	保険	
JD SPORTS FASHION PLC	590	760	487	65,771	専門小売り	
MELROSE INDUSTRIES PLC	7,300	7,300	859	115,870	電気設備	
JOHNSON MATTHEY PLC	302	302	695	93,794	化学	
小 計	株 数 銘柄 数 < 比 率 >	436,545 93	456,101 86	236,394 —	31,866,006 < 4.7% >	
(スイス)			千スイスフラン			
SGS SA-REG	7	9	2,378	269,907	専門サービス	
BARRY CALLEBAUT AG	4	4	885	100,538	食品	
SWISSCOM AG-REG	38	40	2,015	228,662	各種電気通信サービス	

野村外国株（含む新興国）インデックス Bコース（野村投資一任口座向け）

銘柄	期首(前期末)		当 期 末		業 種 等	
	株 数	株 数	評 価 額			
			外貨建金額	邦貨換算金額		
(スイス)	百株	百株	千スイスフラン	千円		
CHOCOLADEFABRIKEN LINDT-PC	1	1	1,382	156,871	食品	
CHOCOLADEFABRIKEN LINDT-REG	0.15	0.16	1,337	151,790	食品	
GIVAUDAN-REG	13	14	5,422	615,322	化学	
ZURICH INSURANCE GROUP AG	219	235	8,213	932,032	保険	
NOVARTIS AG-REG	3,121	3,381	27,862	3,161,872	医薬品	
ABB LTD	2,690	2,940	6,876	780,363	電気設備	
ROCHE HOLDING (GENUSSSCHEINE)	1,020	1,106	37,589	4,265,706	医薬品	
ADECCO GROUP AG-REG	218	249	1,156	131,195	専門サービス	
LAFARGEHOLCIM LTD	705	812	3,589	407,376	建設資材	
CLARIANT AG-REG	259	320	582	66,127	化学	
NESTLE SA-REG	4,327	4,688	50,846	5,770,009	食品	
BALOISE HOLDING AG	74	74	1,090	123,695	保険	
TEMENOS AG-REG	93	104	1,561	177,146	ソフトウェア	
SONOVA HOLDING AG-REG	82	88	1,824	207,072	ヘルスケア機器・用品	
STRAUMANN HOLDING AG-REG	14	16	1,451	164,682	ヘルスケア機器・用品	
CREDIT SUISSE GROUP AG-REG	3,790	3,850	3,907	443,451	資本市場	
THE SWATCH GROUP AG-B	41	47	940	106,724	繊維・アパレル・贅沢品	
THE SWATCH GROUP AG-REG	74	74	287	32,666	繊維・アパレル・贅沢品	
LONZA AG-REG	107	118	6,702	760,621	ライフサイエンス・ツール/サービス	
SWISS LIFE HOLDING AG	48	51	1,868	212,026	保険	
EMS-CHEMIE HOLDING AG-REG	12	12	947	107,572	化学	
SWISS PRIME SITE-REG	114	114	976	110,803	不動産管理・開発	
PARGESA HOLDING SA-BEARER SHARES	58	—	—	—	各種金融サービス	
DUFREY AG-REG	65	—	—	—	専門小売り	
PARTNERS GROUP HOLDING AG	26	29	2,676	303,678	資本市場	
SCHINDLER HOLDING-PART CERT	61	67	1,611	182,855	機械	
SCHINDLER HOLDING AG-REG	30	30	719	81,637	機械	
KUEHNE & NAGEL INTL AG-REG	84	84	1,347	152,946	海運業	
LOGITECH INTERNATIONAL-REG	—	271	1,730	196,327	コンピュータ・周辺機器	
GEBERIT AG-REG	53	59	2,988	339,117	建設関連製品	
JULIUS BAER GROUP LTD	314	358	1,503	170,669	資本市場	
SWISS RE LTD	429	462	3,550	402,854	保険	
CIE FINANCIERE RICHEMONT-BR A	772	814	4,996	566,983	繊維・アパレル・贅沢品	
SIKA AG-REG	191	220	4,342	492,820	化学	
ALCON INC	603	765	4,219	478,856	ヘルスケア機器・用品	
BANQUE CANTONALE VAUDOIS-REG	—	54	513	58,215	銀行	
UBS GROUP AG	5,570	5,820	6,640	753,577	資本市場	
VIFOR PHARMA AG	67	76	1,055	119,750	医薬品	
小 計	株 数 ・ 金 額	25,399	27,463	209,592	23,784,530	
	銘柄 数 < 比 率 >	39	39	—	< 3.5% >	
(スウェーデン)			千スウェーデンクローナ			
LUNDBERGS AB-B SHS	126	126	5,387	63,683	各種金融サービス	
SKANDINAVISKA ENSKILDA BANKEN AB	2,390	2,500	22,915	270,855	銀行	
SWEDBANK AB	1,370	1,480	20,495	242,251	銀行	
SWEDISH MATCH AB	236	260	16,884	199,573	タバコ	
SECURITAS AB-B SHS	450	550	7,056	83,407	商業サービス・用品	
INVESTOR AB-B SHS	661	715	36,851	435,580	各種金融サービス	
HENNES&MAURITZ AB-B	1,180	1,270	17,392	205,581	専門小売り	
ERICSSON LM-B	4,400	4,630	40,577	479,623	通信機器	
Telia CO AB	4,010	3,810	13,609	160,862	各種電気通信サービス	

野村外国株（含む新興国）インデックス Bコース（野村投資一任口座向け）

銘柄	期首(前期末)		当 期 末		業 種 等	
	株 数	株 数	評 価 額			
			外貨建金額	邦貨換算金額		
(スウェーデン)	百株	百株	千スウェーデンクローナ	千円		
SKANSKA AB-B SHS	510	510	9,945	117,549	建設・土木	
LUNDIN ENERGY AB	288	288	6,425	75,946	石油・ガス・消耗燃料	
ALFA LAVAL AB	450	510	10,312	121,890	機械	
MILLICOM INTERNATIONAL CELLULAR-SDR	129	—	—	—	無線通信サービス	
ICA GRUPPEN AB	138	138	6,073	71,787	食品・生活必需品小売り	
HUSQVARNA AB-B SHS	550	580	4,593	54,296	家庭用耐久財	
ELECTROLUX AB-B	340	340	6,058	71,615	家庭用耐久財	
SKF AB-B SHARES	580	580	10,805	127,719	機械	
VOLVO AB-B SHS	2,150	2,340	37,147	439,083	機械	
SANDVIK AB	1,610	1,780	30,945	365,773	機械	
INDUSTRIVARDEN AB-C SHS	250	250	5,532	65,394	各種金融サービス	
SVENSKA CELLULOSA AB-B	—	1,000	11,080	130,965	紙製品・林産品	
HEXAGON AB-B SHS	393	423	24,627	291,091	電子装置・機器・部品	
TELE 2 AB-B SHS	690	780	9,937	117,457	無線通信サービス	
ATLAS COPCO AB-A	968	1,076	45,181	534,042	機械	
ATLAS COPCO AB-B	580	627	23,242	274,730	機械	
EPIROC AB - A	920	1,030	12,813	151,452	機械	
EPIROC AB - B	580	580	7,113	84,083	機械	
ESSITY AKTIEBOLAG-B	877	974	28,401	335,709	家庭用品	
EQT AB	—	410	7,749	91,593	資本市場	
BOLIDEN AB	380	440	10,388	122,790	金属・鉱業	
EVOLUTION GAMING GROUP	—	210	14,032	165,860	ホテル・レストラン・レジャー	
KINNEVIK AB - B	337	390	11,497	135,896	各種金融サービス	
SVENSKA HANDELSBANKEN-A	2,300	2,430	22,428	265,109	銀行	
ASSA ABLOY AB-B	1,460	1,590	32,976	389,783	建設関連製品	
NIBE INDUSTRIER AB-B SHS	—	510	11,021	130,269	建設関連製品	
NORDEA BANK ABP	4,710	5,150	35,329	417,588	銀行	
INVESTMENT AB LATOUR-B SHS	—	260	4,581	54,149	コングロマリット	
小 計	株 数	金 額	36,013	40,537	621,408	7,345,051
	銘柄 数 < 比 率 >		32	36	—	< 1.1% >
(ノルウェー)					千ノルウェークローネ	
DNB ASA	1,370	1,450	21,206	244,720	銀行	
TELENOR ASA	1,080	1,160	17,185	198,319	各種電気通信サービス	
EQUINOR ASA	1,430	1,580	22,293	257,270	石油・ガス・消耗燃料	
YARA INTERNATIONAL ASA	262	296	10,360	119,554	化学	
MOWI ASA	620	690	11,981	138,270	食品	
NORSK HYDRO	1,840	2,180	6,167	71,169	金属・鉱業	
AKER AB ASA	141	—	—	—	石油・ガス・消耗燃料	
ORKLA ASA	1,150	1,150	9,963	114,979	食品	
GJENSIDIGE FORSIKRING ASA	310	310	5,992	69,151	保険	
SCHIBSTED ASA-B SHS	129	129	3,181	36,710	メディア	
小 計	株 数	金 額	8,332	8,945	108,331	1,250,146
	銘柄 数 < 比 率 >		10	9	—	< 0.2% >
(デンマーク)					千デンマーククローネ	
CARLSBERG B	153	173	16,369	268,455	飲料	
AP MOLLER-MAERSK A/S-B	9	10	8,738	143,304	海運業	
A P MOLLER - MAERSK A/S-A	5	4	3,578	58,692	海運業	
GN STORE NORD A/S	—	190	7,166	117,535	ヘルスケア機器・用品	
DANSKE BANK AS	970	1,090	11,101	182,067	銀行	
GEMMAB A/S	94	100	22,890	375,396	バイオテクノロジー	

野村外国株（含む新興国）インデックス Bコース（野村投資一任口座向け）

銘柄	株数	期首(前期末)		期末		業種等
		株数	株数	評価額		
				外貨建金額	邦貨換算金額	
(デンマーク)	百株	百株	千デンマーククローネ	千円		
VESTAS WIND SYSTEMS A/S	284	316	24,945	409,098		電気設備
H LUNDBECK A/S	105	105	2,490	40,845		医薬品
DSV PANALPINA A S	325	340	28,934	474,517		航空貨物・物流サービス
PANDORA A/S	137	160	6,478	106,245		繊維・アパレル・贅沢品
CHR HANSEN HOLDING A/S	151	167	11,813	193,742		化学
NOVOZYMES A/S-B SHARES	313	337	13,244	217,203		化学
COLOPLAST-B	176	193	20,728	339,942		ヘルスケア機器・用品
AMBU A/S-B	—	240	5,565	91,275		ヘルスケア機器・用品
NOVO NORDISK A/S-B	2,565	2,795	120,198	1,971,263		医薬品
ISS A/S	218	—	—	—		商業サービス・用品
TRYG A/S	199	199	3,964	65,010		保険
ORSTED A/S	273	300	26,448	433,747		電力
DEMANT A/S	160	160	3,056	50,118		ヘルスケア機器・用品
小計	株数・金額	6,137	6,880	337,711	5,538,463	
	銘柄数<比率>	17	18	—	<0.8%>	
(ユーロ…ドイツ)				千ユーロ		
ADIDAS AG	264	298	7,107	868,085		繊維・アパレル・贅沢品
FRESENIUS SE & CO KGAA	607	673	2,965	362,256		ヘルスケア・プロバイダー/ヘルスケア・サービス
UNITED INTERNET AG-REG SHARE	168	168	664	81,134		各種電気通信サービス
FUCHS PETROLUB SE -PFD	105	105	401	49,067		化学
HANNOVER RUECK SE	89	96	1,514	185,027		保険
GEA GROUP AG	242	242	751	91,806		機械
CONTINENTAL AG	159	175	1,508	184,248		自動車部品
DEUTSCHE POST AG-REG	1,433	1,581	5,531	675,668		航空貨物・物流サービス
MERCK KGAA	187	200	2,235	272,982		医薬品
RWE AG	829	931	3,052	372,862		総合公益事業
SAP SE	1,435	1,643	22,256	2,718,357		ソフトウェア
E.ON SE	3,280	3,550	3,702	452,241		総合公益事業
HENKEL AG & CO KGAA	146	163	1,242	151,705		家庭用品
PUMA SE	126	126	837	102,310		繊維・アパレル・贅沢品
BAYER AG-REG	1,350	1,548	9,755	1,191,536		医薬品
HENKEL AG & CO KGAA VORZUG	263	274	2,371	289,617		家庭用品
BASF SE	1,329	1,444	7,507	916,948		化学
BEIERSDORF AG	148	160	1,579	192,961		パーソナル用品
HOCHTIEF AG	38	38	309	37,803		建設・土木
HEIDELBERGCEMENT AG	226	226	1,194	145,912		建設資材
FRESENIUS MEDICAL CARE	316	333	2,486	303,661		ヘルスケア・プロバイダー/ヘルスケア・サービス
ALLIANZ SE-REG	615	655	12,272	1,498,911		保険
DEUTSCHE LUFTHANSA-REG	310	420	373	45,573		旅客航空輸送業
MUENCHENER RUECKVER AG-REG	209	228	5,412	661,109		保険
VOLKSWAGEN AG	45	51	765	93,437		自動車
VOLKSWAGEN AG-PREF	267	289	4,084	498,908		自動車
DAIMLER AG-REGISTERED SHARES	1,332	1,358	5,115	624,817		自動車
NEMETSCHKE SE	—	92	571	69,837		ソフトウェア
THYSSENKRUPP AG	620	620	447	54,599		金属・鉱業
SIEMENS AG	1,109	1,206	13,538	1,653,599		コングロマリット
DEUTSCHE BANK AG-REG	2,950	3,140	2,769	338,225		資本市場
BAYER MOTOREN WERK	478	521	3,061	373,982		自動車
BAYERISCHE MOTOREN WERKE-PFD	78	102	456	55,763		自動車
DEUTSCHE TELEKOM-REG	4,820	5,300	8,103	989,785		各種電気通信サービス

野村外国株（含む新興国）インデックス Bコース（野村投資一任口座向け）

銘柄	期首(前期末)		当 期 末		業 種 等	
	株 数	株 数	評 価 額			
			外貨建金額	邦貨換算金額		
(ユーロ…ドイツ)	百株	百株	千ユーロ	千円		
SARTORIUS AG-VORZUG	53	58	1,963	239,868	ヘルスケア機器・用品	
INFINEON TECHNOLOGIES AG	1,820	1,990	4,344	530,596	半導体・半導体製造装置	
CARL ZEISS MEDITEC AG-BR	60	60	533	65,186	ヘルスケア機器・用品	
DEUTSCHE BOERSE AG	278	304	4,955	605,228	資本市場	
PORSCHE AUTOMOBIL HOLDING SE	227	254	1,365	166,782	自動車	
FRAPORT AG	63	63	240	29,424	運送インフラ	
WIRECARD AG	167	—	—	—	情報技術サービス	
LANXESS	120	120	580	70,953	化学	
MTU AERO ENGINES AG	76	84	1,317	160,924	航空宇宙・防衛	
DEUTSCHE WOHNEN SE	526	525	2,085	254,762	不動産管理・開発	
SYMRISE AG	182	210	2,286	279,321	化学	
BRENNTAG AG	238	238	1,210	147,846	商社・流通業	
EVONIK INDUSTRIES AG	273	330	815	99,556	化学	
TELEFONICA DEUTSCHLAND HOLDING AG	1,500	1,500	379	46,352	各種電気通信サービス	
COMMERZBANK AG	1,350	1,580	745	91,048	銀行	
LEG IMMOBILIEN AG	—	110	1,272	155,393	不動産管理・開発	
KION GROUP AG	99	99	701	85,731	機械	
VONOVIA SE	739	824	4,446	543,071	不動産管理・開発	
KNORR-BREMSE AG	71	71	715	87,378	機械	
SIEMENS HEALTHINEERS AG	207	239	1,024	125,143	ヘルスケア機器・用品	
METRO AG	250	250	220	26,889	食品・生活必需品小売り	
TEAMVIEWER AG	—	206	981	119,841	ソフトウェア	
ZALANDO SE	215	231	1,525	186,383	インターネット販売・通信販売	
SCOUT24 AG	—	171	1,211	147,976	インタラクティブ・メディアおよびサービス	
COVESTRO AG	269	269	987	120,645	化学	
QIAGEN NV	314	354	1,486	181,554	ライフサイエンス・ツール/サービス	
UNIPER SE	311	311	948	115,855	独立系発電事業者・エネルギー販売業者	
DELIVERY HERO SE	165	209	1,964	239,905	インターネット販売・通信販売	
小 計	株 数	金 額	35,146	38,616	176,259	21,528,373
小 計	株 数	金 額	58	61	—	<3.1%>
(ユーロ…イタリア)						
ASSICURAZIONI GENERALI	1,590	1,750	2,418	295,395	保険	
INTESA SANPAOLO	21,700	23,200	4,267	521,221	銀行	
MEDIOBANCA S. P. A.	880	1,070	757	92,580	銀行	
ENEL SPA	11,770	12,910	10,654	1,301,355	電力	
ENI SPA	3,660	4,030	3,584	437,833	石油・ガス・消耗燃料	
SNAM SPA	2,980	3,200	1,461	178,461	ガス	
TENARIS SA	710	710	413	50,470	エネルギー設備・サービス	
TELECOM ITALIA SPA	12,900	11,700	458	55,989	各種電気通信サービス	
TELECOM ITALIA-RNC	8,800	8,800	338	41,381	各種電気通信サービス	
ATLANTIA SPA	720	790	1,085	132,529	運送インフラ	
TERNA SPA	2,070	2,220	1,394	170,282	電力	
RECORDATI SPA	168	168	799	97,693	医薬品	
LEONARDO SPA	540	640	407	49,715	航空宇宙・防衛	
PRYSMIAN SPA	370	370	815	99,602	電気設備	
DIASORIN SPA	—	40	712	87,012	ヘルスケア機器・用品	
FERRARI NV	174	200	3,098	378,389	自動車	
CNH INDUSTRIAL NV	1,540	1,540	1,006	122,901	機械	
MONCLER SPA	252	281	955	116,658	繊維・アパレル・贅沢品	
NEXI SPA	—	600	938	114,579	情報技術サービス	

野村外国株（含む新興国）インデックス Bコース（野村投資一任口座向け）

銘柄	株数	期首(前期末)		当 期 末		業 種 等
		株 数	株 数	評 価 額		
				外貨建金額	邦貨換算金額	
(ユーロ…イタリア)	百株	百株	千ユーロ	千円		
FINCOBANK BANCA FINECO SPA	910	1,020	1,308	159,839		銀行
FIAT CHRYSLER AUTOMOBILES NV	1,610	1,700	1,559	190,466		自動車
UNICREDIT SPA	2,900	3,370	2,967	362,506		銀行
EXOR NV	151	172	888	108,527		各種金融サービス
POSTE ITALIANE SPA	770	880	691	84,503		保険
INFRASTRUCTURE WIRELESS ITAL	—	380	353	43,164		各種電気通信サービス
DAVIDE CAMPARI-MILANO SPA	910	—	—	—		飲料
PIRELLI & C. SPA	530	530	201	24,598		自動車部品
小 計	株 数 ・ 金 額	78,605	82,271	43,537	5,317,662	
	銘柄 数 < 比 率 >	24	26	—	<0.8%>	
(ユーロ…フランス)						
BOUYGUES	313	348	1,149	140,393		建設・土木
AIRBUS SE	845	918	6,150	751,234		航空宇宙・防衛
VEOLIA ENVIRONNEMENT	760	870	1,703	208,007		総合公益事業
LOREAL-ORD	371	398	11,438	1,397,045		パーソナル用品
LVMH MOET HENNESSY LOUIS VUITTON SE	403	439	17,917	2,188,478		繊維・アパレル・贅沢品
DASSAULT AVIATION SA	3	3	274	33,575		航空宇宙・防衛
THALES SA	163	163	1,149	140,436		航空宇宙・防衛
CAPGEMINI SA	232	259	2,737	334,374		情報技術サービス
CASINO GUICHARD-PERRACHON SA	83	83	237	29,054		食品・生活必需品小売り
INGENICO GROUP	95	95	1,314	160,531		電子装置・機器・部品
PUBLICIS GROUPE	321	324	911	111,280		メディア
FAURECIA	105	105	368	44,976		自動車部品
BOLLORE	1,380	1,380	407	49,723		娯楽
MICHELIN (CGDE)	255	267	2,486	303,677		自動車部品
PERNOD RICARD SA	308	335	4,700	574,064		飲料
RENAULT SA	281	281	672	82,130		自動車
REMY COINTREAU	30	40	534	65,320		飲料
SEB SA	30	38	554	67,670		家庭用耐久財
SCHNEIDER ELECTRIC SE	812	870	8,756	1,069,525		電気設備
VIVENDI SA	1,240	1,300	3,074	375,519		娯楽
ORANGE SA	2,910	3,100	3,405	415,929		各種電気通信サービス
HERMES INTERNATIONAL	46	50	3,742	457,105		繊維・アパレル・贅沢品
DASSAULT SYSTEMES SA	189	209	3,206	391,588		ソフトウェア
KERING SA	109	120	6,235	761,545		繊維・アパレル・贅沢品
CNP ASSURANCES	280	280	312	38,166		保険
CARREFOUR SUPERMARCHE	880	950	1,331	162,620		食品・生活必需品小売り
ATOS SE	137	153	1,150	140,529		情報技術サービス
SANOFI	1,634	1,781	16,549	2,021,301		医薬品
ACCOR SA	262	320	788	96,344		ホテル・レストラン・レジャー
STMICROELECTRONICS NV	990	1,010	2,582	315,435		半導体・半導体製造装置
SOCIETE GENERALE	1,210	1,270	2,026	247,505		銀行
TELEPERFORMANCE	84	90	2,095	255,907		専門サービス
EURAZEO SE	59	59	279	34,130		各種金融サービス
SODEXO	132	132	844	103,183		ホテル・レストラン・レジャー
AXA	2,810	3,080	5,763	703,928		保険
PEUGEOT CITROEN	880	970	1,408	172,086		自動車
JC DECAUX SA	93	150	231	28,269		メディア
ESSILORLUXOTTICA	415	453	5,363	655,100		繊維・アパレル・贅沢品
CREDIT AGRICOLE SA	1,680	1,840	1,695	207,118		銀行

野村外国株（含む新興国）インデックス Bコース（野村投資一任口座向け）

銘柄	株数	株数	期末		業種等	
			評価額			
			外貨建金額	邦貨換算金額		
(ユーロ…フランス)	百株	百株	千ユーロ	千円		
BNP PARIBAS	1,627	1,760	6,786	828,910	銀行	
ORPEA	—	87	878	107,324	ヘルスケア・プロバイダー/ヘルスケア・サービス	
COMP DE SAINT-GOBAIN (ORD)	707	790	2,600	317,647	建設関連製品	
WENDEL	43	43	364	44,537	各種金融サービス	
ILIAD SA	39	24	430	52,632	各種電気通信サービス	
SES FDR	560	560	358	43,747	メディア	
SAFRAN SA	483	500	4,701	574,180	航空宇宙・防衛	
ENGIE	2,710	2,900	3,269	399,367	総合公益事業	
ALSTOM	274	303	1,499	183,191	機械	
EUTELSAT COMMUNICATIONS	241	—	—	—	メディア	
ELECTRICITE DE FRANCE	940	940	900	110,035	電力	
IPSEN	55	55	432	52,801	医薬品	
ARKEMA	99	102	931	113,719	化学	
LEGRAND SA	389	429	3,033	370,559	電気設備	
EIFFAGE SA	110	121	986	120,507	建設・土木	
TOTAL SA	3,483	3,884	13,370	1,633,093	石油・ガス・消耗燃料	
ADP	47	47	432	52,813	運送インフラ	
NATIXIS	1,280	1,580	383	46,894	資本市場	
UBISOFT ENTERTAINMENT	126	144	1,013	123,750	娯楽	
SCOR SE	232	232	587	71,747	保険	
VINCI	738	808	6,748	824,251	建設・土木	
DANONE	911	970	5,843	713,698	食品	
AIR LIQUIDE SA	682	751	10,420	1,272,714	化学	
BUREAU VERITAS SA	410	470	951	116,246	専門サービス	
GETLINK	620	720	979	119,599	運送インフラ	
SUEZ	520	520	552	67,450	総合公益事業	
EDENRED	353	382	1,628	198,900	情報技術サービス	
VALEO SA	373	373	902	110,205	自動車部品	
BIOMERIEUX	59	69	908	110,908	ヘルスケア機器・用品	
LA FRANCAISE DES JEUX SAEM	—	154	419	51,237	ホテル・レストラン・レジャー	
WORLDLINE SA	138	226	1,684	205,757	情報技術サービス	
SARTORIUS STEDIM BIOTECH	41	46	1,234	150,798	ライフサイエンス・ツール/サービス	
AMUNDI SA	82	100	719	87,818	資本市場	
小計	株数・金額 銘柄数<比率>	41,204 70	44,624 71	201,505 —	24,611,860 <3.6%>	
(ユーロ…オランダ)						
RANDSTAD NV	184	184	772	94,412	専門サービス	
WOLTERS KLUWER	418	438	3,111	380,044	専門サービス	
VOPAK	90	114	560	68,505	石油・ガス・消耗燃料	
AEGON NV	2,460	2,930	829	101,277	保険	
KONINKLIJKE KPN NV	5,050	5,600	1,370	167,439	各種電気通信サービス	
KONINKLIJKE PHILIPS NV	1,321	1,454	6,316	771,501	ヘルスケア機器・用品	
HEINEKEN NV	385	404	3,430	419,034	飲料	
HEINEKEN HOLDING NV	172	175	1,341	163,835	飲料	
KONINKLIJKE DSM NV	261	273	3,503	427,973	化学	
UNILEVER NV	2,126	2,292	10,770	1,315,460	パーソナル用品	
ASML HOLDING NV	618	672	22,306	2,724,555	半導体・半導体製造装置	
KONINKLIJKE AHOLD DELHAIZE NV	1,760	1,710	4,307	526,116	食品・生活必需品小売り	
AKZO NOBEL	328	308	2,568	313,743	化学	
PROSUS NV	721	768	6,531	797,705	インターネット販売・通信販売	

野村外国株（含む新興国）インデックス Bコース（野村投資一任口座向け）

銘柄	株数	期首(前期末) 当期 期末			業種等	
		株数	株数	評価額		
				外貨建金額		邦貨換算金額
(ユーロ…オランダ)	百株	百株	千ユーロ	千円		
DAVIDE CAMPARI-MIRANO NV	—	910	745	91,074	飲料	
NN GROUP NV	429	470	1,541	188,233	保険	
ARCELORMITTAL	990	1,080	1,118	136,607	金属・鉱業	
JUST EAT TAKEAWAY.COM NV	—	189	1,711	209,006	インターネット販売・通信販売	
ABN AMRO BANK NV-CVA	581	700	591	72,262	銀行	
ALTICE EUROPE N.V.	990	990	359	43,857	メディア	
ADYEN NV	14	28	3,893	475,503	情報技術サービス	
ING GROEP NV	5,760	6,170	4,117	502,879	銀行	
小計	株数・金額 銘柄数<比率>	24,658 20	27,860 22	81,799 —	9,991,030 <1.5%>	
(ユーロ…スペイン)						
ENDESA S.A.	440	500	1,219	148,949	電力	
BANKINTER S.A.	910	940	403	49,277	銀行	
BANCO BILBAO VIZCAYA ARGENTARIA S.A.	9,600	10,560	3,444	420,732	銀行	
NATURGY ENERGY GROUP SA	427	490	818	99,947	ガス	
REPSOL SA	2,140	2,204	1,766	215,816	石油・ガス・消耗燃料	
REPSOL SA-RTS	2,139	2,204	98	11,989	石油・ガス・消耗燃料	
BANCO SANTANDER SA	24,350	26,100	5,899	720,614	銀行	
TELEFONICA SA	6,720	7,625	3,163	386,403	各種電気通信サービス	
ENAGAS SA	310	390	850	103,891	ガス	
SIEMENS GAMESA RENEWABLE ENERGY SA	380	380	689	84,216	電気設備	
ACS, ACTIVIDADES CONS Y SERV	398	403	955	116,731	建設・土木	
ACS ACTIVIDADES DE CONST-RTS	—	403	59	7,293	建設・土木	
FERROVIAL SA	728	780	1,832	223,837	建設・土木	
MAPPFRE SA	1,630	1,630	272	33,327	保険	
BANCO DE SABADELL SA	8,019	—	—	—	銀行	
CAIXABANK	5,300	5,900	1,227	149,890	銀行	
IBERDROLA SA	8,850	9,170	10,123	1,236,506	電力	
IBERDROLA SA-RTS	8,850	9,170	229	28,000	電力	
AMADEUS IT GROUP SA	624	670	3,179	388,383	情報技術サービス	
RED ELECTRICA CORPORACION SA	650	700	1,185	144,790	電力	
INDITEX SA	1,591	1,740	4,002	488,804	専門小売り	
AENA SME SA	99	107	1,310	160,095	運送インフラ	
CELLNEX TELECOM SA	361	384	2,202	269,028	各種電気通信サービス	
GRIFOLS SA	437	468	1,263	154,336	バイオテクノロジー	
BANKIA SA	1,510	—	—	—	銀行	
小計	株数・金額 銘柄数<比率>	86,464 24	82,922 23	46,199 —	5,642,863 <0.8%>	
(ユーロ…ベルギー)						
KBC GROEP NV	361	406	2,151	262,820	銀行	
SOFINA SA	—	23	555	67,842	各種金融サービス	
SOLVAY SA	103	114	834	101,867	化学	
UCB SA	185	193	2,151	262,839	医薬品	
COLRUYT SA	87	87	423	51,717	食品・生活必需品小売り	
GROUPE BRUXELLES LAM	124	177	1,346	164,436	各種金融サービス	
PROXIMUS	216	260	474	57,971	各種電気通信サービス	
GALAPAGOS NV	64	70	1,210	147,826	バイオテクノロジー	
ELIA GROUP SA/NV	—	48	460	56,282	電力	
TELENET GROUP HOLDING NV	67	67	247	30,229	メディア	
AGEAS	258	289	1,011	123,579	保険	

野村外国株（含む新興国）インデックス Bコース（野村投資一任口座向け）

銘柄	株数	株数	期末		業種等	
			評価額			
			外貨建金額	邦貨換算金額		
(ユーロ…ベルギー)	百株	百株	千ユーロ	千円		
UMICORE	280	310	1,356	165,690	化学	
ANHEUSER-BUSCH INBEV SA/NV	1,116	1,201	5,687	694,724	飲料	
小計	株数・金額 銘柄数<比率>	2,861 11	3,245 13	17,912 —	2,187,827 <0.3%>	
(ユーロ…オーストリア)						
OMV AG	210	252	759	92,707	石油・ガス・消耗燃料	
VERBUND AG	110	110	486	59,465	電力	
VOESTALPINE AG	165	200	394	48,123	金属・鉱業	
ERSTE GROUP BANK AG	424	420	953	116,499	銀行	
RAIFFEISEN BANK INTERNATIONAL AG	201	201	336	41,146	銀行	
ANDRITZ AG	117	117	373	45,586	機械	
小計	株数・金額 銘柄数<比率>	1,227 6	1,300 6	3,303 —	403,527 <0.1%>	
(ユーロ…ルクセンブルグ)						
EUROFINS SCIENTIFIC SE	17	19	1,087	132,805	ライフサイエンス・ツール/サービス	
AROUNDTOWN SA	1,350	1,850	950	116,052	不動産管理・開発	
小計	株数・金額 銘柄数<比率>	1,367 2	1,869 2	2,037 —	248,857 <0.0%>	
(ユーロ…フィンランド)						
WARTSILA OYJ	630	630	484	59,126	機械	
UPM-KYMMENE OYJ	780	832	1,965	240,027	紙製品・林産品	
STORA ENSO OYJ-R	850	970	1,042	127,361	紙製品・林産品	
SAMPO OYJ-A SHS	646	764	2,556	312,231	保険	
FORTUM OYJ	650	720	1,294	158,117	電力	
ELISA OYJ	198	221	1,171	143,116	各種電気通信サービス	
METSO OYJ	162	—	—	—	機械	
NOKIA OYJ	8,370	8,780	3,259	398,124	通信機器	
NESTE OYJ	598	668	2,474	302,289	石油・ガス・消耗燃料	
NOKIAN RENKAAT OYJ	160	—	—	—	自動車部品	
KONE OYJ	492	540	3,562	435,175	機械	
ORION OYJ	165	165	740	90,386	医薬品	
小計	株数・金額 銘柄数<比率>	13,701 12	14,290 10	18,552 —	2,265,957 <0.3%>	
(ユーロ…アイルランド)						
CRH PLC	1,152	1,253	4,185	511,158	建設資材	
KINGSPAN GROUP PLC	222	245	1,561	190,767	建設関連製品	
KERRY GROUP PLC-A	234	245	2,670	326,174	食品	
IRISH BANK RESOLUTION CORP LTD	1,398	1,398	—	—	銀行	
SMURFIT KAPPA GROUP PLC	353	353	974	118,998	容器・包装	
BANK OF IRELAND GROUP PLC	1,330	—	—	—	銀行	
AIB GROUP PLC	1,250	—	—	—	銀行	
FLUTTER ENTERTAINMENT PLC	110	159	2,022	247,047	ホテル・レストラン・レジャー	
小計	株数・金額 銘柄数<比率>	6,049 8	3,653 6	11,414 —	1,394,146 <0.2%>	
(ユーロ…ポルトガル)						
ENERGIAS DE PORTUGAL	3,610	4,170	1,864	227,718	電力	
GALP ENERGIA SGPS SA-B SHRS	690	810	846	103,385	石油・ガス・消耗燃料	

野村外国株（含む新興国）インデックス Bコース（野村投資一任口座向け）

銘柄	株数	株数	期末		業種等	
			評価額			
			外貨建金額	邦貨換算金額		
(ユーロ…ポルトガル)	百株	百株	千ユーロ	千円		
JERONIMO MARTINS	380	380	564	68,946	食品・生活必需品小売り	
小計	株数・金額	4,680	5,360	3,275	400,050	
	銘柄数<比率>	3	3	—	<0.1%>	
ユーロ計	株数・金額	295,964	306,014	605,797	73,992,158	
	銘柄数<比率>	238	243	—	<10.8%>	
(香港)				千香港ドル		
ASM PACIFIC TECHNOLOGY	480	480	4,264	59,024	半導体・半導体製造装置	
HANG LUNG PROPERTIES LTD	3,100	3,100	5,933	82,118	不動産管理・開発	
BANK OF EAST ASIA	1,700	2,200	3,925	54,334	銀行	
CLP HLDGS	2,400	2,650	19,278	266,817	電力	
HONG KONG EXCHANGES & CLEARING LTD	1,732	1,881	63,239	875,230	資本市場	
MTR CORP	2,210	2,430	9,525	131,834	陸運・鉄道	
HANG SENG BANK	1,120	1,190	15,493	214,434	銀行	
HENDERSON LAND	2,024	2,294	6,780	93,835	不動産管理・開発	
POWER ASSETS HOLDINGS LTD	2,090	2,250	9,596	132,812	電力	
WHARF (HOLDING)	—	1,340	1,991	27,558	不動産管理・開発	
HONG KONG & CHINA GAS	14,903	16,403	18,667	258,356	ガス	
GALAXY ENTERTAINMENT GROUP L	3,160	3,350	17,855	247,120	ホテル・レストラン・レジャー	
KERRY PROPERTIES	1,140	1,140	2,223	30,766	不動産管理・開発	
BOC HONG KONG HOLDINGS LTD	5,360	5,640	12,831	177,581	銀行	
NWS HOLDINGS LTD	2,205	2,205	1,448	20,049	コングロマリット	
PCCW LTD	5,500	7,500	3,285	45,464	各種電気通信サービス	
YUE YUEN INDUSTRIAL HLDG	970	—	—	—	繊維・アパレル・贅沢品	
NEW WORLD DEVELOPMENT	9,396	—	—	—	不動産管理・開発	
SINO LAND CO. LTD	4,800	4,800	4,713	65,236	不動産管理・開発	
SUN HUNG KAI PROPERTIES	2,280	2,070	20,172	279,182	不動産管理・開発	
SWIRE PACIFIC-A	750	750	3,067	42,454	不動産管理・開発	
VITASOY INTERNATIONAL HOLDINGS LIMITED	1,020	—	—	—	食品	
WHELOCK & COMPANY LTD	1,170	1,340	8,214	113,684	不動産管理・開発	
TECHTRONIC INDUSTRIES COMPANY LIMITED	1,970	2,120	17,140	237,220	機械	
SJM HOLDINGS LIMITED	2,700	2,700	2,440	33,780	ホテル・レストラン・レジャー	
WYNN MACAU LTD	2,280	2,280	3,228	44,682	ホテル・レストラン・レジャー	
AIA GROUP LTD	17,650	19,090	138,593	1,918,132	保険	
HKT TRUST AND HKT LTD	5,096	5,996	6,871	95,100	各種電気通信サービス	
SANDS CHINA LTD	3,640	3,840	12,134	167,940	ホテル・レストラン・レジャー	
SWIRE PROPERTIES LTD	1,730	1,730	3,224	44,630	不動産管理・開発	
WHARF REAL ESTATE INVESTMENT	1,830	2,880	9,331	129,143	不動産管理・開発	
BUDWEISER BREWING CO APAC LT	1,770	2,900	6,670	92,312	飲料	
WH GROUP LIMITED	14,600	14,400	10,310	142,695	食品	
NEW WORLD DEVELOPMENT	—	2,349	8,915	123,384	不動産管理・開発	
CK HUTCHISON HOLDINGS LTD	3,870	4,250	21,677	300,010	コングロマリット	
CK INFRASTRUCTURE HOLDINGS LTD	890	1,070	4,231	58,568	電力	
CK ASSET HOLDINGS LTD	3,870	4,090	18,570	257,014	不動産管理・開発	
小計	株数・金額	131,408	134,710	495,846	6,862,513	
	銘柄数<比率>	35	34	—	<1.0%>	
(シンガポール)				千シンガポールドル		
SINGAPORE TECH ENGINEERING	2,490	2,490	809	62,385	航空宇宙・防衛	
DBS GROUP HLDGS	2,620	2,840	6,134	472,900	銀行	
CITY DEVELOPMENTS LTD	700	700	585	45,113	不動産管理・開発	
JARDINE CYCLE&CARRIAGE LTD	140	140	292	22,513	販売	

野村外国株（含む新興国）インデックス Bコース（野村投資一任口座向け）

銘柄	株数	当 期 末			業 種 等	
		株 数	評 価 額			
			外貨建金額	邦貨換算金額		
(シンガポール)	百株	百株	千シンガポールドル	千円		
SATS LTD	1,150	—	—	—	運送インフラ	
SINGAPORE EXCHANGE LTD	1,110	1,290	1,069	82,440	資本市場	
CAPITALAND LIMITED	3,800	4,300	1,229	94,805	不動産管理・開発	
COMFORTDELGRO CORP LTD	3,100	—	—	—	陸運・鉄道	
SINGAPORE AIRLINES LTD	770	1,926	716	55,232	旅客航空輸送業	
UNITED OVERSEAS BANK	1,830	1,870	3,861	297,686	銀行	
UOL GROUP LIMITED	650	850	580	44,754	不動産管理・開発	
VENTURE CORP LTD	350	450	750	57,863	電子装置・機器・部品	
SINGAPORE PRESS HOLDINGS	2,400	—	—	—	メディア	
SINGAPORE TELECOMMUNICATIONS LIMITED	11,600	12,900	3,225	248,615	各種電気通信サービス	
SEBACORP INDUSTRIES	1,400	—	—	—	コンピュータ	
OCBC-ORD	4,750	5,240	4,805	370,423	銀行	
WILMAR INTERNATIONAL LTD	2,890	2,890	1,239	95,576	食品	
KEPPEL CORP.	2,020	2,320	1,392	107,309	コンピュータ	
YANGZIJIANG SHIPBUILDING	2,800	4,400	411	31,714	機械	
GENTING SINGAPORE LTD	8,700	8,500	650	50,127	ホテル・レストラン・レジャー	
小 計	株数・金額	55,270	53,106	27,752	2,139,464	
	銘柄数<比率>	20	16	—	<0.3%>	
(オーストラリア)				千豪ドル		
RAMSAY HEALTH CARE LTD	250	295	1,864	139,669	ヘルスケア・プロバイダー/ヘルスケア・サービス	
AUSTRALIA & NEW ZEALAND BANK	4,090	4,530	8,375	627,276	銀行	
WESTPAC BANKING CORP	5,060	5,630	10,027	750,924	銀行	
FORTESCUE METALS GROUP LTD	2,010	2,730	4,398	329,368	金属・鉱業	
TELSTRA CORP LTD	5,900	6,500	2,249	168,427	各種電気通信サービス	
BENDIGO AND ADELAIDE BANK LTD	670	—	—	—	銀行	
COCA-COLA AMATIL LTD	770	770	669	50,168	飲料	
ASX LTD	286	307	2,587	193,747	資本市場	
BHP GROUP LIMITED	4,270	4,620	17,445	1,306,465	金属・鉱業	
CALTEX AUSTRALIA LIMITED	340	—	—	—	石油・ガス・消耗燃料	
HARVEY NORMAN HOLDINGS LTD	971	—	—	—	複合小売り	
COMPUTERSHARE LTD	760	760	1,017	76,211	情報技術サービス	
CSL LIMITED	657	716	20,145	1,508,687	バイオテクノロジー	
REA GROUP LTD	69	88	937	70,180	インタラクティブ・メディアおよびサービス	
TRANSURBAN GROUP	4,020	4,340	5,950	445,605	運送インフラ	
COCHLEAR LTD	81	103	1,965	147,215	ヘルスケア機器・用品	
ORIGIN ENERGY LTD	2,650	2,650	1,518	113,716	石油・ガス・消耗燃料	
COMMONWEALTH BANK OF AUSTRALIA	2,566	2,808	20,397	1,527,554	銀行	
BORAL LTD	1,530	—	—	—	建設資材	
RIO TINTO LTD	553	596	6,169	462,011	金属・鉱業	
APA GROUP	1,800	1,800	1,998	149,630	ガス	
ARISTOCRAT LEISURE LTD	820	880	2,273	170,293	ホテル・レストラン・レジャー	
INSURANCE AUSTRALIA GROUP LTD	3,350	3,610	2,017	151,127	保険	
TPG TELECOM LTD	520	—	—	—	各種電気通信サービス	
FLIGHT CENTRE TRAVEL GROUP LTD	73	—	—	—	ホテル・レストラン・レジャー	
ORICA LTD	590	590	977	73,214	化学	
BLUESCOPE STEEL LTD	700	880	1,002	75,063	金属・鉱業	
WORLEY LTD	470	—	—	—	エネルギー設備・サービス	
SUNCORP GROUP LTD	1,903	1,900	1,748	130,907	保険	
NATIONAL AUSTRALIA BANK	4,160	5,000	9,035	676,631	銀行	
NEWCREST MINING	1,100	1,250	4,113	308,078	金属・鉱業	

野村外国株（含む新興国）インデックス Bコース（野村投資一任口座向け）

銘柄	株数	当期		業種等		
		株数	株数		期末	
					評価額	評価額
		外貨建金額	邦貨換算金額			
(オーストラリア)	百株	百株	千豪ドル	千円		
OIL SEARCH LTD	2,040	2,800	879	65,843	石油・ガス・消耗燃料	
INCITEC PIVOT LTD	2,330	—	—	—	化学	
AMP LIMITED	5,300	5,300	927	69,460	各種金融サービス	
QANTAS AIRWAYS LIMITED	1,080	1,080	399	29,926	旅客航空輸送業	
QBE INSURANCE	1,950	2,410	2,255	168,933	保険	
NORTHERN STAR RESOURCES LTD	—	1,240	1,827	136,880	金属・鉱業	
CHALLENGER LIMITED	800	—	—	—	各種金融サービス	
SANTOS LTD.	2,610	2,650	1,393	104,389	石油・ガス・消耗燃料	
SONIC HEALTHCARE LTD	690	690	2,158	161,636	ヘルスケア・プロバイダー/ヘルスケア・サービス	
WASHINGTON H. SOUL PATTINSON	170	170	346	25,971	石油・ガス・消耗燃料	
TABCORP HOLDINGS	2,870	3,400	1,135	85,045	ホテル・レストラン・レジャー	
WESFARMERS LIMITED	1,640	1,810	8,434	631,667	複合小売り	
ALUMINA LTD	3,500	—	—	—	金属・鉱業	
WOODSIDE PETROLEUM	1,350	1,520	3,140	235,178	石油・ガス・消耗燃料	
WOOLWORTHS GROUP LTD	1,820	2,010	7,798	584,052	食品・生活必需品小売り	
MAGELLAN FINANCIAL GROUP LTD	192	192	1,175	88,056	資本市場	
SEEK LTD	480	480	1,044	78,257	インタラクティブ・メディアおよびサービス	
BRAMBLES LTD	2,350	2,510	2,781	208,275	商業サービス・用品	
MACQUARIE GROUP LIMITED	471	530	6,611	495,114	資本市場	
CROWN RESORTS LTD	550	550	502	37,606	ホテル・レストラン・レジャー	
EVOLUTION MINING LTD	—	2,720	1,615	120,998	金属・鉱業	
JAMES HARDIE INDUSTRIES PLC	670	670	1,875	140,443	建設資材	
TREASURY WINE ESTATES LTD	1,110	1,110	1,234	92,438	飲料	
SYDNEY AIRPORT	1,680	1,680	910	68,191	運送インフラ	
AURIZON HOLDINGS LTD	3,050	3,050	1,448	108,496	陸運・鉄道	
AFTERPAY LTD	—	358	2,414	180,810	情報技術サービス	
AMPOL LTD	—	400	1,116	83,637	石油・ガス・消耗燃料	
TPG TELECOM LTD	—	520	439	32,906	各種電気通信サービス	
AUSNET SERVICES	2,300	3,300	569	42,631	電力	
MEDIBANK PRIVATE LTD	4,000	4,500	1,323	99,079	保険	
AGL ENERGY LTD	940	1,050	1,830	137,059	総合公益事業	
SOUTH32 LTD	7,000	7,800	1,661	124,422	金属・鉱業	
CIMIC GROUP LTD	117	180	412	30,883	建設・土木	
COLES GROUP LTD	1,630	2,130	3,857	288,882	食品・生活必需品小売り	
WISETECH GLOBAL LTD	210	210	440	33,010	ソフトウェア	
小計	株数・金額 銘柄数<比率>	107,889 61	112,373 56	192,847 —	14,442,363 <2.1%>	
(ニュージーランド)			千ニュージーランドドル			
RYMAN HEALTHCARE LTD	580	580	756	53,141	ヘルスケア・プロバイダー/ヘルスケア・サービス	
A2 MILK CO LTD	1,060	1,170	2,370	166,427	食品	
FISHER & PAYKEL HEALTHCARE CORPORATION L	860	950	3,410	239,451	ヘルスケア機器・用品	
FLETCHER BUILDING LTD	1,126	—	—	—	建設資材	
SPARK NEW ZEALAND LTD	2,600	3,070	1,464	102,814	各種電気通信サービス	
MERCURY NZ LTD	1,000	1,000	456	32,015	電力	
AUCKLAND INTL AIRPORT LTD	1,520	1,930	1,186	83,335	運送インフラ	
MERIDIAN ENERGY LTD	2,010	2,010	924	64,916	独立系発電事業者・エネルギー販売業者	
小計	株数・金額 銘柄数<比率>	10,756 8	10,710 7	10,569 —	742,102 <0.1%>	
(イスラエル)			千新シェケル			
BANK HAPAOALIM BM	1,670	1,830	3,705	115,285	銀行	

野村外国株（含む新興国）インデックス Bコース（野村投資一任口座向け）

銘柄	株数	株数	期末		業種等
			評価額		
			外貨建金額	邦貨換算金額	
(イスラエル)	百株	百株	千新シェケル	千円	
BANK LEUMI LE-ISRAEL	2,210	2,380	4,248	132,164	銀行
ELBIT SYSTEMS LTD	36	36	1,635	50,890	航空宇宙・防衛
ISRAEL DISCOUNT BANK-A	1,720	1,720	1,874	58,325	銀行
ICL GROUP LTD	910	1,250	1,330	41,376	化学
NICE LTD	87	101	6,818	212,123	ソフトウェア
MIZRAHI TEFAHOT BANK LTD	230	230	1,587	49,393	銀行
AZRIELI GROUP	65	65	1,069	33,264	不動産管理・開発
小計	株数・金額 6,928	7,612	22,270	692,824	
	銘柄数<比率> 8	8	—	<0.1%>	
合計	株数・金額 1,617,156	1,691,134	—	661,225,471	
	銘柄数<比率> 1,255	1,223	—	<96.5%>	

* 邦貨換算金額は、期末の時価をわが国の対顧客電信売買相場の仲値により邦貨換算したものです。

* 邦貨換算金額欄の〈 〉内は、このファンドが組み入れているマザーファンドの純資産総額に対する各国別株式評価額の比率。

* 株数・評価額の単位未満は切り捨て。ただし、単位未満の場合は小数で記載。

* 銘柄コード等の変更があった銘柄は、別銘柄として掲載しております。

外国投資信託証券

銘 柄	期首(前期末)		当 期 末			
	口 数	口 数	評 価 額		比 率	
			外貨建金額	邦貨換算金額		
(アメリカ)	口	口	千米ドル	千円	%	
AGNC INVESTMENT CORP	80,000	80,000	1,074	115,218	0.0	
ALEXANDRIA REAL ESTATE EQUIT	16,900	19,500	3,179	341,052	0.0	
AMERICAN TOWER CORP	64,200	70,200	18,075	1,939,096	0.3	
ANNALY CAPITAL MANAGEMENT	214,000	237,000	1,656	177,723	0.0	
AVALONBAY COMMUNITIES INC	20,200	21,900	3,380	362,681	0.1	
BOSTON PROPERTIES	22,200	22,600	2,062	221,310	0.0	
CAMDEN PROPERTY TRUST	14,500	16,000	1,439	154,431	0.0	
CROWN CASTLE INTL CORP	60,100	66,000	10,938	1,173,518	0.2	
DIGITAL REALTY TRUST INC	30,500	41,900	5,885	631,372	0.1	
DUKE REALTY CORP	52,300	56,600	2,009	215,618	0.0	
EQUINIX INC	12,410	13,540	9,668	1,037,266	0.2	
EQUITY LIFESTYLE PROPERTIES	24,200	26,500	1,655	177,625	0.0	
EQUITY RESIDENTIAL	53,600	59,900	3,427	367,699	0.1	
ESSEX PROPERTY TRUST INC	9,560	10,700	2,399	257,427	0.0	
EXTRA SPACE STORAGE INC	19,400	20,700	2,001	214,741	0.0	
FEDERAL REALTY INVS TRUST	11,100	11,100	882	94,645	0.0	
HEALTHPEAK PROPERTIES INC	70,500	81,000	2,125	228,017	0.0	
HOST HOTELS & RESORTS INC	109,000	109,000	1,226	131,552	0.0	
INVITATION HOMES INC	79,300	85,000	2,328	249,763	0.0	
IRON MOUNTAIN INC	43,100	43,100	1,178	126,460	0.0	
KIMCO REALTY CORP	65,000	—	—	—	—	
LIBERTY PROPERTY TRUST	22,400	—	—	—	—	
MEDICAL PROPERTIES TRUST INC	75,000	83,000	1,503	161,344	0.0	
MID-AMERICA APARTMENT COMM	16,500	17,600	1,971	211,508	0.0	
NATIONAL RETAIL PROPERTIES INC	24,400	27,900	975	104,699	0.0	
OMEGA HEALTHCARE INVESTORS	32,200	36,500	1,089	116,884	0.0	
PROLOGIS INC	91,200	117,000	10,775	1,156,017	0.2	
PUBLIC STORAGE	23,200	24,500	4,615	495,130	0.1	
REALTY INCOME CORP	45,900	52,400	3,021	324,134	0.0	
REGENCY CENTERS CORP	23,900	26,200	1,103	118,331	0.0	
SBA COMMUNICATIONS CORP	16,800	17,770	5,181	555,819	0.1	
SL GREEN REALTY CORP	12,500	—	—	—	—	
SIMON PROPERTY GROUP INC	44,400	47,900	3,012	323,224	0.0	
SUN COMMUNITIES INC	13,300	14,300	1,901	204,005	0.0	
UDR INC	43,000	46,300	1,701	182,589	0.0	
VENTAS INC	53,900	57,400	2,022	217,003	0.0	
VEREIT INC	160,000	160,000	1,019	109,339	0.0	
VICI PROPERTIES INC	68,000	76,000	1,600	171,708	0.0	
VORNADO REALTY TRUST	24,200	27,000	1,000	107,375	0.0	
WP CAREY INC	25,200	27,400	1,834	196,856	0.0	
WELLTOWER INC	58,600	63,100	3,147	337,656	0.0	
WEYERHAEUSER CO	106,500	115,000	2,891	310,157	0.0	
小 計	口 数 ・ 金 額	2,053,170	2,129,510	126,966	13,621,009	
	銘 柄 数 < 比 率 >	42	39	—	< 2.0% >	
(カナダ)				千カナダドル		
CAN APARTMENT PROP REAL ESTA	11,500	14,900	722	57,122	0.0	
FIRST CAPITAL REAL ESTATE INVESTMENT	25,000	16,000	221	17,500	0.0	
H&R REAL ESTATE INVSTMT-UTS	20,000	—	—	—	—	
RIOCAN REAL ESTATE INVST TR	22,000	22,000	335	26,514	0.0	

野村外国株（含む新興国）インデックス Bコース（野村投資一任口座向け）

銘柄	期首(前期末)		当 期 末		
	口 数	口 数	評 価 額		比 率
			外貨建金額	邦貨換算金額	
(カナダ)			千カナダドル	千円	%
SMARTCENTRES REAL ESTATE INV	11,000	11,000	226	17,925	0.0
小 計	口 数 ・ 金 額	89,500	63,900	1,506	119,063
	銘柄 数 < 比 率 >	5	4	—	< 0.0% >
(イギリス)			千英ポンド		
BRITISH LAND	128,000	128,000	472	63,651	0.0
SEGRO PLC	162,000	176,000	1,618	218,173	0.0
LAND SECURITIES GROUP PLC	99,000	111,000	604	81,547	0.0
小 計	口 数 ・ 金 額	389,000	415,000	2,695	363,372
	銘柄 数 < 比 率 >	3	3	—	< 0.1% >
(ユーロ…フランス)			千ユーロ		
ICAIDE	3,800	5,200	308	37,694	0.0
KLEPIERRE	28,000	32,300	545	66,672	0.0
GECINA SA	6,400	7,100	750	91,662	0.0
COVIVIO	6,600	8,500	547	66,911	0.0
UNIBAIL-RODAMCO-WESTFIELD	20,100	21,400	1,091	133,303	0.0
ユ ー ロ 計	口 数 ・ 金 額	64,900	74,500	3,244	396,244
	銘柄 数 < 比 率 >	5	5	—	< 0.1% >
(香港)			千香港ドル		
LINK REIT	301,000	330,000	20,196	279,512	0.0
HK ELECTRIC INVESTMENTS -SS	370,000	470,000	3,760	52,038	0.0
小 計	口 数 ・ 金 額	671,000	800,000	23,956	331,551
	銘柄 数 < 比 率 >	2	2	—	< 0.0% >
(シンガポール)			千シンガポールドル		
CAPITALAND MALL TRUST	390,000	390,000	783	60,430	0.0
ASCENDAS REAL ESTATE INV TRT	440,800	440,800	1,459	112,478	0.0
CAPITALAND COMMERCIAL TRUST	369,972	439,972	769	59,355	0.0
SUNTEC REIT	300,000	300,000	423	32,609	0.0
MAPLETREE LOGISTICS TRUST	—	420,000	835	64,431	0.0
MAPLETREE COMMERCIAL TRUST	300,000	370,000	710	54,764	0.0
小 計	口 数 ・ 金 額	1,800,772	2,360,772	4,982	384,070
	銘柄 数 < 比 率 >	5	6	—	< 0.1% >
(オーストラリア)			千豪ドル		
MIRVAC GROUP	570,000	660,000	1,405	105,280	0.0
GPT GROUP	285,000	330,000	1,376	103,056	0.0
LENDLEASE GROUP	88,000	111,000	1,282	96,012	0.0
STOCKLAND TRUST GROUP	348,000	350,000	1,144	85,711	0.0
DEXUS	155,000	171,000	1,580	118,329	0.0
GOODMAN GROUP	241,000	254,000	3,944	295,412	0.0
SCENTRE GROUP	769,000	790,000	1,690	126,609	0.0
VICINITY CENTRES	470,000	470,000	643	48,221	0.0
小 計	口 数 ・ 金 額	2,926,000	3,136,000	13,067	978,633
	銘柄 数 < 比 率 >	8	8	—	< 0.1% >
合 計	口 数 ・ 金 額	7,994,342	8,979,682	—	16,193,943
	銘柄 数 < 比 率 >	70	67	—	< 2.4% >

* 邦貨換算金額は、期末の時価をわが国の対顧客電信売買相場の仲値により邦貨換算したものです。

* 比率は、このファンドが組み入れているマザーファンドの純資産総額に対する評価額の比率。

* 金額の単位未満は切り捨て。

* 銘柄コード等の変更があった銘柄は、別銘柄として掲載しております。

先物取引の銘柄別期末残高

銘柄別			当期	
			買建額	売建額
外国	株式先物取引	CAN60	百万円 257	百万円 —
		EURO50	853	—
		FT100	369	—
		SPI200	179	—
		SPEMINI	5,534	—
		SWISSMKT	271	—

*単位未満は切り捨て。

*邦貨換算金額は、期末の時価をわが国の対顧客電信売買相場の仲値により邦貨換算したものです。

＜新興国株式マザーファンド＞

下記は、新興国株式マザーファンド全体(34,070,876千口)の内容です。

外国株式

銘柄	株数	期首(前期末)	当 期 末		業 種 等		
			株 数	株 数		評 価 額	
						外貨建金額	邦貨換算金額
(カタル)	百株	百株	千カタルリヤル	千円			
QATAR INSURANCE CO	1,000	—	—	—	保険		
QATAR NATIONAL BANK	2,783	2,947	5,357	157,568	銀行		
COMMERCIAL BANK OF QATAR	1,179	1,179	448	13,176	銀行		
OOREDOO QSC	431	431	289	8,511	各種電気通信サービス		
QATAR FUEL CO	347	347	554	16,308	石油・ガス・消耗燃料		
QATAR ELECTRICITY & WATER CO	344	344	567	16,693	総合公益事業		
QATAR INTERNATIONAL ISLAMIC INDUSTRIES QATAR	470	470	387	11,403	銀行		
INDUSTRIES QATAR	1,117	1,117	882	25,968	コングロマリット		
QATAR ISLAMIC BANK	804	643	1,003	29,500	銀行		
MASRAF AL RAYAN	2,116	2,370	920	27,058	銀行		
BARWA REAL ESTATE CO	1,130	1,130	367	10,817	不動産管理・開発		
MESAIEED PETROCHEMICAL HOLDING	3,050	3,050	640	18,837	化学		
小 計	株 数 ・ 金 額	14,771	14,028	11,419	335,843		
	銘柄 数 < 比 率 >	12	11	—	<0.8%>		
(アメリカ)			千米ドル				
ALIBABA GROUP HOLDING-SP ADR	1,061	1,193	28,952	3,105,978	インターネット販売・通信販売		
AUTOHOME INC-ADR	38	38	337	36,167	インタラクティブ・メディアおよびサービス		
BAIDU INC - SPON ADR	171	177	2,184	234,375	インタラクティブ・メディアおよびサービス		
BANCO DE CHILE-ADR	143	143	263	28,304	銀行		
BANCO MACRO SA-ADR	27	—	—	—	銀行		
BANCO SANTANDER CHILE-ADR	90	84	138	14,887	銀行		
BANCOLOMBIA S. A.-SPONS ADR	73	73	199	21,389	銀行		
BAOZUN INC-SPN ADR	23	23	91	9,820	インターネット販売・通信販売		
BEST INC - ADR	86	86	38	4,096	航空貨物・物流サービス		
BILIBILI INC-SPONSORED ADR	—	63	268	28,751	娯楽		
CIA CERVECERIAS UNIDAS-ADR	40	40	58	6,222	飲料		
CIA DE MINAS BUENAVENTUR-ADR	129	96	87	9,351	金属・鉱業		
ECOPETROL SA-SPONSORED ADR	137	126	149	16,017	石油・ガス・消耗燃料		
ENEL AMERICAS S. A-ADR	484	479	360	38,694	電力		
ENEL CHILE SA-ADR	265	429	167	17,949	電力		
58.COM INC-ADR	57	57	319	34,265	インタラクティブ・メディアおよびサービス		
51JOB INC-ADR	13	22	149	16,053	専門サービス		
GDS HOLDINGS LTD-ADR	32	43	348	37,410	情報技術サービス		
GSX TECHEDU INC- ADR	—	50	375	40,235	各種消費者サービス		
GRUPO FINANCIERO GALICIA-ADR	74	—	—	—	銀行		
HUAZHU GROUP LTD-SPON ADR	88	88	314	33,759	ホテル・レストラン・レジャー		
HUTCHISON CHINA MEDITECH LTD - ADR	38	38	105	11,275	医薬品		
HUYA INC-ADR	27	27	63	6,821	娯楽		
ITAU CORPBANCA-ADR	54	—	—	—	銀行		
IQIYI INC-ADR	91	143	323	34,655	娯楽		
JOYY INC	42	31	250	26,889	インタラクティブ・メディアおよびサービス		
JD.COM INC-ADR	477	545	3,364	360,935	インターネット販売・通信販売		
STATE BANK OF INDIA-GDR	110	110	277	29,808	銀行		
PJSC GAZPROM-ADR	3,305	3,820	1,958	210,150	石油・ガス・消耗燃料		
LATAM AIRLINES GROUP-SP ADR	203	—	—	—	旅客航空輸送業		
TRANSNEFT PJSC	0.21	—	—	—	石油・ガス・消耗燃料		
INNER MONGOLIA YITAI COAL-B	577	577	41	4,438	石油・ガス・消耗燃料		
MOBILE TELESYSTEMS PJSC-ADR	286	286	257	27,600	無線通信サービス		

野村外国株（含む新興国）インデックス Bコース（野村投資一任口座向け）

銘柄	株数	期 末			業 種 等	
		株 数	評 価 額			
			外貨建金額	邦貨換算金額		
(アメリカ)	百株	百株	千米ドル	千円		
MOMO INC-SPON ADR	88	88	168	18,107	インタラクティブ・メディアおよびサービス	
NIO INC ADR	520	560	724	77,739	自動車	
NETEASE INC-ADR	43	52	2,367	253,931	娯楽	
NEW ORIENTAL EDUCATION-SP ADR	92	93	1,347	144,582	各種消費者サービス	
NOAH HLDS LTD ADR	15	15	44	4,811	資本市場	
SHANGHAI LUJIAZUI FIN&TRAD-B	876	876	72	7,804	不動産管理・開発	
PINDUODUO INC ADR	113	167	1,397	149,955	インターネット販売・通信販売	
QUDIAN INC SPON ADR	66	—	—	—	消費者金融	
QUIMICA Y MINERA CHIL-SP ADR	74	74	218	23,419	化学	
SOUTHERN COPPER CORP	49	63	268	28,812	金属・鉱業	
TAL EDUCATION GROUP-ADR	234	248	1,803	193,495	各種消費者サービス	
TELECOM ARGENTINA SA-SP ADR	53	53	49	5,270	各種電気通信サービス	
TENCENT MUSIC ENTERTAINM-ADR	74	235	372	39,933	娯楽	
TRIP.COM GROUP LTD-ADR	307	283	761	81,699	インターネット販売・通信販売	
VIPSHOP HOLDINGS LTD - ADS	266	255	544	58,405	インターネット販売・通信販売	
WEIBO CORP-SPON ADR	34	34	122	13,094	インタラクティブ・メディアおよびサービス	
YPF S.A. -SPONSORED ADR	106	106	69	7,414	石油・ガス・消耗燃料	
YUM CHINA HOLDINGS INC	231	215	1,113	119,408	ホテル・レストラン・レジャー	
ZAI LAB LTD - ADR	—	33	281	30,191	バイオテクノロジー	
ZTO EXPRESS CAYMAN INC	184	241	876	94,006	航空貨物・物流サービス	
SURGUTNEFTGAZ-SP ADR	756	852	434	46,569	石油・ガス・消耗燃料	
X 5 RETAIL GROUP NV-REGS GDR	85	85	301	32,371	食品・生活必需品小売り	
NOVATEK PJSC-SPONS GDR REG S	57	57	873	93,669	石油・ガス・消耗燃料	
NOVOLIPET STEEL - GDR REG S	73	73	143	15,370	金属・鉱業	
ROSNEFT OJSC - GDR	728	728	366	39,331	石油・ガス・消耗燃料	
PJSC ALROSA	1,760	1,760	158	16,957	金属・鉱業	
SEVERSTAL-GDR REG S	158	158	194	20,814	金属・鉱業	
MAGNITOGORS-SPON GDR REGS	107	107	74	7,977	金属・鉱業	
VTB BANK OJSC-GDR-REG S/WI	878	878	81	8,712	銀行	
DP WORLD PLC	110	—	—	—	運送インフラ	
MAGNIT PJSC-SPON GDR REGS	197	259	344	36,954	食品・生活必需品小売り	
INTER RAO UES PJSC	27,400	22,800	159	17,094	電力	
PJSC SBERBANK OF RUSSIA	6,863	6,733	1,991	213,630	銀行	
PJSC PHOSAGRO-GDR REG S	70	70	85	9,174	化学	
MOSCOW EXCHANGE MICEX-RTS PJSC	851	851	149	16,026	資本市場	
PJSC MMC NORILSK NICKEL-ADR	408	383	969	103,994	金属・鉱業	
POLYUS PJSC-REG S-GDR	39	39	361	38,808	金属・鉱業	
TATNEFT-SPONSORED ADR	162	140	652	70,019	石油・ガス・消耗燃料	
LUKOIL PJSC-SPON ADR	243	268	1,865	200,094	石油・ガス・消耗燃料	
CREDICORP LTD	43	43	560	60,116	銀行	
SINA CORP	41	41	167	17,964	インタラクティブ・メディアおよびサービス	
GLOBANT SA	24	25	408	43,804	ソフトウェア	
小 計	株 数 ・ 金 額	52,737	48,942	64,390	6,907,848	
	銘柄 数 < 比 率 >	72	68	—	< 16.2% >	
(イギリス)				千英ポンド		
POLYMETAL INTERNATIONAL PLC	111	150	239	32,291	金属・鉱業	
小 計	株 数 ・ 金 額	111	150	239	32,291	
	銘柄 数 < 比 率 >	1	1	—	< 0.1% >	
(トルコ)				千トルコリラ		
AKBANK T. A. S	2,050	2,050	1,201	18,800	銀行	
ANADOLU EFES BIRACTLIK VE MALT SANAYII	127	127	268	4,198	飲料	
ARCELIK A. S	145	—	—	—	家庭用耐久財	
ASELSAN ELEKTRONIK SANAYI	207	207	687	10,757	航空宇宙・防衛	
EREGLI DEMIR VE CELIK FABRIK	782	1,160	1,041	16,302	金属・鉱業	

野村外国株（含む新興国）インデックス Bコース（野村投資一任口座向け）

銘柄	期首(前期末)		当 期 末		業 種 等	
	株 数	株 数	評 価 額			
			外貨建金額	邦貨換算金額		
(トルコ)	百株	百株	千トルコリラ	千円		
FORD OTOMOTIVE SANAYI AS	33	33	260	4,076	自動車	
KOC HLDGS	530	530	933	14,614	コングロマリット	
TURK HAVA YOLLARI AO	321	321	384	6,019	旅客航空輸送業	
TURKCELL ILETISIM HIZMET AS	770	770	1,245	19,485	無線通信サービス	
TURKIYE GARANTI BANKASI	1,421	1,421	1,134	17,753	銀行	
TURKIYE IS BANKASI AS-C	918	918	492	7,700	銀行	
TUPRAS-TURKIYE PETROL RAFINE	83	83	721	11,294	石油・ガス・消耗燃料	
YAPI VE KREDI BANKASI A. S.	—	1,900	450	7,047	銀行	
HACI OMER SABANCI HOLDING	478	400	376	5,884	各種金融サービス	
BIM BIRLESIK MAGAZALAR AS	226	300	2,127	33,287	食品・生活必需品小売り	
TAV HAVALIMANLARI HOLDING AS	96	96	171	2,684	運送インフラ	
小 計	株 数 ・ 金 額	8,191	10,318	11,495	179,908	
	銘柄 数 < 比 率 >	15	15	—	<0.4%>	
(ユーロ…ギリシャ)			千ユーロ			
HELLENIC TELECOM	167	126	154	18,852	各種電気通信サービス	
MOTOR OIL (HELLAS) SA	38	38	46	5,713	石油・ガス・消耗燃料	
OPAP SA	131	131	118	14,491	ホテル・レストラン・レジャー	
JUMBO SA	67	67	110	13,509	専門小売り	
FF GROUP	20	20	1	238	繊維・アパレル・贅沢品	
NATIONAL BANK OF GREECE	330	—	—	—	銀行	
TITANCEMENT INTERNATIONAL	25	—	—	—	建設資材	
EUROBANK ERGASIAS SERVICES AND HOLDINGS	1,620	—	—	—	銀行	
ALPHA BANK A. E.	720	—	—	—	銀行	
ユ ー ロ 計	株 数 ・ 金 額	3,120	383	432	52,804	
	銘柄 数 < 比 率 >	9	5	—	<0.1%>	
(チェコ)			千チェココルナ			
KOMERCNI BANKA AS	50	50	2,918	13,368	銀行	
CEZ AS	120	85	4,054	18,569	電力	
MONETA MONEY BANK AS	273	420	2,268	10,387	銀行	
小 計	株 数 ・ 金 額	443	555	9,241	42,325	
	銘柄 数 < 比 率 >	3	3	—	<0.1%>	
(ハンガリー)			千フォリント			
OTP BANK NYRT	144	144	154,656	53,356	銀行	
RICHTER GEDEON NYRT	84	72	47,268	16,307	医薬品	
MOL HUNGARIAN OIL AND GAS PLC	250	250	44,775	15,447	石油・ガス・消耗燃料	
小 計	株 数 ・ 金 額	478	466	246,699	85,111	
	銘柄 数 < 比 率 >	3	3	—	<0.2%>	
(ポーランド)			千ズロチ			
BANK MILLENNIUM SA	358	—	—	—	銀行	
MBANK	9	9	194	5,295	銀行	
KGHM POLSKA MIEDZ S. A.	99	99	1,059	28,855	金属・鉱業	
BANK PEKAO SA	105	105	592	16,133	銀行	
ORANGE POLSKA SA	391	391	281	7,678	各種電気通信サービス	
POLSKI KONCERN NAFTOWY S. A.	188	188	1,116	30,409	石油・ガス・消耗燃料	
LPP SA	0.94	0.94	604	16,477	繊維・アパレル・贅沢品	
SANTANDER BANK POLSKA SA	18	15	255	6,949	銀行	
CD PROJEKT RED SA	40	40	1,502	40,932	娯楽	
PKO BANK POLSKI SA	562	562	1,343	36,588	銀行	
CCC SA	15	—	—	—	繊維・アパレル・贅沢品	
GRUPA LOTOS SA	68	68	405	11,039	石油・ガス・消耗燃料	
POLSKIE GORNICTWO NAFTOWE I	977	977	512	13,955	石油・ガス・消耗燃料	
CYFROWY POLSAT SA	189	189	536	14,621	メディア	
POLSKA GRUPA ENERGETYCZNA SA	517	517	355	9,675	電力	
POWSZECHNY ZAKLAD UBEZPIECZE	375	375	1,094	29,807	保険	

野村外国株（含む新興国）インデックス Bコース（野村投資一任口座向け）

銘柄	株数	期首(前期末)		期末		業種等
		株数	株数	評価額		
				外貨建金額	邦貨換算金額	
(ポーランド)	百株	百株		千円		
DINO POLSKA SA	22	38	762	20,769		食品・生活必需品小売り
AMREST HOLDINGS SE	48	—	—	—		ホテル・レストラン・レジャー
小計	株数・金額 銘柄数<比率>	3,985	3,577	10,616	289,188	
(香港)	18	15	—	<0.7%>		
JIANGXI COPPER COMPANY LTD-H	980	980	915	12,668		金属・鉱業
JIANGSU EXPRESS CO LTD-H	680	680	598	8,281		運送インフラ
CHINA SOUTHERN AIRLINES H	1,060	1,060	381	5,281		旅客航空輸送業
ANHUI GUJING DISTILLERY CO LTD	—	70	572	7,928		飲料
CHINA MOBILE LTD	3,860	3,950	21,310	294,933		無線通信サービス
ANHUI CONCH CEMENT CO.LTD-H	835	770	4,196	58,079		建設資材
DATANG INTERNATIONAL POWER GEN-H	1,660	—	—	—		独立系発電事業者・エネルギー販売業者
BEIJING ENTERPRISES HOLDINGS LTD	360	360	982	13,601		ガス
HUANENG POWER INTL INC-H	2,380	2,380	756	10,474		独立系発電事業者・エネルギー販売業者
YANZHOU COAL MINING-H	960	960	595	8,237		石油・ガス・消耗燃料
HENGAN INTL GROUP CO LTD	445	445	2,776	38,430		パーソナル用品
HUADIAN POWER INTL CORP-H	880	—	—	—		独立系発電事業者・エネルギー販売業者
CHINA EASTERN AIRLINES CO-H	760	760	212	2,934		旅客航空輸送業
BRILLIANCE CHINA AUTOMOTIVE	2,180	2,180	1,709	23,654		自動車
CSPC PHARMACEUTICAL GROUP LIMITED	3,060	3,672	5,676	78,568		医薬品
CHINA OVERSEAS LAND & INVESTMENT	2,440	2,440	5,978	82,735		不動産管理・開発
CHINA RESOURCES LAND LTD	1,764	2,084	6,868	95,056		不動産管理・開発
CITIC LTD	3,620	3,620	2,776	38,427		コングロマリット
BEIJING CAPITAL INTERNATIONAL AIRPORT-H	980	980	510	7,066		運送インフラ
LENOVO GROUP LTD	4,980	4,980	2,206	30,532		コンピュータ・周辺機器
PETROCHINA CO LTD-H	14,000	14,000	3,668	50,765		石油・ガス・消耗燃料
CHINA UNICOM HONGKONG LTD	3,780	3,780	1,719	23,803		各種電気通信サービス
CHINA TAIPING INSURANCE HOLDING	1,034	1,034	1,489	20,621		保険
CHINA PETROLEUM & CHEMICAL-H	15,469	14,349	4,763	65,931		石油・ガス・消耗燃料
TRAVELSKY TECHNOLOGY LTD-H	660	660	892	12,349		情報技術サービス
KINGDEE INTL SOFTWARE GROUP CO LTD	1,420	1,420	2,513	34,785		ソフトウェア
ENN ENERGY HOLDINGS LTD	496	496	4,533	62,742		ガス
KUNLUN ENERGY COMPANY LTD	1,860	1,860	1,002	13,875		ガス
TOWNGAS CHINA COMPANY LTD	530	—	—	—		ガス
COSCO SHIPPING PORTS LTD	1,020	1,020	425	5,886		運送インフラ
YUEXIU PROPERTY CO LTD	3,700	3,700	547	7,578		不動産管理・開発
CHINA MERCHANTS PORT HOLDING	820	820	742	10,282		運送インフラ
ALUMINUM CORP OF CHINA LTD-H	2,100	2,100	417	5,783		金属・鉱業
WHARF (HOLDING)	530	940	1,396	19,332		不動産管理・開発
CHINA EVERBRIGHT LTD	480	480	657	9,101		資本市場
CHINA GAS HOLDINGS LTD	1,174	1,530	3,626	50,185		ガス
KINGBOARD HOLDINGS LTD	430	430	941	13,033		電子装置・機器・部品
GEELY AUTOMOBILE HOLDINGS LT	2,980	3,900	6,076	84,094		自動車
SHENZHEN INVESTMENT LTD	1,760	1,760	448	6,211		不動産管理・開発
CHINA RESOURCES GAS GROUP LT	560	560	2,147	29,722		ガス
BYD CO LTD-H	440	440	3,064	42,414		自動車
CHINA TELECOM CORP LTD-H	9,760	8,660	1,957	27,087		各種電気通信サービス
CHINA OILFIELD SERVICES LTD-H	1,000	1,000	648	8,968		エネルギー設備・サービス
SINOTRANS LIMITED-H	1,110	—	—	—		航空貨物・物流サービス
MAANSHAN IRON & STEEL CO LTD - H	1,340	—	—	—		金属・鉱業
CHINA EVERBRIGHT INTL LTD	2,810	2,810	1,239	17,150		商業サービス・用品
LEE & MAN PAPER MANUFACTURIN	780	780	371	5,138		紙製品・林産品
PICC PROPERTY & CASUALTY -H	4,344	4,344	2,806	38,839		保険
AVICHINA INDUSTRY&TECH-H	2,020	2,020	818	11,322		航空宇宙・防衛

野村外国株(含む新興国)インデックス Bコース(野村投資一任口座向け)

銘柄	期首(前期末)		当 期 末		業 種 等
	株 数	株 数	評 価 額		
			外貨建金額	邦貨換算金額	
(香港)	百株	百株	千香港ドル	千円	
CHINA RESOURCES POWER HOLDING	1,500	1,500	1,410	19,514	独立系発電事業者・エネルギー販売業者
GREAT WALL MOTOR COMPANY-H	2,380	2,380	1,535	21,245	自動車
CHINA LIFE INSURANCE CO-H	4,550	4,860	8,699	120,399	保険
ZIJIN MINING GROUP CO-H	3,470	3,470	1,530	21,178	金属・鉱業
SHANDONG WEIGAO GP MEDICAL-H	1,160	1,600	2,819	39,017	ヘルスケア機器・用品
WEICHAI POWER CO LTD-H	1,178	1,178	2,012	27,846	機械
COSCO SHIPPING ENERGY TRANSPORTATION-H	660	660	253	3,507	石油・ガス・消耗燃料
SINOPEC SHANGHAI PETROCHEM-H	2,060	2,060	389	5,388	化学
SHANGHAI INDUSTRIAL HOLDINGS	300	300	357	4,949	コングロマリット
SHENZHEN EXPRESSWAY-H	320	320	242	3,352	運送インフラ
TINGYI (CAYMAN ISLN) HLDG CO	1,180	1,180	1,585	21,949	食品
TSING TAO BREWERY CO-H	240	240	1,536	21,258	飲料
GUANGDONG INVESTMENT	1,840	1,840	2,590	35,855	水道
CHINA TRADITIONAL CHINESE MEDICINE	1,240	1,240	491	6,795	医薬品
CHINA RESOURCES BEER HOLDIN	933	933	4,456	61,680	飲料
ZHEJIANG EXPRESSWAY-H	1,140	1,140	679	9,403	運送インフラ
CHINA COMMON RICH RENEWABLE ENERGY	3,670	3,670	19	269	半導体・半導体製造装置
CNOOC LTD	11,010	10,820	9,370	129,682	石油・ガス・消耗燃料
SINO BIOPHARMACEUTICAL	4,120	4,110	5,959	82,479	医薬品
CHINA MENGNIU DAIRY CO	1,800	1,800	6,084	84,202	食品
PING AN INSURANCE GROUP CO-H	3,510	3,780	32,205	445,725	保険
LI NING CO LTD	1,130	1,360	3,264	45,173	繊維・アパレル・贅沢品
BEIJING ENTERPRISES WATER GR	2,470	4,050	1,291	17,880	水道
GOME RETAIL HOLDINGS LTD	5,233	5,233	596	8,257	専門小売り
CHINA POWER INTERNATIONAL DEVELOPMENT	2,400	2,400	350	4,849	独立系発電事業者・エネルギー販売業者
AIR CHINA LIMITED-H	1,020	1,020	489	6,776	旅客航空輸送業
ZTE CORP-H	580	472	1,115	15,433	通信機器
SHANGHAI ELECTRIC GRP CO L-H	1,260	1,260	299	4,150	電気設備
CHINA SHENHUA ENERGY CO - H	2,310	2,310	3,049	42,200	石油・ガス・消耗燃料
COSCO SHIPPING HOLDINGS CO LTD - H	1,400	1,400	368	5,095	海運業
BANK OF COMMUNICATIONS CO-H	5,977	5,977	2,696	37,313	銀行
CHINA STATE CONSTRUCTION INT	1,532	1,532	738	10,223	建設・土木
CHINA CONSTRUCTION BANK-H	60,040	61,460	37,613	520,571	銀行
SHENZHOU INTERNATIONAL GROUP	501	501	4,709	65,178	繊維・アパレル・贅沢品
DONGFENG MOTOR GRP CO LTD-H	1,840	1,840	921	12,758	自動車
AGILE PROPERTY HOLDINGS LTD	940	940	893	12,359	不動産管理・開発
NINE DRAGONS PAPER HOLDINGS	1,010	1,010	837	11,588	紙製品・林産品
CHINA NATIONAL BUILDING MA-H	2,350	2,350	1,990	27,547	建設資材
BANK OF CHINA LTD-H	49,120	51,390	14,183	196,301	銀行
SHUI ON LAND LTD	1,970	1,970	238	3,299	不動産管理・開発
SHIMAO GROUP HOLDINGS LTD	720	720	2,307	31,937	不動産管理・開発
GUANGZHOU R&F PROPERTIES-H	800	800	723	10,009	不動産管理・開発
CHINA MERCHANTS BANK-H	2,386	2,546	9,652	133,595	銀行
IND & COMM BK OF CHINA-H	40,460	39,100	18,924	261,913	銀行
ZHAOJIN MINING INDUSTRY-H	570	570	544	7,541	金属・鉱業
KINGBOARD LAMINATES HOLDING	585	585	481	6,663	電子装置・機器・部品
CHINA COMMUNICATIONS SERVICES CORP LTD H	1,744	1,744	878	12,165	建設・土木
CHINA COMMUNICATIONS CONST-H	2,990	2,990	1,369	18,952	建設・土木
CHINA COAL ENERGY CO-H	1,120	-	-	-	石油・ガス・消耗燃料
HAITIAN INTERNATIONAL HLDGS	320	320	538	7,458	機械
ZHUZHOU CRRC TIMES ELECTRIC-H	363	363	1,016	14,066	電気設備
HAIER ELECTRONICS GROUP CO	870	870	2,153	29,800	家庭用耐久財
CHINA AGRI-INDUSTRIES HLDGS	1,140	-	-	-	食品
COUNTRY GARDEN HOLDINGS CO	4,943	4,943	4,983	68,969	不動産管理・開発

野村外国株(含む新興国) インデックス Bコース (野村投資一任口座向け)

銘柄	期首(前期末)		当 期 末		業 種 等
	株 数	株 数	評 価 額		
			外貨建金額	邦貨換算金額	
(香港)	百株	百株	千香港ドル	千円	
CHINA MOLYBDENUM CO LTD-H	1,800	1,800	543	7,523	金属・鉱業
CHINA CITIC BANK-H	5,600	5,600	1,988	27,513	銀行
KWG GROUP HOLDINGS LTD	685	685	867	12,002	不動産管理・開発
SUNNY OPTICAL TECHNOLOGY GROUP CO LTD	427	419	5,400	74,748	電子装置・機器・部品
ANTA SPORTS PRODUCTS LTD	700	700	4,795	66,362	繊維・アパレル・贅沢品
VINDA INTERNATIONAL HOLDINGS	—	230	704	9,756	家庭用品
FOSUN INTERNATIONAL LIMITED	1,659	1,659	1,612	22,323	コングロマリット
CHINA JINMAO HOLDINGS GROUP LTD	3,940	3,300	1,768	24,480	不動産管理・開発
SINO-OCEAN GROUP HOLDING LTD	1,460	1,460	278	3,859	不動産管理・開発
BOSIDENG INTL HLDGS LTD	2,040	2,040	442	6,126	繊維・アパレル・贅沢品
SOHO CHINA LTD	1,060	1,060	303	4,195	不動産管理・開発
KINGSOFT CORP LTD	460	540	1,998	27,652	ソフトウェア
SINOTRUK HONG KONG LTD	375	375	815	11,288	機械
CHINA RAILWAY GROUP LTD-H	2,300	2,300	972	13,464	建設・土木
UNI-PRESIDENT CHINA HOLDINGS LTD	700	700	574	7,944	食品
BYD ELECTRONIC INTERNATIONAL CO LTD	330	330	668	9,248	通信機器
CHINA RAILWAYS CONSTRUCTIO-H	1,350	1,350	862	11,939	建設・土木
WANT WANT CHINA HOLDINGS LTD	3,640	3,080	1,829	25,320	食品
CHINA PACIFIC INSURANCE GR-H	1,722	1,722	4,012	55,529	保険
CRRC CORP LTD-H	2,753	2,753	977	13,528	機械
SUN ART RETAIL GROUP LTD	1,850	1,490	1,662	23,013	食品・生活必需品小売り
BBMG CORPORATION - H	1,270	—	—	—	建設資材
CHINA ZHONGWANG HOLDING LTD	888	—	—	—	金属・鉱業
SINOPHARM GROUP CO-H	872	872	1,590	22,012	ヘルスケア・プロバイダー/ヘルスケア・サービス
CHINA RESOURCES CEMENT HOLDINGS LTD	1,520	1,520	1,456	20,153	建設資材
METALLURGICAL CORP OF CHIN-H	1,560	—	—	—	建設・土木
GUANGZHOU AUTOMOBILE GROUP-H	1,998	1,998	1,211	16,764	自動車
CHINA HONGQIAO GROUP LTD	1,040	1,040	461	6,390	金属・鉱業
CHONGQING RURAL COMMERCIAL-H	1,370	1,370	438	6,067	銀行
CHINA LONGYUAN POWER GROUP-H	2,180	2,180	1,002	13,878	独立系発電事業者・エネルギー販売業者
SHANGHAI PHARMACEUTICALS-H	509	509	671	9,298	ヘルスケア・プロバイダー/ヘルスケア・サービス
HUANENG RENEWABLES CORP-H	3,800	—	—	—	独立系発電事業者・エネルギー販売業者
SUNAC CHINA HOLDINGS LTD	1,540	1,650	5,700	78,898	不動産管理・開発
YUZHOU GROUP HOLDINGS CO LTD	910	910	315	4,370	不動産管理・開発
ZOOMLION HEAVY INDUSTRY-H	610	610	478	6,627	機械
LONGFOR GROUP HOLDINGS LTD	1,165	1,165	4,357	60,302	不動産管理・開発
NEW CHINA LIFE INSURANCE C-H	591	591	1,826	25,274	保険
CHINA MINSHENG BANKING-H	3,978	3,748	1,859	25,728	銀行
KAISA GROUP HLDS LTD	1,150	1,150	379	5,252	不動産管理・開発
XINJIANG GOLDWIND SCI&TEC-H	399	399	269	3,729	電気設備
CHINA EVERBRIGHT BANK CO L-H	2,570	2,570	801	11,097	銀行
AGRICULTURAL BANK OF CHINA-H	18,870	16,380	4,717	65,289	銀行
ZHONGSHENG GROUP HOLDINGS	310	295	1,380	19,107	専門小売り
FAR EAST HORIZON LTD	1,540	1,540	1,017	14,088	各種金融サービス
CITIC SECURITIES CO LTD-H	1,230	1,230	2,177	30,131	資本市場
SEAZEN GROUP LTD	960	—	—	—	不動産管理・開発
CHINA MEDICAL SYSTEM HOLDING	810	810	753	10,425	医薬品
HAITONG SECURITIES CO LTD-H	1,736	1,736	1,279	17,707	資本市場
AAC TECHNOLOGIES HOLDINGS INC	450	450	2,380	32,946	電子装置・機器・部品
PEOPLE S INSURANCE CO GROU-H	5,870	5,870	1,508	20,878	保険
SHANGHAI FOSUN PHARMACEUTI-H	345	345	1,079	14,945	医薬品
CIFI HOLDINGS GROUP CO LTD	1,960	1,960	1,289	17,849	不動産管理・開発
SINOPEC ENGINEERING GROUP-H	715	715	239	3,315	建設・土木
CHINA GALAXY SECURITIES CO-H	2,660	2,660	1,356	18,775	資本市場

野村外国株(含む新興国)インデックスBコース(野村投資一任口座向け)

銘柄	期首(前期末)	当 期 末			業 種 等
	株 数	株 数	評 価 額		
			外貨建金額	邦貨換算金額	
(香港)	百株	百株	千香港ドル	千円	
NEXTEER AUTOMOTIVE GROUP LTD	430	—	—	—	自動車部品
CHINA LESSO GROUP HOLDINGS LTD	480	920	1,188	16,450	建設関連製品
CHINA HUIZHAN DAIRY HOLDINGS CO LTD	1,440	1,440	—	—	食品
CHINA DING YI FENG HOLDINGS LT	560	—	—	—	資本市場
GREENTOWN SER	600	600	569	7,880	商業サービス・用品
CHINA EVERGRANDE GROUP	1,260	1,260	2,734	37,841	不動産管理・開発
GUOTAI JUNAN SECURITIES CO LTD	620	620	833	11,532	資本市場
POSTAL SAVINGS BANK OF CHINA-H	4,490	6,400	2,924	40,479	銀行
YIHAI INTERNATIONAL HOLDING LTD	280	280	2,527	34,973	食品
GENSCRIPT BIOTECH CORP	560	560	840	11,625	ライフサイエンス・ツール/サービス
SEMICONDUCTOR MANUFACTURING	1,660	2,170	6,238	86,344	半導体・半導体製造装置
KOOLEARN TECHNOLOGY HOLDING	—	150	567	7,857	各種消費者サービス
COUNTRY GARDEN SERVICES HOLD	720	790	3,294	45,593	商業サービス・用品
ZHENRO PROPERTIES GROUP LTD	670	670	314	4,358	不動産管理・開発
PING AN HEALTHCARE AND TECHNOLOGY CO LTD	156	232	2,614	36,186	ヘルスケア・テクノロジ
CHINA FIRST CAPITAL GROUP LTD	1,720	—	—	—	自動車部品
CHINA EDUCATION GROUP HOLDINGS	250	250	315	4,366	各種消費者サービス
AK MEDICAL HOLDINGS LTD	—	240	579	8,021	ヘルスケア機器・用品
A-LIVING SERVICES CO LTD	172	330	1,320	18,268	商業サービス・用品
CHINA TOWER CORP LTD	27,900	27,900	4,017	55,603	各種電気通信サービス
XIAOMI CORPORATION	4,950	6,800	10,254	141,920	コンピュータ・周辺機器
WUXI APPTEC CO LTD	124	133	1,478	20,468	ライフサイエンス・ツール/サービス
MEITUAN DIANPING B	647	2,271	42,036	581,781	インターネット販売・通信販売
TONGCHENG-ELONG HOLDINGS LTD	—	548	744	10,299	インターネット販売・通信販売
HAIDLIAO INTERNATIONAL HOLDING LTD.	240	510	1,695	23,469	ホテル・レストラン・レジャー
XINYI SOLAR HOLDINGS LTD	2,620	2,620	1,988	27,521	半導体・半導体製造装置
INNOVENT BIOLOGICS INC	370	585	2,983	41,291	バイオテクノロジー
CHINA CINDA ASSET MANAGEME-H	6,200	6,200	948	13,128	資本市場
LOGAN GROUP CO LTD	740	740	1,021	14,133	不動産管理・開発
CHINA CONCH VENTURE HOLDINGS	995	940	3,120	43,191	建設・土木
POLY PROPERTY DEVELOPMENT CO	—	74	595	8,244	不動産管理・開発
CHINA AOYUAN PROPERTY GROUP LTD	980	980	981	13,590	不動産管理・開発
CHINA EAST EDUCATION HOLDING	190	460	775	10,733	各種消費者サービス
CANSINO BIOLOGICS INC	—	38	829	11,475	医薬品
TOPSPORTS INTERNATIONAL HOLD	—	770	722	9,996	専門小売り
SHENZHEN INTERNATIONAL HOLDINGS LIMITED	790	790	1,015	14,060	運送インフラ
HANSOH PHARMACEUTICAL GROUP	300	300	1,104	15,279	医薬品
CHINA FEIHE LTD	—	580	882	12,217	食品
TENCENT HOLDINGS LTD	3,604	3,638	186,629	2,582,950	インタラクティブ・メディアおよびサービス
SEAZEN GROUP LTD	—	1,680	1,241	17,182	不動産管理・開発
CHINA VANKE CO LTD-H	993	993	2,542	35,182	不動産管理・開発
LUYE PHARMA GROUP LTD	625	625	295	4,082	医薬品
ALIBABA PICTURES GROUP LTD	8,700	8,700	939	13,004	娯楽
HUA HONG SEMICONDUCTOR LTD	260	260	709	9,823	半導体・半導体製造装置
ALIBABA HEALTH INFORMATION TECHNOLOGY LT	2,120	2,320	4,440	61,456	ヘルスケア・テクノロジ
CGN POWER CO LTD-H	6,270	6,270	1,078	14,925	独立系発電事業者・エネルギー販売業者
BAIC MOTOR CORPORATION LIMITED	960	960	340	4,716	自動車
GF SECURITIES CO LTD-H	826	826	743	10,288	資本市場
FUYAO GLASS INDUSTRY GROUP CO LTD	392	392	805	11,148	自動車部品
HUATAI SECURITIES CO LTD-H	1,270	1,020	1,487	20,582	資本市場
3SBIO, INC	770	770	894	12,383	バイオテクノロジー
LEGEND HLDS CORP	181	181	194	2,690	コンピュータ・周辺機器
LEGEND HLDS CORP-RTS	181	181	—	—	コンピュータ・周辺機器
CHINA RESOURCES PHARMACEUTICAL GROUP LTD	930	930	423	5,856	医薬品

野村外国株(含む新興国)インデックス Bコース(野村投資一任口座向け)

銘柄	株数	当期		業種等		
		株数	期末			
			外貨建金額		邦貨換算金額	
(香港)	百株	百株	千香港ドル	千円		
CHINA HUARONG ASSET MANAGEMENT CO LTD	5,920	5,920	544	7,537	資本市場	
CHINA LITERATURE LTD	208	208	1,144	15,832	メディア	
SSY GROUP LTD	820	820	395	5,470	医薬品	
DALI FOODS GROUP CO LTD	1,115	1,115	524	7,252	食品	
CHINA RAILWAY SIGNAL & COM-H	800	800	283	3,919	電子装置・機器・部品	
CHINA YUHUA EDUCATION CO.LTD	—	760	524	7,257	各種消費者サービス	
CHINA OVERSEAS PROPERTY HOLD	—	850	686	9,505	不動産管理・開発	
CHINA REINSURANCE GROUP CO-H	3,080	3,080	274	3,793	保険	
BOC AVIATION LTD	113	113	542	7,514	商社・流通業	
ZHONGAN ONLINE P&C INSURANCE-H	250	250	1,103	15,275	保険	
CHINA INTERNATIONAL CAPITAL CO LTD-H	924	924	1,635	22,635	資本市場	
WUXI BIOLOGICS CAYMAN INC	360	565	7,943	109,943	ライフサイエンス・ツール/サービス	
小計	株数・金額	569,668	565,548	708,899	9,811,167	
	銘柄数<比率>	211	208	—	<23.0%>	
(マレーシア)				千リンギ		
AMMB HOLDING	1,250	1,250	392	9,867	銀行	
GENTING PLANTATIONS BHD	146	146	148	3,729	食品	
CIMB GROUP HOLDINGS BERHAD	2,800	4,160	1,526	38,381	銀行	
DIGI.COM BERHAD	1,860	1,860	816	20,527	無線通信サービス	
MALAYSIA AIRPORTS HLDGS BHD	564	564	282	7,111	運送インフラ	
RHB BANK BHD	1,250	1,250	626	15,746	銀行	
HAP SENG CONSOLIDATED	338	338	298	7,503	コングロマリット	
GAMUDA BERHAD	1,002	1,002	335	8,438	建設・土木	
YTL CORPORATION	2,108	2,108	161	4,055	総合公益事業	
HONG LEONG FINANCIAL GROUP	134	134	187	4,724	銀行	
HONG LEONG BANK	374	374	562	14,145	銀行	
IJM CORP	1,526	1,526	245	6,176	建設・土木	
KUALA LUMPUR KEPONG	264	264	596	14,999	食品	
FRASER & NEAVE HOLDINGS BHD	77	77	246	6,194	飲料	
MALAYAN BANKING	2,460	2,460	1,923	48,362	銀行	
MISC BHD	690	999	788	19,827	海運業	
NESTLE (MALAYSIA) BERHAD	44	44	616	15,486	食品	
PPB GROUP BERHAD	350	350	640	16,102	食品	
PETRONAS DAGANGAN BHD	145	145	304	7,647	石油・ガス・消耗燃料	
PETRONAS GAS BERHAD	437	415	683	17,172	ガス	
BRITISH AMERICAN TOBACCO BHD	78	—	—	—	タバコ	
TELEKOM MALAYSIA	620	620	249	6,281	各種電気通信サービス	
TENAGA NASIONAL	2,090	1,470	1,669	41,981	電力	
QL RESOURCES BHD	400	400	385	9,693	食品	
DIALOG GROUP BHD	2,193	2,193	844	21,230	エネルギー設備・サービス	
PUBLIC BANK BHD	1,882	1,932	3,559	89,494	銀行	
ATRASIA GROUP BHD	866	—	—	—	旅客航空輸送業	
TOP GLOVE CORP BHD	842	990	1,950	49,030	ヘルスケア機器・用品	
CARLSBERG BREWERY MALAYSIA BERHAD	—	95	244	6,137	飲料	
GENTING BHD	1,120	1,120	456	11,487	ホテル・レストラン・レジャー	
GENTING MALAYSIA BHD	2,290	2,290	572	14,392	ホテル・レストラン・レジャー	
IOI CORP	1,167	1,620	732	18,408	食品	
SIME DARBY BERHAD	2,200	2,200	468	11,780	コングロマリット	
HARTALEGA HOLDINGS BHD	1,210	1,170	1,773	44,591	ヘルスケア機器・用品	
AXIATA GROUP BERHAD	1,950	1,950	653	16,422	無線通信サービス	
MAXIS BHD	1,462	1,462	783	19,700	無線通信サービス	
PETRONAS CHEMICALS GROUP BHD	1,440	1,440	894	22,481	化学	
IHH HEALTHCARE BHD	1,560	1,560	833	20,942	ヘルスケア・プロバイダー/ヘルスケア・サービス	
WESTPORTS HOLDINGS BHD	514	514	182	4,587	運送インフラ	

野村外国株（含む新興国）インデックス Bコース（野村投資一任口座向け）

銘柄	株数	当期		業種等		
		株数	期末			
		評価額				
		外貨建金額	邦貨換算金額			
(マレーシア)	百株	百株	千リンギ	千円		
PRESS METAL ALUMINIUM HOLDINGS	811	811	384	9,664	金属・鋳業	
SIME DARBY PLANTATION BHD	1,443	1,443	741	18,646	食品	
小計	株数・金額 銘柄数<比率>	43,961	44,750	28,765	723,156	
(タイ)	40	39	—	<1.7%>		
BANGKOK BANK (F)	286	286	3,131	10,585	銀行	
BERLI JUCKER PUBLIC CO-NVDR	737	737	2,855	9,652	食品・生活必需品小売り	
KRUNG THAI BANK-NVDR	2,670	2,670	2,804	9,477	銀行	
RATCH GROUP PCL-NVDR	430	430	2,719	9,192	独立系発電事業者・エネルギー販売業者	
ROBINSON PCL -NVDR	261	—	—	—	複合小売り	
SIAM COMMERCIAL BANK P-NVDR	508	508	3,771	12,749	銀行	
TRUE CORP PCL-NVDR	9,200	9,200	3,146	10,634	各種電気通信サービス	
KASIKORN BANK PCL-NVDR	502	373	3,403	11,504	銀行	
TMB BANK PUBLIC CORP-NVDR	10,989	10,989	1,120	3,788	銀行	
IRPC PCL - NVDR	9,000	9,000	2,430	8,213	石油・ガス・消耗燃料	
BANPU PUBLIC CO LTD-NVDR	2,630	—	—	—	石油・ガス・消耗燃料	
ELECTRICITY GENERATING PCL-NVDR	173	173	4,273	14,443	独立系発電事業者・エネルギー販売業者	
INTOUCH HOLDINGS PCL - NVDR	1,610	1,400	7,980	26,972	無線通信サービス	
CHAROEN KOKPHAND FOODS-NVDR	2,790	2,790	9,416	31,826	食品	
ADVANCED INFO SERVICE-NVDR	803	742	13,838	46,773	無線通信サービス	
HOME PRODUCT CENTER PCL-NVDR	3,545	3,545	5,389	18,217	専門小売り	
PTT PCL-NVDR	6,960	7,530	28,802	97,351	石油・ガス・消耗燃料	
THAI UNION GROUP PCL-NVDR	1,998	1,998	2,777	9,387	食品	
KRUNGTHAI CARD PCL-NVDR	—	350	1,111	3,756	消費者金融	
LAND & HOUSES PUB - NVDR	6,200	6,200	4,681	15,821	不動産管理・開発	
SIAM CEMENT PCL-NVDR	506	506	19,481	65,845	建設資材	
AIRPORTS OF THAILAND PCL NVDR	2,570	2,500	13,750	46,475	運送インフラ	
KASIKORN BANK PCL (F)	720	720	6,570	22,206	銀行	
CENTRAL PATTANA PCL-NVDR	1,339	1,339	6,561	22,176	不動産管理・開発	
BANGKOK DUSIT MED SERVI-NVDR	5,500	6,550	14,344	48,484	ヘルスケア・プロバイダー/ヘルスケア・サービス	
BUMRUNGRAD HOSPITAL PU-NVDR	322	322	3,751	12,679	ヘルスケア・プロバイダー/ヘルスケア・サービス	
MINOR INTERNATIONAL PCL-NVDR	1,630	1,630	3,031	10,247	ホテル・レストラン・レジャー	
MINOR INTERNATIONAL PCL-NVDR RTS	—	198	21	73	ホテル・レストラン・レジャー	
THAI OIL PCL-NVDR	830	830	3,527	11,922	石油・ガス・消耗燃料	
CP ALL PCL-NVDR	3,750	3,750	24,843	83,971	食品・生活必需品小売り	
BTS GROUP HOLDINGS PCL-NVDR	4,760	4,760	5,188	17,536	陸運・鉄道	
PTT EXPLOR & PROD PCL-NVDR	864	864	8,078	27,304	石油・ガス・消耗燃料	
TOTAL ACCESS COMMUNICA-NVDR	430	430	1,709	5,777	無線通信サービス	
INDORAMA VENTURES PCL-NVDR	1,109	1,109	3,023	10,220	化学	
PTT GLOBAL CHEMICAL PCL-NVDR	1,519	1,519	7,143	24,145	化学	
ENERGY ABSOLUTE PCL-NVDR	950	950	4,488	15,171	独立系発電事業者・エネルギー販売業者	
BANGKOK EXPRESS AND METRO NVDR	4,471	4,471	4,090	13,827	運送インフラ	
B GRIMM POWER PCL-NVDR	340	340	1,810	6,119	独立系発電事業者・エネルギー販売業者	
GULF ENERGY DEVELOPMENT-NVDR	330	1,650	6,022	20,356	独立系発電事業者・エネルギー販売業者	
OSOTSPA PCL-NVDR	330	330	1,344	4,545	飲料	
BANGKOK COMMERCIAL ASSET-NVDR	—	800	1,880	6,354	資本市場	
ASSET WORLD CORP PCL-NVDR	—	2,900	1,160	3,920	ホテル・レストラン・レジャー	
CENTRAL RETAIL CORP PCL-NVDR	—	860	2,580	8,722	複合小売り	
SRSAWAD CORP PCL-NVDR	320	320	1,664	5,624	消費者金融	
MUANGTHAI CAPITAL PCL-NVDR	490	490	2,584	8,736	消費者金融	
GLOBAL POWER SYNERGY-NVDR	330	590	4,321	14,607	独立系発電事業者・エネルギー販売業者	
小計	株数・金額 銘柄数<比率>	94,705	99,653	256,628	867,404	
		41	44	—	<2.0%>	

野村外国株（含む新興国）インデックス Bコース（野村投資一任口座向け）

銘柄	期首(前期末)		当 期 末		業 種 等	
	株 数	株 数	評 価 額			
			外貨建金額	邦貨換算金額		
(フィリピン)	百株	百株	千フィリピンペソ	千円		
AYALA LAND LTD	4,990	4,990	16,417	35,460	不動産管理・開発	
ABOITIZ EQUITY VENTURES INC	1,460	1,460	7,190	15,531	コングロマリット	
BANK OF PHILIPPINE ISLANDS	535	535	3,797	8,202	銀行	
GLOBE TELECOM INC	20	20	4,276	9,237	無線通信サービス	
INTERNATIONAL CONTAINER TERMINAL SVCS	690	690	6,693	14,456	運送インフラ	
JG SUMMIT HOLDINGS INC	1,737	1,737	11,742	25,362	コングロマリット	
JOLLIBEE FOODS CORPORATION	244	244	3,245	7,009	ホテル・レストラン・レジャー	
METROPOLITAN BANK & TRUST	1,276	1,276	4,686	10,122	銀行	
MEGAWORLD CORP	9,100	9,100	2,875	6,211	不動産管理・開発	
ROBINSONS LAND CO	1,320	1,320	2,172	4,693	不動産管理・開発	
SECURITY BANK CORP	120	—	—	—	銀行	
SM PRIME HLDGS	6,529	6,529	21,352	46,120	不動産管理・開発	
UNIVERSAL ROBINA CORP	670	670	8,174	17,655	食品	
SM INVESTMENTS CORP	136	171	15,954	34,461	コングロマリット	
AYALA CORPORATION	157	154	11,397	24,618	コングロマリット	
METRO PACIFIC INVESTMENTS CO	7,478	7,478	2,490	5,378	各種金融サービス	
ABOITIZ POWER CORP	767	767	2,032	4,390	独立系発電事業者・エネルギー販売業者	
MANILA ELECTRIC COMPANY	169	169	4,407	9,520	電力	
BDO UNIBANK INC	1,249	1,249	11,599	25,055	銀行	
PUREGOLD PRICE CLUB INC	—	650	3,120	6,739	食品・生活必需品小売り	
GT CAPITAL HOLDINGS INC	54	54	2,459	5,311	コングロマリット	
PLDT INC	49	49	6,754	14,589	無線通信サービス	
小 計	株 数 ・ 金 額	38,755	39,317	152,838	330,130	
	銘柄 数 < 比 率 >	21	21	—	< 0.8% >	
(インドネシア)			千ルピア			
BARITO PACIFIC TBK PT	21,500	16,600	2,075,000	15,355	化学	
UNITED TRACTORS TBK PT	991	991	1,816,923	13,445	石油・ガス・消耗燃料	
INDOFOOD SUKSES MAK TBK	2,662	2,662	1,763,575	13,050	食品	
PT CHAROEN POKPHAND INDONESIA	4,990	4,990	3,081,325	22,801	食品	
GUDANG GARAM TBK	292	292	1,460,730	10,809	タバコ	
HM SAMPOERNA TBK PT	6,400	6,400	1,184,000	8,761	タバコ	
INDOCEMENT TUNGAL PRAKARSA	1,360	640	766,400	5,671	建設資材	
INDAH KIAT PULP&PAPER	1,486	1,486	1,136,790	8,412	紙製品・林産品	
BUKIT ASAM TBK PT	2,200	—	—	—	石油・ガス・消耗燃料	
BANK MANDIRI	11,070	11,070	5,839,425	43,211	銀行	
PABRIK KERTAS TJIWI KIMIA	1,000	—	—	—	紙製品・林産品	
UNILEVER INDONESIA TBK PT	5,235	5,235	4,240,350	31,378	家庭用品	
BANK RAKYAT INDONESIA	35,360	35,360	11,103,040	82,162	銀行	
PERUSAHAAN GAS NEGARA TBK PT	5,935	5,935	688,460	5,094	ガス	
BANK NEGARA INDONESIA PT	4,990	4,990	2,345,300	17,355	銀行	
SEMEN INDONESIA PERSERO TBK PT	1,760	1,760	1,654,400	12,242	建設資材	
BANK CENTRAL ASIA	6,050	6,420	19,837,800	146,799	銀行	
XL AXIATA TBK PT	1,600	1,600	459,200	3,398	無線通信サービス	
JASA MARGA (PERSERO) TBK PT	1,135	—	—	—	運送インフラ	
BUMI SERPONG DAMAI PT	4,283	—	—	—	不動産管理・開発	
ADARO ENERGY PT	8,392	8,392	931,512	6,893	石油・ガス・消耗燃料	
PAKUWON JATI TBK PT	9,200	—	—	—	不動産管理・開発	
INDOFOOD CBP SUKSES MAKMUR T	1,780	1,780	1,704,350	12,612	食品	
BANK TABUNGAN NEGARA TBK PT	2,080	—	—	—	銀行	
KALBE FARMA PT	15,400	15,400	2,286,900	16,923	医薬品	
ACE HARDWARE INDONESIA	3,000	3,000	495,000	3,663	専門小売り	
PT ASTRA INTERNATIONAL TBK	13,350	13,350	7,008,750	51,864	自動車	

野村外国株（含む新興国）インデックス Bコース（野村投資一任口座向け）

銘柄	株数	当 期 末		業 種 等	
		株数	評 価 額		
(インドネシア)	百株	百株	千ルピア	千円	
TELEKOMUNIKASI	30,000	29,300	9,083,000	67,214	各種電気通信サービス
小 計	株数・金額	203,502	177,653	80,962,230	599,120
(韓国)	銘柄数<比率>	28	22	—	<1.4%>
CHEIL WORLDWIDE INC	59	59	105,315	9,394	メディア
HYUNDAI MOTOR CO LTD-2ND PFD	26	26	163,416	14,576	自動車
SAMSUNG FIRE & MARINE INSURANCE	18	18	349,650	31,188	保険
DB INSURANCE CO LTD	28	28	140,077	12,494	保険
COWAY CO LTD	33	33	247,160	22,046	家庭用耐久財
KT & G CORP	78	72	609,336	54,352	タバコ
S-1 CORPORATION	14	14	126,875	11,317	商業サービス・用品
KOREA GAS CORPORATION	15	15	41,813	3,729	ガス
CJ CORP	11	11	97,020	8,654	コングロマリット
KAKAO CORP	30	35	1,136,660	101,390	インタラクティブ・メディアおよびサービス
CJ ENM CO LTD	6	6	79,365	7,079	インターネット販売・通信販売
DAEWOO SHIPBUILDING & MARINE	29	29	69,310	6,182	機械
KMW CO.LTD.	11	11	77,406	6,904	通信機器
SK TELECOM CO LTD	12	12	276,860	24,695	無線通信サービス
DAELIM INDUSTRIAL COMPANY	16	16	143,040	12,759	建設・土木
MIRAE ASSET DAEWOO CO LTD	247	247	187,259	16,703	資本市場
NCSOFT CORPORATION	9	9	854,388	76,211	娯楽
LG UPLUS CORP	64	133	162,925	14,532	各種電気通信サービス
DAEWOO ENGINEERING & CONSTR	96	96	35,513	3,167	建設・土木
POSCO INTERNATIONAL CORP	39	39	55,185	4,922	商社・流通業
LG HOUSEHOLD & HEALTH CARE	6	5	781,976	69,752	パーソナル用品
LG CHEMICALS LTD	29	30	1,569,000	139,954	化学
LG CHEM LTD - PREFERRED	3	3	99,264	8,854	化学
LG HOUSEHOLD & HEALTH-PREF	1	1	73,840	6,586	パーソナル用品
SHINHAN FINANCIAL GROUP	288	286	859,430	76,661	銀行
S-OIL CORPORATION	26	26	171,891	15,332	石油・ガス・消耗燃料
HANWHA SOLUTIONS CORP	63	63	150,021	13,381	化学
MERITZ SECURITIES	245	245	78,032	6,960	資本市場
SAMSUNG SECURITIES	35	35	102,315	9,126	資本市場
POSCO CHEMICAL CO LTD	18	18	137,198	12,238	建設資材
LOTTE CHEMICAL CORPORATION	10	10	186,900	16,671	化学
HOTEL SHILLA CO LTD	25	19	141,120	12,587	専門小売り
KOREA SHIPBUILDING & OFFSHORE ENGINEERIN	23	23	216,307	19,294	機械
HYUNDAI MOBIS	40	39	843,480	75,238	自動車部品
SK HYNIX INC	338	351	2,908,559	259,443	半導体・半導体製造装置
HYUNDAI ENGINEERING & CONSTR	46	46	164,377	14,662	建設・土木
HYUNDAI MOTOR CO LTD-PFD	14	14	86,436	7,710	自動車
HYUNDAI MOTOR CO LTD	90	89	981,200	87,523	自動車
HYUNDAI STEEL CO	47	47	112,784	10,060	金属・鉱業
INDUSTRIAL BK OF KOREA	150	150	124,681	11,121	銀行
KCC CORP	3	—	—	—	化学
KIA MOTORS CORP	176	164	578,920	51,639	自動車
KOREA ZINC CO LTD	5	5	215,784	19,247	金属・鉱業
KOREA ELECTRIC POWER	148	142	278,320	24,826	電力
HANWHA CORPORATION	24	24	58,168	5,188	コングロマリット
KOREAN AIR LINES CO LTD	25	42	77,896	6,948	旅客航空輸送業
OCI COMPANY LTD	15	—	—	—	化学
CJ LOGISTICS	7	7	127,140	11,340	陸運・鉄道
KUMHO PETRO CHEMICAL CO	9	9	88,822	7,922	化学
DUZONBIZON CO., LTD.	—	12	131,440	11,724	ソフトウェア

野村外国株（含む新興国）インデックス Bコース（野村投資一任口座向け）

銘柄	期首(前期末)		当 期 末		業 種 等
	株 数	株 数	評 価 額		
			外貨建金額	邦貨換算金額	
(韓国)	百株	百株	千ウォン	千円	
HLB INC	18	24	219,519	19,581	レジャー用品
LG ELECTRONICS INC	61	59	444,765	39,673	家庭用耐久財
LOTTE CORP	16	16	50,949	4,544	コングロマリット
LG CORP	60	60	444,070	39,611	コングロマリット
NH INVESTMENT & SECURITIES CO LTD	77	77	67,637	6,033	資本市場
GS ENGINEERING & CONSTRUCT	42	42	117,527	10,483	建設・土木
NAVER CORP	90	77	2,123,940	189,455	インタラクティブ・メディアおよびサービス
HYUNDAI DEPT STORE CO	11	11	69,768	6,223	複合小売り
KOREA INVESTMENT HOLDINGS CO	31	31	149,935	13,374	資本市場
OTTOGI CORPORATION	0.7	0.7	39,970	3,565	食品
AMOREPACIFIC GROUP	15	15	83,144	7,416	パーソナル用品
KANGWON LAND INC	79	79	191,575	17,088	ホテル・レストラン・レジャー
POSCO	50	44	820,600	73,197	金属・鉱業
SAMSUNG ENGINEERING CO LTD	85	85	105,648	9,423	建設・土木
SAMSUNG SDI CO,LTD	35	36	1,389,600	123,952	電子装置・機器・部品
SAMSUNG ELECTRO MECHANICS	31	34	443,230	39,536	電子装置・機器・部品
SAMSUNG ELECTRONICS	2,994	3,039	16,353,048	1,458,691	コンピュータ・周辺機器
SAMSUNG HEAVY INDUSTRIES	307	307	176,832	15,773	機械
SAMSUNG ELECTRONICS PFD	508	531	2,500,707	223,063	コンピュータ・周辺機器
SHINSEGAE CO LTD	4	4	92,659	8,265	複合小売り
YUHAN CORPORATION	7	36	184,982	16,500	医薬品
HANON SYSTEMS	116	116	109,743	9,789	自動車部品
HYUNDAI MARINE & FIRE INS CO	34	34	80,240	7,157	保険
GS HOLDINGS CORP	36	36	129,240	11,528	石油・ガス・消耗燃料
LG DISPLAY CO LTD	162	162	206,550	18,424	電子装置・機器・部品
CELLTRION INC	57	61	1,927,800	171,959	バイオテクノロジー
HELIXMITH CO LTD	12	15	88,350	7,880	バイオテクノロジー
HANA FINANCIAL HOLDINGS	201	201	563,805	50,291	銀行
HYUNDAI GLOVIS CO LTD	11	11	125,970	11,236	航空貨物・物流サービス
CELLTRION PHARM INC	—	10	135,548	12,090	医薬品
LOTTE SHOPPING CO	8	8	65,360	5,830	複合小売り
SAMSUNG LIFE INSURANCE CO	46	46	218,312	19,473	保険
AMOREPACIFIC CORP	19	19	318,450	28,405	パーソナル用品
AMOREPACIFIC CORP-PREF	4	4	25,092	2,238	パーソナル用品
SAMSUNG CARD CO	13	13	39,100	3,487	消費者金融
SK INNOVATION CO LTD	35	35	445,710	39,757	石油・ガス・消耗燃料
CJ CHEILJEDANG CORP	5	5	195,840	17,468	食品
PAN OCEAN CO LTD	148	148	55,688	4,967	海運業
LG INNOTEK CO LTD	8	8	140,610	12,542	電子装置・機器・部品
SK HOLDINGS CO LTD	23	23	552,240	49,259	コングロマリット
KB FINANCIAL GROUP INC	255	255	918,522	81,932	銀行
MEDY-TOX INC	2	—	—	—	バイオテクノロジー
KOREA AEROSPACE INDUSTRIES	45	45	111,644	9,958	航空宇宙・防衛
BNK FINANCIAL GROUP INC	228	228	118,788	10,595	銀行
HANMI PHARMACEUTICAL CO., LTD	4	4	120,731	10,769	医薬品
HANWHA LIFE INSURANCE CO LTD	132	—	—	—	保険
FILA HOLDINGS CORP	29	29	106,798	9,526	繊維・アパレル・贅沢品
E-MART CO	11	11	135,224	12,062	食品・生活必需品小売り
GS RETAIL CO LTD	11	11	42,009	3,747	食品・生活必需品小売り
HANKOOK TIRE & TECHNOLOGY CO	53	53	134,862	12,029	自動車部品
HDC HYUNDAI DEVELOPMENT CO-E	15	—	—	—	建設・土木
HYUNDAI HEAVY INDUSTRIES HOLDINGS CO LTD	5	5	143,280	12,780	機械
BGF RETAIL CO LTD /NEW	4	4	62,080	5,537	食品・生活必需品小売り
ORION CORP/REPUBLIC OF KOREA	11	18	246,600	21,996	食品

野村外国株(含む新興国)インデックスBコース(野村投資一任口座向け)

銘柄	期首(前期末)		当 期 末		業 種 等		
	株 数	株 数	評 価 額				
			外貨建金額	邦貨換算金額			
(韓国)	百株	百株	千ウォン	千円			
ORANGE LIFE INSURANCE LTD	16	—	—	—	保険		
NETMARBLE CORP	14	14	182,280	16,259	娯楽		
WOORI FINANCIAL GROUP INC	299	298	264,922	23,631	銀行		
SAMSUNG SDS CO LTD	20	19	349,050	31,135	情報技術サービス		
SAMSUNG C&T CORP	57	57	624,150	55,674	コングロマリット		
SAMSUNG BIOLOGICS CO LTD	10	10	749,568	66,861	ライフサイエンス・ツール/サービス		
PEARL ABYSS CORP	3	3	63,829	5,693	娯楽		
DOOSAN BOBCAT INC	33	33	85,257	7,604	機械		
CELLTRION HEALTHCARE CO LTD	35	47	482,856	43,070	ヘルスケア・プロバイダー/ヘルスケア・サービス		
小 計	株 数 銘 柄 数	金 額 < 比 率 >	9,546	9,562	52,740,086	4,704,415	<11.0%>
(台湾)					千新台幣ドル		
ACCTON TECHNOLOGY CORPORATION	320	320	7,728	28,129	通信機器		
ACER INC	1,607	1,607	2,797	10,182	コンピュータ・周辺機器		
ASUSTEK COMPUTER INC	458	458	10,054	36,597	コンピュータ・周辺機器		
REALTEK SEMICONDUCTOR CORP	284	284	9,960	36,254	半導体・半導体製造装置		
ASIA CEMENT	1,269	1,269	5,764	20,984	建設資材		
WALSIN TECHNOLOGY CORP	180	180	3,195	11,629	電子装置・機器・部品		
TAIWAN BUSINESS BANK	3,206	3,206	3,558	12,954	銀行		
VANGUARD INTERNATIONAL SEMI	690	690	5,727	20,846	半導体・半導体製造装置		
MICRO-STAR INTERNATIONAL CO LTD	520	520	6,812	24,795	コンピュータ・周辺機器		
CHICONY ELECTRONICS CO LTD	486	486	4,256	15,493	コンピュータ・周辺機器		
QUANTA COMPUTER INC	1,756	1,756	13,703	49,880	コンピュータ・周辺機器		
HIGHWEALTH CONSTRUCTION CORP	391	391	1,691	6,157	不動産管理・開発		
EVA AIRWAYS CORP	1,809	1,809	2,035	7,408	旅客航空輸送業		
CATCHER TECHNOLOGY CO LTD	408	408	9,434	34,339	コンピュータ・周辺機器		
CHANG HWA COMMERCIAL BANK	3,877	3,417	6,647	24,197	銀行		
CHINA AIRLINES	1,335	1,335	1,083	3,942	旅客航空輸送業		
CHENG SHIN RUBBER IND CO LTD	990	830	3,072	11,183	自動車部品		
CHINA STEEL	7,545	7,545	15,769	57,402	金属・鉱業		
CHINA LIFE INSURANCE CO LTD	1,767	1,767	3,870	14,090	保険		
ADVANTECH CO.,LTD.	215	215	6,974	25,388	コンピュータ・周辺機器		
COMPAL ELECTRONICS	2,445	2,445	4,891	17,806	コンピュータ・周辺機器		
DELTA ELECTRONICS INC	1,236	1,236	22,880	83,286	電子装置・機器・部品		
NANYA TECHNOLOGY CO	630	610	3,678	13,389	半導体・半導体製造装置		
CHUNGHWA TELECOM CO LTD	2,420	2,420	26,506	96,482	各種電気通信サービス		
AU OPTRONICS CORP	4,890	4,890	4,777	17,390	電子装置・機器・部品		
TAIWAN MOBILE CO LTD	1,022	1,022	11,650	42,408	無線通信サービス		
EVERGREEN MARINE	2,023	2,023	2,236	8,139	海運業		
FAR EASTERN NEW CENTURY CORPORATION	2,294	1,484	4,527	16,481	コングロマリット		
FENG TAY ENTERPRISE CO LTD	223	223	4,044	14,722	繊維・アパレル・贅沢品		
ECLAT TEXTILE COMPANY LTD	114	114	3,856	14,036	繊維・アパレル・贅沢品		
NOVATEK MICROELECTRONICS LTD	340	340	8,974	32,666	半導体・半導体製造装置		
FORMOSA PLASTIC	2,704	2,464	19,960	72,655	化学		
FORMOSA TAFFETA CO.	650	650	2,115	7,701	繊維・アパレル・贅沢品		
FORMOSA CHEMICAL&FIBRE CO	2,339	2,189	15,680	57,076	化学		
GIANT MANUFACTURING	187	187	5,944	21,637	レジャー用品		
MEDIATEK INC	945	955	57,227	208,307	半導体・半導体製造装置		
FUBON FINANCIAL HOLDING CO LTD	4,255	4,255	18,234	66,373	保険		
HUA NAN FINANCIAL HOLDINGS C	4,893	4,893	9,810	35,710	銀行		
HOTAI MOTOR COMPANY LTD	180	180	13,212	48,091	専門小売り		
FAR EASTONE TELECOMM CO LTD	1,050	1,050	6,856	24,957	無線通信サービス		
YUANTA FINANCIAL HOLDING CO	6,703	6,193	11,396	41,483	各種金融サービス		
CATHAY FINANCIAL HOLDING CO LTD	4,970	4,970	20,154	73,363	保険		

野村外国株（含む新興国）インデックス Bコース（野村投資一任口座向け）

銘柄	期首(前期末)		当 期 末		業 種 等	
	株 数	株 数	評 価 額			
			外貨建金額	邦貨換算金額		
(台湾)	百株	百株	千新台幣ドル	千円		
CHINA DEVELOPMENT FINANCIAL HOLDING	8,387	8,387	7,440	27,081	保険	
E,SUN FINANCIAL HOLDINGS CO	6,584	6,584	19,061	69,383	銀行	
HON HAI PRECISION INDUSTRY	7,726	8,036	70,399	256,254	電子装置・機器・部品	
MEGA FINANCIAL HOLDING CO LT	6,513	7,233	23,256	84,654	銀行	
LARGAN PRECISION CO LTD	60	60	24,160	87,942	電子装置・機器・部品	
TAISHIN FINANCIAL HOLDINGS	6,647	6,647	8,974	32,667	銀行	
SHIN KONG FINANCIAL HOLDINGS	6,910	7,082	6,232	22,685	保険	
INVENTEC CO.,LTD	1,369	1,369	3,443	12,533	コンピュータ・周辺機器	
LITE-ON TECHNOLOGY CORP	1,458	1,458	6,842	24,906	コンピュータ・周辺機器	
SINOPAC FINANCIAL HOLDINGS	7,415	5,505	6,000	21,843	銀行	
CTBC FINANCIAL HOLDING	11,192	11,312	22,454	81,734	銀行	
FIRST FINANCIAL HOLDING CO	6,177	6,177	14,209	51,721	銀行	
POWERTECH TECHNOLOGY INC	461	461	5,122	18,645	半導体・半導体製造装置	
NAN YA PLASTICS CORP	3,097	3,427	22,140	80,589	化学	
WISTRON CORP	1,444	2,124	7,648	27,840	コンピュータ・周辺機器	
POU CHEN CORP	1,354	1,354	4,057	14,768	繊維・アパレル・贅沢品	
UNI-PRESIDENT ENTERPRISES CO	3,188	3,208	23,421	85,252	食品	
PRESIDENT CHAIN STORE CORP	378	378	10,928	39,780	食品・生活必需品小売り	
FORMOSA PETROCHEMICAL CORP	673	613	5,264	19,163	石油・ガス・消耗燃料	
PHISON ELECTRONICS CORP	93	93	2,903	10,568	半導体・半導体製造装置	
RUENTEX DEVELOPMENT CO LTD	310	310	1,587	5,778	不動産管理・開発	
RUENTEX INDUSTRIES LTD	202	-	-	-	繊維・アパレル・贅沢品	
FOXCONN TECHNOLOGY CO LTD	548	548	3,180	11,576	電子装置・機器・部品	
STANDARD FOODS CORP	270	270	1,746	6,357	食品	
SYNNEX TECHNOLOGY INTL CORP	775	775	3,308	12,041	電子装置・機器・部品	
TAIWAN CEMENT	2,853	3,183	14,167	51,569	建設資材	
TATUNG CO LTD	1,300	1,300	2,808	10,221	家庭用耐久財	
TAIWAN SEMICONDUCTOR	15,480	15,640	559,130	2,035,233	半導体・半導体製造装置	
UNITED MICROELECTRONICS CORP	7,045	7,045	11,694	42,568	半導体・半導体製造装置	
WINBOND ELECTRONICS CORPORATION	2,420	2,420	3,194	11,627	半導体・半導体製造装置	
YAGEO CORPORATION	143	233	8,813	32,079	電子装置・機器・部品	
TAIWAN HIGH SPEED RAIL CORP	1,430	1,430	4,976	18,114	運送インフラ	
INNOLUX CORP	5,053	5,053	4,244	15,450	電子装置・機器・部品	
WPG HOLDINGS CO LTD	1,203	1,203	5,092	18,536	電子装置・機器・部品	
HIWIN TECHNOLOGIES CORP	132	132	4,105	14,943	機械	
PEGATRON CORP	1,216	1,216	7,800	28,393	コンピュータ・周辺機器	
AIRTAC INTERNATIONAL GROUP	60	80	4,656	16,947	機械	
WIN SEMICONDUCTORS CORP	210	210	6,615	24,078	半導体・半導体製造装置	
CHAILEASE HOLDING CO LTD	730	759	9,382	34,152	各種金融サービス	
ZHEN DING TECHNOLOGY HOLDING	364	364	4,787	17,428	電子装置・機器・部品	
TAIWAN COOPERATIVE FINANCIAL	5,713	5,713	12,140	44,190	銀行	
THE SHANGHAI COMMERCIAL & SAVINGS BANK	2,205	2,205	9,881	35,969	銀行	
WIWYNN CORP	50	50	3,800	13,832	コンピュータ・周辺機器	
ASE TECHNOLOGY HOLDING CO LTD	2,176	2,206	15,379	55,982	半導体・半導体製造装置	
SILERGY CORP	-	50	8,750	31,850	半導体・半導体製造装置	
GLOBALWAFERS CO LTD	130	130	5,089	18,525	半導体・半導体製造装置	
NIEN MADE ENTERPRISE CO LTD	100	100	3,180	11,575	家庭用耐久財	
小 計	株 数	金 額	208,904	207,453	1,416,228	5,155,073
銘 柄	数 < 比 率 >		88	88	-	< 12.1% >
(インド)			千インドルピー			
RELIANCE INDUSTRIES LIMITED	1,777	1,826	336,604	484,710	石油・ガス・消耗燃料	
BHARAT PETROLEUM CORP LTD	447	447	17,609	25,357	石油・ガス・消耗燃料	
EICHER MOTORS LTD	8	8	15,284	22,009	自動車	
MAHINDRA&MAHINDRA LIMITED	508	508	29,001	41,762	自動車	

野村外国株(含む新興国) インデックス Bコース (野村投資一任口座向け)

銘柄	期首(前期末)	当 期 末		業 種 等	
	株 数	株 数	評 価 額		
			外貨建金額		邦貨換算金額
(インド)	百株	百株	千インドルピー	千円	
SHREE CEMENT LIMITED	4	4	10,213	14,707	建設資材
HINDUSTAN PETROLEUM CORP	343	343	7,212	10,386	石油・ガス・消耗燃料
LIC HOUSING FINANCE	180	180	4,792	6,900	貯蓄・抵当・不動産金融
TATA STEEL LIMITED	186	186	6,356	9,153	金属・鉱業
TATA CONSUMER PRODUCTS LTD	—	279	11,447	16,484	食品
NESTLE INDIA LIMITED	15	15	27,118	39,050	食品
GAIL INDIA LTD	946	946	9,152	13,179	ガス
VEDANTA LTD	1,260	1,260	13,721	19,758	金属・鉱業
TITAN CO LTD	210	210	20,188	29,071	繊維・アパレル・贅沢品
OIL&NATURAL GAS CORP LTD	1,570	1,570	11,955	17,215	石油・ガス・消耗燃料
COLGATE-PALMOLIVE(INDIA)	29	29	4,051	5,834	パーソナル用品
LUPIN LTD	149	149	13,105	18,871	医薬品
HOUSING DEVELOPMENT FINANCE	1,020	1,058	189,149	272,374	貯蓄・抵当・不動産金融
ZEE ENTERTAINMENT ENTERPRISE	389	700	11,018	15,865	メディア
INFOSYS LTD	2,108	2,197	200,146	288,211	情報技術サービス
WIPRO LTD	804	804	21,056	30,321	情報技術サービス
INDIAN OIL CORPORATION LTD	1,130	1,130	9,520	13,709	石油・ガス・消耗燃料
HINDUSTAN UNILEVER LIMITED	416	534	122,171	175,926	家庭用品
HCL TECHNOLOGIES LTD	696	696	43,691	62,915	情報技術サービス
DABUR INDIA LTD	378	378	18,433	26,543	パーソナル用品
HERO MOTOCORP LTD	62	62	16,858	24,276	自動車
DR. REDDYS LABORATORIES	83	71	29,604	42,630	医薬品
BHARTI AIRTEL LIMITED	1,233	1,479	83,230	119,852	無線通信サービス
SUN PHARMACEUTICAL INDUS LTD	601	470	23,485	33,819	医薬品
DIVIS LABORATORIES LTD	59	59	13,006	18,729	ライフサイエンス・ツール/サービス
MARUTI SUZUKI INDIA LTD	70	70	41,479	59,731	自動車
AUROBINDO PHARMA LTD	187	187	15,650	22,537	医薬品
BIOCON LTD	—	186	7,931	11,422	バイオテクノロジー
MOTHERSON SUMI SYSTEMS LTD	574	574	5,304	7,638	自動車部品
SHRIRAM TRANSPORT FINANCE	132	52	3,504	5,046	消費者金融
SHRIRAM TRANSPORT FINANCE-RTS	—	6	58	84	消費者金融
PETRONET LNG LTD	349	349	8,939	12,872	石油・ガス・消耗燃料
CIPLA LIMITED	209	209	14,151	20,377	医薬品
LARSEN&TOUBRO LIMITED	311	311	28,647	41,252	建設・土木
ULTRATECH CEMENT LTD	61	61	23,584	33,961	建設資材
ASHOK LEYLAND LIMITED	606	—	—	—	機械
BOSCH LTD	3	3	4,996	7,194	自動車部品
TATA CONSULTANCY SVS LTD	555	584	130,509	187,933	情報技術サービス
NTPC LIMITED	1,420	1,420	12,319	17,739	独立系発電事業者・エネルギー販売業者
PIRAMAL ENTERPRISES LTD	70	79	10,883	15,672	医薬品
PIRAMAL ENTERPRISES LTD-RTS	9	—	—	—	医薬品
AMBUJA CEMENTS LTD	299	299	5,759	8,293	建設資材
BHARAT FORGE LIMITED	127	127	4,817	6,936	自動車部品
HINDALCO INDUSTRIES LIMITED	717	717	11,917	17,161	金属・鉱業
ITC LTD	2,211	2,211	42,860	61,718	タバコ
PIDILITE INDUSTRIES LTD	66	66	9,149	13,175	化学
UPL LTD	321	321	13,913	20,035	化学
TORRENT PHARMACEUTICALS LTD	—	32	7,863	11,323	医薬品
SIEMENS LIMITED	31	31	3,596	5,179	コングロマリット
INFO EDGE INDIA LTD	29	48	14,763	21,260	インタラクティブ・メディアおよびサービス
GODREJ CONSUMER PRODUCTS LTD	272	272	18,886	27,196	パーソナル用品
MARICO LIMITED	263	263	9,141	13,163	パーソナル用品
PAGE INDUSTRIES LTD	3	3	6,543	9,422	繊維・アパレル・贅沢品
DLF LIMITED	260	260	3,602	5,187	不動産管理・開発

野村外国株（含む新興国）インデックス Bコース（野村投資一任口座向け）

銘柄	期首(前期末)	当 期 末		業 種 等		
	株 数	株 数	評 価 額			
			外貨建金額	邦貨換算金額		
(インド)	百株	百株	千インドルピー	千円		
POWER GRID CORP OF INDIA LTD	1,270	1,270	20,599	29,663	電力	
ADANI PORTS AND SPECIAL ECONOMIC ZONE	426	426	13,257	19,090	運送インフラ	
REC LTD	398	398	4,104	5,910	各種金融サービス	
BAJAJ FINSERV LTD	23	23	14,534	20,929	保険	
BAJAJ AUTO LIMITED	55	55	16,447	23,684	自動車	
JUBILANT FOODWORKS LIMITED	—	47	7,955	11,456	ホテル・レストラン・レジャー	
COAL INDIA LTD	769	769	9,700	13,969	石油・ガス・消耗燃料	
TATA MOTORS LTD	1,040	1,040	10,706	15,417	自動車	
TATA POWER COMPANY LIMITED	638	—	—	—	電力	
MAHINDRA & MAHINDRA FIN SECS	151	—	—	—	消費者金融	
BHARTI INFRATEL LTD	165	165	3,136	4,517	各種電気通信サービス	
ASIAN PAINTS LTD	167	193	32,678	47,057	化学	
BAJAJ FINANCE LTD	111	111	35,669	51,363	消費者金融	
INDRAPRASTHA GAS LTD	—	135	5,494	7,912	ガス	
HDFC LIFE INSURANCE CO LTD	320	455	27,293	39,302	保険	
HDFC ASSET MANAGEMENT CO LTD	19	19	4,874	7,018	資本市場	
CONTAINER CORP OF INDIA LTD	123	123	5,322	7,663	陸運・鉄道	
BANDHAN BANK LTD	289	289	9,898	14,253	銀行	
BRITANNIA INDUSTRIES LTD	45	45	17,462	25,145	食品	
AXIS BANK LIMITED	1,279	1,236	53,642	77,245	銀行	
HAVELLS INDIA LTD	177	177	10,150	14,616	電気設備	
ICICI BANK LTD	2,956	3,112	107,255	154,447	銀行	
BERGER PAINTS INDIA LTD	103	190	9,640	13,882	化学	
TECH MAHINDRA LTD	283	283	16,963	24,426	情報技術サービス	
GRASIM INDUSTRIES LIMITED	177	177	10,319	14,860	建設資材	
AVENUE SUPERMARTS LTD	96	78	15,654	22,543	食品・生活必需品小売り	
UNITED SPIRITS LTD	226	226	13,761	19,816	飲料	
ICICI LOMBARD GENERAL INSURANCE COMPANY	102	102	12,746	18,355	保険	
ICICI PRUDENTIAL LIFE INSURANCE CO LTD	171	171	7,357	10,594	保険	
INTERGLOBE AVIATION LTD	50	50	4,957	7,139	旅客航空輸送業	
SBI LIFE INSURANCE CO LTD	196	258	22,322	32,143	保険	
JSW STEEL LTD	657	530	10,660	15,351	金属・鉱業	
小 計	株 数 ・ 金 額	38,264	38,506	2,314,534	3,332,929	
	銘柄 数 < 比 率 >	84	86	—	< 7.8% >	
(パキスタン)			千パキスタルピー			
MCB BANK LIMITED	219	340	5,612	3,648	銀行	
OIL & GAS DEVELOPMENT CO LTD	510	510	5,925	3,851	石油・ガス・消耗燃料	
HABIB BANK LTD	356	356	3,884	2,525	銀行	
小 計	株 数 ・ 金 額	1,085	1,206	15,422	10,024	
	銘柄 数 < 比 率 >	3	3	—	< 0.0% >	
(メキシコ)			千メキシコペソ			
ALFA S.A.B.-A	1,721	1,721	1,961	9,397	コングロマリット	
FOMENTO ECONOMICO MEXICA-UBD	1,187	1,294	16,816	80,552	飲料	
EL PUERTO DE LIVERPOOL-CI	108	—	—	—	複合小売り	
GRUPO TELEVISIA SAB - SER CPO	1,534	1,534	3,618	17,333	メディア	
GRUPO BIMBO SAB-SERIES A	1,240	1,010	3,617	17,329	食品	
GRUMA S.A.B.-B	134	134	3,116	14,926	食品	
PROMOTORA Y OPERADORA DE INF	129	129	2,011	9,635	運送インフラ	
GRUPO CARSO SAB DE CV-SER A1	349	349	1,510	7,233	コングロマリット	
CEMEX SAB - CPO	8,619	8,299	5,345	25,603	建設資材	
GRUPO FINANCIERO BANORTE-O	1,673	1,673	13,099	62,747	銀行	
INDUSTRIAS PENOLES SAB DE CV	84	84	1,960	9,392	金属・鉱業	
KIMBERLY-CLARK DE MEXICO-A	1,150	950	3,126	14,975	家庭用品	
ALSEA SAB DE CV	300	—	—	—	ホテル・レストラン・レジャー	

野村外国株（含む新興国）インデックス Bコース（野村投資一任口座向け）

銘柄	期首(前期末)	当 期 末		業 種 等		
	株 数	株 数	評 価 額			
			外貨建金額	邦貨換算金額		
(メキシコ)	百株	百株	千メキシコペソ	千円		
GRUPO AEROPORTUARIO DE SUR-B	143	143	3,280	15,711	運送インフラ	
GRUPO MEXICO SAB DE CV- SER B	2,299	1,869	10,300	49,341	金属・鉱業	
AMERICA MOVIL SAB DE C-SER L	20,740	21,920	31,937	152,980	無線通信サービス	
GRUPO FINANCIERO INBURSA-O	1,402	1,402	2,167	10,382	銀行	
ARCA CONTINENTAL SAB DE CV	261	261	2,565	12,288	飲料	
GRUPO AEROPORTUARIO DEL-B SH	214	214	3,139	15,036	運送インフラ	
MEGACABLE HOLDINGS-CPO	231	231	1,592	7,625	メディア	
INFRAESTRUCTURA ENERGETICA N	387	387	2,473	11,849	ガス	
ORBIA ADVANCE CORP SAB DE CV	604	604	2,052	9,831	化学	
COCA-COLA FEMSA SAB DE CV	324	324	3,000	14,372	飲料	
WALMART DE MEXICO-SER V	3,180	3,410	19,106	91,518	食品・生活必需品小売り	
BECLÉ SAB DE CV	—	250	1,013	4,852	飲料	
小 計	株 数 ・ 金 額	48,016	48,195	138,813	664,918	
	銘柄 数 < 比 率 >	24	23	—	< 1.6% >	
(ブラジル)			千リアル			
BRF SA	397	397	799	16,095	食品	
VALE SA	1,964	2,381	14,315	288,034	金属・鉱業	
CIA PARANAENSE DE ENERGI-PFB	—	86	525	10,572	電力	
TIM PARTICIPACOES SA	465	465	723	14,564	無線通信サービス	
CENTRAIS ELECTRICAS BRASILEIRAS-PREF B	180	180	656	13,215	電力	
CENTRAIS ELETRICAS BRASILIER	165	165	582	11,728	電力	
BANCO DO BRASIL SA	569	536	1,843	37,098	銀行	
ITAUSA SA	2,840	2,840	2,882	58,001	銀行	
LOJAS AMERICANAS SA-PREF	504	504	1,753	35,272	複合小売り	
GERDAU SA PFD NPV	745	745	1,209	24,342	金属・鉱業	
CIA BRASILEIRA DE DISTRIBUICAO	—	111	772	15,541	食品・生活必需品小売り	
PETROBRAS - PETROLEO BRAS	1,827	2,234	5,278	106,212	石油・ガス・消耗燃料	
PETROBRAS DISTRIBUIDORA SA	488	436	974	19,597	専門小売り	
PETROBRAS-PETROLEO BRAS-PR	2,593	3,107	7,059	142,029	石油・ガス・消耗燃料	
CCR SA	870	756	1,087	21,873	運送インフラ	
WEG SA	519	519	2,832	56,988	電気設備	
BANCO BRADESCO SA - PREF	2,492	2,900	6,467	130,132	銀行	
BANCO BRADESCO S.A.	716	739	1,508	30,354	銀行	
CIA SIDERURGICA NACIONAL SA	462	462	540	10,866	金属・鉱業	
SUZANO SA	329	390	1,512	30,437	紙製品・林産品	
CPFL ENERGIA SA	—	193	583	11,742	電力	
ITAU UNIBANCO HOLDING SA-PREF	3,006	3,146	8,490	170,826	銀行	
PORTO SEGURO SA	70	70	381	7,677	保険	
BRASKEM SA-PREF A	121	121	293	5,901	化学	
LOCALIZA RENT A CAR	425	377	1,683	33,876	陸運・鉄道	
LOJAS RENNER S.A.	528	495	2,060	41,450	複合小売り	
ULTRAPAR PARTICIPACOES	480	480	928	18,677	石油・ガス・消耗燃料	
COSAN SA	91	91	707	14,231	石油・ガス・消耗燃料	
EQUATORIAL ENERGIA SA - ORD	500	500	1,219	24,526	電力	
EMBRAER SA	410	—	—	—	航空宇宙・防衛	
B2W CIA DIGITAL	135	135	1,493	30,043	インターネット販売・通信販売	
BR MALLS PARTICIPACOES SA	467	467	514	10,345	不動産管理・開発	
JBS SA	634	746	1,597	32,150	食品	
CIA ENERGETICA DE MINAS GER-PREF	600	600	675	13,587	電力	
CIA SANEAMENTO BASICO DE SP	213	213	1,278	25,713	水道	
MULTIPLAN EMPREENDIMENTOS	176	176	396	7,978	不動産管理・開発	
SUL AMERICA SA - UNITS	181	181	845	17,009	保険	
HYPERA SA	239	239	775	15,604	医薬品	
TELEFONICA BRASIL-PREF	268	268	1,333	26,831	各種電気通信サービス	

野村外国株（含む新興国）インデックス Bコース（野村投資一任口座向け）

銘柄	期首(前期末)		当 期 末		業 種 等	
	株 数	株 数	評 価 額			
			外貨建金額	邦貨換算金額		
(ブラジル)	百株	百株	千リアル	千円		
MAGAZINE LUIZA SA	460	460	3,688	74,208	複合小売り	
BANCO SANTANDER (BRASIL) SA	244	244	713	14,359	銀行	
ENERGISA SA-UNITS	102	102	472	9,505	電力	
CIA BRASILEIRA DE DISTR-PREF	111	—	—	—	食品・生活必需品小売り	
CIELO SA	737	737	355	7,153	情報技術サービス	
RAIA DROGASIL SA	133	119	1,332	26,815	食品・生活必需品小売り	
BB SEGURIDADE PARTICIPACOES	441	441	1,208	24,311	保険	
ENGIE BRASIL SA	120	120	518	10,427	独立系発電事業者・エネルギー販売業者	
NOTRE DAME INTERMED PAR SA	303	303	1,909	38,425	ヘルスケア・プロバイダー/ヘルスケア・サービス	
HAPVIDA PARTICIPACOES E INVESTIMENTOS	139	139	846	17,023	ヘルスケア・プロバイダー/ヘルスケア・サービス	
ATACADAO DISTRIBUICAO COMERC	296	296	575	11,577	食品・生活必需品小売り	
B3 SA-BRASIL BOLSA BALCAO	1,314	1,338	8,230	165,602	資本市場	
AMBEV SA	2,886	3,089	4,340	87,337	飲料	
COGNA EDUCACAO	1,039	1,039	955	19,221	各種消費者サービス	
KLABIN SA-UNIT	427	427	883	17,766	容器・包装	
NATURA &CO HOLDING SA	409	409	1,653	33,278	パーソナル用品	
RUMO SA	706	706	1,599	32,173	陸運・鉄道	
IRB BRASIL RESSEGUROS SA	447	447	400	8,049	保険	
IRB BRASIL RESSEGUROS SA-RTS	—	160	32	662	保険	
BANCO BTG PACTUAL SA - UNIT	161	161	1,385	27,867	資本市場	
小 計	株 数 ・ 金 額	37,152	39,197	109,686	2,206,899	
	銘柄 数 < 比 率 >	55	57	—	< 5.2% >	
(チリ)			千チリペソ			
BANCO DE CREDITO E INVERSION	30	30	85,917	11,701	銀行	
EMPRESAS CMPC SA	719	719	119,222	16,238	紙製品・林産品	
EMPRESAS COPEC SA	259	259	160,797	21,900	石油・ガス・消耗燃料	
EMPRESA NACIONAL DE TELECOM	89	89	50,234	6,841	無線通信サービス	
COLBUN SA	4,710	4,710	64,056	8,724	独立系発電事業者・エネルギー販売業者	
AGUAS ANDINAS SA-A	2,160	2,160	61,916	8,433	水道	
EMBOTELLADORA ANDINA-PREF B	288	288	57,024	7,766	飲料	
S. A. C. I. FALABELLA	502	502	132,277	18,016	複合小売り	
CENCOSUD SA	807	807	103,909	14,152	食品・生活必需品小売り	
CENCOSUD SHOPPING SA	—	230	34,727	4,729	不動産管理・開発	
小 計	株 数 ・ 金 額	9,566	9,796	870,082	118,505	
	銘柄 数 < 比 率 >	9	10	—	< 0.3% >	
(コロンビア)			千コロンビアペソ			
INTERCONEXION ELECTRICA SA	338	338	661,804	19,523	電力	
GRUPO AVAL ACCIONES-PFD	2,057	—	—	—	銀行	
GRUPO ARGOS SA	156	—	—	—	建設資材	
BANCOLOMBIA SA	159	159	386,688	11,407	銀行	
GRUPO DE INV SURAMERICANA	130	130	266,240	7,854	各種金融サービス	
小 計	株 数 ・ 金 額	2,840	627	1,314,732	38,784	
	銘柄 数 < 比 率 >	5	3	—	< 0.1% >	
(アラブ首長国連邦)			千UAEディルハム			
DUBAI ISLAMIC BANK	1,020	1,020	392	11,493	銀行	
EMIRATES TELECOM CORPORATION	1,125	1,182	1,978	57,895	各種電気通信サービス	
ABU DHABI COMMERCIAL BANK	1,738	1,738	872	25,538	銀行	
FIRST ABU DHABI BANK PJSC	1,732	1,732	1,884	55,138	銀行	
EMAAR PROPERTIES PJSC	2,016	1,720	454	13,286	不動産管理・開発	
ALDAR PROPERTIES PJSC	2,770	2,770	473	13,859	不動産管理・開発	
EMIRATES NBD PJSC	—	810	692	20,264	銀行	
EMAAR MALLS PJSC	2,110	2,110	297	8,705	不動産管理・開発	
小 計	株 数 ・ 金 額	12,512	13,082	7,046	206,181	
	銘柄 数 < 比 率 >	7	8	—	< 0.5% >	

野村外国株（含む新興国）インデックス Bコース（野村投資一任口座向け）

銘柄	株数	株数	期末		業種等	
			評価額			
			外貨建金額	邦貨換算金額		
(エジプト)	百株	百株	千エジプトポンド	千円		
COMMERCIAL INTERNATIONAL BANK	913	913	5,747	38,564	銀行	
EASTERN TOBACCO	515	515	618	4,148	タバコ	
ELSWEDY ELECTRIC CO	415	415	267	1,793	電気設備	
小計	株数・金額	1,843	1,843	6,632	44,506	
	銘柄数<比率>	3	3	-	<0.1%>	
(南アフリカ)			千ランド			
BIDVEST GROUP LTD	172	172	2,500	16,054	コングロマリット	
CLICKS GROUP LTD	146	183	3,951	25,371	食品・生活必需品小売り	
DISCOVERY LTD	258	258	2,897	18,604	保険	
GOLD FIELDS LTD	587	596	11,127	71,437	金属・鉱業	
REMGRO LTD	332	332	3,164	20,314	各種金融サービス	
THE FOSCHINI GROUP LTD	139	-	-	-	専門小売り	
NORTHAM PLATINUM LTD	179	179	2,354	15,116	金属・鉱業	
EXXARO RESOURCES LTD	150	150	2,034	13,062	石油・ガス・消耗燃料	
CAPITEC BANK HOLDINGS LTD	31	31	2,695	17,302	銀行	
LIBERTY HOLDINGS LTD	63	-	-	-	保険	
MTN GROUP LTD	1,097	1,097	6,763	43,418	無線通信サービス	
ANGLOGOLD ASHANTI LTD	264	264	14,039	90,133	金属・鉱業	
TELKOM SA SOC LTD	159	-	-	-	各種電気通信サービス	
FIRSTSTRAND LTD	2,163	2,963	12,429	79,794	各種金融サービス	
PSG GROUP LTD	86	86	1,399	8,986	各種金融サービス	
NASPERS LTD-N SHS	273	284	88,937	570,980	インターネット販売・通信販売	
NEDBANK GROUP LTD	213	213	2,592	16,641	銀行	
PICKN PAY STORES LTD	267	267	1,293	8,303	食品・生活必需品小売り	
RMB HOLDINGS LTD	548	-	-	-	各種金融サービス	
ANGLO AMERICAN PLATINUM LTD	29	41	5,535	35,535	金属・鉱業	
SASOL LTD	362	362	5,258	33,759	化学	
SHOPRITE HOLDINGS LTD	292	292	3,074	19,738	食品・生活必需品小売り	
STANDARD BANK GROUP LTD	786	756	8,690	55,796	銀行	
SPAR GROUP LIMITED/THE	153	153	2,672	17,155	食品・生活必需品小売り	
WOOLWORTHS HOLDINGS LTD	616	616	2,074	13,317	複合小売り	
ASPEN PHARMACARE HOLDINGS LT	216	216	3,155	20,260	医薬品	
TIGER BRANDS LTD	128	128	2,342	15,041	食品	
SANLAM LIMITED	1,193	1,193	7,556	48,512	保険	
INVESTEC LTD	156	-	-	-	資本市場	
IMPALA PLATINUM HOLDINGS LTD	458	452	6,463	41,496	金属・鉱業	
KUMBA IRON ORE LTD	39	39	1,997	12,826	金属・鉱業	
LIFE HEALTHCARE GROUP HOLDIN	1,020	1,020	1,861	11,950	ヘルスケア・プロバイダー/ヘルスケア・サービス	
VODACOM GROUP	398	398	4,924	31,614	無線通信サービス	
SIBANYE GOLD LTD	1,260	-	-	-	金属・鉱業	
NEPI ROCKCASTLE PLC	252	252	2,354	15,117	不動産管理・開発	
OLD MUTUAL LTD	3,350	2,940	3,748	24,065	保険	
REINET INVESTMENTS SCA	87	87	2,616	16,800	資本市場	
ABSA GROUP LTD	423	423	3,872	24,861	銀行	
PEPKOR HOLDINGS LTD	380	380	402	2,585	専門小売り	
MULTICHOICE GROUP LTD	266	266	2,932	18,829	メディア	
MOMENTUM METROPOLITAN HOLDINGS	564	564	1,021	6,560	保険	
SIBANYE STILLWATER LTD	-	1,610	6,715	43,112	金属・鉱業	
RAND MERCHANT INVESTMENT HOLDINGS LTD	403	403	1,240	7,965	保険	
MR PRICE GROUP LTD	167	167	2,197	14,109	専門小売り	
BID CORP LTD	228	228	6,507	41,775	食品・生活必需品小売り	
小計	株数・金額	20,360	20,065	247,400	1,588,309	
	銘柄数<比率>	44	39	-	<3.7%>	

野村外国株（含む新興国）インデックス Bコース（野村投資一任口座向け）

銘柄	期首(前期末)		当 期 末		業 種 等	
	株 数	株 数	評 価 額			
			外貨建金額	邦貨換算金額		
(サウジアラビア)	百株	百株	千サウジアラビヤリアル	千円		
YANBU NATIONAL PETROCHEMICAL	143	143	737	21,140	化学	
JARIR MARKETING CO	37	37	562	16,115	専門小売り	
CO FOR COOPERATIVE INSURANCE	27	27	220	6,327	保険	
ETIHAD ETISALAT CO	239	239	650	18,624	無線通信サービス	
SAUDI BRITISH BANK	416	416	1,006	28,842	銀行	
AL RAJHI BANK	751	801	4,597	131,725	銀行	
ARAB NATIONAL BANK	328	328	635	18,211	銀行	
BANK ALBILAD	233	233	548	15,714	銀行	
BANK AL - JAZIRA	341	341	413	11,840	銀行	
BANQUE SAUDI FRANSI	374	374	1,140	32,681	銀行	
RIYAD BANK	803	803	1,369	39,248	銀行	
SAMBA FINANCIAL GROUP	658	658	1,763	50,522	銀行	
SAUDI TELECOM CO	264	394	3,782	108,365	各種電気通信サービス	
SAUDI ARABIAN FERTILIZER CO	119	119	930	26,661	化学	
SAUDI BASIC INDUSTRIES CORP	458	586	5,168	148,078	化学	
SAUDI CEMENT	64	64	354	10,158	建設資材	
SAUDI ELECTRICITY CO	582	582	895	25,645	電力	
SAUDI IND INVESTMENT GROUP	187	187	350	10,029	化学	
SAVOLA	166	166	780	22,352	食品	
NATIONAL INDUSTRIALIZATION C	100	100	105	3,025	化学	
ALMARAI CO	180	180	977	28,002	食品	
EMAAR ECONOMIC CITY	120	120	85	2,437	不動産管理・開発	
SAHARA INTERNATIONAL PETROCH	145	293	434	12,440	化学	
ADVANCED PETROCHEMICALS CO	90	90	461	13,231	化学	
SAUDI KAYAN PETROCHEMICAL CO	470	470	399	11,445	化学	
DAR AL ARKAN REAL ESTATE DEV	230	230	169	4,856	不動産管理・開発	
RABIGH REFINING AND PETROCHE	96	96	129	3,707	石油・ガス・消耗燃料	
BUPA ARABIA FOR COOPERATIVE	8	39	447	12,827	保険	
ALINMA BANK	513	610	895	25,648	銀行	
ABDULLAH AL OTHAIM MARKETS	—	37	426	12,232	食品・生活必需品小売り	
SAUDI ARABIAN MINING CO	282	282	1,020	29,247	金属・鉱業	
SAUDI AIRLINES CATERING CO	12	12	97	2,805	ホテル・レストラン・レジャー	
SAUDI ARABIAN OIL CO	630	748	2,498	71,576	石油・ガス・消耗燃料	
NATIONAL COMMERCIAL BANK	727	881	3,162	90,613	銀行	
小 計	株 数	9,793	10,687	37,221	1,066,382	
	銘柄 数 < 比率 >	33	34	—	< 2.5% >	
合 計	株 数	1,434,316	1,405,569	—	39,393,232	
	銘柄 数 < 比率 >	940	916	—	< 92.4% >	

* 邦貨換算金額は、期末の時価をわが国の対顧客電信売買相場の仲値により邦貨換算したものです。

* 邦貨換算金額欄の< >内は、このファンドが組み入れているマザーファンドの純資産総額に対する各国別株式評価額の比率。

* 株数・評価額の単位未満は切り捨て。ただし、単位未満の場合は小数で記載。

* 銘柄コード等の変更があった銘柄は、別銘柄として掲載しております。

外国新株予約権証券

2020年7月17日の組入れはございません。

銘	柄	期首(前期末)	
		証	券 数
(タイ)			証券
BTS GROUP HOLDINGS PCL-NVDR-CW			47,600
合 計	証 券 数		47,600
	銘 柄 数		1

外国投資信託証券

銘	柄	期首(前期末)		当 期 末		
		口 数	口 数	評 価 額		比 率
				外貨建金額	邦貨換算金額	
(アメリカ)		口	口	千米ドル	千円	%
XTRACKERS HARVEST CSI300 CHINA A-SHS ETF		525,100	500,300	16,519	1,772,255	4.2
小 計	口 数 ・ 金 額	525,100	500,300	16,519	1,772,255	
	銘 柄 数 < 比 率 >	1	1	—	<4.2% >	
(メキシコ)				千メキシコペソ		
FIBRA UNO ADMINISTRACION SA		208,100	208,100	3,562	17,065	0.0
小 計	口 数 ・ 金 額	208,100	208,100	3,562	17,065	
	銘 柄 数 < 比 率 >	1	1	—	<0.0% >	
(南アフリカ)				千ランド		
GROWTHPOINT PROPERTIES LTD		191,000	191,000	2,765	17,755	0.0
FORTRESS REIT LTD-A		100,000	—	—	—	—
REDEFINE PROPERTIES LTD		328,000	—	—	—	—
小 計	口 数 ・ 金 額	619,000	191,000	2,765	17,755	
	銘 柄 数 < 比 率 >	3	1	—	<0.0% >	
合 計	口 数 ・ 金 額	1,352,200	899,400	—	1,807,076	
	銘 柄 数 < 比 率 >	5	3	—	<4.2% >	

* 邦貨換算金額は、期末の時価をわが国の対顧客電信売買相場の仲値により邦貨換算したものです。

* 比率は、このファンドが組み入れているマザーファンドの純資産総額に対する評価額の比率。

* 金額の単位未満は切り捨て。

* 銘柄コード等の変更があった銘柄は、別銘柄として掲載しております。

先物取引の銘柄別期末残高

銘	柄	別	当 期 末	
			買 建 額	売 建 額
外 国	株式先物取引	CHA50 MSCIN	百万円 271 1,086	百万円 — —

* 単位未満は切り捨て。

* 邦貨換算金額は、期末の時価をわが国の対顧客電信売買相場の仲値により邦貨換算したものです。

外国株式MSCI-KOKUSAI マザーファンド

運用報告書

第18期（決算日2020年3月31日）

作成対象期間（2019年4月2日～2020年3月31日）

受益者のみなさまへ

平素は格別のご愛顧を賜り、厚く御礼申し上げます。
当作成対象期間の運用状況等についてご報告申し上げます。
今後とも一層のお引立てを賜りますよう、お願い申し上げます。

●当ファンドの仕組みは次の通りです。

運用方針	MSCI-KOKUSAI指数（円ベース・為替ヘッジなし）の中長期的な動きを概ね捉える投資成果を目指して運用を行います。
主な投資対象	外国の株式を主要投資対象とします。
主な投資制限	株式への投資割合には制限を設けません。 外貨建て資産への投資割合には制限を設けません。

野村アセットマネジメント

東京都中央区日本橋 1-12-1

<http://www.nomura-am.co.jp/>

○最近5期の運用実績

決算期	基準価額		ベンチマーク		株式 組入比率	株式 先物比率	投資信託 証券組入比率	純資産 総額
	円	騰落率	MSCI-KOKUSAI指数 (円ベース・ 為替ヘッジなし)	騰落率				
14期(2016年3月31日)	20,145	△ 9.6	214.69	△ 9.2	94.8	2.5	2.7	326,431
15期(2017年3月31日)	23,082	14.6	246.86	15.0	95.0	2.4	2.5	364,352
16期(2018年4月2日)	24,752	7.2	265.15	7.4	95.6	1.9	2.3	454,743
17期(2019年4月1日)	27,269	10.2	293.26	10.6	95.6	1.7	2.6	566,435
18期(2020年3月31日)	24,094	△11.6	260.14	△11.3	95.8	1.5	2.7	556,023

*株式先物比率は買い建て比率-売り建て比率。

*MSCI-KOKUSAI指数(円ベース・為替ヘッジなし)は、基準価額への反映を考慮して、営業日前日のMSCI-KOKUSAI指数(米ドルベース)をもとに、営業日当日の米ドル為替レート(対顧客電信売買相場仲値)で当社が円換算しています。なお、設定時を100として再指数化しています。(以下同じ)

*MSCI指数は、MSCIが独占的に所有しています。MSCI及びMSCI指数は、MSCI及びその関係会社のサービスマークであり、野村アセットマネジメント株式会社は特定の目的のためにその使用を許諾されています。

ここに記載されたいかなるファンドも、MSCI、MSCIの関連会社及びMSCI指数の作成または編集に関与あるいは関係したその他の当事者のいかなる者がその合法性および適合性に関して判断したのではなく、また、これを発行、後援、推奨、販売、運用または宣伝するものでもなく、ここに記載されたいかなるファンドに関していかなる保証も行わず、いかなる責任も負いません。

請求目論見書には、MSCIが野村アセットマネジメント株式会社およびその関連するファンドと有する限定的な関係について、より詳細な記述があります。

(出所) MSCI

○当期中の基準価額と市況等の推移

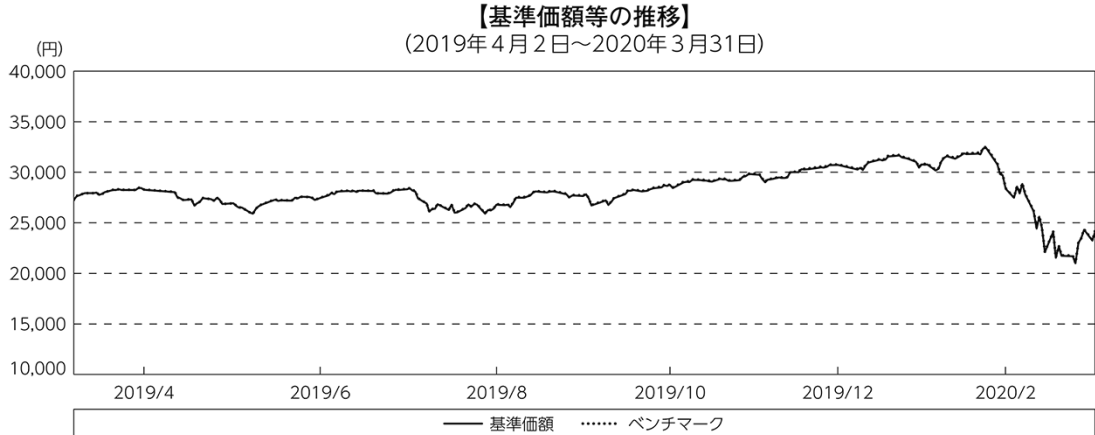
年月日	基準価額		ベンチマーク		株式 組入比率	株式 先物比率	投資信託 証券組入比率
	円	騰落率	MSCI-KOKUSAI指数 (円ベース・ 為替ヘッジなし)	騰落率			
(期首) 2019年4月1日	27,269	—	293.26	—	95.6	1.7	2.6
4月末	28,277	3.7	304.29	3.8	96.4	1.0	2.6
5月末	26,495	△ 2.8	285.11	△ 2.8	95.7	1.6	2.7
6月末	27,450	0.7	295.47	0.8	95.5	1.8	2.6
7月末	28,200	3.4	303.50	3.5	95.8	1.3	2.6
8月末	26,799	△ 1.7	288.66	△ 1.6	95.7	1.4	2.8
9月末	27,658	1.4	297.96	1.6	96.1	1.0	2.8
10月末	28,756	5.5	309.47	5.5	95.9	1.3	2.8
11月末	29,826	9.4	321.33	9.6	95.7	1.5	2.7
12月末	30,730	12.7	331.01	12.9	95.8	1.5	2.7
2020年1月末	30,768	12.8	331.59	13.1	95.5	1.7	2.7
2月末	28,354	4.0	305.63	4.2	95.8	1.3	2.8
(期末) 2020年3月31日	24,094	△11.6	260.14	△11.3	95.8	1.5	2.7

*騰落率は期首比です。

*株式先物比率は買い建て比率-売り建て比率。

◎運用経過

○期中の基準価額等の推移



(注) ベンチマークは、MSCI-KOKUSAI指数（円ベース・為替ヘッジなし）です。作成期首の値が基準価額と同一となるように計算しております。

○基準価額の主な変動要因

基準価額は、期首27,269円から期末24,094円に3,175円の値下がりとなりました。

中国発の新型肺炎の世界的な感染拡大への懸念から投資家のリスク回避姿勢が強まったことなどをを受けて、基準価額は下落しました。

○投資環境

主要投資国の株式市場は、期首から米中貿易摩擦の行方や米利下げ観測の高まりなどを巡り一進一退となりましたが、2019年10月以降は、堅調な米企業の決算や市場予想を上回る米国の経済指標の発表、米中貿易協議の進展への期待などから上昇しました。2020年2月下旬には、中国発の新型肺炎の世界的な感染拡大への懸念から投資家のリスク回避姿勢が強まる中、下落に転じました。その後も、新型肺炎の世界的な感染拡大に歯止めがかからず、世界景気の先行き懸念が強まったことや、OPEC（石油輸出国機構）とロシアなど非加盟産油国の減産交渉決裂を受けた原油価格の急落などを受けて、一段と下落しました。

為替市場は、期首から米中貿易摩擦への警戒感から投資家のリスク回避姿勢が強まったことや、米利下げ観測が高まったことなどをを受けて主要通貨は対円で下落（円高）しました。2019年6月以降は、米中貿易摩擦の行方や米利下げ観測を巡り一進一退となりましたが、8月上旬には、米大統領による対中追加関税の発動表明を受けて下落（円高）しました。9月以降は、米中貿易協議の進展への期待などをを受け投資家のリスク回避姿勢が和らぐ中、一進一退を繰り返しながら上昇（円安）しました。2020年2月下旬から3月にかけては、新型肺炎の世界的な感染拡大に対する警戒感などから一時的に大きく下落（円高）する場面もありました。

○当ファンドのポートフォリオ

・株式組入比率

株式の実質組入比率（投資信託証券や先物を含む）は、期を通じ高位に維持しました。

・期中の主な動き

MSCI-KOKUSAI指数（円ベース・為替ヘッジなし）の中長期的な動きを概ね捉える投資成果を目指し、現物株式への投資にあたっては、各銘柄への投資比率を各銘柄がMSCI-KOKUSAI指数の中で占める比率にほぼ一致させ、MSCI-KOKUSAI指数の変更（銘柄入れ替え、比率変更など）に対応して適宜ポートフォリオの見直しおよび修正を行い、また資金流入入に対しても速やかに対応しました。なお為替ヘッジ（為替の売り予約）は行いませんでした。

○当ファンドのベンチマークとの差異

今期の基準価額の騰落率は-11.6%となり、ベンチマークであるMSCI-KOKUSAI指数（円ベース・為替ヘッジなし）の-11.3%を0.3ポイント下回りました。

主な差異要因は以下の通りです。

（マイナス要因）

- ①コスト負担（売買コストや保管費用など）
- ②配当金に対する課税（ファンドでは税引き後の配当金が計上される一方、ベンチマークは税引き前で計算されるため）

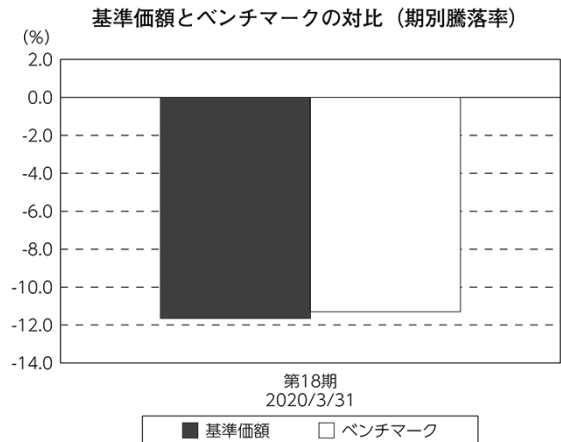
（その他、差異を生じた要因）

為替の評価時価による差異（ファンド評価に使用される為替レートとベンチマークの為替レートに時間差があり異なるため）

◎今後の運用方針

引き続き、MSCI-KOKUSAI指数（円ベース・為替ヘッジなし）の中長期的な動きを捉える投資成果を目指して運用を行います。

今後ともご愛顧賜りますよう、よろしくお願い申し上げます。



(注) ベンチマークは、MSCI-KOKUSAI指数（円ベース・為替ヘッジなし）です。

○ 1 万口当たりの費用明細

(2019年4月2日～2020年3月31日)

項 目	当 期		項 目 の 概 要
	金 額	比 率	
(a) 売 買 委 託 手 数 料	円	%	(a) 売買委託手数料＝期中の売買委託手数料÷期中の平均受益権口数 ※売買委託手数料は、有価証券等の売買の際、売買仲介人に支払う手数料
(株 式)	1	0.002	
(投資信託証券)	(0)	(0.001)	
(先物・オプション)	(0)	(0.001)	
(b) 有 価 証 券 取 引 税	2	0.008	(b) 有価証券取引税＝期中の有価証券取引税÷期中の平均受益権口数 ※有価証券取引税は、有価証券の取引の都度発生する取引に関する税金
(株 式)	(2)	(0.008)	
(投資信託証券)	(0)	(0.000)	
(c) そ の 他 費 用	3	0.010	(c) その他費用＝期中のその他費用÷期中の平均受益権口数 保管費用は、海外における保管銀行等に支払う有価証券等の保管及び資金の送金・資産の移転等に要する費用 信託事務の処理に要するその他の諸費用
(保 管 費 用)	(3)	(0.009)	
(そ の 他)	(0)	(0.000)	
合 計	6	0.020	
期中の平均基準価額は、28,483円です。			

*各金額は項目ごとに円未満は四捨五入してあります。

*各比率は1万口当たりのそれぞれの費用金額（円未満の端数を含む）を期中の平均基準価額で除して100を乗じたもので、項目ごとに小数第3位未満は四捨五入してあります。

○売買及び取引の状況

(2019年4月2日～2020年3月31日)

株式

		買 付		売 付	
		株 数	金 額	株 数	金 額
外 国	アメリカ	百株 79,777 (9,263)	千米ドル 641,771 (35,140)	百株 27,997 (8,405)	千米ドル 198,584 (47,724)
	カナダ	12,595 (109)	千カナダドル 52,239 (3,059)	5,978 (2,246)	千カナダドル 14,214 (5,445)
	イギリス	76,298 (289,640)	千英ポンド 46,418 (551)	21,076 (286,677)	千英ポンド 12,519 (1,427)
	スイス	4,433 (592)	千スイスフラン 31,526 (△ 793)	1,247	千スイスフラン 9,128
	スウェーデン	5,916 (1,740)	千スウェーデンクローナ 83,865 (17,719)	2,310 (700)	千スウェーデンクローナ 23,975 (17,719)
	ノルウェー	1,289 (129)	千ノルウェークローネ 17,555 (-)	669	千ノルウェークローネ 10,486
	デンマーク	962 (28)	千デンマーククローネ 46,598 (-)	364	千デンマーククローネ 15,937
	ユーロ		千ユーロ		千ユーロ
	ドイツ	6,566 (95)	26,839 (△ 333)	1,927 (59)	8,324 (271)
	イタリア	13,204	7,480	5,178	2,028
	フランス	7,145 (120)	32,504 (△ 20)	2,040	9,026
	オランダ	5,950	17,633	534	3,393
	スペイン	11,899 (24,179)	9,106 (854)	3,328 (23,448)	2,614 (622)
	ベルギー	512	3,812	81	648
	オーストリア	218 (-)	673 (△ 56)	58	223
	ルクセンブルグ	782	742	54	228
フィンランド	2,142 (413)	3,096 (-)	467	735	
アイルランド	300	1,311	102	521	
ポルトガル	620	540	150	217	
香港	24,871 (1,426)	千香港ドル 91,240 (-)	11,229	千香港ドル 31,614	

		買 付		売 付	
		株 数	金 額	株 数	金 額
外	シンガポール	百株 8,940	千シンガポールドル 5,481	百株 11,890	千シンガポールドル 1,646
	オーストラリア	20,306 (1,903)	千豪ドル 34,833 (2,517)	5,798 (1,903)	千豪ドル 10,804 (2,622)
国	ニュージーランド	2,713	千ニュージーランドドル 1,553	—	千ニュージーランドドル —
	イスラエル	2,988 (82)	千新シエケル 6,260 (—)	3,081	千新シエケル 1,711

*金額は受け渡し代金。

*単位未満は切り捨て。

* () 内は株式分割、予約権行使、合併等による増減分で、上段の数字には含まれておりません。

投資信託証券

銘柄	買付		売付	
	口数	金額	口数	金額
アメリカ	口	千米ドル	口	千米ドル
AGNC INVESTMENT CORP	9,000	140	—	—
ALEXANDRIA REAL ESTATE EQUIT	3,500	503	—	—
AMERICAN TOWER CORP	12,600	2,768	3,400	760
ANNALY CAPITAL MANAGEMENT	18,000	158	—	—
AVALONBAY COMMUNITIES INC	4,100	804	1,400	288
BOSTON PROPERTIES	5,200	639	1,200	167
BROOKFIELD PROPERTY REIT INC CLASS A	—	—	15,000	292
CAMDEN PROPERTY TRUST	1,400	153	—	—
CROWN CASTLE INTL CORP	10,000	1,414	2,300	326
DIGITAL REALTY TRUST INC	12,900	1,680	—	—
DUKE REALTY CORP	8,800	288	—	—
EQUINIX INC	2,320	1,297	—	—
EQUITY LIFESTYLE PROPERTIES	14,400	1,617	—	—
	(12,100)	(—)		
EQUITY RESIDENTIAL	10,300	783	3,900	310
ESSEX PROPERTY TRUST INC	1,040	319	—	—
EXTRA SPACE STORAGE INC	2,800	300	—	—
FEDERAL REALTY INVS TRUST	1,300	168	—	—
HCP INC	4,400	157	—	—
	(△ 70,500)	(△ 2,226)		
HEALTHPEAK PROPERTIES INC	5,200	167	—	—
	(70,500)	(2,226)		
HOST HOTELS & RESORTS INC	9,000	142	—	—
INVITATION HOMES INC	40,000	1,052	—	—
IRON MOUNTAIN INC	4,800	156	—	—
KIMCO REALTY CORP	7,000	146	—	—
LIBERTY PROPERTY TRUST	2,600	137	—	—
	(△ 22,400)	(△ 1,096)		
MACERICH CO /THE	4,300	139	18,500	494
MEDICAL PROPERTIES TRUST INC	83,000	1,670	—	—
MID-AMERICA APARTMENT COMM	2,600	327	—	—
NATIONAL RETAIL PROPERTIES INC	5,900	236	—	—
OMEGA HEALTHCARE INVESTORS	32,200	1,354	—	—
PROLOGIS INC	16,780	1,374	3,700	320
	(15,120)	(1,096)		
PUBLIC STORAGE	3,000	687	—	—
REALTY INCOME CORP	10,600	780	—	—
REGENCY CENTERS CORP	5,200	320	—	—
SBA COMMUNICATIONS CORP	2,570	649	—	—
SIMON PROPERTY GROUP INC	7,800	944	2,200	329
SUN COMMUNITIES INC	14,300	1,861	—	—
UDR INC	9,600	396	—	—
VENTAS INC	7,600	502	—	—
VEREIT INC	35,000	330	—	—
VICI PROPERTIES INC	68,000	1,672	—	—
VORNADO REALTY TRUST	2,800	135	—	—
WP CAREY INC	5,900	424	—	—
WELLTOWER INC	13,500	1,073	2,100	173

銘柄	買付額		売付額	
	口数	金額	口数	金額
アメリカ		口	口	千米ドル
WEYERHAEUSER CO	20,000	511	5,500	165
小計	541,310 (4,820)	30,390 (—)	59,200	3,630
カナダ		千カナダドル		千カナダドル
CAN APARTMENT PROP REAL ESTA	11,500	629	—	—
FIRST CAPITAL REAL ESTATE INVESTMENT	—	—	9,000	188
小計	11,500 (25,000)	629 (535)	9,000	188
イギリス		千英ポンド		千英ポンド
HAMMERSON PLC	—	—	108,000	300
SEGRO PLC	31,000	238	—	—
LAND SECURITIES GROUP PLC	12,000	91	—	—
小計	43,000	329	108,000	300
ユーロ		千ユーロ		千ユーロ
フランス				
ICADE	1,400	98	1,300	121
KLEPTERRE	4,300	88	—	—
GECTINA SA	700	121	—	—
UNIBAIL-RODAMCO-WESTFIELD	2,300	243	—	—
小計	8,700	551	1,300	121
ユーロ計	8,700	551	1,300	121
香港		千香港ドル		千香港ドル
LINK REIT	55,000	4,384	13,000	1,056
小計	55,000	4,384	13,000	1,056
シンガポール		千シンガポールドル		千シンガポールドル
CAPITALAND MALL TRUST	70,000	178	60,000	146
ASCENDAS REAL ESTATE INV TRT	—	—	—	—
ASCENDAS REAL ESTATE-RTS	—	—	—	—
CAPITALAND COMMERCIAL TRUST	(60,800)	(170)	(60,800)	(20)
SUNTEC REIT	70,000	138	—	—
MAPLETREE COMMERCIAL TRUST	—	—	—	—
小計	370,000 (121,600)	845 (0.09)	—	—
オーストラリア		千豪ドル		千豪ドル
MIRVAC GROUP	170,000	433	—	—
GPT GROUP	29,000	178	—	—
LENLEASE GROUP	11,000	195	—	—
DEXUS	31,000	390	—	—
GOODMAN GROUP	27,000	378	—	—
SCENTRE GROUP	147,000	330	—	—
VICINITY CENTRES	60,000	159	70,000	171
小計	475,000	2,067	70,000	171

*金額は受け渡し代金。

*金額の単位未満は切り捨て。ただし、単位未満の場合は小数で記載。

* () 内は分割、合併、有償増資などによる増減分で、上段の数字には含まれておりません。

*銘柄コード等の変更があった銘柄は、別銘柄として掲載しております。

先物取引の種類別取引状況

種 類 別	買 建		売 建	
	新規買付額	決 済 額	新規売付額	決 済 額
外国 株式先物取引	百万円 104,098	百万円 105,073	百万円 -	百万円 -

*単位未満は切り捨て。

*外国の取引金額は、各月末（決算日の属する月については決算日）の対顧客電信売買相場の仲値により邦貨換算した金額の合計です。

○株式売買比率

(2019年4月2日～2020年3月31日)

株式売買金額の平均組入株式時価総額に対する割合

項 目	当 期
(a) 期中の株式売買金額	133,290,598千円
(b) 期中の平均組入株式時価総額	580,156,228千円
(c) 売買高比率 (a) / (b)	0.22

* (b)は各月末現在の組入株式時価総額の平均。

○利害関係人との取引状況等

(2019年4月2日～2020年3月31日)

利害関係人との取引状況

区 分	買付額等 A			売付額等 C		
	うち利害関係人 との取引状況B	$\frac{B}{A}$	%	うち利害関係人 との取引状況D	$\frac{D}{C}$	%
為替直物取引	百万円 -	百万円 -	% -	百万円 54,520	百万円 743	% 1.4

利害関係人とは、投資信託及び投資法人に関する法律第11条第1項に規定される利害関係人であり、当ファンドに係る利害関係人とは野村信託銀行です。

○組入資産の明細

(2020年3月31日現在)

外国株式

銘柄	期首(前期末)		当 期 末		業 種 等
	株 数	株 数	評 価 額		
			外貨建金額	邦貨換算金額	
(アメリカ)	百株	百株	千米ドル	千円	
AFLAC INC	1,053	1,147	4,159	452,626	保険
AES CORP	910	1,010	1,379	150,148	独立系発電事業者・エネルギー販売業者
AT & T INC	9,938	11,424	34,534	3,758,417	各種電気通信サービス
ABBOTT LABORATORIES	2,396	2,768	21,961	2,390,049	ヘルスケア機器・用品
ABBVIE INC	2,059	2,316	17,425	1,896,426	バイオテクノロジー
ABIOMED INC	58	72	1,072	116,744	ヘルスケア機器・用品
ACTIVISION BLIZZARD INC	1,004	1,208	7,063	768,685	娯楽
ACUITY BRANDS INC	50	62	531	57,866	電気設備
ADOBE INC	665	757	24,121	2,625,113	ソフトウェア
ADVANCE AUTO PARTS	99	109	1,051	114,472	専門小売り
ADVANCED MICRO DEVICES	1,260	1,663	7,959	866,190	半導体・半導体製造装置
AFFILIATED MANAGERS GROUP	75	—	—	—	資本市場
AGILENT TECHNOLOGIES INC	444	490	3,560	387,525	ライフサイエンス・ツール/サービス
AIR PRODUCTS	304	347	7,166	779,940	化学
AKAMAI TECHNOLOGIES	225	258	2,430	264,468	情報技術サービス
ALBEMARLE CORP	148	167	928	101,050	化学
ALEXION PHARMACEUTICALS INC	307	342	2,984	324,780	バイオテクノロジー
ALIGN TECHNOLOGY INC	102	118	2,123	231,052	ヘルスケア機器・用品
ALLEGHANY CORP	21	23	1,300	141,574	保険
ALLIANCE DATA SYSTEMS CORP	66	66	226	24,636	情報技術サービス
ALLIANT ENERGY CORP	310	376	1,901	206,932	電力
ALLSTATE CORP	466	506	4,788	521,163	保険
ALLY FINANCIAL INC	574	574	879	95,701	消費者金融
ALNYLAM PHARMACEUTICALS INC	127	175	1,904	207,269	バイオテクノロジー
ALPHABET INC-CL C	429	483	55,425	6,031,990	インタラクティブ・メディアおよびサービス
ALPHABET INC-CL A	408	468	53,693	5,843,426	インタラクティブ・メディアおよびサービス
ALTICE USA INC-A	470	200	458	49,865	メディア
ALTRIA GROUP INC	2,561	2,931	10,935	1,190,117	タバコ
AMAZON.COM INC	568	658	129,306	14,072,422	インターネット販売・通信販売
AMERCO	11	11	346	37,687	陸運・鉄道
AMEREN CORPORATION	328	391	3,056	332,633	総合公益事業
AMERICAN AIRLINES GROUP INC	146	146	178	19,464	旅客航空輸送業
AMERICAN ELECTRIC POWER	683	777	6,504	707,859	電力
AMERICAN EXPRESS CO	999	1,079	9,740	1,060,018	消費者金融
AMERICAN FINANCIAL GROUP INC	108	125	894	97,348	保険
AMERICAN INTL GROUP	1,198	1,378	3,542	385,567	保険
AMERICAN WATER WORKS CO INC	247	283	3,586	390,283	水道
AMERISOURCEBERGEN CORP	220	239	2,105	229,151	ヘルスケア・プロバイダー/ヘルスケア・サービス
AMERIPRISE FINANCIAL INC	192	203	2,215	241,139	資本市場
AMETEK INC	318	355	2,617	284,814	電気設備
AMGEN INC	872	930	19,388	2,110,065	バイオテクノロジー
AMPHENOL CORP-CL A	413	464	3,518	382,919	電子装置・機器・部品
ANADARKO PETE	678	—	—	—	石油・ガス・消耗燃料
ANALOG DEVICES INC	510	581	5,285	575,205	半導体・半導体製造装置
ANSYS INC	115	134	3,150	342,895	ソフトウェア
ANTHEM INC	354	394	9,084	988,704	ヘルスケア・プロバイダー/ヘルスケア・サービス
APACHE CORPORATION	541	541	222	24,198	石油・ガス・消耗燃料
APPLE INC	6,488	6,940	176,855	19,247,235	コンピュータ・周辺機器

銘柄	期首(前期末)		当 期 末		業 種 等
	株 数	株 数	評 価 額		
			外貨建金額	邦貨換算金額	
(アメリカ)	百株	百株	千米ドル	千円	
APPLIED MATERIALS	1,363	1,436	6,792	739,203	半導体・半導体製造装置
ARAMARK	354	410	864	94,104	ホテル・レストラン・レジャー
ARCHER DANIELS MIDLAND	755	884	3,167	344,705	食品
ARCONIC INC	570	570	934	101,734	航空宇宙・防衛
ARISTA NETWORKS INC	74	81	1,666	181,355	通信機器
ARROW ELECTRS INC	121	121	650	70,740	電子装置・機器・部品
ASSURANT INC	76	90	965	105,126	保険
ATMOS ENERGY CORP	156	184	1,891	205,894	ガス
AUTODESK INC.	300	342	5,332	580,294	ソフトウェア
AUTOLIV INC	119	119	555	60,505	自動車部品
AUTOMATIC DATA PROCESS	595	679	9,357	1,018,428	情報技術サービス
AUTOZONE	34	36	3,216	350,028	専門小売り
AVERY DENNISON CORP	122	134	1,403	152,788	容器・包装
AXA EQUITABLE HOLDINGS INC	310	—	—	—	各種金融サービス
BB&T CORPORATION	1,049	—	—	—	銀行
BAKER HUGHES CO	681	1,010	1,106	120,470	エネルギー設備・サービス
BALL CORP	454	475	3,134	341,130	容器・包装
BANK OF AMERICA CORP	12,735	13,370	29,467	3,206,945	銀行
BANK OF NEWYORK MELLON CORP	1,368	1,279	4,348	473,258	資本市場
BAXTER INTERNATIONAL INC.	696	755	6,205	675,327	ヘルスケア機器・用品
BECTON, DICKINSON	369	420	9,360	1,018,707	ヘルスケア機器・用品
BEIGENE, LTD ADR	46	63	789	85,971	バイオテクノロジー
WR BERKLEY CORP	130	217	1,182	128,731	保険
BERKSHIRE HATHAWAY INC CL B	1,768	2,055	37,643	4,096,741	各種金融サービス
BEST BUY COMPANY INC	338	363	2,168	236,044	専門小売り
BIO-RAD LABORATORIES-A	—	36	1,270	138,296	ライフサイエンス・ツール/サービス
BIOMARIN PHARMACEUTICAL INC	241	280	2,309	251,366	バイオテクノロジー
BIOGEN INC	275	283	8,959	975,021	バイオテクノロジー
BLACK KNIGHT INC	—	242	1,426	155,255	情報技術サービス
BLACKROCK INC	161	181	8,282	901,418	資本市場
BLACKSTONE GROUP INC/THE-A	—	1,040	4,917	535,130	資本市場
H & R BLOCK INC	279	—	—	—	各種消費者サービス
BOEING CO	739	838	12,761	1,388,786	航空宇宙・防衛
BOOKING HOLDINGS INC	63	65	8,503	925,435	インターネット販売・通信販売
BOOZ ALLEN HAMILTON HOLDINGS	—	226	1,610	175,317	情報技術サービス
BORGWARNER INC	296	296	727	79,181	自動車部品
BOSTON SCIENTIFIC CORP	1,891	2,193	6,938	755,133	ヘルスケア機器・用品
BRIGHTHOUSE FINANCIAL INC	139	—	—	—	保険
BRISTOL-MYERS SQUIBB CO	2,222	3,670	19,961	2,172,369	医薬品
BROADRIDGE FINANCIAL SOLUTIONS INC	163	179	1,735	188,844	情報技術サービス
BROADCOM INC	565	622	14,934	1,625,358	半導体・半導体製造装置
BROWN & BROWN INC	—	388	1,447	157,503	保険
BROWN-FORMAN CORP-CL B	356	478	2,706	294,593	飲料
BURLINGTON STORES INC	89	105	1,706	185,725	専門小売り
CBS CORP-CL B	470	—	—	—	メディア
CBOE GLOBAL MARKETS INC	150	179	1,665	181,227	資本市場
CBRE GROUP INC	455	483	1,981	215,673	不動産管理・開発
CDK GLOBAL INC	167	200	683	74,330	ソフトウェア
CDW CORPORATION	211	224	2,170	236,246	電子装置・機器・部品
CF INDUSTRIES HOLDINGS INC	314	353	939	102,266	化学
C.H.ROBINSON WORLDWIDE INC	183	201	1,310	142,602	航空貨物・物流サービス
CIGNA CORP	519	580	10,339	1,125,202	ヘルスケア・プロバイダー/ヘルスケア・サービス
CIT GROUP INC	134	—	—	—	銀行
CME GROUP INC	488	562	9,778	1,064,165	資本市場

銘柄	期首(前期末)		当 期 末		業 種 等
	株 数	株 数	評 価 額		
			外貨建金額	邦貨換算金額	
(アメリカ)	百株	百株	千米ドル	千円	
CMS ENERGY CORP	378	433	2,682	291,882	総合公益事業
CSX CORP	1,090	1,162	6,741	733,723	陸運・鉄道
CVS HEALTH CORP	1,781	2,040	12,174	1,324,974	ヘルスケア・プロバイダー/ヘルスケア・サービス
CABOT OIL & GAS CORP	585	640	1,120	121,959	石油・ガス・消耗燃料
CADENCE DESIGN SYS INC	378	446	2,984	324,768	ソフトウェア
CAMPBELL SOUP CO	248	248	1,153	125,583	食品
CAPITAL ONE FINANCIAL CORP	656	723	3,894	423,871	消費者金融
CARDINAL HEALTH INC	410	443	2,145	233,537	ヘルスケア・プロバイダー/ヘルスケア・サービス
CARMAX INC	239	261	1,455	158,355	専門小売り
CARNIVAL CORP	586	621	794	86,506	ホテル・レストラン・レジャー
CATERPILLAR INC DEL	811	868	9,696	1,055,262	機械
CELANESE CORP-SERIES A	180	196	1,452	158,060	化学
CELGENE CORP	962	—	—	—	バイオテクノロジー
CENTENE CORP	558	921	5,315	578,441	ヘルスケア・プロバイダー/ヘルスケア・サービス
CENTERPOINT ENERGY INC	704	754	1,223	133,179	総合公益事業
CENTURYLINK INC	1,360	1,480	1,456	158,491	各種電気通信サービス
CERNER CORP	406	499	3,205	348,862	ヘルスケア・テクノロジー
CHARTER COMMUNICATIONS INC-A	217	235	10,633	1,157,287	メディア
CHEMOURS CO/THE	234	—	—	—	化学
CHENIERE ENERGY INC	286	364	1,184	128,904	石油・ガス・消耗燃料
CHEVRON CORP	2,619	2,960	21,297	2,317,774	石油・ガス・消耗燃料
CHIPOTLE MEXICAN GRILL INC	33	41	2,636	286,949	ホテル・レストラン・レジャー
CHURCH & DWIGHT CO INC	329	375	2,430	264,497	家庭用品
CIMAREX ENERGY CO	138	—	—	—	石油・ガス・消耗燃料
CINCINNATI FINANCIAL CORP	216	246	1,961	213,481	保険
CISCO SYSTEMS	6,163	6,638	26,764	2,912,771	通信機器
CINTAS CORP	127	134	2,418	263,154	商業サービス・用品
CITIGROUP	3,345	3,421	15,079	1,641,131	銀行
CITIZENS FINANCIAL GROUP	639	700	1,375	149,695	銀行
CITRIX SYSTEMS INC	185	199	2,903	315,999	ソフトウェア
CLOROX CO	177	193	3,367	366,481	家庭用品
COCA COLA CO	5,520	6,368	28,656	3,118,632	飲料
COGNEX CORP	248	278	1,263	137,538	電子装置・機器・部品
COGNIZANT TECH SOLUTIONS CORP	804	866	4,103	446,541	情報技術サービス
COLGATE PALMOLIVE CO.	1,127	1,265	8,422	916,606	家庭用品
COMCAST CORP-CL A	6,220	7,104	25,212	2,743,832	メディア
COMERICA INC	230	230	713	77,670	銀行
COMMSCOPE HOLDING CO INC	228	—	—	—	通信機器
CONAGRA BRANDS INC	667	769	2,170	236,257	食品
CONCHO RESOURCES INC	276	310	1,273	138,592	石油・ガス・消耗燃料
CONOCOPHILLIPS	1,586	1,710	5,008	545,084	石油・ガス・消耗燃料
CONSOLIDATED EDISON INC	423	525	4,238	461,256	総合公益事業
CONSTELLATION BRANDS INC-A	228	259	3,792	412,769	飲料
CONTINENTAL RESOURCES INC/OK	139	139	107	11,663	石油・ガス・消耗燃料
THE COOPER COMPANIES, INC.	65	75	2,123	231,104	ヘルスケア機器・用品
COPART INC	279	319	2,291	249,405	商業サービス・用品
CORNING INC	1,080	1,190	2,532	275,592	電子装置・機器・部品
CORTEVA INC	—	1,150	2,770	301,497	化学
COSTCO WHOLESALE CORPORATION	597	691	20,133	2,191,167	食品・生活必需品小売り
COSTAR GROUP INC	51	58	3,485	379,375	専門サービス
COTY INC-CL A	650	490	265	28,849	パーソナル用品
CROWN HOLDINGS INC	191	212	1,240	135,017	容器・包装
CUMMINS INC	205	226	3,039	330,761	機械
DR HORTON INC	480	538	1,981	215,700	家庭用耐久財

銘柄	期首(前期末)		当期		業種等
	株数	株数	評価額		
			外貨建金額	邦貨換算金額	
(アメリカ)	百株	百株	千米ドル	千円	
DTE ENERGY COMPANY	251	305	3,032	330,039	総合公益事業
DXC TECHNOLOGY CO	378	378	545	59,402	情報技術サービス
DANAHER CORP	860	981	13,814	1,503,425	ヘルスケア機器・用品
DARDEN RESTAURANTS INC	166	198	1,125	122,502	ホテル・レストラン・レジャー
DAVITA INC	175	148	1,130	123,072	ヘルスケア・プロバイダー/ヘルスケア・サービス
DEERE & COMPANY	422	471	6,651	723,929	機械
DELL TECHNOLOGIES-C	207	266	1,058	115,216	コンピュータ・周辺機器
DELTA AIR LINES INC	224	252	722	78,627	旅客航空輸送業
DENTSPLY SIRONA INC	303	352	1,379	150,167	ヘルスケア機器・用品
DEVON ENERGY CORP	624	624	396	43,122	石油・ガス・消耗燃料
DEXCOM INC	116	144	4,025	438,088	ヘルスケア機器・用品
DIAMONDBACK ENERGY INC	216	231	544	59,304	石油・ガス・消耗燃料
DISNEY (WALT) CO	2,459	2,820	28,143	3,062,867	娯楽
DISCOVER FINANCIAL SERVICES	463	496	1,864	202,909	消費者金融
DISCOVERY INC - A	193	245	490	53,353	メディア
DISCOVERY INC - C	398	570	1,023	111,349	メディア
DISH NETWORK CORP-A	319	371	769	83,699	メディア
DOCUSIGN INC	—	166	1,463	159,231	ソフトウェア
DOLLAR GENERAL CORP	361	397	5,826	634,127	複合小売り
DOLLAR TREE INC	324	376	3,002	326,746	複合小売り
DOMINION ENERGY INC	1,024	1,278	9,816	1,068,309	総合公益事業
DOMINOS PIZZA INC	52	59	2,045	222,647	ホテル・レストラン・レジャー
DOVER CORP	197	229	1,961	213,432	機械
DOW INC	—	1,152	3,300	359,191	化学
DOWDUPONT INC	3,141	—	—	—	化学
DROPBOX INC-CLASS A	—	390	707	77,035	ソフトウェア
DUKE ENERGY CORP	973	1,138	9,497	1,033,639	電力
DUPONT DE NEMOURS INC	—	1,150	3,866	420,769	化学
EOG RESOURCES INC	800	904	3,162	344,141	石油・ガス・消耗燃料
E*TRADE FINANCIAL CORP	350	350	1,235	134,497	資本市場
EAST WEST BANCORP INC	207	207	556	60,577	銀行
EASTMAN CHEMICAL CO.	186	208	990	107,773	化学
EATON VANCE CORP	164	164	553	60,290	資本市場
EBAY INC	1,237	1,200	3,742	407,328	インターネット販売・通信販売
ECOLAB INC	360	401	6,472	704,362	化学
EDISON INTERNATIONAL	450	555	3,125	340,116	電力
EDWARDS LIFESCIENCES CORP	284	325	6,371	693,459	ヘルスケア機器・用品
ELANCO ANIMAL HEALTH INC	361	600	1,355	147,508	医薬品
ELECTRONIC ARTS	408	461	4,503	490,116	娯楽
EMERSON ELEC	861	938	4,373	476,010	電気設備
ENTERGY CORP	254	313	3,132	340,876	電力
EPAM SYSTEMS INC	—	84	1,581	172,065	情報技術サービス
EQUIFAX INC	161	185	2,258	245,830	専門サービス
EQUITABLE HOLDINGS INC	—	620	958	104,315	各種金融サービス
ERIE INDEMNITY COMPANY-CL A	—	37	645	70,201	保険
ESSENTIAL UTILITIES INC	—	349	1,502	163,511	水道
EVERGY INC	372	359	2,122	230,942	電力
EVERSOURCE ENERGY	442	503	4,207	457,912	電力
EXACT SCIENCES CORP	—	226	1,320	143,711	バイオテクノロジー
EXELON CORPORATION	1,322	1,515	5,640	613,838	電力
EXPEDIA GROUP INC	173	207	1,167	127,034	インターネット販売・通信販売
EXPEDITORS INTERNATIONAL WASH INC	230	273	1,828	198,971	航空貨物・物流サービス
EXXON MOBIL CORP	5,784	6,621	24,828	2,702,112	石油・ガス・消耗燃料
FLIR SYSTEMS INC	178	207	665	72,404	電子装置・機器・部品

銘柄	期首(前期末)		当 期 末		業 種 等
	株 数	株 数	評 価 額		
			外貨建金額	邦貨換算金額	
(アメリカ)	百株	百株	千米ドル	千円	
FMC CORP	180	196	1,619	176,276	化学
FACEBOOK INC-A	3,283	3,761	62,413	6,792,493	インタラクティブ・メディアおよびサービス
FACTSET RESEARCH SYSTEMS INC	—	59	1,586	172,710	資本市場
FASTENAL CO	387	874	2,779	302,473	商社・流通業
FEDEX CORPORATION	344	391	4,860	528,970	航空貨物・物流サービス
F5 NETWORKS INC	81	93	1,021	111,140	通信機器
FIDELITY NATIONAL INFORMATION	451	964	12,077	1,314,443	情報技術サービス
FNFG GROUP	372	405	1,069	116,361	保険
FIFTH THIRD BANCORP	1,063	1,120	1,776	193,377	銀行
FIRST DATA CORP- CLASS A	740	—	—	—	情報技術サービス
FIRST REPUBLIC BANK/CA	226	257	2,220	241,654	銀行
FISERV INC	541	908	8,928	971,673	情報技術サービス
FIRSTENERGY CORP	714	834	3,376	367,504	電力
FLEETCOR TECHNOLOGIES INC	121	138	2,677	291,389	情報技術サービス
FLUOR CORP	184	—	—	—	建設・土木
FLOWSERVE CORP	172	206	463	50,420	機械
FORD MOTOR COMPANY	5,160	6,070	3,053	332,280	自動車
FORTINET INC	199	228	2,301	250,489	ソフトウェア
FORTIVE CORP	406	476	2,479	269,894	機械
FORTUNE BRANDS HOME & SECURITY INC	194	216	961	104,630	建設関連製品
FOX CORP-CLASS A	480	528	1,283	139,690	メディア
FOX CORP-CLASS B	198	254	603	65,706	メディア
FRANKLIN RESOURCES INC	434	434	770	83,884	資本市場
FREEMPORT-MCMORAN INC	1,870	2,250	1,404	152,797	金属・鉱業
ARTHUR J GALLAGHER & CO	249	297	2,471	268,987	保険
GAP INC	315	315	233	25,436	専門小売り
GARTNER INC	127	141	1,520	165,434	情報技術サービス
GENERAL DYNAMICS	345	383	5,116	556,870	航空宇宙・防衛
GENERAL ELEC CO	11,980	13,550	10,690	1,163,496	コングロマリット
GENERAL MILLS	805	943	5,101	555,210	食品
GENERAL MOTORS CO	1,757	1,990	4,242	461,730	自動車
GENUINE PARTS CO	196	232	1,533	166,842	販売
GILEAD SCIENCES INC	1,762	1,982	15,049	1,637,818	バイオテクノロジー
GLOBAL PAYMENTS INC	212	473	7,153	778,480	情報技術サービス
GLOBE LIFE INC	—	157	1,165	126,814	保険
GODADDY INC - CLASS A	227	269	1,591	173,192	情報技術サービス
GOLDMAN SACHS GROUP	457	501	7,996	870,309	資本市場
GOODYEAR TIRE & RUBBER CO	340	—	—	—	自動車部品
GRAINGER(W.W.) INC	64	70	1,785	194,368	商社・流通業
GRUBHUB INC	119	145	573	62,411	インターネット販売・通信販売
GUIDEWIRE SOFTWARE INC	—	121	1,005	109,403	ソフトウェア
HCA HEALTHCARE INC	375	424	3,856	419,725	ヘルスケア・プロバイダー/ヘルスケア・サービス
HD SUPPLY HOLDINGS INC	229	268	740	80,616	商社・流通業
HP INC	2,190	2,320	4,138	450,434	コンピュータ・周辺機器
HALLIBURTON CO	1,196	1,280	815	88,735	エネルギー設備・サービス
HANESBRANDS INC	510	510	411	44,735	繊維・アパレル・贅沢品
HARLEY-DAVIDSON INC	224	224	401	43,685	自動車
HARRIS CORP	160	—	—	—	航空宇宙・防衛
HARTFORD FINANCIAL SERVICES	482	545	1,953	212,575	保険
HASBRO INC	158	196	1,401	152,471	レジャー用品
HEICO CORP	—	63	484	52,718	航空宇宙・防衛
HEICO CORP-CLASS A	—	124	818	89,079	航空宇宙・防衛
HELMERICH & PAYNE	146	—	—	—	エネルギー設備・サービス
JACK HENRY & ASSOCIATES INC	106	117	1,825	198,700	情報技術サービス

銘柄	期首(前期末)		当 期 末		業 種 等
	株 数	株 数	評 価 額		
			外貨建金額	邦貨換算金額	
(アメリカ)	百株	百株	千米ドル	千円	
HERSHEY CO/THE	190	235	3,237	352,373	食品
HESS CORP	366	432	1,379	150,117	石油・ガス・消耗燃料
HEWLETT PACKARD ENTERPRISE	2,000	2,020	2,030	220,935	コンピュータ・周辺機器
HILTON WORLDWIDE HOLDINGS INC	395	416	2,857	310,936	ホテル・レストラン・レジャー
HOLLYFRONTIER CORP	236	236	614	66,829	石油・ガス・消耗燃料
HOLOGIC INC	408	433	1,515	164,931	ヘルスケア機器・用品
HOME DEPOT	1,548	1,706	33,454	3,640,870	専門小売り
HONEYWELL INTERNATIONAL INC	1,009	1,120	14,756	1,605,895	コングロマリット
HORMEL FOODS CORP	391	456	2,133	232,152	食品
HUMANA INC	185	204	6,377	694,020	ヘルスケア・プロバイダー/ヘルスケア・サービス
HUNT J B TRANSPORT SVCS INC	118	132	1,234	134,404	陸運・鉄道
HUNTINGTON BANCSHARES INC	1,410	1,540	1,289	140,363	銀行
HUNTINGTON INGALLS INDUSTRIE	56	65	1,232	134,079	航空宇宙・防衛
IAC/INTERACTIVE CORP	104	126	2,268	246,840	インタラクティブ・メディアおよびサービス
IPG PHOTONICS CORP	47	59	644	70,116	電子装置・機器・部品
IDEX CORP	103	123	1,683	183,228	機械
IDEXX LABORATORIES INC	121	136	3,277	356,730	ヘルスケア機器・用品
ILLINOIS TOOL WORKS INC	405	500	7,117	774,597	機械
ILLUMINA INC	201	228	6,320	687,821	ライフサイエンス・ツール/サービス
INCYTE CORP	249	285	2,056	223,846	バイオテクノロジー
INGERSOLL-RAND INC	—	528	1,254	136,581	機械
INGREDION INC	96	96	741	80,739	食品
INSULET CORP	—	98	1,710	186,195	ヘルスケア機器・用品
INTEL CORP	6,256	6,802	37,744	4,107,711	半導体・半導体製造装置
INTERCONTINENTAL EXCHANGE INC	785	876	7,341	799,003	資本市場
INTERNATIONAL BUSINESS MACHINES	1,244	1,388	15,674	1,705,875	情報技術サービス
INTERNATIONAL FLAVORS & FRAGRANCE	115	155	1,674	182,198	化学
IP(INTERNATIONAL PAPER CO)	523	598	1,873	203,896	容器・包装
INTERPUBLIC GROUP	500	580	939	102,256	メディア
INTUIT INC	337	404	9,617	1,046,642	ソフトウェア
INTUITIVE SURGICAL INC	155	181	9,151	995,967	ヘルスケア機器・用品
IONIS PHARMACEUTICALS INC	—	214	1,031	112,279	バイオテクノロジー
IQVIA HOLDINGS INC	224	252	2,847	309,849	ライフサイエンス・ツール/サービス
JPMORGAN CHASE & CO	4,544	4,903	45,843	4,989,099	銀行
JACOBS ENGINEERING GROUP INC	179	200	1,559	169,753	建設・土木
JEFFERIES FINANCIAL GROUP INC	420	430	602	65,515	各種金融サービス
JOHNSON & JOHNSON	3,665	4,114	54,720	5,955,211	医薬品
JONES LANG LASALLE INC	63	76	816	88,864	不動産管理・開発
JUNIPER NETWORKS INC	467	530	1,073	116,801	通信機器
KLA CORP	219	244	3,648	397,043	半導体・半導体製造装置
KKR & CO INC-A	680	784	1,922	209,211	資本市場
KANSAS CITY SOUTHERN	142	151	1,953	212,614	陸運・鉄道
KELLOGG CO	356	400	2,436	265,153	食品
KEYCORP	1,460	1,580	1,704	185,535	銀行
KEYSIGHT TECHNOLOGIES INC	252	289	2,475	269,416	電子装置・機器・部品
KIMBERLY-CLARK CORP	469	533	7,058	768,178	家庭用品
KINDER MORGAN INC	2,730	3,150	4,180	454,914	石油・ガス・消耗燃料
KNIGHT-SWIFT TRANSPORTATION HOLDINGS INC	170	208	692	75,357	陸運・鉄道
KOHL'S CORP	225	253	405	44,136	複合小売り
KRAFT HEINZ CO/THE	847	1,041	2,620	285,156	食品
KROGER CO	1,076	1,269	3,762	409,482	食品・生活必需品小売り
L BRANDS, INC	303	—	—	—	専門小売り
LKQ CORP	450	450	945	102,844	販売
L3 TECHNOLOGIES INC	109	—	—	—	航空宇宙・防衛

銘柄	期首(前期末)		当 期 末		業 種 等
	株 数	株 数	評 価 額		
			外貨建金額	邦貨換算金額	
(アメリカ)	百株	百株	千米ドル	千円	
L3HARRIS TECHNOLOGIES INC	—	344	6,259	681,213	航空宇宙・防衛
LABORATORY CRP OF AMER HLDGS	142	149	1,966	213,965	ヘルスケア・プロバイダー/ヘルスケア・サービス
LAM RESEARCH	212	224	5,718	622,368	半導体・半導体製造装置
LAMB WESTON HOLDINGS INC	193	217	1,250	136,123	食品
LAS VEGAS SANDS CORP	549	538	2,339	254,636	ホテル・レストラン・レジャー
ESTEE LAUDER COMPANIES-CL A	299	344	5,683	618,580	パーソナル用品
LEAR CORP	93	84	743	80,949	自動車部品
LEGGETT & PLATT INC	189	189	530	57,736	家庭用耐久財
LEIDOS HOLDINGS INC	200	215	2,008	218,611	情報技術サービス
LENNAR CORP-A	407	430	1,718	187,000	家庭用耐久財
LENNOX INTERNATIONAL INC	51	51	954	103,891	建設関連製品
LIBERTY BROADBAND CORP-C	139	167	1,904	207,263	メディア
LIBERTY SIRIUSXM GROUP	129	129	390	42,482	メディア
LIBERTY SIRIUS GROUP-C	224	267	815	88,800	メディア
LIBERTY MEDIA CORP-LIBERTY-C	293	293	778	84,756	娯楽
ELI LILLY & CO.	1,224	1,353	18,730	2,038,487	医薬品
LINCOLN NATIONAL CORP	299	299	815	88,769	保険
LIVE NATION ENTERTAINMENT IN	208	230	1,040	113,214	娯楽
LOCKHEED MARTIN	349	397	13,880	1,510,641	航空宇宙・防衛
LOEWS CORP	361	433	1,534	166,958	保険
LOWES COS INC	1,098	1,205	10,689	1,163,344	専門小売り
LULULEMON ATHLETICA INC	138	172	3,335	363,031	繊維・アパレル・贅沢品
M & T BANK CORP	179	200	2,138	232,678	銀行
MGM RESORTS INTERNATIONAL	700	790	910	99,129	ホテル・レストラン・レジャー
MSCI INC	120	131	3,865	420,666	資本市場
MACYS INC	437	—	—	—	複合小売り
MANPOWERGROUP INC	80	96	529	57,650	専門サービス
MARATHON OIL CORP	1,110	1,230	398	43,370	石油・ガス・消耗燃料
MARATHON PETROLEUM CORP	946	985	2,396	260,811	石油・ガス・消耗燃料
MARKEL CORP	18	21	2,017	219,519	保険
MARKETAXESS HOLDINGS INC	—	58	2,051	223,287	資本市場
MARSH & MCLENNAN COS	691	794	7,110	773,810	保険
MARRIOTT INTERNATIONAL-CLA	394	432	3,290	358,062	ホテル・レストラン・レジャー
MARTIN MARIETTA MATERIALS	89	97	1,741	189,510	建設資材
MASCO CORP	428	428	1,509	164,284	建設関連製品
MASTERCARD INC	1,259	1,403	35,553	3,869,316	情報技術サービス
MATCH GROUP INC	—	84	560	60,947	インタラクティブ・メディアおよびサービス
MATTEL INC	480	—	—	—	レジャー用品
MAXIM INTEGRATED PRODUCTS	374	424	2,116	230,304	半導体・半導体製造装置
MCCORMICK & CO INC.	168	189	2,705	294,443	食品
MCDONALD'S CORP	1,056	1,179	19,822	2,157,285	ホテル・レストラン・レジャー
MCKESSON CORP	270	256	3,533	384,530	ヘルスケア・プロバイダー/ヘルスケア・サービス
MELCO RESORTS & ENTERT-ADR	340	340	423	46,141	ホテル・レストラン・レジャー
MERCADOLIBRE INC	57	69	3,270	355,921	インターネット販売・通信販売
MERCK & CO INC	3,564	3,983	30,649	3,335,550	医薬品
METLIFE INC	1,159	1,206	3,862	420,390	保険
METTLER-TOLEDO INTL	34	38	2,659	289,417	ライフサイエンス・ツール/サービス
MICROSOFT CORP	9,970	11,321	181,396	19,741,368	ソフトウェア
MICROCHIP TECHNOLOGY	330	373	2,573	280,055	半導体・半導体製造装置
MICRON TECHNOLOGY	1,545	1,740	7,746	843,049	半導体・半導体製造装置
MIDDLEBY CORP	75	87	495	53,968	機械
MOHAWK INDUSTRIES	87	87	697	75,887	家庭用耐久財
MOLSON COORS BEVERAGE CO-B	256	284	1,144	124,558	飲料
MONDELEZ INTERNATIONAL INC	1,985	2,259	11,550	1,257,015	食品

銘柄	期首(前期末)		当期		期末		業種等
	株数	株数	評価額				
			外貨建金額	邦貨換算金額			
(アメリカ)	百株	百株	千円ドル	千円			
MONGODB INC	—	74	1,009	109,872			情報技術サービス
MONSTER BEVERAGE CORP	559	638	3,700	402,714			飲料
MOODYS CORP	235	268	5,955	648,136			資本市場
MORGAN STANLEY	1,753	1,910	6,654	724,202			資本市場
DAIRY FARM INTL HLDGS LTD	450	450	199	21,744			食品・生活必需品小売り
MOSAIC CO/THE	488	560	560	60,944			化学
MOTOROLA SOLUTIONS INC	221	268	3,574	388,992			通信機器
NRG ENERGY INC	400	405	1,152	125,396			独立系発電事業者・エネルギー販売業者
NVR INC	4	5	1,517	165,127			家庭用耐久財
NASDAQ INC	154	184	1,829	199,125			資本市場
NATIONAL OILWELL VARCO INC	506	580	545	59,334			エネルギー設備・サービス
NEKTAR THERAPEUTICS	250	—	—	—			医薬品
NETAPP INC	352	352	1,433	155,990			コンピュータ・周辺機器
NETFLIX INC	595	685	25,440	2,768,682			娯楽
NEUROCRINE BIOSCIENCES INC	—	142	1,300	141,541			バイオテクノロジー
HONGKONG LAND HOLDINGS LTD	1,610	1,840	697	75,893			不動産管理・開発
JARDINE MATHESON HLDGS LTD	307	354	1,663	181,071			コングロマリット
JARDINE STRATEGIC HLDGS LTD	300	333	690	75,198			コングロマリット
NEWELL BRANDS INC	670	660	900	97,973			家庭用耐久財
NEWMONT CORP	717	1,276	5,915	643,787			金属・鉱業
NEWS CORP/NEW-CL A-W/I	550	550	485	52,793			メディア
NEXTERA ENERGY INC	651	765	18,819	2,048,155			電力
NIKE INC-B	1,742	1,952	16,666	1,813,779			繊維・アパレル・贅沢品
NISOURCE INC	476	582	1,517	165,188			総合公益事業
NOBLE ENERGY INC	644	710	377	41,029			石油・ガス・消耗燃料
NORDSTROM INC	150	150	236	25,760			複合小売り
NORFOLK SOUTHERN CORP	371	403	5,976	650,377			陸運・鉄道
NORTHERN TRUST CORP	284	321	2,432	264,768			資本市場
NORTHROP GRUMMAN CORP	223	251	7,893	859,016			航空宇宙・防衛
NORTONLIFELOCK INC	—	980	1,871	203,707			ソフトウェア
NUCOR CORP	427	467	1,630	177,476			金属・鉱業
NVIDIA CORP	796	909	24,166	2,629,989			半導体・半導体製造装置
OGE ENERGY CORP	286	325	1,036	112,829			電力
OREILLY AUTOMOTIVE INC,	110	119	3,808	414,504			専門小売り
OCCIDENTAL PETE CORP	1,029	1,420	1,563	170,146			石油・ガス・消耗燃料
OKTA INC	—	165	2,061	224,354			情報技術サービス
OLD DOMINION FREIGHT LINE	86	153	2,060	224,238			陸運・鉄道
OMNICOM GROUP	303	345	1,894	206,204			メディア
ON SEMICONDUCTOR CORPORATION	590	590	765	83,279			半導体・半導体製造装置
ONEOK INC	560	670	1,342	146,123			石油・ガス・消耗燃料
ORACLE CORPORATION	3,631	3,598	18,119	1,971,948			ソフトウェア
OWENS CORNING INC	142	168	669	72,914			建設関連製品
PNC FINANCIAL	627	689	6,956	757,112			銀行
PPG INDUSTRIES	326	368	3,161	344,104			化学
PPL CORPORATION	976	1,148	2,965	322,711			電力
PVH CORP	99	116	443	48,249			繊維・アパレル・贅沢品
PTC INC	147	170	1,007	109,656			ソフトウェア
PACCAR	478	538	3,350	364,594			機械
PACKAGING CORP OF AMERICA	132	145	1,316	143,222			容器・包装
PALO ALTO NETWORKS INC	126	152	2,530	275,377			ソフトウェア
PARKER HANNIFIN CORP	181	201	2,620	285,138			機械
PARSLEY ENERGY INC-CLASS A	370	—	—	—			石油・ガス・消耗燃料
PAYCHEX INC	450	505	3,253	354,046			情報技術サービス
PAYCOM SOFTWARE INC	—	75	1,606	174,881			ソフトウェア

銘柄	期首(前期末)		当 期 末		業 種 等
	株 数	株 数	評 価 額		
			外貨建金額	邦貨換算金額	
(アメリカ)	百株	百株	千米ドル	千円	
PAYPAL HOLDINGS INC	1,526	1,747	16,951	1,844,792	情報技術サービス
PEOPLES UNITED FINANCIAL INC	500	710	817	88,936	銀行
PEPSICO INC	1,926	2,182	27,379	2,979,736	飲料
PERKINELMER INC	—	174	1,331	144,882	ライフサイエンス・ツール/サービス
PFIZER INC	7,924	8,658	28,285	3,078,331	医薬品
PHILIP MORRIS INTERNATIONAL	2,121	2,437	17,680	1,924,161	タバコ
PHILLIPS 66	594	703	3,807	414,364	石油・ガス・消耗燃料
PINNACLE WEST CAPITAL CORP	154	170	1,332	144,974	電力
PINTEREST INC- CLASS A	—	460	709	77,195	インタラクティブ・メディアおよびサービス
PIONEER NATURAL RESOURCES CO	232	261	1,735	188,862	石油・ガス・消耗燃料
PLAINS GP HOLDINGS LP-CL A	190	—	—	—	石油・ガス・消耗燃料
POLARIS INC	83	83	391	42,608	レジャー用品
T ROWE PRICE GROUP INC	324	366	3,617	393,657	資本市場
PRINCIPAL FINANCIAL GROUP	380	444	1,474	160,472	保険
PROCTER & GAMBLE CO	3,403	3,899	44,838	4,879,773	家庭用品
PROGRESSIVE CO	808	920	7,008	762,741	保険
PRUDENTIAL FINANCIAL INC	572	630	3,386	368,525	保険
PUBLIC SVC ENTERPRISE	695	781	3,476	378,318	総合公益事業
PULTEGROUP INC	379	379	900	98,001	家庭用耐久財
QORVO INC	176	176	1,434	156,067	半導体・半導体製造装置
QUALCOMM INC	1,655	1,791	12,363	1,345,495	半導体・半導体製造装置
QUEST DIAGNOSTICS INC	191	205	1,702	185,308	ヘルスケア・プロバイダー/ヘルスケア・サービス
QURATE RETAIL INC - A	580	—	—	—	インターネット販売・通信販売
RPM INTERNATIONAL INC	—	211	1,289	140,304	化学
RALPH LAUREN CORPORATION	78	78	555	60,490	繊維・アパレル・贅沢品
RAYMOND JAMES FINANCIAL INC	177	196	1,262	137,369	資本市場
RAYTHEON COMPANY	394	433	6,114	665,429	航空宇宙・防衛
RED HAT INC	243	—	—	—	ソフトウェア
REGENERON PHARMACEUTICALS	110	127	6,030	656,326	バイオテクノロジー
REGIONS FINANCIAL CORP	1,390	1,500	1,425	155,082	銀行
REINSURANCE GROUP OF AMERICA	90	90	782	85,135	保険
REPUBLIC SERVICES INC-CL A	308	343	2,629	286,124	商業サービス・用品
RESMED INC	192	225	3,469	377,610	ヘルスケア機器・用品
RINGCENTRAL INC-CLASS A	—	119	2,713	295,316	ソフトウェア
ROBERT HALF INTERNATIONAL INC	171	171	689	75,016	専門サービス
ROCKWELL AUTOMATION INC	168	178	2,710	294,954	電気設備
ROKU INC	—	142	1,272	138,482	娯楽
ROLLINS INC	210	239	856	93,221	商業サービス・用品
ROPER TECHNOLOGIES INC	143	164	5,209	566,951	コングロマリット
ROSS STORES INC	505	561	4,761	518,162	専門小売り
S&P GLOBAL INC	344	384	9,484	1,032,188	資本市場
SEI INVESTMENTS COMPANY	191	191	887	96,532	資本市場
SS&C TECHNOLOGIES HOLDINGS	306	367	1,604	174,660	ソフトウェア
SVB FINANCIAL GROUP	74	81	1,261	137,323	銀行
SABRE CORP	360	420	261	28,476	情報技術サービス
SALESFORCE.COM INC	1,043	1,304	19,540	2,126,586	ソフトウェア
SAREPTA THERAPEUTICS INC	—	112	1,103	120,085	バイオテクノロジー
HENRY SCHEIN INC	205	231	1,203	130,952	ヘルスケア・プロバイダー/ヘルスケア・サービス
SCHLUMBERGER LTD	1,911	2,140	2,841	309,286	エネルギー設備・サービス
SCHWAB (CHARLES) CORP	1,662	1,797	6,169	671,383	資本市場
SEALED AIR CORP	219	219	563	61,324	容器・包装
SEATTLE GENETICS INC	154	187	2,155	234,629	バイオテクノロジー
SEMPRA ENERGY	371	436	5,231	569,351	総合公益事業
SERVICENOW INC	248	296	8,485	923,502	ソフトウェア

銘柄	期首(前期末)	当 期 末			業 種 等
	株 数	株 数	評 価 額		
			外貨建金額	邦貨換算金額	
(アメリカ)	百株	百株	千米ドル	千円	
SHERWIN-WILLIAMS	116	129	6,230	678,017	化学
SIGNATURE BANK	76	89	738	80,412	銀行
SIRIUS XM HOLDINGS INC	2,290	2,290	1,101	119,875	メディア
SKYWORKS SOLUTIONS INC	238	272	2,450	266,741	半導体・半導体製造装置
SMITH (A. O.) CORP	186	218	841	91,578	建設関連製品
JM SMUCKER CO/THE-NEW	159	174	1,924	209,493	食品
SNAP-ON INC	74	84	949	103,328	機械
SNAP INC-A	—	1,170	1,386	150,887	インタラクティブ・メディアおよびサービス
SOUTHERN CO.	1,402	1,647	9,550	1,039,430	電力
SOUTHWEST AIRLINES	198	198	694	75,634	旅客航空輸送業
SPIRIT AEROSYSTEMS HOLD-CL A	146	146	354	38,531	航空宇宙・防衛
SPLUNK INC	197	237	3,015	328,134	ソフトウェア
SPRINT CORP	1,090	1,290	1,088	118,489	無線通信サービス
SQUARE INC - A	418	531	2,920	317,838	情報技術サービス
STANLEY BLACK & DECKER INC	211	239	2,399	261,092	機械
STARBUCKS CORP	1,696	1,852	12,567	1,367,739	ホテル・レストラン・レジャー
STATE STREET CORP	522	559	2,893	314,947	資本市場
STEEL DYNAMICS	334	334	729	79,350	金属・鉱業
STRYKER CORP	465	529	8,620	938,178	ヘルスケア機器・用品
SUNTRUST BKS INC.	607	—	—	—	銀行
SYMANTEC CORP	830	—	—	—	ソフトウェア
SYNOPSYS INC	207	239	3,090	336,340	ソフトウェア
SYNCHRONY FINANCIAL	872	940	1,576	171,557	消費者金融
SYSCO CORP	678	758	3,513	382,355	食品・生活必需品小売り
TD AMERITRADE HOLDING CORP	379	412	1,460	158,905	資本市場
TJX COS INC	1,696	1,898	9,024	982,189	専門小売り
T-MOBILE US INC	472	530	4,405	479,435	無線通信サービス
TABLEAU SOFTWARE INC-CL A	102	—	—	—	ソフトウェア
TAKE-TWO INTERACTIVE SOFTWARE INC	157	181	2,145	233,443	娯楽
TAPESTRY INC	383	450	594	64,693	繊維・アパレル・贅沢品
TARGET CORP	686	788	7,565	823,362	複合小売り
TARGA RESOURCES CORP	299	348	225	24,541	石油・ガス・消耗燃料
TELEDYNE TECHNOLOGIES INC	—	57	1,704	185,483	航空宇宙・防衛
TELEFLEX INC	63	71	2,058	224,053	ヘルスケア機器・用品
TERADYNE INC	—	250	1,381	150,294	半導体・半導体製造装置
TESLA INC	175	212	10,650	1,159,058	自動車
TEVA PHARMACEUTICAL-SP ADR	1,330	1,670	1,421	154,665	医薬品
TEXAS INSTRUMENTS INC	1,314	1,465	14,945	1,626,565	半導体・半導体製造装置
TEXTRON INC	335	335	926	100,879	航空宇宙・防衛
THERMO FISHER SCIENTIFIC INC	548	628	17,895	1,947,565	ライフサイエンス・ツール/サービス
3M CORP	797	902	12,424	1,352,120	コングロマリット
TIFFANY & CO	144	169	2,171	236,322	専門小売り
TORCHMARK CORP	140	—	—	—	保険
TOTAL SYSTEM SERVICES INC	222	—	—	—	情報技術サービス
TRACTOR SUPPLY COMPANY	163	178	1,522	165,725	専門小売り
TRANSDIGM GROUP INC	63	76	2,625	285,729	航空宇宙・防衛
TRUNSONIC	253	290	1,977	215,180	専門サービス
TRAVELERS COS INC/THE	367	408	4,185	455,526	保険
TRIMBLE INC	349	388	1,203	131,027	電子装置・機器・部品
TRIPADVISOR INC	146	146	260	28,393	インタラクティブ・メディアおよびサービス
TRUIST FINANCIAL CORP	—	2,085	6,788	738,820	銀行
TWILIO INC - A	—	186	1,804	196,351	情報技術サービス
TWITTER INC	942	1,147	2,935	319,434	インタラクティブ・メディアおよびサービス
TYLER TECHNOLOGIES INC	—	61	1,834	199,696	ソフトウェア

銘柄	期首(前期末)		当期		期末		業種等
	株数	株数	評価額		外貨建金額	邦貨換算金額	
			千米ドル	千円			
(アメリカ)	百株	百株					
TYSON FOODS INC-CL A	410	469	2,774	301,909	食品		
UGI CORP	227	309	831	90,494	ガス		
US BANCORP	2,112	2,305	8,268	899,810	銀行		
UBER TECHNOLOGIES INC	—	655	1,822	198,382	陸運・鉄道		
ULTA BEAUTY INC	78	85	1,527	166,241	専門小売り		
UNDER ARMOUR INC-CLASS A	240	240	229	24,996	繊維・アパレル・贅沢品		
UNDER ARMOUR INC-CLASS C	250	250	210	22,881	繊維・アパレル・贅沢品		
UNION PAC CORP	1,005	1,088	15,253	1,660,066	陸運・鉄道		
UNITED AIRLINES HOLDINGS INC	92	92	277	30,197	旅客航空輸送業		
UNITED PARCEL SERVICE-CL B	946	1,099	10,752	1,170,207	航空貨物・物流サービス		
UNITED RENTALS INC	112	112	1,065	115,990	商社・流通業		
UNITED TECHNOLOGIES	1,128	1,286	12,665	1,378,420	航空宇宙・防衛		
UNITED THERAPEUTICS CORP	63	—	—	—	バイオテクノロジー		
UNITEDHEALTH GROUP INC	1,313	1,482	37,239	4,052,796	ヘルスケア・プロバイダー/ヘルスケア・サービス		
UNIVERSAL HEALTH SERVICES-B	118	118	1,181	128,586	ヘルスケア・プロバイダー/ヘルスケア・サービス		
UNUM GROUP	312	312	497	54,124	保険		
V F CORP	454	525	3,136	341,386	繊維・アパレル・贅沢品		
VAIL RESORTS INC	54	60	893	97,267	ホテル・レストラン・レジャー		
VALERO ENERGY CORP	580	628	2,963	322,521	石油・ガス・消耗燃料		
VARIAN MEDICAL SYSTEMS INC	129	142	1,472	160,287	ヘルスケア機器・用品		
VEEVA SYSTEMS INC-CLASS A	167	207	3,269	355,804	ヘルスケア・テクノロジー		
VERISIGN INC	147	162	3,054	332,422	情報技術サービス		
VERIZON COMMUNICATIONS	5,643	6,468	35,425	3,855,328	各種電気通信サービス		
VERISK ANALYTICS INC	219	242	3,554	386,809	専門サービス		
VERTEX PHARMACEUTICALS	350	404	9,369	1,019,690	バイオテクノロジー		
VIACOM INC-CLASS B	502	—	—	—	娯楽		
VIACOMCBS INC-CLASS B	—	880	1,239	134,892	メディア		
VISA INC-CLASS A SHARES	2,404	2,678	44,339	4,825,483	情報技術サービス		
VISTRA ENERGY CORP	482	590	947	103,120	独立系発電事業者・エネルギー販売業者		
VMWARE INC - CLASS A	116	130	1,566	170,510	ソフトウェア		
VOYA FINANCIAL INC	217	217	899	97,936	各種金融サービス		
VULCAN MATERIALS CO	186	208	2,118	230,576	建設資材		
WABCO HOLDINGS INC	70	81	1,094	119,111	機械		
WEC ENERGY GROUP INC	435	498	4,576	498,019	総合公益事業		
WABTEC CORP	179	288	1,417	154,270	機械		
WALMART INC	1,989	2,225	25,629	2,789,288	食品・生活必需品小売り		
WALGREENS BOOTS ALLIANCE INC	1,101	1,182	5,337	580,924	食品・生活必需品小売り		
WASTE CONNECTIONS INC	368	403	3,118	339,420	商業サービス・用品		
WASTE MANAGEMENT INC	578	668	6,319	687,727	商業サービス・用品		
WATERS CORP	106	103	1,937	210,895	ライフサイエンス・ツール/サービス		
WAYFAIR INC - CLASS A	75	86	447	48,678	インターネット販売・通信販売		
WELL CARE HEALTH PLANS INC	70	—	—	—	ヘルスケア・プロバイダー/ヘルスケア・サービス		
WELLS FARGO CO	6,129	6,291	18,822	2,048,471	銀行		
WEST PHARMACEUTICAL SERVICES	—	118	1,791	194,953	ヘルスケア機器・用品		
WESTERN DIGITAL CORP	383	476	2,071	225,395	コンピュータ・周辺機器		
WESTERN UNION CO	590	660	1,248	135,826	情報技術サービス		
WESTLAKE CHEMICAL CORP	50	50	189	20,606	化学		
WESTROCK CO	342	387	1,122	122,139	容器・包装		
WHIRLPOOL CORP	93	94	824	89,727	家庭用耐久財		
WILLIAMS COS	1,681	1,910	2,639	287,269	石油・ガス・消耗燃料		
WORKDAY INC-CLASS A	207	254	3,487	379,535	ソフトウェア		
WORLDPAY INC - CL A	407	—	—	—	情報技術サービス		
WYNN RESORTS LTD	138	155	947	103,067	ホテル・レストラン・レジャー		
XPO LOGISTICS INC	180	143	735	80,038	航空貨物・物流サービス		

銘柄	期首(前期末)		当 期 末		業 種 等
	株 数	株 数	評 価 額		
			外貨建金額	邦貨換算金額	
(アメリカ)	百株	百株	千米ドル	千円	
XCEL ENERGY INC	708	812	5,079	552,842	電力
XILINX INC	349	399	3,166	344,562	半導体・半導体製造装置
XEROX CORP	289	—	—	—	コンピュータ・周辺機器
XYLEM INC	239	278	1,841	200,407	機械
XEROX HOLDINGS CORP	—	289	518	56,456	コンピュータ・周辺機器
YUM BRANDS INC	422	471	3,328	362,246	ホテル・レストラン・レジャー
ZAYO GROUP HOLDINGS INC	264	—	—	—	各種電気通信サービス
ZEBRA TECHNOLOGIES CORP-CL A	—	84	1,582	172,184	電子装置・機器・部品
ZILLOW GROUP INC - C	160	202	748	81,471	インタラクティブ・メディアおよびサービス
ZIMMER BIOMET HOLDINGS INC	284	319	3,135	341,196	ヘルスケア機器・用品
ZIONS BANCORP NA	275	275	756	82,362	銀行
ZOETIS INC	660	740	8,634	939,673	医薬品
ALKERMES PLC	201	—	—	—	バイオテクノロジー
ALLEGION PLC	136	148	1,406	153,031	建設関連製品
ALLERGAN PLC	464	510	8,991	978,578	医薬品
AMCOR PLC	—	2,500	2,070	225,278	容器・包装
AON PLC	329	369	6,311	686,826	保険
ARCH CAPITAL GROUP LTD	560	639	1,951	212,382	保険
ATHENA HOLDING LTD-CLASS A	214	212	557	60,702	保険
AXALTA COATING SYSTEMS LTD	292	292	527	57,423	化学
ACCENTURE PLC-CL A	870	995	16,897	1,838,910	情報技術サービス
BUNGE LIMITED	191	220	870	94,788	食品
CAPRI HOLDINGS LTD	199	199	223	24,364	繊維・アパレル・贅沢品
COCA-COLA EUROPEAN PARTNERS	292	351	1,291	140,573	飲料
EATON CORP PLC	601	645	5,051	549,769	電気設備
EVEREST RE GROUP LTD	56	62	1,230	133,930	保険
IHS MARKIT LTD	547	593	3,668	399,220	専門サービス
INGERSOLL-RAND PLC	334	—	—	—	機械
INVESCO LTD	580	580	554	60,344	資本市場
JAZZ PHARMACEUTICALS PLC	78	90	896	97,555	医薬品
JOHNSON CONTROLS INTERNATIONAL PLC	1,271	1,200	3,178	345,948	建設関連製品
LIBERTY GLOBAL PLC-A	240	240	400	43,592	メディア
LIBERTY GLOBAL PLC -SERIES C	695	640	1,004	109,352	メディア
LINDE PLC	751	842	14,886	1,620,104	化学
MARVELL TECHNOLOGY GROUP LTD	860	990	2,247	244,573	半導体・半導体製造装置
MEDTRONIC PLC	1,838	2,099	19,321	2,102,736	ヘルスケア機器・用品
APTIV PLC	367	392	1,956	212,965	自動車部品
NIELSEN HOLDINGS PLC	472	540	706	76,927	専門サービス
NORWEGIAN CRUISE LINE HOLDIN	302	330	352	38,356	ホテル・レストラン・レジャー
RENAISSANCERE HOLDINGS LTD	59	67	1,019	110,912	保険
SEAGATE TECHNOLOGY	378	373	1,860	202,440	コンピュータ・周辺機器
PENTAIR PLC	232	232	687	74,811	機械
SENSATA TECHNOLOGIES HOLDING	214	245	719	78,283	電気設備
STERIS PLC	—	129	1,805	196,532	ヘルスケア機器・用品
TECHNIPFMC PLC	610	610	430	46,802	エネルギー設備・サービス
TRANE TECHNOLOGIES PLC	—	376	3,169	344,956	機械
WILLIS TOWERS WATSON PLC	178	202	3,493	380,207	保険
PERRIGO CO PLC	165	196	956	104,115	医薬品
CHUBB LTD	633	712	8,119	883,661	保険
GARMIN LTD	152	205	1,572	171,096	家庭用耐久財
TE CONNECTIVITY LTD	479	524	3,338	363,375	電子装置・機器・部品
CHECK POINT SOFTWARE TECHNOLOGIES LTD.	172	189	1,874	204,022	ソフトウェア
CYBERARK SOFTWARE LTD/ISRAEL	—	55	477	51,931	ソフトウェア
WIX.COM LTD	57	77	804	87,553	情報技術サービス

銘柄	株数	当期		期末		業種等
		株数	株数	評価額		
				外貨建金額	邦貨換算金額	
(アメリカ)	百株	百株	千米ドル	千円		
AERCAP HOLDINGS NV	169	170	387	42,145		商社・流通業
LYONDELLBASELL INDU-CL A	455	421	2,087	227,162		化学
MYLAN NV	693	770	1,160	126,285		医薬品
NXP SEMICONDUCTORS NV	468	432	3,668	399,294		半導体・半導体製造装置
ROYAL CARIBBEAN CRUISES LTD	227	266	791	86,180		ホテル・レストラン・レジャー
FLEX LTD	760	760	638	69,477		電子装置・機器・部品
小計	413,057	465,696	3,471,191	377,769,781		
株数・金額 銘柄数<比率>	596	608	—	<67.9%>		
(カナダ)			千カナダドル			
ARC RESOURCES LTD	500	—	—	—		石油・ガス・消耗燃料
AGNICO EAGLE MINES LTD	331	377	2,134	163,537		金属・鉱業
AIR CANADA	—	204	328	25,127		旅客航空輸送業
ALGONQUIN POWER & UTILITIES	—	850	1,518	116,351		総合公益事業
ALIMENTATION COUCHE-TARD-B	596	1,342	4,412	337,997		食品・生活必需品小売り
ALTAGAS LTD	338	420	494	37,866		ガス
ATCO LTD CL1	96	130	487	37,352		総合公益事業
AURORA CANNABIS INC	970	2,000	258	19,762		医薬品
BCE INC	198	227	1,251	95,895		各種電気通信サービス
BANK OF MONTREAL	876	990	6,713	514,230		銀行
BANK OF NOVA SCOTIA HALIFAX	1,682	1,893	10,375	794,765		銀行
BARRICK GOLD	2,366	2,770	7,559	579,044		金属・鉱業
BAUSCH HEALTH COS INC	425	510	1,101	84,382		医薬品
BLACKBERRY LTD	710	710	393	30,129		ソフトウェア
BOMBARDIER B SHEARS	2,620	2,800	119	9,115		航空宇宙・防衛
BROOKFIELD ASSET MANAGE-CL A	1,168	1,402	8,759	670,992		資本市場
CAE INC	360	410	741	56,782		航空宇宙・防衛
CCL INDUSTRIES INC - CL B	212	247	976	74,810		容器・包装
CGI INC	338	384	2,848	218,225		情報技術サービス
CI FINANCIAL CORP	336	336	442	33,922		資本市場
CAMECO CORP	560	560	584	44,783		石油・ガス・消耗燃料
CANADIAN IMPERIAL BANK OF COMMERCE	600	696	5,498	421,177		銀行
CANADIAN NATL RAILWAY CO	1,001	1,124	12,176	932,703		陸運・鉄道
CANADIAN NATURAL RESOURCES LTD	1,631	1,870	2,939	225,176		石油・ガス・消耗燃料
CANADIAN PACIFIC RAILWAY LTD	198	213	6,558	502,379		陸運・鉄道
CANADIAN TIRE CORP LTD A	86	86	738	56,567		複合小売り
CANADIAN UTILITIES LTD A	157	203	675	51,765		総合公益事業
CANOPY GROWTH CORP	275	330	677	51,895		医薬品
CENOVUS ENERGY INC	1,400	1,560	375	28,798		石油・ガス・消耗燃料
CONSTELLATION SOFTWARE INC	27	32	4,082	312,748		ソフトウェア
CRONOS GROUP INC	250	250	225	17,273		医薬品
DOLLARAMA INC	418	466	1,900	145,566		複合小売り
EMERA INC	76	379	2,046	156,769		電力
EMPIRE CO LTD A	260	260	711	54,470		食品・生活必需品小売り
ENCANA CORP	2,060	—	—	—		石油・ガス・消耗燃料
ENBRIDGE INC	2,759	3,178	12,696	972,522		石油・ガス・消耗燃料
FAIRFAX FINANCIAL HLDGS LTD	38	41	1,695	129,884		保険
FINNING INTERNATIONAL INC	240	—	—	—		商社・流通業
FIRST CAPITAL REALTY INC	250	—	—	—		不動産管理・開発
FIRST QUANTUM MINERALS LTD	990	990	692	53,007		金属・鉱業
FORTIS INC	583	682	3,579	274,214		電力
FRANCO-NEVADA CORP	254	293	4,057	310,801		金属・鉱業
GILDAN ACTIVEWEAR INC	278	318	572	43,870		繊維・アパレル・贅沢品
GOLDCORP INC	1,210	—	—	—		金属・鉱業
GREAT-WEST LIFECO INC	420	—	—	—		保険

銘柄	期首(前期末)		当 期 末		業 種 等
	株 数	株 数	評 価 額		
			外貨建金額	邦貨換算金額	
(カナダ)	百株	百株	千カナダドル	千円	
GREAT-WEST LIFE CO INC	—	420	987	75,604	保険
HUSKY ENERGY INC	520	—	—	—	石油・ガス・消耗燃料
HUSKY ENERGY INC	—	520	166	12,786	石油・ガス・消耗燃料
HYDRO ONE LTD	420	490	1,236	94,735	電力
IGM FINANCIAL INC	103	150	350	26,875	資本市場
IA FINANCIAL CORP INC	147	183	780	59,757	保険
IMPERIAL OIL	375	375	557	42,685	石油・ガス・消耗燃料
INTACT FINANCIAL CORP	189	215	2,483	190,249	保険
INTER PIPELINE LTD	520	600	470	36,032	石油・ガス・消耗燃料
KEYERA CORP	285	340	398	30,523	石油・ガス・消耗燃料
KINROSS GOLD CORP	1,740	1,980	1,140	87,360	金属・鉱業
KIRKLAND LAKE GOLD LTD	—	441	1,908	146,202	金属・鉱業
LOBLAW COMPANIES	261	285	1,970	150,939	食品・生活必需品小売り
LUNDIN MINING CORP	950	950	477	36,603	金属・鉱業
MAGNA INTERNATIONAL INC	445	451	2,028	155,390	自動車部品
MANULIFE FINANCIAL CORP	2,750	3,030	5,151	394,566	保険
METHANEX CORP	86	86	147	11,310	化学
METRO INC	334	396	2,250	172,385	食品・生活必需品小売り
NATIONAL BANK OF CANADA	460	523	2,721	208,441	銀行
NUTRIEN LTD	831	900	4,134	316,710	化学
ONEX CORPORATION	109	132	673	51,567	各種金融サービス
OPEN TEXT CORP	354	417	2,023	155,015	ソフトウェア
OVINTIV INC	—	410	141	10,803	石油・ガス・消耗燃料
PARKLAND FUEL CORP	—	217	543	41,638	石油・ガス・消耗燃料
PEMBINA PIPELINE CORP	706	880	2,081	159,419	石油・ガス・消耗燃料
POWER CORPORATION OF CANADA	460	869	1,868	143,131	保険
POWER FINANCIAL CORP	325	—	—	—	保険
PRAIRIESKY ROYALTY LTD	310	310	218	16,764	石油・ガス・消耗燃料
QUEBECOR INC-CL B	—	270	844	64,713	メディア
RESTAURANT BRANDS INTERNATIONAL INC	320	433	2,468	189,122	ホテル・レストラン・レジャー
ROGERS COMMUNICATIONS-CL B	502	555	3,174	243,174	無線通信サービス
ROYAL BANK OF CANADA	1,962	2,248	19,063	1,460,228	銀行
SNC-LAVALIN GROUP INC	252	—	—	—	建設・土木
SAPUTO INC	321	366	1,218	93,330	食品
SEVEN GENERATIONS ENERGY - A	370	—	—	—	石油・ガス・消耗燃料
SHAW COMMUNICATIONS INC-B	630	770	1,711	131,116	メディア
SHOPIFY INC - CLASS A	122	163	9,967	763,531	情報技術サービス
STARS GROUP INC/THE	230	380	978	74,953	ホテル・レストラン・レジャー
SUN LIFE FINANCIAL INC	838	923	4,079	312,501	保険
SUNCOR ENERGY INC	2,180	2,440	4,628	354,556	石油・ガス・消耗燃料
TC ENERGY CORP	—	1,470	8,565	656,131	石油・ガス・消耗燃料
TECK RESOURCES LTD-CLS B	680	820	801	61,430	金属・鉱業
TELUS CORP	293	586	1,257	96,328	各種電気通信サービス
THOMSON REUTERS CORP	282	317	2,987	228,859	専門サービス
TORONTO DOMINION BANK	2,495	2,841	16,608	1,272,210	銀行
TOURMALINE OIL CORP	330	—	—	—	石油・ガス・消耗燃料
TRANSCANADA CORP	1,257	—	—	—	石油・ガス・消耗燃料
TURQUOISE HILL RESOURCES LTD	1,260	—	—	—	金属・鉱業
VERMILION ENERGY INC	185	—	—	—	石油・ガス・消耗燃料
WSP GLOBAL INC	132	157	1,186	90,906	建設・土木
WEST FRASER TIMBER	84	84	224	17,186	紙製品・林産品
WESTON (GEORGE) LTD	107	123	1,216	93,191	食品・生活必需品小売り

銘柄	株数	期首(前期末)		当 期 末		業 種 等
		株 数	株 数	評 価 額		
				外貨建金額	邦貨換算金額	
(カナダ)	百株	百株	千カナダドル	千円		
WHEATON PRECIOUS METALS CORP	630	716	2,826	216,475	金属・鉱業	
小 計	株 数 ・ 金 額	58,286	62,765	234,126	17,934,123	
	銘柄 数 < 比 率 >	89	84	—	< 3.2% >	
(イギリス)				千英ポンド		
ANTOFAGASTA PLC	590	590	431	57,562	金属・鉱業	
ASHTAD GROUP PLC	680	687	1,121	149,567	商社・流通業	
BARRATT DEVELOPMENTS PLC	1,450	1,590	708	94,436	家庭用耐久財	
AVIVA PLC	5,420	6,040	1,617	215,646	保険	
DIAGEO PLC	3,319	3,681	9,476	1,263,438	飲料	
SCHRODERS PLC	158	197	496	66,185	資本市場	
DCC PLC	128	160	828	110,495	コングロマリット	
BAE SYSTEMS PLC	4,410	5,020	2,552	340,255	航空宇宙・防衛	
BRITISH AMERICAN TOBACCO PLC	3,125	3,597	9,478	1,263,619	タバコ	
HALMA PLC	—	590	1,103	147,091	電子装置・機器・部品	
STANDARD CHARTERED PLC	3,830	4,140	1,885	251,410	銀行	
IMPERIAL BRANDS PLC	1,295	1,490	1,986	264,796	タバコ	
HSBC HOLDINGS PLC	27,340	31,810	14,716	1,962,056	銀行	
LEGAL & GENERAL	8,080	9,400	1,807	240,929	保険	
MEGGITT PLC	1,110	1,110	298	39,808	航空宇宙・防衛	
MORRISON SUPERMARKETS	3,150	3,700	674	89,975	食品・生活必需品小売り	
ASSOCIATED BRITISH FOODS PLC	494	541	942	125,715	食品	
PEARSON	1,090	1,260	706	94,204	メディア	
PERSIMMON PLC	426	480	875	116,756	家庭用耐久財	
PRUDENTIAL PLC	3,550	4,100	4,110	547,978	保険	
RIO TINTO PLC-REG	1,578	1,749	6,425	856,691	金属・鉱業	
ST JAMES S PLACE PLC	700	810	610	81,445	資本市場	
SSE PLC	1,370	1,650	2,085	278,052	電力	
BP PLC	27,490	31,780	10,284	1,371,063	石油・ガス・消耗燃料	
LLOYDS BANKING GROUP PLC	97,300	110,500	3,701	493,517	銀行	
TAYLOR WIMPEY PLC	4,500	5,000	586	78,192	家庭用耐久財	
TESCO PLC	13,620	15,300	3,566	475,476	食品・生活必需品小売り	
SMITH & NEPHEW PLC	1,230	1,370	1,972	262,922	ヘルスケア機器・用品	
GLAXOSMITHKLINE PLC	6,760	7,820	11,589	1,545,077	医薬品	
WEIR GROUP PLC	370	380	253	33,750	機械	
BABCOCK INTL GROUP PLC	390	—	—	—	商業サービス・用品	
ASTRAZENECA PLC	1,727	2,055	14,596	1,946,027	医薬品	
BT GROUP PLC	11,450	12,900	1,540	205,381	各種電気通信サービス	
CARNIVAL PLC	229	229	208	27,758	ホテル・レストラン・レジャー	
MARKS & SPENCER PLC	2,080	3,100	306	40,899	複合小売り	
BARCLAYS PLC	23,700	27,400	2,575	343,378	銀行	
INTERTEK GROUP PLC	216	256	1,186	158,123	専門サービス	
BURBERRY GROUP PLC	550	660	864	115,268	繊維・アパレル・贅沢品	
NEXT PLC	198	198	784	104,639	複合小売り	
KINGFISHER PLC	3,080	3,080	439	58,534	専門小売り	
ITV PLC	5,000	5,000	311	41,582	メディア	
SAINSBURY	2,550	2,550	536	71,460	食品・生活必需品小売り	
G4S PLC	2,190	2,190	191	25,529	商業サービス・用品	
ADMIRAL GROUP PLC	270	308	677	90,378	保険	
THE BERKELEY GRP HOLDINGS	171	195	702	93,590	家庭用耐久財	
CENTRICA PLC	7,800	9,200	353	47,074	総合公益事業	
ROYAL DUTCH SHELL PLC-A SHS	6,170	6,560	8,693	1,158,992	石油・ガス・消耗燃料	
ROYAL DUTCH SHELL PLC-B	5,107	5,860	7,395	985,944	石油・ガス・消耗燃料	
BUNZLE	444	500	777	103,622	商社・流通業	
RENTOKIL INTIAL PLC	—	2,850	1,100	146,665	商業サービス・用品	

銘柄	期首(前期末)		当 期 末		業 種 等
	株 数	株 数	評 価 額		
			外貨建金額	邦貨換算金額	
(イギリス)	百株	百株	千英ポンド	千円	
LONDON STOCK EXCHANGE GROUP PLC	426	492	3,602	480,275	資本市場
UNILEVER PLC	1,509	1,742	6,995	932,689	パーソナル用品
TUI AG-DI	600	700	256	34,137	ホテル・レストラン・レジャー
INVESTEC PLC	920	—	—	—	資本市場
EXPERIAN PLC	1,262	1,411	3,313	441,692	専門サービス
MONDI PLC	494	750	1,003	133,836	紙製品・林産品
SEVERN TRENT PLC	324	370	862	114,984	水道
WHITBREAD PLC	245	211	626	83,491	ホテル・レストラン・レジャー
HARGREAVES LANSDOWN PLC	401	520	708	94,491	資本市場
SMITHS GROUP PLC	540	610	680	90,718	コングロマリット
ANGLO AMERICAN PLC	1,433	1,600	2,140	285,368	金属・鉱業
3I GROUP PLC	1,320	1,550	1,183	157,836	資本市場
RECKITT BENCKISER GROUP PLC	913	1,102	6,832	910,895	家庭用品
RELX PLC	2,710	3,000	5,181	690,730	専門サービス
FRESNILLO PLC	260	—	—	—	金属・鉱業
UNITED UTILITIES GROUP PLC	960	1,060	1,004	133,885	水道
OCADO GROUP PLC	—	720	889	118,644	インターネット販売・通信販売
GLENCORE PLC	15,330	17,000	2,023	269,706	金属・鉱業
WOOD GROUP (JOHN) PLC	860	—	—	—	エネルギー設備・サービス
GVC HOLDINGS PLC	710	870	435	57,994	ホテル・レストラン・レジャー
ROLLS-ROYCE HOLDINGS PLC	2,370	2,770	890	118,654	航空宇宙・防衛
EVRAZ PLC	—	760	172	22,969	金属・鉱業
NMC HEALTH PLC	133	133	31	4,159	ヘルスケア・プロバイダー/ヘルスケア・サービス
EASYJET PLC	210	210	115	15,454	旅客航空輸送業
ROYAL BANK OF SCOTLAND GROUP	6,500	7,700	903	120,518	銀行
SAGE GROUP PLC (THE)	1,430	1,750	1,050	139,986	ソフトウェア
WPP PLC	1,690	2,000	1,031	137,532	メディア
COCA-COLA HBC AG-DI	290	290	477	63,638	飲料
AVEVA GROUP PLC	—	112	387	51,664	ソフトウェア
CONVATEC GROUP PLC-WI	2,100	—	—	—	ヘルスケア機器・用品
COMPASS GROUP PLC	2,150	2,510	2,988	398,380	ホテル・レストラン・レジャー
MICRO FOCUS INTERNATIONAL PLC	580	—	—	—	ソフトウェア
NATIONAL GRID PLC	4,610	5,480	5,228	697,059	総合公益事業
ROYAL MAIL PLC	1,360	—	—	—	航空貨物・物流サービス
MERLIN ENTERTAINMENTS PLC-WI	890	—	—	—	ホテル・レストラン・レジャー
STANDARD LIFE ABERDEEN PLC	3,590	3,660	815	108,715	資本市場
FERGUSON PLC	325	—	—	—	商社・流通業
BHP GROUP PLC	2,890	3,290	4,007	534,330	金属・鉱業
VODAFONE GROUP PLC	36,500	42,100	4,813	641,764	無線通信サービス
INTERCONTINENTAL HOTELS GROUP PLC	237	258	875	116,741	ホテル・レストラン・レジャー
MICRO FOCUS INTERNATIONAL PLC	—	481	192	25,659	ソフトウェア
CRODA INTERNATIONAL PLC	—	193	812	108,275	化学
FERGUSON PLC	—	346	1,705	227,414	商社・流通業
M&G PLC	—	3,780	444	59,214	各種金融サービス
RSA INSURANCE GROUP PLC	1,400	1,620	677	90,365	保険
INFORMA PLC	1,730	1,860	786	104,893	メディア
AUTO TRADER GROUP PLC	1,380	1,410	625	83,332	インタラクティブ・メディアおよびサービス
SPIRAX-SARCO ENGINEERING PLC	—	116	948	126,504	機械
DIRECT LINE INSURANCE GROUP	1,830	2,190	606	80,875	保険
JD SPORTS FASHION PLC	—	760	348	46,497	専門小売り
CRODA INTERNATIONAL PLC	172	—	—	—	化学
MELROSE INDUSTRIES PLC	6,800	7,300	638	85,158	電気設備

銘柄	株数	当 期 末		業 種 等		
		株数	評 価 額			
(イギリス)	百株	百株	千英ポンド	千円		
JOHNSON MATTHEY PLC	267	302	539	71,949	化学	
小 計	株数・金額 銘柄数<比率>	410,536	468,722	209,991	27,996,065	
(スイス)	92	93	—	<5.0%>		
SGS SA-REG	7	9	2,070	234,344	専門サービス	
BARRY CALLEBAUT AG	3	4	896	101,497	食品	
SWISSCOM AG-REG	35	40	2,160	244,542	各種電気通信サービス	
CHOCOLADEFABRIKEN LINDT-PC	1	1	1,221	138,250	食品	
CHOCOLADEFABRIKEN LINDT-REG	0.15	0.17	1,390	157,429	食品	
GIVAUDAN-REG	12	14	4,337	491,054	化学	
ZURICH INSURANCE GROUP AG	207	235	7,814	884,704	保険	
NOVARTIS AG-REG	2,960	3,361	26,148	2,960,280	医薬品	
ABB LTD	2,500	2,850	4,742	536,887	電気設備	
ROCHE HOLDING (GENUSSCHEINE)	959	1,098	33,927	3,840,972	医薬品	
ADECCO GROUP AG-REG	215	249	915	103,680	専門サービス	
LAFARGEHOLCIM LTD	670	774	2,650	300,114	建設資材	
CLARIANT AG-REG	259	320	508	57,546	化学	
NESTLE SA-REG	4,184	4,652	46,426	5,255,996	食品	
BALOISE HOLDING AG	66	74	922	104,467	保険	
TEMENOS AG-REG	84	104	1,284	145,406	ソフトウェア	
SONOVA HOLDING AG-REG	76	88	1,518	171,852	ヘルスケア機器・用品	
STRAUMANN HOLDING AG-REG	14	16	1,130	128,026	ヘルスケア機器・用品	
CREDIT SUISSE GROUP AG-REG	3,470	3,960	3,167	358,559	資本市場	
THE SWATCH GROUP AG-B	41	47	886	100,378	繊維・アパレル・贅沢品	
THE SWATCH GROUP AG-REG	74	74	274	31,047	繊維・アパレル・贅沢品	
LONZA AG-REG	103	115	4,544	514,477	ライフサイエンス・ツール/サービス	
SWISS LIFE HOLDING AG	45	51	1,678	190,016	保険	
EMS-CHEMIE HOLDING AG-REG	12	12	725	82,110	化学	
SWISS PRIME SITE-REG	101	114	1,070	121,186	不動産管理・開発	
PARGESA HOLDING SA-BEARER SHARES	58	58	370	41,957	各種金融サービス	
DUFREY AG-REG	44	65	194	22,024	専門小売り	
PARTNERS GROUP HOLDING AG	24	29	1,990	225,371	資本市場	
SCHINDLER HOLDING-PART CERT	55	61	1,266	143,433	機械	
SCHINDLER HOLDING AG-REG	30	30	589	66,771	機械	
KUEHNE & NAGEL INTL AG-REG	73	84	1,108	125,479	海運業	
GEBERIT AG-REG	50	56	2,396	271,269	建設関連製品	
JULIUS BAER GROUP LTD	310	358	1,181	133,786	資本市場	
SWISS RE LTD	414	462	3,247	367,690	保険	
CIE FINANCIERE RICHEMONT-BR A	716	815	4,246	480,706	繊維・アパレル・贅沢品	
SIKA AG-REG	180	199	3,143	355,842	化学	
ALCON INC	—	659	3,211	363,589	ヘルスケア機器・用品	
UBS GROUP AG	5,330	6,010	5,447	616,707	資本市場	
VIFOR PHARMA AG	57	67	853	96,595	医薬品	
小 計	株数・金額 銘柄数<比率>	23,443	27,221	181,662	20,566,059	
(スウェーデン)	38	39	—	<3.7%>		
LUNDBERGS AB-B SHS	92	126	5,057	54,673	各種金融サービス	
SKANDINAVISKA ENSKILDA BANKEN AB	2,210	2,510	16,586	179,295	銀行	
SWEDBANK AB	1,260	1,370	14,782	159,796	銀行	
SWEDISH MATCH AB	234	260	13,951	150,816	タバコ	
SECURITAS AB-B SHS	450	450	4,736	51,198	商業サービス・用品	
INVESTOR AB-B SHS	617	715	32,053	346,497	各種金融サービス	
HENNES&MAURITZ AB-B	1,180	1,270	15,527	167,847	専門小売り	
ERICSSON LM-B	4,170	4,740	37,294	403,151	通信機器	

銘柄	株数	株数	期 末		業 種 等	
			評 価 額			
			外貨建金額	邦貨換算金額		
(スウェーデン)	百株	百株	千スウェーデンクローナ	千円		
TELIA CO AB	3,960	4,300	15,265	165,014	各種電気通信サービス	
SKANSKA AB-B SHS	450	510	7,494	81,015	建設・土木	
LUNDIN PETROLEUM AB	248	288	4,968	53,704	石油・ガス・消耗燃料	
ALFA LAVAL AB	389	510	8,774	94,852	機械	
MILLICOM INTERNATIONAL CELLULAR-SDR	97	158	4,392	47,481	無線通信サービス	
ICA GRUPPEN AB	105	138	5,662	61,207	食品・生活必需品小売り	
HUSQVARNA AB-B SHS	550	550	2,698	29,174	家庭用耐久財	
ELECTROLUX AB-B	340	340	4,125	44,600	家庭用耐久財	
SKF AB-B SHARES	550	580	7,682	83,043	機械	
VOLVO AB-B SHS	2,140	2,340	26,617	287,735	機械	
SANDVIK AB	1,510	1,780	25,026	270,539	機械	
INDUSTRIVARDEN AB-C SHS	250	250	4,817	52,077	各種金融サービス	
HEXAGON AB-B SHS	361	423	17,359	187,660	電子装置・機器・部品	
TELE 2 AB-B SHS	690	780	10,327	111,637	無線通信サービス	
KINNEVIK AB - B	337	-	-	-	各種金融サービス	
ATLAS COPCO AB-A	940	1,045	34,589	373,912	機械	
ATLAS COPCO AB-B	529	627	18,139	196,083	機械	
BOLIDEN AB	363	-	-	-	金属・鉱業	
EPIROC AB - A	920	1,030	10,164	109,873	機械	
EPIROC AB - B	580	580	5,738	62,033	機械	
ESSITY AKTIEBOLAG-B	817	925	28,203	304,877	家庭用品	
BOLIDEN AB	-	440	7,508	81,167	金属・鉱業	
KINNEVIK AB - B	-	390	6,312	68,234	各種金融サービス	
SVENSKA HANDELSBANKEN-A	2,120	2,430	19,371	209,410	銀行	
ASSA ABLOY AB-B	1,360	1,590	28,866	312,046	建設関連製品	
NORDEA BANK ABP	4,130	5,150	28,041	303,131	銀行	
小 計	株 数 ・ 金 額	33,949	38,595	472,136	5,103,793	
	銘柄 数 < 比 率 >	32	32	-	< 0.9% >	
(ノルウェー)			千ノルウェークローネ			
DNB ASA	1,350	1,450	16,363	167,886	銀行	
TELENOR ASA	1,020	1,160	17,649	181,082	各種電気通信サービス	
EQUINOR ASA	1,610	1,580	18,999	194,934	石油・ガス・消耗燃料	
YARA INTERNATIONAL ASA	232	262	8,499	87,202	化学	
MOWI ASA	620	690	10,746	110,261	食品	
NORSK HYDRO	1,840	2,180	4,843	49,699	金属・鉱業	
AKER AB ASA	141	180	2,151	22,069	石油・ガス・消耗燃料	
ORKLA ASA	1,150	1,150	10,589	108,645	食品	
GJENSIDIGE FORSIKRING ASA	250	310	5,380	55,199	保険	
SCHIBSTED ASA-B SHS	129	129	2,394	24,564	メディア	
小 計	株 数 ・ 金 額	8,342	9,091	97,616	1,001,546	
	銘柄 数 < 比 率 >	10	10	-	< 0.2% >	
(デンマーク)			千デンマーククローネ			
CARLSBERG B	145	162	12,198	195,299	飲料	
AP MOLLER-MAERSK A/S-B	8	10	6,050	96,872	海運業	
A P MOLLER - MAERSK A/S-A	5	6	3,468	55,535	海運業	
DANSKE BANK AS	970	970	7,119	113,987	銀行	
GENMAB A/S	84	100	13,505	216,215	バイオテクノロジー	
VESTAS WIND SYSTEMS A/S	268	298	16,229	259,827	電気設備	
H LUNDBECK A/S	105	105	2,025	32,427	医薬品	
DSV PANALPINA A S	251	325	19,805	317,086	航空貨物・物流サービス	
PANDORA A/S	162	160	3,433	54,971	繊維・アパレル・贅沢品	
CHR HANSEN HOLDING A/S	137	167	8,348	133,656	化学	
NOVOZYMES A/S-B SHARES	311	337	10,312	165,098	化学	
COLOPLAST-B	164	185	17,793	284,870	ヘルスケア機器・用品	

銘柄	株数	当 期		期 末		業 種 等
		株 数	株 数	評 価 額		
				外貨建金額	邦貨換算金額	
(デンマーク)	百株	百株			千円	
NOVO NORDISK A/S-B	2,475	2,772	112,224	1,796,712		医薬品
ISS A/S	218	218	1,973	31,600		商業サービス・用品
TRYG A/S	160	199	3,275	52,441		保険
ORSTED A/S	254	300	20,250	324,202		電力
DEMANT A/S	130	160	2,342	37,501		ヘルスケア機器・用品
小 計	5,848	6,474	260,356	4,168,307		
	銘柄数・金額 株数<比率>	17	17	—	<0.7%>	
(ユーロ…ドイツ)			千ユーロ			
ADIDAS AG	246	281	5,811	694,714		繊維・アパレル・贅沢品
FRESENIUS SE & CO KGAA	576	642	2,175	260,071		ヘルスケア・プロバイダー/ヘルスケア・サービス
UNITED INTERNET AG-REG SHARE	168	168	438	52,460		各種電気通信サービス
FUCHS PETROLUB SE -PFD	105	105	336	40,168		化学
HANNOVER RUECK SE	79	96	1,237	147,935		保険
GEA GROUP AG	242	242	442	52,871		機械
CONTINENTAL AG	154	175	1,120	133,958		自動車部品
DEUTSCHE POST AG-REG	1,371	1,534	3,767	450,405		航空貨物・物流サービス
AXEL SPRINGER SE	59	—	—	—		メディア
MERCK KGAA	173	199	1,781	212,924		医薬品
RWE AG	720	931	2,149	256,994		総合公益事業
SAP SE	1,340	1,539	15,725	1,879,983		ソフトウェア
E. ON SE	3,070	3,550	3,389	405,177		総合公益事業
HENKEL AG & CO KGAA	144	163	1,052	125,883		家庭用品
PUMA SE	10	126	682	81,567		繊維・アパレル・贅沢品
BAYER AG-REG	1,273	1,543	8,128	971,765		医薬品
HENKEL AG & CO KGAA VORZUG	246	277	1,974	236,046		家庭用品
BASF SE	1,254	1,445	6,134	733,409		化学
BEIERSDORF AG	137	160	1,497	179,076		パーソナル用品
HOCHTIEF AG	26	38	218	26,167		建設・土木
HEIDELBERGCEMENT AG	203	226	834	99,778		建設資材
FRESENIUS MEDICAL CARE	294	333	1,950	233,207		ヘルスケア・プロバイダー/ヘルスケア・サービス
ALLIANZ SE-REG	580	654	9,995	1,194,990		保険
DEUTSCHE LUFTHANSA-REG	310	420	364	43,593		旅客航空輸送業
MUENCHENER RUECKVER AG-REG	207	228	4,135	494,449		保険
VOLKSWAGEN AG	45	51	605	72,371		自動車
VOLKSWAGEN AG-PREF	252	289	3,035	362,843		自動車
DAIMLER AG-REGISTERED SHARES	1,257	1,403	3,816	456,305		自動車
THYSSENKRUPP AG	620	620	287	34,355		金属・鉱業
SIEMENS AG	1,042	1,201	9,038	1,080,579		コングロマリット
1&1 DRILLISCH AG	80	—	—	—		無線通信サービス
DEUTSCHE BANK AG-REG	2,750	3,140	1,828	218,625		資本市場
BAYER MOTOREN WERK	449	521	2,382	284,831		自動車
BAYERISCHE MOTOREN WERKE-PFD	78	78	291	34,800		自動車
DEUTSCHE TELEKOM-REG	4,600	5,180	6,208	742,255		各種電気通信サービス
SARTORIUS AG-VORZUG	45	53	1,166	139,395		ヘルスケア機器・用品
INFINEON TECHNOLOGIES AG	1,550	1,990	2,693	322,027		半導体・半導体製造装置
CARL ZEISS MEDITEC AG-BR	—	60	533	63,767		ヘルスケア機器・用品
DEUTSCHE BOERSE AG	256	295	3,702	442,603		資本市場
PORSCHE AUTOMOBIL HOLDING SE	203	227	852	101,929		自動車
FRAPORT AG	63	63	232	27,799		運送インフラ
WIRECARD AG	159	180	1,798	215,060		情報技術サービス
LANXESS	120	120	436	52,190		化学
MTU AERO ENGINES AG	69	84	1,132	135,419		航空宇宙・防衛
DEUTSCHE WOHNEN SE	484	562	1,924	230,115		不動産管理・開発
SYMRISE AG	163	198	1,626	194,480		化学

銘柄	期首(前期末)		当 期 末		業 種 等	
	株 数	株 数	評 価 額			
			外貨建金額	邦貨換算金額		
(ユーロ…ドイツ)	百株	百株	千ユーロ	千円		
BRENTAG AG	206	238	773	92,443	商社・流通業	
EVONIK INDUSTRIES AG	227	330	613	73,340	化学	
TELEFONICA DEUTSCHLAND HOLDING AG	970	1,500	329	39,361	各種電気通信サービス	
HUGO BOSS AG	93	—	—	—	繊維・アパレル・贅沢品	
COMMERZBANK AG	1,350	1,580	527	63,051	銀行	
OSRAM LICHT AG	143	—	—	—	電気設備	
KION GROUP AG	99	99	389	46,548	機械	
VONOVIA SE	664	795	3,578	427,785	不動産管理・開発	
PROSIEBEN SAT. 1 MEDIA SE	340	—	—	—	メディア	
KNORR-BREMSE AG	—	71	541	64,763	機械	
SIEMENS HEALTHINEERS AG	199	239	851	101,817	ヘルスケア機器・用品	
METRO AG	250	250	178	21,393	食品・生活必需品小売り	
INNOGY SE	195	—	—	—	総合公益事業	
ZALANDO SE	171	215	709	84,872	インターネット販売・通信販売	
COVESTRO AG	270	269	736	88,019	化学	
QIAGEN NV	314	354	1,295	154,851	ライフサイエンス・ツール/サービス	
UNIPER SE	262	311	713	85,253	独立系発電事業者・エネルギー販売業者	
DELIVERY HERO SE	119	179	1,193	142,734	インターネット販売・通信販売	
小 計	株 数	金 額	33,144	37,820	131,372	15,705,597
銘柄数 < 比率 >	62	58	—	< 2.8% >		
(ユーロ…イタリア)						
ASSICURAZIONI GENERALI	1,620	1,750	2,163	258,691	保険	
INTESA SANPAOLO	20,620	23,300	3,426	409,693	銀行	
MEDIOBANCA S. P. A.	880	880	437	52,338	銀行	
ENEL SPA	11,040	12,630	8,065	964,232	電力	
ENI SPA	3,450	4,030	3,462	413,999	石油・ガス・消耗燃料	
SNAM SPA	2,980	3,200	1,323	158,226	ガス	
TENARIS SA	600	710	393	47,006	エネルギー設備・サービス	
TELECOM ITALIA SPA	15,300	15,500	558	66,727	各種電気通信サービス	
TELECOM ITALIA-RNC	8,800	8,800	315	37,747	各種電気通信サービス	
ATLANTIA SPA	700	790	841	100,630	運送インフラ	
TERNA SPA	1,850	2,220	1,281	153,242	電力	
RECORDATI SPA	141	168	657	78,590	医薬品	
LEONARDO SPA	550	640	381	45,631	航空宇宙・防衛	
PRYSMIAN SPA	309	370	566	67,743	電気設備	
FERRARI NV	171	189	2,629	314,408	自動車	
CNH INDUSTRIAL NV	1,410	1,540	790	94,520	機械	
MONCLER SPA	252	281	955	114,218	繊維・アパレル・贅沢品	
FINECOBANK BANCA FINECO SPA	—	910	766	91,623	銀行	
FIAT CHRYSLER AUTOMOBILES NV	1,500	1,700	1,072	128,241	自動車	
UNICREDIT SPA	2,710	3,130	2,276	272,186	銀行	
EXOR NV	151	172	803	96,089	各種金融サービス	
POSTE ITALIANE SPA	770	770	609	72,869	保険	
DAVIDE CAMPARI-MILANO SPA	760	910	605	72,345	飲料	
PIRELLI & C. SPA	530	530	177	21,169	自動車部品	
小 計	株 数	金 額	77,094	85,120	34,564	4,132,174
銘柄数 < 比率 >	23	24	—	< 0.7% >		
(ユーロ…フランス)						
BOUYGUES	314	348	958	114,534	建設・土木	
AIRBUS SE	793	918	5,593	668,687	航空宇宙・防衛	
VEOLIA ENVIRONNEMENT	710	820	1,617	193,366	総合公益事業	
LOREAL-ORD	344	394	9,704	1,160,139	パーソナル用品	
LVMH MOET HENNESSY LOUIS VUITTON SE	378	435	15,239	1,821,822	繊維・アパレル・贅沢品	
DASSAULT AVIATION SA	3	3	232	27,813	航空宇宙・防衛	

銘柄	期首(前期末)		当期		業種等
	株数	株数	評価額		
			外貨建金額	邦貨換算金額	
(ユーロ…フランス)	百株	百株	千ユーロ	千円	
THALES SA	141	163	1,189	142,252	航空宇宙・防衛
CAPGEMINI SA	219	245	1,911	228,460	情報技術サービス
CASINO GUICHARD-PERRACHON SA	83	83	289	34,580	食品・生活必需品小売り
INGENICO GROUP	81	95	902	107,939	電子装置・機器・部品
PUBLICIS GROUPE	292	321	748	89,530	メディア
FAURECIA	105	105	281	33,628	自動車部品
BOLLORE	1,060	1,380	332	39,759	娯楽
MICHELIN (CGDE)	238	267	2,042	244,123	自動車部品
PERNOD RICARD SA	291	335	4,380	523,643	飲料
RENAULT SA	255	281	483	57,807	自動車
REMY COINTREAU	30	40	408	48,776	飲料
SEB SA	30	38	405	48,518	家庭用耐久財
SCHNEIDER ELECTRIC SE	754	869	6,884	823,008	電気設備
VIVENDI SA	1,437	1,300	2,363	282,544	娯楽
ORANGE SA	2,770	3,120	3,497	418,128	各種電気通信サービス
HERMES INTERNATIONAL	44	50	3,205	383,205	繊維・アパレル・贅沢品
SOCIETE BIC SA	38	—	—	—	商業サービス・用品
DASSAULT SYSTEMES SA	178	209	2,777	332,063	ソフトウェア
KERING SA	105	117	5,676	678,671	繊維・アパレル・贅沢品
CNP ASSURANCES	212	280	244	29,189	保険
CARREFOUR SUPERMARCHE	800	950	1,349	161,386	食品・生活必需品小売り
ATOS SE	136	153	918	109,783	情報技術サービス
SANOFI	1,536	1,767	14,226	1,700,732	医薬品
ACCOR SA	262	262	653	78,179	ホテル・レストラン・レジャー
STMICROELECTRONICS NV	970	1,050	2,037	243,523	半導体・半導体製造装置
SOCIETE GENERALE	1,043	1,270	1,960	234,362	銀行
TELEPERFORMANCE	77	90	1,618	193,455	専門サービス
EURAZEO SE	56	59	244	29,264	各種金融サービス
SODEXO	121	132	785	93,863	ホテル・レストラン・レジャー
AXA	2,650	3,010	4,619	552,218	保険
PEUGEOT CITROEN	820	880	1,035	123,825	自動車
JC DECAUX SA	93	150	235	28,100	メディア
ESSILORLUXOTTICA	399	439	4,364	521,780	繊維・アパレル・贅沢品
CREDIT AGRICOLE SA	1,540	1,840	1,232	147,337	銀行
BNP PARIBAS	1,529	1,739	4,912	587,310	銀行
COMP DE SAINT-GOBAIN (ORD)	669	790	1,694	202,536	建設関連製品
WENDEL	34	43	316	37,886	各種金融サービス
ILIAD SA	39	24	305	36,481	各種電気通信サービス
SES FDR	480	560	294	35,201	メディア
IMERYS	38	—	—	—	建設資材
SAFRAN SA	457	508	4,312	515,609	航空宇宙・防衛
ENGIE	2,510	2,900	2,740	327,626	総合公益事業
ALSTOM	205	303	1,129	135,077	機械
EUTELSAT COMMUNICATIONS	241	241	218	26,120	メディア
ELECTRICITE DE FRANCE	820	940	653	78,169	電力
IPSEN	55	55	259	31,048	医薬品
ARKEMA	99	99	596	71,320	化学
LEGRAND SA	370	410	2,360	282,231	電気設備
EIFFAGE SA	108	121	798	95,472	建設・土木
TOTAL SA	3,294	3,762	12,629	1,509,801	石油・ガス・消耗燃料
ADP	39	47	416	49,783	運送インフラ
NATIXIS	1,280	1,580	492	58,914	資本市場
UBISOFT ENTERTAINMENT	111	144	985	117,786	娯楽
SCOR SE	232	232	465	55,637	保険

銘柄	株数	当		期 末		業 種 等
		株 数	株 数	評 価 額		
				外貨建金額	邦貨換算金額	
(ユーロ…フランス)	百株	百株	千ユーロ	千円		
REXEL SA	450	—	—	—		商社・流通業
VINCI	702	810	5,913	706,899		建設・土木
DANONE	844	972	5,552	663,749		食品
AIR LIQUIDE SA	592	734	8,264	988,061		化学
BUREAU VERITAS SA	342	470	799	95,520		専門サービス
GETLINK	620	720	770	92,101		運送インフラ
SUEZ	520	520	493	59,032		総合公益事業
EDENRED	328	382	1,452	173,630		情報技術サービス
VALEO SA	331	373	540	64,658		自動車部品
BIOMERIEUX	59	69	691	82,654		ヘルスケア機器・用品
WORLDLINE SA	—	198	1,070	127,941		情報技術サービス
SARTORIUS STEDIM BIOTECH	41	41	732	87,541		ライフサイエンス・ツール/サービス
AMUNDI SA	82	100	529	63,301		資本市場
小 計	株 数 ・ 金 額 銘柄 数 < 比 率 >	38,931 72	44,157 70	169,043 —	20,209,116 < 3.6% >	
(ユーロ…オランダ)						
RANDSTAD NV	174	184	571	68,367		専門サービス
WOLTERS KLUWER	390	418	2,606	311,624		専門サービス
VOPAK	90	114	533	63,727		石油・ガス・消耗燃料
AEGON NV	2,460	2,930	684	81,825		保険
KONINKLIJKE KPN NV	4,460	5,600	1,201	143,603		各種電気通信サービス
KONINKLIJKE PHILIPS NV	1,259	1,426	5,233	625,655		ヘルスケア機器・用品
HEINEKEN NV	357	400	2,920	349,181		飲料
HEINEKEN HOLDING NV	160	172	1,158	138,489		飲料
KONINKLIJKE DSM NV	247	285	2,958	353,664		化学
UNILEVER NV-CVA	2,102	—	—	—		パーソナル用品
UNILEVER NV	—	2,276	9,957	1,190,419		パーソナル用品
ASML HOLDING NV	560	666	16,317	1,950,755		半導体・半導体製造装置
KONINKLIJKE AHOLD DELHAIZE NV	1,606	1,706	3,665	438,191		食品・生活必需品小売り
AKZO NOBEL	310	324	2,002	239,377		化学
PROSUS NV	—	768	4,798	573,656		インターネット販売・通信販売
NN GROUP NV	429	470	1,148	137,268		保険
ARCELORMITTAL	885	990	789	94,387		金属・鉱業
JUST EAT TAKEAWAY.COM NV	—	175	1,193	142,682		インターネット販売・通信販売
ABN AMRO BANK NV-CVA	581	700	513	61,424		銀行
ALTICE EUROPE N.V.	—	990	340	40,666		メディア
ADYEN NV	14	16	1,293	154,610		情報技術サービス
ING GROEP NV	5,280	6,170	3,080	368,258		銀行
小 計	株 数 ・ 金 額 銘柄 数 < 比 率 >	21,365 18	26,781 21	62,968 —	7,527,838 < 1.4% >	
(ユーロ…スペイン)						
ENDESA S.A.	444	500	969	115,903		電力
BANKINTER S.A.	880	910	286	34,279		銀行
BANCO BILBAO VIZCAYA ARGENTARIA S.A.	9,230	10,560	3,083	368,634		銀行
NATURGY ENERGY GROUP SA	493	490	773	92,467		ガス
REPSOL SA	1,882	2,204	1,673	200,116		石油・ガス・消耗燃料
BANCO SANTANDER SA	22,110	26,140	5,788	692,039		銀行
TELEFONICA SA	6,400	7,320	3,029	362,118		各種電気通信サービス
ENAGAS SA	304	390	697	83,411		ガス
SIEMENS GAMESA RENEWABLE ENERGY SA	300	380	513	61,329		電気設備
ACS, ACTIVIDADES CONS Y SERV	350	403	658	78,666		建設・土木
FERROVIAL SA	665	770	1,650	197,362		建設・土木
MAPPRE SA	1,630	1,630	254	30,389		保険
BANCO DE SABADELL SA	7,900	8,019	365	43,707		銀行

銘柄	株数	当期			業種等
		株数	期末		
			評価額	金額	
外貨建金額	邦貨換算金額				
(ユーロ…スペイン)					
CAIXABANK	百株 5,050	百株 5,300	千ユーロ 885	千円 105,908	銀行
IBERDROLA SA	8,586	9,660	8,413	1,005,876	電力
AMADEUS IT GROUP SA	595	667	2,910	347,904	情報技術サービス
RED ELECTRICA CORPORACION SA	590	700	1,184	141,636	電力
INDITEX SA	1,480	1,680	3,815	456,116	専門小売り
AENA SME SA	93	107	1,073	128,302	運送インフラ
CELLNEX TELECOM SA	—	386	1,638	195,844	各種電気通信サービス
GRIFOLS SA	401	468	1,452	173,610	バイオテクノロジー
BANKIA SA	1,510	1,510	157	18,864	銀行
小計	株数・金額 70,894	80,196	41,275	4,934,493	
	銘柄数<比率>	21	22	—	<0.9%>
(ユーロ…ベルギー)					
KBC GROEP NV	346	382	1,542	184,362	銀行
SOLVAY SA	103	114	745	89,077	化学
UCB SA	165	195	1,472	176,054	医薬品
COLRUYT SA	87	87	427	51,068	食品・生活必需品小売り
GROUPE BRUXELLES LAM	110	124	871	104,184	各種金融サービス
PROXIMUS	216	260	562	67,263	各種電気通信サービス
GALAPAGOS NV	—	70	1,221	145,988	バイオテクノロジー
TELENET GROUP HOLDING NV	67	67	190	22,828	メディア
AGEAS	258	289	1,013	121,166	保険
UMICORE	280	310	952	113,812	化学
ANHEUSER-BUSCH INBEV SA/NV	1,036	1,201	4,672	558,596	飲料
小計	株数・金額 2,668	3,099	13,671	1,634,401	
	銘柄数<比率>	10	11	—	<0.3%>
(ユーロ…オーストリア)					
OMV AG	210	210	527	63,090	石油・ガス・消耗燃料
VERBUND AG	90	110	357	42,712	電力
VOESTALPINE AG	165	200	360	43,038	金属・鉱業
ERSTE GROUP BANK AG	400	480	819	97,954	銀行
RAIFFEISEN BANK INTERNATIONAL AG	201	201	276	33,028	銀行
ANDRITZ AG	92	117	320	38,353	機械
小計	株数・金額 1,158	1,318	2,661	318,177	
	銘柄数<比率>	6	6	—	<0.1%>
(ユーロ…ルクセンブルグ)					
EUROFINS SCIENTIFIC SE	14	17	719	85,968	ライフサイエンス・ツール/サービス
RTL GROUP	54	—	—	—	メディア
AROUNDTOWN SA	1,070	1,850	798	95,433	不動産管理・開発
小計	株数・金額 1,138	1,867	1,517	181,402	
	銘柄数<比率>	3	2	—	<0.0%>
(ユーロ…フィンランド)					
WARTSILA OYJ	630	630	406	48,594	機械
UPM-KYMMENE OYJ	733	832	1,941	232,152	紙製品・林産品
STORA ENSO OYJ-R	730	850	747	89,342	紙製品・林産品
SAMPO OYJ-A SHS	612	682	1,756	209,947	保険
FORTUM OYJ	600	720	943	112,845	電力
ELISA OYJ	195	221	1,217	145,524	各種電気通信サービス
METSO OYJ	162	162	334	39,934	機械
NOKIA OYJ	7,810	8,800	2,409	287,995	通信機器
NESTE OYJ	176	668	1,881	224,963	石油・ガス・消耗燃料
NOKIAN RENKAAT OYJ	158	210	393	47,047	自動車部品
KONE OYJ	456	540	2,732	326,658	機械

銘柄	株数	当 期 末		業 種 等	
		株数	評 価 額		
		外貨建金額	邦貨換算金額		
(ユーロ…フィンランド)	百株	百株	千ユーロ	千円	
ORION OYJ	130	165	603	72,117	医薬品
小 計	株数・金額	12,392	14,480	15,367	1,837,125
	銘柄数<比率>	12	12	—	<0.3%>
(ユーロ…アイルランド)					
CRH PLC	1,136	1,253	2,927	349,923	建設資材
KINGSPAN GROUP PLC	222	245	1,127	134,732	建設関連製品
KERRY GROUP PLC-A	221	244	2,508	299,869	食品
IRISH BANK RESOLUTION CORP LTD	1,398	1,398	—	—	銀行
SMURFIT KAPPA GROUP PLC	320	353	869	103,899	容器・包装
BANK OF IRELAND GROUP PLC	1,330	1,330	238	28,508	銀行
AIB GROUP PLC	1,250	1,250	126	15,108	銀行
FLUTTER ENTERTAINMENT PLC	119	121	891	106,611	ホテル・レストラン・レジャー
小 計	株数・金額	5,996	6,194	8,688	1,038,653
	銘柄数<比率>	8	8	—	<0.2%>
(ユーロ…ポルトガル)					
ENERGIAS DE PORTUGAL	3,610	3,870	1,371	163,966	電力
GALP ENERGIA SGPS SA-B SHRS	670	810	808	96,641	石油・ガス・消耗燃料
JERONIMO MARTINS	310	380	608	72,686	食品・生活必需品小売り
小 計	株数・金額	4,590	5,060	2,787	333,294
	銘柄数<比率>	3	3	—	<0.1%>
ユ ー ロ 計	株数・金額	269,371	306,092	483,916	57,852,275
	銘柄数<比率>	238	237	—	<10.4%>
(香港)			千香港ドル		
ASM PACIFIC TECHNOLOGY	380	480	3,288	46,163	半導体・半導体製造装置
HANG LUNG PROPERTIES LTD	2,510	3,100	4,588	64,415	不動産管理・開発
BANK OF EAST ASIA	1,670	2,200	3,573	50,175	銀行
CLP HLDGS	2,270	2,530	17,760	249,358	電力
HONG KONG EXCHANGES & CLEARING LTD	1,624	1,887	43,778	614,648	資本市場
MTR CORP	2,010	2,430	9,598	134,762	陸運・鉄道
HANG LUNG GROUP LTD	1,030	—	—	—	不動産管理・開発
HANG SENG BANK	1,058	1,190	15,589	218,869	銀行
HENDERSON LAND	1,858	2,294	6,607	92,775	不動産管理・開発
POWER ASSETS HOLDINGS LTD	1,910	2,250	10,260	144,050	電力
WHARF (HOLDING)	1,740	—	—	—	不動産管理・開発
HONG KONG & CHINA GAS	12,403	15,603	18,911	265,516	ガス
HYSAN DEVELOPMENT	830	—	—	—	不動産管理・開発
GALAXY ENTERTAINMENT GROUP L	3,330	3,350	13,601	190,958	ホテル・レストラン・レジャー
KERRY PROPERTIES	790	1,140	2,184	30,666	不動産管理・開発
BOC HONG KONG HOLDINGS LTD	4,950	5,690	12,005	168,562	銀行
NWS HOLDINGS LTD	2,205	2,205	1,664	23,373	コングロマリット
PCCW LTD	5,500	7,500	3,135	44,015	各種電気通信サービス
YUE YUEN INDUSTRIAL HLDG	970	970	1,138	15,988	繊維・アパレル・贅沢品
NEW WORLD DEVELOPMENT	8,396	9,396	7,658	107,522	不動産管理・開発
SHANGRI-LA ASIA LTD	1,603	—	—	—	ホテル・レストラン・レジャー
SINO LAND CO. LTD	4,800	4,800	4,396	61,731	不動産管理・開発
SUN HUNG KAI PROPERTIES	2,170	2,480	24,552	344,710	不動産管理・開発
SWIRE PACIFIC-A	640	750	3,648	51,228	不動産管理・開発
VITASOY INTERNATIONAL HOLDINGS LIMITED	—	1,300	3,016	42,344	食品
WHEELOK & COMPANY LTD	1,170	1,340	6,934	97,360	不動産管理・開発
TECHTRONIC INDUSTRIES COMPANY LIMITED	1,950	2,120	10,366	145,549	機械
MINH GROUP LTD	1,120	—	—	—	自動車部品
SJM HOLDINGS LIMITED	2,700	2,700	1,741	24,450	ホテル・レストラン・レジャー
WYNN MACAU LTD	2,280	2,280	2,708	38,029	ホテル・レストラン・レジャー
MGM CHINA HOLDINGS LTD	1,240	—	—	—	ホテル・レストラン・レジャー

銘柄	株数	当期		期末		業種等
		株数	株数	評価額		
				外貨建金額	邦貨換算金額	
(香港)	百株	百株	千香港ドル	千円		
ATA GROUP LTD	16,470	18,930	129,007	1,811,271	保険	
HKT TRUST AND HKT LTD	5,196	5,996	6,259	87,887	各種電気通信サービス	
SANDS CHINA LTD	3,360	3,840	10,752	150,958	ホテル・レストラン・レジャー	
SWIRE PROPERTIES LTD	1,730	1,730	3,607	50,642	不動産管理・開発	
WHARF REAL ESTATE INVESTMENT	1,640	1,830	5,572	78,235	不動産管理・開発	
BUDWEISER BREWING CO APAC LT	—	2,160	4,315	60,592	飲料	
WH GROUP LIMITED	11,700	14,600	10,278	144,308	食品	
CK HUTCHISON HOLDINGS LTD	3,710	4,250	21,868	307,031	コンピュータソフト	
CK INFRASTRUCTURE HOLDINGS LTD	890	1,070	4,242	59,565	電力	
CK ASSET HOLDINGS LTD	3,610	4,090	16,647	233,736	不動産管理・開発	
小計	株数・金額	125,416	140,483	445,260	6,251,459	
	銘柄数<比率>	39	35	—	<1.1%>	
(シンガポール)			千シンガポールドル			
SINGAPORE TECH ENGINEERING	1,980	2,490	739	56,477	航空宇宙・防衛	
GOLDEN AGRI-RESOURCES LTD	9,400	—	—	—	食品	
DBS GROUP HLDGS	2,430	2,840	5,197	396,910	銀行	
CITY DEVELOPMENTS LTD	510	700	490	37,421	不動産管理・開発	
JARDINE CYCLE&CARRIAGE LTD	140	140	265	20,282	販売	
SATS LTD	770	1,150	368	28,104	運送インフラ	
SINGAPORE EXCHANGE LTD	1,110	1,290	1,150	87,877	資本市場	
CAPITALAND LIMITED	3,300	3,800	1,048	80,096	不動産管理・開発	
COMFORTDELGRO CORP LTD	3,100	3,100	458	35,038	陸運・鉄道	
SINGAPORE AIRLINES LTD	770	770	446	34,124	旅客航空輸送業	
UNITED OVERSEAS BANK	1,850	2,000	3,842	293,413	銀行	
UOL GROUP LIMITED	650	650	416	31,819	不動産管理・開発	
VENTURE CORP LTD	350	450	594	45,363	電子装置・機器・部品	
SINGAPORE PRESS HOLDINGS	2,400	2,400	424	32,441	メディア	
SINGAPORE TELECOMMUNICATIONS LIMITED	11,100	12,900	3,121	238,411	各種電気通信サービス	
SEBMCORP INDUSTRIES	1,400	1,400	219	16,790	コンピュータソフト	
OCBC-ORD	4,330	5,240	4,464	340,952	銀行	
WILMAR INTERNATIONAL LTD	2,470	2,890	887	67,757	食品	
KEPPEL CORP.	2,020	2,320	1,215	92,841	コンピュータソフト	
YANGZIJANG SHIPBUILDING	3,800	4,400	365	27,890	機械	
GENTING SINGAPORE LTD	8,700	8,700	556	42,522	ホテル・レストラン・レジャー	
小計	株数・金額	62,581	59,630	26,273	2,006,539	
	銘柄数<比率>	21	20	—	<0.4%>	
(オーストラリア)			千豪ドル			
RAMSAY HEALTH CARE LTD	205	250	1,458	96,375	ヘルスケア・プロバイダー/ヘルスケア・サービス	
AUSTRALIA & NEW ZEALAND BANK	3,930	4,390	7,366	486,846	銀行	
AMCOR PLC-CDI	1,550	—	—	—	容器・包装	
WESTPAC BANKING CORP	4,690	5,630	9,098	601,292	銀行	
BANK OF QUEENSLAND LTD	560	—	—	—	銀行	
FORTESCUE METALS GROUP LTD	2,230	2,190	2,211	146,184	金属・鉱業	
TELSTRA CORP LTD	5,900	6,500	2,112	139,615	各種電気通信サービス	
BENDIGO AND ADELAIDE BANK LTD	670	920	592	39,157	銀行	
COCA-COLA AMATIL LTD	770	770	668	44,171	飲料	
ASX LTD	263	307	2,379	157,244	資本市場	
BHP GROUP LIMITED	4,010	4,580	13,831	914,130	金属・鉱業	
CALTEX AUSTRALIA LIMITED	333	400	892	58,952	石油・ガス・消耗燃料	
HARVEY NORMAN HOLDINGS LTD	971	971	295	19,512	複合小売り	
COMPUTERSHARE LTD	630	760	737	48,771	情報技術サービス	
CSL LIMITED	618	712	22,262	1,471,349	バイオテクノロジー	
REA GROUP LTD	69	88	714	47,225	インタラクティブ・メディアおよびサービス	
TRANSURBAN GROUP	3,720	4,340	5,273	348,499	運送インフラ	

銘柄	期首(前期末)		当 期 末		業 種 等	
	株 数	株 数	評 価 額			
			外貨建金額	邦貨換算金額		
(オーストラリア)	百株	百株	千豪ドル	千円		
COCHLEAR LTD	81	89	1,627	107,529	ヘルスケア機器・用品	
ORIGIN ENERGY LTD	2,390	2,650	1,173	77,586	石油・ガス・消耗燃料	
COMMONWEALTH BANK OF AUSTRALIA	2,424	2,778	17,765	1,174,109	銀行	
BORAL LTD	1,530	2,000	404	26,700	建設資材	
RIO TINTO LTD	512	575	5,033	332,667	金属・鉱業	
APA GROUP	1,590	1,800	1,873	123,839	ガス	
ARISTOCRAT LEISURE LTD	760	880	1,899	125,565	ホテル・レストラン・レジャー	
INSURANCE AUSTRALIA GROUP LTD	3,080	3,610	2,310	152,694	保険	
TPG TELECOM LTD	520	520	369	24,400	各種電気通信サービス	
FLIGHT CENTRE TRAVEL GROUP LTD	73	73	72	4,781	ホテル・レストラン・レジャー	
ORICA LTD	500	590	962	63,597	化学	
BLUESCOPE STEEL LTD	680	880	806	53,273	金属・鉱業	
WORLEY LTD	470	470	280	18,513	エネルギー設備・サービス	
SUNCORP GROUP LTD	1,810	1,903	1,731	114,459	保険	
NATIONAL AUSTRALIA BANK	3,710	4,560	7,437	491,535	銀行	
NEWCREST MINING	1,030	1,170	2,867	189,524	金属・鉱業	
OIL SEARCH LTD	1,790	2,040	475	31,413	石油・ガス・消耗燃料	
INCITEC PIVOT LTD	2,330	2,330	456	30,181	化学	
AMP LIMITED	3,900	5,300	707	46,761	各種金融サービス	
QANTAS AIRWAYS LIMITED	—	1,080	345	22,840	旅客航空輸送業	
QBE INSURANCE	1,790	1,950	1,677	110,832	保険	
CHALLENGER LIMITED	800	800	321	21,254	各種金融サービス	
SANTOS LTD.	2,320	2,610	882	58,303	石油・ガス・消耗燃料	
SONIC HEALTHCARE LTD	620	690	1,689	111,633	ヘルスケア・プロバイダー/ヘルスケア・サービス	
WASHINGTON H. SOUL PATINSON	170	170	299	19,774	石油・ガス・消耗燃料	
TABCORP HOLDINGS	2,470	3,400	833	55,052	ホテル・レストラン・レジャー	
WESFARMERS LIMITED	1,540	1,750	6,280	415,094	複合小売り	
ALUMINA LTD	3,500	3,500	549	36,316	金属・鉱業	
WOODSIDE PETROLEUM	1,270	1,520	2,731	180,520	石油・ガス・消耗燃料	
WOOLWORTHS GROUP LTD	1,810	1,970	7,513	496,572	食品・生活必需品小売り	
MAGELLAN FINANCIAL GROUP LTD	—	192	810	53,574	資本市場	
SEEK LTD	480	480	717	47,394	専門サービス	
DOMINO S PIZZA ENTERPRISES L	85	—	—	—	ホテル・レストラン・レジャー	
BRAMBLES LTD	2,180	2,510	2,663	176,004	商業サービス・用品	
MACQUARIE GROUP LIMITED	439	530	4,539	300,012	資本市場	
CROWN RESORTS LTD	550	550	396	26,171	ホテル・レストラン・レジャー	
JAMES HARDIE INDUSTRIES PLC	580	670	1,255	82,981	建設資材	
TREASURY WINE ESTATES LTD	1,000	1,110	1,091	72,112	飲料	
SYDNEY AIRPORT	1,440	1,680	999	66,063	運送インフラ	
AURIZON HOLDINGS LTD	2,730	3,050	1,473	97,360	陸運・鉄道	
AUSNET SERVICES	2,300	3,300	572	37,839	電力	
MEDIBANK PRIVATE LTD	3,500	4,500	1,269	83,868	保険	
AGL ENERGY LTD	930	1,050	1,782	117,831	総合公益事業	
SOUTH32 LTD	7,000	7,800	1,450	95,883	金属・鉱業	
CIMIC GROUP LTD	117	180	411	27,182	建設・土木	
COLES GROUP LTD	1,610	1,760	2,960	195,647	食品・生活必需品小売り	
WISETECH GLOBAL LTD	—	210	332	21,998	ソフトウェア	
小 計	株 数	金 額	101,530	116,038	163,997	10,838,587
	銘柄 数 < 比 率 >		61	61	—	< 1.9% >
(ニュージーランド)			千ニュージーランドドル			
RYMAN HEALTHCARE LTD	580	580	593	38,424	ヘルスケア・プロバイダー/ヘルスケア・サービス	
A2 MILK CO LTD	1,060	1,170	1,979	128,201	食品	
FISHER & PAYKEL HEALTHCARE CORPORATION L	740	860	2,610	169,030	ヘルスケア機器・用品	
FLETCHER BUILDING LTD	1,126	1,500	480	31,084	建設資材	

銘柄	期首(前期末)		当 期 末		業 種 等
	株 数	株 数	評 価 額	評 価 額	
			外貨建金額	邦貨換算金額	
(ニュージーランド)	百株	百株	千ニュージーランドドル	千円	
SPARK NEW ZEALAND LTD	2,600	3,070	1,252	81,115	各種電気通信サービス
MERCURY NZ LTD	—	1,000	424	27,458	電力
AUCKLAND INTL AIRPORT LTD	1,300	1,520	796	51,580	運送インフラ
MERIDIAN ENERGY LTD	1,590	2,010	810	52,457	独立系発電事業者・エネルギー販売業者
小 計	株 数 ・ 金 額	8,996	11,710	8,946	579,352
	銘柄 数 < 比 率 >	7	8	—	<0.1%>
(イスラエル)			千新シエケル		
BANK HAPOALIM BM	1,410	1,830	3,806	115,942	銀行
BANK LEUMI LE-ISRAEL	2,140	2,380	4,522	137,740	銀行
BEZEQ THE ISRAELI TELECOM CP	2,800	—	—	—	各種電気通信サービス
ELBIT SYSTEMS LTD	36	36	1,641	50,003	航空宇宙・防衛
ISRAEL DISCOUNT BANK-A	—	1,720	1,752	53,386	銀行
ISRAEL CHEMICALS LIMITED	910	1,250	1,368	41,692	化学
NICE LTD	86	95	5,147	156,780	ソフトウェア
MIZRAHI TEFAHOT BANK LTD	170	230	1,499	45,677	銀行
AZRIELI GROUP	65	65	1,300	39,598	不動産管理・開発
小 計	株 数 ・ 金 額	7,617	7,606	21,038	640,821
	銘柄 数 < 比 率 >	8	8	—	<0.1%>
合 計	株 数 ・ 金 額	1,528,975	1,720,128	—	532,708,715
	銘柄 数 < 比 率 >	1,248	1,252	—	<95.8%>

* 邦貨換算金額は、期末の時価をわが国の対顧客電信売買相場の仲値により邦貨換算したものです。

* 邦貨換算金額欄の< >内は、純資産総額に対する各国別株式評価額の比率。

* 株数・評価額の単位未満は切り捨て。ただし、単位未満の場合は小数で記載。

* 銘柄コード等の変更があった銘柄は、別銘柄として掲載しております。

外国投資信託証券

銘柄	期首(前期末)		当 期 末		
	口 数	口 数	評 価 額		比 率
			外貨建金額	邦貨換算金額	
(アメリカ)	口	口	千米ドル	千円	%
AGNC INVESTMENT CORP	71,000	80,000	934	101,690	0.0
ALEXANDRIA REAL ESTATE EQUIT	14,400	17,900	2,589	281,786	0.1
AMERICAN TOWER CORP	60,200	69,400	16,002	1,741,525	0.3
ANNALY CAPITAL MANAGEMENT	196,000	214,000	1,213	132,052	0.0
AVALONBAY COMMUNITIES INC	19,200	21,900	3,330	362,511	0.1
BOSTON PROPERTIES	20,700	24,700	2,296	249,885	0.0
BROOKFIELD PROPERTY REIT INC CLASS A	15,000	—	—	—	—
CAMDEN PROPERTY TRUST	13,100	14,500	1,208	131,513	0.0
CROWN CASTLE INTL CORP	56,800	64,500	9,549	1,039,312	0.2
DIGITAL REALTY TRUST INC	27,800	40,700	5,690	619,271	0.1
DUKE REALTY CORP	47,800	56,600	1,870	203,580	0.0
EQUINIX INC	10,930	13,250	8,544	929,900	0.2
EQUITY LIFESTYLE PROPERTIES	—	26,500	1,499	163,234	0.0
EQUITY RESIDENTIAL	51,300	57,700	3,610	392,970	0.1
ESSEX PROPERTY TRUST INC	9,030	10,070	2,270	247,140	0.0
EXTRA SPACE STORAGE INC	17,900	20,700	2,002	217,956	0.0
FEDERAL REALTY INVS TRUST	9,800	11,100	832	90,600	0.0
HCP INC	66,100	—	—	—	—
HEALTHPEAK PROPERTIES INC	—	75,700	1,843	200,605	0.0
HOST HOTELS & RESORTS INC	100,000	109,000	1,244	135,469	0.0
INVITATION HOMES INC	45,000	85,000	1,801	196,019	0.0
IRON MOUNTAIN INC	38,300	43,100	1,071	116,560	0.0
KIMCO REALTY CORP	58,000	65,000	656	71,446	0.0
LIBERTY PROPERTY TRUST	19,800	—	—	—	—
MACERICH CO /THE	14,200	—	—	—	—
MEDICAL PROPERTIES TRUST INC	—	83,000	1,459	158,888	0.0
MID-AMERICA APARTMENT COMM	15,000	17,600	1,885	205,197	0.0
NATIONAL RETAIL PROPERTIES INC	22,000	27,900	919	100,017	0.0
OMEGA HEALTHCARE INVESTORS	—	32,200	856	93,180	0.0
PROLOGIS INC	86,300	114,500	9,489	1,032,770	0.2
PUBLIC STORAGE	21,500	24,500	4,939	537,613	0.1
REALTY INCOME CORP	39,300	49,900	2,651	288,528	0.1
REGENCY CENTERS CORP	21,000	26,200	1,046	113,911	0.0
SBA COMMUNICATIONS CORP	15,200	17,770	4,951	538,903	0.1
SL GREEN REALTY CORP	12,500	12,500	576	62,686	0.0
SIMON PROPERTY GROUP INC	42,300	47,900	2,695	293,333	0.1
SUN COMMUNITIES INC	—	14,300	1,749	190,362	0.0
UDR INC	36,700	46,300	1,746	190,064	0.0
VENTAS INC	49,200	56,800	1,635	177,966	0.0
VEREIT INC	125,000	160,000	796	86,715	0.0
VICI PROPERTIES INC	—	68,000	1,090	118,703	0.0
VORNADO REALTY TRUST	24,200	27,000	1,015	110,484	0.0
WP CAREY INC	21,500	27,400	1,625	176,858	0.0
WELLTOWER INC	51,700	63,100	2,977	323,993	0.1

銘柄	柄	期首(前期末)		当 期 末		
		口 数	口 数	評 価 額		比 率
				外貨建金額	邦貨換算金額	
(アメリカ)		口	口	千米ドル	千円	%
WEYERHAEUSER CO		100,500	115,000	1,949	212,136	0.0
小 計	口 数 ・ 金 額	1,666,260	2,153,190	116,120	12,637,351	
	銘柄 数 < 比 率 >	39	41	—	< 2.3% >	
(カナダ)				千カナダドル		
CAN APARTMENT PROP REAL ESTA		—	11,500	481	36,909	0.0
FIRST CAPITAL REAL ESTATE INVESTMENT		—	16,000	216	16,570	0.0
H&R REAL ESTATE INVSTMNT-UTS		20,000	20,000	171	13,113	0.0
RIOCAN REAL ESTATE INVST TR		22,000	22,000	357	27,350	0.0
SMARTCENTRES REAL ESTATE INV		11,000	11,000	204	15,647	0.0
小 計	口 数 ・ 金 額	53,000	80,500	1,430	109,591	
	銘柄 数 < 比 率 >	3	5	—	< 0.0% >	
(イギリス)				千英ポンド		
BRITISH LAND		128,000	128,000	416	55,495	0.0
HAMMERSON PLC		108,000	—	—	—	—
SEGRO PLC		145,000	176,000	1,319	175,935	0.0
LAND SECURITIES GROUP PLC		99,000	111,000	607	80,947	0.0
小 計	口 数 ・ 金 額	480,000	415,000	2,343	312,378	
	銘柄 数 < 比 率 >	4	3	—	< 0.1% >	
(ユーロ…フランス)				千ユーロ		
ICADE		5,100	5,200	378	45,256	0.0
KLEPIERRE		28,000	32,300	590	70,587	0.0
GECINA SA		6,400	7,100	864	103,299	0.0
COVIVIO		6,600	6,600	346	41,384	0.0
UNIBAIL-RODAMCO-WESTFIELD		19,100	21,400	1,049	125,513	0.0
ユ ー ロ 計	口 数 ・ 金 額	65,200	72,600	3,229	386,042	
	銘柄 数 < 比 率 >	5	5	—	< 0.1% >	
(香港)				千香港ドル		
LINK REIT		288,000	330,000	21,285	298,841	0.1
HK ELECTRIC INVESTMENTS -SS		370,000	370,000	2,797	39,272	0.0
小 計	口 数 ・ 金 額	658,000	700,000	24,082	338,114	
	銘柄 数 < 比 率 >	2	2	—	< 0.1% >	
(シンガポール)				千シンガポールドル		
CAPITALAND MALL TRUST		380,000	390,000	682	52,122	0.0
ASCENDAS REAL ESTATE INV TRT		380,000	440,800	1,194	91,229	0.0
CAPITALAND COMMERCIAL TRUST		369,972	439,972	655	50,064	0.0
SUNTEC REIT		300,000	300,000	372	28,409	0.0
MAPLETREE COMMERCIAL TRUST		—	370,000	673	51,427	0.0
小 計	口 数 ・ 金 額	1,429,972	1,940,772	3,578	273,253	
	銘柄 数 < 比 率 >	4	5	—	< 0.0% >	
(オーストラリア)				千豪ドル		
MIRVAC GROUP		490,000	660,000	1,320	87,238	0.0
GPT GROUP		256,000	285,000	1,014	67,054	0.0
LENDLEASE GROUP		77,000	88,000	902	59,671	0.0
STOCKLAND TRUST GROUP		348,000	348,000	803	53,128	0.0
DEXUS		140,000	171,000	1,539	101,712	0.0
GOODMAN GROUP		227,000	254,000	3,030	200,267	0.0
SCENTRE GROUP		723,000	870,000	1,283	84,809	0.0

銘 柄	期首(前期末)		当 期 末		
	口 数	口 数	評 価 額		比 率
			外貨建金額	邦貨換算金額	
(オーストラリア) VICINITY CENTRES	口 480,000	口 470,000	千豪ドル 458	千円 30,285	% 0.0
小 計	口 数 ・ 金 額 2,741,000	3,146,000	10,352	684,168	
銘 柄 数 < 比 率 >	8	8	—	<0.1%>	
合 計	口 数 ・ 金 額 7,093,432	8,508,062	—	14,740,901	
銘 柄 数 < 比 率 >	65	69	—	<2.7%>	

*邦貨換算金額は、期末の時価をわが国の対顧客電信売買相場の仲値により邦貨換算したものです。

*比率は、純資産総額に対する評価額の比率。

*金額の単位未満は切り捨て。

*銘柄コード等の変更があった銘柄は、別銘柄として掲載しております。

先物取引の銘柄別期末残高

銘 柄 別			当 期 末	
			買 建 額	売 建 額
外 国	株式先物取引		百万円	百万円
		CAN60	279	—
		EURO50	905	—
		FT100	436	—
		SPI200	180	—
		SPEMINI	5,996	—
		SWISSMKT	314	—

*単位未満は切り捨て。

*邦貨換算金額は、期末の時価をわが国の対顧客電信売買相場の仲値により邦貨換算したものです。

○投資信託財産の構成

(2020年3月31日現在)

項 目	当 期 末	
	評 価 額	比 率
株式	千円 532,708,715	% 94.0
投資証券	14,740,901	2.6
コール・ローン等、その他	19,044,821	3.4
投資信託財産総額	566,494,437	100.0

*金額の単位未満は切り捨て。

*当期末における外貨建て純資産（549,961,136千円）の投資信託財産総額（566,494,437千円）に対する比率は97.1%です。

*外貨建て資産は、期末の時価をわが国の対顧客電信売買相場の仲値により邦貨換算したものです。1米ドル=108.83円、1カナダドル=76.60円、1英ポンド=133.32円、1スイスフラン=113.21円、1スウェーデンクローナ=10.81円、1ノルウェークローネ=10.26円、1デンマーククローネ=16.01円、1ユーロ=119.55円、1香港ドル=14.04円、1シンガポールドル=76.37円、1豪ドル=66.09円、1ニュージーランドドル=64.76円、1新シッケル=30.46円。

○資産、負債、元本及び基準価額の状況 (2020年3月31日現在)

項目	当期末
	円
(A) 資産	572,404,457,892
コール・ローン等	15,096,264,525
株式(評価額)	532,708,715,674
投資証券(評価額)	14,740,901,142
未収入金	6,512,762,172
未収配当金	962,507,146
差入委託証拠金	2,383,307,233
(B) 負債	16,380,641,803
未払金	16,130,112,047
未払解約金	245,599,738
未払利息	11,518
その他未払費用	4,918,500
(C) 純資産総額(A-B)	556,023,816,089
元本	230,777,414,749
次期繰越損益金	325,246,401,340
(D) 受益権総口数	230,777,414,749口
1万口当たり基準価額(C/D)	24,094円

(注) 期首元本額は207,721,483,594円、期中追加設定元本額は56,924,689,531円、期中一部解約元本額は33,868,758,376円、1口当たり純資産額は2.4094円です。

○損益の状況 (2019年4月2日～2020年3月31日)

項目	当期
	円
(A) 配当等収益	12,940,662,190
受取配当金	12,855,664,954
受取利息	42,925,608
その他収益金	45,462,550
支払利息	△ 3,390,922
(B) 有価証券売買損益	△ 80,856,550,657
売買益	31,778,609,458
売買損	△112,635,160,115
(C) 先物取引等取引損益	△ 563,715,596
取引益	2,176,335,441
取引損	△ 2,740,051,037
(D) 保管費用等	△ 60,024,967
(E) 当期損益金(A+B+C+D)	△ 68,539,629,030
(F) 前期繰越損益金	358,713,626,420
(G) 追加信託差損益金	97,476,543,113
(H) 解約差損益金	△ 62,404,139,163
(I) 計(E+F+G+H)	325,246,401,340
次期繰越損益金(I)	325,246,401,340

*損益の状況の中で(B)有価証券売買損益および(C)先物取引等取引損益は期末の評価換えによるものを含みます。

*損益の状況の中で(G)追加信託差損益金とあるのは、信託の追加設定の際、追加設定をした価額から元本を差し引いた差額分をいいます。

*損益の状況の中で(H)解約差損益金とあるのは、中途解約の際、元本から解約価額を差し引いた差額分をいいます。

○当マザーファンドを投資対象とする投資信託の当期末元本額

ファンド名	当期末
	元本額
	円
野村外国株式インデックスファンド・MSCI-KOKUSAI(確定拠出年金向け)	67,352,314,919
野村外国株インデックス Bコース(野村投資一任口座向け)	36,321,368,128
野村DC外国株式インデックスファンド・MSCI-KOKUSAI	22,255,621,713
野村FoFs用・外国株式MSCI-KOKUSAIインデックスファンド(適格機関投資家専用)	16,200,200,467
マイバランス50(確定拠出年金向け)	10,232,027,680
マイバランス70(確定拠出年金向け)	8,902,069,455
のむらップ・ファンド(普通型)	8,834,948,702
野村世界6資産分散投信(分配コース)	6,135,950,276
のむらップ・ファンド(積極型)	5,764,474,434
野村インデックスファンド・外国株式	5,085,341,526
野村世界6資産分散投信(安定コース)	4,660,174,843
野村世界6資産分散投信(成長コース)	4,420,419,039
野村つみたて外国株投信	4,278,259,185
野村外国株(含む新興国)インデックス Bコース(野村投資一任口座向け)	3,653,207,390
マイバランス30(確定拠出年金向け)	3,019,550,038
野村グローバル・インデックス・バランス75VA(適格機関投資家専用)	2,961,246,485
グローバル・インデックス・バランス60VA(適格機関投資家専用)	2,177,660,268
マイバランスDC50	2,046,408,931

ファンド名	当期末
	元本額
	円
マイ・ロード	1,600,015,897
マイバランスDC70	1,584,081,235
野村外国株インデックス Bコース(野村SMA・EW向け)	1,570,017,565
ファンドラップ(ウエルス・スクエア)外国株式	1,246,658,042
ノムラFoFs用インデックスファンド・外国株式(適格機関投資家専用)	1,240,519,467
のむらップ・ファンド(保守型)	1,222,162,509
グローバル・インデックス・バランス40VA(適格機関投資家専用)	1,151,069,845
マイバランスDC30	1,099,765,570
野村6資産均等バランス	643,512,929
野村世界6資産分散投信(配分変更コース)	607,510,683
野村外国株式インデックスファンド	518,274,940
NEXT FUNDS 外国株式・MSCI-KOKUSAI指数(為替ヘッジなし)連動型上場投信	485,371,313
のむらップ・ファンド(やや積極型)	440,681,091
マイターゲット2050(確定拠出年金向け)	275,786,534
グローバル・インデックス・バランス25VA(適格機関投資家専用)	246,564,408
マイターゲット2030(確定拠出年金向け)	228,702,850
のむらップ・ファンド(やや保守型)	223,325,959
野村DC運用戦略ファンド	216,326,337

ファンド名	当期末
	元本額
	円
グローバル・インデックス・バランス50VA (適格機関投資家専用)	180,296,083
マイターゲット2040 (確定拠出年金向け)	174,633,368
バランスセレクト70	155,428,916
野村グローバル・インデックス・バランス50VA (適格機関投資家専用)	153,679,384
バランスセレクト50	144,817,704
野村インデックスファンド・海外5資産バランス	129,365,827
マイターゲット2035 (確定拠出年金向け)	93,721,552
世界6資産分散ファンド	67,538,180
マイターゲット2045 (確定拠出年金向け)	62,582,474
野村資産設計ファンド2040	60,883,618
野村ワールド・インデックス・バランス50VA (適格機関投資家専用)	49,066,901
バランスセレクト30	45,606,729
野村世界バランス25VA (適格機関投資家専用)	44,016,998
野村グローバル・インデックス・バランス25VA (適格機関投資家専用)	41,225,030
野村資産設計ファンド2030	37,195,280
野村MSCI-KOKUSAIインデックスファンド (適格機関投資家専用)	30,720,896
野村資産設計ファンド2025	30,275,301
マイターゲット2060 (確定拠出年金向け)	30,055,352
インデックス・ブレンド (タイプV)	29,087,179
野村資産設計ファンド2035	28,812,214
マイターゲット2055 (確定拠出年金向け)	26,822,093
野村世界6資産分散投信 (DC) 成長コース	23,250,293
インデックス・ブレンド (タイプIII)	22,713,083
野村資産設計ファンド2020	18,389,209
野村外国株式インデックスファンド (適格機関投資家専用)	16,933,862
野村資産設計ファンド2015	16,224,931
野村DC運用戦略ファンド (マイルド)	15,363,144

ファンド名	当期末
	元本額
	円
ネクストコア	15,297,514
野村資産設計ファンド2050	14,984,107
野村世界インデックス・バランス40VA (適格機関投資家専用)	14,057,350
バランスセレクト70 (確定拠出年金向け)	12,569,368
バランスセレクト50 (確定拠出年金向け)	11,389,463
野村世界6資産分散投信 (DC) 安定コース	10,685,299
野村資産設計ファンド2045	9,067,287
インデックス・ブレンド (タイプIV)	7,480,531
ワールド・インデックス・ファンドVAバランス型 (適格機関投資家専用)	6,606,701
野村世界6資産分散投信 (DC) インカムコース	5,768,243
野村資産設計ファンド2060	4,928,471
野村ターゲットデットファンド2016 2026-2028年目標型	4,900,497
インデックス・ブレンド (タイプII)	3,672,056
野村ワールド・インデックス・バランス35VA (適格機関投資家専用)	3,286,325
インデックス・ブレンド (タイプI)	2,914,635
野村資産設計ファンド (DC・つみたてN I S A) 2030	2,756,083
ワールド・インデックス・ファンドVA安定型 (適格機関投資家専用)	2,662,077
野村ターゲットデットファンド2016 2029-2031年目標型	2,203,199
野村資産設計ファンド (DC・つみたてN I S A) 2050	2,110,719
野村資産設計ファンド (DC・つみたてN I S A) 2040	2,088,740
バランスセレクト30 (確定拠出年金向け)	1,982,969
野村ターゲットデットファンド2016 2032-2034年目標型	1,775,244
ワールド・インデックス・ファンドVA積極型 (適格機関投資家専用)	1,595,704
野村ターゲットデットファンド2016 2035-2037年目標型	1,124,486
野村資産設計ファンド (DC・つみたてN I S A) 2060	667,236
野村スリーゼロ先進国株式投信	415,117
野村OF用・ターゲット・リターン・資産バランス (2%コース向け) (適格機関投資家専用)	129,074

〇お知らせ

該当事項はございません。

新興国株式マザーファンド

運用報告書

第12期（決算日2020年5月11日）

作成対象期間（2019年5月11日～2020年5月11日）

受益者のみなさまへ

平素は格別のご愛顧を賜り、厚く御礼申し上げます。
当作成対象期間の運用状況等についてご報告申し上げます。
今後とも一層のお引立てを賜りますよう、お願い申し上げます。

●当ファンドの仕組みは次の通りです。

運用方針	MSCIエマージング・マーケット・インデックス（配当込み・円換算ベース）の中長期的な動きを概ね捉える投資成果を目指して運用を行います。外貨建て資産については、原則として為替ヘッジを行いません。
主な投資対象	新興国の株式（DR（預託証書）を含みます。）を主要投資対象とします。
主な投資制限	株式への投資割合には制限を設けません。外貨建て資産への投資割合には制限を設けません。

野村アセットマネジメント

東京都中央区日本橋 1-12-1

<http://www.nomura-am.co.jp/>

○最近5期の運用実績

決算期	基準価額		ベンチマーク		株式組入比率	株先物比率	投資信託証券組入比率	純資産総額
	円	騰落率	円	騰落率				
8期(2016年5月10日)	8,770	△28.3	88.42	△27.9	95.5	3.9	0.6	12,986
9期(2017年5月10日)	11,642	32.7	117.96	33.4	95.7	3.7	0.5	21,796
10期(2018年5月10日)	13,270	14.0	134.93	14.4	97.5	2.1	0.4	33,831
11期(2019年5月10日)	12,185	△8.2	124.66	△7.6	95.5	3.3	1.1	36,658
12期(2020年5月11日)	10,763	△11.7	110.86	△11.1	90.8	4.9	4.3	36,969

*株式組入比率には、新株予約権証券を含みます。

*株式先物比率は買い建て比率-売り建て比率。

*ベンチマーク (=「MSCIエマージング・マーケット・インデックス (配当込み・円換算ベース)」) は、MSCIエマージング・マーケット・インデックス (配当込み・ドルベース) をもとに当社が円換算したものです。なお指数算出にあたっては、基準価額への反映を考慮して、日本の営業日前日の指数値をもとにしています。

*MSCIエマージング・マーケット・インデックスは、MSCIが開発した、新興国で構成された浮動株数ベースの時価総額株価指数です。同指数の構成国や構成銘柄等については定期的に見直しが行なわれますので、変動することがあります。MSCI指数は、MSCIが独占的に所有しています。MSCI及びMSCI指数は、MSCI及びその関係会社のサービスマークであり、野村アセットマネジメント株式会社は特定の目的のためにその使用を許諾されています。ここに記載されたいかなるファンドも、MSCI、MSCIの関連会社及びMSCI指数の作成または編集に関与あるいは関係したその他の当事者のいかなる者がその合法性および適合性に関して判断したのではなく、また、これを発行、後援、推奨、販売、運用または宣伝するものでもなく、ここに記載されたいかなるファンドに関していかなる保証も行わず、いかなる責任も負いません。

請求目録見書には、MSCIが野村アセットマネジメント株式会社およびその関連するファンドと有する限定的な関係について、より詳細な記述があります。

(出所) MSCI、為替レート (対顧客電信売買相場仲値)

○当期中の基準価額と市況等の推移

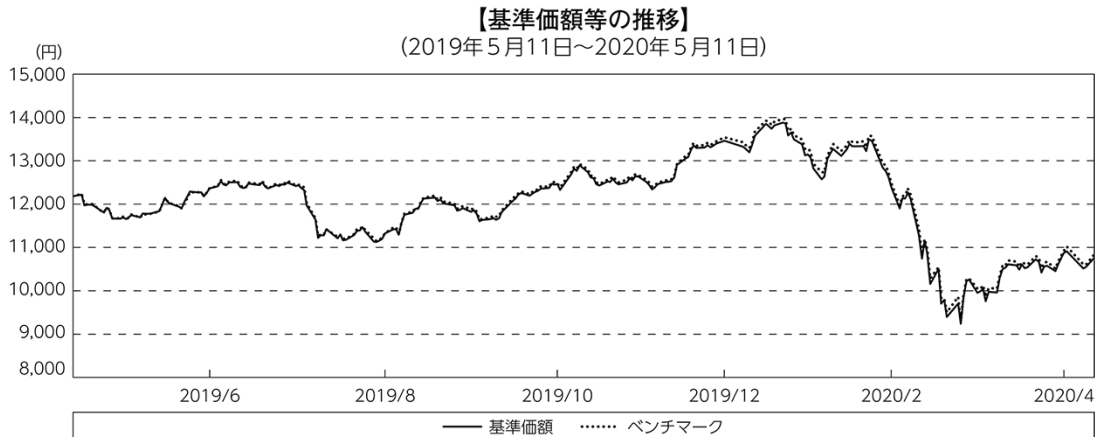
年月日	基準価額		ベンチマーク		株式組入比率	株先物比率	投資信託証券組入比率
	円	騰落率	円	騰落率			
(期首) 2019年5月10日	12,185	—	124.66	—	95.5	3.3	1.1
5月末	11,747	△3.6	120.32	△3.5	94.6	3.5	1.8
6月末	12,365	1.5	126.51	1.5	94.2	3.8	1.9
7月末	12,369	1.5	126.79	1.7	94.7	3.3	1.9
8月末	11,320	△7.1	115.84	△7.1	94.0	3.1	2.8
9月末	11,821	△3.0	121.53	△2.5	94.7	2.5	2.7
10月末	12,462	2.3	127.67	2.4	94.6	2.7	2.7
11月末	12,640	3.7	129.64	4.0	93.2	2.6	4.1
12月末	13,463	10.5	138.52	11.1	93.6	2.3	4.0
2020年1月末	12,822	5.2	132.28	6.1	93.4	2.5	4.0
2月末	12,384	1.6	127.62	2.4	91.7	3.7	4.5
3月末	9,986	△18.0	102.74	△17.6	90.9	4.5	4.4
4月末	10,873	△10.8	111.70	△10.4	91.1	4.6	4.2
(期末) 2020年5月11日	10,763	△11.7	110.86	△11.1	90.8	4.9	4.3

*騰落率は期首比です。

*株式先物比率は買い建て比率-売り建て比率。

◎運用経過

○期中の基準価額等の推移



(注) ベンチマークは、MSCIエマージング・マーケット・インデックス（配当込み・円換算ベース）です。作成期首の値が基準価額と同一となるように計算しております。

○基準価額の主な変動要因

新型コロナウイルスの感染拡大に伴う世界景気の減速懸念から投資家のリスク回避姿勢が強まり、新興国からの資金流出懸念が高まったことなどを背景に、基準価額は下落しました。

○投資環境

新興国株式市場は、期首より、米中貿易交渉の状況などを受け一進一退の展開となりました。2019年9月以降は米中貿易協議進展への期待などを受け上昇しました。2020年1月中旬以降は、新型コロナウイルスの感染拡大に伴う世界景気の減速懸念から投資家のリスク回避姿勢が強まり、新興国からの資金流出懸念が高まったことなどを背景に下落しました。

為替市場は、新型コロナウイルスの感染拡大に伴う世界景気の減速懸念などを背景に投資家のリスク回避姿勢が強まったことなどから、各国通貨が概ね対円で下落（円高）しました。

○当ファンドのポートフォリオ

「MSCIエマージング・マーケット・インデックス（配当込み・円換算ベース）」の中長期的な動きを概ね捉える投資成果を目指すため、新興国の株式（ETF（上場投資信託証券）やDR（預託証券）を含む）に幅広く分散投資し、株式先物への投資も一部行いました。期中の資金流入や「MSCIエマージング・マーケット・インデックス」の変更（銘柄入れ替え、比率変更など）に対応して適宜ポートフォリオの見直しを行い、実質株式比率は期を通じて高位を維持しました。なお、為替ヘッジ（為替の売り予約）は行いませんでした。

○当ファンドのベンチマークとの差異

今期の基準価額の騰落率は-11.7%となり、ベンチマークの-11.1%を0.6ポイント下回りました。

主な差異要因は以下の通りです。

（マイナス要因）

- ①コスト負担（売買コストや保管費用など）
- ②配当金に対する課税（ファンドでは税引き後の配当金が計上される一方、ベンチマークは税引き前で計算されるため）

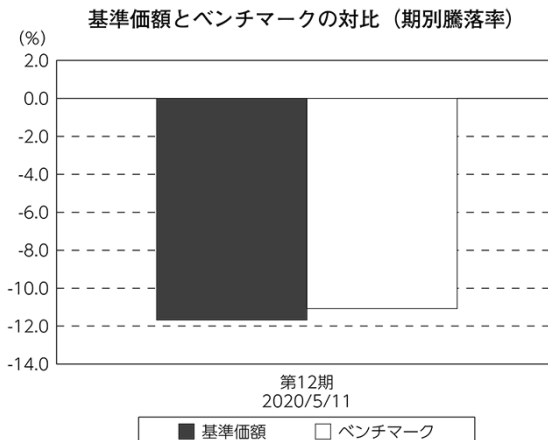
（その他の要因）

為替の評価時価による差異（ファンド評価に使用される為替レートとベンチマークの為替レートに時間差があり異なるため）

◎今後の運用方針

引き続き、「MSCIエマージング・マーケット・インデックス（配当込み・円換算ベース）」の中長期的な動きを概ね捉える投資成果を目指して運用を行います。

今後とも引き続きご愛顧賜りますよう、よろしくお願い申し上げます。



（注）ベンチマークは、MSCIエマージング・マーケット・インデックス（配当込み・円換算ベース）です。

○ 1 万口当たりの費用明細

(2019年5月11日～2020年5月11日)

項 目	当 期		項 目 の 概 要	
	金 額	比 率		
(a) 売 買 委 託 手 数 料	円 5	% 0.041	(a) 売買委託手数料＝期中の売買委託手数料÷期中の平均受益権口数 ※売買委託手数料は、有価証券等の売買の際、売買仲介人に支払う手数料	
(株 式)	(4)	(0.034)		
(新株予約権証券)	(0)	(0.000)		
(投資信託証券)	(0)	(0.002)		
(先物・オプション)	(1)	(0.005)		
(b) 有 価 証 券 取 引 税	2	0.019	(b) 有価証券取引税＝期中の有価証券取引税÷期中の平均受益権口数 ※有価証券取引税は、有価証券の取引の都度発生する取引に関する税金	
(株 式)	(2)	(0.019)		
(新株予約権証券)	(0)	(0.000)		
(投資信託証券)	(0)	(0.000)		
(c) そ の 他 費 用	11	0.088	(c) その他費用＝期中のその他費用÷期中の平均受益権口数	
(保 管 費 用)	(9)	(0.079)		保管費用は、海外における保管銀行等に支払う有価証券等の保管及び資金の送金・資産の移転等に要する費用
(そ の 他)	(1)	(0.010)		信託事務の処理に要するその他の諸費用
合 計	18	0.148		
期中の平均基準価額は、12,021円です。				

*各金額は項目ごとに円未満は四捨五入してあります。

*各比率は1万口当たりのそれぞれの費用金額(円未満の端数を含む)を期中の平均基準価額で除して100を乗じたもので、項目ごとに小数第3位未満は四捨五入してあります。

○売買及び取引の状況

(2019年5月11日～2020年5月11日)

株式

		買 付		売 付	
		株 数	金 額	株 数	金 額
外 国	カタール	百株 1,369 (12,674)	千カタールリヤル 2,984 (-)	百株 687	千カタールリヤル 1,010
	アメリカ	14,613 (269)	千米ドル 11,251 (101)	7,048	千米ドル 3,738
	イギリス	97	千英ポンド 100	47	千英ポンド 55
	トルコ	1,364 (126)	千トルコリラ 1,538 (-)	1,815	千トルコリラ 1,293
	ユーロ		千ユーロ		千ユーロ
	ギリシャ	2,645	270	320	62
	チェコ	187	千チェココルナ 2,770	19	千チェココルナ 920
	ハンガリー	35	千フォリント 31,779	10	千フォリント 14,014
	ポーランド	192	千ズロチ 1,592	215	千ズロチ 1,327
	香港	74,820 (694)	千香港ドル 90,879 (△ 235)	72,668 (1,382)	千香港ドル 47,324 (271)
	マレーシア	5,090	千リンギ 3,707	7,310	千リンギ 2,668
	タイ	30,963 (10,724)	千バーツ 100,419 (2,875)	3,808 (4,756)	千バーツ 24,447 (1,616)
	フィリピン	7,323 (150)	千フィリピンペソ 27,660 (-)	6,770	千フィリピンペソ 21,429
	インドネシア	22,254 (21,388)	千ルピア 12,653,538 (-)	19,082	千ルピア 8,059,754
	韓国	1,309 (55)	千ウォン 5,659,175 (67,796)	765 (9)	千ウォン 4,512,375 (21,135)
	台湾	23,390 (3,503)	千新台幣ドル 140,555 (3,194)	19,610 (1,037)	千新台幣ドル 113,309 (404)
	インド	7,513 (1,207)	千インドルピー 482,866 (10,991)	7,545 (270)	千インドルピー 200,645 (2,841)
	パキスタン	121	千パキスタトルピー 1,654	-	千パキスタトルピー -
	メキシコ	7,074 (-)	千メキシコペソ 17,645 (△ 184)	8,023	千メキシコペソ 18,672

		買 付		売 付	
		株 数	金 額	株 数	金 額
外 国	ブラジル	百株 6,011 (1,593)	千レアル 19,131 (△ 59)	百株 2,637	千レアル 8,129
	チリ	1,155 (1)	千チリペソ 85,951 (ー)	1,083	千チリペソ 83,515
	コロンビア	132	千コロンビアペソ 234,784	474	千コロンビアペソ 583,090
	アラブ首長国連邦	1,930	千UAEディルハム 541	1,444	千UAEディルハム 247
	エジプト	133	千エジプトポンド 962	ー	千エジプトポンド ー
	南アフリカ	4,491 (181)	千ランド 39,989 (ー)	2,768	千ランド 51,894
	サウジアラビア	10,454 (160)	千サウジアラビアリヤル 41,061 (ー)	403	千サウジアラビアリヤル 1,186

*金額は受け渡し代金。

*単位未満は切り捨て。

* () 内は株式分割、予約権行使、合併等による増減分で、上段の数字には含まれておりません。

新株予約権証券

		買 付		売 付	
		証 券 数	金 額	証 券 数	金 額
外 国	タイ	証券 ー (103,350)	千バーツ ー (ー)	証券 55,750 (55,750)	千バーツ 66 (ー)

*金額は受け渡し代金。

*単位未満は切り捨て。

* () 内は権利割当、権利行使および権利行使期間満了などによる増減分で、上段の数字には含まれておりません。

投資信託証券

銘柄		買付		売付	
		口数	金額	口数	金額
外国	アメリカ		千米ドル		千米ドル
	XTRACKERS HARVEST CSI300 CHINA A-SHS ETF	457,900	12,589	41,600	1,112
	小計	457,900	12,589	41,600	1,112
	メキシコ		千メキシコペソ		千メキシコペソ
	FIBRA UNO ADMINISTRACION SA	— (—)	— (△ 228)	—	—
	小計	— (—)	— (△ 228)	—	—
	南アフリカ		千ランド		千ランド
	FORTRESS REIT LTD-A	40,350	844	— (—)	— (80)
	FORTRESS REIT LTD-B	—	—	43,946	432
	REDEFINE PROPERTIES LTD	—	—	59,000	573
HYPROP INVESTMENTS LTD-UTS	—	—	13,650	930	
RESILIENT REIT LTD	— (1,281)	— (80)	16,373	901	
小計	40,350 (1,281)	844 (80)	132,969 (—)	2,837 (80)	

*金額は受け渡し代金。

*金額の単位未満は切り捨て。

* () 内は分割、合併、有償増資などによる増減分で、上段の数字には含まれておりません。

*銘柄コード等の変更があった銘柄は、別銘柄として掲載しております。

先物取引の種類別取引状況

種類別		買建		売建	
		新規買付額	決済額	新規売付額	決済額
外国	株式先物取引	百万円 12,361	百万円 11,602	百万円 —	百万円 —

*単位未満は切り捨て。

*外国の取引金額は、各月末（決算日の属する月については決算日）の対顧客電信売買相場の仲値により邦貨換算した金額の合計です。

○株式売買比率

(2019年5月11日～2020年5月11日)

株式売買金額の平均組入株式時価総額に対する割合

項 目	当 期
(a) 期中の株式売買金額	10,523,951千円
(b) 期中の平均組入株式時価総額	36,582,504千円
(c) 売買高比率 (a) / (b)	0.28

* (b)は各月末現在の組入株式時価総額の平均。

○利害関係人との取引状況等

(2019年5月11日～2020年5月11日)

利害関係人との取引状況

区 分	買付額等 A			売付額等 C		
	うち利害関係人 との取引状況B	$\frac{B}{A}$		うち利害関係人 との取引状況D	$\frac{D}{C}$	
為替直物取引	百万円 12,922	百万円 3,599	% 27.9	百万円 8,075	百万円 3,577	% 44.3

利害関係人とは、投資信託及び投資法人に関する法律第11条第1項に規定される利害関係人であり、当ファンドに係る利害関係人とは野村信託銀行です。

○組入資産の明細

(2020年5月11日現在)

外国株式

銘柄	期首(前期末)		当 期 末		業 種 等
	株 数	株 数	評 価 額		
			外貨建金額	邦貨換算金額	
(カタール)	百株	百株	千カタールリヤル	千円	
QATAR INSURANCE CO	100	1,000	197	5,762	保険
QATAR NATIONAL BANK	283	2,892	4,965	145,242	銀行
COMMERCIAL BANK OF QATAR	117	1,179	468	13,690	銀行
OOREDOO QSC	43	431	263	7,705	各種電気通信サービス
QATAR FUEL CO	—	347	558	16,330	石油・ガス・消耗燃料
QATAR ELECTRICITY & WATER CO	34	344	520	15,223	総合公益事業
QATAR INTERNATIONAL ISLAMIC INDUSTRIES QATAR	—	470	381	11,150	銀行
QATAR ISLAMIC BANK	111	1,117	854	24,994	コングロマリット
MASRAF AL RAYAN	65	804	1,217	35,604	銀行
BARWA REAL ESTATE CO	211	2,116	801	23,445	銀行
EZDAN HOLDING GROUP	113	1,130	320	9,386	不動産管理・開発
MESAIEED PETROCHEMICAL HOLDING	441	—	—	—	不動産管理・開発
	—	3,050	623	18,235	化学
小 計	株 数	金 額			
	銘柄 数 < 比 率 >				
	10	14,880	11,171	326,773	
(アメリカ)			千米ドル		
ALIBABA GROUP HOLDING-SP ADR	810	1,117	22,472	2,403,479	インターネット販売・通信販売
AUTOHOME INC-ADR	38	38	311	33,302	インタラクティブ・メディアおよびサービス
BAIDU INC - SPON ADR	174	178	1,784	190,893	インタラクティブ・メディアおよびサービス
BANCO DE CHILE-ADR	83	143	249	26,672	銀行
BANCO MACRO SA-ADR	—	38	70	7,522	銀行
BANCO SANTANDER CHILE-ADR	95	124	207	22,173	銀行
BANCOLOMBIA S. A. -SPONS ADR	73	73	183	19,598	銀行
BAOZUN INC-SPN ADR	23	23	68	7,313	インターネット販売・通信販売
BEST INC - ADR	—	86	45	4,837	航空貨物・物流サービス
CIA CERVECERIAS UNIDAS-ADR	40	40	55	5,929	飲料
CIA DE MINAS BUENAVENTUR-ADR	111	170	143	15,327	金属・鉱業
CTRIP.COM INTERNATIONAL -ADR	258	—	—	—	インターネット販売・通信販売
ECOPETROL SA-SPONSORED ADR	146	183	195	20,961	石油・ガス・消耗燃料
ENEL AMERICAS S. A-ADR	373	484	395	42,342	電力
ENEL CHILE SA-ADR	309	429	157	16,838	電力
58.COM INC-ADR	57	57	302	32,336	インタラクティブ・メディアおよびサービス
51JOB INC-ADR	13	13	84	9,015	専門サービス
GDS HOLDINGS LTD-ADR	32	43	273	29,205	情報技術サービス
GRUPO FINANCIERO GALICIA-ADR	—	74	60	6,436	銀行
HUAZHU GROUP LTD-SPON ADR	88	88	292	31,255	ホテル・レストラン・レジャー
HUTCHISON CHINA MEDITECH LTD - ADR	38	38	84	9,069	医薬品
HUYA INC-ADR	—	27	42	4,576	娯楽
ITAU CORPBANCA-ADR	54	54	22	2,431	銀行
IQIYI INC-ADR	91	91	159	17,060	娯楽
JOYY INC	—	42	233	24,999	インタラクティブ・メディアおよびサービス
JD.COM INC-ADR	466	480	2,246	240,299	インターネット販売・通信販売
STATE BANK OF INDIA-GDR	110	110	249	26,697	銀行
PJSC GAZPROM-ADR	3,317	3,428	1,709	182,799	石油・ガス・消耗燃料
LATAM AIRLINES GROUP-SP ADR	203	151	47	5,119	旅客航空輸送業
TRANSNEFT PJSC	0.21	0.21	38	4,138	石油・ガス・消耗燃料

銘柄	株数	株数	期末		業種等	
			評価額			
			外貨建金額	邦貨換算金額		
(アメリカ)	百株	百株	千米ドル	千円		
LUCKIN COFFEE INC - ADR	—	52	22	2,441	ホテル・レストラン・レジャー	
INNER MONGOLIA YITAI COAL-B	577	577	35	3,776	石油・ガス・消耗燃料	
MOBILE TELESYSTEMS PJSC-ADR	286	286	250	26,841	無線通信サービス	
MOMO INC-SPON ADR	88	88	197	21,166	インタラクティブ・メディアおよびサービス	
NTO INC ADR	—	409	154	16,490	自動車	
NETEASE INC-ADR	49	45	1,633	174,687	娯楽	
NEW ORIENTAL EDUCATION-SP ADR	91	94	1,199	128,330	各種消費者サービス	
NOAH HLDS LTD ADR	15	15	40	4,318	資本市場	
SHANGHAI LUJIAZUI FIN&TRAD-B	730	876	74	7,920	不動産管理・開発	
PINDUODUO INC ADR	132	130	709	75,913	インターネット販売・通信販売	
QUIMICA Y MINERA CHIL-SP ADR	74	74	171	18,321	化学	
SOUTHERN COPPER CORP	47	63	217	23,211	金属・鉱業	
TAL EDUCATION GROUP-ADR	227	246	1,350	144,411	各種消費者サービス	
TELECOM ARGENTINA SA-SP ADR	—	53	37	4,030	各種電気通信サービス	
TENCENT MUSIC ENTERTAINM-ADR	74	74	81	8,729	娯楽	
TRIP.COM GROUP LTD-ADR	—	294	738	78,985	インターネット販売・通信販売	
VIPSHOP HOLDINGS LTD - ADS	266	266	456	48,874	インターネット販売・通信販売	
WEIBO CORP-SPON ADR	34	34	124	13,268	インタラクティブ・メディアおよびサービス	
YPF S.A. -SPONSORED ADR	—	106	42	4,591	石油・ガス・消耗燃料	
YY INC-ADR	30	—	—	—	インタラクティブ・メディアおよびサービス	
YUM CHINA HOLDINGS INC	224	231	1,124	120,256	ホテル・レストラン・レジャー	
ZAI LAB LTD - ADR	—	23	153	16,371	バイオテクノロジー	
ZTO EXPRESS CAYMAN INC	216	209	651	69,628	航空貨物・物流サービス	
SURGUTNEFTEGAZ-SP ADR	1,229	1,037	508	54,344	石油・ガス・消耗燃料	
X 5 RETAIL GROUP NV-REGS GDR	85	85	257	27,544	食品・生活必需品小売り	
NOVATEK PJSC-SPONS GDR REG S	55	57	805	86,136	石油・ガス・消耗燃料	
NOVOLIPET STEEL - GDR REG S	73	73	124	13,344	金属・鉱業	
ROSNEFT OJSC - GDR	728	728	336	35,947	石油・ガス・消耗燃料	
PJSC ALROSA	1,760	1,760	149	15,997	金属・鉱業	
SEVERSTAL-GDR REG S	113	158	185	19,855	金属・鉱業	
MAGNITOGORS-SPON GDR REGS	107	107	71	7,690	金属・鉱業	
VTB BANK OJSC-GDR-REG S/WI	878	878	82	8,849	銀行	
DP WORLD PLC	110	110	175	18,811	運送インフラ	
MAGNIT PJSC-SPON GDR REGS	205	197	222	23,766	食品・生活必需品小売り	
INTER RAO UES PJSC	16,690	22,800	151	16,201	電力	
PJSC SBERBANK OF RUSSIA	6,734	6,733	1,797	192,247	銀行	
PJSC PHOSAGRO-GDR REG S	70	70	86	9,221	化学	
MOSCOW EXCHANGE MICEX-RTS PJSC	851	851	147	15,767	資本市場	
PJSC MMC NORILSK NICKEL-ADR	401	395	1,081	115,625	金属・鉱業	
POLYUS PJSC-REG S-GDR	39	33	267	28,633	金属・鉱業	
TATNEFT-SPONSORED ADR	162	162	719	76,933	石油・ガス・消耗燃料	
LUKOIL PJSC-SPON ADR	307	271	1,781	190,537	石油・ガス・消耗燃料	
CREDICORP LTD	43	43	633	67,765	銀行	
SINA CORP	41	41	140	14,984	インタラクティブ・メディアおよびサービス	
GLOBANT SA	—	25	313	33,487	ソフトウェア	
小計	株数・金額 銘柄数<比率>	40,861 63	48,695 73	51,696 —	5,528,897 <15.0%>	
(イギリス)			千英ポンド			
POLYMETAL INTERNATIONAL PLC	100	150	246	32,760	金属・鉱業	
小計	株数・金額 銘柄数<比率>	100 1	150 1	246 —	32,760 <0.1%>	

銘柄	期首(前期末)		当 期 末		業 種 等	
	株 数	株 数	評 価 額			
			外貨建金額	邦貨換算金額		
(トルコ)	百株	百株	千トルコリラ	千円		
AKBANK T. A. S	1,980	2,050	1,139	17,199	銀行	
ANADOLU EFES BIRACTLIK VE MALT SANAYII	127	127	217	3,275	飲料	
ARCELIK A. S	145	145	223	3,379	家庭用耐久財	
ASELSAN ELEKTRONIK SANAYI	207	207	549	8,289	航空宇宙・防衛	
EREGLI DEMIR VE CELIK FABRIK	782	1,110	893	13,483	金属・鉱業	
FORD OTOMOTIVE SANAYI AS	33	33	182	2,747	自動車	
KOC HLDGS	530	530	793	11,972	コングロマリット	
PETKIM PETROKIMYA HOLDING AS	413	—	—	—	化学	
TURK SISE VE CAM FABRIKALARI AS	423	—	—	—	コングロマリット	
TURK HAVA YOLLARI AO	321	321	341	5,148	旅客航空輸送業	
TURKCELL ILETISIM HIZMET AS	770	770	1,031	15,569	無線通信サービス	
TURKIYE GARANTI BANKASI	1,421	1,421	1,117	16,861	銀行	
TURKIYE IS BANKASI AS-C	918	918	447	6,746	銀行	
TUPRAS-TURKIYE PETROL RAFINE	83	83	705	10,639	石油・ガス・消耗燃料	
HACI OMER SABANCI HOLDING	478	750	600	9,065	各種金融サービス	
BIM BIRLESIK MAGAZALAR AS	126	300	1,530	23,087	食品・生活必需品小売り	
TAV HAVALIMANLARI HOLDING AS	96	96	167	2,521	運送インフラ	
TURKIYE HALK BANKASI	328	—	—	—	銀行	
小 計	株 数 ・ 金 額	9,188	8,864	9,939	149,988	
	銘柄 数 < 比 率 >	18	15	—	< 0.4% >	
(ユーロ…ギリシャ)				千ユーロ		
HELLENIC TELECOM	167	167	190	22,122	各種電気通信サービス	
MOTOR OIL (HELLAS) SA	38	38	48	5,571	石油・ガス・消耗燃料	
OPAP SA	131	131	104	12,163	ホテル・レストラン・レジャー	
JUMBO SA	67	67	96	11,159	専門小売り	
TITAN CEMENT CO	25	—	—	—	建設資材	
FF GROUP	20	20	1	226	繊維・アパレル・贅沢品	
NATIONAL BANK OF GREECE	—	330	37	4,317	銀行	
TITANCEMENT INTERNATIONAL	—	25	29	3,464	建設資材	
EUROBANK ERGASIAS SERVICES AND HOLDINGS	—	1,620	53	6,231	銀行	
ALPHA BANK A. E.	764	1,140	69	8,008	銀行	
ユ ー ロ 計	株 数 ・ 金 額	1,214	3,540	631	73,265	
	銘柄 数 < 比 率 >	7	9	—	< 0.2% >	
(チェコ)				千チェココルナ		
KOMERCNI BANKA AS	50	50	2,651	11,294	銀行	
CEZ AS	95	117	5,475	23,326	電力	
MONETA MONEY BANK AS	273	420	2,112	8,999	銀行	
小 計	株 数 ・ 金 額	418	587	10,239	43,620	
	銘柄 数 < 比 率 >	3	3	—	< 0.1% >	
(ハンガリー)				千フォリント		
OTP BANK NYRT	136	144	133,200	44,209	銀行	
RICHTER GEDEON NYRT	84	103	71,121	23,605	医薬品	
MOL HUNGARIAN OIL AND GAS PLC	250	250	51,050	16,943	石油・ガス・消耗燃料	
小 計	株 数 ・ 金 額	471	497	255,371	84,757	
	銘柄 数 < 比 率 >	3	3	—	< 0.2% >	
(ポーランド)				千ズロチ		
BANK MILLENNIUM SA	358	358	82	2,101	銀行	
MBANK	9	9	169	4,321	銀行	
BANK HANDLOWY W WARSZAWIE SA	20	—	—	—	銀行	
KGHM POLSKA MIEDZ S. A.	97	99	762	19,438	金属・鉱業	
BANK PEKAO SA	105	105	525	13,388	銀行	
ORANGE POLSKA SA	391	391	261	6,678	各種電気通信サービス	

銘柄	期首(前期末)		当 期 末		業 種 等
	株 数	株 数	評 価 額		
			外貨建金額	邦貨換算金額	
(ポーランド)	百株	百株	千ズロチ	千円	
POLSKI KONCERN NAFTOWY S. A.	188	188	1,181	30,115	石油・ガス・消耗燃料
LPP SA	0.94	0.94	597	15,232	繊維・アパレル・贅沢品
SANTANDER BANK POLSKA SA	20	28	436	11,127	銀行
CD PROJEKT RED SA	40	40	1,447	36,923	娯楽
PKO BANK POLSKI SA	564	562	1,183	30,181	銀行
CCC SA	15	15	63	1,614	繊維・アパレル・贅沢品
GRUPA LOTOS SA	68	68	412	10,518	石油・ガス・消耗燃料
POLSKIE GORNICTWO NAFTOWE I	977	977	363	9,276	石油・ガス・消耗燃料
CYFROWY POLSAT SA	189	189	467	11,913	メディア
POLSKA GRUPA ENERGETYCZNA SA	517	517	199	5,098	電力
POWSZECHNY ZAKLAD UBEZPIECZE	375	375	1,128	28,773	保険
JASTRZEBSKA SPOLKA WEGLOWA S	25	—	—	—	金属・鉱業
ALIOR BANK SA	48	—	—	—	銀行
DINO POLSKA SA	24	38	648	16,548	食品・生活必需品小売り
AMREST HOLDINGS SE	—	48	119	3,047	ホテル・レストラン・レジャー
小 計	株 数 銘 柄 数 < 比 率 >	4,035 20	4,012 18	10,051 —	256,302 <0.7%>
(香港)			千香港ドル		
JIANGXI COPPER COMPANY LTD-H	980	980	719	9,926	金属・鉱業
JIANGSU EXPRESS CO LTD-H	680	680	644	8,896	運送インフラ
CHINA SOUTHERN AIRLINES H	1,060	1,060	365	5,046	旅客航空輸送業
ANGANG STEEL CO LTD-H	580	—	—	—	金属・鉱業
CHINA MOBILE LTD	3,835	3,945	23,314	321,746	無線通信サービス
ANHUI CONCH CEMENT CO. LTD-H	820	770	4,585	63,277	建設資材
DATANG INTERNATIONAL POWER GEN-H	1,660	1,660	175	2,428	独立系発電事業者・エネルギー販売業者
BEIJING ENTERPRISES HOLDINGS LTD	360	360	973	13,438	ガス
HUANENG POWER INTL INC-H	2,380	2,380	644	8,900	独立系発電事業者・エネルギー販売業者
YANZHOU COAL MINING-H	960	960	569	7,856	石油・ガス・消耗燃料
HENGAN INTL GROUP CO LTD	445	445	2,890	39,885	パーソナル用品
HUADIAN POWER INTL CORP-H	880	880	220	3,036	独立系発電事業者・エネルギー販売業者
CHINA EASTERN AIRLINES CO-H	760	760	220	3,041	旅客航空輸送業
BRILLIANCE CHINA AUTOMOTIVE	2,180	2,180	1,637	22,593	自動車
CSPC PHARMACEUTICAL GROUP LIMITED	2,920	3,060	4,822	66,551	医薬品
CHINA OVERSEAS LAND & INVESTMENT	2,340	2,440	6,295	86,873	不動産管理・開発
CHINA RESOURCES LAND LTD	1,704	2,004	6,213	85,749	不動産管理・開発
CITIC LTD	3,620	3,620	2,830	39,065	コングロマリット
CHINA TRAVEL INTL INV HK	1,180	—	—	—	ホテル・レストラン・レジャー
BEIJING CAPITAL INTERNATIONAL AIRPORT-H	980	980	505	6,978	運送インフラ
LENOVO GROUP LTD	4,260	4,980	2,161	29,826	コンピュータ・周辺機器
PETROCHINA CO LTD-H	12,840	14,000	3,780	52,164	石油・ガス・消耗燃料
CHINA UNICOM HONGKONG LTD	3,780	3,780	1,882	25,977	各種電気通信サービス
CHINA TAIPING INSURANCE HOLDING	1,034	1,034	1,320	18,220	保険
CHINA PETROLEUM & CHEMICAL-H	16,309	16,929	6,263	86,439	石油・ガス・消耗燃料
TONG REN TANG TECHNOLOGIES-H	310	—	—	—	医薬品
TRAVELSKY TECHNOLOGY LTD-H	660	660	905	12,496	情報技術サービス
KINGDEE INTL SOFTWARE GROUP CO LTD	1,420	1,420	1,658	22,888	ソフトウェア
ENN ENERGY HOLDINGS LTD	496	496	4,406	60,816	ガス
KUNLUN ENERGY COMPANY LTD	1,860	1,860	935	12,911	ガス
TOWNGAS CHINA COMPANY LTD	530	530	189	2,618	ガス
COSCO SHIPPING PORTS LTD	1,020	1,020	415	5,728	運送インフラ
YUEXIU PROPERTY CO LTD	3,700	3,700	536	7,403	不動産管理・開発
CHINA MERCHANTS PORT HOLDING	820	820	836	11,542	運送インフラ

銘柄	期首(前期末)		当 期 末		業 種 等
	株 数	株 数	評 価 額		
			外貨建金額	邦貨換算金額	
(香港)	百株	百株	千香港ドル	千円	
ALUMINUM CORP OF CHINA LTD-H	2,100	2,100	338	4,665	金属・鉱業
WHARF(HOLDING)	—	840	1,216	16,785	不動産管理・開発
CHINA EVERBRIGHT LTD	480	480	569	7,856	資本市場
CHINA GAS HOLDINGS LTD	1,174	1,756	4,908	67,730	ガス
KINGBOARD HOLDINGS LTD	430	430	823	11,357	電子装置・機器・部品
GEELY AUTOMOBILE HOLDINGS LT	3,010	3,420	4,432	61,166	自動車
SHENZHEN INVESTMENT LTD	1,760	1,760	432	5,974	不動産管理・開発
CHINA RESOURCES GAS GROUP LT	520	560	2,363	32,612	ガス
BYD CO LTD-H	440	440	2,059	28,416	自動車
CHINA TELECOM CORP LTD-H	8,560	8,660	2,242	30,952	各種電気通信サービス
CHINA OILFIELD SERVICES LTD-H	1,000	1,000	620	8,556	エネルギー設備・サービス
SINOTRANS LIMITED-H	1,110	1,110	194	2,680	航空貨物・物流サービス
MAANSHAN IRON & STEEL CO LTD - H	1,340	1,340	318	4,401	金属・鉱業
CHINA EVERBRIGHT INTL LTD	2,110	2,810	1,281	17,682	商業サービス・用品
LEE & MAN PAPER MANUFACTURIN	780	780	343	4,746	紙製品・林産品
PICC PROPERTY & CASUALTY -H	4,344	4,344	3,145	43,403	保険
AVICHINA INDUSTRY&TECH-H	1,120	2,020	616	8,502	航空宇宙・防衛
CHINA RESOURCES POWER HOLDING	1,080	1,500	1,350	18,630	独立系発電事業者・エネルギー販売業者
GREAT WALL MOTOR COMPANY-H	1,665	2,380	1,299	17,932	自動車
CHINA LIFE INSURANCE CO-H	4,670	4,920	7,675	105,917	保険
ZIJIN MINING GROUP CO-H	3,470	3,470	1,152	15,898	金属・鉱業
MMG LTD	1,320	—	—	—	金属・鉱業
CHINA ORIENTAL GROUP COMPANY LIMITED	860	—	—	—	金属・鉱業
SHANDONG WEIGAO GP MEDICAL-H	1,160	1,160	1,424	19,657	ヘルスケア機器・用品
WEICHAI POWER CO LTD-H	1,178	1,178	1,759	24,287	機械
COSCO SHIPPING ENERGY TRANSPORTATION-H	660	660	290	4,007	石油・ガス・消耗燃料
SINOPEC SHANGHAI PETROCHEM-H	2,060	2,060	422	5,827	化学
SHANGHAI INDUSTRIAL HOLDINGS	300	300	388	5,357	コングロマリット
SHENZHEN EXPRESSWAY-H	—	320	273	3,780	運送インフラ
TINGYI (CAYMAN ISLN)HLDG CO	1,180	1,180	1,633	22,537	食品
TSING TAO BREWERY CO-H	200	240	1,219	16,824	飲料
GUANGDONG INVESTMENT	1,840	1,840	2,903	40,068	水道
CHINA TRADITIONAL CHINESE MEDICINE	1,240	1,240	421	5,818	医薬品
CHINA RESOURCES BEER HOLDIN	873	933	3,751	51,777	飲料
ZHEJIANG EXPRESSWAY-H	1,140	1,140	702	9,690	運送インフラ
CHINA COMMON RICH RENEWABLE ENERGY	—	3,670	19	268	半導体・半導体製造装置
CNOOC LTD	11,090	11,710	10,222	141,075	石油・ガス・消耗燃料
SINO BIOPHARMACEUTICAL	4,330	4,580	5,441	75,086	医薬品
CHINA MENGNIU DAIRY CO	1,720	1,800	4,968	68,558	食品
PING AN INSURANCE GROUP CO-H	3,255	3,585	28,178	388,857	保険
LI NING CO LTD	—	1,360	3,563	49,172	繊維・アパレル・贅沢品
BEIJING ENTERPRISES WATER GR	3,170	2,470	721	9,953	水道
GOME RETAIL HODINGS LTD	5,233	5,233	476	6,572	専門小売り
CHINA POWER INTERNATIONAL DEVELOPMENT	2,400	2,400	379	5,232	独立系発電事業者・エネルギー販売業者
AIR CHINA LIMITED-H	1,020	1,020	521	7,192	旅客航空輸送業
ZTE CORP-H	580	472	1,119	15,454	通信機器
SHANGHAI ELECTRIC GRP CO L-H	1,260	1,260	292	4,034	電気設備
CHINA SHENHUA ENERGY CO - H	2,030	2,310	3,118	43,035	石油・ガス・消耗燃料
COSCO SHIPPING HOLDINGS CO LTD - H	1,400	1,400	298	4,115	海運業
BANK OF COMMUNICATIONS CO-H	5,817	5,977	2,905	40,092	銀行
CHINA STATE CONSTRUCTION INT	1,532	1,532	950	13,112	建設・土木
CHINA CONSTRUCTION BANK-H	60,360	62,080	38,241	527,729	銀行

銘柄	期首(前期末)		当 期 末		業 種 等
	株 数	株 数	評 価 額		
			外貨建金額	邦貨換算金額	
(香港)	百株	百株	千香港ドル	千円	
SHENZHOU INTERNATIONAL GROUP	484	501	4,576	63,157	繊維・アパレル・贅沢品
DONGFENG MOTOR GRP CO LTD-H	1,840	1,840	988	13,635	自動車
AGILE PROPERTY HOLDINGS LTD	940	940	832	11,493	不動産管理・開発
NINE DRAGONS PAPER HOLDINGS	1,010	1,010	730	10,077	紙製品・林産品
CHINA NATIONAL BUILDING MA-H	2,350	2,350	2,317	31,975	建設資材
BANK OF CHINA LTD-H	49,230	50,970	14,832	204,685	銀行
SHUI ON LAND LTD	1,970	1,970	265	3,670	不動産管理・開発
SHIMAO PROPERTY HOLDINGS LTD	720	720	2,235	30,851	不動産管理・開発
GREENTOWN CHINA HOLDINGS	470	—	—	—	不動産管理・開発
GUANGZHOU R&F PROPERTIES-H	504	800	768	10,598	不動産管理・開発
CHINA MERCHANTS BANK-H	2,501	2,531	9,279	128,056	銀行
IND & COMM BK OF CHINA-H	43,740	41,580	21,247	293,213	銀行
ZHAOJIN MINING INDUSTRY-H	570	570	528	7,299	金属・鉱業
KINGBOARD LAMINATES HOLDING	585	585	445	6,143	電子装置・機器・部品
CHINA COMMUNICATIONS SERVICES CORP LTD H	1,744	1,744	967	13,357	建設・土木
CHINA COMMUNICATIONS CONST-H	2,990	2,990	1,509	20,837	建設・土木
CHINA COAL ENERGY CO-H	1,120	1,120	224	3,091	石油・ガス・消耗燃料
HAITIAN INTERNATIONAL HLDGS	320	320	487	6,729	機械
ZHUZHOU CRRC TIMES ELECTRIC-H	363	363	889	12,273	電気設備
HAIER ELECTRONICS GROUP CO	870	870	1,870	25,812	家庭用耐久財
CHINA AGRI-INDUSTRIES HLDGS	1,140	—	—	—	食品
COUNTRY GARDEN HOLDINGS CO	4,873	4,943	4,943	68,224	不動産管理・開発
CHINA MOLYBDENUM CO LTD-H	1,800	1,800	448	6,185	金属・鉱業
CHINA CITIC BANK-H	5,600	5,600	2,116	29,211	銀行
KWG GROUP HOLDINGS LTD	685	685	794	10,965	不動産管理・開発
SUNNY OPTICAL TECHNOLOGY GROUP CO LTD	438	477	5,518	76,160	電子装置・機器・部品
ANTA SPORTS PRODUCTS LTD	670	700	4,753	65,591	繊維・アパレル・贅沢品
FOSUN INTERNATIONAL LIMITED	1,659	1,659	1,632	22,533	コングロマリット
CHINA JINMAO HOLDINGS GROUP LTD	3,000	3,300	1,834	25,320	不動産管理・開発
SINO-OCEAN GROUP HOLDING LTD	1,460	1,460	289	3,989	不動産管理・開発
BOSIDENG INTL HLDGS LTD	—	2,040	463	6,390	繊維・アパレル・贅沢品
SOHO CHINA LTD	1,060	1,060	329	4,549	不動産管理・開発
KINGSOFT CORP LTD	460	460	1,297	17,901	ソフトウェア
SINOTRUK HONG KONG LTD	375	375	668	9,221	機械
CHINA RAILWAY GROUP LTD-H	2,300	2,300	1,055	14,568	建設・土木
UNI-PRESIDENT CHINA HOLDINGS LTD	700	700	570	7,872	食品
BYD ELECTRONIC INTERNATIONAL CO LTD	330	330	568	7,851	通信機器
CHINA RAILWAYS CONSTRUCTIO-H	1,350	1,350	1,092	15,071	建設・土木
WANT WANT CHINA HOLDINGS LTD	2,880	3,640	2,020	27,878	食品
CHINA PACIFIC INSURANCE GR-H	1,720	1,722	4,218	58,220	保険
CRRC CORP LTD-H	2,753	2,753	1,112	15,351	機械
SUN ART RETAIL GROUP LTD	1,270	1,490	1,832	25,291	食品・生活必需品小売り
BBMG CORPORATTON - H	1,270	1,270	243	3,364	建設資材
CHINA ZHONGWANG HOLDING LTD	888	888	149	2,058	金属・鉱業
SINOPHARM GROUP CO-H	692	872	1,818	25,090	ヘルスケア・プロバイダー/ヘルスケア・サービス
CHINA RESOURCES CEMENT HOLDINGS LTD	1,520	1,520	1,596	22,024	建設資材
METALLURGICAL CORP OF CHIN-H	1,560	1,560	201	2,777	建設・土木
GUANGZHOU AUTOMOBILE GROUP-H	1,998	1,998	1,469	20,274	自動車
CHINA HONGQIAO GROUP LTD	1,670	1,040	376	5,195	金属・鉱業
CHONGQING RURAL COMMERCIAL-H	1,370	1,370	456	6,295	銀行
CHINA LONGYUAN POWER GROUP-H	2,180	2,180	828	11,431	独立系発電事業者・エネルギー販売業者
SHANGHAI PHARMACEUTICALS-H	509	509	687	9,482	ヘルスケア・プロバイダー/ヘルスケア・サービス

銘柄	株数	当期			業種等
		株数	期末		
			評価額	額	
(香港)	百株	百株	千香港ドル	千円	
HUANENG RENEWABLES CORP-H	3,800	—	—	—	独立系発電事業者・エネルギー販売業者
SIHUAN PHARMACEUTICAL HLDGS	1,550	—	—	—	医薬品
SUNAC CHINA HOLDINGS LTD	1,480	1,540	5,197	71,725	不動産管理・開発
YUZHOU PROPERTIES CO LTD	910	910	310	4,282	不動産管理・開発
ZOOMLION HEAVY INDUSTRY-H	—	610	396	5,471	機械
LONGFOR GROUP HOLDINGS LTD	980	1,165	4,252	58,681	不動産管理・開発
NEW CHINA LIFE INSURANCE C-H	474	591	1,598	22,061	保険
CHINA MINSHENG BANKING-H	4,198	4,808	2,711	37,421	銀行
KAISA GROUP HLDS LTD	1,150	1,150	343	4,745	不動産管理・開発
XINJIANG GOLDWIND SCI&TEC-H	399	399	306	4,226	電気設備
CHINA EVERBRIGHT BANK CO L-H	1,340	2,570	806	11,136	銀行
AGRICULTURAL BANK OF CHINA-H	18,480	18,870	6,038	83,329	銀行
ZHONGSHENG GROUP HOLDINGS	310	310	1,035	14,288	専門小売り
FAR EAST HORIZON LTD	1,540	1,540	974	13,452	各種金融サービス
CITIC SECURITIES CO LTD-H	1,490	1,230	1,781	24,578	資本市場
SEAZEN GROUP LTD	960	1,680	1,229	16,970	不動産管理・開発
CHINA MEDICAL SYSTEM HOLDING	810	810	787	10,865	医薬品
HAITONG SECURITIES CO LTD-H	2,172	1,736	1,161	16,027	資本市場
HAITONG SECURITIES CO LTD-RTS	77	—	—	—	資本市場
AAC TECHNOLOGIES HOLDINGS INC	450	450	1,757	24,250	電子装置・機器・部品
PEOPLE S INSURANCE CO GROU-H	5,870	5,870	1,490	20,575	保険
SHANGHAI FOSUN PHARMACEUTI-H	345	345	948	13,092	医薬品
CIFI HOLDINGS GROUP CO LTD	1,960	1,960	1,140	15,741	不動産管理・開発
SINOPEC ENGINEERING GROUP-H	715	715	258	3,561	建設・土木
CHINA GALAXY SECURITIES CO-H	2,660	2,660	1,034	14,279	資本市場
NEXTEER AUTOMOTIVE GROUP LTD	430	430	189	2,616	自動車部品
CHINA LESSO GROUP HOLDINGS LTD	—	480	530	7,326	建設関連製品
CHINA HUIZHAN DAIRY HOLDINGS CO LTD	1,440	1,440	—	—	食品
CHINA DING YI FENG HOLDINGS LT	560	—	—	—	資本市場
GREENTOWN SER	600	600	633	8,743	商業サービス・用品
JIAYUAN INTL GROUP LTD	540	—	—	—	不動産管理・開発
CHINA EVERGRANDE GROUP	1,580	1,260	1,857	25,629	不動産管理・開発
GUOTAI JUNAN SECURITIES CO LTD	326	620	652	9,000	資本市場
POSTAL SAVINGS BANK OF CHINA-H	5,460	5,400	2,451	33,832	銀行
YIHAI INTERNATIONAL HOLDING LTD	280	280	1,843	25,444	食品
GENSCRIPT BIOTECH CORP	720	560	833	11,499	ライフサイエンス・ツール/サービス
SEMICONDUCTOR MANUFACTURING	1,760	1,890	3,220	44,443	半導体・半導体製造装置
COUNTRY GARDEN SERVICES HOLD	920	720	2,624	36,216	商業サービス・用品
ZHENRO PROPERTIES GROUP LTD	—	670	322	4,456	不動産管理・開発
PING AN HEALTHCARE AND TECHNOLOGY CO LTD	—	232	2,514	34,705	ヘルスケア・テクノロジー
CHINA FIRST CAPITAL GROUP LTD	1,720	—	—	—	自動車部品
CHINA EDUCATION GROUP HOLDINGS	—	250	329	4,547	各種消費者サービス
A-LIVING SERVICES CO LTD	—	330	1,407	19,422	商業サービス・用品
CHINA TOWER CORP LTD	25,400	27,900	4,743	65,453	各種電気通信サービス
XIAOMI CORPORATION	2,360	6,510	7,291	100,618	コンピュータ・周辺機器
WUXI APPTTEC CO LTD	—	95	1,052	14,525	ライフサイエンス・ツール/サービス
MEITUAN DIANPING B	254	647	7,220	99,643	インターネット販売・通信販売
HAIDILAO INTERNATIONAL HOLDING LTD.	—	240	818	11,293	ホテル・レストラン・レジャー
XINYI SOLAR HOLDINGS LTD	1,620	2,620	1,441	19,885	半導体・半導体製造装置
XINYI SOLAR HOLDINGS LTD-RTS	162	—	—	—	半導体・半導体製造装置
INNOVENT BIOLOGICS INC	—	585	2,231	30,798	バイオテクノロジー
CHINA CINDA ASSET MANAGEME-H	6,200	6,200	930	12,834	資本市場

銘柄	株数	当期			業種等	
		株数	期末			
			評価額	金額		
(香港)	百株	百株	千香港ドル	千円		
LOGAN PROPERTY HLDS CO LTD	740	740	886	12,233	不動産管理・開発	
CHINA CONCH VENTURE HOLDINGS	995	995	3,462	47,783	機械	
CHINA AOYUAN PROPERTY GROUP LTD	—	980	908	12,536	不動産管理・開発	
CHINA EAST EDUCATION HOLDING	—	190	238	3,293	各種消費者サービス	
TOPSPORTS INTERNATIONAL HOLD	—	770	712	9,829	専門小売り	
SHENZHEN INTERNATIONAL HOLDINGS LIMITED	495	790	1,196	16,505	運送インフラ	
HANSOH PHARMACEUTICAL GROUP	—	300	916	12,647	医薬品	
TENCENT HOLDINGS LTD	3,565	3,679	153,855	2,123,209	インタラクティブ・メディアおよびサービス	
CHINA VANKE CO LTD-H	813	993	2,502	34,532	不動産管理・開発	
LUYE PHARMA GROUP LTD	625	625	233	3,217	医薬品	
ALIBABA PICTURES GROUP LTD	8,700	8,700	870	12,006	娯楽	
CAR INC	410	—	—	—	陸運・鉄道	
HUA HONG SEMICONDUCTOR LTD	260	260	434	5,991	半導体・半導体製造装置	
HANERGY THIN FILM POWER GROUP LTD	3,670	—	—	—	半導体・半導体製造装置	
ALIBABA HEALTH INFORMATION TECHNOLOGY LT	2,120	2,320	4,231	58,397	ヘルスケア・テクノロジー	
CGN POWER CO LTD-H	6,270	6,270	1,141	15,747	独立系発電事業者・エネルギー販売業者	
FULLSHARE HOLDINGS LIMITED	3,900	—	—	—	電気設備	
BAIC MOTOR CORPORATION LIMITED	960	960	336	4,636	自動車	
GF SECURITIES CO LTD-H	826	826	680	9,392	資本市場	
FUYAO GLASS INDUSTRY GROUP CO LTD	392	392	699	9,650	自動車部品	
HUATAI SECURITIES CO LTD-H	922	1,020	1,289	17,792	資本市場	
3SBIO, INC	770	770	656	9,053	バイオテクノロジー	
LEGEND HLDS CORP	181	181	155	2,148	コンピュータ・周辺機器	
LEGEND HLDS CORP-RTS	—	181	—	—	コンピュータ・周辺機器	
CHINA RESOURCES PHARMACEUTICAL GROUP LTD	930	930	444	6,134	医薬品	
CHINA HUARONG ASSET MANAGEMENT CO LTD	5,920	5,920	509	7,025	資本市場	
CHINA LITERATURE LTD	208	208	777	10,735	メディア	
SSY GROUP LTD	820	820	456	6,303	医薬品	
DALI FOODS GROUP CO LTD	1,115	1,115	526	7,262	食品	
CHINA RAILWAY SIGNAL & COM-H	800	800	298	4,117	電子装置・機器・部品	
CHINA REINSURANCE GROUP CO-H	3,080	3,080	271	3,740	保険	
MEITU INC	1,060	—	—	—	コンピュータ・周辺機器	
BOC AVIATION LTD	113	113	553	7,633	商社・流通業	
ZHONGAN ONLINE P&C INSURANCE-H	89	250	712	9,832	保険	
CHINA INTERNATIONAL CAPITAL CO LTD-H	564	924	1,125	15,530	資本市場	
WUXI BIOLOGICS CAYMAN INC	290	485	6,052	83,528	ライフサイエンス・ツール/サービス	
HENGTEN NETWORKS GROUP LTD	12,160	—	—	—	インターネット販売・通信販売	
小計	株数・金額	574,459	575,922	615,132	8,488,834	
	銘柄数<比率>	208	208	—	<23.0%>	
(マレーシア)				千リンギ		
AMMB HOLDING	1,250	1,250	363	8,977	銀行	
GENTING PLANTATIONS BHD	146	146	135	3,351	食品	
CIMB GROUP HOLDINGS BERHAD	2,890	2,800	963	23,771	銀行	
DIGI.COM BERHAD	2,200	1,860	833	20,565	無線通信サービス	
MALAYSIA AIRPORTS HLDGS BHD	564	564	276	6,827	運送インフラ	
RHB BANK BHD	800	1,250	582	14,378	銀行	
HAP SENG CONSOLIDATED	338	338	242	5,989	コングロマリット	
GAMUDA BERHAD	1,002	1,002	335	8,284	建設・土木	
YTL CORPORATION	2,108	2,108	156	3,850	総合公益事業	
HONG LEONG FINANCIAL GROUP	134	134	172	4,246	銀行	
HONG LEONG BANK	374	374	501	12,388	銀行	
IJM CORP	1,526	1,526	256	6,327	建設・土木	

銘柄	株数	当期				業種等
		株数	期末		額	
			外貨建金額	邦貨換算金額		
(マレーシア)	百株	百株	千リンギ	千円		
KUALA LUMPUR KEPONG	264	264	543	13,421	食品	
FRASER & NEAVE HOLDINGS BHD	77	77	242	5,993	飲料	
MALAYAN BANKING	2,460	2,460	1,822	44,988	銀行	
ALLIANCE BANK MALAYSIA BHD	548	—	—	—	銀行	
MISC BHD	690	999	789	19,489	海運業	
NESTLE (MALAYSIA) BERHAD	36	44	608	15,007	食品	
PPB GROUP BERHAD	350	350	569	14,044	食品	
PETRONAS DAGANGAN BHD	145	145	297	7,336	石油・ガス・消耗燃料	
PETRONAS GAS BERHAD	468	437	649	16,026	ガス	
BRITISH AMERICAN TOBACCO BHD	78	—	—	—	タバコ	
TELEKOM MALAYSIA	620	620	263	6,503	各種電気通信サービス	
SP SETIA BHD	875	—	—	—	不動産管理・開発	
TENAGA NASIONAL	1,923	2,090	2,579	63,651	電力	
QL RESOURCES BHD	400	400	324	7,996	食品	
DIALOG GROUP BHD	2,193	2,193	719	17,755	エネルギー設備・サービス	
PUBLIC BANK BHD	1,827	2,039	3,210	79,230	銀行	
ATRASIA GROUP BHD	866	866	67	1,656	旅客航空輸送業	
TOP GLOVE CORP BHD	842	842	615	15,190	ヘルスケア機器・用品	
CARLSBERG BREWERY MALAYSIA BERHAD	—	95	262	6,485	飲料	
GENTING BHD	1,240	1,120	464	11,471	ホテル・レストラン・レジャー	
GENTING MALAYSIA BHD	1,632	2,290	545	13,451	ホテル・レストラン・レジャー	
IOI CORP	1,167	1,167	452	11,175	食品	
SIME DARBY BERHAD	1,228	2,200	433	10,696	コングロマリット	
HARTALEGA HOLDINGS BHD	744	1,210	891	22,008	ヘルスケア機器・用品	
AXIATA GROUP BERHAD	1,950	1,950	758	18,721	無線通信サービス	
MAXIS BHD	1,462	1,462	770	19,015	無線通信サービス	
PETRONAS CHEMICALS GROUP BHD	1,630	1,440	789	19,475	化学	
IHH HEALTHCARE BHD	1,640	1,560	804	19,866	ヘルスケア・プロバイダー/ヘルスケア・サービス	
WESTPORTS HOLDINGS BHD	514	514	188	4,642	運送インフラ	
PRESS METAL ALUMINIUM HOLDINGS	811	811	313	7,725	金属・鉱業	
SIME DARBY PROPERTY BHD	2,500	—	—	—	不動産管理・開発	
SIME DARBY PLANTATION BHD	1,443	1,443	688	16,987	食品	
IOI PROPERTIES GROUP BHD	705	—	—	—	不動産管理・開発	
小計	株数・金額	46,664	44,444	25,485	628,973	
	銘柄数<比率>	44	40	—	<1.7%>	
(タイ)				千バーツ		
BANGKOK BANK (F)	135	286	2,738	9,119	銀行	
BERLI JUCKER PUBLIC CO-NVDR	737	737	2,708	9,019	食品・生活必需品小売り	
KRUNG THAI BANK-NVDR	2,670	2,670	2,750	9,159	銀行	
RATCH GROUP PCL-NVDR	—	430	2,848	9,486	独立系発電事業者・エネルギー販売業者	
ROBINSON PCL -NVDR	261	—	—	—	複合小売り	
SIAM COMMERCIAL BANK P-NVDR	1,098	508	3,378	11,249	銀行	
TRUE CORP PCL-NVDR	5,972	9,200	2,962	9,864	各種電気通信サービス	
KASIKORN BANK PCL-NVDR	370	373	3,114	10,371	銀行	
TMB BANK PUBLIC CORP-NVDR	6,494	10,989	989	3,293	銀行	
IRPC PCL - NVDR	5,279	9,000	2,376	7,912	石油・ガス・消耗燃料	
BANPU PUBLIC CO LTD-NVDR	1,220	2,630	1,446	4,816	石油・ガス・消耗燃料	
ELECTRICITY GENERATING PCL-NVDR	67	173	4,653	15,496	独立系発電事業者・エネルギー販売業者	
INTOUCH HOLDINGS PCL - NVDR	—	1,400	7,420	24,708	無線通信サービス	
CHAROEN POKPHAND FOODS-NVDR	2,132	2,790	7,602	25,317	食品	
ADVANCED INFO SERVICE-NVDR	646	742	14,357	47,811	無線通信サービス	
HOME PRODUCT CENTER PCL-NVDR	2,425	3,545	4,716	15,704	専門小売り	

銘柄	株数	当期			業種等	
		株数	期末			
			評価額	額		
		外貨建金額	邦貨換算金額			
(タイ)	百株	百株	千バーツ	千円		
DELTA ELECTRONICS THAI-NVDR	307	—	—	—	電子装置・機器・部品	
PTT PCL-NVDR	6,650	7,590	26,754	89,093	石油・ガス・消耗燃料	
THAI UNION GROUP PCL-NVDR	1,128	1,998	2,517	8,383	食品	
LAND & HOUSES PUB - NVDR	1,623	6,200	4,061	13,523	不動産管理・開発	
SIAM CEMENT PCL-NVDR	228	506	17,001	56,615	建設資材	
AIRPORTS OF THAILAND PCL NVDR	2,750	2,570	15,355	51,134	運送インフラ	
KASIKORN BANK PCL(F)	720	720	6,012	20,019	銀行	
CENTRAL PATTANA PCL-NVDR	759	1,339	6,125	20,399	不動産管理・開発	
BANGKOK DUSIT MED SERVI-NVDR	2,800	6,510	12,564	41,839	ヘルスケア・プロバイダー/ヘルスケア・サービス	
BUMRUNGRAD HOSPITAL PU-NVDR	208	322	3,606	12,009	ヘルスケア・プロバイダー/ヘルスケア・サービス	
MINOR INTERNATIONAL PCL-NVDR	1,630	1,630	3,097	10,313	ホテル・レストラン・レジャー	
THAI OIL PCL-NVDR	830	830	3,589	11,953	石油・ガス・消耗燃料	
GLOW ENERGY PCL - NVDR	261	—	—	—	独立系発電事業者・エネルギー販売業者	
CP ALL PCL-NVDR	3,110	3,750	27,000	89,910	食品・生活必需品小売り	
BTS GROUP HOLDINGS PCL-NVDR	3,116	4,760	5,569	18,545	陸運・鉄道	
PTT EXPLOR & PROD PCL-NVDR	864	864	7,171	23,880	石油・ガス・消耗燃料	
TOTAL ACCESS COMMUNICA-NVDR	—	430	1,720	5,727	無線通信サービス	
INDORAMA VENTURES PCL-NVDR	1,109	1,109	3,023	10,069	化学	
PTT GLOBAL CHEMICAL PCL-NVDR	1,519	1,519	5,851	19,486	化学	
ENERGY ABSOLUTE PCL-NVDR	950	950	3,586	11,942	独立系発電事業者・エネルギー販売業者	
BANGKOK EXPRESS AND METRO NVDR	4,471	4,471	4,180	13,920	運送インフラ	
B GRIMM POWER PCL-NVDR	—	340	1,462	4,868	独立系発電事業者・エネルギー販売業者	
GULF ENERGY DEVELOPMENT-NVDR	330	1,650	6,270	20,879	独立系発電事業者・エネルギー販売業者	
OSOTSPA PCL-NVDR	—	330	1,344	4,478	飲料	
CENTRAL RETAIL CORP PCL-NVDR	—	1,480	5,365	17,868	複合小売り	
SRISAWAD CORP PCL-NVDR	—	320	1,624	5,407	消費者金融	
MUANGTHAI CAPITAL PCL-NVDR	490	490	2,205	7,342	消費者金融	
GLOBAL POWER SYNERGY-NVDR	—	330	2,244	7,472	独立系発電事業者・エネルギー販売業者	
小計	株数・金額	65,362	98,484	243,367	810,413	
銘柄数<比率>		36	41	—	<2.2%>	
(フィリピン)			千フィリピンペソ			
AYALA LAND LTD	4,413	4,990	16,292	34,539	不動産管理・開発	
ABOITIZ EQUITY VENTURES INC	1,460	1,460	5,591	11,854	コングロマリット	
BANK OF PHILIPPINE ISLANDS	535	535	3,055	6,476	銀行	
ALLIANCE GLOBAL GROUP INC	2,189	—	—	—	コングロマリット	
DMCI HOLDINGS INC	1,780	—	—	—	コングロマリット	
GLOBE TELECOM INC	20	20	4,450	9,435	無線通信サービス	
INTERNATIONAL CONTAINER TERMINAL SVCS	690	690	5,727	12,141	運送インフラ	
JG SUMMIT HOLDINGS INC	1,737	1,737	8,554	18,136	コングロマリット	
JOLLIBEE FOODS CORPORATION	244	244	3,318	7,035	ホテル・レストラン・レジャー	
METROPOLITAN BANK & TRUST	1,130	1,276	4,692	9,948	銀行	
MEGAWORLD CORP	5,580	9,100	2,356	4,996	不動産管理・開発	
ROBINSONS LAND CO	928	1,320	1,966	4,169	不動産管理・開発	
SECURITY BANK CORP	120	120	1,207	2,559	銀行	
SM PRIME HLDGS	6,699	6,529	20,242	42,913	不動産管理・開発	
UNIVERSAL ROBINA CORP	508	670	8,241	17,470	食品	
SM INVESTMENTS CORP	163	168	13,507	28,635	コングロマリット	
AYALA CORPORATION	170	207	14,574	30,897	コングロマリット	
METRO PACIFIC INVESTMENTS CO	7,478	7,478	2,138	4,534	各種金融サービス	
ABOITIZ POWER CORP	767	767	2,032	4,309	独立系発電事業者・エネルギー販売業者	
MANTILA ELECTRIC COMPANY	169	169	4,258	9,028	電力	
BDO UNIBANK INC	1,249	1,249	12,124	25,704	銀行	

銘柄	株数	期首(前期末)		当 期 末		業 種 等
		株 数	株 数	評 価 額		
				外貨建金額	邦貨換算金額	
(フィリピン)	百株	百株	千フィリピンペソ	千円		
GT CAPITAL HOLDINGS INC	50	54	2,252	4,775		コングロマリット
PLDT INC	49	49	5,998	12,717		無線通信サービス
小 計	株 数 ・ 金 額	38,133	38,837	142,584	302,279	
	銘柄 数 < 比 率 >	23	21	—	< 0.8% >	
(インドネシア)				千ルピア		
BARITO PACIFIC TBK PT	—	16,600	2,008,600	14,261		化学
UNITED TRACTORS TBK PT	991	991	1,569,048	11,140		石油・ガス・消耗燃料
INDOFOOD SUKSES MAK TBK	2,662	2,662	1,763,575	12,521		食品
PT CHAROEN POKPHAND INDONESIA	4,990	4,990	2,180,630	15,482		食品
GUDANG GARAM TBK	292	292	1,286,260	9,132		タバコ
HM SAMPOERNA TBK PT	6,400	6,400	1,049,600	7,452		タバコ
INDOCEMENT TUNGKAL PRAKARSA	1,012	1,360	1,441,600	10,235		建設資材
INDAH KIAT PULP&PAPER	1,486	1,486	757,860	5,380		紙製品・林産品
BUKIT ASAM TBK PT	2,200	2,200	453,200	3,217		石油・ガス・消耗燃料
BANK MANDIRI	11,420	11,070	4,649,400	33,010		銀行
PABRIK KERTAS TJIWI KIMIA	1,000	1,000	482,000	3,422		紙製品・林産品
UNILEVER INDONESIA TBK PT	891	5,235	4,214,175	29,920		家庭用品
BANK RAKYAT INDONESIA	35,700	35,360	9,158,240	65,023		銀行
PERUSAHAAN GAS NEGARA TBK PT	5,935	5,935	510,410	3,623		ガス
BANK NEGARA INDONESIA PT	4,990	4,990	1,896,200	13,463		銀行
SEMEN INDONESIA PERSERO TBK PT	1,760	1,760	1,311,200	9,309		建設資材
BANK CENTRAL ASIA	6,310	6,380	16,731,550	118,794		銀行
XL AXIATA TBK PT	—	1,600	380,800	2,703		無線通信サービス
JASA MARGA (PERSERO) TBK PT	1,135	1,135	413,354	2,934		運送インフラ
BUMI SERPONG DAMAI PT	4,283	4,283	284,819	2,022		不動産管理・開発
ADARO ENERGY PT	8,392	8,392	860,180	6,107		石油・ガス・消耗燃料
PAKUWON JATI TBK PT	9,200	9,200	327,520	2,325		不動産管理・開発
INDOFOOD CBP SUKSES MAKMUR T	1,040	1,780	1,713,250	12,164		食品
TOWER BERSAMA INFRASTRUCTURE	887	—	—	—		各種電気通信サービス
BANK TABUNGAN NEGARA TBK PT	2,080	2,080	175,760	1,247		銀行
KALBE FARMA PT	15,400	15,400	2,156,000	15,307		医薬品
ACE HARDWARE INDONESIA	—	3,000	408,000	2,896		専門小売り
PT ASTRA INTERNATIONAL TBK	12,860	13,350	4,992,900	35,449		自動車
SURYA CITRA MEDIA PT TBK	3,455	—	—	—		メディア
TELEKOMUNIKASI	30,800	33,200	10,590,800	75,194		各種電気通信サービス
小 計	株 数 ・ 金 額	177,572	202,132	73,766,933	523,745	
	銘柄 数 < 比 率 >	27	28	—	< 1.4% >	
(韓国)				千ウォン		
CHEIL WORLDWIDE INC	33	59	104,430	9,168		メディア
HANMI SCIENCE CO LTD	7	—	—	—		医薬品
HYUNDAI MOTOR CO LTD-2ND PFD	26	26	153,648	13,490		自動車
SAMSUNG FIRE & MARINE INSURANCE	18	18	352,485	30,948		保険
DB INSURANCE CO LTD	28	28	128,677	11,297		保険
COWAY CO LTD	33	33	206,412	18,122		家庭用耐久財
KT & G CORP	74	72	572,936	50,303		タバコ
S-1 CORPORATION	8	14	123,540	10,846		商業サービス・用品
KOREA GAS CORPORATION	15	15	43,812	3,846		ガス
CJ CORP	11	11	88,000	7,726		コングロマリット
KAKAO CORP	30	35	727,180	63,846		インタラクティブ・メディアおよびサービス
CJ ENM CO LTD	6	6	79,168	6,950		インターネット販売・通信販売
DAEWOO SHIPBUILDING & MARINE	29	29	50,025	4,392		機械
KMW CO.LTD.	—	11	71,478	6,275		通信機器

銘柄	期首(前期末)		当 期 末		業 種 等
	株 数	株 数	評 価 額		
			外貨建金額	邦貨換算金額	
(韓国)	百株	百株	千ウォン	千円	
SK TELECOM CO LTD	12	12	262,890	23,081	無線通信サービス
DAELIM INDUSTRIAL COMPANY	16	16	130,080	11,421	建設・土木
MIRAE ASSET DAEWOO CO LTD	247	247	139,764	12,271	資本市場
NCSOFT CORPORATION	11	10	735,357	64,564	娯楽
LG UPLUS CORP	64	133	174,230	15,297	各種電気通信サービス
DAEWOO ENGINEERING & CONSTR	96	96	34,593	3,037	建設・土木
POSCO INTERNATIONAL CORP	39	39	54,990	4,828	商社・流通業
LG HOUSEHOLD & HEALTH CARE	5	5	829,280	72,810	パーソナル用品
LG CHEMICALS LTD	28	29	1,046,925	91,920	化学
LG CHEM LTD - PREFERRED	3	3	61,440	5,394	化学
LG HOUSEHOLD & HEALTH-PREF	1	1	73,112	6,419	パーソナル用品
SHINHAN FINANCIAL GROUP	268	286	859,430	75,457	銀行
S-OIL CORPORATION	26	26	185,610	16,296	石油・ガス・消耗燃料
HANWHA SOLUTIONS CORP	63	63	90,519	7,947	化学
MERITZ SECURITIES	—	245	79,380	6,969	資本市場
SAMSUNG SECURITIES	35	35	103,206	9,061	資本市場
POSCO CHEMICAL CO LTD	18	18	94,120	8,263	建設資材
LOTTE CHEMICAL CORPORATION	10	10	205,275	18,023	化学
HOTEL SHILLA CO LTD	16	19	161,308	14,162	専門小売り
KOREA SHIPBUILDING & OFFSHORE ENGINEERIN	23	23	194,200	17,050	機械
HYUNDAI MOBIS	44	44	788,480	69,228	自動車部品
SK HYNIX INC	368	349	2,970,750	260,831	半導体・半導体製造装置
HYUNDAI ENGINEERING & CONSTR	46	46	162,750	14,289	建設・土木
HYUNDAI MOTOR CO LTD-PFD	14	14	82,173	7,214	自動車
HYUNDAI MOTOR CO LTD	87	99	943,110	82,805	自動車
HYUNDAI STEEL CO	47	47	101,553	8,916	金属・鉱業
INDUSTRIAL BK OF KOREA	150	150	116,409	10,220	銀行
KCC CORP	3	2	40,950	3,595	化学
KIA MOTORS CORP	157	164	500,200	43,917	自動車
KOREA ZINC CO LTD	5	5	221,704	19,465	金属・鉱業
KOREA ELECTRIC POWER	153	148	330,780	29,042	電力
HANWHA CORPORATION	24	24	47,424	4,163	コングロマリット
KOREAN AIR LINES CO LTD	25	25	49,459	4,342	旅客航空輸送業
OCI COMPANY LTD	8	15	64,780	5,687	化学
CJ LOGISTICS	3	7	112,320	9,861	陸運・鉄道
KUMHO PETRO CHEMICAL CO	9	9	71,955	6,317	化学
KT CORP	8	—	—	—	各種電気通信サービス
HLB INC	25	18	183,732	16,131	レジャー用品
HLB INC RTS	—	1	3,949	346	レジャー用品
LG ELECTRONICS INC	69	61	339,480	29,806	家庭用耐久財
LOTTE CORP	16	16	62,775	5,511	コングロマリット
LG CORP	60	60	372,680	32,721	コングロマリット
NH INVESTMENT & SECURITIES CO LTD	77	77	73,821	6,481	資本市場
GS ENGINEERING & CONSTRUCT	42	42	105,711	9,281	建設・土木
NAVER CORP	88	91	1,966,660	172,672	インタラクティブ・メディアおよびサービス
HYUNDAI DEPT STORE CO	11	11	80,712	7,086	複合小売り
KOREA INVESTMENT HOLDINGS CO	22	31	152,290	13,371	資本市場
OTTOGI CORPORATION	0.7	0.7	37,590	3,300	食品
AMOREPACIFIC GROUP	15	15	87,704	7,700	パーソナル用品
KANGWON LAND INC	79	79	196,710	17,271	ホテル・レストラン・レジャー
POSCO	49	50	907,200	79,652	金属・鉱業
SAMSUNG ENGINEERING CO LTD	85	85	99,258	8,714	建設・土木

銘柄	期首(前期末)		当 期 末		業 種 等
	株 数	株 数	評 価 額		
			外貨建金額	邦貨換算金額	
(韓国)	百株	百株	千ウォン	千円	
SAMSUNG SDI CO,LTD	35	34	979,265	85,979	電子装置・機器・部品
SAMSUNG ELECTRO MECHANICS	33	34	415,310	36,464	電子装置・機器・部品
SAMSUNG ELECTRONICS	2,988	3,073	14,996,240	1,316,669	コンピュータ・周辺機器
SAMSUNG HEAVY INDUSTRIES	307	307	130,782	11,482	機械
SAMSUNG ELECTRONICS PFD	522	524	2,186,208	191,949	コンピュータ・周辺機器
SHINSEGAE CO LTD	4	4	108,244	9,503	複合小売り
YUHAN CORPORATION	6	36	177,923	15,621	医薬品
HANON SYSTEMS	116	116	103,335	9,072	自動車部品
HYUNDAI MARINE & FIRE INS CO	34	34	89,080	7,821	保険
GS HOLDINGS CORP	36	36	138,240	12,137	石油・ガス・消耗燃料
LG.DISPLAY CO LTD	162	162	176,580	15,503	電子装置・機器・部品
CELLTRON INC	50	60	1,281,945	112,554	バイオテクノロジー
HELIXMITH CO LTD	9	15	101,250	8,889	バイオテクノロジー
HANA FINANCIAL HOLDINGS	180	201	539,685	47,384	銀行
HYUNDAI GLOVIS CO LTD	11	11	116,280	10,209	航空貨物・物流サービス
CELLTRON PHARM INC	8	—	—	—	医薬品
LOTTE SHOPPING CO	8	8	74,880	6,574	複合小売り
SAMSUNG LIFE INSURANCE CO	46	46	221,096	19,412	保険
AMOREPACIFIC CORP	21	19	350,295	30,755	パーソナル用品
AMOREPACIFIC CORP-PREF	4	4	25,748	2,260	パーソナル用品
SAMSUNG CARD CO	13	13	41,004	3,600	消費者金融
SK INNOVATION CO LTD	39	35	352,988	30,992	石油・ガス・消耗燃料
CJ CHEILJEDANG CORP	5	5	141,270	12,403	食品
PAN OCEAN CO LTD	148	148	49,583	4,353	海運業
LG INNOTEK CO LTD	8	8	118,250	10,382	電子装置・機器・部品
SK HOLDINGS CO LTD	18	23	427,050	37,494	コングロマリット
KB FINANCIAL GROUP INC	249	255	838,040	73,579	銀行
MEDY-TOX INC	2	2	35,519	3,118	バイオテクノロジー
KOREA AEROSPACE INDUSTRIES	45	45	108,706	9,544	航空宇宙・防衛
BNK FINANCIAL GROUP INC	128	228	110,922	9,738	銀行
HANMI PHARMACEUTICAL CO., LTD	4	4	132,756	11,655	医薬品
HANWHA LIFE INSURANCE CO LTD	132	132	22,576	1,982	保険
FILA HOLDINGS CORP	34	29	98,887	8,682	繊維・アパレル・贅沢品
E-MART CO	11	11	135,224	11,872	食品・生活必需品小売り
DGB FINANCIAL GROUP INC	83	—	—	—	銀行
GS RETAIL CO LTD	11	11	42,921	3,768	食品・生活必需品小売り
HANKOOK TIRE & TECHNOLOGY CO	53	53	119,168	10,462	自動車部品
HDC HYUNDAI DEVELOPMENT CO-E	15	23	44,161	3,877	建設・土木
HYUNDAI HEAVY INDUSTRIES HOLDINGS CO LTD	5	5	149,250	13,104	機械
BGF RETAIL CO LTD /NEW	4	4	72,992	6,408	食品・生活必需品小売り
ORION CORP/REPUBLIC OF KOREA	11	18	223,200	19,596	食品
ORANGE LIFE INSURANCE LTD	16	—	—	—	保険
NETMARBLE CORP	14	14	143,766	12,622	娯楽
WOORI FINANCIAL GROUP INC	299	388	313,116	27,491	銀行
CJ CORP-CONVERT PREF	1	—	—	—	コングロマリット
SAMSUNG SDS CO LTD	23	24	432,960	38,013	情報技術サービス
SAMSUNG C&T CORP	47	57	601,350	52,798	コングロマリット
SAMSUNG BIOLOGICS CO LTD	10	10	602,112	52,865	ライフサイエンス・ツール/サービス
PEARL ABYSS CORP	3	3	65,100	5,715	娯楽
DOOSAN BOBCAT INC	33	33	77,887	6,838	機械
SILLAJEN INC	37	—	—	—	バイオテクノロジー

銘柄	株数	当期			業種等
		株数	期末		
			評価額	金額	
(韓国)	百株	百株	千ウォン	千円	
CELLTRION HEALTHCARE CO LTD	33	35	308,088	27,050	ヘルスケア・プロバイダー/ヘルスケア・サービス
小計	株数・金額	9,256	9,846	47,513,812	4,171,712
	銘柄数<比率>	115	111	—	<11.3%>
(台湾)			千新台幣ドル		
ACCTON TECHNOLOGY CORPORATION	—	320	6,704	24,000	通信機器
ACER INC	1,607	1,607	2,628	9,410	コンピュータ・周辺機器
ASUSTEK COMPUTER INC	418	458	9,183	32,878	コンピュータ・周辺機器
REALTEK SEMICONDUCTOR CORP	284	284	7,118	25,484	半導体・半導体製造装置
ASIA CEMENT	1,269	1,269	5,587	20,001	建設資材
WALSIN TECHNOLOGY CORP	180	180	3,663	13,113	電子装置・機器・部品
TAIWAN BUSINESS BANK	3,053	3,206	3,398	12,166	銀行
VANGUARD INTERNATIONAL SEMI	690	690	4,857	17,390	半導体・半導体製造装置
MICRO-STAR INTERNATIONAL CO LTD	520	520	4,721	16,903	コンピュータ・周辺機器
CHICONY ELECTRONICS CO LTD	296	486	3,877	13,879	コンピュータ・周辺機器
QUANTA COMPUTER INC	1,756	1,756	11,401	40,818	コンピュータ・周辺機器
HIGHWEALTH CONSTRUCTION CORP	391	391	1,713	6,132	不動産管理・開発
EVA AIRWAYS CORP	1,756	1,809	1,981	7,092	旅客航空輸送業
CATCHER TECHNOLOGY CO LTD	408	408	9,862	35,309	コンピュータ・周辺機器
CHANG HWA COMMERCIAL BANK	3,781	3,417	6,459	23,126	銀行
CHINA AIRLINES	1,335	1,335	1,043	3,734	旅客航空輸送業
CHENG SHIN RUBBER IND CO LTD	1,070	1,530	5,180	18,545	自動車部品
CHINA STEEL	7,625	7,545	14,826	53,079	金属・鉄業
CHINA LIFE INSURANCE CO LTD	1,622	1,767	3,552	12,718	保険
ADVANTECH CO.,LTD.	215	215	6,283	22,496	コンピュータ・周辺機器
COMPAL ELECTRONICS	2,445	2,445	4,598	16,461	コンピュータ・周辺機器
DELTA ELECTRONICS INC	1,296	1,236	17,315	61,988	電子装置・機器・部品
NANYA TECHNOLOGY CO	590	630	4,019	14,389	半導体・半導体製造装置
CHUNGHWA TELECOM CO LTD	2,330	2,420	26,627	95,325	各種電気通信サービス
AU OPTRONICS CORP	4,890	4,890	3,613	12,937	電子装置・機器・部品
TAIWAN MOBILE CO LTD	952	1,022	10,986	39,331	無線通信サービス
EVERGREEN MARINE	911	2,023	2,135	7,643	海運業
FAR EASTERN NEW CENTURY CORPORATION	2,264	2,294	6,252	22,384	コングロマリット
FENG TAY ENTERPRISE CO LTD	203	223	3,653	13,079	繊維・アパレル・贅沢品
ECLAT TEXTILE COMPANY LTD	114	114	3,129	11,204	繊維・アパレル・贅沢品
NOVATEK MICROELECTRONICS LTD	340	340	6,930	24,812	半導体・半導体製造装置
FORMOSA PLASTIC	2,784	2,974	25,697	91,996	化学
FORMOSA TAFFETA CO.	650	650	2,184	7,818	繊維・アパレル・贅沢品
FORMOSA CHEMICAL&FIBRE CO	2,149	2,189	16,140	57,781	化学
GIANT MANUFACTURING	187	187	3,525	12,620	レジャー用品
MEDIATEK INC	945	945	38,902	139,270	半導体・半導体製造装置
FUBON FINANCIAL HOLDING CO LTD	4,345	4,255	17,298	61,927	保険
HUA NAN FINANCIAL HOLDINGS C	4,640	4,893	9,321	33,370	銀行
HOTAI MOTOR COMPANY LTD	160	180	9,324	33,379	専門小売り
FAR EASTONE TELECOMM CO LTD	1,050	1,050	7,035	25,185	無線通信サービス
YUANTA FINANCIAL HOLDING CO	6,723	6,193	10,157	36,364	各種金融サービス
CATHAY FINANCIAL HOLDING CO LTD	5,185	4,970	19,508	69,840	保険
CHINA DEVELOPMENT FINANCIAL HOLDING	8,387	8,387	7,532	26,965	保険
E. SUN FINANCIAL HOLDINGS CO	6,147	6,584	17,678	63,289	銀行
HON HAI PRECISION INDUSTRY	8,176	8,006	61,009	218,413	電子装置・機器・部品
MEGA FINANCIAL HOLDING CO LT	6,613	7,113	21,341	76,402	銀行
LARGAN PRECISTON CO LTD	60	60	25,519	91,358	電子装置・機器・部品
TAISHIN FINANCIAL HOLDINGS	6,442	6,647	8,209	29,391	銀行

銘柄	株数	当 期 末			業 種 等	
		株数	評 価 額			
			外貨建金額	邦貨換算金額		
(台湾)	百株	百株	千新台幣ドル	千円		
SHIN KONG FINANCIAL HOLDINGS	6,768	7,082	5,871	21,018	保険	
INVENTEC CO.,LTD	1,369	1,369	3,210	11,493	コンピュータ・周辺機器	
LITE-ON TECHNOLOGY CORP	1,458	1,458	6,849	24,522	コンピュータ・周辺機器	
SINOPAC FINANCIAL HOLDINGS	7,485	7,415	8,564	30,662	銀行	
CTBC FINANCIAL HOLDING	11,392	12,362	24,476	87,627	銀行	
FIRST FINANCIAL HOLDING CO	6,116	6,177	13,436	48,103	銀行	
POWERTECH TECHNOLOGY INC	461	461	4,891	17,511	半導体・半導体製造装置	
NAN YA PLASTICS CORP	3,337	3,407	21,806	78,067	化学	
WISTRON CORP	1,564	2,164	5,941	21,271	コンピュータ・周辺機器	
POU CHEN CORP	1,354	1,354	3,759	13,458	繊維・アパレル・贅沢品	
UNI-PRESIDENT ENTERPRISES CO	2,968	3,008	21,329	76,358	食品	
PRESIDENT CHAIN STORE CORP	348	378	11,533	41,291	食品・生活必需品小売り	
FORMOSA PETROCHEMICAL CORP	723	883	7,802	27,931	石油・ガス・消耗燃料	
PHISON ELECTRONICS CORP	93	93	2,689	9,628	半導体・半導体製造装置	
RUENTEX DEVELOPMENT CO LTD	310	310	1,362	4,878	不動産管理・開発	
RUENTEX INDUSTRIES LTD	202	202	1,374	4,920	繊維・アパレル・贅沢品	
FOXCONN TECHNOLOGY CO LTD	548	548	3,081	11,032	電子装置・機器・部品	
STANDARD FOODS CORP	270	270	1,776	6,359	食品	
SYNEX TECHNOLOGY INTL CORP	775	775	3,052	10,926	電子装置・機器・部品	
TAIWAN CEMENT	2,769	3,293	14,162	50,703	建設資材	
TATUNG CO LTD	1,300	1,300	2,834	10,145	家庭用耐久財	
TAIWAN SEMICONDUCTOR	15,370	15,810	470,347	1,683,844	半導体・半導体製造装置	
UNITED MICROELECTRONICS CORP	7,045	7,045	11,025	39,471	半導体・半導体製造装置	
WINBOND ELECTRONICS CORPORATION	2,420	2,420	3,267	11,695	半導体・半導体製造装置	
YAGEO CORPORATION	143	143	5,801	20,768	電子装置・機器・部品	
TAIWAN HIGH SPEED RAIL CORP	1,480	1,430	4,790	17,149	運送インフラ	
INNOLUX CORP	5,053	5,053	3,163	11,324	電子装置・機器・部品	
WPG HOLDINGS CO LTD	1,153	1,203	4,634	16,592	電子装置・機器・部品	
HIWIN TECHNOLOGIES CORP	128	132	3,840	13,748	機械	
TAIMED BIOLOGICS INC	110	—	—	—	バイオテクノロジー	
PEGATRON CORP	1,216	1,216	8,068	28,884	コンピュータ・周辺機器	
AIRTAC INTERNATIONAL GROUP	60	80	4,488	16,067	機械	
WIN SEMICONDUCTORS CORP	210	210	5,911	21,163	半導体・半導体製造装置	
CHAILEASE HOLDING CO LTD	709	730	8,254	29,552	各種金融サービス	
ZHEN DING TECHNOLOGY HOLDING	364	364	4,259	15,250	電子装置・機器・部品	
TAIWAN COOPERATIVE FINANCIAL	5,546	5,713	11,340	40,599	銀行	
THE SHANGHAI COMMERCIAL & SAVINGS BANK	2,110	2,205	9,617	34,428	銀行	
WIWYNN CORP	—	50	3,970	14,212	コンピュータ・周辺機器	
ASE TECHNOLOGY HOLDING CO LTD	2,176	2,176	14,713	52,674	半導体・半導体製造装置	
GLOBALWAFERS CO LTD	130	130	4,953	17,731	半導体・半導体製造装置	
NIEN MADE ENTERPRISE CO LTD	100	100	2,310	8,269	家庭用耐久財	
小 計	株数・金額	206,420	212,666	1,258,257	4,504,563	
	銘柄数<比率>	87	88	—	<12.2%>	
(インド)				千インドルピー		
RELIANCE INDUSTRIES LIMITED	1,795	1,823	284,716	404,296	石油・ガス・消耗燃料	
BHARAT PETROLEUM CORP LTD	447	447	14,517	20,615	石油・ガス・消耗燃料	
EICHER MOTORS LTD	8	8	11,364	16,137	自動車	
MAHINDRA&MAHINDRA LIMITED	439	508	19,644	27,894	自動車	
SHREE CEMENT LIMITED	4	4	8,804	12,502	建設資材	
HINDUSTAN PETROLEUM CORP	343	343	6,771	9,615	石油・ガス・消耗燃料	
LTC HOUSING FINANCE	180	180	4,758	6,757	貯蓄・抵当・不動産金融	
TATA STEEL LIMITED	186	186	5,077	7,210	金属・鉱業	

銘柄	期首(前期末)		当 期 末		業 種 等
	株 数	株 数	評 価 額		
			外貨建金額	邦貨換算金額	
(インド)	百株	百株	千インドルピー	千円	
NESTLE INDIA LIMITED	15	15	27,594	39,184	食品
GAIL INDIA LTD	549	946	8,641	12,271	ガス
VEDANTA LTD	805	1,260	9,752	13,848	金属・鉱業
TITAN CO LTD	178	210	17,489	24,835	繊維・アパレル・贅沢品
OIL&NATURAL GAS CORP LTD	1,570	1,570	11,932	16,943	石油・ガス・消耗燃料
COLGATE-PALMOLIVE (INDIA)	—	29	3,942	5,598	パーソナル用品
LUPIN LTD	149	149	12,441	17,666	医薬品
HOUSING DEVELOPMENT FINANCE	1,030	1,050	177,418	251,934	貯蓄・抵当・不動産金融
ZEE ENTERTAINMENT ENTERPRISE	275	700	10,545	14,974	メディア
INFOSYS LTD	2,165	2,186	147,380	209,279	情報技術サービス
WIPRO LTD	1,001	804	14,793	21,006	情報技術サービス
INDIAN OIL CORPORATION LTD	1,300	1,130	8,401	11,930	石油・ガス・消耗燃料
HINDUSTAN UNILEVER LIMITED	417	536	111,994	159,032	家庭用品
HCL TECHNOLOGIES LTD	348	696	36,080	51,234	情報技術サービス
DABUR INDIA LTD	378	378	16,889	23,982	パーソナル用品
HERO MOTOCORP LTD	35	62	12,187	17,306	自動車
DR. REDDYS LABORATORIES	65	71	28,405	40,336	医薬品
BHARTI AIRTEL LIMITED	920	1,542	81,733	116,061	無線通信サービス
BHARTI AIRTEL LIMITED-RTS	260	—	—	—	無線通信サービス
SUN PHARMACEUTICAL INDUS LTD	492	601	28,186	40,025	医薬品
DIVIS LABORATORIES LTD	59	59	13,574	19,276	ライフサイエンス・ツール/サービス
MARUTI SUZUKI INDIA LTD	64	70	32,858	46,658	自動車
GLENMARK PHARMACEUTICALS LTD	68	—	—	—	医薬品
AUROBINDO PHARMA LTD	187	187	12,204	17,330	医薬品
MOTHERSON SUMI SYSTEMS LTD	574	574	4,422	6,280	自動車部品
SHRIRAM TRANSPORT FINANCE	89	52	3,870	5,496	消費者金融
PETRONET LNG LTD	349	349	7,858	11,158	石油・ガス・消耗燃料
CIPLA LIMITED	209	209	12,418	17,633	医薬品
LARSEN&TOUBRO LIMITED	312	311	25,376	36,033	建設・土木
ULTRATECH CEMENT LTD	61	61	20,429	29,010	建設資材
ASHOK LEYLAND LIMITED	606	606	2,853	4,052	機械
BOSCH LTD	3	3	3,818	5,422	自動車部品
TATA CONSULTANCY SVS LTD	572	591	111,899	158,897	情報技術サービス
NTPC LIMITED	1,420	1,420	12,354	17,543	独立系発電事業者・エネルギー販売業者
PIRAMAL ENTERPRISES LTD	47	79	7,021	9,970	医薬品
AMBUJA CEMENTS LTD	299	299	5,066	7,195	建設資材
BHARAT FORGE LIMITED	127	127	3,553	5,045	自動車部品
HINDALCO INDUSTRIES LIMITED	717	717	8,404	11,934	金属・鉱業
ITC LTD	2,164	2,211	34,989	49,684	タバコ
PIDILITE INDUSTRIES LTD	66	66	9,058	12,863	化学
UPL LTD	244	321	11,703	16,619	化学
SIEMENS LIMITED	—	31	3,234	4,592	コングロマリット
INFO EDGE INDIA LTD	—	29	8,039	11,416	インタラクティブ・メディアおよびサービス
GODREJ CONSUMER PRODUCTS LTD	201	272	13,587	19,294	パーソナル用品
VODAFONE IDEA LTD	3,761	—	—	—	無線通信サービス
MARICO LIMITED	263	263	7,908	11,230	パーソナル用品
PAGE INDUSTRIES LTD	3	3	5,774	8,199	繊維・アパレル・贅沢品
DLF LIMITED	—	260	3,383	4,805	不動産管理・開発
POWER GRID CORP OF INDIA LTD	1,060	1,270	20,193	28,674	電力
ADANI PORTS AND SPECIAL ECONOMIC ZONE	320	426	12,143	17,243	運送インフラ
REC LTD	398	398	3,485	4,949	各種金融サービス
BAJAJ FINSERV LTD	23	23	10,674	15,157	保険

銘柄	株数	株数	期末		業種等	
			評価額			
			外貨建金額	邦貨換算金額		
(インド)	百株	百株	千インドルピー	千円		
BAJAJ AUTO LIMITED	55	55	13,522	19,201	自動車	
COAL INDIA LTD	769	769	9,920	14,086	石油・ガス・消耗燃料	
TATA MOTORS LTD	1,040	1,040	8,429	11,969	自動車	
TATA POWER COMPANY LIMITED	638	638	1,820	2,584	電力	
MAHINDRA & MAHINDRA FIN SECS	151	151	2,506	3,559	消費者金融	
BHARTI INFRATEL LTD	165	165	2,876	4,085	各種電気通信サービス	
INDIABULLS HOUSING FINANCE LTD	170	—	—	—	貯蓄・抵当・不動産金融	
ASIAN PAINTS LTD	170	193	30,463	43,257	化学	
BAJAJ FINANCE LTD	103	111	22,528	31,990	消費者金融	
YES BANK LTD	1,148	—	—	—	銀行	
HDFC LIFE INSURANCE CO LTD	—	320	16,641	23,631	保険	
HDFC ASSET MANAGEMENT CO LTD	—	19	5,212	7,401	資本市場	
CONTAINER CORP OF INDIA LTD	123	123	4,441	6,306	陸運・鉄道	
BANDHAN BANK LTD	—	289	6,936	9,849	銀行	
BRITANNIA INDUSTRIES LTD	40	45	13,565	19,263	食品	
AXIS BANK LIMITED	1,214	1,404	53,639	76,168	銀行	
HAVELLS INDIA LTD	177	177	8,627	12,251	電気設備	
ICICI BANK LTD	1,510	3,145	106,206	150,813	銀行	
BERGER PAINTS INDIA LTD	—	190	8,652	12,286	化学	
TECH MAHINDRA LTD	320	283	15,174	21,547	情報技術サービス	
CADILA HEALTHCARE LTD	88	—	—	—	医薬品	
GRASIM INDUSTRIES LIMITED	216	177	8,607	12,222	建設資材	
AVENUE SUPERMARTS LTD	67	78	17,589	24,976	食品・生活必需品小売り	
UNITED SPIRITS LTD	156	226	11,330	16,089	飲料	
ICICI LOMBARD GENERAL INSURANCE COMPANY	—	102	12,598	17,889	保険	
ICICI PRUDENTIAL LIFE INSURANCE CO LTD	—	171	6,841	9,715	保険	
INTERGLOBE AVIATION LTD	50	50	4,649	6,602	旅客航空輸送業	
SBI LIFE INSURANCE CO LTD	—	196	14,896	21,153	保険	
JSW STEEL LTD	465	530	8,938	12,692	金属・鉱業	
小計	株数・金額	38,478	39,383	1,970,247	2,797,751	
	銘柄数<比率>	78	83	—	<7.6%>	
(パキスタン)				千パキスタンルピー		
MCB BANK LIMITED	219	340	5,292	3,598	銀行	
OIL & GAS DEVELOPMENT CO LTD	510	510	5,255	3,573	石油・ガス・消耗燃料	
HABIB BANK LTD	356	356	3,402	2,313	銀行	
小計	株数・金額	1,085	1,206	13,950	9,486	
	銘柄数<比率>	3	3	—	<0.0%>	
(メキシコ)				千メキシコペソ		
ALFA S. A. B. -A	1,721	1,721	1,677	7,601	コングロマリット	
FOMENTO ECONOMICO MEXICA-UBD	1,182	1,187	18,982	85,990	飲料	
EL PUERTO DE LIVERPOOL-CI	108	108	656	2,976	複合小売り	
GRUPO TELEVISIA SAB - SER CPO	1,534	1,534	3,773	17,094	メディア	
GRUPO BIMBO SAB-SERIES A	905	1,010	3,484	15,784	食品	
GRUMA S. A. B. -B	134	134	3,309	14,992	食品	
PROMOTORA Y OPERADORA DE INF	129	129	2,195	9,947	運送インフラ	
GRUPO CARSO SAB DE CV-SER A1	349	349	1,675	7,591	コングロマリット	
CEMEX SAB - CPO	8,869	8,619	4,413	19,992	建設資材	
GRUPO FINANCIERO BANORTE-O	1,637	1,673	12,654	57,325	銀行	
MEXICHEM SAB DE CV-*	604	—	—	—	化学	
INDUSTRIAS PENOLES SAB DE CV	84	84	1,537	6,964	金属・鉱業	
KIMBERLY-CLARK DE MEXICO-A	795	950	3,278	14,851	家庭用品	
ALSEA SAB DE CV	300	300	602	2,728	ホテル・レストラン・レジャー	

銘柄	期首(前期末)		当 期 末		業 種 等	
	株 数	株 数	評 価 額			
			外貨建金額	邦貨換算金額		
(メキシコ)	百株	百株	千メキシコペソ	千円		
GRUPO AEROPORTUARIO DE SUR-B	143	143	3,587	16,249	運送インフラ	
GRUPO MEXICO SAB DE CV- SER B	2,299	2,299	12,168	55,122	金属・鉱業	
AMERICA MOVIL SAB DE C-SER L	21,420	21,710	32,782	148,502	無線通信サービス	
GRUPO FINANCIERO INBURSA-O	1,402	1,402	2,038	9,234	銀行	
ARCA CONTINENTAL SAB DE CV	261	261	2,624	11,889	飲料	
GRUPO AEROPORTUARIO DEL-B SH	214	214	3,320	15,041	運送インフラ	
MEGACABLE HOLDINGS-CPO	231	231	1,561	7,071	メディア	
INFRAESTRUCTURA ENERGETICA N	387	387	2,918	13,221	ガス	
BANCO SANTANDER MEXICO SA INSTITUCION	1,320	—	—	—	銀行	
ORBIA ADVANCE CORP SAB DE CV	—	604	1,925	8,722	化学	
COCA-COLA FEMSA SAB DE CV	324	324	3,105	14,068	飲料	
WALMART DE MEXICO-SER V	3,380	3,410	19,979	90,505	食品・生活必需品小売り	
小 計	株 数	金 額	49,735	48,786	144,254	653,473
銘 柄 数 < 比 率 >	25	24	—	<1.8%>		
(ブラジル)			千リアル			
BRF SA	327	397	743	13,882	食品	
VALE SA	1,959	2,022	9,878	184,332	金属・鉱業	
TIM PARTICIPACOES SA	465	465	612	11,431	無線通信サービス	
CENTRAIS ELECTRICAS BRASILEIRAS-PREF B	118	180	457	8,531	電力	
CENTRAIS ELETRICAS BRASILIER	111	165	366	6,841	電力	
BANCO DO BRASIL SA	523	536	1,452	27,104	銀行	
ITAUSA-INVESTIMENTOS ITAU-PR	2,785	2,840	2,411	44,994	銀行	
LOJAS AMERICANAS SA-PREF	504	504	1,358	25,344	複合小売り	
GERDAU SA PFD NPV	561	745	968	18,072	金属・鉱業	
CIA BRASILEIRA DE DISTRIBUICIAO	—	111	730	13,632	食品・生活必需品小売り	
PETROBRAS - PETROLEO BRAS	1,857	2,333	4,561	85,108	石油・ガス・消耗燃料	
PETROBRAS DISTRIBUIDORA SA	190	436	830	15,498	専門小売り	
PETROBRAS-PETROLEO BRAS-PR	2,440	2,790	5,155	96,209	石油・ガス・消耗燃料	
KROTON EDUCACIONAL SA	834	—	—	—	各種消費者サービス	
CCR SA	690	756	863	16,110	運送インフラ	
WEG SA	519	519	1,985	37,050	電気設備	
BANCO BRADESCO SA - PREF	2,550	2,873	5,149	96,081	銀行	
BANCO BRADESCO S. A.	741	937	1,559	29,093	銀行	
NATURA COSMETICOS SA	142	—	—	—	パーソナル用品	
CIA SIDERURGICA NACIONAL SA	462	462	393	7,336	金属・鉱業	
SUZANO SA	329	329	1,560	29,121	紙製品・林産品	
ITAU UNIBANCO HOLDING SA-PREF	2,992	3,121	6,968	130,024	銀行	
PORTO SEGURO SA	70	70	284	5,309	保険	
BRASKEM SA-PREF A	121	121	246	4,601	化学	
LOCALIZA RENT A CAR	385	377	1,119	20,891	陸運・鉄道	
LOJAS RENNER S. A.	510	495	1,681	31,372	複合小売り	
ULTRAPAR PARTICIPACOES	480	480	666	12,432	石油・ガス・消耗燃料	
COSAN SA	91	91	566	10,577	石油・ガス・消耗燃料	
EQUATORIAL ENERGIA SA - ORD	100	500	880	16,420	電力	
EMBRAER SA	410	410	309	5,768	航空宇宙・防衛	
M DIAS BRANCO SA	55	—	—	—	食品	
B2W CIA DIGITAL	135	135	1,181	22,042	インターネット販売・通信販売	
BR MALLS PARTICIPACOES SA	467	467	382	7,128	不動産管理・開発	
JBS SA	657	746	1,749	32,643	食品	
CIA ENERGETICA DE MINAS GER-PREF	600	600	518	9,666	電力	
CIA SANEAMENTO BASICO DE SP	190	213	873	16,295	水道	
MULTIPLAN EMPREENDIMENTOS	176	176	331	6,187	不動産管理・開発	

銘柄	株数	株数	期末		業種等	
			評価額			
			外貨建金額	邦貨換算金額		
(ブラジル)	百株	百株	千レアル	千円		
SUL AMERICA SA - UNITS	91	181	787	14,701	保険	
HYPERA SA	239	239	671	12,531	医薬品	
TELEFONICA BRASIL-PREF	304	268	1,291	24,103	各種電気通信サービス	
MAGAZINE LUIZA SA	41	460	2,554	47,673	複合小売り	
BANCO SANTANDER (BRASIL) SA	244	244	596	11,123	銀行	
ENERGISA SA-UNITS	—	102	416	7,769	電力	
CIA BRASILEIRA DE DISTR-PREF	111	—	—	—	食品・生活必需品小売り	
CIELO SA	737	737	277	5,175	情報技術サービス	
RAIA DROGASIL SA	135	157	1,643	30,667	食品・生活必需品小売り	
BB SEGURIDADE PARTICIPACOES	441	441	1,026	19,149	保険	
ENGIE BRASIL SA	120	120	458	8,560	独立系発電事業者・エネルギー販売業者	
NOTRE DAME INTERMED PAR SA	—	303	1,687	31,487	ヘルスクア・プロバイダー/ヘルスクア・サービス	
HAPVIDA PARTICIPACOES E INVESTIMENTOS	—	139	703	13,124	ヘルスクア・プロバイダー/ヘルスクア・サービス	
ATACADAO DISTRIBUICAO COMERC	190	296	584	10,908	食品・生活必需品小売り	
B3 SA-BRASIL BOLSA BALCAO	1,320	1,361	5,140	95,919	資本市場	
AMBEV SA	3,010	3,089	3,719	69,412	飲料	
COGNA EDUCACAO	—	1,039	491	9,175	各種消費者サービス	
KLABIN SA-UNIT	427	427	917	17,122	容器・包装	
NATURA &CO HOLDING SA	—	409	1,460	27,246	パーソナル用品	
RUMO SA	706	706	1,433	26,743	陸運・鉄道	
IRB BRASIL RESSEGUROS SA	100	447	404	7,540	保険	
BANCO BTG PACTUAL SA - UNIT	—	161	602	11,241	資本市場	
小計	株数・金額	33,770	38,736	85,665	1,598,517	
	銘柄数<比率>	52	55	—	<4.3%>	
(チリ)				千チリペソ		
BANCO DE CREDITO E INVERSION	29	30	88,539	11,448	銀行	
EMPRESAS CMPC SA	719	719	123,395	15,955	紙製品・林産品	
EMPRESAS COPEC SA	259	259	132,090	17,079	石油・ガス・消耗燃料	
EMPRESA NACIONAL DE TELECOM	89	89	44,070	5,698	無線通信サービス	
COLBUN SA	4,710	4,710	54,212	7,009	独立系発電事業者・エネルギー販売業者	
AGUAS ANDINAS SA-A	2,080	2,160	57,287	7,407	水道	
EMBOTELLADORA ANDINA-PREF B	288	288	55,872	7,224	飲料	
S. A. C. I. FALABELLA	510	502	120,731	15,610	複合小売り	
CENCOSUD SA	807	807	76,466	9,887	食品・生活必需品小売り	
小計	株数・金額	9,493	9,566	752,665	97,319	
	銘柄数<比率>	9	9	—	<0.3%>	
(コロンビア)				千コロンビアペソ		
INTERCONEXION ELECTRICA SA	334	338	601,640	16,545	電力	
GRUPO DE INV SURAMERICANA-PREF	70	—	—	—	各種金融サービス	
GRUPO AVAL ACCIONES-PFD	2,057	2,057	165,588	4,553	銀行	
CEMENTOS ARGOS SA	276	—	—	—	建設資材	
GRUPO ARGOS SA	156	156	138,528	3,809	建設資材	
BANCOLOMBIA SA	159	159	381,600	10,494	銀行	
GRUPO DE INV SURAMERICANA	130	130	265,460	7,300	各種金融サービス	
小計	株数・金額	3,182	2,840	1,552,816	42,702	
	銘柄数<比率>	7	5	—	<0.1%>	
(アラブ首長国連邦)				千UAEディルハム		
DUBAI ISLAMIC BANK	1,020	1,020	348	10,143	銀行	
EMIRATES TELECOM CORPORATION	1,125	1,125	1,662	48,336	各種電気通信サービス	
ABU DHABI COMMERCIAL BANK	1,738	1,738	712	20,723	銀行	
FIRST ABU DHABI BANK PJSC	1,618	1,732	2,009	58,405	銀行	
EMAAR PROPERTIES PJSC	2,016	2,620	639	18,583	不動産管理・開発	

銘柄	株数	当期		業種等		
		株数	株数		期末	
					評価額	評価額
株数・金額	株数	株数	外貨建金額	邦貨換算金額		
(アラブ首長国連邦)	百株	百株	千UAEディルハム	千円		
ALDAR PROPERTIES PJSC	2,770	2,770	476	13,850	不動産管理・開発	
EMAAR DEVELOPMENT PJSC	434	—	—	—	不動産管理・開発	
EMAAR MALLS PJSC	897	2,110	240	6,992	不動産管理・開発	
DAMAC PROPERTIES DUBAI CO PJSC	1,009	—	—	—	不動産管理・開発	
小計	株数・金額	12,629	13,115	6,089	177,034	
	銘柄数<比率>	9	7	—	<0.5%>	
(エジプト)			千エジプトポンド			
COMMERCIAL INTERNATIONAL BANK	780	913	5,859	39,786	銀行	
EASTERN TOBACCO	515	515	620	4,212	タバコ	
ELSWEDY ELECTRIC CO	415	415	337	2,293	電気設備	
小計	株数・金額	1,710	1,843	6,817	46,292	
	銘柄数<比率>	3	3	—	<0.1%>	
(南アフリカ)			千ランド			
BIDVEST GROUP LTD	219	172	2,491	14,524	コングロマリット	
CLICKS GROUP LTD	151	183	4,175	24,343	食品・生活必需品小売り	
TRUWORTHS INTERNATIONAL LTD	226	—	—	—	専門小売り	
DISCOVERY LTD	258	258	2,521	14,698	保険	
GOLD FIELDS LTD	587	517	7,870	45,883	金属・鉱業	
REMGRO LTD	332	332	4,756	27,730	各種金融サービス	
THE FOSCHINI GROUP LTD	139	139	995	5,804	専門小売り	
NORTHAM PLATINUM LTD	—	179	1,580	9,214	金属・鉱業	
EXXARO RESOURCES LTD	183	150	1,689	9,851	石油・ガス・消耗燃料	
CAPIPEC BANK HOLDINGS LTD	25	31	2,749	16,031	銀行	
LIBERTY HOLDINGS LTD	63	63	416	2,425	保険	
MTN GROUP LTD	1,083	1,097	5,430	31,657	無線通信サービス	
ANGLOGOLD ASHANTI LTD	264	264	12,873	75,053	金属・鉱業	
TELKOM SA SOC LTD	159	159	289	1,686	各種電気通信サービス	
FIRSTSTRAND LTD	2,116	2,163	8,781	51,197	各種金融サービス	
PSG GROUP LTD	86	86	1,377	8,029	各種金融サービス	
NASPERS LTD-N SHS	275	287	85,645	499,311	インターネット販売・通信販売	
NEDBANK GROUP LTD	248	213	2,072	12,080	銀行	
NETCARE LTD	728	—	—	—	ヘルスケア・プロバイダー/ヘルスケア・サービス	
PICKN PAY STORES LTD	267	267	1,581	9,218	食品・生活必需品小売り	
RMB HOLDINGS LTD	436	548	2,945	17,172	各種金融サービス	
ANGLO AMERICAN PLATINUM LTD	29	29	2,910	16,968	金属・鉱業	
SAPPI LIMITED	320	—	—	—	紙製品・林産品	
SASOL LTD	352	362	3,000	17,493	化学	
SHOPRITE HOLDINGS LTD	292	292	3,197	18,639	食品・生活必需品小売り	
STANDARD BANK GROUP LTD	815	881	8,659	50,484	銀行	
SPAR GROUP LIMITED/THE	108	153	2,835	16,533	食品・生活必需品小売り	
WOOLWORTHS HOLDINGS LTD	616	616	1,805	10,527	複合小売り	
ASPEN PHARMACARE HOLDINGS LT	216	216	2,805	16,355	医薬品	
TIGER BRANDS LTD	87	128	2,458	14,333	食品	
SANLAM LIMITED	1,087	1,193	7,092	41,348	保険	
INVESTEC LTD	156	156	566	3,303	資本市場	
IMPALA PLATINUM HOLDINGS LTD	—	458	4,961	28,925	金属・鉱業	
KUMBA IRON ORE LTD	51	39	1,416	8,261	金属・鉱業	
MONDI LTD	72	—	—	—	紙製品・林産品	
LIFE HEALTHCARE GROUP HOLDIN	692	1,020	1,819	10,608	ヘルスケア・プロバイダー/ヘルスケア・サービス	
MMI HOLDINGS LTD	564	—	—	—	保険	
VODACOM GROUP	398	398	4,913	28,646	無線通信サービス	
NEPI ROCKCASTLE PLC	252	252	2,111	12,308	不動産管理・開発	

銘柄	株数	金額	期首(前期末)		当 期 末		業 種 等
			株 数	株 数	評 価 額		
					外貨建金額	邦貨換算金額	
(南アフリカ)	百株	百株	千ランド	千円			
OLD MUTUAL LTD	2,923	2,940	3,936	22,950	保険		
REINET INVESTMENTS SCA	87	87	2,670	15,571	資本市場		
ABSA GROUP LTD	443	423	3,553	20,715	銀行		
PEPKOR HOLDINGS LTD	—	380	419	2,445	専門小売り		
MULTICHOICE GROUP LTD	266	266	2,276	13,270	メディア		
MOMENTUM METROPOLITAN HOLDINGS	—	564	980	5,717	保険		
SIBANYE STILLWATER LTD	—	1,610	5,747	33,509	金属・鉱業		
RAND MERCHANT INVESTMENT HOLDINGS LTD	403	403	1,009	5,883	保険		
MR PRICE GROUP LTD	167	167	2,229	13,000	専門小売り		
BID CORP LTD	219	228	5,474	31,917	食品・生活必需品小売り		
小 計	株 数 ・ 金 額	18,472	20,376	229,097	1,335,636		
	銘柄 数 < 比 率 >	44	44	—	< 3.6% >		
(サウジアラビア)			千サウジアラビヤル				
YANBU NATIONAL PETROCHEMICAL	—	143	654	18,678	化学		
JARIR MARKETING CO	—	37	508	14,510	専門小売り		
CO FOR COOPERATIVE INSURANCE	—	27	177	5,074	保険		
ETIHAD ETISALAT CO	—	239	619	17,654	無線通信サービス		
SAUDI BRITISH BANK	—	416	951	27,145	銀行		
AL RAJHI BANK	—	806	4,344	123,900	銀行		
ARAB NATIONAL BANK	—	328	602	17,193	銀行		
BANK ALBILAD	—	233	490	13,994	銀行		
BANK AL - JAZIRA	—	341	379	10,814	銀行		
BANQUE SAUDI FRANSI	—	374	1,101	31,412	銀行		
RIYAD BANK	—	803	1,276	36,413	銀行		
SAMBA FINANCIAL GROUP	—	658	1,392	39,709	銀行		
SAUDI TELECOM CO	—	264	2,346	66,935	各種電気通信サービス		
SAUDI ARABIAN FERTILIZER CO	—	119	831	23,723	化学		
SAUDI BASIC INDUSTRIES CORP	—	458	3,283	93,655	化学		
SAUDI CEMENT	—	64	282	8,049	建設資材		
SAUDI ELECTRICITY CO	—	582	902	25,727	電力		
SAUDI IND INVESTMENT GROUP	—	187	338	9,663	化学		
SAVOLA	—	166	644	18,369	食品		
NATIONAL INDUSTRIALIZATION C	—	100	93	2,660	化学		
ALMARAI CO	—	180	833	23,768	食品		
EMAAR ECONOMIC CITY	—	120	80	2,299	不動産管理・開発		
SAHARA INTERNATIONAL PETROCH	—	293	401	11,448	化学		
ADVANCED PETROCHEMICALS CO	—	90	394	11,254	化学		
SAUDI KAYAN PETROCHEMICAL CO	—	470	378	10,790	化学		
DAR AL ARKAN REAL ESTATE DEV	—	230	164	4,683	不動産管理・開発		
RABIGH REFINING AND PETROCHE	—	96	126	3,603	石油・ガス・消耗燃料		
BUPA ARABIA FOR COOPERATIVE	—	8	80	2,299	保険		
ALINMA BANK	—	610	897	25,601	銀行		
SAUDI ARABIAN MINING CO	—	282	955	27,264	金属・鉱業		
SAUDI AIRLINES CATERING CO	—	12	87	2,498	ホテル・レストラン・レジャー		
SAUDI ARABIAN OIL CO	—	748	2,330	66,452	石油・ガス・消耗燃料		
NATIONAL COMMERCIAL BANK	—	727	2,464	70,288	銀行		
小 計	株 数 ・ 金 額	—	10,212	30,418	867,541		
	銘柄 数 < 比 率 >	—	33	—	< 2.3% >		
合 計	株 数 ・ 金 額	1,344,237	1,449,628	—	33,552,644		
	銘柄 数 < 比 率 >	895	937	—	< 90.8% >		

* 邦貨換算金額は、期末の時価をわが国の対顧客電信売買相場の仲値により邦貨換算したものです。

* 邦貨換算金額欄の< >内は、純資産総額に対する各国別株式評価額の比率。

* 株数・評価額の単位未満は切り捨て。ただし、単位未満の場合は小数で記載。

* 銘柄コード等の変更があった銘柄は、別銘柄として掲載しております。

外国新株予約権証券

2020年5月11日現在の組入れはございません。

銘	柄	期首(前期末)	
		証	券 数
(タイ)			証券
MINOR INTERNATIONAL PCL (NVDR) WRT			8,150
合	計	証	券 数
		銘	柄 数
			8,150
			1

外国投資信託証券

銘	柄	期首(前期末)		当 期 末		
		口 数	口 数	評 価 額		比 率
				外貨建金額	邦貨換算金額	
(アメリカ)		口	口	千米ドル	千円	%
XTRACKERS HARVEST CSI300 CHINA A-SHS ETF		96,000	512,300	14,344	1,534,133	4.1
小	計	口 数 ・ 金 額	口 数	14,344	1,534,133	
		銘 柄 数 < 比 率 >	1	—	< 4.1% >	
(メキシコ)				千メキシコペソ		
FIBRA UNO ADMINISTRACION SA		208,100	208,100	3,991	18,080	0.0
小	計	口 数 ・ 金 額	208,100	3,991	18,080	
		銘 柄 数 < 比 率 >	1	—	< 0.0% >	
(南アフリカ)				千ランド		
GROWTHPOINT PROPERTIES LTD		191,000	191,000	2,609	15,210	0.0
FORTRESS REIT LTD-A		59,650	100,000	1,030	6,004	0.0
FORTRESS REIT LTD-B		43,946	—	—	—	—
REDEFINE PROPERTIES LTD		387,000	328,000	633	3,690	0.0
HYPROP INVESTMENTS LTD-UTS		13,650	—	—	—	—
RESILIENT REIT LTD		15,092	—	—	—	—
小	計	口 数 ・ 金 額	710,338	619,000	4,272	24,906
		銘 柄 数 < 比 率 >	6	3	—	< 0.1% >
合	計	口 数 ・ 金 額	1,014,438	1,339,400	—	1,577,120
		銘 柄 数 < 比 率 >	8	5	—	< 4.3% >

*邦貨換算金額は、期末の時価をわが国の対顧客電信売買相場の仲値により邦貨換算したものです。

*比率は、純資産総額に対する評価額の比率。

*金額の単位未満は切り捨て。

*銘柄コード等の変更があった銘柄は、別銘柄として掲載しております。

先物取引の銘柄別期末残高

銘柄別			当 期	
			買 建 額	売 建 額
外 国	株式先物取引	CHA50	百万円 158	百万円 —
		MSCIN	1,635	—

*単位未満は切り捨て。

*邦貨換算金額は、期末の時価をわが国の対顧客電信売買相場の仲値により邦貨換算したものです。

○投資信託財産の構成

(2020年5月11日現在)

項 目	当 期	
	評 価 額	比 率
	千円	%
株式	33,552,644	90.6
投資信託受益証券	1,534,133	4.1
投資証券	42,987	0.1
コール・ローン等、その他	1,924,017	5.2
投資信託財産総額	37,053,781	100.0

*金額の単位未満は切り捨て。

*当期末における外貨建て純資産（36,874,224千円）の投資信託財産総額（37,053,781千円）に対する比率は99.5%です。

*外貨建て資産は、期末の時価をわが国の対顧客電信売買相場の仲値により邦貨換算したものです。1カタールリヤル=29.25円、1米ドル=106.95円、1英ポンド=132.85円、1トルコリラ=15.09円、1ユーロ=116.00円、1チェココルナ=4.26円、1フォロント=0.3319円、1ズロチ=25.50円、1香港ドル=13.80円、1リンギ=24.68円、1パーツ=3.33円、1フィリピンペソ=2.12円、1ルビア=0.0071円、1ウォン=0.0878円、1新台湾ドル=3.58円、1インドルピー=1.42円、1パキスタンルピー=0.68円、1メキシコペソ=4.53円、1レアル=18.66円、1チリペソ=0.1293円、1コロンビアペソ=0.0275円、1UAEディルハム=29.07円、1エジプトポンド=6.79円、1ランド=5.83円、1サウジアラビアリヤル=28.52円。

○資産、負債、元本及び基準価額の状況 (2020年5月11日現在)

項目	当期末	円
(A) 資産	37,135,694,139	
コール・ローン等	1,220,669,225	
株式(評価額)	33,552,644,565	
投資信託受益証券(評価額)	1,534,133,580	
投資証券(評価額)	42,987,194	
未収入金	263,426,192	
未収配当金	38,831,517	
差入委託証拠金	483,001,866	
(B) 負債	166,395,364	
未払金	104,296,907	
未払解約金	59,845,244	
未払利息	113	
その他未払費用	2,253,100	
(C) 純資産総額(A-B)	36,969,298,775	
元本	34,347,374,593	
次期繰越損益金	2,621,924,182	
(D) 受益権総口数	34,347,374,593口	
1万口当たり基準価額(C/D)	10,763円	

(注) 期首元本額は30,085,567,075円、期中追加設定元本額は7,654,679,009円、期中一部解約元本額は3,392,871,491円、1口当たり純資産額は1.0763円です。

○損益の状況 (2019年5月11日～2020年5月11日)

項目	当期	円
(A) 配当等収益	932,483,243	
受取配当金	925,469,452	
受取利息	4,606,933	
その他収益金	2,448,380	
支払利息	△ 41,522	
(B) 有価証券売買損益	△5,350,451,700	
売買益	3,068,446,541	
売買損	△8,418,898,241	
(C) 先物取引等取引損益	△ 116,735,711	
取引益	447,665,428	
取引損	△ 564,401,139	
(D) 保管費用等	△ 34,682,709	
(E) 当期損益金(A+B+C+D)	△4,569,386,877	
(F) 前期繰越損益金	6,572,529,124	
(G) 追加信託差損益金	1,321,634,354	
(H) 解約差損益金	△ 702,852,419	
(I) 計(E+F+G+H)	2,621,924,182	
次期繰越損益金(I)	2,621,924,182	

* 損益の状況の中で(B)有価証券売買損益および(C)先物取引等取引損益は期末の評価換えによるものを含みます。

* 損益の状況の中で(G)追加信託差損益金とあるのは、信託の追加設定の際、追加設定をした価額から元本を差し引いた差額分をいいます。

* 損益の状況の中で(H)解約差損益金とあるのは、中途解約の際、元本から解約価額を差し引いた差額分をいいます。

○当マザーファンドを投資対象とする投資信託の当期末元本額

ファンド名	当期末 元本額	円
野村新興国株式インデックスファンド(確定拠出年金向け)	23,985,943,961	
野村インデックスファンド・新興国株式	3,620,919,278	
ノムラPOFs用インデックスファンド・新興国株式(適格機関投資家専用)	1,773,445,898	
野村つみたて外国株投信	1,665,138,817	
野村外国株(含む新興国)インデックスBコース(野村投資一任口座向け)	1,267,432,363	
野村外国株(含む新興国)インデックスAコース(野村投資一任口座向け)	570,355,915	
NET RNS 新興国株式・新興国株式・インデックス(為替ヘッジなし)連動型上場型	507,184,342	
野村インデックスファンド・海外5資産バランス	309,318,816	
世界6資産分散ファンド	171,470,390	
野村資産設計ファンド2040	108,723,740	
野村資産設計ファンド2030	68,486,695	
野村資産設計ファンド2025	55,673,165	
野村資産設計ファンド2035	51,953,314	
野村資産設計ファンド2020	33,971,178	
野村資産設計ファンド2015	30,191,748	
野村資産設計ファンド2050	26,833,777	
野村資産設計ファンド2045	16,349,855	

ファンド名	当期末 元本額	円
野村世界インデックス・バランス40VA(適格機関投資家専用)	12,129,234	
インデックス・ブレンド(タイプV)	11,115,201	
インデックス・ブレンド(タイプIII)	9,804,832	
野村資産設計ファンド2060	9,251,374	
野村ターゲットデットファンド2016 2026-2028年目標型	9,130,212	
野村資産設計ファンド(DC・つみたてN I S A) 2030	5,414,216	
野村資産設計ファンド(DC・つみたてN I S A) 2040	4,280,749	
野村ターゲットデットファンド2016 2029-2031年目標型	4,161,964	
野村資産設計ファンド(DC・つみたてN I S A) 2050	4,102,754	
インデックス・ブレンド(タイプIV)	3,375,878	
野村ターゲットデットファンド2016 2032-2034年目標型	3,285,576	
インデックス・ブレンド(タイプII)	2,061,061	
野村ターゲットデットファンド2016 2035-2037年目標型	2,024,772	
インデックス・ブレンド(タイプI)	1,960,058	
野村資産設計ファンド(DC・つみたてN I S A) 2060	1,783,879	
野村POFs用・ターゲット・リターン・8資産バランス(2%コース向け)(適格機関投資家専用)	99,581	

○お知らせ

該当事項はございません。

＜お申し込み時の留意点＞

販売会社の営業日であってもお申し込みの受付ができない日（以下「申込不可日」といいます。）があります。

お申し込みの際には、これらの申込不可日に該当する日をご確認のうえ、お申し込みいただきますようよろしくお願いいたします。

（2020年7月17日現在）

年 月	日
2020年7月	－
8月	－
9月	7
10月	－
11月	26
12月	25

※2020年12月までに該当する「申込不可日」を現時点で認識しうる情報をもとに作成しておりますが、諸事情等により突然変更される場合があります。

したがって、お申し込みにあたってはその点についても十分ご留意下さい。また、諸事情等による申込不可日の変更は、販売会社に連絡いたしますので、お問い合わせ下さい。

なお、弊社ホームページ（<http://www.nomura-am.co.jp/>）にも掲載いたしております。