

# 野村米国ブランド株投資（資源国通貨コース） 毎月分配型

## 運用報告書(全体版)

第125期(決算日2021年9月17日) 第126期(決算日2021年10月18日) 第127期(決算日2021年11月17日)  
第128期(決算日2021年12月17日) 第129期(決算日2022年1月17日) 第130期(決算日2022年2月17日)

作成対象期間（2021年8月18日～2022年2月17日）

### 受益者のみなさまへ

平素は格別のご愛顧を賜り、厚く御礼申し上げます。  
当作成対象期間の運用状況等についてご報告申し上げます。  
今後とも一層のお引立てを賜りますよう、お願い申し上げます。

●当ファンドの仕組みは次の通りです。

商品分類	追加型投信/海外/株式	
信託期間	2011年3月23日から2026年2月17日までです。	
運用方針	円建ての外国投資信託であるノムラ・カレンシー・ファンドーUSグロース・エクイティ・ファンドー資源国通貨クラス受益証券および円建ての国内籍の投資信託である野村マネー マザーファンド受益証券を主要投資対象とし、高水準のインカムゲインの確保と信託財産の成長を図ることを目的として積極的な運用を行なうことを基本とします。各受益証券への投資比率は、通常の状況においては、ノムラ・カレンシー・ファンドーUSグロース・エクイティ・ファンドー資源国通貨クラス受益証券への投資を中心としますが、特に制限は設けず、各投資対象ファンドの収益性および流動性ならびに当ファンドの資金動向等を勘案のうえ決定します。	
主な投資対象	野村米国ブランド株投資（資源国通貨コース）毎月分配型	ノムラ・カレンシー・ファンドーUSグロース・エクイティ・ファンドー資源国通貨クラス受益証券および野村マネー マザーファンド受益証券を主要投資対象とします。なお、コマーシャル・ペーパー等の短期有価証券ならびに短期金融商品等に直接投資する場合があります。
	ノムラ・カレンシー・ファンドーUSグロース・エクイティ・ファンドー資源国通貨クラス	米国の金融商品取引所に上場している企業の株式を主要投資対象とします。
主な投資制限	野村マネー マザーファンド	本邦通貨表示の短期有価証券を主要投資対象とします。
	野村米国ブランド株投資（資源国通貨コース）毎月分配型	投資信託証券への投資割合には制限を設けません。外貨建資産への直接投資は行ないません。
分配方針	野村マネー マザーファンド	株式への投資は行ないません。
	毎決算時に、原則として、配当等収益等を中心に安定分配を行なうことを基本とします。ただし、基準価額水準等によっては売買益等が中心となる場合や安定分配とならない場合があります。なお、毎年2月および8月の決算時には、安定分配相当額に委託者が決定する額を付加して分配する場合があります。留保益の運用については、特に制限を設けず、元本部分と同一の運用を行ないます。「原則として、配当等収益等を中心に安定分配を行なう」方針としていますが、これは、運用による収益が安定したものになることや基準価額が安定的に推移すること等を示唆するものではありません。	

## 野村アセットマネジメント

東京都江東区豊洲二丁目2番1号



サポートダイヤル 0120-753104  
(受付時間) 営業日の午前9時～午後5時

ホームページ <http://www.nomura-am.co.jp/>

## ○最近30期の運用実績

決算期	基準 (分配落)	価額			債 組 入 比 率	債 先 物 比 率	投 資 信 託 組 入 比 率	純 資 産 額
		税 分 配	込 配 金	期 騰 落 中 率				
	円		円	%	%	%	%	百万円
101期(2019年9月17日)	13,548		50	6.4	0.0	—	97.7	2,186
102期(2019年10月17日)	13,267		50	△ 1.7	0.0	—	97.9	2,128
103期(2019年11月18日)	13,947		50	5.5	0.0	—	98.0	2,175
104期(2019年12月17日)	14,703		50	5.8	0.0	—	98.0	2,239
105期(2020年1月17日)	15,649		50	6.8	0.0	—	98.0	2,362
106期(2020年2月17日)	15,848		50	1.6	0.0	—	98.0	2,369
107期(2020年3月17日)	9,752		50	△38.1	0.1	—	97.8	1,446
108期(2020年4月17日)	11,501		50	18.4	0.0	—	97.9	1,694
109期(2020年5月18日)	12,059		50	5.3	0.0	—	98.0	1,755
110期(2020年6月17日)	14,126		50	17.6	0.0	—	98.0	2,015
111期(2020年7月17日)	14,890		50	5.8	0.0	—	98.0	2,077
112期(2020年8月17日)	15,607		50	5.2	0.0	—	98.0	2,158
113期(2020年9月17日)	16,211		50	4.2	0.0	—	98.0	2,147
114期(2020年10月19日)	16,449		50	1.8	0.0	—	97.9	2,154
115期(2020年11月17日)	17,091		50	4.2	0.0	—	98.0	2,187
116期(2020年12月17日)	18,399		150	8.5	0.0	—	98.5	2,304
117期(2021年1月18日)	18,333		150	0.5	0.0	—	98.7	2,303
118期(2021年2月17日)	19,949		150	9.6	0.0	—	97.8	2,478
119期(2021年3月17日)	19,132		150	△ 3.3	0.0	—	97.5	2,343
120期(2021年4月19日)	20,501		150	7.9	0.0	—	97.5	2,488
121期(2021年5月17日)	19,990		150	△ 1.8	0.0	—	97.6	2,416
122期(2021年6月17日)	21,289		150	7.2	0.0	—	97.5	2,581
123期(2021年7月19日)	21,843		150	3.3	0.0	—	97.5	2,615
124期(2021年8月17日)	21,778		150	0.4	0.0	—	97.5	2,605
125期(2021年9月17日)	22,137		150	2.3	0.0	—	97.2	2,657
126期(2021年10月18日)	22,256		150	1.2	0.0	—	97.4	2,657
127期(2021年11月17日)	23,040		250	4.6	0.0	—	97.7	2,751
128期(2021年12月17日)	20,957		250	△ 8.0	0.0	—	97.6	2,500
129期(2022年1月17日)	20,681		250	△ 0.1	0.0	—	97.6	2,441
130期(2022年2月17日)	20,163		250	△ 1.3	0.0	—	97.7	2,387

\* 基準価額の騰落率は分配金込み。

\* 当ファンドはマザーファンドを組み入れますので、「債券組入比率」、「債券先物比率」は実質比率を記載しております。

\* 債券先物比率は買い建て比率-売り建て比率。

\* 当ファンドは、主として外国籍ファンドに投資するファンド・オブ・ファンズであり、値動きを表す適切な指数が存在しないため、ベンチマーク等はありません。

## ○当作成期中の基準価額と市況等の推移

決算期	年 月 日	基準 価 額		債 券 組 入 比 率	債 券 先 物 比 率	投 資 信 託 組 入 比 率	信 託 券 率
		騰 落 率	騰 落 率				
第125期	(期首) 2021年8月17日	円 21,778	% -	% 0.0	% -	% -	% 97.5
	8月末	22,088	1.4	0.0	-	-	97.8
	(期末) 2021年9月17日	22,287	2.3	0.0	-	-	97.2
第126期	(期首) 2021年9月17日	22,137	-	0.0	-	-	97.2
	9月末	21,028	△5.0	0.0	-	-	97.8
	(期末) 2021年10月18日	22,406	1.2	0.0	-	-	97.4
第127期	(期首) 2021年10月18日	22,256	-	0.0	-	-	97.4
	10月末	22,712	2.0	0.0	-	-	97.8
	(期末) 2021年11月17日	23,290	4.6	0.0	-	-	97.7
第128期	(期首) 2021年11月17日	23,040	-	0.0	-	-	97.7
	11月末	21,652	△6.0	0.0	-	-	97.6
	(期末) 2021年12月17日	21,207	△8.0	0.0	-	-	97.6
第129期	(期首) 2021年12月17日	20,957	-	0.0	-	-	97.6
	12月末	22,141	5.6	0.0	-	-	97.7
	(期末) 2022年1月17日	20,931	△0.1	0.0	-	-	97.6
第130期	(期首) 2022年1月17日	20,681	-	0.0	-	-	97.6
	1月末	19,563	△5.4	0.0	-	-	97.6
	(期末) 2022年2月17日	20,413	△1.3	0.0	-	-	97.7

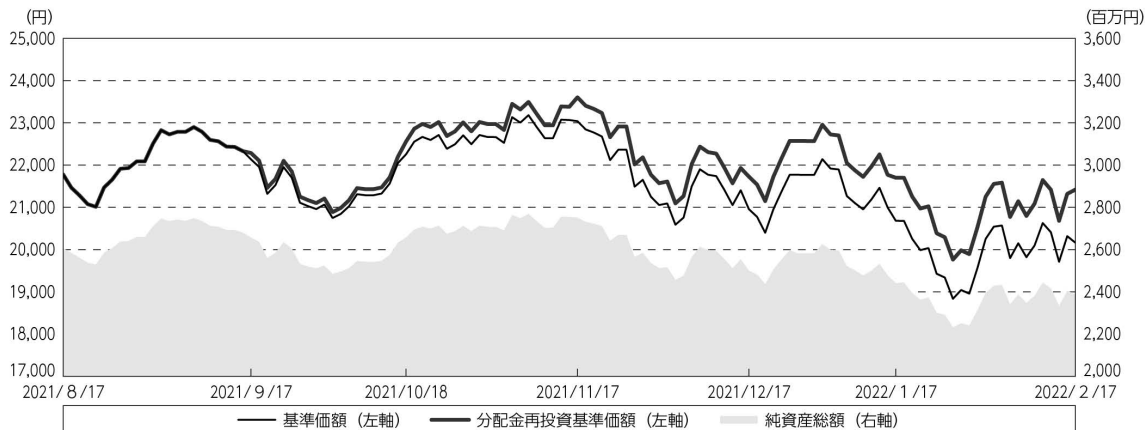
\* 期末基準価額は分配金込み、騰落率は期首比です。

\* 当ファンドはマザーファンドを組み入れますので、「債券組入比率」、「債券先物比率」は実質比率を記載しております。

\* 債券先物比率は買い建て比率-売り建て比率。

## ◎運用経過

### ○作成期間中の基準価額等の推移



第125期首：21,778円

第130期末：20,163円（既払分配金（税込み）：1,300円）

騰落率：△1.6%（分配金再投資ベース）

（注）分配金再投資基準価額は、分配金（税込み）を分配時に再投資したものとみなして計算したもので、ファンド運用の実質的なパフォーマンスを示すものです。作成期首（2021年8月17日）の値が基準価額と同一となるように指数化しております。

（注）分配金を再投資するかどうかについてはお客様がご利用のコースにより異なります。また、ファンドの購入価額により課税条件も異なります。したがって、個々のお客様の損益の状況を示すものではありません。

（注）上記騰落率は、小数点以下第2位を四捨五入して表示しております。

### ○基準価額の主な変動要因

- ・ 実質的に投資している米国株式（米国ブランド株）からのインカムゲイン（配当収入）
- ・ 実質的に投資している米国株式（米国ブランド株）からのキャピタルゲイン（またはロス）（価格変動損益）
- ・ 為替取引によるコスト（金利差相当分の費用）またはプレミアム（金利差相当分の収益）
- ・ 円／資源国通貨の為替変動

## ○投資環境

### ・米国株式市場

米国株式市場は、米企業の堅調な企業決算の発表や、2021年の米国の年末商戦が堅調だったことなどが好感され、主要株価指数が史上最高値を更新する局面もございましたが、新型コロナウイルスのオミクロン株の感染拡大への懸念を背景として下落した他、インフレ率の上昇などを背景にFRB（米連邦準備制度理事会）が金融政策の正常化を前倒しで進めるとの見方が強まり、米長期金利が上昇する中、相対的な割高感が意識された銘柄を中心に下落し、当作成期間中では値下がりとりました。

## ○当ファンドのポートフォリオ

### [野村米国ブランド株投資（資源国通貨コース）毎月分配型]

[ノムラ・カレンシー・ファンドーUSグロース・エクイティ・ファンドー資源国通貨クラス]  
受益証券および [野村マネー マザーファンド] 受益証券を主要投資対象とし、投資の中心とする [ノムラ・カレンシー・ファンドーUSグロース・エクイティ・ファンドー資源国通貨クラス] 受益証券への投資比率を概ね90%以上に維持しました。

### [ノムラ・カレンシー・ファンドーUSグロース・エクイティ・ファンドー資源国通貨クラス]

米国の金融商品取引所に上場している企業の株式を中心に投資するとともに、外国為替予約取引、為替先渡取引、直物為替先渡取引等を活用しました。

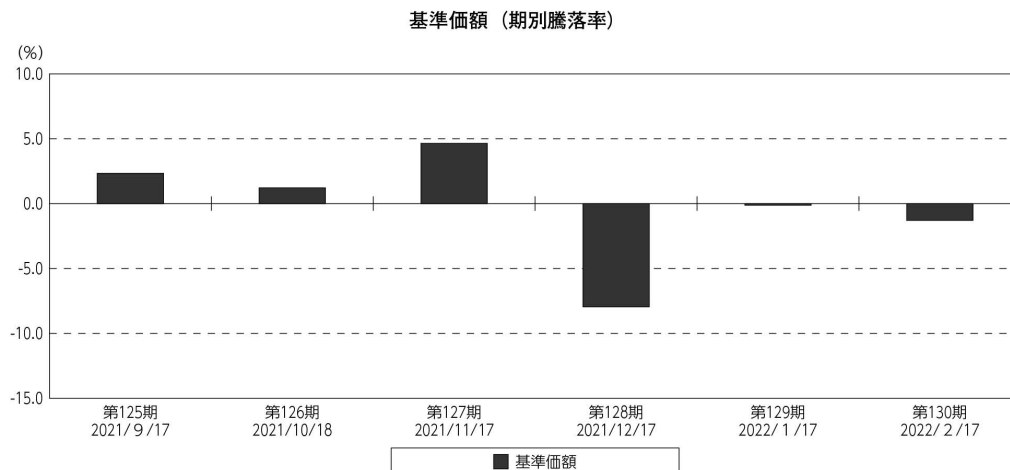
### [野村マネー マザーファンド]

残存1年以内の公社債等の短期有価証券への投資を行ない、あわせてコール・ローン等で運用を行なうことで流動性の確保を図りました。

## ○当ファンドのベンチマークとの差異

当ファンドは、主として外国籍ファンドに投資するファンド・オブ・ファンズであり、値動きを表す適切な指数が存在しないため、ベンチマーク等はありません。

グラフは、作成期間中の当ファンドの期別基準価額騰落率です。



(注) 基準価額の騰落率は分配金込みです。

## ○分配金

収益分配金については、各期毎の利子・配当等収入、信託報酬などの諸経費を勘案して分配を行ないました。

留保益の運用については、特に制限を設けず、元本部分と同一の運用を行ないます。

## ○分配原資の内訳

(単位：円、1万口当たり・税込み)

項 目	第125期	第126期	第127期	第128期	第129期	第130期
	2021年8月18日～ 2021年9月17日	2021年9月18日～ 2021年10月18日	2021年10月19日～ 2021年11月17日	2021年11月18日～ 2021年12月17日	2021年12月18日～ 2022年1月17日	2022年1月18日～ 2022年2月17日
当期分配金	150	150	250	250	250	250
(対基準価額比率)	0.673%	0.669%	1.073%	1.179%	1.194%	1.225%
当期の収益	150	150	250	—	—	—
当期の収益以外	—	—	—	250	250	250
翌期繰越分配対象額	13,873	13,992	14,776	14,526	14,277	14,027

(注) 対基準価額比率は当期分配金（税込み）の期末基準価額（分配金込み）に対する比率であり、ファンドの収益率とは異なります。

(注) 当期の収益、当期の収益以外は小数点以下切捨てで算出しているため合計が当期分配金と一致しない場合があります。

## ◎今後の運用方針

### [野村米国ブランド株投資（資源国通貨コース）毎月分配型]

[ノムラ・カレンシー・ファンドーUSグロース・エクイティ・ファンドー資源国通貨クラス]  
 受益証券および[野村マネー マザーファンド] 受益証券を主要投資対象とし、投資の中心とする[ノムラ・カレンシー・ファンドーUSグロース・エクイティ・ファンドー資源国通貨クラス] 受益証券への投資比率を概ね90%以上に維持します。

### [ノムラ・カレンシー・ファンドーUSグロース・エクイティ・ファンドー資源国通貨クラス]

米国の金融商品取引所に上場している企業の株式を主要投資対象とし、信託財産の成長を図ることを目的として積極的な運用を行なうことを基本とします。また、外国為替予約取引、為替先渡取引、直物為替先渡取引等を活用し、米ドル建て資産に対し原則として米ドルを売り、資源国通貨を買う為替取引を行ないます。

米国株式市場について、米企業業績は引き続き良好で、今後も高い利益成長が見込まれていますが、足下は早期の金融政策正常化観測、インフレに対する警戒感などを背景に、米国株式市場は不安定に推移をしています。しかしながら、このような投資環境下であっても、最も革新的な企業に投資することで、長期的に超過収益を生み出す事が可能であると考えています。ファンドは、個別銘柄のファンダメンタルズ（基礎的条件）分析に注力し、持続的な成長が期待できる企業に投資してまいります。引き続き慎重に企業選別を行ないながら、グローバルに事業を展開し、健全なバランスシートや高い競争力を有する企業に投資をしていく方針です。

当ファンドは証拠金規制に則り、規制対象取引の評価損益について取引の相手方と証拠金の授受を行なう場合があります。

### [野村マネー マザーファンド]

残存1年以内の公社債やコマーシャル・ペーパー等の短期有価証券への投資を行ない、あわせてコール・ローン等で運用を行なうことで流動性の確保を図って運用いたします。

日本銀行によるマイナス金利政策のもと、主要な投資対象となる公社債の利回りや余資運用の際のコール・ローンの金利もマイナスとなる中、マイナス利回りの資産への投資等を通じて、基準価額が下落することが想定されますのでご注意ください。

今後とも引き続きご愛顧賜りますよう、よろしくお願いいたします。

※店頭デリバティブ取引に関する国際的な規制強化について

店頭デリバティブ取引等の金融取引に関して、国際的に規制の強化が行なわれており、ファンドが実質的に活用する当該金融取引が当該規制強化等の影響を受け、当該金融取引を行なうための担保として現金等を提供する必要がある場合があります。その場合、追加的に現金等を保有するため、ファンドの実質的な主要投資対象の組入比率が下がり、高位に組入れた場合に期待される投資効果が得られないことが想定されます。また、その結果として、実質的な主要投資対象を高位に組入れた場合と比べてファンドのパフォーマンスが悪化する場合があります。

## ○ 1 万口当たりの費用明細

(2021年8月18日～2022年2月17日)

項 目	第125期～第130期		項 目 の 概 要
	金 額	比 率	
(a) 信 託 報 酬	円 111	% 0.516	(a)信託報酬＝作成期間の平均基準価額×信託報酬率
（ 投 信 会 社 ）	( 42)	(0.194)	ファンドの運用とそれに伴う調査、受託会社への指図、法定書面等の作成、基準価額の算出等
（ 販 売 会 社 ）	( 66)	(0.305)	購入後の情報提供、運用報告書等各種書類の送付、口座内でのファンドの管理および事務手続き等
（ 受 託 会 社 ）	( 4)	(0.017)	ファンドの財産の保管・管理、委託会社からの指図の実行等
(b) そ の 他 費 用	0	0.002	(b)その他費用＝作成期間のその他費用÷作成期間の平均受益権口数
（ 監 査 費 用 ）	( 0)	(0.002)	監査費用は、監査法人等に支払うファンドの監査に係る費用
合 計	111	0.518	
作成期間の平均基準価額は、21,530円です。			

\* 作成期間の費用（消費税等のかかるものは消費税等を含む）は、追加・解約により受益権口数に変動があるため、簡便法により算出した結果です。

\* 各金額は項目ごとに円未満は四捨五入してあります。

\* その他費用は、このファンドが組み入れているマザーファンドが支払った金額のうち、当ファンドに対応するものを含みます。

\* 各項目の費用は、このファンドが組み入れている投資信託証券（マザーファンドを除く。）が支払った費用を含みません。

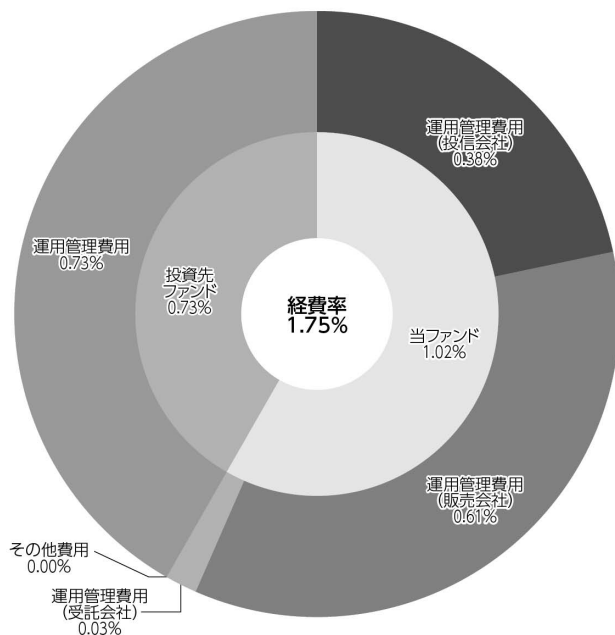
\* 各比率は1万口当たりのそれぞれの費用金額（円未満の端数を含む）を作成期間の平均基準価額で除して100を乗じたもので、項目ごとに小数第3位未満は四捨五入してあります。



## （参考情報）

## ○経費率（投資先ファンドの運用管理費用以外の費用を除く。）

当作成期中の運用・管理にかかった費用の総額（原則として、募集手数料、売買委託手数料及び有価証券取引税を除く。）を作成期中の平均受益権口数に作成期中の平均基準価額（1口当たり）を乗じた数で除した経費率（年率）は1.75%です。



(単位：%)

<b>経費率 (①+②)</b>	<b>1.75</b>
①当ファンドの費用の比率	1.02
②投資先ファンドの運用管理費用の比率	0.73

(注) 当ファンドの費用は1万口当たりの費用明細において用いた簡便法により算出したものです。

(注) 各費用は、原則として、募集手数料、売買委託手数料及び有価証券取引税を含みません。

(注) 各比率は、年率換算した値です。

(注) 投資先ファンドとは、当ファンドが組入れている投資信託証券（マザーファンドを除く。）です。

(注) 当ファンドの費用は、マザーファンドが支払った費用を含み、投資先ファンドが支払った費用を含みません。

(注) 当ファンドの費用と投資先ファンドの費用は、計上された期間が異なる場合があります。

(注) 投資先ファンドには運用管理費用以外の費用がある場合がありますが、上記には含まれておりません。

(注) 上記の前提条件で算出したものです。このため、これらの値はあくまでも参考であり、実際に発生した費用の比率とは異なります。

## ○売買及び取引の状況

(2021年8月18日～2022年2月17日)

## 投資信託証券

銘柄		第125期～第130期			
		買付		売付	
		口数	金額	口数	金額
国内	ノムラ・カレンシー・ファンド-USグロス・エクイティ・ファンド-資源国通貨クラス	口	千円	口	千円
		3,105	56,551	13,009	241,582

\*金額は受け渡し代金。

\*金額の単位未満は切り捨て。

## ○利害関係人との取引状況等

(2021年8月18日～2022年2月17日)

該当事項はございません。

利害関係人とは、投資信託及び投資法人に関する法律第11条第1項に規定される利害関係人です。

## ○組入資産の明細

(2022年2月17日現在)

## ファンド・オブ・ファンズが組入れた邦貨建ファンドの明細

銘柄		第124期末	第130期末		
		口数	口数	評価額	比率
		口	口	千円	%
	ノムラ・カレンシー・ファンド-USグロス・エクイティ・ファンド-資源国通貨クラス	138,100	128,196	2,333,167	97.7
	合計	138,100	128,196	2,333,167	97.7

\*比率は、純資産総額に対する評価額の比率。

\*評価額の単位未満は切り捨て。

## 親投資信託残高

銘柄		第124期末	第130期末	
		口数	口数	評価額
		千口	千口	千円
	野村マネー マザーファンド	983	983	1,003

\*口数・評価額の単位未満は切り捨て。

## ○投資信託財産の構成

(2022年2月17日現在)

項 目	第130期末	
	評 価 額	比 率
	千円	%
投資信託受益証券	2,333,167	96.5
野村マネー マザーファンド	1,003	0.0
コール・ローン等、その他	84,568	3.5
投資信託財産総額	2,418,738	100.0

\*金額の単位未満は切り捨て。

## ○資産、負債、元本及び基準価額の状況

項 目	第125期末	第126期末	第127期末	第128期末	第129期末	第130期末
	2021年9月17日現在	2021年10月18日現在	2021年11月17日現在	2021年12月17日現在	2022年1月17日現在	2022年2月17日現在
	円	円	円	円	円	円
(A) 資産	2,677,593,110	2,677,828,916	2,784,151,519	2,532,705,238	2,473,063,096	2,418,738,810
コール・ローン等	92,822,384	88,652,885	94,315,240	89,934,155	58,216,224	84,568,266
投資信託受益証券(評価額)	2,583,767,283	2,588,172,588	2,688,832,836	2,441,767,640	2,383,331,328	2,333,167,200
野村マネー マザーファンド(評価額)	1,003,443	1,003,443	1,003,443	1,003,443	1,003,344	1,003,344
未収入金	—	—	—	—	30,512,200	—
(B) 負債	20,359,382	20,154,081	32,206,011	32,031,942	31,728,688	31,695,955
未払収益分配金	18,005,675	17,912,263	29,860,632	29,831,230	29,512,300	29,596,968
未払解約金	33,776	—	53,944	—	—	40,516
未払信託報酬	2,312,414	2,234,532	2,283,999	2,193,589	2,209,233	2,051,807
未払利息	70	87	79	59	37	57
その他未払費用	7,447	7,199	7,357	7,064	7,118	6,607
(C) 純資産総額(A-B)	2,657,233,728	2,657,674,835	2,751,945,508	2,500,673,296	2,441,334,408	2,387,042,855
元本	1,200,378,377	1,194,150,913	1,194,425,312	1,193,249,217	1,180,492,007	1,183,878,752
次期繰越損益金	1,456,855,351	1,463,523,922	1,557,520,196	1,307,424,079	1,260,842,401	1,203,164,103
(D) 受益権総口数	1,200,378,377口	1,194,150,913口	1,194,425,312口	1,193,249,217口	1,180,492,007口	1,183,878,752口
1万口当たり基準価額(C/D)	22,137円	22,256円	23,040円	20,957円	20,681円	20,163円

(注) 第125期首元本額は1,196,605,944円、第125～130期中追加設定元本額は20,910,435円、第125～130期中一部解約元本額は33,637,627円、1口当たり純資産額は、第125期2.2137円、第126期2.2256円、第127期2.3040円、第128期2.0957円、第129期2.0681円、第130期2.0163円です。

## ○損益の状況

項 目	第125期	第126期	第127期	第128期	第129期	第130期
	2021年8月18日～ 2021年9月17日	2021年9月18日～ 2021年10月18日	2021年10月19日～ 2021年11月17日	2021年11月18日～ 2021年12月17日	2021年12月18日～ 2022年1月17日	2022年1月18日～ 2022年2月17日
	円	円	円	円	円	円
(A) 配当等収益	△ 1,513	△ 1,577	△ 1,628	△ 1,373	△ 908	△ 1,031
支払利息	△ 1,513	△ 1,577	△ 1,628	△ 1,373	△ 908	△ 1,031
(B) 有価証券売買損益	63,387,700	34,344,734	125,798,995	△ 216,520,862	△ 932,190	△ 29,267,711
売買益	63,748,590	36,296,006	125,854,218	233,025	280,438	502,610
売買損	△ 360,890	△ 1,951,272	△ 55,223	△ 216,753,887	△ 1,212,628	△ 29,770,321
(C) 信託報酬等	△ 2,319,861	△ 2,241,731	△ 2,291,356	△ 2,200,653	△ 2,216,351	△ 2,058,414
(D) 当期損益金(A+B+C)	61,066,326	32,101,426	123,506,011	△ 218,722,888	△ 3,149,449	△ 31,327,156
(E) 前期繰越損益金	1,250,215,839	1,285,742,620	1,299,153,405	1,389,873,626	1,126,166,226	1,090,158,273
(F) 追加信託差損益金	163,578,861	163,592,139	164,721,412	166,104,571	167,337,924	173,929,948
(配当等相当額)	( 372,070,948)	( 371,009,158)	( 372,176,071)	( 373,380,004)	( 373,021,221)	( 381,898,079)
(売買損益相当額)	(△ 208,492,087)	(△ 207,417,019)	(△ 207,454,659)	(△ 207,275,433)	(△ 205,683,297)	(△ 207,968,131)
(G) 計(D+E+F)	1,474,861,026	1,481,436,185	1,587,380,828	1,337,255,309	1,290,354,701	1,232,761,071
(H) 収益分配金	△ 18,005,675	△ 17,912,263	△ 29,860,632	△ 29,831,230	△ 29,512,300	△ 29,596,968
次期繰越損益金(G+H)	1,456,855,351	1,463,523,922	1,557,520,196	1,307,424,079	1,260,842,401	1,203,164,103
追加信託差損益金	163,578,861	163,592,139	164,721,412	166,104,571	167,337,924	173,929,948
(配当等相当額)	( 372,070,949)	( 371,009,158)	( 372,176,071)	( 373,380,004)	( 373,021,221)	( 381,898,079)
(売買損益相当額)	(△ 208,492,088)	(△ 207,417,019)	(△ 207,454,659)	(△ 207,275,433)	(△ 205,683,297)	(△ 207,968,131)
分配準備積立金	1,293,277,792	1,299,933,177	1,392,800,285	1,360,043,894	1,312,455,625	1,278,838,269
繰越損益金	△ 1,302	△ 1,394	△ 1,501	△ 218,724,386	△ 218,951,148	△ 249,604,114

\* 損益の状況の中で(B)有価証券売買損益は各期末の評価換えによるものを含みます。

\* 損益の状況の中で(C)信託報酬等には信託報酬に対する消費税等相当額を含めて表示しています。

\* 損益の状況の中で(F)追加信託差損益金とあるのは、信託の追加設定の際、追加設定をした価額から元本を差し引いた差額分をいいます。

(注) 分配金の計算過程(2021年8月18日～2022年2月17日)は以下の通りです。

項 目	第125期	第126期	第127期	第128期	第129期	第130期
	2021年8月18日～ 2021年9月17日	2021年9月18日～ 2021年10月18日	2021年10月19日～ 2021年11月17日	2021年11月18日～ 2021年12月17日	2021年12月18日～ 2022年1月17日	2022年1月18日～ 2022年2月17日
a. 配当等収益(経費控除後)	0円	0円	0円	0円	0円	0円
b. 有価証券売買等損益(経費控除後・繰越欠損金補填後)	61,066,317円	32,101,527円	123,506,119円	0円	0円	0円
c. 信託約款に定める収益調整金	372,070,949円	371,009,158円	372,176,071円	373,380,004円	373,021,221円	381,898,079円
d. 信託約款に定める分配準備積立金	1,250,217,150円	1,285,743,913円	1,299,154,798円	1,389,875,124円	1,341,967,925円	1,308,435,237円
e. 分配対象収益(a+b+c+d)	1,683,354,416円	1,688,854,598円	1,794,836,988円	1,763,255,128円	1,714,989,146円	1,690,333,316円
f. 分配対象収益(1万口当たり)	14,023円	14,142円	15,026円	14,776円	14,527円	14,277円
g. 分配金	18,005,675円	17,912,263円	29,860,632円	29,831,230円	29,512,300円	29,596,968円
h. 分配金(1万口当たり)	150円	150円	250円	250円	250円	250円

## ○分配金のお知らせ

	第125期	第126期	第127期	第128期	第129期	第130期
1 万口当たり分配金（税込み）	150円	150円	250円	250円	250円	250円

※分配落ち後の基準価額が個別元本と同額または上回る場合、分配金は全額普通分配金となります。

※分配前の基準価額が個別元本を上回り、分配後の基準価額が個別元本を下回る場合、分配金は個別元本を上回る部分が普通分配金、下回る部分が元本払戻金（特別分配金）となります。

※分配前の基準価額が個別元本と同額または下回る場合、分配金は全額元本払戻金（特別分配金）となります。

## ○お知らせ

該当事項はございません。

ノムラ・カレンシー・ファンドー  
USグロース・エクイティ・ファンド  
(日本円クラス、資源国通貨クラス、アジア通貨クラス、米ドルクラス)

2021年6月30日決算  
(計算期間：2020年7月1日～2021年6月30日)

●当ファンドの仕組みは次の通りです。

形態	ケイマン諸島籍円建て外国投資信託
主要投資対象	米国の金融商品取引所に上場している企業の株式
運用方針	米国の金融商品取引所に上場している企業の株式を主要投資対象とし、値上がり益の獲得を目指し積極的な運用を行なうことを基本とします。
受託会社	グローバル・ファンズ・トラスト・カンパニー
投資顧問会社	野村アセットマネジメント株式会社
副投資顧問会社	アメリカン・センチュリー・インベストメント・マネジメント・インク
管理事務代行会社 保管銀行	ノムラ・バンク(ルクセンブルグ)エス・エー

\*作成時点において、入手可能な直前計算期間の年次報告書をもとに作成いたしております。

運用計算書  
2021年6月30日に終了する計測期間  
(米ドル)

<b>収益</b>		
銀行口座利息		219
受取配当金等(源泉徴収税控除後)		3,280,937
収益合計		<u>3,281,156</u>
<b>費用</b>		
投資顧問報酬	5,546,073	
管理費用	923,642	
保管費用	277,606	
当座借越利息	(944)	
取引銀行報酬	25,743	
銀行手数料	26,555	
受託報酬	184,873	
法務報酬	3,308	
立替費用	46,175	
専門家報酬	20,881	
雑費用	2,778	
費用合計		<u>7,056,690</u>
<b>純投資損益</b>		<u>(3,775,534)</u>
投資有価証券売買に係る損益		101,967,390
外国通貨および外国為替先渡し契約に係る損益		<u>16,041,623</u>
<b>当期実現純損益</b>		<u>118,009,013</u>
投資有価証券評価差損益		233,318,774
外国為替先渡し契約に係る評価差損益		<u>(6,205,809)</u>
<b>当期評価差損益</b>		<u>227,112,965</u>
<b>運用の結果による純資産の増減額</b>		<u>341,346,444</u>

	1口当たり純資産価格	発行済受益証券数	純資産
Class JPY Units (in JPY)	23,327	1,838,707	42,892,133,317
Class RSC Units (in JPY)	18,334	189,251	3,469,760,894
Class ASC Units (in JPY)	18,497	2,165,021	40,047,175,759
Class USD Units (in JPY)	24,780	1,260,412	31,233,516,541

組入資産明細  
2021年6月30日現在  
(米ドル)

	数量	銘柄	評価額	純資産比率(%)
		<b>カナダ</b>		
<b>普通株</b>	11,490	SHOPIFY INC - A	16,786,660	1.58
			16,786,660	1.58
		カナダ計	16,786,660	1.58
		<b>アメリカ</b>		
<b>投資有価証券</b>	2,860	ISHARES RUSSELL 1000 GROWTH ETF	776,433	0.07
			776,433	0.07
<b>普通株</b>	721,100	APPLE INC	98,761,855	9.29
	33,915	ALPHABET INC A	82,813,307	7.79
	22,790	AMAZON.COM INC	78,401,245	7.37
	236,250	MICROSOFT CORP	64,000,125	6.01
	160,902	FACEBOOK INC A	55,947,234	5.26
	183,813	PAYPAL HOLDINGS INC	53,577,813	5.03
	120,490	MASTERCARD INC CLASS A	43,989,694	4.13
	183,630	VISA INC CLASS A SHS	42,936,367	4.03
	56,830	TESLA INC	38,627,351	3.63
	31,790	INTUITIVE SURGICAL INC	29,235,356	2.75
	72,520	UNITEDHEALTH GROUP INC	29,039,909	2.73
	76,250	DOCUSIGN INC	21,317,213	2.00
	12,530	CHIPOTLE MEXICAN GRILL INC	19,425,760	1.83
	118,480	NIKE INC B	18,303,975	1.72
	73,500	SQUARE INC A	17,919,300	1.68
	31,850	REGENERON PHARMACEUTICALS INC	17,789,499	1.67
	41,790	COSTCO WHOLESALE CORP	16,535,049	1.55
	49,450	ESTEE LAUDER COMPANIES INC A	15,729,056	1.48
	28,930	NETFLIX INC	15,281,115	1.44
	27,810	MSCI INC	14,824,955	1.39
	60,250	SALESFORCE.COM	14,717,268	1.38
	37,740	LULULEMON ATHLETICA INC	13,773,968	1.29
	110,230	STARBUCKS CORP	12,324,816	1.16
	34,220	BIOGEN INC	11,849,359	1.11
	113,720	EDWARDS LIFESCIENCES CORP	11,777,980	1.11
	49,210	CONSTELLATION BRANDS INC A	11,509,727	1.08
	65,830	ANALOG DEVICES INC	11,333,293	1.06
	133,546	WABTEC CORP	10,990,836	1.03
	130,350	COLGATE-PALMOLIVE CO	10,603,973	1.00
	72,100	XILINX INC	10,428,544	0.98
	16,170	IDEXX LABORATORIES INC	10,212,164	0.96
	56,030	THE WALT DISNEY CO	9,848,393	0.93
	68,380	APPLIED MATERIALS INC	9,737,312	0.91
	52,410	HUNT JB TRANSPORT SVCS INC	8,540,210	0.80
	53,900	JPMORGAN CHASE & CO	8,383,606	0.79
	78,860	EOG RESOURCES INC	6,580,078	0.62
	13,970	ROKU INC	6,415,723	0.60
	73,364	COGNEX CORP	6,166,244	0.58
	23,360	OKTA INC	5,715,725	0.54
	15,440	PAYCOM SOFTWARE INC	5,611,977	0.53
	25,720	ZSCALER INC	5,557,063	0.52
	12,730	DEXCOM INC	5,435,710	0.51
	33,690	WINGSTOP INC	5,310,555	0.50
	36,360	COPART INC	4,793,339	0.45
	8,650	FAIR ISAAC CORP	4,348,182	0.41
	14,280	ROCKWELL AUTOMAT	4,084,366	0.38



数量	銘柄	評価額	純資産比率(%)
16,910	NORDSON CORP	3,711,914	0.35
17,380	ECOLAB INC	3,579,759	0.34
17,400	ACUITY BRANDS INC	3,254,322	0.31
54,810	US BANCORP	3,122,526	0.29
33,300	DONALDSON CO INC	2,115,549	0.20
4,710	ABIOMED INC	1,470,038	0.14
		<u>1,017,760,697</u>	<u>95.64</u>
	アメリカ計	<u>1,018,537,130</u>	<u>95.71</u>
	<b>投資有価証券合計</b>	<b><u>1,035,323,790</u></b>	<b><u>97.29</u></b>

外国為替先渡し契約

2021年6月30日現在

通貨(買い)	通貨(売り)	満期日	未実現損益(米ドル)
BRL 14,217,315	USD 2,801,000	August 03, 2021	56,578
BRL 9,482,119	USD 1,867,000	August 03, 2021	38,837
BRL 9,340,944	USD 1,846,000	August 03, 2021	31,462
BRL 9,337,160	USD 1,846,000	August 03, 2021	30,702
USD 2,061,713	JPY 225,800,000	July 12, 2021	18,895
USD 593,416	JPY 65,350,000	July 12, 2021	2,193
AUD 36,838	USD 28,434	July 12, 2021	(741)
ZAR 393,176	USD 28,434	July 12, 2021	(958)
AUD 627,397	USD 476,738	July 26, 2021	(5,065)
AUD 627,434	USD 476,738	July 12, 2021	(5,069)
USD 45,976	ZAR 625,824	July 12, 2021	2,242
USD 45,976	AUD 59,225	July 12, 2021	1,454
JPY 57,950,000	USD 522,903	July 26, 2021	1,436
JPY 57,950,000	USD 522,846	July 12, 2021	1,429
USD 11,116	ZAR 152,256	July 12, 2021	477
JPY 96,900,000	USD 876,411	July 26, 2021	352
JPY 96,900,000	USD 876,309	July 12, 2021	347
USD 11,116	AUD 14,366	July 12, 2021	317
USD 3,801	ZAR 52,563	July 12, 2021	128
USD 3,784	ZAR 52,331	July 12, 2021	128
USD 17,291	AUD 22,847	July 12, 2021	116
USD 17,291	AUD 22,846	July 26, 2021	116
USD 3,801	AUD 4,924	July 12, 2021	99
USD 3,784	AUD 4,922	July 12, 2021	84
JPY 13,150,000	USD 118,935	July 26, 2021	48
JPY 13,150,000	USD 118,921	July 12, 2021	47
USD 17,291	ZAR 247,527	July 26, 2021	27
USD 17,291	ZAR 247,083	July 12, 2021	25
USD 34,582	BRL 172,038	August 03, 2021	4
JPY 7,750,000	USD 70,394	July 12, 2021	(280)
JPY 8,250,000	USD 75,371	July 12, 2021	(734)
JPY 76,600,000	USD 700,040	July 12, 2021	(7,039)
BRL 7,291,959	USD 1,473,242	August 03, 2021	(7,611)
JPY 318,550,000	USD 2,893,425	July 12, 2021	(11,495)
AUD 6,199,106	USD 4,674,593	July 26, 2021	(14,150)
ZAR 67,058,377	USD 4,744,638	July 26, 2021	(67,376)
AUD 6,257,520	USD 4,840,413	July 12, 2021	(136,370)
ZAR 67,942,687	USD 4,995,637	July 12, 2021	(247,644)
JPY 20,422,659,073	USD 185,689,398	July 26, 2021	(902,526)
JPY 20,303,595,077	USD 185,033,081	July 12, 2021	(1,345,917)
CNY 29,263,500	USD 4,500,000	September 17, 2021	4,806
INR 386,828,000	USD 5,200,000	July 16, 2021	(9,504)
IDR 111,534,500,000	USD 7,700,000	July 16, 2021	(18,588)
IDR 800,000,000,000	USD 55,873,725	July 16, 2021	(777,503)
IDR 810,622,200,000	USD 56,649,233	July 16, 2021	(821,457)
CNY 745,121,390	USD 115,702,079	September 17, 2021	(998,531)
INR 8,408,723,600	USD 115,045,841	July 16, 2021	(2,216,776)
			<b><u>(7,402,985)</u></b>

# 野村マネー マザーファンド

## 運用報告書

第19期（決算日2021年8月19日）

作成対象期間（2020年8月20日～2021年8月19日）

### 受益者のみなさまへ

平素は格別のご愛顧を賜り、厚く御礼申し上げます。  
当作成対象期間の運用状況等についてご報告申し上げます。  
今後とも一層のお引立てを賜りますよう、お願い申し上げます。

●当ファンドの仕組みは次の通りです。

運用方針	本邦通貨表示の公社債等に投資を行い、安定した収益と流動性の確保を図ることを目的として運用を行います。
主な投資対象	本邦通貨表示の短期有価証券を主要投資対象とします。
主な投資制限	株式への投資は行いません。

**野村アセットマネジメント**

東京都江東区豊洲二丁目2番1号

<http://www.nomura-am.co.jp/>

## ○最近5期の運用実績

決算期	基準	価額		債組入比率	債券先物比率	純総資産額
		騰落	中率			
	円		%	%	%	百万円
15期(2017年8月21日)	10,208		△0.0	64.0	—	17,754
16期(2018年8月20日)	10,206		△0.0	38.7	—	13,511
17期(2019年8月19日)	10,205		△0.0	59.3	—	8,458
18期(2020年8月19日)	10,203		△0.0	68.2	—	3,175
19期(2021年8月19日)	10,200		△0.0	60.1	—	9,159

\*債券先物比率は買い建て比率-売り建て比率。

\*当ファンドでは、値動きを表す適切な指数が存在しないため、ベンチマーク等はありません。

## ○当期中の基準価額と市況等の推移

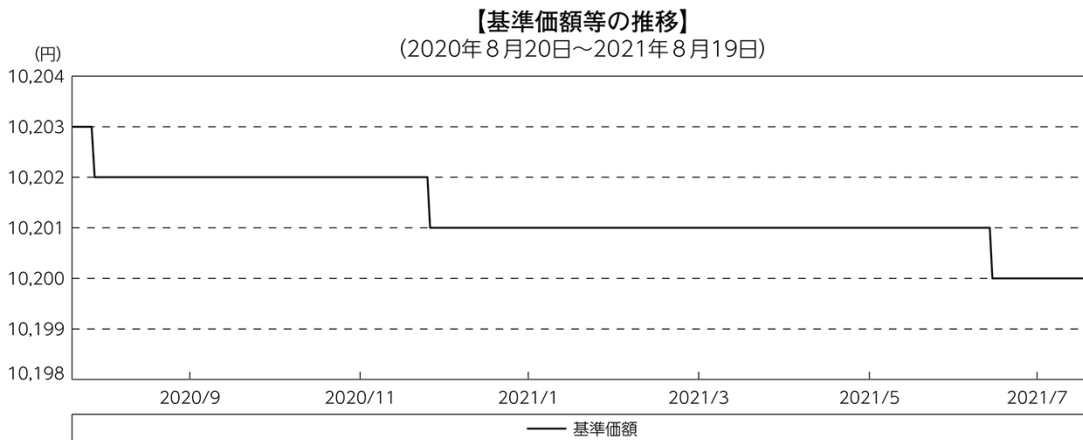
年月日	基準	価額		債組入比率	債券先物比率	債券率
		騰落	率			
(期首) 2020年8月19日	円		%	%	%	%
	10,203		—	68.2	—	—
8月末	10,202		△0.0	58.9	—	—
9月末	10,202		△0.0	50.4	—	—
10月末	10,202		△0.0	56.6	—	—
11月末	10,202		△0.0	28.3	—	—
12月末	10,201		△0.0	48.3	—	—
2021年1月末	10,201		△0.0	58.0	—	—
2月末	10,201		△0.0	56.6	—	—
3月末	10,201		△0.0	53.8	—	—
4月末	10,201		△0.0	59.8	—	—
5月末	10,201		△0.0	58.1	—	—
6月末	10,201		△0.0	57.9	—	—
7月末	10,200		△0.0	55.9	—	—
(期末) 2021年8月19日	円		%	%	%	%
	10,200		△0.0	60.1	—	—

\*騰落率は期首比です。

\*債券先物比率は買い建て比率-売り建て比率。

## ◎運用経過

### ○期中の基準価額等の推移



### ○基準価額の主な変動要因

投資している短期有価証券やコール・ローンなどのマイナス金利環境を要因とする支払利息等。

### ○投資環境

国内経済は、新型コロナウイルス感染症の影響により依然として厳しい状況にある中で、持ち直しの動きが続いているものの、一部消費や雇用・所得環境に弱さが見られました。このような中、日本銀行は「長短金利操作付き量的・質的金融緩和」を継続し、2021年3月には、金融緩和の点検結果とその対応を公表しました。

TDB（国庫短期証券）3ヵ月物の利回りは、期を通して-0.1%前後で推移しました。また、無担保コール翌日物金利は-0.01～-0.07%程度で推移しました。

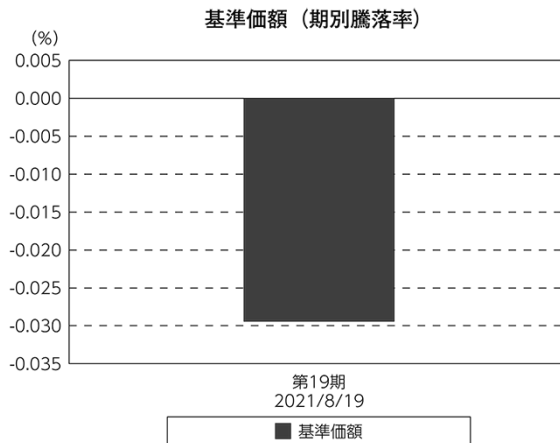
## ○当ファンドのポートフォリオ

残存1年以内の公社債やコマーシャル・ペーパー等の短期有価証券への投資を行ない、あわせてコール・ローン等で運用を行なうことで流動性の確保を図りました。

## ○当ファンドのベンチマークとの差異

当ファンドでは、値動きを表す適切な指数が存在しないため、ベンチマーク等はありません。

グラフは、期中の当ファンドの期別基準価額騰落率です。



## ◎今後の運用方針

残存1年以内の公社債やコマーシャル・ペーパー等の短期有価証券への投資を行ない、あわせてコール・ローン等で運用を行なうことで流動性の確保を図って運用いたします。

日本銀行によるマイナス金利政策のもと、主要な投資対象となる公社債の利回りや余資運用の際のコール・ローンの金利もマイナスとなる中、マイナス利回りの資産への投資等を通じて、基準価額が下落することが想定されますのでご注意ください。

引き続きご愛顧賜りますよう、よろしくお願い申し上げます。

## ○1万口当たりの費用明細

(2020年8月20日～2021年8月19日)

該当事項はございません。

## ○売買及び取引の状況

(2020年8月20日～2021年8月19日)

## 公社債

		買付額	売付額
国内	地方債証券	千円 2,933,243	千円 — (2,410,000)
	特殊債券	7,744,464	— (6,142,000)
	社債券（投資法人債券を含む）	4,656,400	— (3,416,400)

\*金額は受け渡し代金。（経過利子分は含まれておりません。）

\*単位未満は切り捨て。

\*（ ）内は償還等による増減分です。

\*社債券（投資法人債券を含む）には新株予約権付社債（転換社債）は含まれておりません。

## その他有価証券

		買付額	売付額
国内	コマーシャル・ペーパー	千円 200,000	千円 — (200,000)

\*金額は受け渡し代金。

\*単位未満は切り捨て。

\*（ ）内は償還等による増減分です。

## ○利害関係人との取引状況等

(2020年8月20日～2021年8月19日)

## 利害関係人との取引状況

区 分	買付額等 A	うち利害関係人 との取引状況B	$\frac{B}{A}$	売付額等 C	うち利害関係人 との取引状況D	$\frac{D}{C}$
		百万円	百万円		%	百万円
公社債	15,334	130	0.8	—	—	—

利害関係人とは、投資信託及び投資法人に関する法律第11条第1項に規定される利害関係人であり、当ファンドに係る利害関係人とは野村証券株式会社です。

## ○組入資産の明細

(2021年8月19日現在)

## 国内公社債

## (A)国内(邦貨建)公社債 種類別開示

区 分	当 期			末			
	額 面 金 額	評 価 額	組 入 比 率	うちB B格以下 組 入 比 率	残存期間別組入比率		
					5年以上	2年以上	2年未満
	千円	千円	%	%	%	%	%
地方債証券	1,300,000 (1,300,000)	1,302,420 (1,302,420)	14.2 (14.2)	— (—)	— (—)	— (—)	14.2 (14.2)
特殊債券 (除く金融債)	1,167,000 (1,167,000)	1,168,119 (1,168,119)	12.8 (12.8)	— (—)	— (—)	— (—)	12.8 (12.8)
金融債券	1,230,000 (1,230,000)	1,230,089 (1,230,089)	13.4 (13.4)	— (—)	— (—)	— (—)	13.4 (13.4)
普通社債券 (含む投資法人債券)	1,800,000 (1,800,000)	1,801,060 (1,801,060)	19.7 (19.7)	— (—)	— (—)	— (—)	19.7 (19.7)
合 計	5,497,000 (5,497,000)	5,501,690 (5,501,690)	60.1 (60.1)	— (—)	— (—)	— (—)	60.1 (60.1)

\* ( )内は非上場債で内書きです。

\*組入比率は、純資産総額に対する評価額の割合。

\*金額の単位未満は切り捨て。

\*評価については金融商品取引業者、価格情報会社等よりデータを入手しています。

\*残存期間が1年以内の公社債は原則として償却原価法により評価しています。

## (B)国内(邦貨建)公社債 銘柄別開示

銘柄	当 期 末			
	利 率	額 面 金 額	評 価 額	償 還 年 月 日
<b>地方債証券</b>	%	千円	千円	
東京都 公募第702回	1.04	100,000	100,353	2021/12/20
大阪府 公募第354回	1.03	100,000	100,201	2021/10/28
共同発行市場地方債 公募第102回	1.03	500,000	500,520	2021/9/24
熊本県 公募平成23年度第2回	1.0	340,000	340,645	2021/10/28
広島市 公募平成23年度第2回	1.0	200,000	200,380	2021/10/25
広島市 公募平成23年度第5回	1.01	60,000	60,319	2022/2/25
小 計		1,300,000	1,302,420	
<b>特殊債券(除く金融債)</b>				
政保 地方公共団体金融機構債券(8年)第2回	0.502	30,000	30,058	2021/12/24
日本高速道路保有・債務返済機構債券 政府保証債第152回	1.1	77,000	77,321	2021/12/28
首都高速道路 第19回	0.07	500,000	500,131	2021/12/20
阪神高速道路 第19回	0.02	460,000	460,073	2021/12/20
成田国際空港 第11回	1.067	100,000	100,534	2022/2/18
小 計		1,167,000	1,168,119	
<b>金融債券</b>				
商工債券 利付第802回い号	0.06	30,000	30,002	2022/3/25
しんきん中金債券 利付第321回	0.03	150,000	150,002	2021/8/27
しんきん中金債券 利付第322回	0.03	450,000	450,018	2021/9/27
商工債券 利付(3年)第223回	0.11	500,000	500,053	2021/8/27
商工債券 利付(3年)第224回	0.11	100,000	100,013	2021/9/27
小 計		1,230,000	1,230,089	
<b>普通社債券(含む投資法人債券)</b>				
中部電力 第522回	0.13	300,000	300,284	2022/4/25
関西電力 第525回	0.14	100,000	100,050	2021/12/20
クレディセゾン 第53回社債間限定同順位特約付	0.435	600,000	600,488	2021/10/22
トヨタファイナンス 第66回社債間限定同順位特約付	0.233	100,000	100,018	2021/9/17
三菱UFJリース 第43回社債間限定同順位特約付	0.06	500,000	500,088	2021/10/25
三井不動産 第44回社債間限定同順位特約付	1.173	200,000	200,129	2021/9/6
小 計		1,800,000	1,801,060	
合 計		5,497,000	5,501,690	

\*額面・評価額の単位未満は切り捨て。

## ○投資信託財産の構成

(2021年8月19日現在)

項 目	当 期 末	
	評 価 額	比 率
	千円	%
公社債	5,501,690	60.1
コール・ローン等、その他	3,657,462	39.9
投資信託財産総額	9,159,152	100.0

\*金額の単位未満は切り捨て。



## ○資産、負債、元本及び基準価額の状況 (2021年8月19日現在)

項目	当期末
	円
(A) 資産	9,159,152,994
コール・ローン等	3,648,709,633
公社債(評価額)	5,501,690,180
未収利息	6,302,831
前払費用	2,450,350
(B) 負債	3,052
未払利息	3,052
(C) 純資産総額(A-B)	9,159,149,942
元本	8,979,256,768
次期繰越損益金	179,893,174
(D) 受益権総口数	8,979,256,768口
1万口当たり基準価額(C/D)	10,200円

(注) 期首元本額は3,112,610,329円、期中追加設定元本額は11,088,903,882円、期中一部解約元本額は5,222,257,443円、1口当たり純資産額は1.0200円です。

## ○損益の状況 (2020年8月20日～2021年8月19日)

項目	当期
	円
(A) 配当等収益	26,935,137
受取利息	27,892,600
支払利息	△ 957,463
(B) 有価証券売買損益	△ 28,401,101
売買損	△ 28,401,101
(C) 当期損益金(A+B)	△ 1,465,964
(D) 前期繰越損益金	63,039,317
(E) 追加信託差損益金	223,303,118
(F) 解約差損益金	△104,983,297
(G) 計(C+D+E+F)	179,893,174
次期繰越損益金(G)	179,893,174

\*損益の状況の中で(B)有価証券売買損益は期末の評価換えによるものを含みます。

\*損益の状況の中で(E)追加信託差損益金とあるのは、信託の追加設定の際、追加設定をした価額から元本を差し引いた差額分をいいます。

\*損益の状況の中で(F)解約差損益金とあるのは、中途解約の際、元本から解約価額を差し引いた差額分をいいます。

## ○当マザーファンドを投資対象とする投資信託の当期末元本額

ファンド名	当期末 元本額
	円
野村日経225ターゲット(公社債運用移行型)Eプライス(適格機関投資家専用)	2,690,621,577
野村日経225ターゲット(公社債運用移行型)Iプライス(適格機関投資家専用)	1,997,050,289
野村日経225ターゲット(公社債運用移行型)Hプライス(適格機関投資家専用)	1,977,425,742
ノムラスマートプレミアムファンドハイブリッド50(適格機関投資家販売制限付)	1,413,674,178
ノムラスマートプレミアムファンドハイブリッド30(非課税適格機関投資家専用)	287,434,434
野村世界業種別投資シリーズ(マネーボール・ファンド)	241,214,028
ノムラ・アジア・シリーズ(マネーボール・ファンド)	101,692,450
野村DC運用戦略ファンド	85,180,134
野村世界高金利通貨投資	34,318,227
野村DC運用戦略ファンド(マイルド)	7,492,405
第9回 野村短期公社債ファンド	5,094,831
第2回 野村短期公社債ファンド	3,919,169
第1回 野村短期公社債ファンド	3,037,421
ネクストコア	2,282,012
第5回 野村短期公社債ファンド	1,959,729
第12回 野村短期公社債ファンド	1,901,723
第11回 野村短期公社債ファンド	1,861,757
第3回 野村短期公社債ファンド	1,371,897
第4回 野村短期公社債ファンド	1,077,981
第6回 野村短期公社債ファンド	1,077,981
野村グローバル・ハイ・イールド債券投資(円コース)毎月分配型	984,834
野村グローバル・ハイ・イールド債券投資(資源国通貨コース)毎月分配型	984,834
野村グローバル・ハイ・イールド債券投資(アジア通貨コース)毎月分配型	984,834
野村グローバル・ハイ・イールド債券投資(円コース)年2回決算型	984,834
野村グローバル・ハイ・イールド債券投資(資源国通貨コース)年2回決算型	984,834

ファンド名	当期末 元本額
	円
野村グローバル・ハイ・イールド債券投資(アジア通貨コース)年2回決算型	984,834
野村グローバルCB投資(円コース)毎月分配型	984,543
野村グローバルCB投資(資源国通貨コース)毎月分配型	984,543
野村グローバルCB投資(アジア通貨コース)毎月分配型	984,543
野村グローバルCB投資(円コース)年2回決算型	984,543
野村グローバルCB投資(資源国通貨コース)年2回決算型	984,543
野村グローバルCB投資(アジア通貨コース)年2回決算型	984,543
野村ドイチェ・高配当インフラ関連株投資(円コース)毎月分配型	984,252
野村ドイチェ・高配当インフラ関連株投資(豪ドルコース)毎月分配型	984,252
野村ドイチェ・高配当インフラ関連株投資(ブラジルレアルコース)毎月分配型	984,252
野村ドイチェ・高配当インフラ関連株投資(円コース)年2回決算型	984,252
野村ドイチェ・高配当インフラ関連株投資(豪ドルコース)年2回決算型	984,252
野村ドイチェ・高配当インフラ関連株投資(ブラジルレアルコース)年2回決算型	984,252
野村米国ブランド株投資(資源国通貨コース)毎月分配型	983,768
野村米国ブランド株投資(アジア通貨コース)毎月分配型	983,768
野村米国ブランド株投資(円コース)年2回決算型	983,768
野村米国ブランド株投資(資源国通貨コース)年2回決算型	983,768
野村米国ブランド株投資(アジア通貨コース)年2回決算型	983,768
ノムラ・グローバルトレンド(円コース)毎月分配型	983,672
ノムラ・グローバルトレンド(資源国通貨コース)毎月分配型	983,672
ノムラ・グローバルトレンド(アジア通貨コース)毎月分配型	983,672
ノムラ・グローバルトレンド(円コース)年2回決算型	983,672
ノムラ・グローバルトレンド(資源国通貨コース)年2回決算型	983,672
ノムラ・グローバルトレンド(アジア通貨コース)年2回決算型	983,672
野村テンブルトン・トータル・リターン Aコース	983,381

ファンド名	当期末
	元本額
	円
野村テンプルトン・トータル・リターン Cコース	983,381
野村テンプルトン・トータル・リターン Dコース	983,381
野村グローバル高配当株プレミアム (円コース) 毎月分配型	983,091
野村グローバル高配当株プレミアム (通貨セレクトコース) 毎月分配型	983,091
野村グローバル高配当株プレミアム (円コース) 年2回決算型	983,091
野村グローバル高配当株プレミアム (通貨セレクトコース) 年2回決算型	983,091
野村アジアハイ・イールド債券投資 (円コース) 毎月分配型	982,898
野村アジアハイ・イールド債券投資 (通貨セレクトコース) 毎月分配型	982,898
野村アジアハイ・イールド債券投資 (アジア通貨セレクトコース) 毎月分配型	982,898
野村アジアハイ・イールド債券投資 (円コース) 年2回決算型	982,898
野村アジアハイ・イールド債券投資 (通貨セレクトコース) 年2回決算型	982,898
野村アジアハイ・イールド債券投資 (アジア通貨セレクトコース) 年2回決算型	982,898
野村豪ドル債オープン・プレミアム毎月分配型	982,801
欧州ハイ・イールド・ボンド・ファンド (欧州通貨コース)	982,609
欧州ハイ・イールド・ボンド・ファンド (円コース)	982,609
欧州ハイ・イールド・ボンド・ファンド (豪ドルコース)	982,609
野村日本ブランド株投資 (円コース) 毎月分配型	982,609
野村日本ブランド株投資 (資源国通貨コース) 毎月分配型	982,609
野村日本ブランド株投資 (アジア通貨コース) 毎月分配型	982,609
野村日本ブランド株投資 (資源国通貨コース) 年2回決算型	982,609
野村日本ブランド株投資 (アジア通貨コース) 年2回決算型	982,609
野村米国ハイ・イールド債券投資 (通貨セレクトコース) 毎月分配型	982,609
野村ドイチェ・高配当インフラ関連株投資 (通貨セレクトコース) 毎月分配型	982,609
野村新世界高金利通貨投資	982,608
野村米国ハイ・イールド債券投資 (円コース) 毎月分配型	982,608
野村米国ハイ・イールド債券投資 (豪ドルコース) 毎月分配型	982,608
野村米国ハイ・イールド債券投資 (ブラジルレアルコース) 毎月分配型	982,608
野村米国ハイ・イールド債券投資 (南アフリカランドコース) 毎月分配型	982,608
野村米国ハイ・イールド債券投資 (トルコリラコース) 毎月分配型	982,608
野村米国ハイ・イールド債券投資 (豪ドルコース) 年2回決算型	982,608
野村米国ハイ・イールド債券投資 (ブラジルレアルコース) 年2回決算型	982,608
野村日本ブランド株投資 (豪ドルコース) 毎月分配型	982,608
野村日本ブランド株投資 (ブラジルレアルコース) 毎月分配型	982,608
野村日本ブランド株投資 (円コース) 年2回決算型	982,608
野村日本ブランド株投資 (豪ドルコース) 年2回決算型	982,608
野村日本ブランド株投資 (ブラジルレアルコース) 年2回決算型	982,608
野村日本ブランド株投資 (トルコリラコース) 年2回決算型	982,608
野村新米国ハイ・イールド債券投資 (円コース) 毎月分配型	982,608
野村新米国ハイ・イールド債券投資 (豪ドルコース) 毎月分配型	982,608
野村新米国ハイ・イールド債券投資 (ブラジルレアルコース) 毎月分配型	982,608
野村新米国ハイ・イールド債券投資 (南アフリカランドコース) 毎月分配型	982,608
野村新米国ハイ・イールド債券投資 (トルコリラコース) 年2回決算型	982,608
野村新米国ハイ・イールド債券投資 (ブラジルレアルコース) 年2回決算型	982,608
野村新エマージング債券投資 (円コース) 毎月分配型	982,608
野村新エマージング債券投資 (ブラジルレアルコース) 毎月分配型	982,608
野村新エマージング債券投資 (インドネシアルピアコース) 毎月分配型	982,608
野村新エマージング債券投資 (円コース) 年2回決算型	982,608
野村新エマージング債券投資 (ブラジルレアルコース) 年2回決算型	982,608
野村新エマージング債券投資 (中国元コース) 年2回決算型	982,608
野村アジアCB投資 (毎月分配型)	982,608
野村PIMCO新興国インフラ関連債券投資 (アジア通貨コース) 毎月分配型	982,608
野村グローバルREITプレミアム (円コース) 毎月分配型	982,608
野村グローバルREITプレミアム (通貨セレクトコース) 毎月分配型	982,608
野村グローバルREITプレミアム (円コース) 年2回決算型	982,608
野村グローバルREITプレミアム (通貨セレクトコース) 年2回決算型	982,608
野村日本ブランド株投資 (トルコリラコース) 毎月分配型	982,607
野村新エマージング債券投資 (豪ドルコース) 毎月分配型	982,607
野村新エマージング債券投資 (中国元コース) 毎月分配型	982,607

ファンド名	当期末
	元本額
	円
野村PIMCO新興国インフラ関連債券投資 (円コース) 毎月分配型	982,607
野村PIMCO新興国インフラ関連債券投資 (資源国通貨コース) 毎月分配型	982,607
野村日本高配当株プレミアム (円コース) 毎月分配型	982,415
野村日本高配当株プレミアム (通貨セレクトコース) 毎月分配型	982,415
野村日本高配当株プレミアム (円コース) 年2回決算型	982,415
野村日本高配当株プレミアム (通貨セレクトコース) 年2回決算型	982,415
野村高配当インフラ関連株プレミアム (円コース) 毎月分配型	982,029
野村高配当インフラ関連株プレミアム (通貨セレクトコース) 毎月分配型	982,029
野村高配当インフラ関連株プレミアム (円コース) 年2回決算型	982,029
野村高配当インフラ関連株プレミアム (通貨セレクトコース) 年2回決算型	982,029
野村カルミニャック・ファンド Aコース	981,547
野村カルミニャック・ファンド Bコース	981,547
野村通貨選択日本株投資 (米ドルコース) 毎月分配型	981,451
野村通貨選択日本株投資 (米ドルコース) 年2回決算型	981,451
野村エマージング債券プレミアム毎月分配型	981,451
野村エマージング債券プレミアム年2回決算型	981,451
ノムラ THE USA Aコース	981,258
ノムラ THE USA Bコース	981,258
野村グローバルボンド投信 Bコース	980,489
野村グローバルボンド投信 Dコース	980,489
野村グローバルボンド投信 Fコース	980,489
野村高配当インフラ関連株ファンド (米ドルコース) 毎月分配型	980,297
野村高配当インフラ関連株ファンド (通貨セレクトコース) 毎月分配型	980,297
野村高配当インフラ関連株ファンド (米ドルコース) 年2回決算型	980,297
グローバル・ストック Bコース	979,528
グローバル・ストック Dコース	979,528
野村通貨選択日本株投資 (メキシコペソコース) 毎月分配型	626,503
野村豪ドル債オープン・プレミアム年2回決算型	491,401
野村通貨選択日本株投資 (ブラジルレアルコース) 毎月分配型	398,357
第10回 野村短期公社債ファンド	391,715
野村通貨選択日本株投資 (メキシコペソコース) 年2回決算型	373,897
第7回 野村短期公社債ファンド	204,767
野村通貨選択日本株投資 (豪ドルコース) 毎月分配型	177,539
野村通貨選択日本株投資 (インドルピーコース) 毎月分配型	149,947
野村通貨選択日本株投資 (豪ドルコース) 年2回決算型	132,547
野村通貨選択日本株投資 (トルコリラコース) 毎月分配型	123,377
野村通貨選択日本株投資 (ブラジルレアルコース) 年2回決算型	100,946
野村米国ハイ・イールド債券投資 (通貨セレクトコース) 年2回決算型	98,262
野村米国ハイ・イールド債券投資 (米ドルコース) 毎月分配型	98,261
野村米国ハイ・イールド債券投資 (ユーロコース) 毎月分配型	98,261
野村米国ハイ・イールド債券投資 (円コース) 年2回決算型	98,261
野村米国ハイ・イールド債券投資 (米ドルコース) 年2回決算型	98,261
野村米国ハイ・イールド債券投資 (トルコリラコース) 年2回決算型	98,261
野村日本ブランド株投資 (南アフリカランドコース) 毎月分配型	98,261
野村新米国ハイ・イールド債券投資 (円コース) 年2回決算型	98,261
野村新米国ハイ・イールド債券投資 (南アフリカランドコース) 年2回決算型	98,261
野村新エマージング債券投資 (米ドルコース) 毎月分配型	98,261
野村新エマージング債券投資 (南アフリカランドコース) 毎月分配型	98,261
野村新エマージング債券投資 (インドネシアルピアコース) 年2回決算型	98,261
野村新エマージング債券投資 (米ドルコース) 年2回決算型	98,261
野村新エマージング債券投資 (トルコリラコース) 年2回決算型	98,261
野村新エマージング債券投資 (インドネシアルピアコース) 年2回決算型	98,261
野村ドイチェ・高配当インフラ関連株投資 (米ドルコース) 毎月分配型	98,261
野村ドイチェ・高配当インフラ関連株投資 (米ドルコース) 年2回決算型	98,261
野村PIMCO新興国インフラ関連債券投資 (円コース) 年2回決算型	98,261
野村PIMCO新興国インフラ関連債券投資 (資源国通貨コース) 年2回決算型	98,261
野村PIMCO新興国インフラ関連債券投資 (アジア通貨コース) 年2回決算型	98,261
野村米国ブランド株投資 (円コース) 毎月分配型	98,261
野村テンプルトン・トータル・リターン Bコース	98,261
野村ドイチェ・高配当インフラ関連株投資 (通貨セレクトコース) 年2回決算型	98,261

ファンド名	当期末
	元本額
	円
第8回 野村短期公社債ファンド	98,261
野村米国ハイ・イールド債券投信(南アフリカランドコース)年2回決算型	98,260
野村日本ブランド株投資(南アフリカランドコース)年2回決算型	98,260
野村新米国ハイ・イールド債券投信(豪ドルコース)年2回決算型	98,260
野村新米国ハイ・イールド債券投信(トルコリラコース)年2回決算型	98,260
野村新エマージング債券投信(豪ドルコース)年2回決算型	98,260
野村グローバルボンド投信 Aコース	98,049
野村グローバルボンド投信 Cコース	98,049
野村グローバルボンド投信 Eコース	98,049
野村環境リーダーズ戦略ファンド Aコース	98,020
野村環境リーダーズ戦略ファンド Bコース	98,020
野村ブラックロック循環経済関連株投信 Aコース	98,011
野村ブラックロック循環経済関連株投信 Bコース	98,011
(年3%目標払出)のむらっぴ・ファンド(普通型)	98,001
(年6%目標払出)のむらっぴ・ファンド(普通型)	98,001
グローバル・ストック Aコース	97,953
グローバル・ストック Cコース	97,953
野村通貨選択日本株投信(インドルピーコース)年2回決算型	63,772
野村通貨選択日本株投信(ロシアルーブルコース)毎月分配型	48,092
野村通貨選択日本株投信(中国元コース)年2回決算型	41,054
野村通貨選択日本株投信(インドネシアルピアコース)毎月分配型	27,600
野村通貨選択日本株投信(中国元コース)毎月分配型	23,859
野村通貨選択日本株投信(トルコリラコース)年2回決算型	18,851
野村通貨選択日本株投信(インドネシアルピアコース)年2回決算型	14,308
野村通貨選択日本株投信(ロシアルーブルコース)年2回決算型	13,741
ノムラ新興国債券ファンズ(野村SMA向け)	10,000
野村米国ハイ・イールド債券投信(ユーロコース)年2回決算型	9,826
野村新エマージング債券投信(南アフリカランドコース)年2回決算型	9,826
野村DCテンプレートン・トータル・リターン Aコース	9,818
野村DCテンプレートン・トータル・リターン Bコース	9,818
野村日本ブランド株投資(米ドルコース)毎月分配型	9,809
野村日本ブランド株投資(メキシコペソコース)毎月分配型	9,809
野村日本ブランド株投資(米ドルコース)年2回決算型	9,809

ファンド名	当期末
	元本額
	円
野村日本ブランド株投資(メキシコペソコース)年2回決算型	9,809
野村アジアハイ・イールド債券投信(米ドルコース)毎月分配型	9,808
野村アジアハイ・イールド債券投信(米ドルコース)年2回決算型	9,808
野村米国ハイ・イールド債券投信(メキシコペソコース)毎月分配型	9,808
野村米国ハイ・イールド債券投信(メキシコペソコース)年2回決算型	9,808
野村米国ブランド株投資(米ドルコース)毎月分配型	9,807
野村米国ブランド株投資(米ドルコース)年2回決算型	9,807
野村PIMCO新興国インフラ関連債券投信(米ドルコース)毎月分配型	9,807
野村PIMCO新興国インフラ関連債券投信(米ドルコース)年2回決算型	9,807
野村新米国ハイ・イールド債券投信(米ドルコース)毎月分配型	9,805
野村新米国ハイ・イールド債券投信(メキシコペソコース)毎月分配型	9,805
野村新米国ハイ・イールド債券投信(米ドルコース)年2回決算型	9,805
野村新米国ハイ・イールド債券投信(メキシコペソコース)年2回決算型	9,805
野村高配当インフラ関連株ファンド(円コース)毎月分配型	9,803
野村高配当インフラ関連株ファンド(円コース)年2回決算型	9,803
野村高配当インフラ関連株ファンド(通貨セレクトコース)年2回決算型	9,803
ノムラ新興国債券ファンズ(野村SMA・EW向け)	9,801
野村ブルーベイ・トータルリターンファンド(野村SMA・EW向け)	9,801
野村PIMCO米国投資適格債券戦略ファンド(為替ヘッジあり)毎月分配型	9,797
野村PIMCO米国投資適格債券戦略ファンド(為替ヘッジあり)年2回決算型	9,797
野村ウエスタン・世界債券戦略ファンド Aコース	9,797
野村ウエスタン・世界債券戦略ファンド Bコース	9,797
野村ウエスタン・世界債券戦略ファンド Cコース	9,797
野村ウエスタン・世界債券戦略ファンド Dコース	9,797
野村ファンドラップ債券プレミア	9,795
野村ファンドラップオルタナティブプレミア	9,795
野村グローバル・クオリティ・グロース Aコース(野村SMA・EW向け)	9,794
野村グローバル・クオリティ・グロース Bコース(野村SMA・EW向け)	9,794
野村MFSグローバル・リサーチ・フォーカス株式 Aコース(野村SMA・EW向け)	9,794
野村MFSグローバル・リサーチ・フォーカス株式 Bコース(野村SMA・EW向け)	9,794
野村通貨選択日本株投信(ユーロコース)年2回決算型	3,114
野村通貨選択日本株投信(ユーロコース)毎月分配型	966

## 〇お知らせ

該当事項はございません。