

# ノムラ・グローバルトレンド (資源国通貨コース) 毎月分配型

## 運用報告書(全体版)

第102期 (決算日2019年10月23日) 第103期 (決算日2019年11月25日) 第104期 (決算日2019年12月23日)  
第105期 (決算日2020年1月23日) 第106期 (決算日2020年2月25日) 第107期 (決算日2020年3月23日)

作成対象期間 (2019年9月25日～2020年3月23日)

### 受益者のみなさまへ

平素は格別のご愛顧を賜り、厚く御礼申し上げます。

当作成対象期間の運用状況等についてご報告申し上げます。

新型コロナウイルス感染症対策の渦中ではございますが、今後ともお客様本位の業務運営を継続的に行ってまいりますので、一層のお引き立てを賜りますよう、お願い申し上げます。

### ●当ファンドの仕組みは次の通りです。

|        |  |  |
|--------|--|--|
| 商品分類   | 追加型投信／内外／資産複合／特殊型(絶対収益追求型)   |  |
| 信託期間   | 2011年4月26日から2026年3月23日までです。  |  |
| 運用方針   | 主として、円建ての外国投資信託であるマネージド・フューチャーズ・ディバーシファイド・ファンドー資源国通貨クラス受益証券および円建ての国内籍の投資信託である野村マネーマザーファンド受益証券への投資を通じて、世界各国の債券先物取引、株価指数先物取引、金利先物取引、商品先物取引および為替予約取引等を実質的な主要取引対象とし、信託財産の成長を図ることを目的として積極的な運用を行うことを基本とします。各受益証券への投資比率は、通常の状況においては、マネージド・フューチャーズ・ディバーシファイド・ファンドー資源国通貨クラス受益証券への投資を中心としますが、特に制限は設けず、各投資対象ファンドの収益性および流動性ならびに当ファンドの資金動向等を勘案のうえ決定します。 |  |
| 主な投資対象 | ノムラ・グローバルトレンド(資源国通貨コース)毎月分配型   | マネージド・フューチャーズ・ディバーシファイド・ファンドー資源国通貨クラス受益証券および野村マネーマザーファンド受益証券を主要投資対象とします。なお、コマーシャル・ペーパー等の短期有価証券ならびに短期金融商品等に直接投資する場合があります。 |
|        | 野村マネーマザーファンド   | 本邦通貨表示の短期有価証券を主要投資対象とします。  |
| 主な投資制限 | ノムラ・グローバルトレンド(資源国通貨コース)毎月分配型   | 投資信託証券への投資割合には制限を設けません。外貨建て資産への直接投資は行いません。   |
|        | 野村マネーマザーファンド   | 株式への投資は行いません。  |
| 分配方針   | 毎決算時に、原則として、配当等収益等を中心に安定分配を行うことを基本とします。ただし、基準価額水準等によっては、売買益等が中心となる場合や安定分配とならない場合があります。なお、毎年3月および9月の決算時には、基準価額水準等を勘案し、安定分配相当額のほか、分配原資の範囲内で委託者が決定する額を付加して分配する場合があります。留保益の運用については、特に制限を設けず、元本部分と同一の運用を行います。<br>「原則として、配当等収益等を中心に安定分配を行う」方針としていますが、これは、運用による収益が安定したものになることや基準価額が安定的に推移すること等を示唆するものではありません。                                     |  |

## 野村アセットマネジメント

東京都中央区日本橋1-12-1



サポートダイヤル 0120-753104  
(受付時間) 営業日の午前9時～午後5時



ホームページ <http://www.nomura-am.co.jp/>

## ○最近30期の運用実績

| 決算期               | 基<br>準<br>(分配落) | 価<br>額 |         |                  | 債<br>組<br>入<br>比 | 券<br>率 | 債<br>先<br>物<br>比 | 券<br>率 | 投<br>資<br>信<br>託<br>組<br>入<br>比 | 純<br>資<br>産<br>額 |
|-------------------|-----------------|--------|---------|------------------|------------------|--------|------------------|--------|---------------------------------|------------------|
|                   |                 | 税<br>分 | 込<br>配  | み<br>金<br>騰<br>落 |                  |        |                  |        |                                 |                  |
| 78期(2017年10月23日)  | 円<br>7,860      |        | 円<br>10 |                  | %<br>1.5         |        | %<br>0.0         |        | %<br>98.8                       | 2,034            |
| 79期(2017年11月24日)  | 7,846           |        | 10      | △ 0.1            | 0.0              | —      | —                | 99.0   | 1,988                           |                  |
| 80期(2017年12月25日)  | 8,091           |        | 10      |                  | 3.3              | 0.0    | —                | 98.9   | 2,077                           |                  |
| 81期(2018年1月23日)   | 8,795           |        | 10      |                  | 8.8              | 0.0    | —                | 99.0   | 2,188                           |                  |
| 82期(2018年2月23日)   | 7,677           |        | 10      | △ 12.6           |                  | 0.0    | —                | 98.9   | 1,887                           |                  |
| 83期(2018年3月23日)   | 7,483           |        | 10      | △ 2.4            |                  | 0.0    | —                | 99.0   | 1,836                           |                  |
| 84期(2018年4月23日)   | 7,404           |        | 10      | △ 0.9            |                  | 0.0    | —                | 98.9   | 1,809                           |                  |
| 85期(2018年5月23日)   | 7,406           |        | 10      |                  | 0.2              | 0.0    | —                | 98.9   | 1,799                           |                  |
| 86期(2018年6月25日)   | 6,934           |        | 10      | △ 6.2            |                  | 0.0    | —                | 98.9   | 1,670                           |                  |
| 87期(2018年7月23日)   | 7,345           |        | 10      |                  | 6.1              | 0.0    | —                | 98.9   | 1,758                           |                  |
| 88期(2018年8月23日)   | 6,853           |        | 10      | △ 6.6            |                  | 0.0    | —                | 98.5   | 1,634                           |                  |
| 89期(2018年9月25日)   | 6,652           |        | 10      | △ 2.8            |                  | 0.0    | —                | 98.7   | 1,571                           |                  |
| 90期(2018年10月23日)  | 6,706           |        | 10      |                  | 1.0              | 0.0    | —                | 98.7   | 1,504                           |                  |
| 91期(2018年11月26日)  | 6,925           |        | 10      |                  | 3.4              | 0.0    | —                | 98.9   | 1,524                           |                  |
| 92期(2018年12月25日)  | 6,995           |        | 10      |                  | 1.2              | 0.0    | —                | 98.9   | 1,519                           |                  |
| 93期(2019年1月23日)   | 6,735           |        | 10      | △ 3.6            |                  | 0.0    | —                | 98.9   | 1,460                           |                  |
| 94期(2019年2月25日)   | 6,970           |        | 10      |                  | 3.6              | 0.0    | —                | 98.9   | 1,491                           |                  |
| 95期(2019年3月25日)   | 7,093           |        | 10      |                  | 1.9              | 0.0    | —                | 98.9   | 1,518                           |                  |
| 96期(2019年4月23日)   | 7,296           |        | 10      |                  | 3.0              | 0.0    | —                | 98.9   | 1,556                           |                  |
| 97期(2019年5月23日)   | 7,185           |        | 10      | △ 1.4            |                  | 0.0    | —                | 98.9   | 1,479                           |                  |
| 98期(2019年6月24日)   | 7,497           |        | 10      |                  | 4.5              | 0.0    | —                | 98.9   | 1,527                           |                  |
| 99期(2019年7月23日)   | 7,765           |        | 10      |                  | 3.7              | 0.0    | —                | 98.9   | 1,563                           |                  |
| 100期(2019年8月23日)  | 7,608           |        | 10      | △ 1.9            |                  | 0.0    | —                | 98.9   | 1,516                           |                  |
| 101期(2019年9月24日)  | 7,401           |        | 10      | △ 2.6            |                  | 0.0    | —                | 98.9   | 1,468                           |                  |
| 102期(2019年10月23日) | 7,129           |        | 10      | △ 3.5            |                  | 0.1    | —                | 98.4   | 1,395                           |                  |
| 103期(2019年11月25日) | 7,041           |        | 10      | △ 1.1            |                  | 0.0    | —                | 98.9   | 1,377                           |                  |
| 104期(2019年12月23日) | 7,342           |        | 10      |                  | 4.4              | 0.0    | —                | 98.5   | 1,420                           |                  |
| 105期(2020年1月23日)  | 7,390           |        | 10      |                  | 0.8              | 0.0    | —                | 98.3   | 1,422                           |                  |
| 106期(2020年2月25日)  | 7,375           |        | 10      | △ 0.1            |                  | 0.0    | —                | 98.9   | 1,383                           |                  |
| 107期(2020年3月23日)  | 6,903           |        | 10      | △ 6.3            |                  | 0.1    | —                | 98.9   | 1,291                           |                  |

\* 基準価額の騰落率は分配金込み。

\* 当ファンドはマザーファンドを組み入れますので、「債券組入比率」、「債券先物比率」は実質比率を記載しております。

\* 債券先物比率は買い建て比率-売り建て比率。

\* 当ファンドは、主として外国籍ファンドに投資するファンド・オブ・ファンズであり、値動きを表す適切な指数が存在しないため、ベンチマーク等はありません。

## ○当作成期中の基準価額と市況等の推移

| 決算期   | 年 月 日                | 基準         | 価 額    |          | 債 券 組 入 比 率 | 債 券 先 物 比 率 | 投 資 信 託 組 入 比 率 |
|-------|----------------------|------------|--------|----------|-------------|-------------|-----------------|
|       |                      |            | 騰 落 率  | 率        |             |             |                 |
| 第102期 | (期 首)<br>2019年9月24日  | 円<br>7,401 | %<br>- | %<br>0.0 | %<br>-      | %<br>98.9   |                 |
|       | 9月末                  | 7,465      | 0.9    | 0.0      | -           | 99.0        |                 |
|       | (期 末)<br>2019年10月23日 | 7,139      | △3.5   | 0.1      | -           | 98.4        |                 |
| 第103期 | (期 首)<br>2019年10月23日 | 7,129      | -      | 0.1      | -           | 98.4        |                 |
|       | 10月末                 | 7,312      | 2.6    | 0.0      | -           | 98.9        |                 |
|       | (期 末)<br>2019年11月25日 | 7,051      | △1.1   | 0.0      | -           | 98.9        |                 |
| 第104期 | (期 首)<br>2019年11月25日 | 7,041      | -      | 0.0      | -           | 98.9        |                 |
|       | 11月末                 | 7,133      | 1.3    | 0.0      | -           | 98.9        |                 |
|       | (期 末)<br>2019年12月23日 | 7,352      | 4.4    | 0.0      | -           | 98.5        |                 |
| 第105期 | (期 首)<br>2019年12月23日 | 7,342      | -      | 0.0      | -           | 98.5        |                 |
|       | 12月末                 | 7,478      | 1.9    | 0.0      | -           | 99.0        |                 |
|       | (期 末)<br>2020年1月23日  | 7,400      | 0.8    | 0.0      | -           | 98.3        |                 |
| 第106期 | (期 首)<br>2020年1月23日  | 7,390      | -      | 0.0      | -           | 98.3        |                 |
|       | 1月末                  | 7,143      | △3.3   | 0.0      | -           | 98.9        |                 |
|       | (期 末)<br>2020年2月25日  | 7,385      | △0.1   | 0.0      | -           | 98.9        |                 |
| 第107期 | (期 首)<br>2020年2月25日  | 7,375      | -      | 0.0      | -           | 98.9        |                 |
|       | 2月末                  | 7,003      | △5.0   | 0.1      | -           | 98.9        |                 |
|       | (期 末)<br>2020年3月23日  | 6,913      | △6.3   | 0.1      | -           | 98.9        |                 |

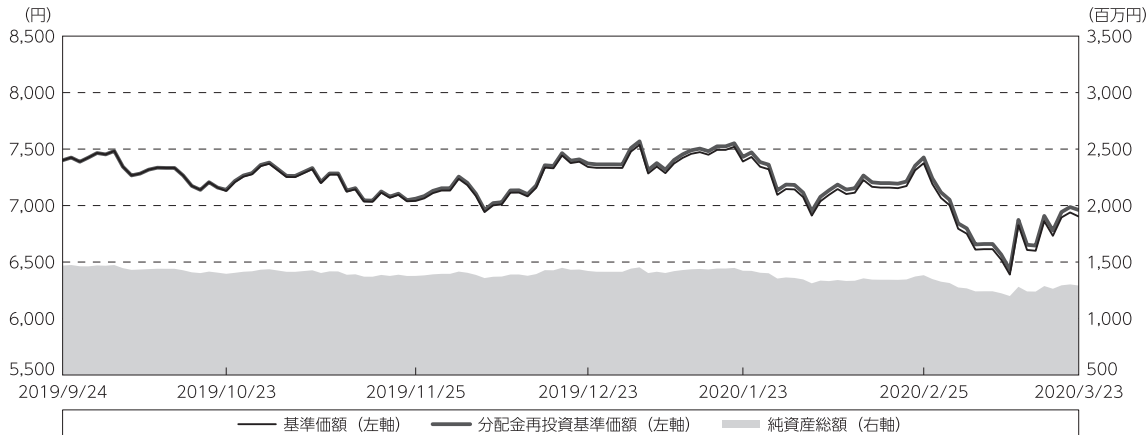
\* 期末基準価額は分配金込み、騰落率は期首比です。

\* 当ファンドはマザーファンドを組み入れますので、「債券組入比率」、「債券先物比率」は実質比率を記載しております。

\* 債券先物比率は買い建て比率-売り建て比率。

## ◎運用経過

### ○作成期間中の基準価額等の推移



第102期首：7,401円

第107期末：6,903円（既払分配金（税込み）：60円）

騰落率：△5.9%（分配金再投資ベース）

(注) 分配金再投資基準価額は、分配金（税込み）を分配時に再投資したものとみなして計算したもので、ファンド運用の実質的なパフォーマンスを示すものです。作成期首（2019年9月24日）の値が基準価額と同一となるように指数化しております。

(注) 分配金を再投資するかどうかについてはお客様がご利用のコースにより異なります。また、ファンドの購入価額により課税条件も異なります。したがって、個々のお客様の損益の状況を示すものではありません。

(注) 上記騰落率は、小数点以下第2位を四捨五入して表示しております。

### ○基準価額の主な変動要因

実質的に投資している世界各国の取引所に上場されている様々な先物取引等からのキャピタルゲイン（またはロス）（価格変動損益）

為替取引によるコスト（金利差相当分の費用）またはプレミアム（金利差相当分の収益）

円／資源国通貨の為替変動

### ○投資環境

2019年10月は、米中貿易協議で部分合意に達したことや、英国のEU（欧州連合）離脱問題を巡る懸念が後退したことなどから、米国株式市場は上昇しました。

11月は、米中首脳が貿易協議での合意に前向きな姿勢を示したことなどから原油価格は上昇し、商品市場は上昇しました。

12月は、11月の米国雇用統計が堅調であったことや、英国総選挙でジョンソン首相の与党・保守党が勝利し、合意なきEU離脱が回避されるとの見方が強まったことなどを背景に、米国株式市場は上昇しました。

2020年1月は、中東情勢の緊張や、中国で発生した新型肺炎への警戒感などから安全通貨とされる円の需要が高まり、為替は円高・米ドル安となりました。

2月は、新型肺炎の世界的な感染拡大への懸念から、投資家のリスク回避姿勢が強まり、米国株式市場は下落しました。

3月は、新型肺炎の感染拡大による世界的なエネルギー需要の減速や、サウジアラビアとロシアによる原油の価格競争などを背景に、商品市場は下落しました。

## ○当ファンドのポートフォリオ

### 【ノムラ・グローバルトレンド（資源国通貨コース）毎月分配型】

【マネージド・フューチャーズ・ディバーシファイド・ファンドー資源国通貨クラス】および【野村マネー マザーファンド】の受益証券を主要投資対象とし、投資の中心とする【マネージド・フューチャーズ・ディバーシファイド・ファンドー資源国通貨クラス】の受益証券への投資比率を概ね90%以上に維持しました。

### 【マネージド・フューチャーズ・ディバーシファイド・ファンドー資源国通貨クラス】

主に世界各国の取引所に上場されている様々な先物取引等に投資するとともに、外国為替予約取引、為替先渡取引、直物為替先渡取引等を活用しました。

- ・ 共通ポートフォリオにおける各セクターの代表的なロング・ポジション（買い持ち残高）、ショート・ポジション（売り持ち残高）の寄与は以下となりました。

【通貨】 チリペソ/米ドルのショートなどがプラスとなり、通貨セクターとしてはプラスの影響

【債券】 米国国債のロングなどがプラスとなり、債券セクターとしてはプラスの影響

【金属】 パラジウムのロングなどがプラスとなり、金属セクターとしてはプラスの影響

【短期金利】 ユーロダラー※のロングなどがプラスとなり、短期金利セクターとしてはプラスの影響

【株式】 VIX指数のロングなどがプラスとなり、株式セクターとしてはプラスの影響

【エネルギー】 天然ガスのショートなどがプラスとなり、エネルギーセクターとしてはプラスの影響

【農産物】 砂糖のショートなどがマイナスとなり、農産物セクターとしてはマイナスの影響

※ユーロダラー（米国外の銀行に預けられた米ドル）に対して3ヵ月物金利を取引する先物

- ・ 当作成期におけるファンドの騰落率はプラスとなりました。セクター別では、チリペソ/米ドルのショートなどから主に収益を計上した一方、砂糖のショートなどから主に損失を計上しました。

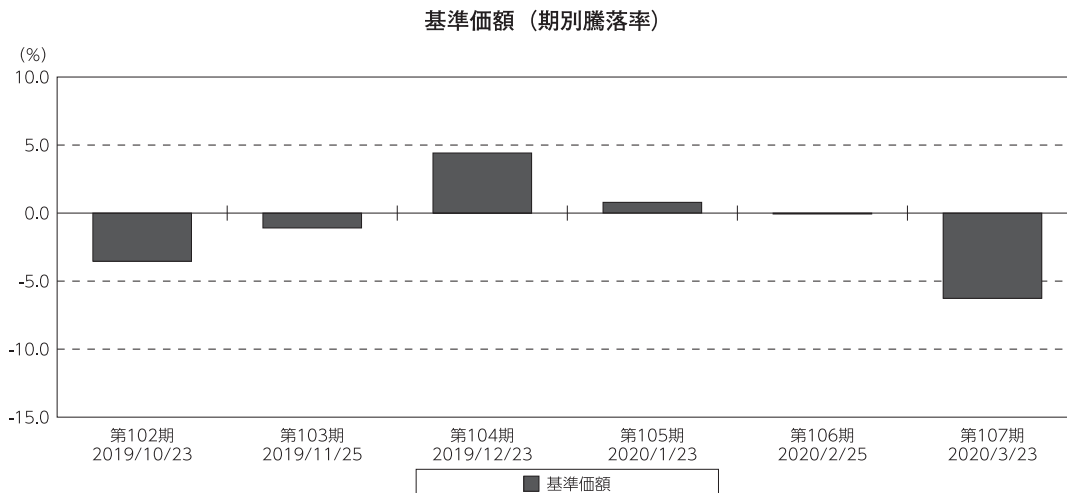
### [野村マネー マザーファンド]

残存1年以内の公社債やコマーシャル・ペーパー等の短期有価証券への投資を行ない、あわせてコール・ローン等で運用を行なうことで流動性の確保を図りました。

### ○当ファンドのベンチマークとの差異

当ファンドは、主として外国籍ファンドに投資するファンド・オブ・ファンズであり、値動きを表す適切な指数が存在しないため、ベンチマーク等はありません。

グラフは、作成期間中の当ファンドの期別基準価額騰落率です。



(注) 基準価額の騰落率は分配金込みです。

## ◎分配金

収益分配金については、各期毎の利子・配当等収入、信託報酬などの諸経費を勘案して分配を行ないました。

留保益の運用については、特に制限を設けず、元本部分と同一の運用を行ないます。

## ○分配原資の内訳

(単位：円、1万口当たり・税込み)

| 項 目                | 第102期                      | 第103期                       | 第104期                       | 第105期                      | 第106期                     | 第107期                     |
|--------------------|----------------------------|-----------------------------|-----------------------------|----------------------------|---------------------------|---------------------------|
|                    | 2019年9月25日～<br>2019年10月23日 | 2019年10月24日～<br>2019年11月25日 | 2019年11月26日～<br>2019年12月23日 | 2019年12月24日～<br>2020年1月23日 | 2020年1月24日～<br>2020年2月25日 | 2020年2月26日～<br>2020年3月23日 |
| 当期分配金<br>(対基準価額比率) | 10<br>0.140%               | 10<br>0.142%                | 10<br>0.136%                | 10<br>0.135%               | 10<br>0.135%              | 10<br>0.145%              |
| 当期の収益              | 10                         | 10                          | 10                          | 10                         | 10                        | 10                        |
| 当期の収益以外            | —                          | —                           | —                           | —                          | —                         | —                         |
| 翌期繰越分配対象額          | 3,436                      | 3,466                       | 3,501                       | 3,533                      | 3,564                     | 3,596                     |

(注) 対基準価額比率は当期分配金（税込み）の期末基準価額（分配金込み）に対する比率であり、ファンドの収益率とは異なります。

(注) 当期の収益、当期の収益以外は小数点以下切捨てで算出しているため合計が当期分配金と一致しない場合があります。

## ◎今後の運用方針

### [ノムラ・グローバルトレンド（資源国通貨コース）毎月分配型]

[マネージド・フューチャーズ・ディバースファイド・ファンドー資源国通貨クラス] 受益証券および [野村マネー マザーファンド] 受益証券を主要投資対象とし、投資の中心とする [マネージド・フューチャーズ・ディバースファイド・ファンドー資源国通貨クラス] 受益証券への投資比率を概ね90%以上に維持します。

### [マネージド・フューチャーズ・ディバースファイド・ファンドー資源国通貨クラス]

世界各国の債券先物取引、株価指数先物取引、金利先物取引、商品先物取引、および為替予約取引等を積極的に活用し、主として市場動向の方向性にそって多数の先物等についてロング・ポジション、あるいはショート・ポジションを構築することにより、中期的に米ドルベースでの絶対収益<sup>※</sup>の獲得を目指して運用を行なうことを基本とします。

※絶対収益とは、特定の市場等の動きに対する超過収益ではなく、投資元本に対しての収益を意味します。また「絶対に収益が得られる」という意味ではありません。

また、原則として純資産総額とほぼ同額程度、米ドルを売り、資源国通貨を買う為替取引を行ないます。

なお、当ファンドは証拠金規制に則り、規制対象取引の評価損益について取引の相手方と証拠金の授受を行なう場合があります。

### [野村マネー マザーファンド]

残存1年以内の公社債やコマーシャル・ペーパー等の短期有価証券への投資を行ない、あわせてコール・ローン等で運用を行なうことで流動性の確保を図って運用いたします。

日本銀行によるマイナス金利政策のもと、主要な投資対象となる公社債の利回りや余資運用の際のコール・ローンの金利もマイナスとなる中、マイナス利回りの資産への投資等を通じて、基準価額が下落することが想定されますのでご注意ください。

今後とも引き続きご愛顧賜りますよう、よろしくお願いいたします。

※店頭デリバティブ取引に関する国際的な規制強化について

店頭デリバティブ取引等の金融取引に関して、国際的に規制の強化が行われており、ファンドが実質的に活用する当該金融取引が当該規制強化等の影響を受け、当該金融取引を行うための担保として現金等を提供する必要がある場合があります。その場合、追加的に現金等を保有するため、ファンドの実質的な主要投資対象の組入比率が下がり、高位に組入れた場合に期待される投資効果が得られないことが想定されます。また、その結果として、実質的な主要投資対象を高位に組入れた場合と比べてファンドのパフォーマンスが悪化する場合があります。



## ○ 1 万口当たりの費用明細

(2019年9月25日～2020年3月23日)

| 項 目                    | 第102期～第107期 |            | 項 目 の 概 要                                    |
|------------------------|-------------|------------|--|
|                        | 金 額         | 比 率        |  |
| (a) 信 託 報 酬            | 円<br>37     | %<br>0.517 | (a) 信託報酬＝作成期間の平均基準価額×信託報酬率                   |
| （ 投 信 会 社 ）            | (11)        | (0.147)    | ファンドの運用とそれに伴う調査、受託会社への指図、法定書面等の作成、基準価額の算出等   |
| （ 販 売 会 社 ）            | (26)        | (0.354)    | 購入後の情報提供、運用報告書等各種書類の送付、口座内でのファンドの管理および事務手続き等 |
| （ 受 託 会 社 ）            | ( 1 )       | (0.016)    | ファンドの財産の保管・管理、委託会社からの指図の実行等                  |
| (b) そ の 他 費 用          | 0           | 0.002      | (b) その他費用＝作成期間のその他費用÷作成期間の平均受益権口数            |
| （ 監 査 費 用 ）            | ( 0 )       | (0.002)    | 監査費用は、監査法人等に支払うファンドの監査に係る費用                  |
| 合 計                    | 37          | 0.519      |  |
| 作成期間の平均基準価額は、7,255円です。 |             |            |  |

\* 作成期間の費用（消費税等のかかるものは消費税等を含む）は、追加・解約により受益権口数に変動があるため、簡便法により算出した結果です。

\* 各金額は項目ごとに円未満は四捨五入してあります。

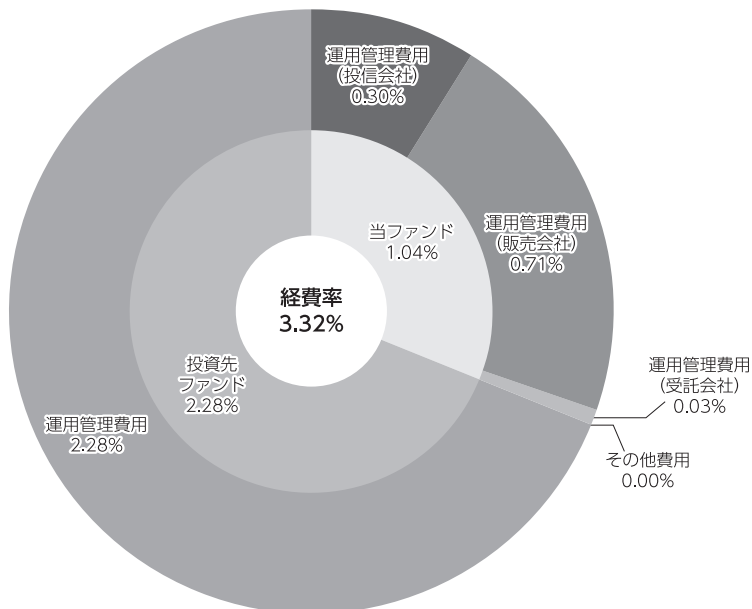
\* その他費用は、このファンドが組み入れているマザーファンドが支払った金額のうち、当ファンドに対応するものを含みます。

\* 各項目の費用は、このファンドが組み入れている投資信託証券（マザーファンドを除く。）が支払った費用を含みません。

\* 各比率は1万口当たりのそれぞれの費用金額（円未満の端数を含む）を作成期間の平均基準価額で除して100を乗じたもので、項目ごとに小数第3位未満は四捨五入してあります。

**（参考情報）****○経費率（投資先ファンドの運用管理費用以外の費用を除く。）**

当作成期中の運用・管理にかかった費用の総額（原則として、募集手数料、売買委託手数料及び有価証券取引税を除く。）を作成期中の平均受益権口数に作成期中の平均基準価額（1口当たり）を乗じた数で除した経費率（年率）は3.32%です。



(単位:%)

|                    |      |
|--------------------|------|
| 経費率(①+②)           | 3.32 |
| ①当ファンドの費用の比率       | 1.04 |
| ②投資先ファンドの運用管理費用の比率 | 2.28 |

(注) 当ファンドの費用は1万口当たりの費用明細において用いた簡便法により算出したものです。

(注) 各費用は、原則として、募集手数料、売買委託手数料及び有価証券取引税を含みません。

(注) 各比率は、年率換算した値です。

(注) 投資先ファンドとは、当ファンドが組入れている投資信託証券（マザーファンドを除く。）です。

(注) 当ファンドの費用は、マザーファンドが支払った費用を含み、投資先ファンドが支払った費用を含みません。

(注) 当ファンドの費用と投資先ファンドの費用は、計上された期間が異なる場合があります。

(注) 投資先ファンドには運用管理費用以外の費用がある場合がありますが、上記には含まれておりません。

(注) 上記の前提条件で算出したものです。このため、これらの値はあくまでも参考であり、実際に発生した費用の比率とは異なります。

## ○売買及び取引の状況

(2019年9月25日～2020年3月23日)

## 投資信託証券

| 銘柄 |                                      | 第102期～第107期 |        |        |        |
|----|--------------------------------------|-------------|--------|--------|--------|
|    |                                      | 買付          |        | 売付     |        |
|    |                                      | 口数          | 金額     | 口数     | 金額     |
| 国内 | マネージド・フューチャーズ・ディバシファイド・ファンド-資源国通貨クラス | 9,975       | 45,577 | 19,529 | 89,926 |

\*金額は受け渡し代金。

\*金額の単位未満は切り捨て。

## ○利害関係人との取引状況等

(2019年9月25日～2020年3月23日)

## 利害関係人との取引状況

<ノムラ・グローバルトレンド（資源国通貨コース）毎月分配型>  
該当事項はございません。

## &lt;野村マネー マザーファンド&gt;

| 区分  | 第102期～第107期  |                    |               |              |                    |               |
|-----|--------------|--------------------|---------------|--------------|--------------------|---------------|
|     | 買付額等<br>A    | うち利害関係人<br>との取引状況B | $\frac{B}{A}$ | 売付額等<br>C    | うち利害関係人<br>との取引状況D | $\frac{D}{C}$ |
| 公社債 | 百万円<br>7,898 | 百万円<br>30          | %<br>0.4      | 百万円<br>1,501 | 百万円<br>-           | %<br>-        |

平均保有割合 0.0%

※平均保有割合とは、マザーファンドの残存口数の合計に対する当該子ファンドのマザーファンド所有口数の割合。

利害関係人とは、投資信託及び投資法人に関する法律第11条第1項に規定される利害関係人であり、当ファンドに係る利害関係人とは野村證券株式会社です。

## ○組入資産の明細

(2020年3月23日現在)

## ファンド・オブ・ファンズが組入れた邦貨建ファンドの明細

| 銘柄                                   | 第101期末  | 第107期末  |           |      |
|--------------------------------------|---------|---------|-----------|------|
|                                      | 口数      | 口数      | 評価額       | 比率   |
| マネージド・フューチャーズ・ディバシファイド・ファンド-資源国通貨クラス | 303,842 | 294,288 | 1,278,092 | 98.9 |
| 合計                                   | 303,842 | 294,288 | 1,278,092 | 98.9 |

\*比率は、純資産総額に対する評価額の比率。

\*評価額の単位未満は切り捨て。

## 親投資信託残高

| 銘柄            | 第101期末    | 第107期末    |             |
|---------------|-----------|-----------|-------------|
|               | 口数        | 口数        | 評価額         |
| 野村マネー マザーファンド | 千口<br>983 | 千口<br>983 | 千円<br>1,003 |

\*口数・評価額の単位未満は切り捨て。

## ○投資信託財産の構成

(2020年3月23日現在)

| 項目            | 第107期末          |           |
|---------------|-----------------|-----------|
|               | 評価額             | 比率        |
| 投資信託受益証券      | 千円<br>1,278,092 | %<br>98.5 |
| 野村マネー マザーファンド | 1,003           | 0.1       |
| コール・ローン等、その他  | 19,076          | 1.4       |
| 投資信託財産総額      | 1,298,171       | 100.0     |

\*金額の単位未満は切り捨て。

## ○資産、負債、元本及び基準価額の状況

| 項目                 | 第102期末         | 第103期末         | 第104期末         | 第105期末         | 第106期末         | 第107期末         |
|--------------------|----------------|----------------|----------------|----------------|----------------|----------------|
|                    | 2019年10月23日現在  | 2019年11月25日現在  | 2019年12月23日現在  | 2020年1月23日現在   | 2020年2月25日現在   | 2020年3月23日現在   |
|                    | 円              | 円              | 円              | 円              | 円              | 円              |
| (A) 資産             | 1,403,244,102  | 1,380,555,460  | 1,428,004,848  | 1,426,025,886  | 1,386,789,539  | 1,298,171,844  |
| コール・ローン等           | 17,303,063     | 17,126,252     | 21,419,835     | 17,596,363     | 16,589,949     | 18,772,320     |
| 投資信託受益証券(評価額)      | 1,373,934,816  | 1,362,322,108  | 1,400,081,193  | 1,398,321,240  | 1,369,093,530  | 1,278,092,784  |
| 野村マネー マザーファンド(評価額) | 1,003,738      | 1,003,738      | 1,003,738      | 1,003,738      | 1,003,738      | 1,003,640      |
| 未収入金               | 11,002,485     | 103,362        | 5,500,082      | 9,104,545      | 102,322        | 303,100        |
| (B) 負債             | 7,384,673      | 3,280,884      | 7,029,163      | 3,193,731      | 3,161,848      | 6,192,685      |
| 未払収益分配金            | 1,958,118      | 1,956,079      | 1,935,453      | 1,925,326      | 1,876,225      | 1,871,731      |
| 未払解約金              | 4,235,371      | —              | 3,972,268      | —              | —              | 3,333,927      |
| 未払信託報酬             | 1,187,433      | 1,320,632      | 1,117,890      | 1,264,411      | 1,281,576      | 983,905        |
| 未払利息               | 11             | 14             | 33             | 10             | 8              | 25             |
| その他未払費用            | 3,740          | 4,159          | 3,519          | 3,984          | 4,039          | 3,097          |
| (C) 純資産総額(A-B)     | 1,395,859,429  | 1,377,274,576  | 1,420,975,685  | 1,422,832,155  | 1,383,627,691  | 1,291,979,159  |
| 元本                 | 1,958,118,362  | 1,956,079,786  | 1,935,453,674  | 1,925,326,545  | 1,876,225,156  | 1,871,731,289  |
| 次期繰越損益金            | △ 562,258,933  | △ 578,805,210  | △ 514,477,989  | △ 502,494,390  | △ 492,597,465  | △ 579,752,130  |
| (D) 受益権総口数         | 1,958,118.362口 | 1,956,079.786口 | 1,935,453.674口 | 1,925,326.545口 | 1,876,225.156口 | 1,871,731.289口 |
| 1万口当たり基準価額(C/D)    | 7.129円         | 7.041円         | 7.342円         | 7.390円         | 7.375円         | 6.903円         |

(注) 第102期首元本額は1,984,154,940円、第102～107期中追加設定元本額は10,228,707円、第102～107期中一部解約元本額は122,652,358円、1口当たり純資産額は、第102期0.7129円、第103期0.7041円、第104期0.7342円、第105期0.7390円、第106期0.7375円、第107期0.6903円です。

## ○損益の状況

| 項 目                | 第102期                      | 第103期                       | 第104期                       | 第105期                      | 第106期                     | 第107期                     |
|--------------------|----------------------------|-----------------------------|-----------------------------|----------------------------|---------------------------|---------------------------|
|                    | 2019年9月25日～<br>2019年10月23日 | 2019年10月24日～<br>2019年11月25日 | 2019年11月26日～<br>2019年12月23日 | 2019年12月24日～<br>2020年1月23日 | 2020年1月24日～<br>2020年2月25日 | 2020年2月26日～<br>2020年3月23日 |
|                    | 円                          | 円                           | 円                           | 円                          | 円                         | 円                         |
| (A) 配当等収益          | 8,999,488                  | 8,987,171                   | 8,975,742                   | 8,958,513                  | 8,767,642                 | 8,793,568                 |
| 受取配当金              | 8,999,898                  | 8,987,790                   | 8,976,125                   | 8,959,050                  | 8,767,920                 | 8,793,197                 |
| その他収益金             | —                          | —                           | —                           | —                          | —                         | 902                       |
| 支払利息               | △ 410                      | △ 619                       | △ 383                       | △ 537                      | △ 278                     | △ 531                     |
| (B) 有価証券売買損益       | △ 59,203,307               | △ 22,811,252                | 52,263,053                  | 3,504,148                  | △ 8,627,952               | △ 94,278,876              |
| 売買益                | 237,102                    | 25,043                      | 52,694,792                  | 3,563,996                  | 1,064,370                 | 230,202                   |
| 売買損                | △ 59,440,409               | △ 22,836,295                | △ 431,739                   | △ 59,848                   | △ 9,692,322               | △ 94,509,078              |
| (C) 信託報酬等          | △ 1,191,173                | △ 1,324,791                 | △ 1,121,409                 | △ 1,268,395                | △ 1,285,615               | △ 987,002                 |
| (D) 当期繰越損益金(A+B+C) | △ 51,394,992               | △ 15,148,872                | 60,117,386                  | 11,194,266                 | △ 1,145,925               | △ 86,472,310              |
| (E) 前期繰越損益金        | △ 394,523,159              | △ 445,430,349               | △ 457,531,038               | △ 397,166,540              | △ 377,836,505             | △ 379,871,195             |
| (F) 追加信託差損益金       | △ 114,382,664              | △ 116,269,910               | △ 115,128,884               | △ 114,596,790              | △ 111,738,810             | △ 111,536,894             |
| (配当等相当額)           | ( 72,728,956)              | ( 75,309,806)               | ( 74,626,445)               | ( 74,342,170)              | ( 72,547,108)             | ( 72,476,241)             |
| (売買損益相当額)          | (△ 187,111,620)            | (△ 191,579,716)             | (△ 189,755,329)             | (△ 188,938,960)            | (△ 184,285,918)           | (△ 184,013,135)           |
| (G) 計(D+E+F)       | △ 560,300,815              | △ 576,849,131               | △ 512,542,536               | △ 500,569,064              | △ 490,721,240             | △ 577,880,399             |
| (H) 収益分配金          | △ 1,958,118                | △ 1,956,079                 | △ 1,935,453                 | △ 1,925,326                | △ 1,876,225               | △ 1,871,731               |
| 次期繰越損益金(G+H)       | △ 562,258,933              | △ 578,805,210               | △ 514,477,989               | △ 502,494,390              | △ 492,597,465             | △ 579,752,130             |
| 追加信託差損益金           | △ 114,382,664              | △ 116,269,910               | △ 115,128,884               | △ 114,596,790              | △ 111,738,810             | △ 111,536,894             |
| (配当等相当額)           | ( 72,728,956)              | ( 75,309,806)               | ( 74,626,446)               | ( 74,342,170)              | ( 72,547,108)             | ( 72,476,241)             |
| (売買損益相当額)          | (△ 187,111,620)            | (△ 191,579,716)             | (△ 189,755,330)             | (△ 188,938,960)            | (△ 184,285,918)           | (△ 184,013,135)           |
| 分配準備積立金            | 600,229,995                | 602,710,633                 | 603,162,695                 | 606,044,877                | 596,198,139               | 600,611,933               |
| 繰越損益金              | △ 1,048,106,264            | △ 1,065,245,933             | △ 1,002,511,800             | △ 993,942,477              | △ 977,056,794             | △ 1,068,827,169           |

\* 損益の状況の中で(B)有価証券売買損益は各期末の評価換えによるものを含みます。

\* 損益の状況の中で(C)信託報酬等には信託報酬に対する消費税等相当額を含めて表示しています。

\* 損益の状況の中で(F)追加信託差損益金とあるのは、信託の追加設定の際、追加設定をした価額から元本を差し引いた差額分をいいます。

(注) 分配金の計算過程(2019年9月25日～2020年3月23日)は以下の通りです。

| 項 目                          | 第102期                      | 第103期                       | 第104期                       | 第105期                      | 第106期                     | 第107期                     |
|------------------------------|----------------------------|-----------------------------|-----------------------------|----------------------------|---------------------------|---------------------------|
|                              | 2019年9月25日～<br>2019年10月23日 | 2019年10月24日～<br>2019年11月25日 | 2019年11月26日～<br>2019年12月23日 | 2019年12月24日～<br>2020年1月23日 | 2020年1月24日～<br>2020年2月25日 | 2020年2月26日～<br>2020年3月23日 |
| a. 配当等収益(経費控除後)              | 7,808,859円                 | 7,662,839円                  | 8,811,617円                  | 8,047,023円                 | 7,482,250円                | 7,806,903円                |
| b. 有価証券売買等損益(経費控除後・繰越欠損金補填後) | 0円                         | 0円                          | 0円                          | 0円                         | 0円                        | 0円                        |
| c. 信託約款に定める収益調整金             | 72,728,956円                | 75,309,806円                 | 74,626,446円                 | 74,342,170円                | 72,547,108円               | 72,476,241円               |
| d. 信託約款に定める分配準備積立金           | 594,379,254円               | 597,003,873円                | 596,286,531円                | 599,923,180円               | 590,592,114円              | 594,676,761円              |
| e. 分配対象収益(a+b+c+d)           | 674,917,069円               | 679,976,518円                | 679,724,594円                | 682,312,373円               | 670,621,472円              | 674,959,905円              |
| f. 分配対象収益(1万口当たり)            | 3,446円                     | 3,476円                      | 3,511円                      | 3,543円                     | 3,574円                    | 3,606円                    |
| g. 分配金                       | 1,958,118円                 | 1,956,079円                  | 1,935,453円                  | 1,925,326円                 | 1,876,225円                | 1,871,731円                |
| h. 分配金(1万口当たり)               | 10円                        | 10円                         | 10円                         | 10円                        | 10円                       | 10円                       |

## ○分配金のお知らせ

|                | 第102期 | 第103期 | 第104期 | 第105期 | 第106期 | 第107期 |
|----------------|-------|-------|-------|-------|-------|-------|
| 1万円当たり分配金（税込み） | 10円   | 10円   | 10円   | 10円   | 10円   | 10円   |

※分配落ち後の基準価額が個別元本と同額または上回る場合、分配金は全額普通分配金となります。

※分配前の基準価額が個別元本を上回り、分配後の基準価額が個別元本を下回る場合、分配金は個別元本を上回る部分が普通分配金、下回る部分が元本払戻金（特別分配金）となります。

※分配前の基準価額が個別元本と同額または下回る場合、分配金は全額元本払戻金（特別分配金）となります。

## ○お知らせ

該当事項はございません。

## ○（参考情報）親投資信託の組入資産の明細

（2020年3月23日現在）

## &lt;野村マネー マザーファンド&gt;

下記は、野村マネー マザーファンド全体(2,994,745千口)の内容です。

## 国内公社債

## (A)国内(邦貨建)公社債 種類別開示

| 区 分                 | 第107期末                   |                          |                |                    |           |          |                |
|---------------------|--------------------------|--------------------------|----------------|--------------------|-----------|----------|----------------|
|                     | 額 面 金 額                  | 評 価 額                    | 組 入 比 率        | うちBB格以下<br>組 入 比 率 | 残存期間別組入比率 |          |                |
|                     |                          |                          |                |                    | 5年以上      | 2年以上     | 2年未満           |
|                     | 千円                       | 千円                       | %              | %                  | %         | %        | %              |
| 地方債証券               | 510,000<br>( 510,000)    | 510,382<br>( 510,382)    | 16.7<br>(16.7) | —<br>(—)           | —<br>(—)  | —<br>(—) | 16.7<br>(16.7) |
| 特殊債券<br>(除く金融債)     | 930,000<br>( 930,000)    | 930,488<br>( 930,488)    | 30.5<br>(30.5) | —<br>(—)           | —<br>(—)  | —<br>(—) | 30.5<br>(30.5) |
| 金融債券                | 330,000<br>( 330,000)    | 330,122<br>( 330,122)    | 10.8<br>(10.8) | —<br>(—)           | —<br>(—)  | —<br>(—) | 10.8<br>(10.8) |
| 普通社債券<br>(含む投資法人債券) | 300,000<br>( 300,000)    | 300,943<br>( 300,943)    | 9.8<br>( 9.8)  | —<br>(—)           | —<br>(—)  | —<br>(—) | 9.8<br>( 9.8)  |
| 合 計                 | 2,070,000<br>(2,070,000) | 2,071,936<br>(2,071,936) | 67.8<br>(67.8) | —<br>(—)           | —<br>(—)  | —<br>(—) | 67.8<br>(67.8) |

\* ( )内は非上場債で内書きです。

\* 組入比率は、このファンドが組み入れているマザーファンドの純資産総額に対する評価額の割合。

\* 金額の単位未満は切り捨て。

\* 評価については金融商品取引業者、価格情報会社等よりデータを入手しています。

\* 残存期間が1年以内の公社債は原則として償却原価法により評価しています。

## (B)国内(邦貨建)公社債 銘柄別開示

| 銘柄                     | 柄            | 第107期末 |           |           |           |
|------------------------|--------------|--------|-----------|-----------|-----------|
|                        |              | 利率     | 額面金額      | 評価額       | 償還年月日     |
| <b>地方債証券</b>           |              | %      | 千円        | 千円        |           |
| 北海道                    | 公募平成21年度第16回 | 1.44   | 10,000    | 10,001    | 2020/3/25 |
| 大阪府                    | 公募（5年）第117回  | 0.135  | 100,000   | 100,014   | 2020/4/28 |
| 福岡県                    | 公募平成27年度第2回  | 0.162  | 200,000   | 200,108   | 2020/7/22 |
| 共同発行市場地方債 公募第85回       |              | 1.44   | 200,000   | 200,257   | 2020/4/24 |
| 小計                     |              |        | 510,000   | 510,382   |           |
| <b>特殊債券(除く金融債)</b>     |              |        |           |           |           |
| 日本政策金融公庫債券             | 政府保証第32回     | 0.16   | 120,000   | 120,119   | 2020/9/16 |
| 地方公共団体金融機構債券           | 第12回         | 1.38   | 100,000   | 100,232   | 2020/5/28 |
| 日本政策金融公庫社債             | 第68回財投機関債    | 0.001  | 200,000   | 200,002   | 2020/5/11 |
| 日本学生支援債券               | 財投機関債第51回    | 0.001  | 200,000   | 200,010   | 2020/6/19 |
| 中日本高速道路                | 第62回         | 0.225  | 100,000   | 100,116   | 2020/9/18 |
| 西日本高速道路                | 第42回         | 0.001  | 210,000   | 210,008   | 2020/6/19 |
| 小計                     |              |        | 930,000   | 930,488   |           |
| <b>金融債券</b>            |              |        |           |           |           |
| 商工債券                   | 利付第779回い号    | 0.22   | 30,000    | 30,006    | 2020/4/27 |
| しんきん中金債券               | 利付第306回      | 0.25   | 200,000   | 200,083   | 2020/5/27 |
| 商工債券                   | 利付（3年）第211回  | 0.07   | 100,000   | 100,032   | 2020/8/27 |
| 小計                     |              |        | 330,000   | 330,122   |           |
| <b>普通社債券(含む投資法人債券)</b> |              |        |           |           |           |
| 関西電力                   | 第482回        | 1.189  | 100,000   | 100,394   | 2020/7/24 |
| 北海道電力                  | 第316回        | 1.164  | 200,000   | 200,549   | 2020/6/25 |
| 小計                     |              |        | 300,000   | 300,943   |           |
| 合計                     |              |        | 2,070,000 | 2,071,936 |           |

\*額面・評価額の単位未満は切り捨て。

# マネーゾド・フューチャーズ・ディバーシファイド・ファンド (日本円クラス、資源国通貨クラス、アジア通貨クラス)

2019年6月30日決算

(計算期間：2018年7月1日～2019年6月30日)

●当ファンドの仕組みは次の通りです。

|                            |  |
|----------------------------|--|
| 形 態                        | ケイマン諸島籍円建て外国投資信託   |
| 主 要 取 引 対 象                | 世界各国の債券先物取引、株価指数先物取引、金利先物取引、商品先物取引、および為替予約取引等  |
| 運 用 方 針                    | 世界各国の債券先物取引、株価指数先物取引、金利先物取引、商品先物取引、および為替予約取引等を積極的に活用し、主として市場動向の方向性にそって多数の先物等についてロング・ポジション、あるいはショート・ポジションを構築することにより、中期的に米ドルベースでの絶対収益の獲得を目指して運用を行うことを基本とします。 |
| 受 託 会 社                    | グローバル・ファンズ・トラスト・カンパニー  |
| 投 資 顧 問 会 社                | AHLパートナーズ・エルエルピー   |
| 共 同 投 資 顧 問 会 社            | 野村アセットマネジメント株式会社   |
| 管 理 事 務 代 行 会 社<br>保 管 銀 行 | ノムラ・バンク (ルクセンブルグ) エス・エー  |
| 副 管 理 事 務 代 行 会 社          | シトコ・ファンド・サービスズ (アイルランド) リミテッド  |
| モ ニ タ リ ン グ 会 社            | 野村ファンド・リサーチ・アンド・テクノロジー株式会社   |

\*作成時点において、入手可能な直前計算期間の年次報告書をもとに作成いたしております。



運用計算書  
2019年6月30日に終了する計測期間  
(米ドル)

|                        |              |             |               |
|------------------------|--------------|-------------|---------------|
| <b>収益</b>              |              |             |               |
| 銀行口座利息                 |              | 35,468      |               |
| 収益合計                   |              | 35,468      |               |
| <b>費用</b>              |              |             |               |
| 共同投資顧問報酬               |              | 79,245      |               |
| モニタリング費用               |              | 27,318      |               |
| 管理費用                   |              | 54,640      |               |
| 保管費用                   |              | 16,688      |               |
| 銀行手数料                  |              | 19,290      |               |
| 受託報酬                   |              | 10,929      |               |
| 法務報酬                   |              | 13,247      |               |
| 立替費用                   |              | 5,462       |               |
| 専門家報酬                  |              | 25,182      |               |
| 印刷、出版手数料               |              | 7,168       |               |
| 雑費用                    |              | 917         |               |
| 費用合計                   |              | 260,086     |               |
| <b>純投資損益</b>           |              | (224,618)   |               |
| 投資有価証券売買に係る損益          |              | 357,653     |               |
| 外国通貨および外国為替先渡し契約に係る損益  |              | (1,574,918) |               |
| <b>当期実現純損益</b>         |              | (1,217,265) |               |
| 投資有価証券評価差損益            |              | 5,226,954   |               |
| 外国為替先渡し契約に係る評価差損益      |              | 1,645,154   |               |
| <b>当期評価差損益</b>         |              | 6,872,108   |               |
| <b>運用の結果による純資産の増減額</b> |              | 5,430,225   |               |
|                        | 期末1口当たり純資産価格 | 発行済受益証券数    | 純資産           |
| Class ASC (in JPY)     | 7,654        | 153,288     | 1,173,210,243 |
| Class RSC (in JPY)     | 4,852        | 421,458     | 2,044,945,579 |
| Class JPY (in JPY)     | 6,189        | 443,996     | 2,748,061,125 |

組入資産明細  
2019年6月30日現在  
(米ドル)

| 数量       | 銘柄                                | 評価額               | 投資比率(%)      |
|----------|-----------------------------------|-------------------|--------------|
| ケイマン諸島   |                                   |                   |              |
| 投資信託     |                                   |                   |              |
| 458,019  | MFDF-INVESTMENT PORTFOLIO ACCOUNT | 53,372,914        | 96.32        |
|          |                                   | 53,372,914        | 96.32        |
|          | ケイマン諸島計                           | 53,372,914        | 96.32        |
| 投資有価証券合計 |                                   | <b>53,372,914</b> | <b>96.32</b> |

外国為替先渡し契約

|        |           |        |           | 2019年6月30日現在   |            |
|--------|-----------|--------|-----------|----------------|------------|
| 通貨(買い) |           | 通貨(売り) |           | 満期             | 未実現損益(米ドル) |
| BRL    | 5,908,339 | USD    | 1,521,000 | August 02,2019 | 20,828     |
| BRL    | 8,179,657 | USD    | 2,121,000 | August 02,2019 | 13,547     |
| BRL    | 2,365,971 | USD    | 609,000   | August 02,2019 | 8,419      |
| BRL    | 2,364,753 | USD    | 609,000   | August 02,2019 | 8,101      |
| AUD    | 485,504   | USD    | 336,461   | July 25,2019   | 4,247      |
| AUD    | 485,753   | USD    | 336,461   | July 10,2019   | 4,244      |
| BRL    | 2,334,984 | USD    | 606,000   | August 02,2019 | 3,333      |
| ZAR    | 131,153   | USD    | 8,924     | July 10,2019   | 317        |
| ZAR    | 131,397   | USD    | 8,924     | July 25,2019   | 316        |
| AUD    | 13,029    | USD    | 8,924     | July 25,2019   | 219        |
| AUD    | 13,035    | USD    | 8,924     | July 10,2019   | 218        |
| ZAR    | 74,621    | USD    | 5,077     | July 10,2019   | 180        |
| ZAR    | 74,760    | USD    | 5,077     | July 25,2019   | 180        |
| AUD    | 7,413     | USD    | 5,077     | July 25,2019   | 125        |
| AUD    | 7,416     | USD    | 5,077     | July 10,2019   | 124        |
| USD    | 14,022    | JPY    | 1,500,000 | July 10,2019   | 79         |

| 通貨(買い) |        | 通貨(売り) |           | 満期             | 未実現損益(米ドル) |
|--------|--------|--------|-----------|----------------|------------|
| USD    | 14,038 | JPY    | 1,500,000 | July 25,2019   | 79         |
| USD    | 6,517  | JPY    | 700,000   | July 10,2019   | 10         |
| USD    | 6,524  | JPY    | 700,000   | July 25,2019   | 10         |
| ZAR    | 2,321  | USD    | 153       | July 10,2019   | 10         |
| BRL    | 3,586  | USD    | 926       | August 02,2019 | 10         |
| ZAR    | 2,300  | USD    | 154       | July 10,2019   | 8          |
| ZAR    | 2,300  | USD    | 154       | July 10,2019   | 8          |
| ZAR    | 4,441  | USD    | 309       | July 10,2019   | 3          |
| ZAR    | 4,449  | USD    | 309       | July 25,2019   | 3          |
| BRL    | 1,195  | USD    | 308       | August 02,2019 | 3          |
| BRL    | 2,383  | USD    | 619       | August 02,2019 | 3          |
| ZAR    | 2,220  | USD    | 154       | July 10,2019   | 2          |
| ZAR    | 2,224  | USD    | 154       | July 25,2019   | 2          |
| BRL    | 1,191  | USD    | 309       | August 02,2019 | 1          |
| USD    | 466    | JPY    | 50,000    | July 10,2019   | 1          |
| USD    | 466    | JPY    | 50,000    | July 25,2019   | 1          |
| AUD    | 442    | USD    | 309       | July 10,2019   | 1          |
| AUD    | 442    | USD    | 309       | July 25,2019   | 1          |
| AUD    | 661    | USD    | 463       | July 25,2019   | 1          |
| AUD    | 661    | USD    | 463       | July 10,2019   | 1          |
| AUD    | 220    | USD    | 153       | July 10,2019   | 1          |
| USD    | 465    | JPY    | 50,000    | July 10,2019   | 1          |
| USD    | 466    | JPY    | 50,000    | July 25,2019   | 1          |
| AUD    | 220    | USD    | 154       | July 10,2019   | 1          |
| AUD    | 220    | USD    | 154       | July 10,2019   | 1          |
| AUD    | 221    | USD    | 154       | July 25,2019   | 0          |
| AUD    | 221    | USD    | 154       | July 10,2019   | 0          |
| AUD    | 220    | USD    | 154       | July 25,2019   | 0          |
| AUD    | 220    | USD    | 154       | July 10,2019   | 0          |
| ZAR    | 6,573  | USD    | 463       | July 10,2019   | 0          |
| ZAR    | 6,585  | USD    | 463       | July 25,2019   | 0          |
| ZAR    | 2,191  | USD    | 154       | July 10,2019   | 0          |
| ZAR    | 2,195  | USD    | 154       | July 25,2019   | 0          |
| USD    | 464    | JPY    | 50,000    | July 10,2019   | 0          |

| 通貨(買い) |               | 通貨(売り) |            | 満期             | 未実現損益(米ドル) |
|--------|---------------|--------|------------|----------------|------------|
| USD    | 464           | JPY    | 50,000     | July 25,2019   | 0          |
| USD    | 463           | JPY    | 50,000     | July 10,2019   | (1)        |
| USD    | 461           | JPY    | 50,000     | July 10,2019   | (4)        |
| USD    | 461           | JPY    | 50,000     | July 10,2019   | (4)        |
| USD    | 923           | JPY    | 100,000    | July 10,2019   | (6)        |
| USD    | 922           | JPY    | 100,000    | July 10,2019   | (7)        |
| USD    | 12,565        | JPY    | 1,357,785  | July 10,2019   | (56)       |
| USD    | 49,187        | JPY    | 5,315,070  | July 10,2019   | (221)      |
| USD    | 40,179        | JPY    | 4,350,000  | July 10,2019   | (257)      |
| USD    | 40,225        | JPY    | 4,350,000  | July 25,2019   | (259)      |
| USD    | 53,097        | JPY    | 5,750,000  | July 10,2019   | (353)      |
| BRL    | 3,708,677     | USD    | 969,586    | August 02,2019 | (1,777)    |
| ZAR    | 42,066,628    | USD    | 2,855,383  | July 25,2019   | 103,006    |
| AUD    | 4,103,955     | USD    | 2,811,174  | July 25,2019   | 68,827     |
| JPY    | 1,339,780,118 | USD    | 12,405,807 | July 25,2019   | 63,101     |
| ZAR    | 42,452,490    | USD    | 2,931,398  | July 10,2019   | 59,841     |
| JPY    | 1,331,193,507 | USD    | 12,357,936 | July 10,2019   | 16,635     |
| AUD    | 4,112,482     | USD    | 2,873,740  | July 10,2019   | 10,732     |
| JPY    | 5,300,000     | USD    | 48,884     | July 10,2019   | 384        |
| JPY    | 8,750,000     | USD    | 81,088     | July 10,2019   | 250        |
| JPY    | 2,950,000     | USD    | 27,294     | July 10,2019   | 128        |
| JPY    | 2,950,000     | USD    | 27,326     | July 25,2019   | 128        |
| JPY    | 750,000       | USD    | 6,939      | July 10,2019   | 33         |
| JPY    | 750,000       | USD    | 6,947      | July 25,2019   | 33         |
| JPY    | 50,000        | USD    | 462        | July 10,2019   | 2          |
| JPY    | 50,000        | USD    | 463        | July 10,2019   | 1          |
| JPY    | 50,000        | USD    | 464        | July 25,2019   | 1          |
| JPY    | 50,000        | USD    | 463        | July 10,2019   | 1          |
| JPY    | 50,000        | USD    | 465        | July 25,2019   | 0          |
| JPY    | 50,000        | USD    | 464        | July 10,2019   | 0          |
| USD    | 153           | AUD    | 219        | July 10,2019   | 0          |
| USD    | 153           | AUD    | 219        | July 10,2019   | 0          |
| JPY    | 200,000       | USD    | 1,861      | July 25,2019   | 0          |
| JPY    | 200,000       | USD    | 1,859      | July 10,2019   | 0          |

| 通貨(買い) |        | 通貨(売り) |        | 満期             | 未実現損益(米ドル) |
|--------|--------|--------|--------|----------------|------------|
| USD    | 621    | BRL    | 2,381  | August 02,2019 | (1)        |
| USD    | 155    | AUD    | 223    | July 10,2019   | (1)        |
| USD    | 155    | AUD    | 223    | July 25,2019   | (1)        |
| USD    | 311    | BRL    | 1,197  | August 02,2019 | (1)        |
| USD    | 153    | AUD    | 220    | July 10,2019   | (1)        |
| USD    | 154    | AUD    | 221    | July 10,2019   | (1)        |
| USD    | 155    | ZAR    | 2,231  | July 10,2019   | (2)        |
| USD    | 155    | ZAR    | 2,236  | July 25,2019   | (2)        |
| USD    | 310    | BRL    | 1,195  | August 02,2019 | (2)        |
| USD    | 155    | AUD    | 224    | July 25,2019   | (2)        |
| USD    | 155    | AUD    | 224    | July 10,2019   | (2)        |
| JPY    | 50,000 | USD    | 467    | July 25,2019   | (3)        |
| JPY    | 50,000 | USD    | 467    | July 10,2019   | (3)        |
| USD    | 155    | ZAR    | 2,244  | July 25,2019   | (3)        |
| USD    | 155    | ZAR    | 2,240  | July 10,2019   | (3)        |
| USD    | 310    | AUD    | 446    | July 25,2019   | (3)        |
| USD    | 310    | AUD    | 446    | July 10,2019   | (3)        |
| USD    | 310    | ZAR    | 4,456  | July 25,2019   | (3)        |
| USD    | 310    | ZAR    | 4,448  | July 10,2019   | (3)        |
| USD    | 153    | AUD    | 223    | July 10,2019   | (3)        |
| USD    | 153    | AUD    | 223    | July 25,2019   | (3)        |
| USD    | 307    | BRL    | 1,194  | August 02,2019 | (4)        |
| USD    | 153    | ZAR    | 2,246  | July 25,2019   | (4)        |
| USD    | 153    | ZAR    | 2,242  | July 10,2019   | (4)        |
| USD    | 307    | AUD    | 444    | July 10,2019   | (5)        |
| USD    | 153    | ZAR    | 2,270  | July 10,2019   | (6)        |
| USD    | 153    | ZAR    | 2,270  | July 10,2019   | (6)        |
| USD    | 153    | ZAR    | 2,272  | July 10,2019   | (7)        |
| USD    | 154    | ZAR    | 2,284  | July 10,2019   | (7)        |
| USD    | 307    | ZAR    | 4,575  | July 10,2019   | (15)       |
| USD    | 2,792  | BRL    | 10,759 | August 02,2019 | (15)       |
| USD    | 1,396  | AUD    | 2,019  | July 10,2019   | (20)       |
| USD    | 1,396  | AUD    | 2,017  | July 25,2019   | (20)       |
| USD    | 1,396  | ZAR    | 20,204 | July 25,2019   | (25)       |

| 通貨(買い) |                | 通貨(売り) |           | 満期                | 未実現損益(米ドル) |
|--------|----------------|--------|-----------|-------------------|------------|
| USD    | 1,396          | ZAR    | 20,166    | July 10,2019      | (25)       |
| USD    | 9,341          | AUD    | 13,403    | July 10,2019      | (59)       |
| USD    | 9,341          | AUD    | 13,396    | July 25,2019      | (59)       |
| USD    | 18,683         | BRL    | 71,843    | August 02,2019    | (65)       |
| USD    | 5,252          | AUD    | 7,608     | July 10,2019      | (84)       |
| USD    | 9,341          | ZAR    | 134,167   | July 25,2019      | (94)       |
| USD    | 9,341          | ZAR    | 133,913   | July 10,2019      | (94)       |
| USD    | 5,844          | AUD    | 8,499     | July 10,2019      | (117)      |
| USD    | 5,844          | AUD    | 8,495     | July 25,2019      | (117)      |
| USD    | 11,689         | BRL    | 45,398    | August 02,2019    | (158)      |
| USD    | 5,844          | ZAR    | 85,387    | July 25,2019      | (160)      |
| USD    | 5,844          | ZAR    | 85,229    | July 10,2019      | (161)      |
| USD    | 14,317         | AUD    | 20,737    | July 10,2019      | (228)      |
| USD    | 5,252          | ZAR    | 78,080    | July 10,2019      | (249)      |
| USD    | 13,355         | AUD    | 19,426    | July 10,2019      | (271)      |
| USD    | 13,355         | ZAR    | 198,492   | July 10,2019      | (631)      |
| USD    | 14,317         | ZAR    | 212,828   | July 10,2019      | (679)      |
| IDR    | 48,715,530,000 | USD    | 3,396,112 | July 25,2019      | 39,969     |
| INR    | 243,244,550    | USD    | 3,483,880 | July 25,2019      | 29,794     |
| CNY    | 23,560,900     | USD    | 3,400,233 | September 26,2019 | 27,579     |
| IDR    | 2,857,100,000  | USD    | 200,000   | July 25,2019      | 1,521      |
| INR    | 6,983,500      | USD    | 100,000   | July 25,2019      | 877        |
| CNY    | 1,376,440      | USD    | 200,000   | September 26,2019 | 255        |
|        |                |        |           |                   | 481,358    |

# 野村マネー マザーファンド

## 運用報告書

第17期（決算日2019年8月19日）

作成対象期間（2018年8月21日～2019年8月19日）

### 受益者のみなさまへ

平素は格別のご愛顧を賜り、厚く御礼申し上げます。  
当作成対象期間の運用状況等についてご報告申し上げます。  
今後とも一層のお引立てを賜りますよう、お願い申し上げます。

●当ファンドの仕組みは次の通りです。

|        |  |
|--------|--|
| 運用方針   | 本邦通貨表示の公社債等に投資を行い、安定した収益と流動性の確保を図ることを目的として運用を行います。 |
| 主な投資対象 | 本邦通貨表示の短期有価証券を主要投資対象とします。                          |
| 主な投資制限 | 株式への投資は行いません。                                      |

**野村アセットマネジメント**

東京都中央区日本橋 1-12-1

<http://www.nomura-am.co.jp/>

## ○最近5期の運用実績

| 決算期             | 基準価額        | 騰落率 |          | 債組入比率     | 債券先物比率 | 純資産額          |
|-----------------|-------------|-----|----------|-----------|--------|---------------|
|                 |             | 期騰  | 中率       |           |        |               |
| 13期(2015年8月19日) | 円<br>10,206 |     | %<br>0.1 | %<br>44.7 | %<br>— | 百万円<br>22,034 |
| 14期(2016年8月19日) | 10,211      |     | 0.0      | 68.6      | —      | 19,722        |
| 15期(2017年8月21日) | 10,208      |     | △0.0     | 64.0      | —      | 17,754        |
| 16期(2018年8月20日) | 10,206      |     | △0.0     | 38.7      | —      | 13,511        |
| 17期(2019年8月19日) | 10,205      |     | △0.0     | 59.3      | —      | 8,458         |

\*債券先物比率は買い建て比率－売り建て比率。

\*当ファンドでは、値動きを表す適切な指数が存在しないため、ベンチマーク等はありません。

## ○当期中の基準価額と市況等の推移

| 年月日                | 基準価額        | 騰落率 |        | 債組入比率     | 債券先物比率 |
|--------------------|-------------|-----|--------|-----------|--------|
|                    |             | 騰   | 落率     |           |        |
| (期首)<br>2018年8月20日 | 円<br>10,206 |     | %<br>— | %<br>38.7 | %<br>— |
| 8月末                | 10,207      |     | 0.0    | 40.6      | —      |
| 9月末                | 10,206      |     | 0.0    | 52.5      | —      |
| 10月末               | 10,206      |     | 0.0    | 53.1      | —      |
| 11月末               | 10,206      |     | 0.0    | 41.5      | —      |
| 12月末               | 10,206      |     | 0.0    | 51.0      | —      |
| 2019年1月末           | 10,206      |     | 0.0    | 51.1      | —      |
| 2月末                | 10,205      |     | △0.0   | 55.7      | —      |
| 3月末                | 10,205      |     | △0.0   | 64.2      | —      |
| 4月末                | 10,205      |     | △0.0   | 54.0      | —      |
| 5月末                | 10,205      |     | △0.0   | 65.5      | —      |
| 6月末                | 10,205      |     | △0.0   | 61.8      | —      |
| 7月末                | 10,205      |     | △0.0   | 57.8      | —      |
| (期末)<br>2019年8月19日 | 10,205      |     | △0.0   | 59.3      | —      |

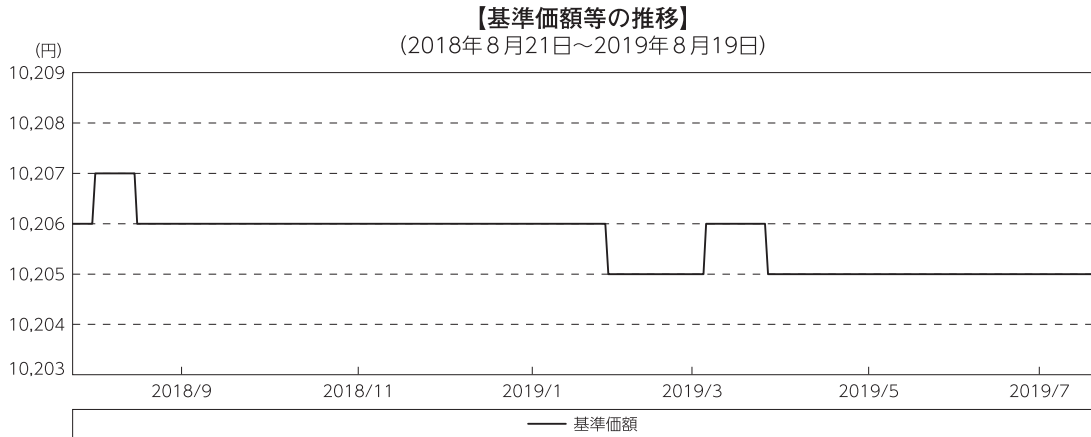
\*騰落率は期首比です。

\*債券先物比率は買い建て比率－売り建て比率。



## ◎運用経過

### ○期中の基準価額等の推移



### ○基準価額の主な変動要因

投資している短期有価証券やコール・ローンなどのマイナス金利環境を要因とする支払利息等。

## ○投資環境

国内経済は、高水準にある企業収益や雇用・所得環境の改善継続等を背景に、緩やかな回復基調が続いたものの、海外経済の減速から輸出や生産に弱含みの動きもみられました。

このような中、日本銀行は「長短金利操作付き量的・質的金融緩和」を継続し、2019年4月には「政策金利のフォワードガイダンス」をより明確に示すため、少なくとも2020年春頃まで現在のきわめて低い長短金利の水準を維持することとしました。

マイナス金利政策のもと、T-Bill（国庫短期証券）3ヵ月物の利回りは、2018年9月まで概ね-0.1%台で推移し、10月以降は良好な円調達環境を受け海外投資家等へ買い進まれ-0.3%台まで低下、その後期末にかけては-0.1%台まで上昇しました。また、無担保コール翌日物金利は期を通して概ね-0.06～-0.07%程度で推移しました。

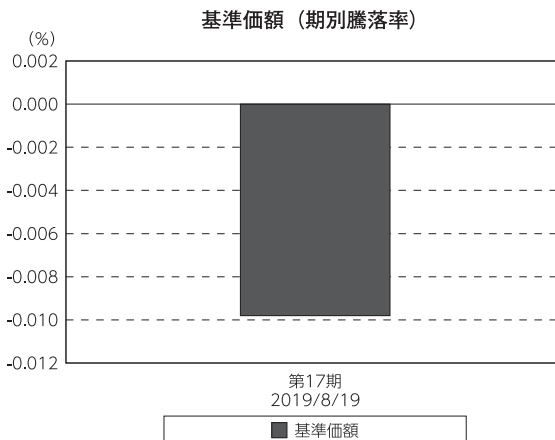
## ○当ファンドのポートフォリオ

残存1年以内の公社債やコマーシャル・ペーパー等の短期有価証券への投資を行ない、あわせてコール・ローン等で運用を行なうことで流動性の確保を図りました。

## ○当ファンドのベンチマークとの差異

当ファンドでは、値動きを表す適切な指数が存在しないため、ベンチマーク等はありません。

グラフは、期中の当ファンドの期別基準価額騰落率です。



## ◎今後の運用方針

残存1年以内の公社債やコマーシャル・ペーパー等の短期有価証券への投資を行ない、あわせてコール・ローン等で運用を行なうことで流動性の確保を図って運用いたします。

日本銀行によるマイナス金利政策のもと、主要な投資対象となる公社債の利回りや余資運用の際のコール・ローンの金利もマイナスとなる中、マイナス利回りの資産への投資等を通じて、基準価額が下落することが想定されますのでご注意ください。

引き続きご愛顧賜りますよう、よろしくお願い申し上げます。

## ○1万口当たりの費用明細

(2018年8月21日～2019年8月19日)

該当事項はございません。

## ○売買及び取引の状況

(2018年8月21日～2019年8月19日)

### 公社債

|   |                | 買付額        | 売付額               |
|---|----------------|------------|-------------------|
|   |                | 千円         | 千円                |
| 国 | 国債証券           | 6,812,723  | 6,812,701         |
|   | 地方債証券          | 2,994,475  | —<br>(2,452,000)  |
| 内 | 特殊債券           | 5,906,659  | —<br>(7,940,000)  |
|   | 社債券（投資法人債券を含む） | 11,495,778 | —<br>(10,167,000) |

\*金額は受け渡し代金。（経過利子分は含まれておりません。）

\*単位未満は切り捨て。

\*（ ）内は償還等による増減分です。

\*社債券（投資法人債券を含む）には新株予約権付社債（転換社債）は含まれておりません。

### その他有価証券

|   |             | 買付額       | 売付額              |
|---|-------------|-----------|------------------|
|   |             | 千円        | 千円               |
| 内 | コマーシャル・ペーパー | 4,699,986 | —<br>(8,600,000) |

\*金額は受け渡し代金。

\*単位未満は切り捨て。

\*（ ）内は償還等による増減分です。

## ○利害関係人との取引状況等

(2018年8月21日～2019年8月19日)

## 利害関係人との取引状況

| 区 分 | 買付額等<br>A | うち利害関係人<br>との取引状況B | $\frac{B}{A}$ | 売付額等<br>C | うち利害関係人<br>との取引状況D | $\frac{D}{C}$ |
|-----|-----------|--------------------|---------------|-----------|--------------------|---------------|
|     |           |                    |               |           |                    |               |
| 公社債 | 20,396    | 1,141              | 5.6           | —         | —                  | —             |

利害関係人とは、投資信託及び投資法人に関する法律第11条第1項に規定される利害関係人であり、当ファンドに係る利害関係人とは野村證券株式会社です。

## ○組入資産の明細

(2019年8月19日現在)

## 国内公社債

## (A) 国内(邦貨建)公社債 種類別開示

| 区 分                 | 当 期         |             |         | 未                   |           |      |        |
|---------------------|-------------|-------------|---------|---------------------|-----------|------|--------|
|                     | 額 面 金 額     | 評 価 額       | 組 入 比 率 | うちB B格以下<br>組 入 比 率 | 残存期間別組入比率 |      |        |
|                     |             |             |         |                     | 5年以上      | 2年以上 | 2年未満   |
|                     | 千円          | 千円          | %       | %                   | %         | %    | %      |
| 地方債証券               | 1,156,000   | 1,157,903   | 13.7    | —                   | —         | —    | 13.7   |
|                     | (1,156,000) | (1,157,903) | (13.7)  | (—)                 | (—)       | (—)  | (13.7) |
| 特殊債券<br>(除く金融債)     | 700,000     | 700,671     | 8.3     | —                   | —         | —    | 8.3    |
|                     | (700,000)   | (700,671)   | (8.3)   | (—)                 | (—)       | (—)  | (8.3)  |
| 金融債券                | 350,000     | 350,021     | 4.1     | —                   | —         | —    | 4.1    |
|                     | (350,000)   | (350,021)   | (4.1)   | (—)                 | (—)       | (—)  | (4.1)  |
| 普通社債券<br>(含む投資法人債券) | 2,800,000   | 2,804,925   | 33.2    | —                   | —         | —    | 33.2   |
|                     | (2,800,000) | (2,804,925) | (33.2)  | (—)                 | (—)       | (—)  | (33.2) |
| 合 計                 | 5,006,000   | 5,013,521   | 59.3    | —                   | —         | —    | 59.3   |
|                     | (5,006,000) | (5,013,521) | (59.3)  | (—)                 | (—)       | (—)  | (59.3) |

\* ( )内は非上場債で内書きです。

\* 組入比率は、純資産総額に対する評価額の割合。

\* 金額の単位未満は切り捨て。

\* 評価については金融商品取引業者、価格情報会社等よりデータを入手しています。

\* 残存期間が1年以内の公社債は原則として償却原価法により評価しています。

## (B) 国内(邦貨建)公社債 銘柄別開示

| 銘柄                           | 柄               | 当 期 末 |           |           |            |
|------------------------------|-----------------|-------|-----------|-----------|------------|
|                              |                 | 利 率   | 額 面 金 額   | 評 価 額     | 償 還 年 月 日  |
| <b>地方債証券</b>                 |                 | %     | 千円        | 千円        |            |
| 大阪府                          | 公募第330回         | 1.48  | 116,000   | 116,173   | 2019/9/27  |
| 大阪府                          | 公募第331回         | 1.41  | 100,000   | 100,269   | 2019/10/29 |
| 兵庫県                          | 公募平成21年度第23回    | 1.37  | 100,000   | 100,218   | 2019/10/18 |
| 静岡県                          | 公募平成21年度第4回     | 1.56  | 100,000   | 100,007   | 2019/8/20  |
| 静岡県                          | 公募平成21年度第5回     | 1.35  | 100,000   | 100,222   | 2019/10/18 |
| 広島県                          | 公募平成21年度第3回     | 1.41  | 140,000   | 140,196   | 2019/9/25  |
| 福岡県                          | 公募平成26年度第4回     | 0.135 | 100,000   | 100,016   | 2019/9/26  |
| 岐阜県                          | 公募平成21年度第1回     | 1.35  | 100,000   | 100,256   | 2019/10/28 |
| 共同発行市場地方債 公募第79回             |                 | 1.34  | 100,000   | 100,246   | 2019/10/25 |
| 広島市                          | 公募平成21年度第2回     | 1.35  | 100,000   | 100,262   | 2019/10/29 |
| 鹿児島県                         | 公募(5年)平成26年度第1回 | 0.153 | 100,000   | 100,034   | 2019/10/31 |
| 小 計                          |                 |       | 1,156,000 | 1,157,903 |            |
| <b>特殊債券(除く金融債)</b>           |                 |       |           |           |            |
| 日本政策投資銀行社債 財投機関債第46回         |                 | 0.219 | 100,000   | 100,020   | 2019/9/20  |
| 日本政策投資銀行社債 財投機関債第67回         |                 | 0.001 | 100,000   | 100,000   | 2019/9/20  |
| 日本高速道路保有・債務返済機構債券 財投機関債第53回  |                 | 1.38  | 400,000   | 400,478   | 2019/9/20  |
| 国際協力銀行債券 第16回財投機関債           |                 | 2.07  | 100,000   | 100,172   | 2019/9/20  |
| 小 計                          |                 |       | 700,000   | 700,671   |            |
| <b>金融債券</b>                  |                 |       |           |           |            |
| 商工債券 利付第771回い号               |                 | 0.2   | 350,000   | 350,021   | 2019/8/27  |
| 小 計                          |                 |       | 350,000   | 350,021   |            |
| <b>普通社債券(含む投資法人債券)</b>       |                 |       |           |           |            |
| 中部電力 第492回                   |                 | 1.405 | 350,000   | 350,881   | 2019/10/25 |
| 東北電力 第452回                   |                 | 1.405 | 100,000   | 100,489   | 2019/12/25 |
| 九州電力 第423回                   |                 | 0.959 | 100,000   | 100,093   | 2019/9/25  |
| 北海道電力 第319回                  |                 | 0.514 | 550,000   | 550,281   | 2019/9/25  |
| 三菱東京UFJ銀行 第110回特定社債間限定同順位特約付 |                 | 1.485 | 400,000   | 400,898   | 2019/10/16 |
| 三菱UFJリース 第26回社債間限定同順位特約付     |                 | 0.441 | 200,000   | 200,224   | 2019/11/21 |
| 三井不動産 第37回社債間限定同順位特約付        |                 | 1.493 | 100,000   | 100,484   | 2019/12/20 |
| 東京急行電鉄 第69回社債間限定同順位特約付       |                 | 1.7   | 200,000   | 200,594   | 2019/10/25 |
| 東海旅客鉄道 第16回社債間限定同順位特約付       |                 | 1.875 | 600,000   | 600,959   | 2019/9/20  |
| 電源開発 第28回社債間限定同順位特約付         |                 | 1.474 | 200,000   | 200,017   | 2019/8/20  |
| 小 計                          |                 |       | 2,800,000 | 2,804,925 |            |
| 合 計                          |                 |       | 5,006,000 | 5,013,521 |            |

\* 額面・評価額の単位未満は切り捨て。

## 国内その他有価証券

| 区 分         | 当 期 末         |          |
|-------------|---------------|----------|
|             | 評 価 額         | 比 率      |
| コマーシャル・ペーパー | 千円<br>499,996 | %<br>5.9 |

\* 比率は、純資産総額に対する評価額の割合。

\* 金額の単位未満は切り捨て。

## ○投資信託財産の構成

(2019年8月19日現在)

| 項 目          | 当 期 末     |       |
|--------------|-----------|-------|
|              | 評 価 額     | 比 率   |
|              | 千円        | %     |
| 公社債          | 5,013,521 | 59.3  |
| その他有価証券      | 499,996   | 5.9   |
| コール・ローン等、その他 | 2,944,648 | 34.8  |
| 投資信託財産総額     | 8,458,165 | 100.0 |

\*金額の単位未満は切り捨て。

## ○資産、負債、元本及び基準価額の状況 (2019年8月19日現在)

| 項 目             | 当 期 末          |
|-----------------|----------------|
|                 | 円              |
| (A) 資産          | 8,458,165,584  |
| コール・ローン等        | 2,925,096,627  |
| 公社債(評価額)        | 5,013,521,293  |
| その他有価証券         | 499,996,087    |
| 未収利息            | 7,780,208      |
| 前払費用            | 11,771,369     |
| (B) 負債          | 4,506          |
| 未払利息            | 4,506          |
| (C) 純資産総額(A-B)  | 8,458,161,078  |
| 元本              | 8,288,568,727  |
| 次期繰越損益金         | 169,592,351    |
| (D) 受益権総口数      | 8,288,568,727口 |
| 1万口当たり基準価額(C/D) | 10,205円        |

(注) 期首元本額は13,238,234,160円、期中追加設定元本額は505,769,218円、期中一部解約元本額は5,455,434,651円、1口当たり純資産額は1.0205円です。

## ○損益の状況 (2018年8月21日~2019年8月19日)

| 項 目            | 当 期          |
|----------------|--------------|
|                | 円            |
| (A) 配当等収益      | 46,233,836   |
| 受取利息           | 48,231,124   |
| 支払利息           | △ 1,997,288  |
| (B) 有価証券売買損益   | △ 48,206,310 |
| 売買損            | △ 48,206,310 |
| (C) 当期損益金(A+B) | △ 1,972,474  |
| (D) 前期繰越損益金    | 273,342,594  |
| (E) 追加信託差損益金   | 10,418,721   |
| (F) 解約差損益金     | △112,196,490 |
| (G) 計(C+D+E+F) | 169,592,351  |
| 次期繰越損益金(G)     | 169,592,351  |

\*損益の状況の中で(B)有価証券売買損益は期末の評価換えによるものを含みます。

\*損益の状況の中で(E)追加信託差損益金とあるのは、信託の追加設定の際、追加設定をした価額から元本を差し引いた差額分をいいます。

\*損益の状況の中で(F)解約差損益金とあるのは、中途解約の際、元本から解約価額を差し引いた差額分をいいます。

## ○当マザーファンドを投資対象とする投資信託の当期末元本額

| ファンド名                                  | 当期末           |
|--|---------------|
|  | 元本額           |
|  | 円             |
| ノムラスマートプレミアムファンドハイブリッド30(非課税適格機関投資家専用) | 5,129,840,665 |
| ノムラスマートプレミアムファンドハイブリッド50(適格機関投資家転売制限付) | 2,050,866,611 |
| 野村日経225ターゲット(公社債運用移行型)Dプライス(適格機関投資家専用) | 424,221,200   |
| 野村世界高金利通貨投信                            | 151,953,753   |
| 野村日本ブランド株投資(マネーボールファンド)年2回決算型          | 104,556,769   |
| ノムラ・アジア・シリーズ(マネーボール・ファンド)              | 96,909,215    |
| 野村DC運用戦略ファンド                           | 85,180,134    |
| 野村高金利国際機関債投信(毎月分配型)                    | 49,354,623    |
| ネクストコア                                 | 19,922,154    |

| ファンド名                                 | 当期末        |
|---------------------------------------|------------|
|                                       | 元本額        |
|                                       | 円          |
| 野村世界業種別投資シリーズ(マネーボール・ファンド)            | 10,607,461 |
| 野村DC運用戦略ファンド(マイルド)                    | 7,492,405  |
| 第12回 野村短期公社債ファンド                      | 6,664,982  |
| 第9回 野村短期公社債ファンド                       | 5,094,831  |
| 第2回 野村短期公社債ファンド                       | 3,919,169  |
| 第1回 野村短期公社債ファンド                       | 3,037,421  |
| 野村ドイチェ・高配当インフラ関連株投信(マネーボールファンド)年2回決算型 | 2,551,759  |
| 野村新エマージング債券投信(マネーボールファンド)年2回決算型       | 2,513,115  |
| 第5回 野村短期公社債ファンド                       | 1,959,729  |

| ファンド名                                 | 当期末       |
|---------------------------------------|-----------|
|                                       | 元本額       |
|                                       | 円         |
| 第10回 野村短期公社債ファンド                      | 1,959,728 |
| 第11回 野村短期公社債ファンド                      | 1,861,757 |
| 第3回 野村短期公社債ファンド                       | 1,371,897 |
| 野村グローバル・ハイ・イールド債券投信(マネーボールファンド)年2回決算型 | 1,230,043 |
| 第4回 野村短期公社債ファンド                       | 1,077,981 |
| 第6回 野村短期公社債ファンド                       | 1,077,981 |
| 野村グローバルCB投信(マネーボールファンド)年2回決算型         | 996,807   |
| 野村グローバル・ハイ・イールド債券投信(円コース)毎月分配型        | 984,834   |
| 野村グローバル・ハイ・イールド債券投信(資源国通貨コース)毎月分配型    | 984,834   |
| 野村グローバル・ハイ・イールド債券投信(アジア通貨コース)毎月分配型    | 984,834   |
| 野村グローバル・ハイ・イールド債券投信(円コース)年2回決算型       | 984,834   |
| 野村グローバル・ハイ・イールド債券投信(資源国通貨コース)年2回決算型   | 984,834   |
| 野村グローバル・ハイ・イールド債券投信(アジア通貨コース)年2回決算型   | 984,834   |
| 野村グローバルCB投信(円コース)毎月分配型                | 984,543   |
| 野村グローバルCB投信(資源国通貨コース)毎月分配型            | 984,543   |
| 野村グローバルCB投信(アジア通貨コース)毎月分配型            | 984,543   |
| 野村グローバルCB投信(円コース)年2回決算型               | 984,543   |
| 野村グローバルCB投信(資源国通貨コース)年2回決算型           | 984,543   |
| 野村グローバルCB投信(アジア通貨コース)年2回決算型           | 984,543   |
| 野村ドイチェ・高配当インフラ関連株投信(円コース)毎月分配型        | 984,252   |
| 野村ドイチェ・高配当インフラ関連株投信(豪ドルコース)毎月分配型      | 984,252   |
| 野村ドイチェ・高配当インフラ関連株投信(ブラジルレアルコース)毎月分配型  | 984,252   |
| 野村ドイチェ・高配当インフラ関連株投信(円コース)年2回決算型       | 984,252   |
| 野村ドイチェ・高配当インフラ関連株投信(豪ドルコース)年2回決算型     | 984,252   |
| 野村ドイチェ・高配当インフラ関連株投信(ブラジルレアルコース)年2回決算型 | 984,252   |
| 野村米国ブランド株投資(資源国通貨コース)毎月分配型            | 983,768   |
| 野村米国ブランド株投資(アジア通貨コース)毎月分配型            | 983,768   |
| 野村米国ブランド株投資(円コース)年2回決算型               | 983,768   |
| 野村米国ブランド株投資(資源国通貨コース)年2回決算型           | 983,768   |
| 野村米国ブランド株投資(アジア通貨コース)年2回決算型           | 983,768   |
| ノムラ・グローバルトレンド(円コース)毎月分配型              | 983,672   |
| ノムラ・グローバルトレンド(資源国通貨コース)毎月分配型          | 983,672   |
| ノムラ・グローバルトレンド(アジア通貨コース)毎月分配型          | 983,672   |
| ノムラ・グローバルトレンド(円コース)年2回決算型             | 983,672   |
| ノムラ・グローバルトレンド(資源国通貨コース)年2回決算型         | 983,672   |
| ノムラ・グローバルトレンド(アジア通貨コース)年2回決算型         | 983,672   |
| 野村テンブルトン・トータル・リターン Aコース               | 983,381   |
| 野村テンブルトン・トータル・リターン Cコース               | 983,381   |
| 野村テンブルトン・トータル・リターン Dコース               | 983,381   |
| 野村グローバル高配当株プレミアム(円コース)毎月分配型           | 983,091   |
| 野村グローバル高配当株プレミアム(通貨セレクトコース)毎月分配型      | 983,091   |
| 野村グローバル高配当株プレミアム(円コース)年2回決算型          | 983,091   |
| 野村グローバル高配当株プレミアム(通貨セレクトコース)年2回決算型     | 983,091   |
| 野村アジアハイ・イールド債券投信(円コース)毎月分配型           | 982,898   |
| 野村アジアハイ・イールド債券投信(通貨セレクトコース)毎月分配型      | 982,898   |
| 野村アジアハイ・イールド債券投信(円コース)年2回決算型          | 982,898   |
| 野村アジアハイ・イールド債券投信(通貨セレクトコース)年2回決算型     | 982,898   |
| 野村アジアハイ・イールド債券投信(アジア通貨セレクトコース)年2回決算型  | 982,898   |
| 野村豪ドル債オープン・プレミアム毎月分配型                 | 982,801   |
| 欧州ハイ・イールド・ボンド・ファンド(欧州通貨コース)           | 982,609   |
| 欧州ハイ・イールド・ボンド・ファンド(円コース)              | 982,609   |
| 欧州ハイ・イールド・ボンド・ファンド(豪ドルコース)            | 982,609   |
| 野村日本ブランド株投資(円コース)毎月分配型                | 982,609   |
| 野村日本ブランド株投資(資源国通貨コース)毎月分配型            | 982,609   |
| 野村日本ブランド株投資(アジア通貨コース)毎月分配型            | 982,609   |
| 野村日本ブランド株投資(資源国通貨コース)年2回決算型           | 982,609   |
| 野村日本ブランド株投資(アジア通貨コース)年2回決算型           | 982,609   |

| ファンド名                               | 当期末     |
|-------------------------------------|---------|
|                                     | 元本額     |
|                                     | 円       |
| 野村米国ハイ・イールド債券投信(通貨セレクトコース)毎月分配型     | 982,609 |
| 野村ドイチェ・高配当インフラ関連株投信(通貨セレクトコース)毎月分配型 | 982,609 |
| 野村新世界高金利通貨投資                        | 982,608 |
| 野村米国ハイ・イールド債券投信(円コース)毎月分配型          | 982,608 |
| 野村米国ハイ・イールド債券投信(豪ドルコース)毎月分配型        | 982,608 |
| 野村米国ハイ・イールド債券投信(ブラジルレアルコース)毎月分配型    | 982,608 |
| 野村米国ハイ・イールド債券投信(南アフリカランドコース)毎月分配型   | 982,608 |
| 野村米国ハイ・イールド債券投信(トルコリラコース)毎月分配型      | 982,608 |
| 野村米国ハイ・イールド債券投信(豪ドルコース)年2回決算型       | 982,608 |
| 野村米国ハイ・イールド債券投信(ブラジルレアルコース)年2回決算型   | 982,608 |
| 野村日本ブランド株投資(豪ドルコース)毎月分配型            | 982,608 |
| 野村日本ブランド株投資(ブラジルレアルコース)毎月分配型        | 982,608 |
| 野村日本ブランド株投資(円コース)年2回決算型             | 982,608 |
| 野村日本ブランド株投資(ブラジルレアルコース)年2回決算型       | 982,608 |
| 野村日本ブランド株投資(トルコリラコース)年2回決算型         | 982,608 |
| 野村新米国ハイ・イールド債券投信(円コース)毎月分配型         | 982,608 |
| 野村新米国ハイ・イールド債券投信(豪ドルコース)毎月分配型       | 982,608 |
| 野村新米国ハイ・イールド債券投信(ブラジルレアルコース)毎月分配型   | 982,608 |
| 野村新米国ハイ・イールド債券投信(南アフリカランドコース)毎月分配型  | 982,608 |
| 野村新米国ハイ・イールド債券投信(トルコリラコース)毎月分配型     | 982,608 |
| 野村新米国ハイ・イールド債券投信(ブラジルレアルコース)年2回決算型  | 982,608 |
| 野村新エマージング債券投信(円コース)毎月分配型            | 982,608 |
| 野村新エマージング債券投信(ブラジルレアルコース)毎月分配型      | 982,608 |
| 野村新エマージング債券投信(インドネシアルピアコース)毎月分配型    | 982,608 |
| 野村新エマージング債券投信(円コース)年2回決算型           | 982,608 |
| 野村新エマージング債券投信(ブラジルレアルコース)年2回決算型     | 982,608 |
| 野村新エマージング債券投信(中国元コース)年2回決算型         | 982,608 |
| 野村アジアCB投信(毎月分配型)                    | 982,608 |
| 野村PIMCO新興国インフラ関連債券投信(アジア通貨コース)毎月分配型 | 982,608 |
| 野村グローバルREITプレミアム(円コース)毎月分配型         | 982,608 |
| 野村グローバルREITプレミアム(通貨セレクトコース)毎月分配型    | 982,608 |
| 野村グローバルREITプレミアム(円コース)年2回決算型        | 982,608 |
| 野村グローバルREITプレミアム(通貨セレクトコース)年2回決算型   | 982,608 |
| 野村日本ブランド株投資(トルコリラコース)毎月分配型          | 982,607 |
| 野村新エマージング債券投信(豪ドルコース)毎月分配型          | 982,607 |
| 野村新エマージング債券投信(中国元コース)毎月分配型          | 982,607 |
| 野村PIMCO新興国インフラ関連債券投信(円コース)毎月分配型     | 982,607 |
| 野村PIMCO新興国インフラ関連債券投信(資源国通貨コース)毎月分配型 | 982,607 |
| 野村日本高配当株プレミアム(円コース)毎月分配型            | 982,415 |
| 野村日本高配当株プレミアム(通貨セレクトコース)毎月分配型       | 982,415 |
| 野村日本高配当株プレミアム(円コース)年2回決算型           | 982,415 |
| 野村日本高配当株プレミアム(通貨セレクトコース)年2回決算型      | 982,415 |
| 野村高配当インフラ関連株プレミアム(円コース)毎月分配型        | 982,029 |
| 野村高配当インフラ関連株プレミアム(通貨セレクトコース)毎月分配型   | 982,029 |
| 野村高配当インフラ関連株プレミアム(円コース)年2回決算型       | 982,029 |
| 野村高配当インフラ関連株プレミアム(通貨セレクトコース)年2回決算型  | 982,029 |
| 野村カルミニャック・ファンド Aコース                 | 981,547 |
| 野村カルミニャック・ファンド Bコース                 | 981,547 |
| 野村通貨選択日本株投信(米ドルコース)毎月分配型            | 981,451 |
| 野村通貨選択日本株投信(メキシコペソコース)毎月分配型         | 981,451 |
| 野村通貨選択日本株投信(米ドルコース)年2回決算型           | 981,451 |
| 野村エマージング債券プレミアム毎月分配型                | 981,451 |
| 野村エマージング債券プレミアム年2回決算型               | 981,451 |
| ノムラ THE USA Aコース                    | 981,258 |
| ノムラ THE USA Bコース                    | 981,258 |
| 野村グローバルボンド投信 Bコース                   | 980,489 |
| 野村グローバルボンド投信 Dコース                   | 980,489 |

| ファンド名                                 | 当期末     |
|---------------------------------------|---------|
|                                       | 元本額     |
|                                       | 円       |
| 野村グローバルボンド投信 Fコース                     | 980,489 |
| 野村高配当インフラ関連株ファンド(米ドルコース) 毎月分配型        | 980,297 |
| 野村高配当インフラ関連株ファンド(通貨セレクトコース) 毎月分配型     | 980,297 |
| 野村高配当インフラ関連株ファンド(米ドルコース) 年2回決算型       | 980,297 |
| ノムラ THE ASIA Bコース                     | 979,912 |
| グローバル・ストック Bコース                       | 979,528 |
| グローバル・ストック Dコース                       | 979,528 |
| 野村通貨選択日本株投信(ブラジルレアルコース) 毎月分配型         | 946,340 |
| 野村通貨選択日本株投信(メキシコペソコース) 年2回決算型         | 774,485 |
| 第7回 野村短期公社債ファンド                       | 686,093 |
| 野村豪ドル債オープン・プレミアム年2回決算型                | 491,401 |
| 野村通貨選択日本株投信(豪ドルコース) 毎月分配型             | 315,476 |
| 野村通貨選択日本株投信(インドルピーコース) 毎月分配型          | 277,875 |
| 野村通貨選択日本株投信(豪ドルコース) 年2回決算型            | 253,829 |
| 野村通貨選択日本株投信(ブラジルレアルコース) 年2回決算型        | 213,673 |
| 野村通貨選択日本株投信(トルコリラコース) 毎月分配型           | 123,377 |
| 野村通貨選択日本株投信(インドルピーコース) 年2回決算型         | 118,445 |
| 野村米国ハイ・イールド債券投信(通貨セレクトコース) 年2回決算型     | 98,262  |
| 野村米国ハイ・イールド債券投信(米ドルコース) 毎月分配型         | 98,261  |
| 野村米国ハイ・イールド債券投信(ユーロコース) 毎月分配型         | 98,261  |
| 野村米国ハイ・イールド債券投信(円コース) 年2回決算型          | 98,261  |
| 野村米国ハイ・イールド債券投信(米ドルコース) 年2回決算型        | 98,261  |
| 野村米国ハイ・イールド債券投信(トルコリラコース) 年2回決算型      | 98,261  |
| 野村日本ブランド株投資(南アフリカランドコース) 毎月分配型        | 98,261  |
| 野村新米国ハイ・イールド債券投信(円コース) 年2回決算型         | 98,261  |
| 野村新米国ハイ・イールド債券投信(南アフリカランドコース) 年2回決算型  | 98,261  |
| 野村新エマージング債券投信(米ドルコース) 毎月分配型           | 98,261  |
| 野村新エマージング債券投信(南アフリカランドコース) 毎月分配型      | 98,261  |
| 野村新エマージング債券投信(米ドルコース) 年2回決算型          | 98,261  |
| 野村新エマージング債券投信(インドネシアコース) 年2回決算型       | 98,261  |
| 野村ドイチェ・高配当インフラ関連株投信(米ドルコース) 毎月分配型     | 98,261  |
| 野村ドイチェ・高配当インフラ関連株投信(米ドルコース) 年2回決算型    | 98,261  |
| 野村PIMCO新興国インフラ関連債券投信(円コース) 年2回決算型     | 98,261  |
| 野村PIMCO新興国インフラ関連債券投信(資源国通貨コース) 年2回決算型 | 98,261  |
| 野村PIMCO新興国インフラ関連債券投信(アジア通貨コース) 年2回決算型 | 98,261  |
| 野村米国ブランド株投資(円コース) 毎月分配型               | 98,261  |
| 野村テンブルトン・トータル・リターン Bコース               | 98,261  |
| 野村ドイチェ・高配当インフラ関連株投信(通貨セレクトコース) 年2回決算型 | 98,261  |
| 第8回 野村短期公社債ファンド                       | 98,261  |
| 野村米国ハイ・イールド債券投信(南アフリカランドコース) 年2回決算型   | 98,260  |
| 野村日本ブランド株投資(南アフリカランドコース) 年2回決算型       | 98,260  |
| 野村新米国ハイ・イールド債券投信(豪ドルコース) 年2回決算型       | 98,260  |
| 野村新米国ハイ・イールド債券投信(トルコリラコース) 年2回決算型     | 98,260  |
| 野村新エマージング債券投信(豪ドルコース) 年2回決算型          | 98,260  |
| ノムラ THE EUROPE Aコース                   | 98,117  |
| ノムラ THE EUROPE Bコース                   | 98,117  |
| 野村グローバルボンド投信 Aコース                     | 98,049  |
| 野村グローバルボンド投信 Cコース                     | 98,049  |
| 野村グローバルボンド投信 Eコース                     | 98,049  |
| ノムラ THE ASIA Aコース                     | 97,992  |
| グローバル・ストック Aコース                       | 97,953  |
| グローバル・ストック Cコース                       | 97,953  |

| ファンド名                                    | 当期末    |
|--|--------|
|  | 元本額    |
|  | 円      |
| 野村通貨選択日本株投信(インドネシアルピアコース) 毎月分配型          | 54,497 |
| 野村通貨選択日本株投信(中国元コース) 年2回決算型               | 51,703 |
| 野村通貨選択日本株投信(ロシアルーブルコース) 毎月分配型            | 48,092 |
| 野村通貨選択日本株投信(トルコリラコース) 年2回決算型             | 43,905 |
| 野村通貨選択日本株投信(中国元コース) 毎月分配型                | 41,316 |
| 野村通貨選択日本株投信(インドネシアルピアコース) 年2回決算型         | 36,381 |
| 野村通貨選択日本株投信(ロシアルーブルコース) 年2回決算型           | 13,741 |
| ノムラ新興国債券ファンズ(野村SMA向け)                    | 10,000 |
| 野村米国ハイ・イールド債券投信(ユーロコース) 年2回決算型           | 9,826  |
| 野村新エマージング債券投信(南アフリカランドコース) 年2回決算型        | 9,826  |
| 野村DCテンブルトン・トータル・リターン Aコース                | 9,818  |
| 野村DCテンブルトン・トータル・リターン Bコース                | 9,818  |
| 野村日本ブランド株投資(米ドルコース) 毎月分配型                | 9,809  |
| 野村日本ブランド株投資(メキシコペソコース) 毎月分配型             | 9,809  |
| 野村日本ブランド株投資(米ドルコース) 年2回決算型               | 9,809  |
| 野村日本ブランド株投資(メキシコペソコース) 年2回決算型            | 9,809  |
| 野村アジアハイ・イールド債券投信(米ドルコース) 毎月分配型           | 9,808  |
| 野村アジアハイ・イールド債券投信(米ドルコース) 年2回決算型          | 9,808  |
| 野村米国ハイ・イールド債券投信(メキシコペソコース) 毎月分配型         | 9,808  |
| 野村米国ハイ・イールド債券投信(メキシコペソコース) 年2回決算型        | 9,808  |
| 野村米国ブランド株投資(米ドルコース) 毎月分配型                | 9,807  |
| 野村米国ブランド株投資(米ドルコース) 年2回決算型               | 9,807  |
| 野村PIMCO新興国インフラ関連債券投信(米ドルコース) 毎月分配型       | 9,807  |
| 野村PIMCO新興国インフラ関連債券投信(米ドルコース) 年2回決算型      | 9,807  |
| 野村新米国ハイ・イールド債券投信(米ドルコース) 毎月分配型           | 9,805  |
| 野村新米国ハイ・イールド債券投信(メキシコペソコース) 毎月分配型        | 9,805  |
| 野村新米国ハイ・イールド債券投信(米ドルコース) 年2回決算型          | 9,805  |
| 野村新米国ハイ・イールド債券投信(メキシコペソコース) 年2回決算型       | 9,805  |
| 野村高配当インフラ関連株ファンド(円コース) 毎月分配型             | 9,803  |
| 野村高配当インフラ関連株ファンド(円コース) 年2回決算型            | 9,803  |
| 野村高配当インフラ関連株ファンド(通貨セレクトコース) 年2回決算型       | 9,803  |
| 野村新興国高配当株トリプルウィング ブラジルレアル毎月分配型           | 9,803  |
| ピムコ・世界インカム戦略ファンド(円コース)                   | 9,803  |
| ピムコ・世界インカム戦略ファンド(米ドルコース)                 | 9,803  |
| ピムコ・世界インカム戦略ファンド(世界通貨分散コース)              | 9,803  |
| ノムラ新興国債券ファンズ(野村SMA・EW向け)                 | 9,801  |
| 野村ブルーベイ・トータルリターンファンド(野村SMA・EW向け)         | 9,801  |
| 野村PIMCO米国投資適格債券戦略ファンド(為替ヘッジあり) 毎月分配型     | 9,797  |
| 野村PIMCO米国投資適格債券戦略ファンド(為替ヘッジあり) 年2回決算型    | 9,797  |
| 野村ウエスタン・世界債券戦略ファンド Aコース                  | 9,797  |
| 野村ウエスタン・世界債券戦略ファンド Bコース                  | 9,797  |
| 野村ウエスタン・世界債券戦略ファンド Cコース                  | 9,797  |
| 野村ウエスタン・世界債券戦略ファンド Dコース                  | 9,797  |
| 野村ファンドラップ債券プレミア                          | 9,795  |
| 野村ファンドラップオルタナティブプレミア                     | 9,795  |
| 野村グローバル・クオリティ・グロース Aコース(野村SMA・EW向け)      | 9,794  |
| 野村グローバル・クオリティ・グロース Bコース(野村SMA・EW向け)      | 9,794  |
| 野村MFSグローバル・リサーチ・フォーカス株式 Aコース(野村SMA・EW向け) | 9,794  |
| 野村MFSグローバル・リサーチ・フォーカス株式 Bコース(野村SMA・EW向け) | 9,794  |
| 野村通貨選択日本株投信(ユーロコース) 年2回決算型               | 4,908  |
| 野村通貨選択日本株投信(ユーロコース) 毎月分配型                | 1,813  |

## 〇お知らせ

該当事項はございません。



## 〈「ノムラ・グローバルトレンド（バスケット通貨選択型）」の お申し込み時の留意点〉

販売会社の営業日であってもお申し込みの受付ができない日（以下「申込不可日」といいます。）があります。

お申し込みの際には、これらの申込不可日に該当する日をご確認のうえ、お申し込みいただきますようお願いいたします。

(2020年3月23日現在)

| 年 月     | 「円コース」<br>「資源国通貨コース」 | 「アジア通貨コース」                 |
|---------|----------------------|----------------------------|
| 2020年3月 | -                    | 24、25、31                   |
| 4月      | 9、10、13、30           | 1、2、9、10、13、30             |
| 5月      | 1、7、8、20、21、22、25、29 | 1、7、8、20、21、22、25、26、27、29 |
| 6月      | 1、22、23              | 1、22、23、24、25、26           |
| 7月      | 2、3                  | 2、3、30、31                  |
| 8月      | 28、31                | 14、17、19、20、28、31          |
| 9月      | 4、7                  | 4、7、30                     |
| 10月     | 9、12                 | 1、2、5、6、7、8、9、12、28、29     |
| 11月     | 10、11、25、26          | 10、11、25、26                |
| 12月     | 23、24、25、28          | 23、24、25、28                |

※ 2020年12月までに該当する「申込不可日」を現時点で認識しうる情報をもとに作成しておりますが、諸事情等により突然変更される場合があります。

したがって、お申し込みにあたってはその点についても十分ご留意下さい。また、諸事情等による申込不可日の変更は、販売会社に連絡いたしますので、お問い合わせ下さい。

なお、弊社ホームページ (<http://www.nomura-am.co.jp/>) にも掲載いたしております。