

野村テンプルトン・トータル・リターン Cコース

運用報告書(全体版)

第44期(決算日2015年6月15日) 第45期(決算日2015年7月13日) 第46期(決算日2015年8月13日)
第47期(決算日2015年9月14日) 第48期(決算日2015年10月13日) 第49期(決算日2015年11月13日)

作成対象期間(2015年5月14日～2015年11月13日)

受益者のみなさまへ

平素は格別のご愛顧を賜り、厚く御礼申し上げます。
当作成対象期間の運用状況等についてご報告申し上げます。
今後とも一層のお引立てを賜りますよう、お願い申し上げます。

●当ファンドの仕組みは次の通りです。

商品分類	追加型投信/内外/債券	
信託期間	2011年8月11日から2021年5月13日(当初、2016年5月13日)までです。	
運用方針	外国投資法人であるFTIF - テンプルトン・グローバル・トータル・リターン・ファンドのClass I (Mdis) JPY-H 1 (以下、「JPY限定為替ヘッジ・クラス」といいます。)の円建ての外国投資証券および円建ての国内籍の投資信託である野村マネー マザーファンド受益証券を主要投資対象とし、インカムゲインの確保と中長期的な信託財産の成長を図ることを目的として積極的な運用を行います。各証券への投資比率は、通常の状態においては、FTIF - テンプルトン・グローバル・トータル・リターン・ファンドJPY限定為替ヘッジ・クラスの外国投資証券への投資を中心としますが、特に制限は設けず、各証券の収益性および流動性ならびに当ファンドの資金動向等を勘案のうえ決定することを基本とします。	
主な投資対象	野村テンプルトン・トータル・リターンCコース	FTIF - テンプルトン・グローバル・トータル・リターン・ファンドJPY限定為替ヘッジ・クラスの外国投資証券および野村マネー マザーファンド受益証券を主要投資対象とします。なお、コマーシャル・ペーパー等の短期有価証券ならびに短期金融商品等に直接投資する場合があります。
	FTIF - テンプルトン・グローバル・トータル・リターン・ファンドJPY限定為替ヘッジ・クラス 野村マネー マザーファンド	新興国を含む世界各国の固定利付および変動利付の債券(国債、政府機関債、社債等。現地通貨建てを含みます。)を主要投資対象とします。 本邦通貨表示の短期有価証券を主要投資対象とします。
主な投資制限	野村テンプルトン・トータル・リターンCコース	投資信託および外国投資信託の受益証券ならびに投資法人および外国投資法人の投資証券への投資割合には制限を設けません。 外貨建て資産への直接投資は行いません。
	野村マネー マザーファンド	株式への投資は行いません。
分配方針	毎決算時に、原則として利子・配当等収益等を中心に安定分配を行うことを基本とします。ただし、基準価額水準等によっては、売買益等が中心となる場合や安定分配とならない場合があります。なお、毎年5月と11月の決算時には、基準価額水準等を勘案し、安定分配相当額に委託者が決定する額を付加して分配する場合があります。留保益の運用については、特に制限を設けず、元本部分と同一の運用を行います。	

野村アセットマネジメント

東京都中央区日本橋1-12-1



サポートダイヤル 0120-753104
(受付時間) 営業日の午前9時～午後5時

ホームページ <http://www.nomura-am.co.jp/>

○最近30期の運用実績

決 算 期	基 準 (分配落)	価 額			純 資 産 額
		税 分	込 配	期 騰 落 中 率	
	円		円	%	百万円
20期(2013年6月13日)	10,942		20	△5.7	1,481
21期(2013年7月16日)	10,952		20	0.3	1,552
22期(2013年8月13日)	10,892		20	△0.4	1,629
23期(2013年9月13日)	10,865		20	△0.1	1,510
24期(2013年10月15日)	11,063		20	2.0	1,442
25期(2013年11月13日)	11,029		20	△0.1	1,265
26期(2013年12月13日)	11,123		20	1.0	1,281
27期(2014年1月14日)	11,190		20	0.8	1,437
28期(2014年2月13日)	10,968		20	△1.8	1,568
29期(2014年3月13日)	11,011		20	0.6	1,655
30期(2014年4月14日)	11,162		20	1.6	1,686
31期(2014年5月13日)	11,212		20	0.6	1,693
32期(2014年6月13日)	11,352		20	1.4	1,754
33期(2014年7月14日)	11,334		20	0.0	1,809
34期(2014年8月13日)	11,154		20	△1.4	1,790
35期(2014年9月16日)	11,303		20	1.5	1,918
36期(2014年10月14日)	11,147		20	△1.2	2,004
37期(2014年11月13日)	11,254		20	1.1	2,153
38期(2014年12月15日)	10,953		20	△2.5	2,163
39期(2015年1月13日)	10,906		20	△0.2	2,309
40期(2015年2月13日)	10,909		20	0.2	2,484
41期(2015年3月13日)	10,963		20	0.7	2,477
42期(2015年4月13日)	11,031		20	0.8	2,566
43期(2015年5月13日)	10,912		20	△0.9	2,550
44期(2015年6月15日)	10,777		20	△1.1	2,473
45期(2015年7月13日)	10,677		20	△0.7	2,446
46期(2015年8月13日)	10,348		20	△2.9	2,378
47期(2015年9月14日)	9,965		20	△3.5	2,230
48期(2015年10月13日)	10,139		20	1.9	2,210
49期(2015年11月13日)	10,293		20	1.7	2,103

* 基準価額の騰落率は分配金込み。

* 当ファンドは、主として外国籍ファンドに投資するファンド・オブ・ファンズであり、値動きを表す適切な指数が存在しないため、ベンチマーク等はありません。

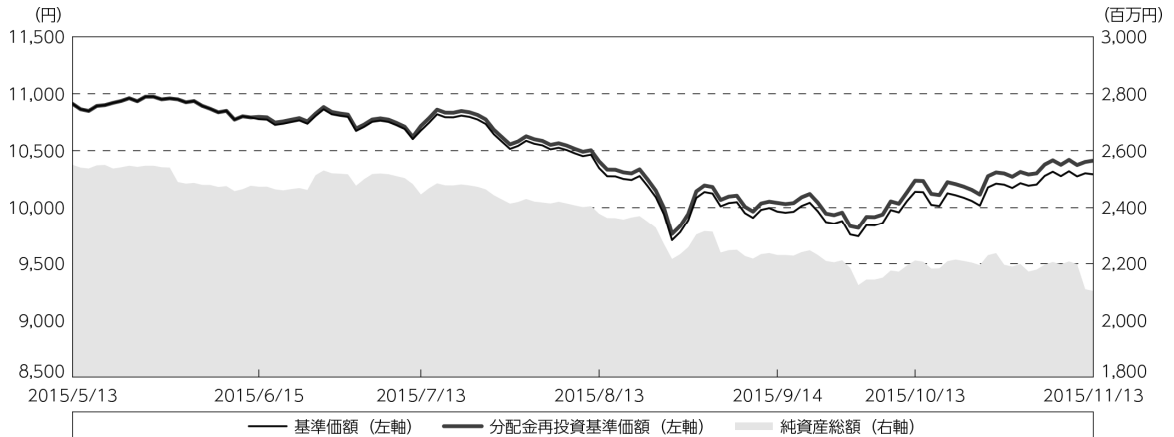
○当作成期中の基準価額と市況等の推移

決 算 期	年 月 日	基 準	価 額	
			騰 落	率
第44期	(期 首) 2015年5月13日	円 10,912		% —
	5月末	10,959		0.4
	(期 末) 2015年6月15日	10,797		△1.1
第45期	(期 首) 2015年6月15日	10,777		—
	6月末	10,797		0.2
	(期 末) 2015年7月13日	10,697		△0.7
第46期	(期 首) 2015年7月13日	10,677		—
	7月末	10,587		△0.8
	(期 末) 2015年8月13日	10,368		△2.9
第47期	(期 首) 2015年8月13日	10,348		—
	8月末	10,086		△2.5
	(期 末) 2015年9月14日	9,985		△3.5
第48期	(期 首) 2015年9月14日	9,965		—
	9月末	9,758		△2.1
	(期 末) 2015年10月13日	10,159		1.9
第49期	(期 首) 2015年10月13日	10,139		—
	10月末	10,215		0.7
	(期 末) 2015年11月13日	10,313		1.7

* 期末基準価額は分配金込み、騰落率は期首比です。

◎運用経過

○作成期間中の基準価額等の推移



第44期首：10,912円

第49期末：10,293円 (既払分配金(税込み)：120円)

騰落率：△ 4.6% (分配金再投資ベース)

(注) 分配金再投資基準価額は、分配金(税込み)を分配時に再投資したものとみなして計算したもので、ファンド運用の実質的なパフォーマンスを示すものです。作成期首(2015年5月13日)の値が基準価額と同一となるように指数化しております。

(注) 分配金を再投資するかどうかについてはお客様がご利用のコースにより異なり、また、ファンドの購入価額により課税条件も異なりますので、お客様の損益の状況を示すものではありません。

(注) 上記騰落率は、小数点以下第2位を四捨五入して表示しております。

○基準価額の主な変動要因

- ・ 実質的に投資している新興国を含む世界各国の国債、政府機関債、社債等からのインカムゲイン(利息収入)
- ・ 実質的に投資している新興国を含む世界各国の国債、政府機関債、社債等からのキャピタルゲイン(またはロス)(価格変動損益)
- ・ 実質的に投資している先進国通貨、新興国通貨の対米ドルでのキャピタルゲイン(またはロス)
- ・ 米ドル売り円買いの為替予約取引等による為替ヘッジ・コスト

○投資環境

債券市場では、当作成期間において米国10年国債利回りは2.0%台前半から2.1%台半ばまで上昇（価格は下落）しました。この間、米国の利上げ観測、欧州の金融政策動向、原油価格動向、中国の人民元切り下げや世界的な株安などが注目されました。

2015年4月末から6月上旬にかけては、米国の製造業が堅調であったことや雇用環境の一層の改善が示されたことなどを受け米国の早期利上げ観測が強まり、米国10年国債利回りは当作成期首の2.0%台前半から2.4%台後半まで上昇しました。

その後、原油価格の下落や中国の人民元切り下げを背景に世界の株式市場が急落したことを受け、投資家のリスク回避姿勢が強まり、米国10年国債利回りは8月半ばに一時2.0%を下回る水準まで低下（価格は上昇）しました。当作成期末にかけては、欧州においては、インフレ率の下振れにより欧州中央銀行（ECB）が追加の金融緩和姿勢を示す一方、米国では堅調な経済指標が相次いだことから米国10年国債利回りは2.1%台半ばまで上昇しました。

また、当作成期間の新興国の債券市場では、中国減速懸念に加え原油価格が下落したため新興国市場から資金が流出し長期金利は全般に上昇しました。

外国為替市場では、当作成期間において米ドルの対円相場は1ドル119円台前半から120円台半ばまで上昇しました。この間、ドル円相場は米国の利上げ観測、欧州金融政策動向、原油価格動向、中国の人民元切り下げや世界的な株安などの影響を受けました。

2015年4月末から6月上旬にかけては堅調な米国経済指標を受けて、利上げ観測が強まったことで米ドルが買われ、ドル円相場は1ドル125円台後半まで上昇しました。その後、8月中旬までは1ドル124円を挟み方向感に欠ける展開が続きました。しかし、中国人民銀行（中央銀行）による人民元切り下げをきっかけに世界の株式市場が急落する中、リスク回避の動きから円買い需要が強まり、米ドルは8月半ばに一時1ドル116円台前半まで下落しました。

その後、世界の株式市場の回復などを受けてリスク回避姿勢が和らぎ、米ドルは1ドル120円台後半まで買い戻されました。期末にかけては、米国の利上げが意識されるなか方向感に欠ける展開となり、米ドルの対円相場は120円台半ばで終わりました。

当作成期間、ユーロは米ドル・円双方に対して軟調となりました。新興国通貨は中国減速懸念や原油価格の下落などを受け、総じて軟調な展開となりました。

○当ファンドのポートフォリオ

[野村テンプレトン・トータル・リターン Cコース]

[野村テンプレトン・トータル・リターン Cコース] は、当作成期を通して、主要投資対象である [FTIF - テンプレトン・グローバル・トータル・リターン・ファンド Class I (Mdis) JPY-H 1] (以下、「JPY限定為替ヘッジ・クラス」といいます。) を概ね高位に組み入れ、[野村マネー マザーファンド] 受益証券への投資も行いました。

[FTIF - テンプレトン・グローバル・トータル・リターン・ファンドJPY限定為替ヘッジ・クラス] <デュレーション>

デュレーション (金利感応度) *は、'15年9月末で0.1年程度としました。

*デュレーション: 金利がある一定の割合で変動した場合、債券・資産の価格がどの程度変化するかを示す指標です。この値が大きいほど金利変動に対する債券・資産価格の変動率が大きくなり、またこの値が小さいほど金利変動に対する債券・資産価格の変動率が小さくなります。

<国・地域別配分>

主な国・地域別配分については、'15年9月末で、韓国16.4%、メキシコ15.5%、ウルグアイ7.6%、セルビア6.0%、マレーシア5.5%となりました。

<通貨別配分>

主な通貨別配分については、'15年9月末で、米ドル、メキシコペソ、韓国ウォン、マレーシアリング、ウルグアイペソ、ポーランドズロチなどを買って建てました。一方で、ユーロ、円などを売って建てました。

<信用格付別構成>

信用格付別構成については、'15年9月末で、投資適格65.3%、非投資適格28.6%、その他6.1%としました。

<債券種別構成>

債券種別構成については、'15年9月末で、国債等87.6%、社債6.4%、その他6.1%としました。

なお、「FTIF - テンプレトン・グローバル・トータル・リターン・ファンドJPY限定為替ヘッジ・クラス」において、ポートフォリオの通貨配分にかかわらず、純資産総額を米ドル換算した額とほぼ同額程度の米ドル売り円買いの為替予約取引等により、対円での為替ヘッジを行ないました。

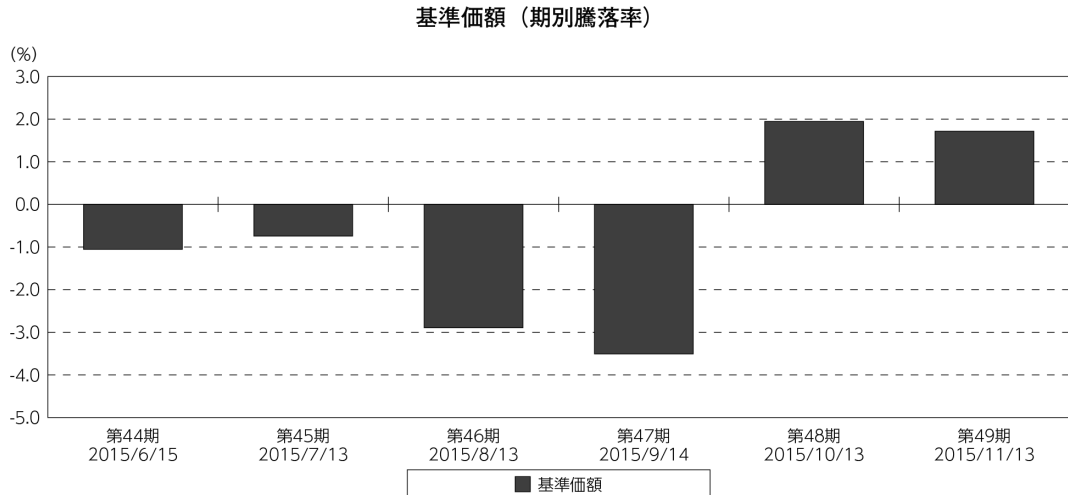
[野村マネー マザーファンド]

残存期間の短い公社債やコマーシャル・ペーパー等の短期有価証券への投資により利息収益の確保を図り、あわせてコール・ローン等で運用を行うことで流動性の確保を図りました。

○当ファンドのベンチマークとの差異

当ファンドは、主として外国籍ファンドに投資するファンド・オブ・ファンズであり、値動きを表す適切な指数が存在しないため、ベンチマーク等はありません。

グラフは、作成期間中の当ファンドの期別基準価額騰落率です。



(注) 基準価額の騰落率は分配金込みです。

◎分配金

収益分配金については、各期の利子・配当収入や基準価額水準等を勘案し、信託報酬などの諸経費を差し引いた額をベースに決定しました。

留保益の運用については、特に制限を設けず、元本部分と同一の運用を行います。

○分配原資の内訳

(単位：円、1万口当たり・税込み)

項 目	第44期	第45期	第46期	第47期	第48期	第49期
	2015年5月14日～ 2015年6月15日	2015年6月16日～ 2015年7月13日	2015年7月14日～ 2015年8月13日	2015年8月14日～ 2015年9月14日	2015年9月15日～ 2015年10月13日	2015年10月14日～ 2015年11月13日
当期分配金	20	20	20	20	20	20
(対基準価額比率)	0.185%	0.187%	0.193%	0.200%	0.197%	0.194%
当期の収益	20	20	20	20	20	20
当期の収益以外	—	—	—	—	—	—
翌期繰越分配対象額	2,031	2,049	2,068	2,086	2,111	2,138

(注) 対基準価額比率は当期分配金(税込み)の期末基準価額(分配金込み)に対する比率であり、ファンドの収益率とは異なります。

(注) 当期の収益、当期の収益以外は小数点以下切捨てで算出しているため合計が当期分配金と一致しない場合があります。

◎今後の運用方針

[野村テンプレトン・トータル・リターン Cコース]

ファンドの商品性に従い [FTIF - テンプレトン・グローバル・トータル・リターン・ファンドJPY限定為替ヘッジ・クラス] への投資比率を、引き続き高位に維持する方針です。

[FTIF - テンプレトン・グローバル・トータル・リターン・ファンドJPY限定為替ヘッジ・クラス]

新興国を含む世界各国の国債、政府機関債、社債等（現地通貨建てを含みます。）を主要投資対象とし、インカムゲイン、キャピタルゲインおよび通貨の利益を総合した、米ドルベースでのトータルリターンの最大化をめざして運用を行ないます。また、ポートフォリオの通貨配分にかかわらず、純資産総額を米ドル換算した額とほぼ同額程度の米ドル売り円買いの為替予約取引等により、対円での為替ヘッジを行ないます。

・投資環境

米国では、2015年1-3月期の国内総生産（GDP）成長率が前期比年率+0.6%に減速しましたが、2015年4-6月期には同+3.9%に回復しました。米国の経済見通しは引き続き明るいと考えており、米連邦準備制度理事会（FRB）は2015年中に利上げを行うものと予想しています。世界の金融市場は、一般的に米国の景気拡大や中国経済の安定化、原油価格の下落、日銀やECBの資金供給によるグローバルに潤沢な流動性の恩恵を引き続き受けるものと思われま

す。今後は、世界各国の金融政策の方向性に大きな差異が見られることになると考えます。FRBは金融引き締めに転じることが見込まれる一方、日銀とECBは量的緩和による金融緩和の拡大を継続すると思われま

す。しかし、日銀とECBはそれぞれ異なる動機により量的緩和策を実施しているとみています。日本の量的緩和策が政府の財政ファイナンスに利用されていることは明らかと考えますが、ユーロ圏の量的緩和策は輸出主導の経済を成長させる目的でユーロ安を導くための手段と捉えられます。日銀とECBはしばらくの間、現行の金融政策を継続する必要があると思われることから、円とユーロは今後も米ドルに対して下落すると思われま

す。中国では、最近経済成長の減速がみられますが、これは経済規模から考えると必然的な正常化の過程だと考えま

す。現在、中国の名目GDPは10年前の3倍の規模となっています。そのため、経済成長率が低下しても、中国は依然として世界の総需要に対し非常に大きな割合を占めています。2015年の経済成長率が6.8%~7.0%になるとしても、同数値が10%~12%であった10年前と比べると、当時をはるかに上回る需要が生み出されています。最近数カ月中国株式市場は下落しましたが、2015年年内及び2016年も引き続き中国の経済成長は現在のペースを維持する可能性が高いと考えま

す。また、同国の経済成長は質的には改善してきていると考えま

す。労働コストの増加と金利の上昇は、経済成長の押し下げ要因となりますが、それを打ち消すだけのプラス要因として、賃金の上昇が国内消費を押し上げていることが挙げられ、これにより中国経済の安定した成長につながっていると考えま

す。GDPの約60%を占める国内消費はさらに増加すると見込んでいま

ECBは3月に量的緩和策を開始し、これまでにないバランスシートの拡大を目指すことを発表しました。ECBは、物価安定基準であるインフレ目標水準2.0%近辺あるいはそれを下回る水準でインフレ率が継続的に維持されるまで資産購入を継続することを示唆していることから、同政策は実際には無制限のものであると考えます。これにより、金利はしばらくの間低水準に保たれ、さらにユーロの下落圧力が強まるものと考えます。

金利上昇局面においては、我々の真に制約のないグローバルな投資アプローチが最も効果的な運用手法であると考えています。機動的で制約のない運用戦略は、金利上昇局面においてもプラスのリターンを追求することができる、より包括的な運用手法です。金利上昇に備えてデュレーション（債券投資の平均回収期間）を短期化することができると同時に、特定の市場において選別的に利回りを追求することができます。さらに、全般に上昇している米ドルに対してユーロと円を売建とすることができます。また、経済ファンダメンタルズが堅調であり、米国と共に利上げ余地のある国の通貨の買建ポジションを積み増すことができます。例えば、インフレの上昇が見られ、経済成長が健全な国であるにもかかわらず、依然として通貨が経済ファンダメンタルズに対して割安な水準にある国などがそうです。

・投資戦略

当戦略では、引き続き金利上昇局面に備えたポジションを投資戦略の中核としています。そのため、今後もデュレーションの短期化を維持すると同時に、米国国債のリターンと逆相関を目指す方針です。また、金利リスクを抑え、実質利回りがプラスとなり得る投資機会を積極的に探します。そして、経済のファンダメンタルズが堅調で、政策担当者が機動的に財政、金融、金融市場政策を遂行している国を選好しています。こうした国の組入れを一部の新興国への投資や多数の通貨戦略を通じて増やしています。

また、当戦略では、相場下落の要因が市場全般の動きに連動したものなのか、ファンダメンタルズの変化によるものなのかを見極めることが投資にあたり重要であると考えます。我々の真に制約のないグローバルな投資アプローチでは、適切な時間軸を持つことも重視しています。グローバル投資においては、多くの投資機会において結果が出るまでに時間がかかることがあります。短期的に市場が値動きの荒い展開となったとしても、これを乗り越えていく方針です。

[野村マネー マザーファンド]

残存期間の短い公社債やコマーシャル・ペーパー等の短期有価証券への投資により利息等収益の確保を図り、あわせて債券現先取引やコール・ローン等で運用を行うことで流動性の確保を図る運用を行う方針です。

○1万口当たりの費用明細

(2015年5月14日～2015年11月13日)

項 目	第44期～第49期		項 目 の 概 要
	金 額	比 率	
(a) 信 託 報 酬	円 54	% 0.521	(a) 信託報酬＝作成期間の平均基準価額×信託報酬率
(投 信 会 社)	(21)	(0.206)	ファンドの運用とそれに伴う調査、受託会社への指図、法定書面等の作成、基準価額の算出等
(販 売 会 社)	(31)	(0.299)	購入後の情報提供、運用報告書等各種書類の送付、口座内でのファンドの管理および事務手続き等
(受 託 会 社)	(2)	(0.016)	ファンドの財産の保管・管理、委託会社からの指図の実行等
(b) そ の 他 費 用	0	0.001	(b) その他費用＝作成期間のその他費用÷作成期間の平均受益権口数
(監 査 費 用)	(0)	(0.001)	監査費用は、監査法人等に支払うファンドの監査に係る費用
(そ の 他)	(0)	(0.000)	信託事務の処理に要するその他の諸費用
合 計	54	0.522	
作成期間の平均基準価額は、10,400円です。			

* 作成期間の費用（消費税等のかかるものは消費税等を含む）は、追加・解約により受益権口数に変動があるため、簡便法により算出した結果です。

* 各金額は項目ごとに円未満は四捨五入してあります。

* その他費用は、このファンドが組み入れているマザーファンドが支払った金額のうち、当ファンドに対応するものを含みます。

* 各項目の費用は、このファンドが組み入れている投資信託証券（マザーファンドを除く。）が支払った費用を含みません。

* 各比率は1万口当たりのそれぞれの費用金額（円未満の端数を含む）を作成期間の平均基準価額で除して100を乗じたもので、項目ごとに小数第3位未満は四捨五入してあります。

○売買及び取引の状況

(2015年5月14日～2015年11月13日)

投資信託証券

銘 柄		第44期～第49期			
		買 付		売 付	
		口 数	金 額	口 数	金 額
国 内	PIIF-テンプレートン・グローバル・トータル・リターン・ファンドPII限定為替ヘッジ・クラス	口 161,676	千円 157,155	口 450,570	千円 428,000

* 金額は受け渡し代金。

* 金額の単位未満は切り捨て。

○利害関係人との取引状況等

(2015年5月14日～2015年11月13日)

利害関係人との取引状況

<野村テンプレトン・トータル・リターン Cコース>

該当事項はございません。

<野村マネー マザーファンド>

区 分	第44期～第49期					
	買付額等 A	うち利害関係人 との取引状況B	$\frac{B}{A}$	売付額等 C	うち利害関係人 との取引状況D	$\frac{D}{C}$
公社債	百万円 17,487	百万円 1,953	% 11.2	百万円 -	百万円 -	% -

平均保有割合 0.0%

※平均保有割合とは、マザーファンドの残存口数の合計に対する当該子ファンドのマザーファンド所有口数の割合。

利害関係人とは、投資信託及び投資法人に関する法律第11条第1項に規定される利害関係人であり、当ファンドに係る利害関係人とは野村證券株式会社です。

○組入資産の明細

(2015年11月13日現在)

ファンド・オブ・ファンズが組入れた邦貨建ファンドの明細

銘 柄	第43期末	第49期末		
	口 数	口 数	評 価 額	比 率
FTIF - テンプレトン・グローバル・トータル・リターン・ファンドI(限定為替ヘッジ・クラス)	口 2,489,380	口 2,200,486	千円 2,077,611	% 98.8
合 計	2,489,380	2,200,486	2,077,611	98.8

*比率は、純資産総額に対する投資信託受益証券評価額の比率。

*評価額の単位未満は切り捨て。

親投資信託残高

銘 柄	第43期末	第49期末	
	口 数	口 数	評 価 額
野村マネー マザーファンド	千口 983	千口 983	千円 1,003

*口数・評価額の単位未満は切り捨て。

○投資信託財産の構成

(2015年11月13日現在)

項 目	第49期末	
	評 価 額	比 率
投資信託受益証券	千円 2,077,611	% 93.7
野村マネー マザーファンド	1,003	0.0
コール・ローン等、その他	139,554	6.3
投資信託財産総額	2,218,168	100.0

*金額の単位未満は切り捨て。

○資産、負債、元本及び基準価額の状況

項 目	第44期末	第45期末	第46期末	第47期末	第48期末	第49期末
	2015年6月15日現在	2015年7月13日現在	2015年8月13日現在	2015年9月14日現在	2015年10月13日現在	2015年11月13日現在
	円	円	円	円	円	円
(A) 資産	2,491,493,083	2,517,616,416	2,396,396,285	2,247,427,324	2,227,322,871	2,218,168,321
コール・ローン等	53,623,734	41,846,372	35,853,042	36,252,503	29,697,006	129,037,974
投資信託受益証券(評価額)	2,425,860,186	2,410,985,354	2,348,246,628	2,199,589,815	2,177,441,564	2,077,611,301
野村マネー マザーファンド(評価額)	1,003,540	1,003,638	1,003,638	1,003,736	1,003,835	1,003,835
未収入金	—	53,000,000	—	—	9,000,000	—
未収配当金	11,005,523	10,780,976	11,292,910	10,581,203	10,180,414	10,514,959
未収利息	100	76	67	67	52	252
(B) 負債	17,958,745	71,273,294	18,045,593	17,144,981	16,358,845	114,910,038
未払金	11,005,523	10,780,976	11,292,910	10,581,203	10,180,414	10,514,959
未払収益分配金	4,590,437	4,582,405	4,596,585	4,476,119	4,361,281	4,086,874
未払解約金	—	53,920,971	—	—	—	98,370,823
未払信託報酬	2,357,884	1,984,818	2,151,626	2,083,329	1,813,383	1,933,366
その他未払費用	4,901	4,124	4,472	4,330	3,767	4,016
(C) 純資産総額(A-B)	2,473,534,338	2,446,343,122	2,378,350,692	2,230,282,343	2,210,964,026	2,103,258,283
元本	2,295,218,648	2,291,202,834	2,298,292,636	2,238,059,882	2,180,640,755	2,043,437,400
次期繰越損益金	178,315,690	155,140,288	80,058,056	△ 7,777,539	30,323,271	59,820,883
(D) 受益権総口数	2,295,218,648口	2,291,202,834口	2,298,292,636口	2,238,059,882口	2,180,640,755口	2,043,437,400口
1万口当たり基準価額(C/D)	10,777円	10,677円	10,348円	9,965円	10,139円	10,293円

(注) 第44期首元本額2,337百万円、第44～第49期中追加設定元本額170百万円、第44～第49期中一部解約元本額463百万円、第49期末計算口数当たり純資産額10,293円。

(注) 投資信託財産の運用の指図に係わる権限の全部又は一部を委託する為に要する費用、支払金額356,243円。

○損益の状況

項 目	第44期	第45期	第46期	第47期	第48期	第49期
	2015年5月14日～ 2015年6月15日	2015年6月16日～ 2015年7月13日	2015年7月14日～ 2015年8月13日	2015年8月14日～ 2015年9月14日	2015年9月15日～ 2015年10月13日	2015年10月14日～ 2015年11月13日
	円	円	円	円	円	円
(A) 配当等収益	11,008,179	10,587,813	11,295,152	10,583,663	10,182,438	10,124,785
受取配当金	11,005,523	10,585,440	11,292,910	10,581,203	10,180,414	10,122,355
受取利息	2,656	2,373	2,242	2,460	2,024	2,430
(B) 有価証券売買損益	△ 35,039,452	△ 26,567,062	△ 80,008,771	△ 89,518,546	33,938,911	27,292,874
売買益	280,008	1,109,225	44,455	1,660,293	35,186,969	28,636,512
売買損	△ 35,319,460	△ 27,676,287	△ 80,053,226	△ 91,178,839	△ 1,248,058	△ 1,343,638
(C) 信託報酬等	△ 2,362,785	△ 1,988,942	△ 2,156,098	△ 2,087,659	△ 1,817,150	△ 1,937,382
(D) 当期損益金(A+B+C)	△ 26,394,058	△ 17,968,191	△ 70,869,717	△ 81,022,542	42,304,199	35,480,277
(E) 前期繰越損益金	△ 34,521,794	△ 63,560,096	△ 85,880,881	△ 156,090,761	△ 234,257,038	△ 181,909,135
(F) 追加信託差損益金	243,821,979	241,250,980	241,405,239	233,811,883	226,637,391	210,336,615
(配当等相当額)	(386,624,352)	(388,175,467)	(389,845,287)	(380,174,030)	(370,828,240)	(348,433,684)
(売買損益相当額)	(△142,802,373)	(△146,924,487)	(△148,440,048)	(△146,362,147)	(△144,190,849)	(△138,097,069)
(G) 計(D+E+F)	182,906,127	159,722,693	84,654,641	△ 3,301,420	34,684,552	63,907,757
(H) 収益分配金	△ 4,590,437	△ 4,582,405	△ 4,596,585	△ 4,476,119	△ 4,361,281	△ 4,086,874
(H) 次期繰越損益金(G+H)	178,315,690	155,140,288	80,058,056	△ 7,777,539	30,323,271	59,820,883
追加信託差損益金	243,821,979	241,250,980	241,405,239	233,811,883	226,637,391	210,336,615
(配当等相当額)	(386,624,355)	(388,175,478)	(389,845,291)	(380,174,033)	(370,828,241)	(348,433,687)
(売買損益相当額)	(△142,802,376)	(△146,924,498)	(△148,440,052)	(△146,362,150)	(△144,190,850)	(△138,097,072)
分配準備積立金	79,668,530	81,318,455	85,644,260	86,874,376	89,639,811	88,576,306
繰越損益金	△145,174,819	△167,429,147	△246,991,443	△328,463,798	△285,953,931	△239,092,038

* 損益の状況の中で(B)有価証券売買損益は各期末の評価換えによるものを含みます。

* 損益の状況の中で(C)信託報酬等には信託報酬に対する消費税等相当額を含めて表示しています。

* 損益の状況の中で(F)追加信託差損益金とあるのは、信託の追加設定の際、追加設定をした価額から元本を差し引いた差額分をいいます。

(注) 分配金の計算過程(2015年5月14日～2015年11月13日)は以下の通りです。

項 目	第44期	第45期	第46期	第47期	第48期	第49期
	2015年5月14日～ 2015年6月15日	2015年6月16日～ 2015年7月13日	2015年7月14日～ 2015年8月13日	2015年8月14日～ 2015年9月14日	2015年9月15日～ 2015年10月13日	2015年10月14日～ 2015年11月13日
a. 配当等収益(経費控除後)	8,645,725円	8,599,286円	9,139,413円	8,496,382円	9,763,404円	9,600,889円
b. 有価証券売買等損益(経費控除後・繰越欠損金補填後)	0円	0円	0円	0円	0円	0円
c. 信託約款に定める収益調整金	386,624,355円	388,175,478円	389,845,291円	380,174,033円	370,828,241円	348,433,687円
d. 信託約款に定める分配準備積立金	75,613,242円	77,301,574円	81,101,432円	82,854,113円	84,237,688円	83,062,291円
e. 分配対象収益(a+b+c+d)	470,883,322円	474,076,338円	480,086,136円	471,524,528円	464,829,333円	441,096,867円
f. 分配対象収益(1万円当たり)	2,051円	2,069円	2,088円	2,106円	2,131円	2,158円
g. 分配金	4,590,437円	4,582,405円	4,596,585円	4,476,119円	4,361,281円	4,086,874円
h. 分配金(1万円当たり)	20円	20円	20円	20円	20円	20円

○分配金のお知らせ

	第44期	第45期	第46期	第47期	第48期	第49期
1 万口当たり分配金（税込み）	20円	20円	20円	20円	20円	20円

※分配落ち後の基準価額が個別元本と同額または上回る場合、分配金は全額普通分配金となります。

※分配前の基準価額が個別元本を上回り、分配後の基準価額が個別元本を下回る場合、分配金は個別元本を上回る部分が普通分配金、下回る部分が元本払戻金（特別分配金）となります。

※分配前の基準価額が個別元本と同額または下回る場合、分配金は全額元本払戻金（特別分配金）となります。

○お知らせ

該当事項はございません。

○（参考情報）親投資信託の組入資産の明細

(2015年11月13日現在)

＜野村マネー マザーファンド＞

下記は、野村マネー マザーファンド全体(22, 223, 200千口)の内容です。

国内公社債

(A)国内(邦貨建)公社債 種類別開示

区 分	第49期末						
	額 面 金 額	評 価 額	組 入 比 率	うちBB格以下 組 入 比 率	残存期間別組入比率		
					5年以上	2年以上	2年未満
	千円	千円	%	%	%	%	%
国債証券	200,000 (200,000)	200,002 (200,002)	0.9 (0.9)	— (—)	— (—)	— (—)	0.9 (0.9)
地方債証券	3,239,880 (3,239,880)	3,248,072 (3,248,072)	14.3 (14.3)	— (—)	— (—)	— (—)	14.3 (14.3)
特殊債券 (除く金融債)	4,154,000 (4,154,000)	4,164,668 (4,164,668)	18.4 (18.4)	— (—)	— (—)	— (—)	18.4 (18.4)
金融債券	1,360,000 (1,360,000)	1,363,663 (1,363,663)	6.0 (6.0)	— (—)	— (—)	— (—)	6.0 (6.0)
普通社債券 (含む投資法人債券)	1,500,000 (1,500,000)	1,505,498 (1,505,498)	6.6 (6.6)	— (—)	— (—)	— (—)	6.6 (6.6)
合 計	10,453,880 (10,453,880)	10,481,905 (10,481,905)	46.2 (46.2)	— (—)	— (—)	— (—)	46.2 (46.2)

* ()内は非上場債で内書きです。

*組入比率は、このファンドが組み入れているマザーファンドの純資産総額に対する評価額の割合。

*金額の単位未満は切り捨て。

*—印は組み入れなし。

*評価については金融商品取引業者、価格情報会社等よりデータを入手しています。

*残存期間が1年以内の公社債は原則として償却原価法により評価しています。

(B)国内(邦貨建)公社債 銘柄別開示

銘柄	柄	第49期末			
		利 率	額 面 金 額	評 価 額	償 還 年 月 日
国債証券		%	千円	千円	
国庫短期証券 第568回※		—	200,000	200,002	—
小 計			200,000	200,002	
地方債証券					
東京都 公募第634回		1.86	1,000	1,010	2016/6/20
東京都 公募第636回		2.04	101,500	102,681	2016/6/20
北海道 公募平成17年度第9回		1.5	100,000	100,138	2015/12/22
北海道 公募平成17年度第12回		1.6	50,000	50,200	2016/2/24
北海道 公募平成18年度第7回		2.0	1,500	1,527	2016/10/31
北海道 公募(5年)平成23年度第2回		0.53	7,200	7,215	2016/5/31
神奈川県 公募第136回		1.5	90,000	90,147	2015/12/28
神奈川県 公募第138回		1.7	11,000	11,061	2016/3/24
神奈川県 公募第45回		0.62	200,000	200,359	2016/3/18
神奈川県 公募第46回		0.61	15,500	15,526	2016/3/18
神奈川県 公募(5年)第49回		0.37	1,700	1,704	2016/9/20
大阪府 公募第284回		1.6	300,000	300,187	2015/11/27
大阪府 公募第294回		2.0	12,000	12,195	2016/9/28
大阪府 公募第295回		1.9	1,000	1,016	2016/10/28
大阪府 公募(2年)第15回		0.096	50,000	50,000	2015/11/27
大阪府 公募(5年)第72回		0.61	3,000	3,006	2016/4/27
大阪府 公募(5年)第73回		0.51	102,000	102,232	2016/5/30
京都府 公募平成23年度第1回		0.49	7,000	7,016	2016/6/22
兵庫県 公募平成18年度第7回		2.1	80,000	81,127	2016/7/27
静岡県 公募平成17年度第5回		1.6	229,050	229,167	2015/11/25
埼玉県 公募平成18年度第1回		1.8	13,500	13,602	2016/4/27
福岡県 公募平成18年度第3回		1.9	1,000	1,017	2016/10/31
千葉県 公募平成18年度第4回		1.8	8,600	8,738	2016/10/25
千葉県 公募平成22年度第13回		0.56	6,000	6,007	2016/2/25
新潟県 公募平成17年度第2回		1.6	255,780	255,892	2015/11/24
新潟県 公募平成18年度第1回		2.1	6,500	6,587	2016/7/27
大分県 公募平成18年度第1回		1.8	23,000	23,375	2016/10/31
共同発行市場地方債 公募第32回		1.6	100,000	100,054	2015/11/25
共同発行市場地方債 公募第34回		1.4	200,000	200,525	2016/1/25
共同発行市場地方債 公募第35回		1.6	300,000	301,258	2016/2/25
共同発行市場地方債 公募第36回		1.6	2,000	2,010	2016/3/25
共同発行市場地方債 公募第38回		2.0	5,000	5,049	2016/5/25
共同発行市場地方債 公募第39回		1.9	2,000	2,021	2016/6/24
共同発行市場地方債 公募第41回		2.0	6,000	6,088	2016/8/25
福島県 公募平成22年度第2回		0.59	400,000	400,553	2016/2/22
熊本県 公募平成18年度第2回		1.8	7,500	7,620	2016/10/27
名古屋市 公募第455回		1.9	1,000	1,010	2016/6/20
名古屋市 公募第456回		1.82	16,000	16,231	2016/9/20
京都市 公募平成17年度第4回		1.7	1,000	1,005	2016/3/30
京都市 公募平成23年度第3回		0.364	4,000	4,009	2016/9/29
神戸市 公募平成17年度第10回		1.6	307,700	307,835	2015/11/24
札幌市 公募(5年)平成23年度第5回		0.4	12,900	12,932	2016/9/20
川崎市 公募(5年)第29回		0.36	12,200	12,226	2016/9/20

銘柄	第49期末			
	利 率	額 面 金 額	評 価 額	償 還 年 月 日
地方債証券	%	千円	千円	
北九州市 公募（5年）平成23年度第1回	0.36	7,000	7,016	2016/9/28
千葉市 公募平成17年度第2回	1.6	168,050	168,104	2015/11/20
鹿児島県 公募平成18年度第1回	1.9	3,200	3,255	2016/10/31
鹿児島県 公募（5年）平成23年度第1回	0.37	6,500	6,517	2016/10/31
小 計		3,239,880	3,248,072	
特殊債券(除く金融債)				
公営企業債券 政府保証第861回	1.6	29,000	29,152	2016/3/17
公営企業債券 政府保証第862回	1.8	117,000	117,870	2016/4/20
日本高速道路保有・債務返済機構承継 政府保証債第1回	1.5	100,000	100,164	2015/12/25
日本高速道路保有・債務返済機構債券 政府保証債第3回	1.5	590,000	591,773	2016/1/29
日本高速道路保有・債務返済機構債券 政府保証債第5回	1.6	558,000	560,456	2016/2/26
日本高速道路保有・債務返済機構債券 政府保証債第11回	1.8	170,000	171,311	2016/4/26
首都高速道路債券 政府保証第1回	1.6	400,000	402,286	2016/3/28
中部国際空港債券 政府保証第17回	0.051	300,000	300,000	2016/3/7
日本政策投資銀行社債 財投機関債第34回	0.243	200,000	200,190	2016/6/20
日本高速道路保有・債務返済機構債券 財投機関債第119回	0.067	200,000	200,003	2015/12/18
地方公共団体金融機構債券 2年第1回	0.135	200,000	200,032	2016/2/26
公営企業債券 第19回財投機関債	2.02	100,000	100,672	2016/3/24
阪神高速道路社債 財投機関債第6回	0.589	100,000	100,050	2015/12/18
中日本高速道路社債 財投機関債第37回	0.385	400,000	400,342	2016/2/26
中日本高速道路社債 第40回	0.298	300,000	300,229	2016/3/18
西日本高速道路 第17回	0.196	300,000	300,037	2015/12/18
鉄道建設・運輸施設整備支援機構債券 財投機関債第46回	0.255	90,000	90,093	2016/6/20
小 計		4,154,000	4,164,668	
金融債券				
商工債券 利付第733回い号	0.55	300,000	300,863	2016/6/27
商工債券 利付第734回い号	0.55	150,000	150,493	2016/7/27
商工債券 利付第736回い号	0.45	200,000	200,631	2016/9/27
農林債券 利付第731回い号	0.75	100,000	100,296	2016/4/27
農林債券 利付第733回い号	0.55	180,000	180,518	2016/6/27
農林債券 利付第737回い号	0.5	30,000	30,099	2016/10/27
商工債券 利付（3年）第161回	0.25	200,000	200,207	2016/6/27
商工債券 利付（3年）第164回	0.2	100,000	100,103	2016/9/27
商工債券 利付（10年）第2回	1.78	100,000	100,448	2016/2/19
小 計		1,360,000	1,363,663	
普通社債券(含む投資法人債券)				
みずほコーポレート銀行 第24回特定社債間限定同順位特約付	0.595	200,000	200,185	2016/1/20
みずほコーポレート銀行 第25回特定社債間限定同順位特約付	0.755	200,000	200,562	2016/4/20
トヨタファイナンス 第19回社債間限定同等特約付	2.04	200,000	201,320	2016/3/18
三菱UFJリース 第13回社債間限定同順位特約付	0.796	500,000	501,529	2016/4/22
三菱UFJリース 第22回社債間限定同順位特約付	0.235	100,000	100,036	2016/2/26
三井住友海上火災保険 第5回社債間限定同順位特約付	0.67	100,000	100,118	2016/1/27
三井不動産 第25回社債間限定同順位特約付	1.805	100,000	100,565	2016/3/16
東邦瓦斯 第30回社債間限定同順位特約付	2.07	100,000	101,178	2016/6/20
小 計		1,500,000	1,505,498	
合 計		10,453,880	10,481,905	

* 額面・評価額の単位未満は切り捨て。

** 印は現先で保有している債券です。

国内その他有価証券

区 分	第49期末	
	評 価 額	比 率
コマーシャル・ペーパー	千円 2,399,136	% 10.6

*比率は、このファンドが組み入れているマザーファンドの純資産総額に対する評価額の割合。

*金額の単位未満は切り捨て。

FTIF - テンプルトン・グローバル・トータル・リターン・ファンド JPY限定為替ヘッジ・クラス／JPYクラス

2015年6月30日決算

(計算期間:2014年7月1日～2015年6月30日)

■当ファンドの仕組みは次の通りです。

形 態	ルクセンブルグ籍外国投資法人
主 要 投 資 対 象	新興国を含む世界各国の固定利付および変動利付の債券(国債、政府機関債、社債等。現地通貨建てを含みます。)
投 資 方 針	<ul style="list-style-type: none"> ・ 新興国を含む世界各国の固定利付および変動利付の債券(国債、政府機関債、社債等。現地通貨建てを含みます。)を主要投資対象として、インカムゲイン、キャピタルゲインおよび通貨の利益を総合した、米ドルベースでのトータルリターンを最大化をめざして運用を行ないます。 ・ ファンドは、投資適格および非投資適格の債券に投資を行ないます。 ・ 効率的な運用を行なうために、債券先物、為替予約、為替先渡取引、スワップ取引やオプション取引等の金融デリバティブ取引も活用します。 ・ ファンドは、モーゲージ証券、アセットバック証券、転換社債等に投資を行なう場合があります。 ・ JPY 限定為替ヘッジ・クラスは、原則として純資産総額を米ドル換算した額とほぼ同額程度、米ドル売り円買いの為替予約取引等により、対円で為替ヘッジを行なうことを基本とします。 ・ JPY クラスは、原則として為替ヘッジを行ないません。
運 用 会 社	フランクリン・アドバイザーズ・インク
保 管 会 社	JPモルガン・バンク・ルクセンブルグ・エス・エイ
管 理 会 社	フランクリン・テンプレートン・インターナショナル・サービシズ・エス・エイ・アール・エル

FTIF - テンプレートン・グローバル・トータル・リターン・ファンド

純資産計算書

2015年6月30日現在

(米ドル)

資産

投資有価証券-時価	26,408,139,343
現金	2,488,070,008
投資有価証券売却未収入金	632,696,269
追加信託設定未収入金	102,051,120
未収配当金および未収利息	342,467,307
外国為替先渡契約未実現評価益	1,219,307,599
その他未収入金	456,767
資産合計	31,193,188,413

負債

投資有価証券購入未払金	74,475,530
未払解約金	112,406,098
未払運用報酬	17,943,073
金利スワップ契約未実現評価損	167,757,214
未払税金および未払費用	31,960,274
負債合計	404,542,189

純資産合計**30,788,646,224**

クラス	発行済口数	一口当たり純資産価額
A (acc) CHF-H1 (hedged)	21,465,022.238	14.29
A (acc) EUR	49,948,612.915	26.04
A (acc) EUR-H1 (hedged)	92,367,099.963	20.88
A (acc) HKD	11,978,151.340	13.93
A (acc) NOK-H1 (hedged)	5,691,017.252	10.42
A (acc) PLN-H1 (hedged)	9,519,124.795	84.93
A (acc) SEK-H1 (hedged)	66,432,169.892	12.69
A (acc) USD	175,288,048.540	29.04
A (Mdis) AUD-H1 (hedged)	9,876,834.473	11.71
A (Mdis) EUR	38,132,226.739	15.54
A (Mdis) EUR-H1 (hedged)	86,946,145.179	11.11
A (Mdis) GBP	3,764,867.276	11.04
A (Mdis) GBP-H1 (hedged)	12,207,299.132	8.56
A (Mdis) HKD	162,429,932.813	11.29
A (Mdis) RMB-H1 (hedged)	1,061,316.790	107.90
A (Mdis) SGD	9,005,690.960	11.81
A (Mdis) SGD-H1 (hedged)	46,107,633.541	11.33
A (Mdis) USD	187,696,437.974	17.26
A (Ydis) CHF-H1 (hedged)	2,633,113.694	10.88
A (Ydis) EUR	35,917,770.843	16.12
A (Ydis) EUR-H1 (hedged)	46,724,013.090	10.97
B (acc) USD	2,045,453.055	24.40
B (Mdis) USD	8,079,356.951	17.18
C (Mdis) USD	36,863,108.455	15.35
I (acc) CHF-H1 (hedged)	7,701,840.905	12.72
I (acc) EUR	10,018,436.910	24.70
I (acc) EUR-H1 (hedged)	43,240,879.397	19.15
I (acc) NOK-H1 (hedged)	4,854,368.932	10.19
I (acc) USD	84,862,883.431	27.50
I (acc) USD-H4 (BRL) (hedged)	67,669.100	8.11
I (Mdis) EUR	813,330.404	15.21
I (Mdis) GBP	164,055.107	12.84
I (Mdis) GBP-H1 (hedged)	12,209,522.697	12.12
I (Mdis) JPY	294,933,233.952	1,508.79
I (Mdis) JPY-H1 (hedged)	12,154,227.303	992.53
I (Ydis) EUR	3,011,528.572	16.22
I (Ydis) EUR-H1 (hedged)	27,183,795.954	11.10
N (acc) EUR	27,576,227.512	23.97
N (acc) EUR-H1 (hedged)	55,021,965.438	19.11
N (acc) HUF	19,075,650.014	162.08
N (acc) USD	45,395,002.866	26.73
N (Mdis) EUR-H1 (hedged)	97,498,529.487	13.18
N (Mdis) USD	860,956.370	9.08
N (Ydis) EUR-H1 (hedged)	17,422,349.984	10.94
S (acc) EUR-H1 (hedged)	111,003.000	10.31
S (acc) USD	86,197.000	10.31
S (Ydis) USD	2,659,000.000	9.77
W (acc) CHF-H1 (hedged)	256,637.233	9.89
W (acc) EUR	3,499,595.136	12.33

W (acc) EUR-H1 (hedged)	5,869,429.837	11.77
W (acc) GBP-H1 (hedged)	169,318.836	10.02
W (acc) USD	6,163,971.479	11.81
W (Mdis) EUR	662,856.459	11.70
W (Mdis) GBP	1,192,070.480	10.59
W (Mdis) GBP-H1 (hedged)	3,277,279.523	9.39
W (Mdis) USD	3,187,579.717	9.34
W (Ydis) EUR	387,070.390	12.00
X (Ydis) USD	505,396.020	10.87
Z (acc) USD	9,767,062.214	13.88
Z (Mdis) GBP-H1 (hedged)	540,738.274	10.81
Z (Mdis) USD	5,090,673.190	10.36
Z (Ydis) EUR-H1 (hedged)	4,645,205.377	10.94

* 1口当たり純資産価額は、そのクラスの通貨で表示されています。

FTIF - テンプルトン・グローバル・トータル・リターン・ファンド

損益および純資産変動計算書

2015年6月30日に終了した計算期間

(米ドル)

期首純資産	35,393,742,664
収益	
配当(税引後)	296,059
債券利息(税引後)	1,811,422,634
預金利息	768,814
その他収益	4,404,887
収益合計	1,816,892,394
費用	
運用報酬	240,371,254
管理・名義書換代理人報酬	75,500,310
役員報酬	95,392
税金	14,377,995
保管費用	17,332,682
監査費用	94,990
印刷・出版費用	2,371,783
銀行手数料	916,193
スワップ利息	136,713,293
クラスA(dis)、クラスA(acc)維持費用	58,296,960
クラスB(dis)、クラスB(acc)維持費用	4,312,420
クラスC(dis)、クラスC(acc)維持費用	7,352,877
クラスN(dis)、クラスN(acc)維持費用	62,005,797
その他費用	9,645,675
費用合計	629,387,621
関係法人からの費用戻入	(336,256)
純費用合計	629,051,365
投資純収益	1,187,841,029
投資有価証券売買に係る実現純損失	(827,523,409)
外国為替先渡契約に係る実現純損失	(639,246,918)
金利スワップ契約に係る実現純損失	(23,358,634)
外国為替取引に係る実現純損失	(213,686,931)
当期実現損失	(515,974,863)
投資未実現評価損	(4,083,186,650)
外国為替先渡契約未実現評価益	1,091,289,447
金利スワップ契約未実現評価益	19,246,620
外国為替取引未実現評価損	(193,834,365)
キャピタルゲイン課税引当	(283,270)
運用による純資産の減少額	(3,682,743,081)

元本異動等	
追加設定額	15,538,113,151
解約額	(15,279,600,763)
追加設定・一部解約時の収益調整	<u>2,293,840</u>
	260,806,228
分配金額	<u>(1,183,159,587)</u>
元本異動による純資産の減少額	(922,353,359)
期末純資産	<u><u>30,788,646,224</u></u>

組入資産の明細

2015年6月30日現在

数量/額面	銘柄	国 コード	取引 通貨	評価額 (米ドル)	対純 資産 比率 (%)
	証券取引所に上場されている譲渡可能有価証券				
	株式				
	素材				
56,588	Verso Corp.	USA	USD	37,348	0.00
	株式計			37,348	0.00
	小計			37,348	0.00
	その他規制市場で取引される譲渡可能有価証券				
	株式				
	運輸				
11,264	CEVA Holdings LLC, cvt. pfd., A-2	GBR	USD	8,335,205	0.03
5,203	CEVA Holdings LLC	GBR	USD	3,850,464	0.01
203	CEVA Holdings LLC, cvt. pfd., A-1	GBR	USD	203,000	0.00
				12,388,669	0.04
	電気通信サービス				
679	Centaur Funding Corp., 9.08%, pfd., 144A	CYM	USD	839,201	0.00
	株式計			13,227,870	0.04
	公社債				
	アセットバック証券				
11,520,000	Unitymedia Hessen GmbH & Co. KG/Unitymedia NRW GmbH, senior secured bond, first lien, Reg S, 5.75%, 01/15/23	DEU	EUR	13,865,541	0.05
820,000	Government of Ivory Coast, Reg S, 5.75%, 12/31/32	CIV	USD	776,056	0.00
645,508	Peru Enhanced Pass-Through Finance Ltd., senior secured bond, A-1, Reg S, zero cpn., 05/31/18	PER	USD	616,685	0.00
				15,258,282	0.05
	社債券				
112,160,000	Alfa Bond Issuance PLC, (Alfa Bank OJSC), loan participation, senior note, Reg S, 7.75%, 04/28/21	RUS	USD	111,318,800	0.36
989,000,000	General Electric Capital Corp., senior note, A, 8.50%, 04/06/18	USA	MXN	69,043,847	0.22
74,720,000	Edcon Pty. Ltd., senior secured note, first lien, Reg S, 9.50%, 03/01/18	ZAF	USD	58,842,000	0.19
43,300,000	HCA Inc., senior secured bond, first lien, 5.875%, 03/15/22	USA	USD	47,197,000	0.15
40,690,000	DP World Ltd., Reg S, 6.85%, 07/02/37	ARE	USD	44,689,420	0.15
44,000,000	Chesapeake Energy Corp., senior note, 6.625%, 08/15/20	USA	USD	43,120,000	0.14
40,500,000	DaVita HealthCare Partners Inc., senior note, 5.75%, 08/15/22	USA	USD	43,081,875	0.14
39,250,000	VPI Escrow Corp., senior note, 144A, 6.375%, 10/15/20	CAN	USD	41,433,281	0.14
38,874,000	Bank of America Corp., junior sub. bond, M, 8.125% to 05/15/18, FRN thereafter, Perpetual	USA	USD	41,303,625	0.13
41,300,000	Cemex Finance LLC, senior secured note, first lien, 144A, 6.00%, 04/01/24	MEX	USD	40,938,625	0.13
40,700,000	CIT Group Inc., senior note, 5.00%, 08/15/22	USA	USD	40,394,750	0.13
37,800,000	Sabine Pass Liquefaction LLC, first lien, 5.625%, 02/01/21	USA	USD	38,745,000	0.13

37,000,000	Wind Acquisition Finance SA, senior note, second lien, 144A, 7.375%, 04/23/21	ITA	USD	37,416,250	0.12
36,000,000	Reynolds Group Issuer Inc./LLC/SA, senior note, 9.00%, 04/15/19	USA	USD	37,395,000	0.12
35,000,000	Sirius XM Radio Inc., senior bond, 144A, 6.00%, 07/15/24	USA	USD	35,437,500	0.12
30,000,000	First Data Corp., senior bond, 12.625%, 01/15/21	USA	USD	34,725,000	0.11
31,828,000	LUKOIL International Finance BV, Reg S, 6.656%, 06/07/22	RUS	USD	33,049,240	0.11
32,000,000	FMG Resources (August 2006) Pty. Ltd., senior secured note, 144A, 9.75%, 03/01/22	AUS	USD	33,020,000	0.11
31,820,000	LUKOIL International Finance BV, senior note, Reg S, 6.125%, 11/09/20	RUS	USD	32,490,607	0.11
41,715,000	CHC Helicopter SA, senior secured note, first lien, 9.25%, 10/15/20	CAN	USD	30,425,878	0.10
33,000,000	Penn Virginia Corp., senior note, 8.50%, 05/01/20	USA	USD	29,782,500	0.10
30,000,000	Clayton Williams Energy Inc., senior note, 7.75%, 04/01/19	USA	USD	28,650,000	0.09
28,000,000	JPMorgan Chase & Co., junior sub. bond, R, 6.00% to 08/01/23, FRN thereafter, Perpetual	USA	USD	27,860,000	0.09
27,000,000	T-Mobile USA Inc., senior bond, 6.375%, 03/01/25	USA	USD	27,776,250	0.09
25,500,000	JBS USA LLC/Finance Inc., senior note, 144A, 8.25%, 02/01/20	USA	USD	27,157,500	0.09
30,000,000	InterGen NV, secured bond, 144A, 7.00%, 06/30/23	NLD	USD	26,850,000	0.09
27,500,000	Digicel Group Ltd., senior note, 144A, 6.00%, 04/15/21	BMU	USD	26,606,250	0.09
30,000,000	Intelsat Jackson Holdings SA, senior bond, 5.50%, 08/01/23	LUX	USD	26,568,750	0.09
25,000,000	CHS/Community Health Systems Inc., senior note, 7.125%, 07/15/20	USA	USD	26,550,000	0.09
26,926,000	First Quantum Minerals Ltd., senior note, 144A, 6.75%, 02/15/20	CAN	USD	26,185,535	0.09
26,000,000	Calpine Corp., senior bond, 5.75%, 01/15/25	USA	USD	25,382,500	0.08
38,275,000	Halcon Resources Corp., senior note, 8.875%, 05/15/21	USA	USD	25,357,188	0.08
22,000,000	Sprint Communications Inc., senior note, 144A, 9.00%, 11/15/18	USA	USD	24,898,720	0.08
21,400,000	Navient Corp., senior note, 8.45%, 06/15/18	USA	USD	23,835,320	0.08
28,000,000	CGG SA, senior note, 6.50%, 06/01/21	FRA	USD	23,380,000	0.08
25,000,000	iHeartCommunications Inc., senior secured bond, first lien, 9.00%, 03/01/21	USA	USD	22,875,000	0.07
21,500,000	ArcelorMittal, senior note, 6.25%, 03/01/21	LUX	USD	22,681,318	0.07
23,000,000	DISH DBS Corp., senior note, 5.875%, 07/15/22	USA	USD	22,597,500	0.07
24,000,000	Sprint Communications Inc., senior note, 6.00%, 11/15/22	USA	USD	21,990,000	0.07
26,900,000	Visant Corp., senior note, 10.00%, 10/01/17	USA	USD	21,822,625	0.07
35,000,000	Texas Competitive Electric Holdings Co. LLC/Texas Competitive Electric Holdings Finance Inc., senior secured note, first lien, 144A, 11.50%, 10/01/20 *	USA	USD	21,437,500	0.07
22,000,000	First Quantum Minerals Ltd., senior note, 144A, 7.00%, 02/15/21	CAN	USD	21,147,500	0.07
25,500,000	BMC Software Finance Inc., senior note, 144A, 8.125%, 07/15/21	USA	USD	20,750,625	0.07
20,000,000	Regency Energy Partners LP/Regency Energy Finance Corp., senior bond, 5.50%, 04/15/23	USA	USD	20,456,000	0.07
20,000,000	Intelsat Jackson Holdings SA, senior note, 7.50%, 04/01/21	LUX	USD	19,850,000	0.06
19,400,000	Navient Corp., senior note, 5.50%, 01/15/19	USA	USD	19,829,128	0.06
18,233,000	Calpine Corp., senior secured bond, 144A, 7.875%, 01/15/23	USA	USD	19,782,805	0.06
26,400,000	Chaparral Energy Inc., senior note, 8.25%, 09/01/21	USA	USD	19,668,000	0.06
19,500,000	Post Holdings Inc., senior note, 144A, 6.75%, 12/01/21	USA	USD	19,548,750	0.06
21,400,000	Linn Energy LLC/Finance Corp., senior note, 7.75%, 02/01/21	USA	USD	16,745,500	0.05
27,000,000	Offshore Group Investment Ltd., senior secured note, first lien, 7.50%, 11/01/19	USA	USD	16,689,375	0.05
13,169,000	HSBC Holdings PLC, sub. note, 6.50%, 09/15/37	GBR	USD	15,894,443	0.05
20,000,000	Caesars Entertainment Operating Co. Inc., senior secured note, first lien, 11.25%, 06/01/17 *	USA	USD	15,800,000	0.05
22,000,000	W&T Offshore Inc., senior note, 8.50%, 06/15/19	USA	USD	15,372,500	0.05
14,500,000	CHS/Community Health Systems Inc., senior note, 8.00%, 11/15/19	USA	USD	15,315,625	0.05
13,500,000	Tenet Healthcare Corp., senior note, 8.125%, 04/01/22	USA	USD	14,816,250	0.05
17,600,000	Linn Energy LLC/Finance Corp., senior note, 8.625%, 04/15/20	USA	USD	14,523,696	0.05
15,100,000	Stena International SA, secured bond, 144A, 5.75%, 03/01/24	SWE	USD	14,458,099	0.05
8,700,000	Virgin Media Finance PLC, senior bond, Reg S, 6.375%, 10/15/24	GBR	GBP	14,274,205	0.05

14,000,000	Virgin Media Secured Finance PLC, senior secured bond, first lien, 144A, 5.50%, 01/15/25	GBR	USD	14,078,750	0.05
13,000,000	First Data Corp., senior secured bond, second lien, 144A, 8.25%, 01/15/21	USA	USD	13,747,500	0.05
12,600,000	Digicel Group Ltd., senior note, 144A, 8.25%, 09/30/20	BMU	USD	12,663,000	0.04
12,000,000	Reynolds Group Issuer Inc./LLC/SA, senior note, 8.50%, 05/15/18	USA	USD	12,255,000	0.04
12,300,000	CCO Holdings LLC/CCO Holdings Capital Corp., senior bond, 5.25%, 09/30/22	USA	USD	12,146,250	0.04
11,500,000	Barmingo Finance Pty. Ltd., senior note, 144A, 9.00%, 06/01/18	AUS	USD	10,932,188	0.04
20,000,000	Energy XXI Gulf Coast Inc., senior note, 9.25%, 12/15/17	USA	USD	10,650,000	0.04
10,300,000	Equinix Inc., senior bond, 5.375%, 04/01/23	USA	USD	10,351,500	0.03
174,930,000	Toyota Motor Credit Corp., senior note, zero cpn., 02/15/17	JPN	MXN	10,234,730	0.03
10,000,000	Wind Acquisition Finance SA, senior secured note, first lien, 144A, 4.75%, 07/15/20	ITA	USD	9,950,000	0.03
9,229,000	ICICI Bank Ltd., junior sub. notes, Reg S, 6.375% to 04/30/17, FRN thereafter, 04/30/22	IND	USD	9,523,174	0.03
7,500,000	Ceramtec Group GmbH, senior note, 144A, 8.25%, 08/15/21	DEU	EUR	9,157,645	0.03
9,100,000	Grifols Worldwide Operations Ltd., senior note, 5.25%, 04/01/22	USA	USD	9,145,500	0.03
9,000,000	Tenet Healthcare Corp., senior note, 144A, 5.50%, 03/01/19	USA	USD	9,112,500	0.03
10,250,000	Edcon Pty. Ltd., senior secured note, first lien, Reg S, 9.50%, 03/01/18	ZAF	EUR	9,095,653	0.03
8,500,000	Clear Channel Worldwide Holdings Inc., senior sub. note, 7.625%, 03/15/20	USA	USD	8,893,125	0.03
10,000,000	California Resources Corp., senior bond, 6.00%, 11/15/24	USA	USD	8,637,500	0.03
20,000,000	Midstates Petroleum Co. Inc./LLC, senior note, 9.25%, 06/01/21	USA	USD	8,400,000	0.03
7,700,000	Valeant Pharmaceuticals International Inc., senior note, 144A, 7.50%, 07/15/21	USA	USD	8,344,875	0.03
7,910,000	TNK-BP Finance SA, Reg S, 7.25%, 02/02/20	RUS	USD	8,078,088	0.03
19,393,000	Edcon Holdings Pty. Ltd., senior secured note, Reg S, 13.375%, 06/30/19	ZAF	EUR	8,023,651	0.03
8,900,000	Frontier Communications Corp., senior note, 7.125%, 01/15/23	USA	USD	7,943,250	0.03
8,400,000	California Resources Corp., senior note, 5.50%, 09/15/21	USA	USD	7,318,500	0.02
7,253,000	CGG SA, senior note, 7.75%, 05/15/17	FRA	USD	7,071,675	0.02
6,840,000	Virgin Media Secured Finance PLC, senior secured note, first lien, 144A, 5.375%, 04/15/21	GBR	USD	7,002,450	0.02
6,500,000	JBS USA LLC/Finance Inc., senior note, 144A, 7.25%, 06/01/21	USA	USD	6,881,875	0.02
6,500,000	Clear Channel Worldwide Holdings Inc., senior note, 6.50%, 11/15/22	USA	USD	6,792,500	0.02
7,300,000	iHeartCommunications Inc., senior secured note, first lien, 9.00%, 09/15/22	USA	USD	6,643,000	0.02
6,400,000	Tenet Healthcare Corp., senior note, 144A, 5.00%, 03/01/19	USA	USD	6,424,000	0.02
6,000,000	T-Mobile USA Inc., senior note, 6.731%, 04/28/22	USA	USD	6,270,000	0.02
6,000,000	T-Mobile USA Inc., senior note, 6.633%, 04/28/21	USA	USD	6,240,000	0.02
5,000,000	CIT Group Inc., senior note, 5.375%, 05/15/20	USA	USD	5,225,000	0.02
4,230,000	Unitymedia Hessen GmbH & Co. KG/Unitymedia NRW GmbH, senior secured bond, first lien, Reg S, 5.625%, 04/15/23	DEU	EUR	5,091,253	0.02
7,300,000	Quicksilver Resources Inc., secured note, second lien, 144A, FRN, 7.00%, 06/21/19 *,†	USA	USD	4,471,250	0.01
4,300,000	T-Mobile USA Inc., senior bond, 6.50%, 01/15/24	USA	USD	4,450,500	0.01
4,000,000	Tenet Healthcare Corp., first lien, 6.00%, 10/01/20	USA	USD	4,275,000	0.01
12,600,000	Energy XXI Gulf Coast Inc., senior note, 6.875%, 03/15/24	USA	USD	4,158,000	0.01
3,552,000	LUKOIL International Finance BV, 144A, 6.656%, 06/07/22	RUS	USD	3,686,088	0.01
3,800,000	Post Holdings Inc., senior note, 144A, 6.00%, 12/15/22	USA	USD	3,671,750	0.01
53,452,000	Rabobank Nederland, senior note, 8.75%, 01/24/17	NLD	MXN	3,652,496	0.01
3,600,000	Sabine Pass Liquefaction LLC, first lien, 5.625%, 04/15/23	USA	USD	3,605,616	0.01
3,500,000	Clear Channel Worldwide Holdings Inc., senior note, 6.50%, 11/15/22	USA	USD	3,596,250	0.01
3,300,000	Regency Energy Partners LP/Regency Energy Finance Corp., senior note, 5.875%, 03/01/22	USA	USD	3,514,038	0.01
3,400,000	Regency Energy Partners LP/Regency Energy Finance Corp., senior note, 5.00%, 10/01/22	USA	USD	3,454,944	0.01
2,500,000	T-Mobile USA Inc., senior note, 6.125%, 01/15/22	USA	USD	2,587,500	0.01

2,000,000	Stena AB, senior bond, 144A, 7.00%, 02/01/24	SWE	USD	1,940,000	0.01
1,540,000	ICICI Bank Ltd., junior sub. bond, 144A, 6.375% to 04/30/17, FRN thereafter, 04/30/22	IND	USD	1,590,681	0.01
2,703,000	Verso Paper Holdings LLC/Inc., senior secured note, first lien, 11.75%, 01/15/19	USA	USD	1,588,013	0.01
1,500,000	Clear Channel Worldwide Holdings Inc., senior sub. note, 7.625%, 03/15/20	USA	USD	1,554,375	0.01
1,500,000	Frontier Communications Corp., senior note, 8.75%, 04/15/22	USA	USD	1,492,500	0.01
1,000,000	Hutchison Whampoa International Ltd., Reg S, 7.45%, 11/24/33	HKG	USD	1,364,940	0.00
1,200,000	Frontier Communications Corp., senior note, 8.50%, 04/15/20	USA	USD	1,257,600	0.00
1,000,000	Woori Bank, junior sub. note, 144A, 6.208% to 05/02/17, FRN thereafter, 05/02/67	KOR	USD	1,066,250	0.00
900,000	Virgin Media Finance PLC, senior secured note, 144A, 6.375%, 04/15/23	GBR	USD	933,750	0.00
900,000	Frontier Communications Corp., senior note, 7.875%, 01/15/27	USA	USD	837,000	0.00
700,000	Frontier Communications Corp., senior bond, 7.625%, 04/15/24	USA	USD	621,250	0.00
400,000	GE Capital Trust IV, sub. bond, Reg S, 4.625% to 09/15/16, FRN thereafter, 09/15/66	USA	EUR	455,750	0.00
350,000	Gaz Capital SA, (OJSC Gazprom), loan participation, senior bond, Reg S, 5.136%, 03/22/17	RUS	EUR	398,323	0.00
				<u>2,091,782,651</u>	<u>6.79</u>
	国債証券および地方債証券				
712,940,000	Government of Portugal, Reg S, 5.125%, 10/15/24	PRT	USD	734,438,706	2.39
18,855,288,090	Government of Uruguay, senior bond, Index Linked, 4.375%, 12/15/28	URY	UYU	670,916,542	2.18
357,417,400	Government of Ireland, senior bond, 5.40%, 03/13/25	IRL	EUR	531,847,943	1.73
573,197,600,000	Korea Monetary Stabilization Bond, senior note, 2.07%, 12/02/16	KOR	KRW	514,958,374	1.67
422,808,320,000	Korea Treasury Bond, senior note, 3.00%, 12/10/16	KOR	KRW	384,838,864	1.25
1,131,125,000	Government of Poland, 4.75%, 10/25/16	POL	PLN	312,061,591	1.01
43,887,130	Government of Mexico, 7.25%, 12/15/16	MEX	MXN	292,663,235	0.95
917,855	Nota Do Tesouro Nacional, 10.00%, 01/01/17	BRA	BRL	280,378,394	0.91
3,617,461,000,000	Government of Indonesia, senior note, FR70, 8.375%, 03/15/24	IDN	IDR	272,954,435	0.89
26,794,900,000	Serbia Treasury Note, 10.00%, 03/02/18	SRB	RSD	263,596,102	0.86
226,920,000	Government of Serbia, Reg S, 7.25%, 09/28/21	SRB	USD	255,011,561	0.83
61,606,930,000	Government of Hungary, A, 6.75%, 11/24/17	HUN	HUF	244,411,837	0.79
59,190,090,000	Government of Hungary, 6.50%, 06/24/19	HUN	HUF	239,996,099	0.78
226,890,000	Government of Serbia, senior note, Reg S, 4.875%, 02/25/20	SRB	USD	229,951,881	0.75
251,010,400,000	Korea Monetary Stabilization Bond, senior note, 1.96%, 02/02/17	KOR	KRW	225,247,546	0.73
182,100,000	Government of Slovenia, senior note, Reg S, 5.85%, 05/10/23	SVN	USD	206,546,014	0.67
49,965,350,000	Government of Hungary, A, 6.00%, 11/24/23	HUN	HUF	204,256,597	0.66
175,720,000	Government of Hungary, senior note, 6.375%, 03/29/21	HUN	USD	200,107,300	0.65
219,650,000	Government of Ecuador, senior note, Reg S, 7.95%, 06/20/24	ECU	USD	197,699,277	0.64
2,512,700,000,000	Government of Indonesia, 8.375%, 03/15/34	IDN	IDR	187,993,178	0.61
344,110,000	Government of Ukraine, senior note, Reg S, 7.80%, 11/28/22	UKR	USD	181,087,887	0.59
10,792,600,000	Government of India, senior note, 8.83%, 11/25/23	IND	INR	176,946,089	0.57
2,343,471,000,000	Government of Indonesia, senior bond, FR53, 8.25%, 07/15/21	IDN	IDR	175,720,252	0.57
147,230,000	Government of Hungary, senior note, 6.25%, 01/29/20	HUN	USD	165,150,099	0.54
119,600,000	Government of Hungary, 6.00%, 01/11/19	HUN	EUR	154,307,773	0.50
175,458	Nota Do Tesouro Nacional, Index Linked, 6.00%, 05/15/23	BRA	BRL	146,248,287	0.47
3,999,824,744	Uruguay Notas del Tesoro, 14, Index Linked, 4.00%, 06/10/20	URY	UYU	143,761,109	0.47
4,005,792,070	Uruguay Notas del Tesoro, 13, Index Linked, 4.00%, 05/25/25	URY	UYU	140,576,448	0.46
31,658,400,000	Government of Hungary, 7.50%, 11/12/20	HUN	HUF	136,398,019	0.44
594,304,000	Government of Ghana, 23.00%, 08/21/17	GHA	GHS	135,579,008	0.44
502,240,000	Government of Malaysia, senior note, 3.394%, 03/15/17	MYS	MYR	133,590,120	0.43
438,170	Nota Do Tesouro Nacional, 10.00%, 01/01/23	BRA	BRL	124,234,008	0.40

3,533,062,751	Uruguay Notas del Tesoro, 18, Index Linked, 2.25%, 08/23/17	URY	UYU	123,899,276	0.40
237,570,000	Government of Ukraine, Reg S, 7.75%, 09/23/20	UKR	USD	117,332,259	0.38
432,298,000	Government of Malaysia, senior note, 3.172%, 07/15/16	MYS	MYR	114,649,712	0.37
134,952	Nota Do Tesouro Nacional, Index Linked, 6.00%, 05/15/19	BRA	BRL	112,970,016	0.37
3,737,468,000	Uruguay Treasury Bill, Strip, 04/03/17	URY	UYU	110,969,578	0.36
119,907,900,000	Korea Monetary Stabilization Bond, senior note, 2.46%, 08/02/16	KOR	KRW	108,055,268	0.35
28,154,810,000	Government of Hungary, 4.00%, 04/25/18	HUN	HUF	104,855,365	0.34
212,430,000	Financing of Infrastructure Projects State Enterprise, Reg S, 8.375%, 11/03/17	UKR	USD	103,922,880	0.34
10,388,660,000	Serbia Treasury Note, 10.00%, 02/05/22	SRB	RSD	100,076,367	0.33
102,630,900,000	Korea Monetary Stabilization Bond, senior note, 2.22%, 10/02/16	KOR	KRW	92,309,331	0.30
1,147,934,000,000	Government of Indonesia, senior bond, 9.00%, 03/15/29	IDN	IDR	90,835,903	0.29
78,150,000	Government of Hungary, 5.375%, 02/21/23	HUN	USD	84,786,889	0.28
951,650,000,000	Government of Indonesia, FR40, 11.00%, 09/15/25	IDN	IDR	84,158,121	0.27
282,690	Nota Do Tesouro Nacional, senior note, 10.00%, 01/01/19	BRA	BRL	83,997,367	0.27
79,390,000	Government of Kenya, senior note, Reg S, 6.875%, 06/24/24	KEN	USD	80,760,271	0.26
94,170	Nota Do Tesouro Nacional, Index Linked, 6.00%, 05/15/45	BRA	BRL	79,833,190	0.26
148,010,000	Government of Ukraine, senior note, Reg S, 7.50%, 04/17/23	UKR	USD	77,797,756	0.25
275,437,000	Government of Poland, FRN, 2.01%, 01/25/21 †	POL	PLN	72,278,101	0.23
271,512,000	Government of Poland, FRN, 2.01%, 01/25/17 †	POL	PLN	72,159,895	0.23
80,720	Nota Do Tesouro Nacional, Index Linked, 6.00%, 08/15/22	BRA	BRL	67,274,302	0.22
136,820,000	Government of Ukraine, Reg S, 9.25%, 07/24/17	UKR	USD	66,614,237	0.22
16,388,580,000	Government of Hungary, B, 5.50%, 06/24/25	HUN	HUF	65,717,719	0.21
305,820,000	Government of Ghana, 19.04%, 09/24/18	GHA	GHS	64,282,873	0.21
1,711,801,455	Uruguay Notas del Tesoro, 10, Index Linked, 4.25%, 01/05/17	URY	UYU	62,984,783	0.20
773,830,000,000	Government of Indonesia, FR46, 9.50%, 07/15/23	IDN	IDR	61,993,765	0.20
2,007,350,000	Uruguay Treasury Bill, Strip, 02/10/17	URY	UYU	60,963,220	0.20
14,204,520,000	Government of Hungary, A, 7.00%, 06/24/22	HUN	HUF	60,515,353	0.20
3,631,500,000	Government of India, senior bond, 8.60%, 06/02/28	IND	INR	59,250,663	0.19
14,876,080,000	Government of Hungary, A, 5.50%, 12/20/18	HUN	HUF	58,262,280	0.19
249,530,000	Government of Ghana, 24.44%, 05/29/17	GHA	GHS	58,191,998	0.19
6,257,500,000	Serbia Treasury Note, 10.00%, 10/23/24	SRB	RSD	57,589,343	0.19
5,833,810,000	Serbia Treasury Note, 10.00%, 04/27/18	SRB	RSD	57,547,345	0.19
180,900,000	Government of Poland, 5.75%, 09/23/22	POL	PLN	56,234,512	0.18
1,576,362,365	Government of Uruguay, Index Linked, 4.25%, 04/05/27	URY	UYU	55,837,966	0.18
49,660,000	Government of Slovenia, senior note, Reg S, 5.50%, 10/26/22	SVN	USD	55,331,420	0.18
3,501,600,000	Government of India, senior bond, 7.80%, 05/03/20	IND	INR	54,546,567	0.18
5,333,780,000	Serbia Treasury Note, 10.00%, 09/11/21	SRB	RSD	51,622,365	0.17
1,553,500,000	Uruguay Treasury Bill, Strip, 07/28/16	URY	UYU	50,952,786	0.17
1,733,130,000	Uruguay Treasury Bill, Strip, 05/19/17	URY	UYU	50,481,584	0.16
182,890	Letra Tesouro Nacional, Strip, 10/01/16	BRA	BRL	49,751,572	0.16
91,790,000	Government of Ukraine, senior note, Reg S, 7.95%, 02/23/21	UKR	USD	48,476,594	0.16
1,301,140,000	Uruguay Notas del Tesoro, 7, 13.25%, 04/08/18	URY	UYU	48,258,560	0.16
4,655,790,000	Serbia Treasury Note, 10.00%, 07/10/17	SRB	RSD	45,306,093	0.15
11,628,820,000	Government of Hungary, B, 6.75%, 02/24/17	HUN	HUF	44,654,233	0.14
6,041,300,000	Government of Sri Lanka, B, 5.80%, 07/15/17	LKA	LKR	43,974,158	0.14
39,729,000	Government of Croatia, Reg S, 6.75%, 11/05/19	HRV	USD	43,805,593	0.14
5,595,690,000	Government of Sri Lanka, A, 8.00%, 11/15/18	LKA	LKR	42,045,202	0.14
2,799,600,000	Government of India, senior note, 7.16%, 05/20/23	IND	INR	41,588,848	0.14
4,411,930,000	Serbia Treasury Note, 8.00%, 04/06/17	SRB	RSD	41,464,051	0.13
2,629,300,000	Government of India, senior note, 8.12%, 12/10/20	IND	INR	41,404,374	0.13
38,848,000	Government of Hungary, 4.125%, 02/19/18	HUN	USD	40,507,004	0.13

1,068,293,525	Government of Uruguay, senior bond, Index Linked, 5.00%, 09/14/18	URY	UYU	40,216,108	0.13
1,208,525,997	Uruguay Notas del Tesoro, 19, Index Linked, 2.50%, 09/27/22	URY	UYU	39,123,344	0.13
144,960,000	Government of Malaysia, senior bond, 4.262%, 09/15/16	MYS	MYR	38,933,979	0.13
167,190,000	Government of Ghana, 23.00%, 02/13/17	GHA	GHS	38,238,385	0.12
3,907,800,000	Serbia Treasury Note, 10.00%, 12/19/16	SRB	RSD	37,789,515	0.12
42,328	Nota Do Tesouro Nacional, Index Linked, 6.00%, 08/15/16	BRA	BRL	35,797,496	0.12
71,850,000	Financing of Infrastructure Projects State Enterprise, Reg S, 7.40%, 04/20/18	UKR	USD	35,565,750	0.12
490,784,000	Inter-American Development Bank, senior note, 7.50%, 12/05/24	SP	MXN	35,504,291	0.12
152,920,000	Government of Ghana, 23.23%, 02/19/18	GHA	GHS	35,350,650	0.11
145,680,000	Government of Ghana, 23.47%, 05/21/18	GHA	GHS	34,011,769	0.11
116,560	Letra Tesouro Nacional, Strip, 07/01/16	BRA	BRL	32,788,032	0.11
36,952	Nota Do Tesouro Nacional, Index Linked, 6.00%, 05/15/17	BRA	BRL	31,286,667	0.10
3,133,070,000	Serbia Treasury Note, 10.00%, 03/20/21	SRB	RSD	30,451,165	0.10
4,116,300,000	Government of Sri Lanka, A, 5.80%, 01/15/17	LKA	LKR	30,269,977	0.10
111,530,000	Government of Malaysia, senior bond, 3.814%, 02/15/17	MYS	MYR	29,860,677	0.10
3,901,880,000	Government of Sri Lanka, C, 8.50%, 04/01/18	LKA	LKR	29,816,204	0.10
827,150,000	Uruguay Notas del Tesoro, 11.00%, 03/21/17	URY	UYU	29,589,300	0.10
4,185,166	Mexican Udibonos, Index Linked, 3.50%, 12/14/17	MEX	MXN	28,336,185	0.09
100,950,000	Government of Poland, 4.75%, 04/25/17	POL	PLN	28,181,780	0.09
3,646,880,000	Government of Sri Lanka, A, 9.00%, 05/01/21	LKA	LKR	27,537,226	0.09
310,220,000,000	Government of Indonesia, FR42, 10.25%, 07/15/27	IDN	IDR	26,525,920	0.09
775,788,142	Government of Uruguay, senior bond, Index Linked, 4.00%, 07/10/30	URY	UYU	26,359,126	0.09
2,715,860,000	Government of Sri Lanka, 10.60%, 07/01/19	LKA	LKR	22,073,234	0.07
258,540,000,000	Government of Indonesia, FR47, 10.00%, 02/15/28	IDN	IDR	21,791,147	0.07
25,435	Nota Do Tesouro Nacional, Index Linked, 6.00%, 08/15/18	BRA	BRL	21,398,422	0.07
281,696,000,000	Government of Indonesia, senior bond, FR56, 8.375%, 09/15/26	IDN	IDR	21,289,091	0.07
2,678,950,000	Government of Sri Lanka, D, 8.50%, 06/01/18	LKA	LKR	20,443,076	0.07
2,104,300,000	Serbia Treasury Bond, 10.00%, 08/15/16	SRB	RSD	20,251,719	0.07
78,620,000	Government of Ghana, 25.40%, 07/31/17	GHA	GHS	18,628,883	0.06
2,376,800,000	Government of Sri Lanka, B, 6.40%, 10/01/16	LKA	LKR	17,680,790	0.06
210,024,000,000	Government of Indonesia, FR43, 10.25%, 07/15/22	IDN	IDR	17,370,833	0.06
2,439,399	Mexican Udibonos, Index Linked, 4.00%, 06/13/19	MEX	MXN	16,840,692	0.05
1,057,900,000	Government of India, senior bond, 8.28%, 09/21/27	IND	INR	16,791,559	0.05
1,033,200,000	Government of India, senior note, 8.35%, 05/14/22	IND	INR	16,456,647	0.05
1,928,360,000	Government of Sri Lanka, 10.60%, 09/15/19	LKA	LKR	15,674,964	0.05
151,352,000,000	Government of Indonesia, FR34, 12.80%, 06/15/21	IDN	IDR	13,723,510	0.04
1,311,560,000	Serbia Treasury Note, 10.00%, 05/08/17	SRB	RSD	12,721,962	0.04
15,120	Nota Do Tesouro Nacional, Index Linked, 6.00%, 08/15/20	BRA	BRL	12,634,050	0.04
1,923,489	Mexican Udibonos, Index Linked, 2.50%, 12/10/20	MEX	MXN	12,438,514	0.04
1,255,820,000	Serbia Treasury Note, 10.00%, 11/08/17	SRB	RSD	12,304,058	0.04
159,424,000,000	Government of Indonesia, 7.875%, 04/15/19	IDN	IDR	11,899,136	0.04
1,178,270,000	Serbia Treasury Note, 10.00%, 10/17/16	SRB	RSD	11,370,191	0.04
341,080,000	Uruguay Treasury Bill, Strip, 11/03/16	URY	UYU	10,675,172	0.03
1,052,020,000	Serbia Treasury Note, 10.00%, 11/21/18	SRB	RSD	10,383,253	0.03
412,650,000	Government of the Philippines, senior bond, 9.125%, 09/04/16	PHL	PHP	9,704,596	0.03
107,434,000,000	Government of Indonesia, FR31, 11.00%, 11/15/20	IDN	IDR	9,007,739	0.03
25,438,000	Government of Peru, senior bond, 7.84%, 08/12/20	PER	PEN	8,892,209	0.03
115,440,000,000	Government of Indonesia, FR48, 9.00%, 09/15/18	IDN	IDR	8,879,079	0.03
34,330,000	Government of Ghana, 22.49%, 04/23/18	GHA	GHS	7,854,090	0.03
229,480,000	Uruguay Treasury Bill, Strip, 09/15/16	URY	UYU	7,298,739	0.02
76,180,000,000	Government of Indonesia, FR39, 11.75%, 08/15/23	IDN	IDR	6,852,917	0.02

654,350,000	Serbia Treasury Note, 8.00%, 03/23/17	SRB	RSD	6,152,145	0.02
4,900,000	Government of Hungary, senior note, Reg S, 4.375%, 07/04/17	HUN	EUR	5,825,996	0.02
63,998,000,000	Government of Indonesia, FR36, 11.50%, 09/15/19	IDN	IDR	5,356,825	0.02
10,030,000	Government of Ukraine, senior note, Reg S, 6.75%, 11/14/17	UKR	USD	4,983,656	0.02
648,790,000	Government of Sri Lanka, B, 8.50%, 07/15/18	LKA	LKR	4,944,861	0.02
155,816,203	Government of Uruguay, senior bond, Index Linked, 3.70%, 06/26/37	URY	UYU	4,934,180	0.02
576,860,000	Government of Sri Lanka, 11.20%, 07/01/22	LKA	LKR	4,817,485	0.02
48,924,000,000	Government of Indonesia, FR35, 12.90%, 06/15/22	IDN	IDR	4,547,794	0.01
17,600,000	Government of Ghana, 26.00%, 06/05/17	GHA	GHS	4,199,639	0.01
557,200,000	Government of Sri Lanka, A, 6.40%, 08/01/16	LKA	LKR	4,154,863	0.01
551,640,000	Government of Sri Lanka, A, 7.50%, 08/15/18	LKA	LKR	4,096,552	0.01
423,950,000	Serbia Treasury Note, 8.00%, 01/12/17	SRB	RSD	3,992,108	0.01
40,850,000,000	Government of Indonesia, FR44, 10.00%, 09/15/24	IDN	IDR	3,389,210	0.01
2,357,000	Government of Hungary, senior note, Reg S, 5.75%, 06/11/18	HUN	EUR	2,970,470	0.01
34,325,000,000	Government of Indonesia, FR45, 9.75%, 05/15/37	IDN	IDR	2,873,068	0.01
31,550,000,000	Government of Indonesia, FR28, 10.00%, 07/15/17	IDN	IDR	2,460,048	0.01
30,897,000,000	Government of Indonesia, senior note, 8.50%, 10/15/16	IDN	IDR	2,345,496	0.01
136,100,000	Government of India, senior note, 7.28%, 06/03/19	IND	INR	2,096,858	0.01
8,680,000	Government of Ghana, 25.48%, 04/24/17	GHA	GHS	2,049,545	0.01
257,190,000	Government of Sri Lanka, 8.00%, 06/15/17	LKA	LKR	1,952,763	0.01
257,190,000	Government of Sri Lanka, 8.00%, 11/01/19	LKA	LKR	1,913,423	0.01
1,920	Nota Do Tesouro Nacional, Index Linked, 6.00%, 08/15/24	BRA	BRL	1,626,851	0.01
176,200,000	Government of Sri Lanka, 8.00%, 01/01/17	LKA	LKR	1,338,095	0.00
162,130,000	Government of Sri Lanka, 8.25%, 03/01/17	LKA	LKR	1,235,707	0.00
957,000	Government of Hungary, senior note, Reg S, 3.875%, 02/24/20	HUN	EUR	1,172,115	0.00
418,000	Government of El Salvador, senior bond, Reg S, 7.65%, 06/15/35	SLV	USD	421,787	0.00
7,556,754	Uruguay Notas del Tesoro, 16, Index Linked, 3.25%, 01/27/19	URY	UYU	269,330	0.00
				<u>13,007,538,171</u>	<u>42.25</u>

1年以内に償還する証券

944,447,280,000	Korea Treasury Bond, senior note, 2.75%, 12/10/15	KOR	KRW	847,958,674	2.75
104,534,840	Government of Mexico, 8.00%, 12/17/15	MEX	MXN	679,673,817	2.21
841,670,170	Mexico Treasury Bill, 0.00%, 03/31/16	MEX	MXN	521,637,860	1.69
394,372,700,000	Korea Monetary Stabilization Bond, senior note, 1.74%, 05/09/16	KOR	KRW	352,664,948	1.15
1,261,230,000	Government of Malaysia, 3.835%, 08/12/15	MYS	MYR	334,373,770	1.09
14,656,390,000	Government of the Philippines, senior note, 1.625%, 04/25/16	PHL	PHP	323,164,871	1.05
1,134,806,000	Government of Poland, Strip, 01/25/16	POL	PLN	298,921,271	0.97
43,961,490	Government of Mexico, 6.25%, 06/16/16	MEX	MXN	286,887,106	0.93
314,385,160,000	Korea Monetary Stabilization Bond, senior note, 2.80%, 04/02/16	KOR	KRW	283,359,117	0.92
1,021,825,000	Government of Malaysia, 3.197%, 10/15/15	MYS	MYR	270,805,953	0.88
416,140,000	Mexico Treasury Bill, 0.00%, 10/01/15	MEX	MXN	262,595,207	0.85
387,263,340	Mexico Treasury Bill, 0.00%, 09/03/15	MEX	MXN	244,989,234	0.80
262,316,200,000	Korea Monetary Stabilization Bond, 0.00%, 07/07/15	KOR	KRW	234,215,682	0.76
250,533,100,000	Korea Treasury Bond, senior bond, 4.00%, 03/10/16	KOR	KRW	227,490,068	0.74
838,054,000	Government of Malaysia, 4.72%, 09/30/15	MYS	MYR	222,901,721	0.72
236,026,900,000	Korea Treasury Bond, senior note, 2.75%, 06/10/16	KOR	KRW	213,070,971	0.69
200,000,000	FHLB, 0.00%, 07/01/15	USA	USD	200,000,000	0.65
314,397,000	Mexico Treasury Bill, 0.00%, 07/23/15	MEX	MXN	199,582,853	0.65
310,210,900	Mexico Treasury Bill, 0.00%, 09/17/15	MEX	MXN	196,007,746	0.64
187,000,000	FHLB, 0.00%, 07/06/15	USA	USD	186,999,813	0.61

201,781,700,000	Korea Monetary Stabilization Bond, 0.00%, 10/06/15	KOR	KRW	179,477,477	0.58
4,655,871,000	Uruguay Treasury Bill, Strip, 08/20/15	URY	UYU	169,551,302	0.55
175,471,700,000	Korea Monetary Stabilization Bond, senior note, 2.79%, 06/02/16	KOR	KRW	158,428,397	0.51
4,270,473,000	Uruguay Notas del Tesoro, 10.25%, 08/22/15	URY	UYU	157,888,877	0.51
242,035,320	Mexico Treasury Bill, 0.00%, 10/15/15	MEX	MXN	152,530,426	0.50
537,940,000	Government of Poland, 5.00%, 04/25/16	POL	PLN	146,787,399	0.48
479,660	Letra Tesouro Nacional, Strip, 01/01/16	BRA	BRL	144,121,845	0.47
222,063,650	Mexico Treasury Bill, 0.00%, 08/20/15	MEX	MXN	140,678,952	0.46
3,288,839,000	Uruguay Notas del Tesoro, 9.50%, 01/27/16	URY	UYU	121,772,309	0.40
136,100,000,000	Korea Monetary Stabilization Bond, 0.00%, 12/15/15	KOR	KRW	120,692,908	0.39
131,374,100,000	Korea Monetary Stabilization Bond, 0.00%, 09/08/15	KOR	KRW	116,993,510	0.38
502,286,000	Government of Ghana, 21.00%, 10/26/15	GHA	GHS	113,585,182	0.37
175,758,470	Mexico Treasury Bill, 0.00%, 11/12/15	MEX	MXN	110,494,452	0.36
123,011,080,000	Korea Monetary Stabilization Bond, senior note, 2.80%, 08/02/15	KOR	KRW	109,988,918	0.36
115,769,640,000	Korea Monetary Stabilization Bond, 0.00%, 08/04/15	KOR	KRW	103,247,811	0.34
2,660,547,390	Uruguay Notas del Tesoro, 17, Index Linked, 2.75%, 06/16/16	URY	UYU	96,609,895	0.31
357,920,000	Malaysia Treasury Bill, 0.00%, 08/14/15	MYS	MYR	94,442,342	0.31
331,212,000	Government of Poland, 6.25%, 10/24/15	POL	PLN	89,295,329	0.29
98,941,650,000	Korea Monetary Stabilization Bond, senior note, 2.78%, 02/02/16	KOR	KRW	88,995,343	0.29
331,300,000	Bank of Negara Monetary Note, 0.00%, 07/16/15	MYS	MYR	87,638,524	0.29
11,348,200,000	Government of Sri Lanka, B, 8.00%, 06/01/16	LKA	LKR	85,874,742	0.28
137,446,300	Mexico Treasury Bill, 0.00%, 06/23/16	MEX	MXN	84,449,893	0.27
93,166,000,000	Korea Treasury Bond, senior note, 4.00%, 09/10/15	KOR	KRW	83,606,088	0.27
309,135,000	Government of Poland, Strip, 07/25/15	POL	PLN	82,086,268	0.27
105,410,000	Monetary Authority of Singapore Treasury Bill, 0.00%, 08/14/15	SGP	SGD	78,191,149	0.25
120,976,850	Mexico Treasury Bill, 0.00%, 05/26/16	MEX	MXN	74,553,921	0.24
2,151,209,000	Uruguay Treasury Bill, Strip, 01/14/16	URY	UYU	74,376,059	0.24
78,824,400,000	Korea Monetary Stabilization Bond, senior note, 1.62%, 06/09/16	KOR	KRW	70,414,790	0.23
84,640,000	Monetary Authority of Singapore Treasury Bill, 0.00%, 07/31/15	SGP	SGD	62,804,149	0.20
2,759,310,000	Government of the Philippines, senior bond, 7.00%, 01/27/16	PHL	PHP	62,491,738	0.20
99,972,620	Mexico Treasury Bill, 0.00%, 04/28/16	MEX	MXN	61,790,998	0.20
230,150,000	Bank of Negara Monetary Note, 0.00%, 08/11/15	MYS	MYR	60,760,088	0.20
192,470	Letra Tesouro Nacional, Strip, 10/01/15	BRA	BRL	59,813,844	0.19
95,185,050	Mexico Treasury Bill, 0.00%, 12/10/15	MEX	MXN	59,679,710	0.19
94,442,490	Mexico Treasury Bill, 0.00%, 01/07/16	MEX	MXN	59,063,922	0.19
782,400,000,000	Indonesia Treasury Bill, 0.00%, 01/07/16	IDN	IDR	56,825,164	0.18
80,598,380	Mexico Treasury Bill, 0.00%, 03/03/16	MEX	MXN	50,105,902	0.16
5,112,340,000	Serbia Treasury Bond, 10.00%, 06/27/16	SRB	RSD	49,074,818	0.16
73,740,050	Mexico Treasury Bill, 0.00%, 02/04/16	MEX	MXN	45,971,272	0.15
1,358,601,000	Uruguay Treasury Bill, Strip, 04/21/16	URY	UYU	45,382,305	0.15
70,437,600	Mexico Treasury Bill, 0.00%, 04/14/16	MEX	MXN	43,600,996	0.14
165,780,000	Bank of Negara Monetary Note, 0.00%, 10/01/15	MYS	MYR	43,585,364	0.14
4,318,900,000	Serbia Treasury Note, 10.00%, 10/18/15	SRB	RSD	40,550,939	0.13
983,335,900	Uruguay Treasury Bill, Strip, 07/02/15	URY	UYU	36,394,354	0.12
5,402,306	Mexican Udibonos, Index Linked, 5.00%, 06/16/16	MEX	MXN	36,049,402	0.12
1,037,455,000	Uruguay Treasury Bill, Strip, 03/03/16	URY	UYU	35,770,680	0.12
482,331,000,000	Indonesia Treasury Bill, 0.00%, 02/04/16	IDN	IDR	34,966,634	0.11
54,664,860	Mexico Treasury Bill, 0.00%, 08/13/15	MEX	MXN	34,651,457	0.11
54,310,690	Mexico Treasury Bill, 0.00%, 09/24/15	MEX	MXN	34,295,651	0.11
126,750,000	Bank of Negara Monetary Note, 0.00%, 08/04/15	MYS	MYR	33,481,069	0.11
51,583,600	Mexico Treasury Bill, 0.00%, 11/26/15	MEX	MXN	32,379,945	0.11

3,833,600,000	Government of Sri Lanka, A, 11.00%, 08/01/15	LKA	LKR	28,736,252	0.09
848,581,000	Uruguay Treasury Bill, Strip, 06/09/16	URY	UYU	28,340,248	0.09
42,651,000	Mexico Treasury Bill, 0.00%, 07/09/15	MEX	MXN	27,122,835	0.09
2,692,600,000	Serbia Treasury Note, 10.00%, 09/14/15	SRB	RSD	25,177,818	0.08
91,790,000	Bank of Negara Monetary Note, 0.00%, 11/03/15	MYS	MYR	24,068,162	0.08
37,577,980	Mexico Treasury Bill, 0.00%, 08/06/15	MEX	MXN	23,837,006	0.08
90,670,000	Bank of Negara Monetary Note, 0.00%, 11/12/15	MYS	MYR	23,746,390	0.08
2,274,240,000	Serbia Treasury Note, 10.00%, 03/13/16	SRB	RSD	21,645,301	0.07
93,155,000	Government of Ghana, 19.24%, 05/30/16	GHA	GHS	20,717,052	0.07
2,107,430,000	Serbia Treasury Note, 10.00%, 05/22/16	SRB	RSD	20,174,978	0.07
854,190,000	Philippine Treasury Bill, 0.00%, 09/02/15	PHL	PHP	18,882,327	0.06
19,117,800,000	Korea Monetary Stabilization Bond, senior note, 2.13%, 10/08/15	KOR	KRW	17,101,675	0.06
18,353,000,000	Korea Monetary Stabilization Bond, 0.00%, 07/21/15	KOR	KRW	16,377,074	0.05
732,920,000	Philippine Treasury Bill, 0.00%, 08/05/15	PHL	PHP	16,216,171	0.05
714,920,000	Philippine Treasury Bill, 0.00%, 07/08/15	PHL	PHP	15,838,840	0.05
17,560,660,000	Korea Monetary Stabilization Bond, senior note, 1.92%, 03/09/16	KOR	KRW	15,720,951	0.05
670,650,000	Philippine Treasury Bill, 0.00%, 02/03/16	PHL	PHP	14,709,129	0.05
395,415,000	Uruguay Treasury Bill, Strip, 10/08/15	URY	UYU	14,150,731	0.05
626,160,000	Philippine Treasury Bill, 0.00%, 12/02/15	PHL	PHP	13,778,074	0.05
369,370,000	Uruguay Treasury Bill, Strip, 11/26/15	URY	UYU	12,992,248	0.04
565,890,000	Philippine Treasury Bill, 0.00%, 10/07/15	PHL	PHP	12,487,982	0.04
45,370,000	Malaysia Treasury Bill, 0.00%, 09/04/15	MYS	MYR	11,949,897	0.04
534,690,000	Philippine Treasury Bill, 0.00%, 03/02/16	PHL	PHP	11,709,756	0.04
15,560,000	Government of Singapore, senior note, 1.125%, 04/01/16	SGP	SGD	11,573,248	0.04
1,496,300,000	Government of Sri Lanka, B, 11.00%, 09/01/15	LKA	LKR	11,258,571	0.04
41,420,000	Malaysia Treasury Bill, 0.00%, 07/24/15	MYS	MYR	10,948,242	0.04
10,000,000	DISH DBS Corp., senior note, 7.125%, 02/01/16	USA	USD	10,275,000	0.03
39,020,000	Bank of Negara Monetary Note, 0.00%, 11/24/15	MYS	MYR	10,208,967	0.03
1,077,100,000	Serbia Treasury Note, 10.00%, 09/28/15	SRB	RSD	10,088,847	0.03
38,030,000	Malaysia Treasury Bill, 0.00%, 12/11/15	MYS	MYR	9,931,113	0.03
1,005,710,000	Serbia Treasury Note, 10.00%, 04/25/16	SRB	RSD	9,606,268	0.03
915,970,000	Serbia Treasury Note, 10.00%, 01/30/16	SRB	RSD	8,683,433	0.03
9,094,600,000	Korea Monetary Stabilization Bond, senior note, 2.90%, 12/02/15	KOR	KRW	8,168,772	0.03
29,480,000	Malaysia Treasury Bill, 0.00%, 01/22/16	MYS	MYR	7,687,210	0.03
982,260,000	Government of Sri Lanka, A, 6.50%, 07/15/15	LKA	LKR	7,337,018	0.02
761,800,000	Serbia Treasury Note, 10.00%, 12/06/15	SRB	RSD	7,191,697	0.02
26,930,000	Malaysia Treasury Bill, 0.00%, 10/23/15	MYS	MYR	7,064,926	0.02
26,020,000	Bank of Negara Monetary Note, 0.00%, 08/18/15	MYS	MYR	6,866,165	0.02
30,580,000	Government of Ghana, 16.90%, 03/07/16	GHA	GHS	6,711,959	0.02
24,960,000	Bank of Negara Monetary Note, 0.00%, 09/22/15	MYS	MYR	6,566,685	0.02
25,110,000	Malaysia Treasury Bill, 0.00%, 03/18/16	MYS	MYR	6,514,301	0.02
24,500,000	Malaysia Treasury Bill, 0.00%, 09/25/15	MYS	MYR	6,446,702	0.02
24,230,000	Malaysia Treasury Bill, 0.00%, 07/31/15	MYS	MYR	6,400,558	0.02
24,240,000	Malaysia Treasury Bill, 0.00%, 10/09/15	MYS	MYR	6,366,732	0.02
23,560,000	Bank of Negara Monetary Note, 0.00%, 10/27/15	MYS	MYR	6,181,200	0.02
22,360,000	Malaysia Treasury Bill, 0.00%, 09/11/15	MYS	MYR	5,889,880	0.02
8,904,820	Mexico Treasury Bill, 0.00%, 10/29/15	MEX	MXN	5,604,444	0.02
118,842,500	ING Americas Issuance BV, 5.50%, 08/24/15	UKR	UAH	5,524,723	0.02
138,830,000	Uruguay Treasury Bill, 0.00%, 07/10/15	URY	UYU	5,126,169	0.02
18,850,000	Malaysia Treasury Bill, 0.00%, 07/10/15	MYS	MYR	4,988,822	0.02
478,900,000	Serbia Treasury Note, 10.00%, 11/08/15	SRB	RSD	4,502,711	0.01

585,480,000	Government of Sri Lanka, A, 8.50%, 11/01/15	LKA	LKR	4,400,239	0.01
176,430,000	Philippine Treasury Bill, 0.00%, 11/04/15	PHL	PHP	3,888,190	0.01
60,255,000	Rabobank Nederland, zero cpn., 10/05/15	NLD	MXN	3,797,667	0.01
101,240,000	Uruguay Treasury Bill, 0.00%, 04/11/16	URY	UYU	3,446,922	0.01
9,620,000	Malaysia Treasury Bill, 0.00%, 04/29/16	MYS	MYR	2,487,313	0.01
64,600,000	Uruguay Treasury Bill, 0.00%, 01/04/16	URY	UYU	2,270,762	0.01
48,160,800	ING Americas Issuance BV, Reg S, 5.50%, 08/25/15	UKR	UAH	2,237,728	0.01
6,740,000	Malaysia Treasury Bill, 0.00%, 05/27/16	MYS	MYR	1,741,082	0.01
30,480,000	Uruguay Treasury Bill, 0.00%, 10/23/15	URY	UYU	1,084,580	0.00
17,628,400	Citigroup Inc., FRN, 5.50%, 09/01/15 †	UKR	UAH	819,080	0.00
14,554,100	Citigroup Inc., Reg S, FRN, 5.50%, 09/01/15 †	UKR	UAH	676,237	0.00
7,000,000,000	Government of Indonesia, FR30, 10.75%, 05/15/16	IDN	IDR	540,695	0.00
2,828,500	ING Americas Issuance BV, Reg S, 5.50%, 08/21/15	UKR	UAH	131,806	0.00
				<u>11,280,282,752</u>	<u>36.64</u>
	公社債計			<u>26,394,861,856</u>	<u>85.73</u>
	小計			<u>26,408,089,726</u>	<u>85.77</u>
	証券取引所またはその他規制市場で上場または取引されていない譲渡可能有価証券				
	公社債				
	社債券				
2,429,500	Fontainebleau Las Vegas, senior secured note, first lien, 144A, 11.00%, 06/15/15 *	USA	USD	12,269	0.00
15,000,000	NewPage Corp., Escrow Account **	USA	USD	0	0.00
				<u>12,269</u>	<u>0.00</u>
	公社債計			<u>12,269</u>	<u>0.00</u>
	小計			<u>12,269</u>	<u>0.00</u>
	合計			<u>26,408,139,343</u>	<u>85.77</u>

** These securities are submitted to a Fair Valuation

† Floating Rates are indicated as at June 30, 2015

* These Corporate Bonds are currently in default

(注) 業種分類は、スタンダード&プアーズとMSCIが共同で開発した「世界産業分類基準(GICS)」の24の産業グループを使用しております。

野村マネー マザーファンド

運用報告書

第13期（決算日2015年8月19日）

作成対象期間（2014年8月20日～2015年8月19日）

受益者のみなさまへ

平素は格別のご愛顧を賜り、厚く御礼申し上げます。
当作成対象期間の運用状況等についてご報告申し上げます。
今後とも一層のお引立てを賜りますよう、お願い申し上げます。

●当ファンドの仕組みは次の通りです。

運用方針	本邦通貨表示の公社債等に投資を行い、安定した収益と流動性の確保を図ることを目的として運用を行います。
主な投資対象	本邦通貨表示の短期有価証券を主要投資対象とします。
主な投資制限	株式への投資は行いません。

野村アセットマネジメント

東京都中央区日本橋 1-12-1

<http://www.nomura-am.co.jp/>

○最近5期の運用実績

決算期	基準価額	騰落率		債組入比率	債券率	債先物比率	債券率	純資産額
		期騰	落中率					
9期(2011年8月19日)	円 10,170		% 0.1	% 91.3		% -		百万円 5,916
10期(2012年8月20日)	10,181		0.1	100.7		-		2,216
11期(2013年8月19日)	10,191		0.1	80.9		-		5,297
12期(2014年8月19日)	10,199		0.1	59.7		-		8,648
13期(2015年8月19日)	10,206		0.1	44.7		-		22,034

*債券先物比率は買い建て比率-売り建て比率。

*当ファンドでは、値動きを表す適切な指数が存在しないため、ベンチマーク等はありません。

○当期中の基準価額と市況等の推移

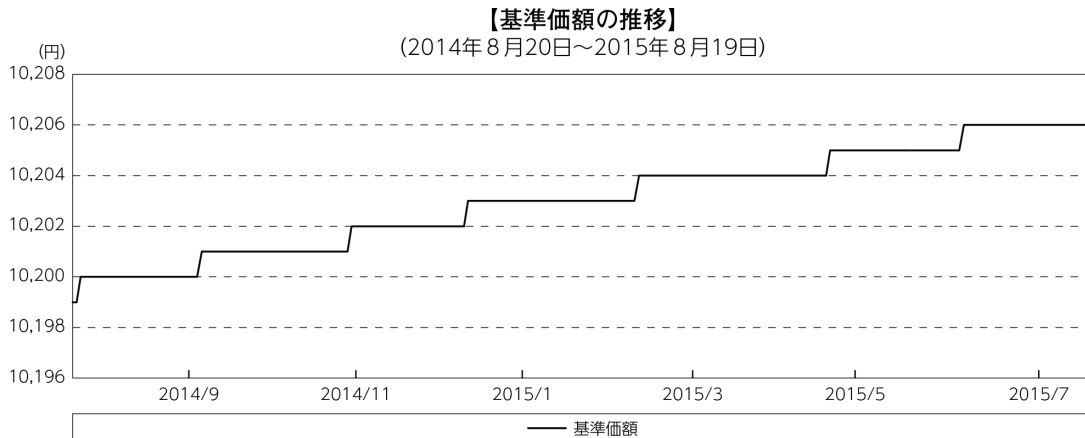
年月日	基準価額	騰落率		債組入比率	債券率	債先物比率	債券率
		騰	落率				
(期首) 2014年8月19日	円 10,199		% -		% 59.7		% -
8月末	10,200		0.0		70.0		-
9月末	10,200		0.0		62.3		-
10月末	10,201		0.0		52.6		-
11月末	10,202		0.0		52.6		-
12月末	10,202		0.0		54.3		-
2015年1月末	10,203		0.0		90.0		-
2月末	10,203		0.0		59.5		-
3月末	10,204		0.0		52.3		-
4月末	10,204		0.0		62.6		-
5月末	10,205		0.1		59.8		-
6月末	10,205		0.1		41.2		-
7月末	10,206		0.1		46.2		-
(期末) 2015年8月19日	10,206		0.1		44.7		-

*騰落率は期首比です。

*債券先物比率は買い建て比率-売り建て比率。

◎運用経過

○期中の基準価額等の推移



○基準価額の変動要因

* 基準価額は0.07%の上昇

基準価額は、期首10,199円から期末は10,206円となりました。

投資している短期有価証券等からのインカムゲイン（利息収入）。

○投資環境

国内経済は、企業収益や雇用・所得環境が改善する中で緩やかな回復を続けてきましたが、4-6月期は個人消費や輸出といった内外需が落ち込み、景気回復が小休止状態にあることを示しました。

このような中、日本銀行は、前年比2%の物価上昇を目指す「量的・質的金融緩和」を継続し、2014年10月の金融政策決定会合では、資産買入れ額の拡大および長期国債買入れの平均残存年限の長期化を図るなど金融緩和を強化しました。

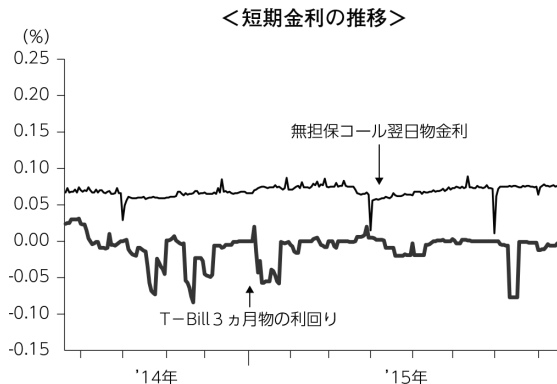
・無担保コール翌日物金利の推移

期を通じて概ね0.06%台から0.07%台で推移しました。

・T-Bill（国庫短期証券）3ヵ月物の利回りの推移

2014年9月以降、国内投資家の恒常的な国債需要に加え、日本銀行による買入や海外からの資金流入などによる需給ひっ迫から利回りは低下し、マイナスとなりました。

その後、一時的な需給の緩みにより利回りがプラス圏に戻る局面もありましたが、期末にかけて概ねマイナス圏で推移しました。



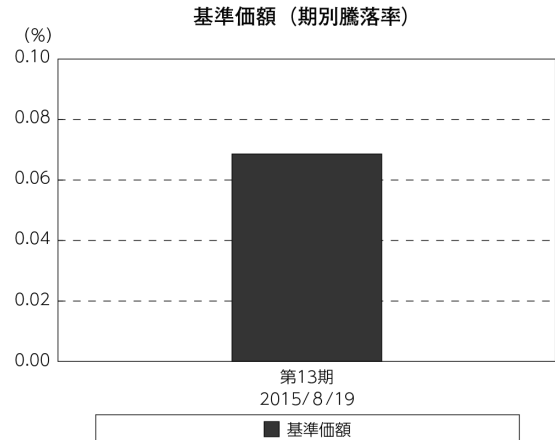
○当ファンドのポートフォリオ

今期の運用につきましては、残存期間の短い公社債やコマーシャル・ペーパー（CP）等の短期有価証券への投資により利息等収益の確保を図り、あわせてコール・ローン等で運用を行うことで流動性の確保を図りました。

○当ファンドのベンチマークとの差異

当ファンドでは、値動きを表す適切な指数が存在しないため、ベンチマーク等はありません。

グラフは、期中の当ファンドの期別基準価額騰落率です。



◎今後の運用方針

今後も、残存期間の短い公社債やCP等の短期有価証券への投資により利息等収益の確保を図り、あわせてコール・ローン等で運用を行なうことで流動性の確保を図る運用を行なう方針です。

今後とも引き続きご愛顧賜りますよう、よろしくお願い申し上げます。

○ 1 万口当たりの費用明細

(2014年8月20日～2015年8月19日)

項 目	当 期		項 目 の 概 要
	金 額	比 率	
(a) そ の 他 費 用 (そ の 他)	円 0 (0)	% 0.002 (0.002)	(a)その他費用＝期中のその他費用÷期中の平均受益権口数 信託事務の処理に要するその他の諸費用
合 計	0	0.002	
期中の平均基準価額は、10,202円です。			

*各金額は項目ごとに円未満は四捨五入してあります。

*各比率は1万口当たりのそれぞれの費用金額（円未満の端数を含む）を期中の平均基準価額で除して100を乗じたもので、項目ごとに小数第3位未満は四捨五入してあります。

○ 売買及び取引の状況

(2014年8月20日～2015年8月19日)

公社債

		買 付 額	売 付 額
		千円	千円
国 内	国債証券	57,121,186	33,710,730 (24,409,350)
	地方債証券	3,262,292	— (1,970,000)
	特殊債券	10,876,852	— (7,504,000)
	社債券（投資法人債券を含む）	3,312,770	— (2,240,000)

*金額は受け渡し代金。（経過利子分は含まれておりません。）

*単位未満は切り捨て。

*（ ）内は償還等による増減分で、上段の数字には含まれておりません。

*社債券（投資法人債券を含む）には新株予約権付社債（転換社債）は含まれておりません。

その他有価証券

		買 付 額	売 付 額
		千円	千円
国 内	コマーシャル・ペーパー	7,297,610	— (5,300,000)

*金額は受け渡し代金。

*単位未満は切り捨て。

*（ ）内は償還等による増減分です。

○利害関係人との取引状況等

(2014年8月20日～2015年8月19日)

利害関係人との取引状況

区 分	買付額等 A	うち利害関係人 との取引状況B	$\frac{B}{A}$ %	売付額等 C	うち利害関係人 との取引状況D	$\frac{D}{C}$ %
公社債	百万円 40,912	百万円 5,799	% 14.2	百万円 50	百万円 -	% -

利害関係人とは、投資信託及び投資法人に関する法律第11条第1項に規定される利害関係人であり、当ファンドに係る利害関係人とは野村證券株式会社です。

○組入資産の明細

(2015年8月19日現在)

国内公社債

(A) 国内(邦貨建)公社債 種類別開示

区 分	当 期 末						
	額 面 金 額	評 価 額	組 入 比 率	うちBB格以下 組 入 比 率	残存期間別組入比率		
					5年以上	2年以上	2年未満
	千円	千円	%	%	%	%	%
国債証券	1,180,000 (1,130,000)	1,180,008 (1,129,999)	5.4 (5.1)	- (-)	- (-)	- (-)	5.4 (5.1)
地方債証券	1,281,600 (1,281,600)	1,287,899 (1,287,899)	5.8 (5.8)	- (-)	- (-)	- (-)	5.8 (5.8)
特殊債券 (除く金融債)	4,686,000 (4,686,000)	4,703,401 (4,703,401)	21.3 (21.3)	- (-)	- (-)	- (-)	21.3 (21.3)
金融債券	1,470,000 (1,470,000)	1,473,440 (1,473,440)	6.7 (6.7)	- (-)	- (-)	- (-)	6.7 (6.7)
普通社債券 (含む投資法人債券)	1,200,000 (1,200,000)	1,207,103 (1,207,103)	5.5 (5.5)	- (-)	- (-)	- (-)	5.5 (5.5)
合 計	9,817,600 (9,767,600)	9,851,853 (9,801,844)	44.7 (44.5)	- (-)	- (-)	- (-)	44.7 (44.5)

* () 内は非上場債で内書きです。

* 組入比率は、純資産総額に対する評価額の割合。

* 金額の単位未満は切り捨て。

* -印は組み入れなし。

* 評価については金融商品取引業者、価格情報会社等よりデータを入手しています。

* 残存期間が1年以内の公社債は原則として償却原価法により評価しています。

(B)国内(邦貨建)公社債 銘柄別開示

銘柄	柄	当期末			
		利率	額面金額	評価額	償還年月日
国債証券		%	千円	千円	
国庫短期証券	第541回	—	500,000	499,999	2015/9/28
国庫短期証券	第542回	—	200,000	199,999	2015/10/5
国庫短期証券	第546回	—	100,000	99,999	2015/10/19
国庫短期証券	第547回	—	300,000	299,999	2015/10/26
国庫短期証券	第548回	—	30,000	29,999	2015/11/2
国庫債券	利付(2年)第333回	0.1	50,000	50,009	2015/10/15
小	計		1,180,000	1,180,008	
地方債証券					
東京都	公募第625回	1.41	200,000	200,218	2015/9/18
北海道	公募平成17年度第6回	1.4	105,100	105,142	2015/8/31
北海道	公募平成17年度第12回	1.6	50,000	50,365	2016/2/24
神奈川県	公募第136回	1.5	90,000	90,421	2015/12/28
大阪府	公募第284回	1.6	300,000	301,207	2015/11/27
兵庫県	公募平成18年度第7回	2.1	80,000	81,503	2016/7/27
新潟県	公募平成18年度第1回	2.1	6,500	6,617	2016/7/27
共同発行市場地方債	公募第31回	1.5	50,000	50,123	2015/10/23
共同発行市場地方債	公募第32回	1.6	100,000	100,391	2015/11/25
共同発行市場地方債	公募第34回	1.4	200,000	201,130	2016/1/25
共同発行市場地方債	公募第35回	1.6	100,000	100,778	2016/2/25
小	計		1,281,600	1,287,899	
特殊債券(除く金融債)					
日本高速道路保有・債務返済機構承継	政府保証第346回	1.4	300,000	300,095	2015/8/26
日本高速道路保有・債務返済機構承継	政府保証第347回	1.3	352,000	352,411	2015/9/22
首都高速道路債券	政府保証第199回	1.4	50,000	50,018	2015/8/28
阪神高速道路債券	政府保証第148回	1.3	20,000	20,028	2015/9/30
本州四国連絡橋債券	政府保証第27回	1.4	300,000	300,141	2015/8/31
公営企業債券	政府保証第861回	1.6	29,000	29,256	2016/3/17
公営企業債券	政府保証第862回	1.8	117,000	118,337	2016/4/20
日本高速道路保有・債務返済機構承継	政府保証債第1回	1.5	100,000	100,499	2015/12/25
日本高速道路保有・債務返済機構債券	政府保証債第3回	1.5	590,000	593,701	2016/1/29
日本高速道路保有・債務返済機構債券	政府保証債第5回	1.6	558,000	562,454	2016/2/26
日本高速道路保有・債務返済機構債券	政府保証債第11回	1.8	170,000	171,994	2016/4/26
首都高速道路債券	政府保証第1回	1.6	400,000	403,726	2016/3/28
中部国際空港債券	政府保証第17回	0.051	300,000	300,000	2016/3/7
日本高速道路保有・債務返済機構債券	財投機関債第119回	0.067	200,000	199,993	2015/12/18
地方公共団体金融機構債券	2年第1回	0.135	200,000	200,056	2016/2/26
首都高速道路社債	第6回	0.315	100,000	100,024	2015/9/24
阪神高速道路社債	財投機関債第6回	0.589	100,000	100,166	2015/12/18
中日本高速道路債券	財投機関債第20回	0.417	100,000	100,025	2015/9/18
中日本高速道路社債	財投機関債第37回	0.385	200,000	200,314	2016/2/26
西日本高速道路	第16回	0.246	200,000	200,038	2015/9/18
西日本高速道路	第17回	0.196	300,000	300,113	2015/12/18
小	計		4,686,000	4,703,401	
金融債券					
商工債券	利付第724回い号	0.5	320,000	320,138	2015/9/25
商工債券	利付第733回い号	0.55	300,000	301,185	2016/6/27

銘	柄	当 期 末			
		利 率	額 面 金 額	評 価 額	償 還 年 月 日
金融債券		%	千円	千円	
商工債券	利付第734回い号	0.55	150,000	150,655	2016/7/27
農林債券	利付第723回い号	0.55	150,000	150,020	2015/8/27
農林債券	利付第724回い号	0.5	50,000	50,021	2015/9/25
農林債券	利付第733回い号	0.55	100,000	100,392	2016/6/27
商工債券	利付(3年)第152回	0.2	100,000	100,013	2015/9/25
商工債券	利付(3年)第153回	0.2	100,000	100,026	2015/10/27
商工債券	利付(3年)第161回	0.25	100,000	100,144	2016/6/27
商工債券	利付(10年)第2回	1.78	100,000	100,841	2016/2/19
小	計		1,470,000	1,473,440	
普通社債券(含む投資法人債券)					
みずほコーポレート銀行	第24回特定社債間限定同順位特約付	0.595	200,000	200,415	2016/1/20
みずほコーポレート銀行	第25回特定社債間限定同順位特約付	0.755	100,000	100,429	2016/4/20
トヨタファイナンス	第19回社債間限定同等特約付	2.04	200,000	202,217	2016/3/18
三菱UFJリース	第13回社債間限定同順位特約付	0.796	500,000	502,336	2016/4/22
三菱UFJリース	第22回社債間限定同順位特約付	0.235	100,000	100,066	2016/2/26
東邦瓦斯	第30回社債間限定同順位特約付	2.07	100,000	101,639	2016/6/20
小	計		1,200,000	1,207,103	
合	計		9,817,600	9,851,853	

* 額面・評価額の単位未満は切り捨て。

国内その他有価証券

区 分	当 期 末	
	評 価 額	比 率
コマーシャル・ペーパー	千円 2,499,141	% 11.3

* 比率は、純資産総額に対する評価額の割合。

* 金額の単位未満は切り捨て。

○投資信託財産の構成

(2015年8月19日現在)

項 目	当 期 末	
	評 価 額	比 率
公社債	千円 9,851,853	% 44.3
その他有価証券	2,499,141	11.2
コール・ローン等、その他	9,864,830	44.5
投資信託財産総額	22,215,824	100.0

* 金額の単位未満は切り捨て。

○資産、負債、元本及び基準価額の状況 (2015年8月19日現在)

項 目	当 期 末
	円
(A) 資産	22,215,824,811
コール・ローン等	847,502,284
公社債(評価額)	9,851,853,649
その他有価証券	2,499,141,851
未収利息	15,014,658
前払費用	12,080,826
差入保証金	8,990,231,543
(B) 負債	181,800,841
未払金	181,483,841
未払解約金	317,000
(C) 純資産総額(A-B)	22,034,023,970
元本	21,588,342,274
次期繰越損益金	445,681,696
(D) 受益権総口数	21,588,342,274口
1万口当たり基準価額(C/D)	10,206円

(注) 期首元本額8,478百万円、期中追加設定元本額20,130百万円、期中一部解約元本額7,020百万円、計算口数当たり純資産額10,206円。

○損益の状況 (2014年8月20日～2015年8月19日)

項 目	当 期
	円
(A) 配当等収益	61,355,124
受取利息	58,968,909
その他収益金	2,386,215
(B) 有価証券売買損益	△ 49,857,397
売買益	19,664
売買損	△ 49,877,061
(C) 保管費用等	△ 261,886
(D) 当期損益金(A+B+C)	11,235,841
(E) 前期繰越損益金	169,135,352
(F) 追加信託差損益金	408,020,917
(G) 解約差損益金	△142,710,414
(H) 計(D+E+F+G)	445,681,696
次期繰越損益金(H)	445,681,696

*損益の状況の中で(B)有価証券売買損益は期末の評価換えによるものを含みます。

*損益の状況の中で(F)追加信託差損益金とあるのは、信託の追加設定の際、追加設定をした価額から元本を差し引いた差額分をいいます。

*損益の状況の中で(G)解約差損益金とあるのは、中途解約の際、元本から解約価額を差し引いた差額分をいいます。

○当マザーファンドを投資対象とする投資信託の当期末元本額

ファンド名	当期末 元本額
	百万円
バンクローンファンド (為替ヘッジあり) 2014-09	98
バンクローンファンド (為替ヘッジあり) 2015-06	146
野村アフリカ株投資 マネーボール・ファンド	20
野村米国ハイ・イールド債券投信 (マネーボールファンド) 年2回決算型	90
野村新中國株投資 マネーボール・ファンド	78
野村日本ブランド株投資 (マネーボールファンド) 年2回決算型	745
野村新米国ハイ・イールド債券投信 (マネーボールファンド) 年2回決算型	9
野村ビクテ・ジェネリック&ゲノム マネーボール・ファンド	9
野村RCM・グリーン・テックロジック マネーボール・ファンド	1
野村新興国消費関連株投信 マネーボール・ファンド	5
野村世界業種別投資シリーズ (マネーボール・ファンド)	12
ノムラ・アジア・シリーズ (マネーボール・ファンド)	2,033
野村新エマージング債券投信 (マネーボールファンド) 年2回決算型	5
野村グローバル・ハイ・イールド債券投信 (マネーボールファンド) 年2回決算型	8
野村グローバルCB投信 (マネーボールファンド) 年2回決算型	6
野村ドイチェ・高配当インフラ関連株投信 (マネーボールファンド) 年2回決算型	133
野村PIMCO新興国インフラ関連債券投信 (マネーボールファンド) 年2回決算型	0
野村日本スマートシティ株投資 マネーボールファンド	1
野村世界高金利通貨投信	151
野村新世界高金利通貨投信	0
コインの未来 (毎月分配型)	3
コインの未来 (年2回分配型)	0
欧州ハイ・イールド・ボンド・ファンド (欧州通貨コース)	0
欧州ハイ・イールド・ボンド・ファンド (円コース)	0
欧州ハイ・イールド・ボンド・ファンド (豪ドルコース)	0
野村米国ハイ・イールド債券投信 (円コース) 毎月分配型	0
野村米国ハイ・イールド債券投信 (米ドルコース) 毎月分配型	0
野村米国ハイ・イールド債券投信 (ユーロコース) 毎月分配型	0
野村米国ハイ・イールド債券投信 (豪ドルコース) 毎月分配型	0
野村米国ハイ・イールド債券投信 (ブラジルレアルコース) 毎月分配型	0
野村米国ハイ・イールド債券投信 (南アフリカランドコース) 毎月分配型	0
野村米国ハイ・イールド債券投信 (トルコリラコース) 毎月分配型	0
野村米国ハイ・イールド債券投信 (円コース) 年2回決算型	0
野村米国ハイ・イールド債券投信 (米ドルコース) 年2回決算型	0
野村米国ハイ・イールド債券投信 (ユーロコース) 年2回決算型	0
野村米国ハイ・イールド債券投信 (豪ドルコース) 年2回決算型	0
野村米国ハイ・イールド債券投信 (ブラジルレアルコース) 年2回決算型	0
野村米国ハイ・イールド債券投信 (南アフリカランドコース) 年2回決算型	0
野村米国ハイ・イールド債券投信 (トルコリラコース) 年2回決算型	0
野村日本ブランド株投資 (円コース) 毎月分配型	0
野村日本ブランド株投資 (豪ドルコース) 毎月分配型	0
野村日本ブランド株投資 (ブラジルレアルコース) 毎月分配型	0
野村日本ブランド株投資 (南アフリカランドコース) 毎月分配型	0
野村日本ブランド株投資 (トルコリラコース) 毎月分配型	0
野村日本ブランド株投資 (円コース) 年2回決算型	0
野村日本ブランド株投資 (豪ドルコース) 年2回決算型	0
野村日本ブランド株投資 (ブラジルレアルコース) 年2回決算型	0
野村日本ブランド株投資 (南アフリカランドコース) 年2回決算型	0
野村日本ブランド株投資 (トルコリラコース) 年2回決算型	0
野村新米国ハイ・イールド債券投信 (円コース) 毎月分配型	0
野村新米国ハイ・イールド債券投信 (豪ドルコース) 毎月分配型	0
野村新米国ハイ・イールド債券投信 (ブラジルレアルコース) 毎月分配型	0
野村新米国ハイ・イールド債券投信 (南アフリカランドコース) 毎月分配型	0
野村新米国ハイ・イールド債券投信 (トルコリラコース) 毎月分配型	0
野村新米国ハイ・イールド債券投信 (円コース) 年2回決算型	0
野村新米国ハイ・イールド債券投信 (豪ドルコース) 年2回決算型	0
野村新米国ハイ・イールド債券投信 (ブラジルレアルコース) 年2回決算型	0
野村新米国ハイ・イールド債券投信 (南アフリカランドコース) 年2回決算型	0
野村新米国ハイ・イールド債券投信 (トルコリラコース) 年2回決算型	0
野村PIMCO・グローバル・アドバンテージ債券投信 Aコース	0

ファンド名	当期末 元本額
	百万円
野村PIMCO・グローバル・アドバンテージ債券投信 Bコース	0
野村新エマージング債券投信 (円コース) 毎月分配型	0
野村新エマージング債券投信 (米ドルコース) 毎月分配型	0
野村新エマージング債券投信 (豪ドルコース) 毎月分配型	0
野村新エマージング債券投信 (ブラジルレアルコース) 毎月分配型	0
野村新エマージング債券投信 (南アフリカランドコース) 毎月分配型	0
野村新エマージング債券投信 (中国元コース) 毎月分配型	0
野村新エマージング債券投信 (インドネシアルピアコース) 毎月分配型	0
野村新エマージング債券投信 (円コース) 年2回決算型	0
野村新エマージング債券投信 (米ドルコース) 年2回決算型	0
野村新エマージング債券投信 (豪ドルコース) 年2回決算型	0
野村新エマージング債券投信 (ブラジルレアルコース) 年2回決算型	0
野村新エマージング債券投信 (南アフリカランドコース) 年2回決算型	0
野村新エマージング債券投信 (中国元コース) 年2回決算型	0
野村新エマージング債券投信 (インドネシアルピアコース) 年2回決算型	0
野村グローバル・ハイ・イールド債券投信 (円コース) 毎月分配型	0
野村グローバル・ハイ・イールド債券投信 (資源国通貨コース) 毎月分配型	0
野村グローバル・ハイ・イールド債券投信 (アジア通貨コース) 毎月分配型	0
野村グローバル・ハイ・イールド債券投信 (円コース) 年2回決算型	0
野村グローバル・ハイ・イールド債券投信 (資源国通貨コース) 年2回決算型	0
野村グローバル・ハイ・イールド債券投信 (アジア通貨コース) 年2回決算型	0
野村高金利国際機関債投信 (毎月分配型)	49
野村アジアCB投信 (毎月分配型)	0
野村グローバルCB投信 (円コース) 毎月分配型	0
野村グローバルCB投信 (資源国通貨コース) 毎月分配型	0
野村グローバルCB投信 (アジア通貨コース) 毎月分配型	0
野村グローバルCB投信 (円コース) 年2回決算型	0
野村グローバルCB投信 (資源国通貨コース) 年2回決算型	0
野村グローバルCB投信 (アジア通貨コース) 年2回決算型	0
ノムラ新興国債券ファンズ (野村SMA向け)	0
野村ドイチェ・高配当インフラ関連株投信 (円コース) 毎月分配型	0
野村ドイチェ・高配当インフラ関連株投信 (米ドルコース) 毎月分配型	0
野村ドイチェ・高配当インフラ関連株投信 (豪ドルコース) 毎月分配型	0
野村ドイチェ・高配当インフラ関連株投信 (ブラジルレアルコース) 毎月分配型	0
野村ドイチェ・高配当インフラ関連株投信 (円コース) 年2回決算型	0
野村ドイチェ・高配当インフラ関連株投信 (米ドルコース) 年2回決算型	0
野村ドイチェ・高配当インフラ関連株投信 (豪ドルコース) 年2回決算型	0
野村ドイチェ・高配当インフラ関連株投信 (ブラジルレアルコース) 年2回決算型	0
野村日本ブランド株投資 (資源国通貨コース) 毎月分配型	0
野村日本ブランド株投資 (アジア通貨コース) 毎月分配型	0
野村日本ブランド株投資 (資源国通貨コース) 年2回決算型	0
野村日本ブランド株投資 (アジア通貨コース) 年2回決算型	0
野村PIMCO新興国インフラ関連債券投信 (円コース) 毎月分配型	0
野村PIMCO新興国インフラ関連債券投信 (資源国通貨コース) 毎月分配型	0
野村PIMCO新興国インフラ関連債券投信 (アジア通貨コース) 毎月分配型	0
野村PIMCO新興国インフラ関連債券投信 (円コース) 年2回決算型	0
野村PIMCO新興国インフラ関連債券投信 (資源国通貨コース) 年2回決算型	0
野村PIMCO新興国インフラ関連債券投信 (アジア通貨コース) 年2回決算型	0
野村米国ブランド株投資 (円コース) 毎月分配型	0
野村米国ブランド株投資 (資源国通貨コース) 毎月分配型	0
野村米国ブランド株投資 (アジア通貨コース) 毎月分配型	0
野村米国ブランド株投資 (円コース) 年2回決算型	0
野村米国ブランド株投資 (資源国通貨コース) 年2回決算型	0
野村米国ブランド株投資 (アジア通貨コース) 年2回決算型	0
ノムラ・グローバルトレンド (円コース) 毎月分配型	0
ノムラ・グローバルトレンド (資源国通貨コース) 毎月分配型	0
ノムラ・グローバルトレンド (アジア通貨コース) 毎月分配型	0
ノムラ・グローバルトレンド (円コース) 年2回決算型	0
ノムラ・グローバルトレンド (資源国通貨コース) 年2回決算型	0
ノムラ・グローバルトレンド (アジア通貨コース) 年2回決算型	0

ファンド名	当期末
	元本額
	百万円
野村テンプルトン・トータル・リターン Aコース	0
野村テンプルトン・トータル・リターン Bコース	0
野村テンプルトン・トータル・リターン Cコース	0
野村テンプルトン・トータル・リターン Dコース	0
野村高金利国際機関債投信(年2回決算型)	0
野村米国ハイ・イールド債券投信(通貨セレクトコース)毎月分配型	0
野村米国ハイ・イールド債券投信(通貨セレクトコース)年2回決算型	0
野村ドイチェ・高配当インフラ関連株投信(通貨セレクトコース)毎月分配型	0
野村ドイチェ・高配当インフラ関連株投信(通貨セレクトコース)年2回決算型	0
野村グローバル高配当株プレミアム(円コース)毎月分配型	0
野村グローバル高配当株プレミアム(円コース)年2回決算型	0
野村グローバル高配当株プレミアム(通貨セレクトコース)年2回決算型	0
ノムラ・アジア・コレクション(短期アジア現地通貨建て債券 Aコース)	0
ノムラ・アジア・コレクション(短期アジア現地通貨建て債券 Bコース)	0
野村アジアハイ・イールド債券投信(円コース)毎月分配型	0
野村アジアハイ・イールド債券投信(通貨セレクトコース)毎月分配型	0
野村アジアハイ・イールド債券投信(アジア通貨セレクトコース)毎月分配型	0
野村アジアハイ・イールド債券投信(円コース)年2回決算型	0
野村アジアハイ・イールド債券投信(通貨セレクトコース)年2回決算型	0
野村アジアハイ・イールド債券投信(アジア通貨セレクトコース)年2回決算型	0
野村豪ドル債オープン・プレミアム毎月分配型	0
野村豪ドル債オープン・プレミアム年2回決算型	0
野村グローバルREITプレミアム(円コース)毎月分配型	0
野村グローバルREITプレミアム(通貨セレクトコース)毎月分配型	0
野村グローバルREITプレミアム(円コース)年2回決算型	0
野村グローバルREITプレミアム(通貨セレクトコース)年2回決算型	0
野村日本高配当株プレミアム(円コース)毎月分配型	0
野村日本高配当株プレミアム(通貨セレクトコース)毎月分配型	0
野村日本高配当株プレミアム(円コース)年2回決算型	0
野村日本高配当株プレミアム(通貨セレクトコース)年2回決算型	0
野村高配当インフラ関連株プレミアム(円コース)毎月分配型	0
野村高配当インフラ関連株プレミアム(円コース)年2回決算型	0
野村高配当インフラ関連株プレミアム(通貨セレクトコース)毎月分配型	0
野村高配当インフラ関連株プレミアム(円コース)年2回決算型	0
野村高配当インフラ関連株プレミアム(通貨セレクトコース)年2回決算型	0
野村カルミニャック・ファンド Aコース	0
野村カルミニャック・ファンド Bコース	0
野村通貨選択日本株投信(米ドルコース)毎月分配型	0
野村通貨選択日本株投信(ユーロコース)毎月分配型	0
野村通貨選択日本株投信(豪ドルコース)毎月分配型	0
野村通貨選択日本株投信(ブラジルリアルコース)毎月分配型	0
野村通貨選択日本株投信(トルコリラコース)毎月分配型	0
野村通貨選択日本株投信(メキシコペソコース)毎月分配型	0
野村通貨選択日本株投信(中国元コース)毎月分配型	0
野村通貨選択日本株投信(インドネシアルピアコース)毎月分配型	0
野村通貨選択日本株投信(インドルピーコース)毎月分配型	0
野村通貨選択日本株投信(ロシアルーブルコース)毎月分配型	0
野村通貨選択日本株投信(米ドルコース)年2回決算型	0
野村通貨選択日本株投信(ユーロコース)年2回決算型	0
野村通貨選択日本株投信(豪ドルコース)年2回決算型	0
野村通貨選択日本株投信(ブラジルリアルコース)年2回決算型	0
野村通貨選択日本株投信(トルコリラコース)年2回決算型	0
野村通貨選択日本株投信(メキシコペソコース)年2回決算型	0
野村通貨選択日本株投信(中国元コース)年2回決算型	0
野村通貨選択日本株投信(インドネシアルピアコース)年2回決算型	0
野村通貨選択日本株投信(インドルピーコース)年2回決算型	0
野村通貨選択日本株投信(ロシアルーブルコース)年2回決算型	0
野村エマージング債券プレミアム毎月分配型	0
野村エマージング債券プレミアム年2回決算型	0
ノムラ THE USA Aコース	0
ノムラ THE USA Bコース	0
ノムラ THE EUROPE Aコース	0
ノムラ THE EUROPE Bコース	0

ファンド名	当期末
	元本額
	百万円
米国変動好金利ファンド Aコース	8
米国変動好金利ファンド Bコース	0
野村日本ブランド株投資(米ドルコース)毎月分配型	0
野村日本ブランド株投資(メキシコペソコース)毎月分配型	0
野村日本ブランド株投資(米ドルコース)年2回決算型	0
野村日本ブランド株投資(メキシコペソコース)年2回決算型	0
野村アジアハイ・イールド債券投信(米ドルコース)毎月分配型	0
野村アジアハイ・イールド債券投信(メキシコペソコース)年2回決算型	0
野村米国ハイ・イールド債券投信(メキシコペソコース)毎月分配型	0
野村米国ハイ・イールド債券投信(メキシコペソコース)年2回決算型	0
野村米国ブランド株投資(米ドルコース)毎月分配型	0
野村米国ブランド株投資(米ドルコース)年2回決算型	0
野村PIMCO新興国インフラ関連債券投信(米ドルコース)毎月分配型	0
野村PIMCO新興国インフラ関連債券投信(米ドルコース)年2回決算型	0
野村グローバルボンド投信 Aコース	0
野村グローバルボンド投信 Bコース	0
野村グローバルボンド投信 Cコース	0
野村グローバルボンド投信 Dコース	0
野村グローバルボンド投信 Eコース	0
野村グローバルボンド投信 Fコース	0
野村新米国ハイ・イールド債券投信(米ドルコース)毎月分配型	0
野村新米国ハイ・イールド債券投信(メキシコペソコース)毎月分配型	0
野村新米国ハイ・イールド債券投信(米ドルコース)年2回決算型	0
野村新米国ハイ・イールド債券投信(メキシコペソコース)年2回決算型	0
野村高配当インフラ関連株ファンド(円コース)毎月分配型	0
野村高配当インフラ関連株ファンド(米ドルコース)毎月分配型	0
野村高配当インフラ関連株ファンド(通貨セレクトコース)毎月分配型	0
野村高配当インフラ関連株ファンド(円コース)年2回決算型	0
野村高配当インフラ関連株ファンド(米ドルコース)年2回決算型	0
野村高配当インフラ関連株ファンド(通貨セレクトコース)年2回決算型	0
野村新興国高配当株トリアルウィング ブラジルリアル毎月分配型	0
ピムコ・世界インカム戦略ファンド(円コース)	0
ピムコ・世界インカム戦略ファンド(米ドルコース)	0
ピムコ・世界インカム戦略ファンド(世界通貨分散コース)	0
ノムラ新興国債券ファンズ(野村SMA・EW向け)	0
野村ブルーベイ・トータルリターンファンド(野村SMA・EW向け)	0
ノムラ THE ASIA Aコース	0
ノムラ THE ASIA Bコース	0
第1回 野村短期公社債ファンド	0
第2回 野村短期公社債ファンド	0
第3回 野村短期公社債ファンド	0
第4回 野村短期公社債ファンド	0
第5回 野村短期公社債ファンド	0
第6回 野村短期公社債ファンド	0
第7回 野村短期公社債ファンド	0
第8回 野村短期公社債ファンド	0
第9回 野村短期公社債ファンド	0
第10回 野村短期公社債ファンド	0
第11回 野村短期公社債ファンド	0
第12回 野村短期公社債ファンド	0
ノムラスマートプレミアムファンドハイブリッド30(非課税適格機関投資家専用)	5,276
ノムラスマートプレミアムファンドハイブリッド50(適格機関投資家転売制限付)	3,422
野村日経225ターゲット(公社債運用移行型)2プライス(適格機関投資家専用)	2,296
野村日経225ターゲット(公社債運用移行型)Dプライス(適格機関投資家専用)	4,635
日本株インカムプラスα(公社債運用移行型)1305(適格機関投資家転売制限付)	1,186
日本株インカムプラスα(公社債運用移行型)1308(適格機関投資家転売制限付)	1,019
野村DCテンプルトン・トータル・リターン Aコース	0
野村DCテンプルトン・トータル・リターン Bコース	0

*単位未満は切り捨て。

○お知らせ

- ①デリバティブ取引等に係る投資制限に関する所要の約款変更を行いました。
＜変更適用日：2014年12月4日＞
- ②信用リスク集中回避のための投資制限に関する所要の約款変更を行いました。
＜変更適用日：2015年2月23日＞

<お申し込み時の留意点>

販売会社の営業日であってもお申し込みの受付ができない日（以下「申込不可日」といいます。）があります。

お申し込みの際には、これらの申込不可日に該当する日をご確認のうえ、お申し込みいただきますようよろしくお願いいたします。

(2015年11月13日現在)

年 月	日
2015年11月	26
12月	24、25

※2015年12月までに該当する「申込不可日」を現時点で認識しうる情報をもとに作成しておりますが、諸事情等により突然変更される場合があります。

したがって、お申し込みにあたってはその点についても十分ご留意下さい。また、諸事情等による申込不可日の変更は、販売会社に連絡いたしますので、お問い合わせ下さい。

なお、弊社ホームページ (<http://www.nomura-am.co.jp/>) にも掲載いたしております。