

# 野村ブルーベイ・トータルリターンファンド (野村SMA・EW向け)

## 運用報告書(全体版)

第7期(決算日2021年12月6日)

作成対象期間(2020年12月8日～2021年12月6日)

### 受益者のみなさまへ

平素は格別のご愛顧を賜り、厚く御礼申し上げます。  
当作成対象期間の運用状況等についてご報告申し上げます。  
今後とも一層のお引立てを賜りますよう、お願い申し上げます。

#### ●当ファンドの仕組みは次の通りです。

商品分類	追加型投信/内外/資産複合/特殊型(絶対収益追求型)	
信託期間	2015年4月1日以降、無期限とします。	
運用方針	円建ての外国投資法人であるブルーベイ・ファンズ・ブルーベイ・インベストメント・グレード・アブソリュート・リターン・ボンド・ファンド(クラスS-JPY)(以下「クラスS-JPY」といいます。)受益証券および円建ての国内籍の投資信託である野村マネー マザーファンド受益証券への投資を通じて、新興国を含む世界各国の投資適格格付債券を実質的な主要投資対象とし、信託財産の成長を目標に積極的な運用を行なうことを基本とします。各受益証券への投資比率は、通常の状況においては、クラスS-JPY受益証券への投資を中心としますが、特に制限は設けず、各投資対象ファンドの収益性および流動性ならびに当ファンドの資金動向等を勘案のうえ決定します。	
主な投資対象	野村ブルーベイ・トータルリターンファンド(野村SMA・EW向け)	クラスS-JPY受益証券および野村マネー マザーファンド受益証券を主要投資対象とします。なお、短期金融商品等に直接投資する場合があります。
	クラスS-JPY	新興国を含む世界各国の投資適格格付債券を主要投資対象とします。
主な投資制限	野村マネー マザーファンド	本邦通貨表示の短期有価証券を主要投資対象とします。
	野村ブルーベイ・トータルリターンファンド(野村SMA・EW向け)	投資信託証券への投資割合には制限を設けません。外貨建資産への直接投資は行ないません。
分配方針	野村マネー マザーファンド	株式への投資は行ないません。
	毎決算時に、原則として経費控除後の繰越分を含めた利子・配当等収益と売買益(評価益を含みます。)等から、基準価額水準等を勘案して分配します。留保益の運用については、特に制限を設けず、元本部分と同一の運用を行ないます。	

## 野村アセットマネジメント

東京都江東区豊洲二丁目2番1号



サポートダイヤル 0120-753104

〈受付時間〉 営業日の午前9時～午後5時

ホームページ <http://www.nomura-am.co.jp/>

## ○最近5期の運用実績

決算期	基準 (分配落)	価額		債 組 入 比	券 率	債 先 物 比	券 率	投 証 組 入	資 信 託 組 入	純 資 産 額
		税 分 配 金	騰 落 率							
3期(2017年12月6日)	円 9,886	円 0	% 4.5	% 0.0	% —	% 99.1	百万円 857			
4期(2018年12月6日)	9,570	0	△3.2	0.0	—	98.7	1,320			
5期(2019年12月6日)	9,861	0	3.0	0.0	—	99.2	1,140			
6期(2020年12月7日)	10,289	10	4.4	0.0	—	98.1	906			
7期(2021年12月6日)	10,182	10	△0.9	0.0	—	97.6	930			

\*基準価額の騰落率は分配金込み。

\*当ファンドはマザーファンドを組み入れますので、「債券組入比率」、「債券先物比率」は実質比率を記載しております。

\*債券先物比率は買い建て比率-売り建て比率。

\*当ファンドは、主として外国籍ファンドに投資するファンド・オブ・ファンズであり、値動きを表す適切な指数が存在しないため、ベンチマーク等はありません。

## ○当期中の基準価額と市況等の推移

年 月 日	基準	価額		債 組 入 比	券 率	債 先 物 比	券 率	投 証 組 入	資 信 託 組 入	純 資 産 額
		騰 落 率	率							
(期首) 2020年12月7日	円 10,289	% —	% 0.0	% —	% 98.1					
12月末	10,354	0.6	0.0	—	93.7					
2021年1月末	10,380	0.9	0.0	—	98.0					
2月末	10,522	2.3	0.0	—	97.4					
3月末	10,474	1.8	0.0	—	94.7					
4月末	10,452	1.6	0.0	—	97.7					
5月末	10,406	1.1	0.0	—	97.5					
6月末	10,400	1.1	0.0	—	97.1					
7月末	10,265	△0.2	0.0	—	97.7					
8月末	10,300	0.1	0.0	—	97.5					
9月末	10,370	0.8	0.0	—	97.6					
10月末	10,314	0.2	0.0	—	95.5					
11月末	10,160	△1.3	0.0	—	97.8					
(期末) 2021年12月6日	10,192	△0.9	0.0	—	97.6					

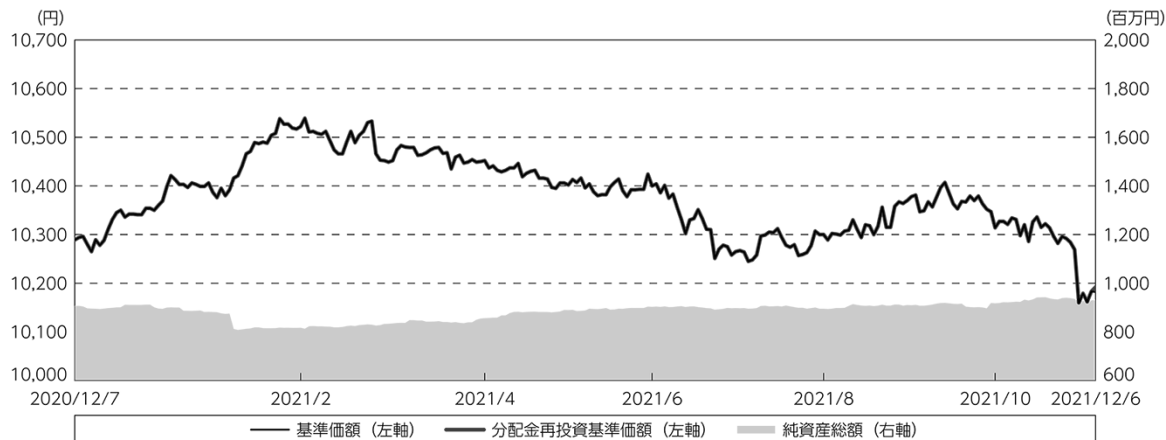
\*期末基準価額は分配金込み、騰落率は期首比です。

\*当ファンドはマザーファンドを組み入れますので、「債券組入比率」、「債券先物比率」は実質比率を記載しております。

\*債券先物比率は買い建て比率-売り建て比率。

## ◎運用経過

### ○期中の基準価額等の推移



期首：10,289円

期末：10,182円（既払分配金（税込み）：10円）

騰落率：△ 0.9%（分配金再投資ベース）

（注）分配金再投資基準価額は、分配金（税込み）を分配時に再投資したものとみなして計算したもので、ファンド運用の実質的なパフォーマンスを示すものです。作成期首（2020年12月7日）の値が基準価額と同一となるように指数化しております。

（注）分配金を再投資するかどうかについてはお客様がご利用のコースにより異なります。また、ファンドの購入価額により課税条件も異なります。したがって、個々のお客様の損益の状況を示すものではありません。

（注）上記騰落率は、小数点以下第2位を四捨五入して表示しております。

### ○基準価額の主な変動要因

基準価額は、当作成期首の10,289円から当作成期末には10,182円となりました。

- ・ 社債では、金融劣後債などへの投資がプラスに寄与しました。
- ・ 金利では、米国金利のショート・ポジションなどがマイナスに影響しました。
- ・ 通貨では、トルコ・リラのロング・ポジションなどがマイナスに影響しました。

## ○投資環境

当作成期の世界債券市場は、新型コロナウイルスのワクチン接種の普及に伴う景気回復を背景に、FRB（米連邦準備制度理事会）がテーパリング（量的金融緩和の縮小）の2021年内着手と2022年中の利上げ開始を示唆したことなどから、金利上昇（価格は下落）となりました。

## ○当ファンドのポートフォリオ

### [野村ブルーベイ・トータルリターンファンド（野村SMA・EW向け）]

主要投資対象である円建ての外国投資法人である「ブルーベイ・ファンズ-ブルーベイ・インベストメント・グレード・アブソリュート・リターン・ボンド・ファンド（クラスS-JPY）」受益証券および「野村マネー マザーファンド」受益証券を主要投資対象とし、投資の中心とする「ブルーベイ・ファンズ-ブルーベイ・インベストメント・グレード・アブソリュート・リターン・ボンド・ファンド（クラスS-JPY）」受益証券を高位に組み入れました。

### [ブルーベイ・ファンズ-ブルーベイ・インベストメント・グレード・アブソリュート・リターン・ボンド・ファンド（クラスS-JPY）]

- ・新興国を含む世界各国の投資適格格付債券※を主要投資対象とし、デリバティブ取引および為替予約取引等を活用することで、ユーロの短期金利水準を上回る収益の獲得を目指す運用を行ないました。
- ・効率的な運用を行なうために、為替、債券、金利、クレジット、または各種指数等を参照するデリバティブ取引（オプション取引、先物取引、先渡取引（NDF（ノン・デリバラブル・フォワード））を含みます。）、スワップ取引等）を活用しました。
- ・買い建てによるロング・ポジションだけでなく売り建てによるショート・ポジションを組み合わせて、ポートフォリオの構築を行ないました。
- ・ファンドの全クラスが共有するポートフォリオの通貨配分にかかわらず、当該クラスの純資産総額をユーロ換算した額とほぼ同額程度のユーロ売り円買いの為替取引を行なうことを基本としました。

※債券の投資適格格付は、S&Pグローバル・レーティングもしくはムーディーズ・インベスターズ・サービス、またはその他の格付機関による投資適格格付（BBB-相当格）以上とします。

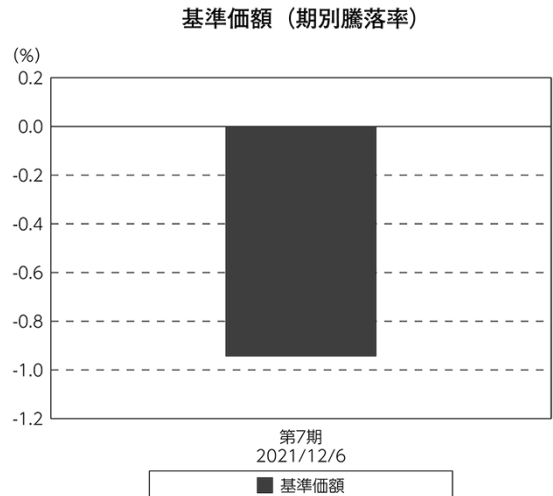
### [野村マネー マザーファンド]

残存1年以内の公社債等の短期有価証券への投資を行ない、あわせてコール・ローン等で運用を行なうことで流動性の確保を図りました。

## ○当ファンドのベンチマークとの差異

当ファンドは、主として外国籍ファンドに投資するファンド・オブ・ファンズであり、値動きを表す適切な指数が存在しないため、ベンチマーク等はありません。

グラフは、期中の当ファンドの期別基準価額騰落率です。



(注) 基準価額の騰落率は分配金込みです。

## ◎分配金

収益分配金については、利子・配当収入や基準価額水準を勘案し、信託報酬など諸経費を差し引いた額をベースに決定しました。

留保益の運用については、特に制限を設けず、元本部分と同一の運用を行いません。

## ○分配原資の内訳

(単位：円、1万口当たり・税込み)

項目	第7期
	2020年12月8日～ 2021年12月6日
当期分配金	10
(対基準価額比率)	0.098%
当期の収益	—
当期の収益以外	10
翌期繰越分配対象額	595

(注) 対基準価額比率は当期分配金（税込み）の期末基準価額（分配金込み）に対する比率であり、ファンドの収益率とは異なります。

(注) 当期の収益、当期の収益以外は小数点以下切捨てで算出しているため合計が当期分配金と一致しない場合があります。

## ◎今後の運用方針

### [野村ブルーベイ・トータルリターンファンド（野村SMA・EW向け）]

「ブルーベイ・ファンズ-ブルーベイ・インベストメント・グレード・アブソリュート・リターン・ボンド・ファンド（クラスS-JPY）」受益証券および「野村マネー マザーファンド」受益証券を主要投資対象とします。通常の状態においては、「ブルーベイ・ファンズ-ブルーベイ・インベストメント・グレード・アブソリュート・リターン・ボンド・ファンド（クラスS-JPY）」の組み入れを高位に維持します。

### [ブルーベイ・ファンズ-ブルーベイ・インベストメント・グレード・アブソリュート・リターン・ボンド・ファンド（クラスS-JPY）]

- ・新興国を含む世界各国の投資適格格付債券※を主要投資対象とし、デリバティブ取引および為替予約取引等を活用することで、短期金利水準を上回る収益の獲得を目指す運用を行なっていく方針です。
- ・効率的な運用を行なうために、為替、債券、金利、クレジット、または各種指数等を参照するデリバティブ取引（オプション取引、先物取引、先渡取引（NDF（ノン・デリバラブル・フォワード）を含みます。）、スワップ取引等）を活用します。
- ・ファンドの全クラスが共有するポートフォリオの通貨配分にかかわらず、当該クラスの純資産総額をユーロ換算した額とほぼ同額程度のユーロ売り円買いの為替取引を行なうことを基本としていきます。

※債券の投資適格格付は、S&Pグローバル・レーティングもしくはムーディーズ・インベスターズ・サービス、またはその他の格付機関による投資適格格付（BBB-相当格）以上とします。

### [野村マネー マザーファンド]

残存1年以内の公社債やコマーシャル・ペーパー等の短期有価証券への投資を行ない、あわせてコール・ローン等で運用を行なうことで流動性の確保を図って運用いたします。日本銀行によるマイナス金利政策のもと、主要な投資対象となる公社債の利回りや余資運用の際のコール・ローンの金利もマイナスとなる中、マイナス利回りの資産への投資等を通じて、基準価額が下落することが想定されますのでご注意ください。

今後とも引き続きご愛顧賜りますよう、よろしく願いいたします。

※店頭デリバティブ取引に関する国際的な規制強化について

店頭デリバティブ取引等の金融取引に関して、国際的に規制の強化が行なわれており、ファンドが実質的に活用する当該金融取引が当該規制強化等の影響をうけ、当該金融取引を行なうための担保として現金等を提供する必要がある場合があります。その場合、追加的に現金等を保有するため、ファンドの実質的な主要投資対象の組入比率が下がり、高位に組入れた場合に期待される投資効果が得られないことが想定されます。また、その結果として、実質的な主要投資対象を高位に組入れた場合と比べてファンドのパフォーマンスが悪化する場合があります。

## ○ 1 万口当たりの費用明細

（2020年12月8日～2021年12月6日）

項 目	当 期		項 目 の 概 要
	金 額	比 率	
(a) 信 託 報 酬	円 43	% 0.417	(a) 信託報酬＝期中の平均基準価額×信託報酬率
（ 投 信 会 社 ）	(34)	(0.329)	ファンドの運用とそれに伴う調査、受託会社への指図、法定書面等の作成、基準価額の算出等
（ 販 売 会 社 ）	( 6 )	(0.055)	購入後の情報提供、運用報告書等各種書類の送付、口座内でのファンドの管理および事務手続き等
（ 受 託 会 社 ）	( 3 )	(0.033)	ファンドの財産の保管・管理、委託会社からの指図の実行等
(b) そ の 他 費 用	0	0.002	(b) その他費用＝期中のその他費用÷期中の平均受益権口数
（ 監 査 費 用 ）	( 0 )	(0.002)	監査費用は、監査法人等に支払うファンドの監査に係る費用
合 計	43	0.419	
期中の平均基準価額は、10,366円です。			

\* 期中の費用（消費税等のかかるものは消費税等を含む）は、追加・解約により受益権口数に変動があるため、簡便法により算出した結果です。

\* 各金額は項目ごとに円未満は四捨五入してあります。

\* その他費用は、このファンドが組み入れているマザーファンドが支払った金額のうち、当ファンドに対応するものを含みます。

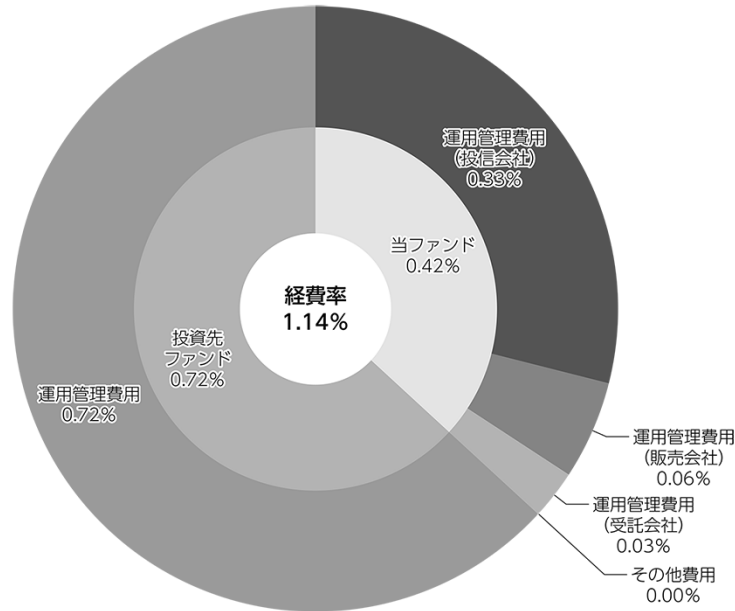
\* 各項目の費用は、このファンドが組み入れている投資信託証券（マザーファンドを除く。）が支払った費用を含みません。

\* 各比率は1万口当たりのそれぞれの費用金額（円未満の端数を含む）を期中の平均基準価額で除して100を乗じたもので、項目ごとに小数第3位未満は四捨五入してあります。

## （参考情報）

## ○経費率（投資先ファンドの運用管理費用以外の費用を除く。）

当期中の運用・管理にかかった費用の総額（原則として、募集手数料、売買委託手数料及び有価証券取引税を除く。）を期中の平均受益権口数に期中の平均基準価額（1口当たり）を乗じた数で除した経費率（年率）は1.14%です。



(単位: %)

経費率(①+②)	1.14
①当ファンドの費用の比率	0.42
②投資先ファンドの運用管理費用の比率	0.72

(注) 当ファンドの費用は1万口当たりの費用明細において用いた簡便法により算出したものです。

(注) 各費用は、原則として、募集手数料、売買委託手数料及び有価証券取引税を含みません。

(注) 各比率は、年率換算した値です。

(注) 投資先ファンドとは、当ファンドが組入れている投資信託証券（マザーファンドを除く。）です。

(注) 当ファンドの費用は、マザーファンドが支払った費用を含み、投資先ファンドが支払った費用を含みません。

(注) 当ファンドの費用と投資先ファンドの費用は、計上された期間が異なる場合があります。

(注) 投資先ファンドには運用管理費用以外の費用がある場合がありますが、上記には含まれておりません。

(注) 上記の前提条件で算出したものです。このため、これらの値はあくまでも参考であり、実際に発生した費用の比率とは異なります。



## ○売買及び取引の状況

（2020年12月8日～2021年12月6日）

## 投資信託証券

銘柄		買付		売付	
		口数	金額	口数	金額
国内	ブルーベイ・ファンズ-ブルーベイ・インベストメント・グレード・アブソリュート・リターン・ボンド・ファンド(クラスS-JPY)	25,339	273,000	23,102	248,500

\*金額は受け渡し代金。

\*金額の単位未満は切り捨て。

## ○利害関係人との取引状況等

（2020年12月8日～2021年12月6日）

## 利害関係人との取引状況

&lt;野村ブルーベイ・トータルリターンファンド（野村SMA・EW向け）&gt;

該当事項はございません。

&lt;野村マネー マザーファンド&gt;

区分	買付額等 A	うち利害関係人 との取引状況B	$\frac{B}{A}$	売付額等 C	うち利害関係人 との取引状況D	$\frac{D}{C}$

平均保有割合 0.0%

※平均保有割合とは、マザーファンドの残存口数の合計に対する当該子ファンドのマザーファンド所有口数の割合。

利害関係人とは、投資信託及び投資法人に関する法律第11条第1項に規定される利害関係人であり、当ファンドに係る利害関係人とは野村証券株式会社です。

## ○自社による当ファンドの設定、解約状況

（2020年12月8日～2021年12月6日）

期首残高 (元本)	当期設定 元本	当期解約 元本	期末残高 (元本)	取引の理由
百万円 0	百万円 -	百万円 0	百万円 -	当初設定時における取得とその処分

## ○組入資産の明細

(2021年12月6日現在)

## ファンド・オブ・ファンズが組入れた邦貨建ファンドの明細

銘 柄	期首(前期末)	当 期 末	
	口 数	口 数	評 価 額 比 率
	口	口	千円 %
ブルーベイ・ファンズ-ブルーベイ・インベストメント・グレード・ アブソリュート・リターン・ボンド・ファンド(クラスS-JPY)	83,493	85,730	907,568 97.6
合 計	83,493	85,730	907,568 97.6

\*比率は、純資産総額に対する評価額の比率。

\*評価額の単位未満は切り捨て。

## 親投資信託残高

銘 柄	期首(前期末)	当 期 末	
	口 数	口 数	評 価 額
	千口	千口	千円
野村マネー マザーファンド	9	9	9

\*口数・評価額の単位未満は切り捨て。

## ○投資信託財産の構成

(2021年12月6日現在)

項 目	当 期 末	
	評 価 額	比 率
	千円	%
投資信託受益証券	907,568	97.3
野村マネー マザーファンド	9	0.0
コール・ローン等、その他	25,523	2.7
投資信託財産総額	933,100	100.0

\*金額の単位未満は切り捨て。

## ○資産、負債、元本及び基準価額の状況（2021年12月6日現在）

項 目	当 期 末
	円
(A) 資産	933,100,561
コール・ローン等	23,021,888
投資信託受益証券(評価額)	907,568,676
野村マネー マザーファンド(評価額)	9,997
未収入金	2,500,000
(B) 負債	2,894,729
未払収益分配金	913,589
未払解約金	78,549
未払信託報酬	1,892,680
未払利息	15
その他未払費用	9,896
(C) 純資産総額(A-B)	930,205,832
元本	913,589,346
次期繰越損益金	16,616,486
(D) 受益権総口数	913,589,346口
1万口当たり基準価額(C/D)	10,182円

(注) 期首元本額は880,739,847円、期中追加設定元本額は318,219,529円、期中一部解約元本額は285,370,030円、1口当たり純資産額は1.0182円です。

## ○損益の状況（2020年12月8日～2021年12月6日）

項 目	当 期
	円
(A) 配当等収益	△ 6,527
支払利息	△ 6,527
(B) 有価証券売買損益	△ 7,827,959
売買益	2,307,096
売買損	△10,135,055
(C) 信託報酬等	△ 3,702,286
(D) 当期損益金(A+B+C)	△11,536,772
(E) 前期繰越損益金	31,560,768
(F) 追加信託差損益金	△ 2,493,921
(配当等相当額)	( 23,713,162)
(売買損益相当額)	(△26,207,083)
(G) 計(D+E+F)	17,530,075
(H) 収益分配金	△ 913,589
次期繰越損益金(G+H)	16,616,486
追加信託差損益金	△ 2,493,921
(配当等相当額)	( 23,713,162)
(売買損益相当額)	(△26,207,083)
分配準備積立金	30,652,903
繰越損益金	△11,542,496

\*損益の状況の中で(B)有価証券売買損益は期末の評価換えによるものを含みます。

\*損益の状況の中で(C)信託報酬等には信託報酬に対する消費税等相当額を含めて表示しています。

\*損益の状況の中で(F)追加信託差損益金とあるのは、信託の追加設定の際、追加設定をした価額から元本を差し引いた差額分をいいます。

(注) 分配金の計算過程（2020年12月8日～2021年12月6日）は以下の通りです。

項 目	当 期
	2020年12月8日～ 2021年12月6日
a. 配当等収益(経費控除後)	0円
b. 有価証券売買等損益(経費控除後・繰越欠損金補填後)	0円
c. 信託約款に定める収益調整金	23,713,162円
d. 信託約款に定める分配準備積立金	31,566,492円
e. 分配対象収益(a+b+c+d)	55,279,654円
f. 分配対象収益(1万口当たり)	605円
g. 分配金	913,589円
h. 分配金(1万口当たり)	10円

## ○分配金のお知らせ

---

1万口当たり分配金（税込み）	10円
----------------	-----

※分配落ち後の基準価額が個別元本と同額または上回る場合、分配金は全額普通分配金となります。

※分配前の基準価額が個別元本を上回り、分配後の基準価額が個別元本を下回る場合、分配金は個別元本を上回る部分が普通分配金、下回る部分が元本払戻金（特別分配金）となります。

※分配前の基準価額が個別元本と同額または下回る場合、分配金は全額元本払戻金（特別分配金）となります。

## ○お知らせ

---

該当事項はございません。

# ブルーベイ・ファンズーブルーベイ・インベストメント・グレード・アブソリュート・リターン・ボンド・ファンド(クラスS-JPY)

2021年6月30日決算

●当ファンドの仕組みは次の通りです。

形 態	ルクセンブルグ籍外国投資法人
運 用 方 針	クラスS-JPYを含むブルーベイ・ファンズーブルーベイ・インベストメント・グレード・アブソリュート・リターン・ボンド・ファンドの全クラスが共有するポートフォリオはユーロ建てであり、当該共有ポートフォリオを通じて、新興国を含む世界各国の投資適格格付債券を主要投資対象とし、デリバティブ取引および為替予約取引等を活用することで、ユーロの短期金利水準を上回る収益の獲得を目指す運用を行いません。なお、投資適格格付未満の債券等に投資する場合があります。
投 資 対 象	新興国を含む世界各国の投資適格格付債券
管 理 会 社	ブルーベイ・ファンズ・マネージメント・カンパニー・エス・エイ
投 資 顧 問 会 社	ブルーベイ・アセット・マネージメント・エルエルピー
管 理 事 務 代 行 会 社 保 管 受 託 銀 行	ブラウン・ブラザーズ・ハリマン・(ルクセンブルグ)・エス・シー・エー

\*作成時点において、入手可能な直前計算期間の年次報告書をもとに作成いたしております。

2021年6月30日に終了した年度／期間の連結損益計算書および純資産変動計算書

	ユーロ		ユーロ
<b>収益</b>		<b>当期末実現評価損益:</b>	
投資有価証券に係る受取利息 (源泉徴収税額控除後)	33,623,748	- 投資有価証券	(8,957,381)
スワップ契約に係る受取利息	429,799	- 外国為替先渡契約	(15,647,132)
その他収益	108,597	- 先物契約	(8,953,621)
		- スワップ契約	11,964,107
		- オプション	2,984,215
<b>収益合計</b>	<b>34,162,144</b>	- 外国為替取引	4,476,746
<b>費用</b>		<b>当期損益</b>	<b>112,516,337</b>
運用報酬	10,359,520	<b>資本取引</b>	
成功報酬	3,725,777	受益証券の申込み	248,363,559
年次税	294,447	受益証券の買戻し	(945,334,138)
取締役報酬	7,081	分配金	(28,748,038)
管理報酬	578,051	分配金再投資	17,396,571
預託費用	323,275		
専門家報酬	33,639	<b>当期純資産の増減額合計</b>	<b>(595,805,709)</b>
取引費用	222,932		
スワップ契約に係る支払利息	15,509,531	期首純資産	2,042,446,778
銀行支払利息	1,136,051		
その他費用	429,824	<b>期末純資産合計</b>	<b>1,446,641,069</b>
<b>費用合計</b>	<b>32,620,128</b>		
費用(支払)／費用上限の払戻し	(596,213)		
<b>純投資収益</b>	<b>945,803</b>		
<b>当期実現純評価損益:</b>			
- 投資有価証券	81,254,486		
- 外国為替先渡契約	29,699,598		
- 先物契約	35,992,107		
- スワップ契約	(12,455,399)		
- オプション	(3,080,881)		
- 外国為替取引	(5,706,311)		
<b>純投資収益および 当期実現純評価損益</b>	<b>126,649,403</b>		

## 投資有価証券およびその他純資産明細表(2021年6月30日現在)

銘柄	利率	満期日	通貨	額面 (千)	市場価格 (ユーロ)	純資産に 占める割合 (%)
<b>公的市場に上場している譲渡可能証券</b>						
<b>債券</b>						
<b>ベルギー</b>						
Anheuser-Busch InBev SA/NV	3.70%	02/04/40	EUR	4,920	6,695,606	0.46
<b>中国</b>						
China Government International Bond	0.63%	25/11/35	EUR	6,285	6,165,731	0.43
<b>フランス</b>						
Atos SE	0.75%	07/05/22	EUR	19,200	19,345,641	1.34
Electricite de France SA	2.00%	09/12/49	EUR	6,000	6,476,208	0.45
Electricite de France SA, VRB	3.38%	31/12/49†	EUR	9,000	9,421,345	0.65
Electricite de France SA, VRB	5.00%	31/12/49†	EUR	10,400	11,702,465	0.81
Electricite de France SA, VRB	5.38%	31/12/49†	EUR	5,200	5,848,146	0.40
Iliad SA	0.75%	11/02/24	EUR	14,100	14,091,014	0.97
Veolia Environnement SA, VRB	2.50%	31/12/49†	EUR	11,300	11,390,711	0.79
					<u>78,275,530</u>	<u>5.41</u>
<b>ドイツ</b>						
Bundesrepublik Deutschland Bundesanleihe	0.25%	15/02/29	EUR	4,454	4,681,668	0.32
Bundesrepublik Deutschland Bundesanleihe	0.00%	15/08/29	EUR	4,749	4,891,783	0.34
Bundesrepublik Deutschland Bundesanleihe	0.00%	15/08/30	EUR	322,410	331,253,706	22.90
Bundesrepublik Deutschland Bundesanleihe	4.25%	04/07/39	EUR	1,650	2,907,944	0.20
Bundesrepublik Deutschland Bundesanleihe	1.25%	15/08/48	EUR	5,950	7,510,447	0.52
Commerzbank AG, VRB	6.13%	31/12/49†	EUR	6,600	7,291,606	0.51
Commerzbank AG, VRB	6.50%	31/12/49†	EUR	4,200	4,952,608	0.34
Deutsche Bank AG, VRB	1.00%	19/11/25	EUR	11,800	12,050,869	0.83
Deutsche Bank AG, VRB	1.75%	19/11/30	EUR	12,600	13,326,466	0.92
Deutsche Bank AG, VRB	5.63%	19/05/31	EUR	6,800	8,060,413	0.56
Deutsche Bank AG, VRB	4.63%	31/12/49†	EUR	6,000	6,250,937	0.43
Deutsche Bundesrepublik Inflation Linked Bond	0.10%	15/04/26	EUR	41,852	45,806,672	3.17
Volkswagen Leasing GmbH	0.00%	19/07/24	EUR	11,700	11,695,764	0.81
					<u>460,680,883</u>	<u>31.85</u>
<b>アイスランド</b>						
Iceland Government International Bond	0.10%	20/06/24	EUR	5,801	5,831,404	0.40
<b>アイルランド</b>						
AerCap Ireland Capital DAC /AerCap Global Aviation Trust	4.63%	15/10/27	USD	6,163	5,810,794	0.40
Cyrusone Europe Finance DAC	1.13%	26/05/28	EUR	3,900	3,879,917	0.27
					<u>9,690,711</u>	<u>0.67</u>
<b>イタリア</b>						
Autostrade per l'Italia SpA	2.00%	04/12/28	EUR	10,784	11,255,464	0.77
Autostrade per l'Italia SpA	2.00%	15/01/30	EUR	8,500	8,806,105	0.61
Intesa Sanpaolo SpA, VRB	5.88%	31/12/49†	EUR	4,180	4,755,650	0.33
Italy Buoni Poliennali Del Tesoro 144A	2.15%	01/03/72	EUR	6,500	6,356,415	0.44

銘柄	利率	満期日	通貨	額面 (千)	市場価格 (ユーロ)	純資産に 占める割合 (%)
UniCredit SpA, VRB	7.50%	31/12/49†	EUR	18,356	21,831,125	1.51
					<u>53,004,759</u>	<u>3.66</u>
<b>日本</b>						
Nissan Motor Co Ltd	3.20%	17/09/28	EUR	6,859	7,774,934	0.54
Rakuten Group Inc, VRB	4.25%	31/12/49†	EUR	8,300	8,562,080	0.59
Takeda Pharmaceutical Co Ltd	2.00%	09/07/40	EUR	6,723	7,242,682	0.50
					<u>23,579,696</u>	<u>1.63</u>
<b>ルクセンブルグ</b>						
Medtronic Global Holdings SCA	0.00%	15/03/23	EUR	14,780	14,869,443	1.03
Traton Finance Luxembourg SA	0.13%	24/03/25	EUR	15,800	15,842,960	1.09
Traton Finance Luxembourg SA	1.25%	24/03/33	EUR	6,100	6,194,196	0.43
					<u>36,906,599</u>	<u>2.55</u>
<b>メキシコ</b>						
Mexico Government International Bond	4.00%	15/03/15^	EUR	41,765	45,140,587	3.12
<b>オランダ</b>						
Abertis Infraestructuras Finance BV, VRB	3.25%	31/12/49†	EUR	7,200	7,462,158	0.51
Digital Dutch Finco BV	0.13%	15/10/22	EUR	7,449	7,480,391	0.52
Repsol International Finance BV, VRB	3.75%	31/12/49†	EUR	4,750	5,094,009	0.35
Repsol International Finance BV, VRB	4.25%	31/12/49†	EUR	2,950	3,252,300	0.22
Stellantis NV	1.25%	20/06/33	EUR	7,620	7,529,032	0.52
Upjohn Finance BV	0.82%	23/06/22	EUR	18,660	18,843,769	1.30
Upjohn Finance BV	1.91%	23/06/32	EUR	7,835	8,344,216	0.58
Wintershall Dea Finance 2 BV, VRB	2.50%	31/12/49†	EUR	6,900	6,892,896	0.48
Wintershall Dea Finance 2 BV, VRB	3.00%	31/12/49†	EUR	8,000	7,914,327	0.55
Wintershall Dea Finance BV	1.82%	25/09/31	EUR	6,700	6,953,301	0.48
					<u>79,766,399</u>	<u>5.51</u>
<b>ルーマニア</b>						
Romanian Government International Bond	2.63%	02/12/40	EUR	22,434	22,295,715	1.54
Romanian Government International Bond	2.75%	14/04/41	EUR	3,313	3,292,778	0.23
Romanian Government International Bond	3.38%	28/01/50	EUR	3,001	3,202,907	0.22
					<u>28,791,400</u>	<u>1.99</u>
<b>南アフリカ</b>						
Republic of South Africa Government Bond	8.50%	31/01/37	ZAR	184,653	9,341,622	0.65
<b>スペイン</b>						
Banco de Sabadell SA, VRB	5.75%	31/12/49†	EUR	9,400	9,952,835	0.69
Banco Santander SA, VRB	4.38%	31/12/49†	EUR	6,600	6,830,794	0.47
CaixaBank SA, VRB	5.88%	31/12/49†	EUR	5,600	6,423,686	0.45
FCC Servicios Medio Ambiente Holding SAU	0.82%	04/12/23	EUR	14,837	15,091,588	1.04
					<u>38,298,903</u>	<u>2.65</u>
<b>国際機関</b>						
European Union	0.00%	04/07/31	EUR	12,891	12,859,732	0.89



銘柄	利率	満期日	通貨	額面 (千)	市場価格 (ユーロ)	純資産に 占める割合 (%)
<b>スウェーデン</b>						
Samhallsbyggnadsbolaget i Norden AB, VRB	2.88%	31/12/49†	EUR	11,241	<u>11,163,510</u>	<u>0.77</u>
<b>スイス</b>						
Credit Suisse Group AG, VRB	6.38%	31/12/49†	USD	2,440	2,292,425	0.16
Credit Suisse Group AG 144A, VRB	6.38%	31/12/49†	USD	9,230	<u>8,671,756</u>	<u>0.60</u>
					<u>10,964,181</u>	<u>0.76</u>
<b>イギリス</b>						
Barclays Plc, VRB	6.38%	31/12/49†	GBP	8,908	11,635,868	0.80
BP Capital Markets Plc, VRB	3.63%	31/12/49†	EUR	8,710	9,488,006	0.66
Nationwide Building Society, VRB	5.75%	31/12/49†	GBP	3,122	4,096,232	0.28
Natwest Group Plc, VRB	5.13%	31/12/49†	GBP	4,620	5,807,164	0.40
Vodafone Group Plc, VRB	3.00%	27/08/80	EUR	8,240	<u>8,485,093</u>	<u>0.59</u>
					<u>39,512,363</u>	<u>2.73</u>
<b>アメリカ</b>						
Altria Group Inc	5.95%	14/02/49	USD	12,336	13,369,836	0.92
AT&T Inc	2.60%	19/05/38	EUR	5,963	6,845,525	0.47
CyrusOne LP / CyrusOne Finance Corp	1.45%	22/01/27	EUR	11,439	11,670,544	0.81
DAE Funding LLC	1.55%	01/08/24	USD	13,390	11,257,130	0.78
Fidelity National Information Services Inc	0.13%	03/12/22	EUR	14,200	14,271,615	0.99
Goldman Sachs Group Inc, VRB	0.01%	30/04/24	EUR	20,500	20,515,688	1.42
Oracle Corp	3.65%	25/03/41	USD	9,710	8,667,774	0.60
Oracle Corp	3.95%	25/03/51	USD	10,110	9,286,800	0.64
Verizon Communications Inc	3.70%	22/03/61	USD	5,465	<u>4,934,891</u>	<u>0.34</u>
					<u>100,819,803</u>	<u>6.97</u>
<b>債券合計</b>					<b><u>1,057,489,419</u></b>	<b><u>73.10</u></b>
<b>公的市場に上場している譲渡可能証券合計</b>					<b><u>1,057,489,419</u></b>	<b><u>73.10</u></b>
<b>他の規制市場で取引されている譲渡可能証券 債券</b>						
<b>オーストラリア</b>						
Scentre Group Trust 2 144A, VRB	5.13%	24/09/80	USD	4,364	<u>3,930,251</u>	<u>0.27</u>
<b>ケイマン諸島</b>						
Avolon Holdings Funding Ltd 144A	2.13%	21/02/26	USD	18,600	15,558,670	1.08
Avolon Holdings Funding Ltd 144A	4.25%	15/04/26	USD	9,479	8,671,344	0.60
Avolon Holdings Funding Ltd 144A	2.75%	21/02/28	USD	5,630	<u>4,696,224</u>	<u>0.32</u>
					<u>28,926,238</u>	<u>2.00</u>
<b>イタリア</b>						
Intesa Sanpaolo SpA, VRB	7.75%	31/12/49†	EUR	2,450	3,002,441	0.21
Italy Buoni Poliennali Del Tesoro 144A	3.85%	01/09/49	EUR	3,500	5,099,290	0.35
Italy Buoni Poliennali Del Tesoro 144A	2.80%	01/03/67	EUR	1,293	1,529,516	0.11
UniCredit SpA 144A	6.57%	14/01/22	USD	22,310	<u>19,395,564</u>	<u>1.34</u>
					<u>29,026,811</u>	<u>2.01</u>

銘柄	利率	満期日	通貨	額面 (千)	市場価格 (ユーロ)	純資産に 占める割合 (%)
<b>日本</b>						
Nissan Motor Co Ltd 144A	4.35%	17/09/27	USD	9,019	8,361,374	0.58
Nissan Motor Co Ltd 144A	4.81%	17/09/30	USD	27,310	26,028,784	1.80
					<u>34,390,158</u>	<u>2.38</u>
<b>オランダ</b>						
JAB Holdings BV	2.25%	19/12/39	EUR	8,600	9,053,611	0.62
<b>スイス</b>						
Credit Suisse Group AG 144A, VRB	3.09%	14/05/32	USD	6,610	5,738,854	0.40
<b>アメリカ</b>						
Ally Financial Inc, VRB	4.70%	31/12/49†	USD	6,270	5,479,179	0.38
Ally Financial Inc, VRB	4.70%	31/12/49†	USD	6,510	5,584,909	0.39
AT&T Inc 144A	3.65%	15/09/59	USD	10,918	9,286,433	0.64
Broadcom Inc 144A	3.50%	15/02/41	USD	6,438	5,560,269	0.38
Charter Communications Operating LLC / Charter Communications Operating Capital	3.50%	01/06/41	USD	7,950	6,715,585	0.46
Charter Communications Operating LLC / Charter Communications Operating Capital	4.80%	01/03/50	USD	4,850	4,688,969	0.32
Charter Communications Operating LLC / Charter Communications Operating Capital	3.85%	01/04/61	USD	6,440	5,323,232	0.37
Charter Communications Operating LLC / Charter Communications Operating Capital	4.40%	01/12/61	USD	10,380	9,371,384	0.65
					<u>52,009,960</u>	<u>3.59</u>
<b>債券合計</b>					<b><u>163,075,883</u></b>	<b><u>11.27</u></b>
<b>他の規制市場で取引されている譲渡可能証券合計</b>					<b><u>163,075,883</u></b>	<b><u>11.27</u></b>
<b>その他の有価証券</b>						
<b>債券</b>						
<b>ドイツ</b>						
Volkswagen Leasing GmbH	0.00%	12/07/23	EUR	16,200	16,224,348	1.12
<b>日本</b>						
Rakuten Group Inc	5.13%	31/12/49†	USD	3,950	3,459,757	0.24
Rakuten Group Inc	6.25%	31/12/49†	USD	6,020	5,506,341	0.38
					<u>8,966,098</u>	<u>0.62</u>
<b>債券合計</b>					<b><u>25,190,446</u></b>	<b><u>1.74</u></b>
<b>その他の有価証券合計</b>					<b><u>25,190,446</u></b>	<b><u>1.74</u></b>
<b>投資有価証券合計</b> (取得原価 EUR 1,221,331,993)					<b>1,245,755,748</b>	<b>86.11</b>
<b>その他の資産(負債控除後)</b>					<b>200,885,321</b>	<b>13.89</b>
<b>純資産合計</b>					<b><u>1,446,641,069</u></b>	<b><u>100.00</u></b>

用語

VRB:変動金利債

† 無期限

^ 満期日は2115年3月15日

## ◎デリバティブ取引への投資

## ●外国為替先渡契約

## 外国為替先渡契約

購入通貨	購入通貨金額	売却通貨	売却通貨金額	満期日	未実現評価損益 (ユーロ)
USD	36,180,000	THB	(1,130,137,800)	18/08/21	778,989
CNY	207,472,965	EUR	(26,402,434)	18/08/21	563,705
MXN	374,357,332	USD	(18,190,000)	18/08/21	422,268
USD	84,895,021	GBP	(61,093,344)	18/08/21	411,118
USD	35,600,612	PHP	(1,723,069,642)	18/08/21	384,311
MXN	302,000,000	EUR	(12,334,830)	18/08/21	367,558
USD	61,400,000	EUR	(51,417,436)	18/08/21	306,862
NOK	308,447,640	EUR	(30,000,000)	18/08/21	202,993
USD	36,330,000	CLP	(26,375,252,206)	18/08/21	127,276
CLP	11,222,828,268	USD	(15,262,098)	18/08/21	111,408
HUF	7,942,089,164	EUR	(22,480,000)	18/08/21	107,930
USD	18,180,000	ZAR	(259,650,547)	18/08/21	88,736
EUR	4,845,430	AUD	(7,530,000)	18/08/21	82,116
EUR	7,480,000	CHF	(8,151,741)	18/08/21	41,404
USD	19,580,000	MXN	(391,361,124)	18/08/21	33,494
EUR	7,470,000	HUF	(2,615,881,950)	18/08/21	30,225
USD	17,180,000	KRW	(19,389,364,914)	18/08/21	19,669
EUR	3,579,181	JPY	(469,800,000)	18/08/21	11,969
<b>未実現評価益合計</b>					<b>4,092,031</b>
EUR	424,029,718	USD	(510,892,283)	18/08/21	(6,353,743)
GBP	58,094,366	USD	(82,200,000)	18/08/21	(1,631,263)
ZAR	639,393,876	USD	(46,262,790)	18/08/21	(1,477,278)
THB	1,963,015,881	USD	(62,832,359)	18/08/21	(1,343,619)
USD	25,933,519	ZAR	(380,355,405)	18/08/21	(457,930)
EUR	11,727,807	MXN	(288,260,000)	18/08/21	(396,665)
USD	32,466,318	CNY	(212,501,794)	18/08/21	(269,634)
EUR	8,656,979	ZAR	(151,758,000)	18/08/21	(242,382)
EUR	56,499,603	GBP	(48,715,375)	18/08/21	(199,585)
KRW	59,617,131,304	USD	(52,928,791)	18/08/21	(148,820)
EUR	30,048,000	CHF	(33,058,058)	18/08/21	(118,013)
PHP	1,717,181,076	USD	(35,130,000)	18/08/21	(89,039)
GBP	25,620,682	EUR	(29,900,000)	18/08/21	(80,423)
USD	2,661,145	RUB	(202,005,755)	18/08/21	(72,162)
JPY	490,847,348	USD	(4,498,367)	18/08/21	(62,467)
USD	25,980,000	THB	(834,519,352)	18/08/21	(44,906)
CLP	1,826,931,632	USD	(2,507,902)	18/08/21	(1,602)
<b>未実現評価損合計</b>					<b>(12,989,531)</b>

## ヘッジ付き投資証券クラス外国為替先渡契約

購入通貨	購入通貨金額	売却通貨	売却通貨金額	投資証券クラス	満期日	未実現評価損益 (ユーロ)
JPY	27,133,763,130	EUR	(205,167,647)	S - JPY	26/07/21	916,578
SGD	188,709,715	EUR	(117,601,719)	I - SGD (Perf)	26/07/21	712,175
CAD	342,149,746	EUR	(232,626,375)	Y - CAD (ACDiv)	26/07/21	245,149
USD	28,099,882	EUR	(23,477,021)	S - USD	26/07/21	205,901
USD	19,983,189	EUR	(16,695,689)	I - USD	26/07/21	146,386
USD	8,462,830	EUR	(7,070,570)	R - USD	26/07/21	62,006
GBP	22,622,943	EUR	(26,303,746)	I - GBP	26/07/21	38,053
USD	4,793,775	EUR	(4,005,128)	B - USD	26/07/21	35,123
CAD	32,170,005	EUR	(21,872,273)	I - CAD (ACDiv)	26/07/21	23,047
GBP	12,326,011	EUR	(14,331,481)	C - GBP	26/07/21	20,732
USD	2,052,182	EUR	(1,714,568)	C - USD	26/07/21	15,036
CAD	10,887,278	EUR	(7,402,222)	Y - CAD	26/07/21	7,800
USD	524,517	EUR	(438,227)	I - USD (AIDiv)	26/07/21	3,843
USD	533,932	EUR	(446,468)	C - USD (AIDiv)	26/07/21	3,536
GBP	1,986,249	EUR	(2,309,416)	X - GBP	26/07/21	3,341
USD	260,012	EUR	(217,236)	R - USD (AIDiv)	26/07/21	1,906
USD	385,200	EUR	(322,799)	M - USD	26/07/21	1,852
GBP	689,698	EUR	(801,914)	D - GBP (QIDiv)	26/07/21	1,159
GBP	508,781	EUR	(591,561)	C - GBP (AIDiv)	26/07/21	856
GBP	210,918	EUR	(245,235)	B - GBP	26/07/21	355
USD	37,602	EUR	(31,416)	X - USD	26/07/21	276
EUR	8	CHF	(8)	B - CHF	26/07/21	0
EUR	10	NOK	(99)	I - NOK	26/07/21	0
<b>未実現評価益合計</b>						<b>2,445,110</b>
NOK	689,337,249	EUR	(68,086,148)	I - NOK	26/07/21	(562,533)
CHF	3,310,507	EUR	(3,023,610)	I - CHF	26/07/21	(3,151)
EUR	209,553	USD	(250,066)	C - USD	26/07/21	(1,205)
EUR	81,006	USD	(96,666)	R - USD	26/07/21	(465)
CHF	195,368	EUR	(178,433)	B - CHF	26/07/21	(182)
CHF	193,478	EUR	(176,707)	R - CHF	26/07/21	(181)
EUR	38,563	JPY	(5,100,011)	S - JPY	26/07/21	(172)
EUR	144,449	GBP	(124,109)	D - GBP (QIDiv)	26/07/21	(62)
JPY	9,030,000	EUR	(68,620)	S - JPY	26/07/21	(36)
<b>未実現評価損合計</b>						<b>(567,987)</b>

●先物契約

契約数	銘柄	満期日	通貨	コミットメント* (ユーロ)	未実現損益 (ユーロ)
149	US Long Bond (CBT) September Futures	21 21/09/21	USD	18,279,089	271,234
(230)	US 2YR Note (CBT) September Futures	21 30/09/21	USD	40,627,042	63,382
52	US 10YR Note (CBT) September Futures	21 21/09/21	USD	4,869,245	41,388
(89)	Euro-Schatz September Futures	21 08/09/21	EUR	9,017,569	1,335
<b>未実現利益合計</b>					<b>377,339</b>
(728)	US Ultra Bond (CBT) September Futures	21 21/09/21	USD	72,629,648	(5,752,864)
(3,249)	US 10YR Ultra September Futures	21 21/09/21	USD	265,792,871	(5,409,091)
(2,625)	Euro-Bund September Futures	21 08/09/21	EUR	269,424,750	(2,058,498)
(430)	Euro-Buxl 30Y Bond September Futures	21 08/09/21	EUR	67,071,830	(1,337,300)
(676)	Canadian 10YR Bond September Futures	21 21/09/21	CAD	45,703,770	(375,171)
(1,952)	Euro-Bobl September Futures	21 08/09/21	EUR	200,700,736	(189,084)
(110)	Long Gilt September Futures	21 28/09/21	GBP	17,497,703	(150,563)
(502)	US 5YR Note (CBT) September Futures	21 30/09/21	USD	41,566,782	(62,835)
(18)	Euro-Btp September Futures	21 08/09/21	EUR	1,905,138	(17,460)
<b>未実現損失合計</b>					<b>(15,352,866)</b>

●金利スワップ契約

通貨	額面* (千)	満期日	サブファンドが 受け取る金利	固定金利 (%)	変動金利指標	未実現評価損益 (ユーロ)
CAD	46,404	18/08/31	固定	2.03	CDOR CAD 3 MONTH	485,324
CAD	45,064	18/08/31	固定	2.03	CDOR CAD 3 MONTH	462,677
ZAR	795,100	18/08/23	変動	4.54	JIBAR 3 MONTH	279,222
EUR	4,751	10/06/71	変動	0.34	EURIBOR 6 MONTH	59,897
EUR	4,751	10/06/71	変動	0.34	EURIBOR 6 MONTH	59,897
<b>未実現評価益合計</b>						<b>1,347,017</b>
EUR	4,459	10/06/71	変動	0.43	EURIBOR 6 MONTH	(126,144)
EUR	4,840	10/06/71	変動	0.42	EURIBOR 6 MONTH	(118,950)
CAD	632	18/08/31	固定	2.01	CDOR CAD 3 MONTH	(2,948)
<b>未実現評価損合計</b>						<b>(248,042)</b>

## ●クレジット・デフォルト・スワップ契約

プロテクション・ ポジション	銘柄	利率 (%)	満期日	通貨	額面*	未実現評価損益 (ユーロ)
<b>フランス</b>						
買い	Valeo	1.00	20/06/26	EUR	8,260,000	119,310
<b>イタリア</b>						
売り	Enel SpA	1.00	20/06/26	EUR	14,115,000	320,183
<b>メキシコ</b>						
売り	Mexico Government International Bond	1.00	20/12/25	USD	7,101,000	43,958
売り	Mexico Government International Bond	1.00	20/12/25	USD	6,119,000	37,879
売り	Mexico Government International Bond	1.00	20/12/25	USD	3,060,000	18,942
売り	Mexico Government International Bond	1.00	20/12/25	USD	2,826,000	17,494
売り	Mexico Government International Bond	1.00	20/12/25	USD	2,738,000	16,949
売り	Mexico Government International Bond	1.00	20/12/25	USD	2,407,000	14,900
売り	Mexico Government International Bond	1.00	20/12/25	USD	2,190,000	13,557
						163,679
<b>未実現評価益合計</b>						<b>603,172</b>
<b>カナダ</b>						
買い	Teck Resources Ltd	5.00	20/06/26	USD	12,882,000	(1,907,364)
<b>ドイツ</b>						
買い	Daimler AG	1.00	20/06/26	EUR	27,080,000	(667,245)
<b>イタリア</b>						
買い	Eni SpA	1.00	20/06/26	EUR	14,115,000	(305,626)
<b>ジャージー</b>						
買い	Glencore Finance Europe Ltd	5.00	20/06/26	EUR	18,250,000	(3,413,182)
<b>メキシコ</b>						
買い	Mexico Government International Bond	1.00	20/12/25	USD	11,143,000	(68,979)
買い	Mexico Government International Bond	1.00	20/12/25	USD	15,298,000	(94,700)
						(163,679)
<b>オランダ</b>						
買い	BMW Finance NV	1.00	20/06/26	EUR	36,126,000	(1,083,481)
<b>ロシア</b>						
買い	Russian Foreign Bond - Eurobond	1.00	20/06/26	USD	3,347,000	(23,041)
買い	Russian Foreign Bond - Eurobond	1.00	20/06/26	USD	20,216,000	(139,168)
						(162,209)
<b>アメリカ</b>						
買い	Arrow Electronics Inc	1.00	20/06/26	USD	13,295,000	(248,360)
買い	Avnet Inc	1.00	20/06/26	USD	10,976,000	(85,038)
買い	Eastman Chemical Co	1.00	20/06/26	USD	3,541,000	(74,205)

プロテクション・ ポジション	銘柄	利率 (%)	満期日	通貨	額面*	未実現評価損益 (ユーロ)
買い	Eastman Chemical Co	1.00	20/06/26	USD	22,959,000	(481,127)
買い	Quest Diagnostics Inc	1.00	20/06/26	USD	6,282,000	(158,864)
買い	Quest Diagnostics Inc	1.00	20/06/26	USD	6,353,000	(160,660)
買い	Quest Diagnostics Inc	1.00	20/06/26	USD	6,353,000	(160,660)
買い	Quest Diagnostics Inc	1.00	20/06/26	USD	7,006,000	(177,174)
買い	Quest Diagnostics Inc	1.00	20/06/26	USD	7,006,000	(177,174)
買い	Whirlpool Corp	1.00	20/06/26	USD	25,198,000	(296,330)
						(2,019,592)
<b>未実現評価損合計</b>						<b>(9,722,378)</b>

### ●クレジット・デフォルト・インデックス・スワップ契約

プロテクション・ ポジション	銘柄	利率 (%)	満期日	通貨	額面*	未実現評価損益 (ユーロ)
<b>アメリカ</b>						
買い	CDX North America Investment Grade Index	1.00	20/06/26	USD	97,945,000	(2,098,677)
買い	CDX North America Investment Grade Index	1.00	20/06/26	USD	269,293,000	(5,770,169)
買い	iTraxx Europe Index	1.00	20/06/26	EUR	267,775,000	(7,113,550)
買い	iTraxx Europe Senior Financial Index	1.00	20/06/26	EUR	260,400,000	(5,891,073)
						(20,873,469)
<b>未実現評価損合計</b>						<b>(20,873,469)</b>

\* 潜在的なエクスポージャーに相当。

# 野村マネー マザーファンド

## 運用報告書

第19期（決算日2021年8月19日）

作成対象期間（2020年8月20日～2021年8月19日）

### 受益者のみなさまへ

平素は格別のご愛顧を賜り、厚く御礼申し上げます。  
当作成対象期間の運用状況等についてご報告申し上げます。  
今後とも一層のお引立てを賜りますよう、お願い申し上げます。

●当ファンドの仕組みは次の通りです。

運用方針	本邦通貨表示の公社債等に投資を行い、安定した収益と流動性の確保を図ることを目的として運用を行います。
主な投資対象	本邦通貨表示の短期有価証券を主要投資対象とします。
主な投資制限	株式への投資は行いません。

**野村アセットマネジメント**

東京都江東区豊洲二丁目2番1号

<http://www.nomura-am.co.jp/>



## ○最近5期の運用実績

決算期	基準価額	騰落率		債組入比率	債券先物比率	純総資産額
		期騰	中率			
15期(2017年8月21日)	円 10,208		% △0.0	% 64.0	% —	百万円 17,754
16期(2018年8月20日)	10,206		△0.0	38.7	—	13,511
17期(2019年8月19日)	10,205		△0.0	59.3	—	8,458
18期(2020年8月19日)	10,203		△0.0	68.2	—	3,175
19期(2021年8月19日)	10,200		△0.0	60.1	—	9,159

\*債券先物比率は買い建て比率－売り建て比率。

\*当ファンドでは、値動きを表す適切な指数が存在しないため、ベンチマーク等はありません。

## ○当期中の基準価額と市況等の推移

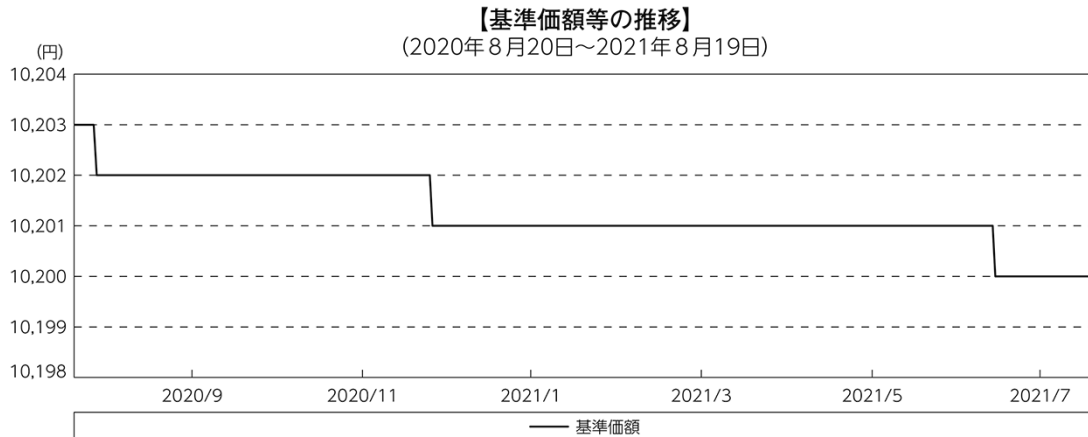
年月日	基準価額	騰落率		債組入比率	債券先物比率	債券率
		騰	落			
(期首) 2020年8月19日	円 10,203		% —	% 68.2	% —	% —
8月末	10,202		△0.0	58.9	—	—
9月末	10,202		△0.0	50.4	—	—
10月末	10,202		△0.0	56.6	—	—
11月末	10,202		△0.0	28.3	—	—
12月末	10,201		△0.0	48.3	—	—
2021年1月末	10,201		△0.0	58.0	—	—
2月末	10,201		△0.0	56.6	—	—
3月末	10,201		△0.0	53.8	—	—
4月末	10,201		△0.0	59.8	—	—
5月末	10,201		△0.0	58.1	—	—
6月末	10,201		△0.0	57.9	—	—
7月末	10,200		△0.0	55.9	—	—
(期末) 2021年8月19日	10,200		△0.0	60.1	—	—

\*騰落率は期首比です。

\*債券先物比率は買い建て比率－売り建て比率。

## ◎運用経過

### ○期中の基準価額等の推移



### ○基準価額の主な変動要因

投資している短期有価証券やコール・ローンなどのマイナス金利環境を要因とする支払利息等。

### ○投資環境

国内経済は、新型コロナウイルス感染症の影響により依然として厳しい状況にある中で、持ち直しの動きが続いているものの、一部消費や雇用・所得環境に弱さが見られました。このような中、日本銀行は「長短金利操作付き量的・質的金融緩和」を継続し、2021年3月には、金融緩和の点検結果とその対応を公表しました。

TDB（国庫短期証券）3ヵ月物の利回りは、期を通して-0.1%前後で推移しました。また、無担保コール翌日物金利は-0.01～-0.07%程度で推移しました。

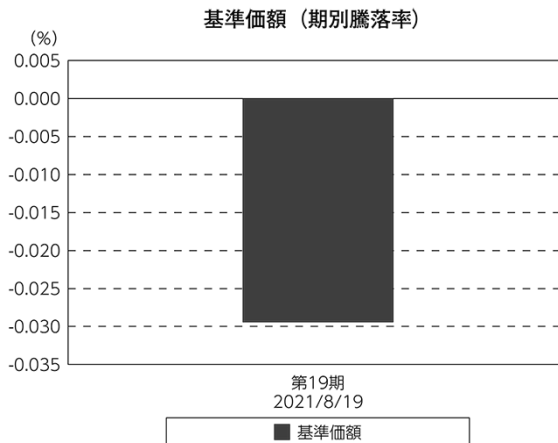
## ○当ファンドのポートフォリオ

残存1年以内の公社債やコマーシャル・ペーパー等の短期有価証券への投資を行ない、あわせてコール・ローン等で運用を行なうことで流動性の確保を図りました。

## ○当ファンドのベンチマークとの差異

当ファンドでは、値動きを表す適切な指数が存在しないため、ベンチマーク等はありません。

グラフは、期中の当ファンドの期別基準価額騰落率です。



## ◎今後の運用方針

残存1年以内の公社債やコマーシャル・ペーパー等の短期有価証券への投資を行ない、あわせてコール・ローン等で運用を行なうことで流動性の確保を図って運用いたします。

日本銀行によるマイナス金利政策のもと、主要な投資対象となる公社債の利回りや余資運用の際のコール・ローンの金利もマイナスとなる中、マイナス利回りの資産への投資等を通じて、基準価額が下落することが想定されますのでご注意ください。

引き続きご愛顧賜りますよう、よろしくお願い申し上げます。

## ○1万口当たりの費用明細

(2020年8月20日～2021年8月19日)

該当事項はございません。

## ○売買及び取引の状況

(2020年8月20日～2021年8月19日)

## 公社債

		買付額	売付額
国内	地方債証券	千円 2,933,243	千円 — (2,410,000)
	特殊債券	7,744,464	— (6,142,000)
	社債券 (投資法人債券を含む)	4,656,400	— (3,416,400)

\*金額は受け渡し代金。(経過利子分は含まれておりません。)

\*単位未満は切り捨て。

\* ( ) 内は償還等による増減分です。

\*社債券 (投資法人債券を含む) には新株予約権付社債 (転換社債) は含まれておりません。

## その他有価証券

		買付額	売付額
国内	コマーシャル・ペーパー	千円 200,000	千円 — (200,000)

\*金額は受け渡し代金。

\*単位未満は切り捨て。

\* ( ) 内は償還等による増減分です。

## ○利害関係人との取引状況等

(2020年8月20日～2021年8月19日)

## 利害関係人との取引状況

区 分	買付額等 A	うち利害関係人 との取引状況B		売付額等 C	うち利害関係人 との取引状況D	
			$\frac{B}{A}$			$\frac{D}{C}$
公社債	百万円 15,334	百万円 130	% 0.8	百万円 -	百万円 -	% -

利害関係人とは、投資信託及び投資法人に関する法律第11条第1項に規定される利害関係人であり、当ファンドに係る利害関係人とは野村證券株式会社です。

## ○組入資産の明細

(2021年8月19日現在)

## 国内公社債

## (A) 国内(邦貨建)公社債 種類別開示

区 分	当 期 末							
	額 面 金 額	評 価 額	組 入 比 率	うちB B格以下 組 入 比 率	残存期間別組入比率			
					5年以上	2年以上	2年未満	
	千円	千円	%	%	%	%	%	
地方債証券	1,300,000 (1,300,000)	1,302,420 (1,302,420)	14.2 (14.2)	- (-)	- (-)	- (-)	14.2 (14.2)	
特殊債券 (除く金融債)	1,167,000 (1,167,000)	1,168,119 (1,168,119)	12.8 (12.8)	- (-)	- (-)	- (-)	12.8 (12.8)	
金融債券	1,230,000 (1,230,000)	1,230,089 (1,230,089)	13.4 (13.4)	- (-)	- (-)	- (-)	13.4 (13.4)	
普通社債券 (含む投資法人債券)	1,800,000 (1,800,000)	1,801,060 (1,801,060)	19.7 (19.7)	- (-)	- (-)	- (-)	19.7 (19.7)	
合 計	5,497,000 (5,497,000)	5,501,690 (5,501,690)	60.1 (60.1)	- (-)	- (-)	- (-)	60.1 (60.1)	

\* ( )内は非上場債で内書きです。

\* 組入比率は、純資産総額に対する評価額の割合。

\* 金額の単位未満は切り捨て。

\* 評価については金融商品取引業者、価格情報会社等よりデータを入手しています。

\* 残存期間が1年以内の公社債は原則として償却原価法により評価しています。

## (B) 国内(邦貨建)公社債 銘柄別開示

銘柄	利 率	当 期		末
		額 面 金 額	評 価 額	償 還 年 月 日
<b>地方債証券</b>	%	千円	千円	
東京都 公募第702回	1.04	100,000	100,353	2021/12/20
大阪府 公募第354回	1.03	100,000	100,201	2021/10/28
共同発行市場地方債 公募第102回	1.03	500,000	500,520	2021/9/24
熊本県 公募平成23年度第2回	1.0	340,000	340,645	2021/10/28
広島市 公募平成23年度第2回	1.0	200,000	200,380	2021/10/25
広島市 公募平成23年度第5回	1.01	60,000	60,319	2022/2/25
小 計		1,300,000	1,302,420	
<b>特殊債券(除く金融債)</b>				
政保 地方公共団体金融機構債券(8年) 第2回	0.502	30,000	30,058	2021/12/24
日本高速道路保有・債務返済機構債券 政府保証債第152回	1.1	77,000	77,321	2021/12/28
首都高速道路 第19回	0.07	500,000	500,131	2021/12/20
阪神高速道路 第19回	0.02	460,000	460,073	2021/12/20
成田国際空港 第11回	1.067	100,000	100,534	2022/2/18
小 計		1,167,000	1,168,119	
<b>金融債券</b>				
商工債券 利付第802回い号	0.06	30,000	30,002	2022/3/25
しんきん中金債券 利付第321回	0.03	150,000	150,002	2021/8/27
しんきん中金債券 利付第322回	0.03	450,000	450,018	2021/9/27
商工債券 利付(3年)第223回	0.11	500,000	500,053	2021/8/27
商工債券 利付(3年)第224回	0.11	100,000	100,013	2021/9/27
小 計		1,230,000	1,230,089	
<b>普通社債券(含む投資法人債券)</b>				
中部電力 第522回	0.13	300,000	300,284	2022/4/25
関西電力 第525回	0.14	100,000	100,050	2021/12/20
クレディセゾン 第53回社債間限定同順位特約付	0.435	600,000	600,488	2021/10/22
トヨタファイナンス 第66回社債間限定同順位特約付	0.233	100,000	100,018	2021/9/17
三菱UFJリース 第43回社債間限定同順位特約付	0.06	500,000	500,088	2021/10/25
三井不動産 第44回社債間限定同順位特約付	1.173	200,000	200,129	2021/9/6
小 計		1,800,000	1,801,060	
合 計		5,497,000	5,501,690	

\*額面・評価額の単位未満は切り捨て。

## ○投資信託財産の構成

(2021年8月19日現在)

項 目	当 期		末
	評 価 額	比	率
公社債	千円 5,501,690		% 60.1
コール・ローン等、その他	3,657,462		39.9
投資信託財産総額	9,159,152		100.0

\*金額の単位未満は切り捨て。

## ○資産、負債、元本及び基準価額の状況 (2021年8月19日現在)

項目	当期末
	円
(A) 資産	9,159,152,994
コール・ローン等	3,648,709,633
公社債(評価額)	5,501,690,180
未収利息	6,302,831
前払費用	2,450,350
(B) 負債	3,052
未払利息	3,052
(C) 純資産総額(A-B)	9,159,149,942
元本	8,979,256,768
次期繰越損益金	179,893,174
(D) 受益権総口数	8,979,256,768口
1万口当たり基準価額(C/D)	10,200円

(注) 期首元本額は3,112,610,329円、期中追加設定元本額は11,088,903,882円、期中一部解約元本額は5,222,257,443円、1口当たり純資産額は1.0200円です。

## ○損益の状況 (2020年8月20日～2021年8月19日)

項目	当期
	円
(A) 配当等収益	26,935,137
受取利息	27,892,600
支払利息	△ 957,463
(B) 有価証券売買損益	△ 28,401,101
売買損	△ 28,401,101
(C) 当期損益金(A+B)	△ 1,465,964
(D) 前期繰越損益金	63,039,317
(E) 追加信託差損益金	223,303,118
(F) 解約差損益金	△ 104,983,297
(G) 計(C+D+E+F)	179,893,174
次期繰越損益金(G)	179,893,174

\* 損益の状況の中で(B)有価証券売買損益は期末の評価換えによるものを含みます。

\* 損益の状況の中で(E)追加信託差損益金とあるのは、信託の追加設定の際、追加設定をした価額から元本を差し引いた差額分をいいます。

\* 損益の状況の中で(F)解約差損益金とあるのは、中途解約の際、元本から解約価額を差し引いた差額分をいいます。

## ○当マザーファンドを投資対象とする投資信託の当期末元本額

ファンド名	当期末
	元本額
	円
野村日経225ターゲット(公社債運用移行型)Xプライス(適格機関投資家専用)	2,690,621,577
野村日経225ターゲット(公社債運用移行型)Iプライス(適格機関投資家専用)	1,997,050,289
野村日経225ターゲット(公社債運用移行型)Hプライス(適格機関投資家専用)	1,977,425,742
ノムラスマートプレミアムファンドハイブリッド50(適格機関投資家私売制限付)	1,413,674,178
ノムラスマートプレミアムファンドハイブリッド30(非課税適格機関投資家専用)	287,434,434
野村世界業種別投資シリーズ(マネーパブル・ファンド)	241,214,028
ノムラ・アジア・シリーズ(マネーパブル・ファンド)	101,692,450
野村DC運用戦略ファンド	85,180,134
野村世界高金利通貨投資	34,318,227
野村DC運用戦略ファンド(マイルド)	7,492,405
第9回 野村短期公社債ファンド	5,094,831
第2回 野村短期公社債ファンド	3,919,169
第1回 野村短期公社債ファンド	3,037,421
ネクストコア	2,282,012
第5回 野村短期公社債ファンド	1,959,729
第12回 野村短期公社債ファンド	1,901,723
第11回 野村短期公社債ファンド	1,861,757
第3回 野村短期公社債ファンド	1,371,897
第4回 野村短期公社債ファンド	1,077,981
第6回 野村短期公社債ファンド	1,077,981
野村グローバル・ハイ・イールド債券投資(円コース)毎月分配型	984,834
野村グローバル・ハイ・イールド債券投資(資源国通貨コース)毎月分配型	984,834
野村グローバル・ハイ・イールド債券投資(アジア通貨コース)毎月分配型	984,834
野村グローバル・ハイ・イールド債券投資(円コース)年2回決算型	984,834
野村グローバル・ハイ・イールド債券投資(資源国通貨コース)年2回決算型	984,834

ファンド名	当期末
	元本額
	円
野村グローバル・ハイ・イールド債券投資(アジア通貨コース)年2回決算型	984,834
野村グローバルCB投資(円コース)毎月分配型	984,543
野村グローバルCB投資(資源国通貨コース)毎月分配型	984,543
野村グローバルCB投資(アジア通貨コース)毎月分配型	984,543
野村グローバルCB投資(円コース)年2回決算型	984,543
野村グローバルCB投資(資源国通貨コース)年2回決算型	984,543
野村グローバルCB投資(アジア通貨コース)年2回決算型	984,543
野村ドイチェ・高配当インフラ関連株投資(円コース)毎月分配型	984,252
野村ドイチェ・高配当インフラ関連株投資(豪ドルコース)毎月分配型	984,252
野村ドイチェ・高配当インフラ関連株投資(ブラジルレアルコース)毎月分配型	984,252
野村ドイチェ・高配当インフラ関連株投資(円コース)年2回決算型	984,252
野村ドイチェ・高配当インフラ関連株投資(豪ドルコース)年2回決算型	984,252
野村ドイチェ・高配当インフラ関連株投資(ブラジルレアルコース)年2回決算型	984,252
野村米国ブランド株投資(資源国通貨コース)毎月分配型	983,768
野村米国ブランド株投資(アジア通貨コース)毎月分配型	983,768
野村米国ブランド株投資(円コース)年2回決算型	983,768
野村米国ブランド株投資(資源国通貨コース)年2回決算型	983,768
野村米国ブランド株投資(アジア通貨コース)年2回決算型	983,768
ノムラ・グローバルトレンド(円コース)毎月分配型	983,672
ノムラ・グローバルトレンド(資源国通貨コース)毎月分配型	983,672
ノムラ・グローバルトレンド(アジア通貨コース)毎月分配型	983,672
ノムラ・グローバルトレンド(円コース)年2回決算型	983,672
ノムラ・グローバルトレンド(資源国通貨コース)年2回決算型	983,672
ノムラ・グローバルトレンド(アジア通貨コース)年2回決算型	983,672
野村テンプレートン・トータル・リターン Aコース	983,381

ファンド名	当期末
	元本額
	円
野村テンプルトン・トータル・リターン Cコース	983,381
野村テンプルトン・トータル・リターン Dコース	983,381
野村グローバル高配当株プレミアム (円コース) 毎月分配型	983,091
野村グローバル高配当株プレミアム (通貨セレクトコース) 毎月分配型	983,091
野村グローバル高配当株プレミアム (円コース) 年2回決算型	983,091
野村グローバル高配当株プレミアム (通貨セレクトコース) 年2回決算型	983,091
野村アジアハイ・イールド債券投資 (円コース) 毎月分配型	982,898
野村アジアハイ・イールド債券投資 (通貨セレクトコース) 毎月分配型	982,898
野村アジアハイ・イールド債券投資 (アジア通貨セレクトコース) 毎月分配型	982,898
野村アジアハイ・イールド債券投資 (円コース) 年2回決算型	982,898
野村アジアハイ・イールド債券投資 (通貨セレクトコース) 年2回決算型	982,898
野村アジアハイ・イールド債券投資 (アジア通貨セレクトコース) 年2回決算型	982,898
野村豪ドル債オープン・プレミアム毎月分配型	982,801
欧州ハイ・イールド・ボンド・ファンド (欧州通貨コース)	982,609
欧州ハイ・イールド・ボンド・ファンド (円コース)	982,609
欧州ハイ・イールド・ボンド・ファンド (豪ドルコース)	982,609
野村日本ブランド株投資 (円コース) 毎月分配型	982,609
野村日本ブランド株投資 (資源国通貨コース) 毎月分配型	982,609
野村日本ブランド株投資 (アジア通貨コース) 毎月分配型	982,609
野村日本ブランド株投資 (資源国通貨コース) 年2回決算型	982,609
野村日本ブランド株投資 (アジア通貨コース) 年2回決算型	982,609
野村米国ハイ・イールド債券投資 (通貨セレクトコース) 毎月分配型	982,609
野村ドイチェ・高配当インフラ関連株投資 (通貨セレクトコース) 毎月分配型	982,608
野村新世界高金利通貨投資	982,608
野村米国ハイ・イールド債券投資 (円コース) 毎月分配型	982,608
野村米国ハイ・イールド債券投資 (豪ドルコース) 毎月分配型	982,608
野村米国ハイ・イールド債券投資 (ブラジリアルコース) 毎月分配型	982,608
野村米国ハイ・イールド債券投資 (南アフリカランドコース) 毎月分配型	982,608
野村米国ハイ・イールド債券投資 (トルコリラコース) 毎月分配型	982,608
野村米国ハイ・イールド債券投資 (豪ドルコース) 年2回決算型	982,608
野村米国ハイ・イールド債券投資 (ブラジリアルコース) 年2回決算型	982,608
野村日本ブランド株投資 (豪ドルコース) 毎月分配型	982,608
野村日本ブランド株投資 (ブラジリアルコース) 毎月分配型	982,608
野村日本ブランド株投資 (円コース) 年2回決算型	982,608
野村日本ブランド株投資 (豪ドルコース) 年2回決算型	982,608
野村日本ブランド株投資 (ブラジリアルコース) 年2回決算型	982,608
野村日本ブランド株投資 (トルコリラコース) 年2回決算型	982,608
野村新米国ハイ・イールド債券投資 (円コース) 毎月分配型	982,608
野村新米国ハイ・イールド債券投資 (豪ドルコース) 毎月分配型	982,608
野村新米国ハイ・イールド債券投資 (ブラジリアルコース) 毎月分配型	982,608
野村新米国ハイ・イールド債券投資 (南アフリカランドコース) 毎月分配型	982,608
野村新米国ハイ・イールド債券投資 (トルコリラコース) 年2回決算型	982,608
野村新米国ハイ・イールド債券投資 (ブラジリアルコース) 年2回決算型	982,608
野村新エマージング債券投資 (円コース) 毎月分配型	982,608
野村新エマージング債券投資 (ブラジリアルコース) 毎月分配型	982,608
野村新エマージング債券投資 (インドネシアルピアコース) 毎月分配型	982,608
野村新エマージング債券投資 (円コース) 年2回決算型	982,608
野村新エマージング債券投資 (ブラジリアルコース) 年2回決算型	982,608
野村新エマージング債券投資 (中国元コース) 年2回決算型	982,608
野村アジアCB投資 (毎月分配型)	982,608
野村PIMCO新興国インフラ関連債券投資 (アジア通貨コース) 毎月分配型	982,608
野村グローバルREITプレミアム (円コース) 毎月分配型	982,608
野村グローバルREITプレミアム (通貨セレクトコース) 毎月分配型	982,608
野村グローバルREITプレミアム (円コース) 年2回決算型	982,608
野村グローバルREITプレミアム (通貨セレクトコース) 年2回決算型	982,608
野村日本ブランド株投資 (トルコリラコース) 毎月分配型	982,607
野村新エマージング債券投資 (豪ドルコース) 毎月分配型	982,607
野村新エマージング債券投資 (中国元コース) 毎月分配型	982,607

ファンド名	当期末
	元本額
	円
野村PIMCO新興国インフラ関連債券投資 (円コース) 毎月分配型	982,607
野村PIMCO新興国インフラ関連債券投資 (資源国通貨コース) 毎月分配型	982,607
野村日本高配当株プレミアム (円コース) 毎月分配型	982,415
野村日本高配当株プレミアム (通貨セレクトコース) 毎月分配型	982,415
野村日本高配当株プレミアム (円コース) 年2回決算型	982,415
野村日本高配当株プレミアム (通貨セレクトコース) 年2回決算型	982,415
野村高配当インフラ関連株プレミアム (円コース) 毎月分配型	982,029
野村高配当インフラ関連株プレミアム (通貨セレクトコース) 毎月分配型	982,029
野村高配当インフラ関連株プレミアム (円コース) 年2回決算型	982,029
野村高配当インフラ関連株プレミアム (通貨セレクトコース) 年2回決算型	982,029
野村カルミニャック・ファンド Aコース	981,547
野村カルミニャック・ファンド Bコース	981,547
野村通貨選択日本株投資 (米ドルコース) 毎月分配型	981,451
野村通貨選択日本株投資 (米ドルコース) 年2回決算型	981,451
野村エマージング債券プレミアム毎月分配型	981,451
野村エマージング債券プレミアム年2回決算型	981,451
ノムラ THE USA Aコース	981,258
ノムラ THE USA Bコース	981,258
野村グローバルボンド投信 Bコース	980,489
野村グローバルボンド投信 Dコース	980,489
野村グローバルボンド投信 Fコース	980,489
野村高配当インフラ関連株ファンド (米ドルコース) 毎月分配型	980,297
野村高配当インフラ関連株ファンド (通貨セレクトコース) 毎月分配型	980,297
野村高配当インフラ関連株ファンド (米ドルコース) 年2回決算型	980,297
グローバル・ストック Bコース	979,528
グローバル・ストック Dコース	979,528
野村通貨選択日本株投資 (メキシコペソコース) 毎月分配型	626,503
野村豪ドル債オープン・プレミアム年2回決算型	491,401
野村通貨選択日本株投資 (ブラジリアルコース) 毎月分配型	398,357
第10回 野村短期公社債ファンド	391,715
野村通貨選択日本株投資 (メキシコペソコース) 年2回決算型	373,897
第7回 野村短期公社債ファンド	204,767
野村通貨選択日本株投資 (豪ドルコース) 毎月分配型	177,539
野村通貨選択日本株投資 (インドルピーコース) 毎月分配型	149,947
野村通貨選択日本株投資 (豪ドルコース) 年2回決算型	132,547
野村通貨選択日本株投資 (トルコリラコース) 毎月分配型	123,377
野村通貨選択日本株投資 (ブラジリアルコース) 年2回決算型	100,946
野村米国ハイ・イールド債券投資 (通貨セレクトコース) 年2回決算型	98,262
野村米国ハイ・イールド債券投資 (米ドルコース) 毎月分配型	98,261
野村米国ハイ・イールド債券投資 (ユーロコース) 毎月分配型	98,261
野村米国ハイ・イールド債券投資 (円コース) 年2回決算型	98,261
野村米国ハイ・イールド債券投資 (米ドルコース) 年2回決算型	98,261
野村米国ハイ・イールド債券投資 (トルコリラコース) 年2回決算型	98,261
野村日本ブランド株投資 (南アフリカランドコース) 毎月分配型	98,261
野村新米国ハイ・イールド債券投資 (円コース) 年2回決算型	98,261
野村新米国ハイ・イールド債券投資 (南アフリカランドコース) 年2回決算型	98,261
野村新エマージング債券投資 (米ドルコース) 毎月分配型	98,261
野村新エマージング債券投資 (南アフリカランドコース) 毎月分配型	98,261
野村新エマージング債券投資 (米ドルコース) 年2回決算型	98,261
野村新エマージング債券投資 (インドネシアルピアコース) 年2回決算型	98,261
野村ドイチェ・高配当インフラ関連株投資 (米ドルコース) 毎月分配型	98,261
野村PIMCO新興国インフラ関連債券投資 (円コース) 年2回決算型	98,261
野村PIMCO新興国インフラ関連債券投資 (資源国通貨コース) 年2回決算型	98,261
野村PIMCO新興国インフラ関連債券投資 (アジア通貨コース) 年2回決算型	98,261
野村米国ブランド株投資 (円コース) 毎月分配型	98,261
野村テンプルトン・トータル・リターン Bコース	98,261
野村ドイチェ・高配当インフラ関連株投資 (通貨セレクトコース) 年2回決算型	98,261



ファンド名	当期末
	元本額
	円
第8回 野村短期公社債ファンド	98,261
野村米国ハイ・イールド債券投信(南アフリカランドコース)年2回決算型	98,260
野村日本ブランド株投資(南アフリカランドコース)年2回決算型	98,260
野村新米国ハイ・イールド債券投信(豪ドルコース)年2回決算型	98,260
野村新米国ハイ・イールド債券投信(トルコリラコース)年2回決算型	98,260
野村新エマージング債券投信(豪ドルコース)年2回決算型	98,260
野村グローバルボンド投信 Aコース	98,049
野村グローバルボンド投信 Cコース	98,049
野村グローバルボンド投信 Eコース	98,049
野村環境リーダーズ戦略ファンド Aコース	98,020
野村環境リーダーズ戦略ファンド Bコース	98,020
野村ブラックロック循環経済関連株投信 Aコース	98,011
野村ブラックロック循環経済関連株投信 Bコース	98,011
(年3%目標払出)のむらっぴ・ファンド(普通型)	98,001
(年6%目標払出)のむらっぴ・ファンド(普通型)	98,001
グローバル・ストック Aコース	97,953
グローバル・ストック Cコース	97,953
野村通貨選択日本株投信(インドルピーコース)年2回決算型	63,772
野村通貨選択日本株投信(ロシアルーブルコース)毎月分配型	48,092
野村通貨選択日本株投信(中国元コース)年2回決算型	41,054
野村通貨選択日本株投信(インドネシアルピアコース)毎月分配型	27,600
野村通貨選択日本株投信(中国元コース)毎月分配型	23,859
野村通貨選択日本株投信(トルコリラコース)年2回決算型	18,851
野村通貨選択日本株投信(インドネシアルピアコース)年2回決算型	14,308
野村通貨選択日本株投信(ロシアルーブルコース)年2回決算型	13,741
ノムラ新興国債券ファンズ(野村SMA向け)	10,000
野村米国ハイ・イールド債券投信(ユーロコース)年2回決算型	9,826
野村新エマージング債券投信(南アフリカランドコース)年2回決算型	9,826
野村DCテンプレートン・トータル・リターン Aコース	9,818
野村DCテンプレートン・トータル・リターン Bコース	9,818
野村日本ブランド株投資(米ドルコース)毎月分配型	9,809
野村日本ブランド株投資(メキシコペソコース)毎月分配型	9,809
野村日本ブランド株投資(米ドルコース)年2回決算型	9,809

ファンド名	当期末
	元本額
	円
野村日本ブランド株投資(メキシコペソコース)年2回決算型	9,809
野村アジアハイ・イールド債券投信(米ドルコース)毎月分配型	9,808
野村アジアハイ・イールド債券投信(米ドルコース)年2回決算型	9,808
野村米国ハイ・イールド債券投信(メキシコペソコース)毎月分配型	9,808
野村米国ハイ・イールド債券投信(メキシコペソコース)年2回決算型	9,808
野村米国ブランド株投資(米ドルコース)毎月分配型	9,807
野村米国ブランド株投資(米ドルコース)年2回決算型	9,807
野村PIMCO新興国インフラ関連債券投信(米ドルコース)毎月分配型	9,807
野村PIMCO新興国インフラ関連債券投信(米ドルコース)年2回決算型	9,807
野村新米国ハイ・イールド債券投信(米ドルコース)毎月分配型	9,805
野村新米国ハイ・イールド債券投信(メキシコペソコース)毎月分配型	9,805
野村新米国ハイ・イールド債券投信(米ドルコース)年2回決算型	9,805
野村新米国ハイ・イールド債券投信(メキシコペソコース)年2回決算型	9,805
野村高配当インフラ関連株ファンド(円コース)毎月分配型	9,803
野村高配当インフラ関連株ファンド(円コース)年2回決算型	9,803
野村高配当インフラ関連株ファンド(通貨セレクトコース)年2回決算型	9,803
ノムラ新興国債券ファンズ(野村SMA・EW向け)	9,801
野村ブルーベイ・トータルリターンファンド(野村SMA・EW向け)	9,801
野村PIMCO米国投資適格債券戦略ファンド(為替ヘッジあり)毎月分配型	9,797
野村PIMCO米国投資適格債券戦略ファンド(為替ヘッジあり)年2回決算型	9,797
野村ウエスタン・世界債券戦略ファンド Aコース	9,797
野村ウエスタン・世界債券戦略ファンド Bコース	9,797
野村ウエスタン・世界債券戦略ファンド Cコース	9,797
野村ウエスタン・世界債券戦略ファンド Dコース	9,797
野村ファンドラップ債券プレミア	9,795
野村ファンドラップオルタナティブプレミア	9,795
野村グローバル・クオリティ・グロース Aコース(野村SMA・EW向け)	9,794
野村グローバル・クオリティ・グロース Bコース(野村SMA・EW向け)	9,794
野村NPSグローバル・リサーチ・フォーカス株式 Aコース(野村SMA・EW向け)	9,794
野村NPSグローバル・リサーチ・フォーカス株式 Bコース(野村SMA・EW向け)	9,794
野村通貨選択日本株投信(ユーロコース)年2回決算型	3,114
野村通貨選択日本株投信(ユーロコース)毎月分配型	966

## 〇お知らせ

該当事項はございません。