

# 野村PIMCO・世界インカム戦略ファンド Dコース（為替ヘッジなし 毎月分配型）

野村PIMCO・世界インカム戦略ファンド Dコース

## 運用報告書(全体版)

第30期（決算日2018年11月16日） 第31期（決算日2018年12月17日） 第32期（決算日2019年1月16日）  
第33期（決算日2019年2月18日） 第34期（決算日2019年3月18日） 第35期（決算日2019年4月16日）

作成対象期間（2018年10月17日～2019年4月16日）

### 受益者のみなさまへ

平素は格別のご愛顧を賜り、厚く御礼申し上げます。  
当作成対象期間の運用状況等についてご報告申し上げます。  
今後とも一層のお引立てを賜りますよう、お願い申し上げます。

### ●当ファンドの仕組みは次の通りです。

商品分類	追加型投信／内外／債券	
信託期間	2016年4月22日から2026年4月16日までです。	
運用方針	円建ての外国投資信託であるPIMCOバミューダ・インカム・ファンドAークラスN（USD）受益証券および円建ての国内籍の投資信託である野村マネーポートフォリオ マザーファンド受益証券への投資を通じて、世界各国（新興国を含みます。）の債券等（国債、政府機関債、社債、モーゲージ証券、資産担保証券、ハイ・イールド債券、企業向け貸付債権（バンクローン）等）および派生商品等を実質的な主要投資対象とし、高水準のインカムゲインの確保と中長期的な信託財産の成長を図ることを目的として運用を行うことを基本とします。各受益証券への投資比率は、通常の状態においては、PIMCOバミューダ・インカム・ファンドAークラスN（USD）受益証券への投資を中心としますが、特に制限は設けず、各投資対象ファンドの収益性および流動性ならびに当ファンドの資金動向等を勘案のうえ決定します。	
主な投資対象	野村PIMCO・世界インカム戦略ファンド Dコース	PIMCOバミューダ・インカム・ファンドAークラスN（USD）受益証券および野村マネーポートフォリオ マザーファンド受益証券を主要投資対象とします。なお、コマーシャル・ペーパー等の短期有価証券ならびに短期金融商品等に直接投資する場合があります。
	PIMCOバミューダ・インカム・ファンドAークラスN（USD）	PIMCO バミューダ・インカム・ファンド（M）受益証券への投資を通じて、世界各国（新興国を含みます。）の債券等（国債、政府機関債、社債、モーゲージ証券、資産担保証券、ハイ・イールド債券、企業向け貸付債権（バンクローン）等）および派生商品等を実質的な主要投資対象とします。
主な投資制限	野村マネーポートフォリオ マザーファンド	本邦通貨表示の短期有価証券を主要投資対象とします。
	野村PIMCO・世界インカム戦略ファンド Dコース	投資信託証券への投資割合には制限を設けません。外貨建て資産への直接投資は行いません。
分配方針	野村マネーポートフォリオ マザーファンド	株式への投資は行いません。
	毎決算時に、原則として利子・配当等収益等を中心に分配を行うことを基本とします。ただし、基準価額水準等によっては、売買益等が中心となる場合があります。なお、市況動向や基準価額水準等によっては、分配金額が大きく変動する場合があります。留保益の運用については、特に制限を設けず、元本部分と同一の運用を行います。	

## 野村アセットマネジメント

東京都中央区日本橋1-12-1



サポートダイヤル 0120-753104  
〈受付時間〉営業日の午前9時～午後5時

ホームページ <http://www.nomura-am.co.jp/>

## ○最近30期の運用実績

決算期	基準 (分配落)	価額			債 組 入 比 率	債 先 物 比 率	投 証 資 信 託 組 入 比 率	純 資 産 額
		税 分 配 金	騰 落	中 率				
	円	円	%	%	%	%	百万円	
6期(2016年11月16日)	10,032	30	3.7	0.0	—	97.1	5,928	
7期(2016年12月16日)	10,909	30	9.0	0.0	—	96.0	7,462	
8期(2017年1月16日)	10,658	30	△2.0	0.0	—	97.8	8,328	
9期(2017年2月16日)	10,648	30	0.2	0.0	—	98.1	9,909	
10期(2017年3月16日)	10,701	30	0.8	0.0	—	98.0	10,695	
11期(2017年4月17日)	10,266	30	△3.8	0.0	—	97.1	11,574	
12期(2017年5月16日)	10,731	30	4.8	0.0	—	98.3	13,345	
13期(2017年6月16日)	10,476	30	△2.1	0.0	—	98.3	14,773	
14期(2017年7月18日)	10,690	30	2.3	0.0	—	97.9	16,341	
15期(2017年8月16日)	10,487	30	△1.6	0.0	—	97.8	18,185	
16期(2017年9月19日)	10,610	30	1.5	0.0	—	98.6	19,790	
17期(2017年10月16日)	10,634	30	0.5	0.0	—	98.1	21,542	
18期(2017年11月16日)	10,705	30	0.9	0.0	—	97.5	24,097	
19期(2017年12月18日)	10,667	30	△0.1	0.0	—	97.3	26,739	
20期(2018年1月16日)	10,505	30	△1.2	0.0	—	98.4	27,337	
21期(2018年2月16日)	9,925	30	△5.2	0.0	—	98.6	26,876	
22期(2018年3月16日)	9,893	30	△0.0	0.0	—	98.9	27,594	
23期(2018年4月16日)	10,027	30	1.7	0.0	—	98.9	29,308	
24期(2018年5月16日)	10,149	30	1.5	0.0	—	98.8	30,113	
25期(2018年6月18日)	10,142	30	0.2	0.0	—	98.8	30,401	
26期(2018年7月17日)	10,354	30	2.4	0.0	—	98.9	30,946	
27期(2018年8月16日)	10,135	30	△1.8	0.0	—	98.7	30,438	
28期(2018年9月18日)	10,207	30	1.0	0.0	—	98.5	30,485	
29期(2018年10月16日)	10,187	30	0.1	0.0	—	98.9	30,387	
30期(2018年11月16日)	10,265	30	1.1	0.0	—	98.8	30,011	
31期(2018年12月17日)	10,260	30	0.2	0.0	—	98.5	30,243	
32期(2019年1月16日)	9,911	30	△3.1	0.0	—	98.8	29,397	
33期(2019年2月18日)	10,175	30	3.0	0.0	—	99.1	30,244	
34期(2019年3月18日)	10,337	30	1.9	0.0	—	98.9	30,535	
35期(2019年4月16日)	10,436	30	1.2	0.0	—	99.1	31,066	

\*基準価額の騰落率は分配金込み。

\*当ファンドはマザーファンドを組み入れますので、「債券組入比率」、「債券先物比率」は実質比率を記載しております。

\*債券先物比率は買い建て比率-売り建て比率。

\*当ファンドは、主として外国籍ファンドに投資するファンド・オブ・ファンズであり、値動きを表す適切な指数が存在しないため、ベンチマーク等はありません。

## ○当作成期中の基準価額と市況等の推移

決算期	年 月 日	基準	価 額		債 組 入 比 率	債 先 物 比 率	投 資 信 託 券 率
			騰 落 率	率			
第30期	(期 首) 2018年10月16日	円 10,187	% —	% 0.0	% —	% 98.9	
	10月末	10,268	0.8	0.0	—	99.4	
	(期 末) 2018年11月16日	10,295	1.1	0.0	—	98.8	
第31期	(期 首) 2018年11月16日	10,265	—	0.0	—	98.8	
	11月末	10,257	△0.1	0.0	—	98.1	
	(期 末) 2018年12月17日	10,290	0.2	0.0	—	98.5	
第32期	(期 首) 2018年12月17日	10,260	—	0.0	—	98.5	
	12月末	10,030	△2.2	0.0	—	99.1	
	(期 末) 2019年1月16日	9,941	△3.1	0.0	—	98.8	
第33期	(期 首) 2019年1月16日	9,911	—	0.0	—	98.8	
	1月末	10,075	1.7	0.0	—	99.1	
	(期 末) 2019年2月18日	10,205	3.0	0.0	—	99.1	
第34期	(期 首) 2019年2月18日	10,175	—	0.0	—	99.1	
	2月末	10,247	0.7	0.0	—	99.2	
	(期 末) 2019年3月18日	10,367	1.9	0.0	—	98.9	
第35期	(期 首) 2019年3月18日	10,337	—	0.0	—	98.9	
	3月末	10,267	△0.7	0.0	—	99.3	
	(期 末) 2019年4月16日	10,466	1.2	0.0	—	99.1	

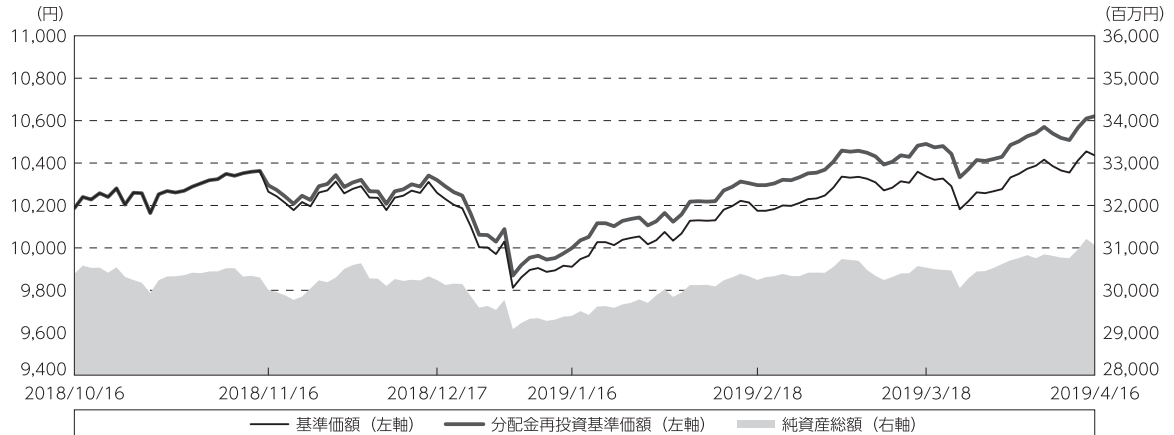
\* 期末基準価額は分配金込み、騰落率は期首比です。

\* 当ファンドはマザーファンドを組み入れますので、「債券組入比率」、「債券先物比率」は実質比率を記載しております。

\* 債券先物比率は買い建て比率－売り建て比率。

## ◎運用経過

### ○作成期間中の基準価額等の推移



第30期首：10,187円

第35期末：10,436円 (既払分配金(税込み)：180円)

騰落率：4.3% (分配金再投資ベース)

(注) 分配金再投資基準価額は、分配金(税込み)を分配時に再投資したものとみなして計算したもので、ファンド運用の実質的なパフォーマンスを示すものです。作成期首(2018年10月16日)の値が基準価額と同一となるように指数化しております。

(注) 分配金を再投資するかどうかについてはお客様がご利用のコースにより異なります。また、ファンドの購入価額により課税条件も異なります。したがって、個々のお客様の損益の状況を示すものではありません。

(注) 上記騰落率は、小数点以下第2位を四捨五入して表示しております。

### ○基準価額の主な変動要因

実質的に投資している債券等および派生商品等からのインカムゲイン(利息収入)

実質的に投資している債券等および派生商品等からのキャピタルゲイン(またはロス)(価格変動損益)

円/米ドルの為替変動

## ○投資環境

米国国債は、当作成期首から2018年12月下旬にかけて主要株式市場が下落したこと、2019年に入り世界的な景気減速懸念が広がったこと、FOMC（米連邦公開市場委員会）が2019年内の利上げ見送りを示唆したことなどを背景に、当作成期間では利回りは低下（価格は上昇）しました。

新興国債券は、2019年に入り米中通商協議の進展に対する期待が高まったこと、FRB（米連邦準備制度理事会）が年内の利上げ見送りと9月での保有資産の縮小停止の方針を示したことなどを背景に、当作成期間では上昇しました。

## ○当ファンドのポートフォリオ

### [野村PIMCO・世界インカム戦略ファンド Dコース]

[PIMCOバミューダ・インカム・ファンドAークラスN (USD)] 受益証券および [野村マネーポートフォリオ マザーファンド] 受益証券を主要投資対象とし、投資の中心とする [PIMCOバミューダ・インカム・ファンドAークラスN (USD)] 受益証券への投資比率を概ね90%以上に維持しました。

### [PIMCOバミューダ・インカム・ファンドAークラスN (USD)]

PIMCO バミューダ・インカム・ファンド (M) を通じて世界各国（新興国を含みます。）の債券等（国債、政府機関債、社債、モーゲージ証券、資産担保証券、ハイ・イールド債券、企業向け貸付債権（バンクローン）等）および派生商品等を主要投資対象とし、インカムゲインの最大化と長期的な値上がり益の獲得を目指して運用を行ないました。

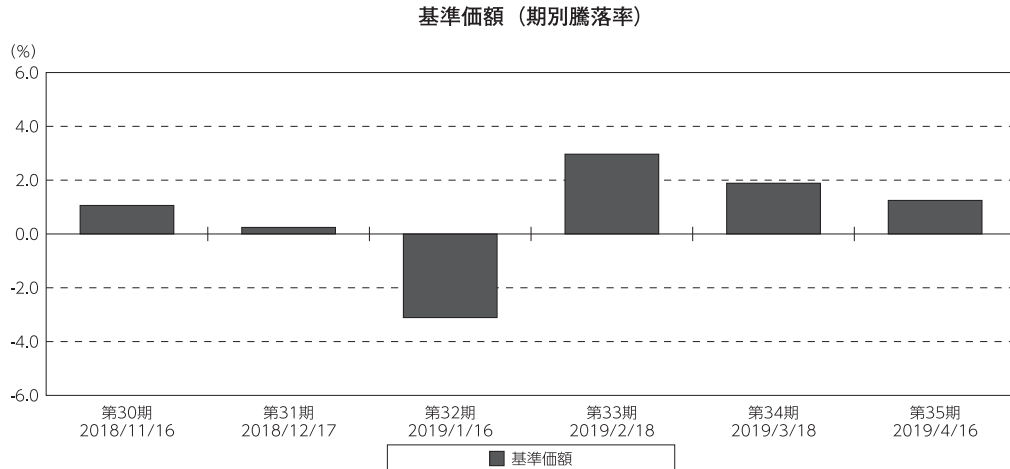
### [野村マネーポートフォリオ マザーファンド]

残存1年以内の公社債等の短期有価証券への投資を行ない、あわせてコール・ローン等で運用を行なうことで流動性の確保を図りました。

## ○当ファンドのベンチマークとの差異

当ファンドは、主として外国籍ファンドに投資するファンド・オブ・ファンズであり、値動きを表す適切な指数が存在しないため、ベンチマーク等はありません。

グラフは、作成期間中の当ファンドの期別基準価額騰落率です。



(注) 基準価額の騰落率は分配金込みです。

## ◎分配金

収益分配金については、各期毎の利子・配当等収入、信託報酬などの諸経費を勘案して分配を行ないました。

留保益の運用については、特に制限を設けず、元本部分と同一の運用を行ないます。

## ○分配原資の内訳

(単位：円、1万口当たり・税込み)

項 目	第30期	第31期	第32期	第33期	第34期	第35期
	2018年10月17日～ 2018年11月16日	2018年11月17日～ 2018年12月17日	2018年12月18日～ 2019年1月16日	2019年1月17日～ 2019年2月18日	2019年2月19日～ 2019年3月18日	2019年3月19日～ 2019年4月16日
当期分配金 (対基準価額比率)	30 0.291%	30 0.292%	30 0.302%	30 0.294%	30 0.289%	30 0.287%
当期の収益	30	30	30	30	30	30
当期の収益以外	—	—	—	—	—	—
翌期繰越分配対象額	2,565	2,614	2,664	2,691	2,716	2,740

(注) 対基準価額比率は当期分配金（税込み）の期末基準価額（分配金込み）に対する比率であり、ファンドの収益率とは異なります。

(注) 当期の収益、当期の収益以外は小数点以下切捨てで算出しているため合計が当期分配金と一致しない場合があります。

## ◎今後の運用方針

### 【野村PIMCO・世界インカム戦略ファンド Dコース】

【PIMCOバミューダ・インカム・ファンドAークラスN (USD)】 受益証券および【野村マネーポートフォリオ マザーファンド】 受益証券を主要投資対象とし、投資の中心とする【PIMCOバミューダ・インカム・ファンドAークラスN (USD)】 受益証券への投資比率を概ね90%以上に維持します。

### 【PIMCOバミューダ・インカム・ファンドAークラスN (USD)】

世界各国（新興国を含みます。）の債券等（国債、政府機関債、社債、モーゲージ証券、資産担保証券、ハイ・イールド債券、企業向け貸付債権（バンクローン）等）および派生商品等を主要投資対象とし、インカムゲインの最大化と長期的な値上がり益の獲得を図ることを目的としたポートフォリオを維持して運用を行ないます。

国ごとの経済状況およびそれに伴う金融政策の方向性の相違を投資テーマと捉え、次のような戦略を実行しています。

金利戦略については、引き続き全体の金利リスクは抑制しつつ、市場環境に応じて機動的に調整しています。また、金利の上昇に対応するために、非政府系住宅ローン担保証券などの変動利付債に投資しています。

セクター戦略については、米国政府関連債や米国政府系住宅ローン担保証券を組み入れることでポートフォリオの高い安定性を維持しています。米国の景気拡大を捉える資産として、非政府系住宅ローン担保証券やハイ・イールド社債への投資を継続しています。また、相対的に利回りが高いことなどから新興国債券へも投資をしています。

### 【野村マネーポートフォリオ マザーファンド】

残存1年以内の公社債やコマーシャル・ペーパー等の短期有価証券への投資を行ない、あわせてコール・ローン等で運用を行なうことで流動性の確保を図って運用いたします。

日本銀行によるマイナス金利政策のもと、主要な投資対象となる公社債の利回りや余資運用の際のコール・ローンの金利もマイナスとなる中、マイナス利回りの資産への投資等を通じて、基準価額が下落することが想定されますのでご留意ください。

今後とも引き続きご愛顧賜りますよう、よろしくお願いいたします。

※店頭デリバティブ取引に関する国際的な規制強化について

店頭デリバティブ取引等の金融取引に関して、国際的に規制の強化が行われており、ファンドが実質的に活用する当該金融取引が当該規制強化等の影響をうけ、当該金融取引を行うための担保として現金等を提供する必要がある場合があります。その場合、追加的に現金等を保有するため、ファンドの実質的な主要投資対象の組入比率が下がり、高位に組入れた場合に期待される投資効果が得られないことが想定されます。また、その結果として、実質的な主要投資対象を高位に組入れた場合と比べてファンドのパフォーマンスが悪化する場合があります。

## ○1万口当たりの費用明細

(2018年10月17日～2019年4月16日)

項 目	第30期～第35期		項 目 の 概 要
	金 額	比 率	
(a) 信 託 報 酬	円 92	% 0.905	(a)信託報酬＝作成期間の平均基準価額×信託報酬率
( 投 信 会 社 )	(52)	(0.512)	ファンドの運用とそれに伴う調査、受託会社への指図、法定書面等の作成、基準価額の算出等
( 販 売 会 社 )	(38)	(0.377)	購入後の情報提供、運用報告書等各種書類の送付、口座内でのファンドの管理および事務手続き等
( 受 託 会 社 )	( 2 )	(0.016)	ファンドの財産の保管・管理、委託会社からの指図の実行等
(b) そ の 他 費 用	0	0.001	(b)その他費用＝作成期間のその他費用÷作成期間の平均受益権口数
( 監 査 費 用 )	( 0 )	(0.001)	監査費用は、監査法人等に支払うファンドの監査に係る費用
合 計	92	0.906	
作成期間の平均基準価額は、10,190円です。			

\*作成期間の費用（消費税等のかかるものは消費税等を含む）は、追加・解約により受益権口数に変動があるため、簡便法により算出した結果です。

\*各金額は項目ごとに円未満は四捨五入してあります。

\*その他費用は、このファンドが組み入れているマザーファンドが支払った金額のうち、当ファンドに対応するものを含みます。

\*各項目の費用は、このファンドが組み入れている投資信託証券（マザーファンドを除く。）が支払った費用を含みません。

\*各比率は1万口当たりのそれぞれの費用金額（円未満の端数を含む）を作成期間の平均基準価額で除して100を乗じたもので、項目ごとに小数第3位未満は四捨五入してあります。

## ○売買及び取引の状況

(2018年10月17日～2019年4月16日)

## 投資信託証券

銘 柄		第30期～第35期			
		買 付		売 付	
		口 数	金 額	口 数	金 額
国 内	PIMCOバミューダ・インカム・ファンドA-クラスN (USD)	口	千円	口	千円
		403,824	3,443,742	335,579	2,868,664

\*金額は受け渡し代金。

\*金額の単位未満は切り捨て。



## ○利害関係人との取引状況等

(2018年10月17日～2019年4月16日)

## 利害関係人との取引状況

&lt;野村PIMCO・世界インカム戦略ファンド Dコース&gt;

該当事項はございません。

&lt;野村マネーポートフォリオ マザーファンド&gt;

区 分	第30期～第35期					
	買付額等 A	うち利害関係人 との取引状況B	$\frac{B}{A}$	売付額等 C	うち利害関係人 との取引状況D	$\frac{D}{C}$
公社債	百万円 62	百万円 22	% 35.5	百万円 -	百万円 -	% -

平均保有割合 0.0%

※平均保有割合とは、マザーファンドの残存口数の合計に対する当該子ファンドのマザーファンド所有口数の割合。

利害関係人とは、投資信託及び投資法人に関する法律第11条第1項に規定される利害関係人であり、当ファンドに係る利害関係人とは野村證券株式会社です。

## ○組入資産の明細

(2019年4月16日現在)

## ファンド・オブ・ファンズが組入れた邦貨建ファンドの明細

銘 柄	第29期末	第35期末		
	口 数	口 数	評 価 額	比 率
PIMCOバミューダ・インカム・ファンドAークラスN (USD)	口 3,492,079	口 3,560,324	千円 30,800,362	% 99.1
合 計	3,492,079	3,560,324	30,800,362	99.1

\*比率は、純資産総額に対する評価額の比率。

\*評価額の単位未満は切り捨て。

## 親投資信託残高

銘 柄	第29期末	第35期末	
	口 数	口 数	評 価 額
野村マネーポートフォリオ マザーファンド	千口 0	千口 0	千円 0.999

\*口数・評価額の単位未満は切り捨て。ただし、口数・評価額が単位未満の場合は小数で記載。

## ○投資信託財産の構成

(2019年4月16日現在)

項 目	第35期末	
	評 価 額	比 率
投資信託受益証券	千円 30,800,362	% 97.8
野村マネーポートフォリオ マザーファンド	0.999	0.0
コール・ローン等、その他	707,248	2.2
投資信託財産総額	31,507,610	100.0

\*金額の単位未満は切り捨て。ただし、金額が単位未満の場合は小数で記載。

## ○資産、負債、元本及び基準価額の状況

項 目	第30期末	第31期末	第32期末	第33期末	第34期末	第35期末
	2018年11月16日現在	2018年12月17日現在	2019年1月16日現在	2019年2月18日現在	2019年3月18日現在	2019年4月16日現在
	円	円	円	円	円	円
(A) 資産	30,274,821,145	30,470,205,851	29,599,954,168	30,494,692,306	30,782,025,480	31,507,610,105
コール・ローン等	571,551,086	603,151,468	544,683,565	496,783,377	541,945,487	676,653,502
投資信託受益証券(評価額)	29,654,354,220	29,781,870,392	29,046,140,175	29,960,223,630	30,211,530,007	30,800,362,924
野村マネーポートフォリオマザーファンド(評価額)	999	999	999	999	999	999
未収入金	48,914,840	85,182,992	9,129,429	37,684,300	28,548,987	30,592,680
(B) 負債	263,498,661	227,004,636	202,301,696	250,423,638	246,855,185	441,449,474
未払金	24,097,738	—	34,842,056	14,847,910	24,638,802	104,443,523
未払収益分配金	87,707,998	88,429,537	88,988,136	89,170,481	88,617,070	89,308,595
未払解約金	104,818,544	92,020,840	34,258,164	97,316,775	91,183,496	203,467,722
未払信託報酬	46,817,466	46,497,763	44,159,724	49,029,245	42,364,516	44,175,644
未払利息	1,192	1,150	1,053	870	879	1,409
その他未払費用	55,723	55,346	52,563	58,357	50,422	52,581
(C) 純資産総額(A-B)	30,011,322,484	30,243,201,215	29,397,652,472	30,244,268,668	30,535,170,295	31,066,160,631
元本	29,235,999,388	29,476,512,658	29,662,712,304	29,723,493,815	29,539,023,607	29,769,531,924
次期繰越損益金	775,323,096	766,688,557	△ 265,059,832	520,774,853	996,146,688	1,296,628,707
(D) 受益権総口数	29,235,999,388口	29,476,512,658口	29,662,712,304口	29,723,493,815口	29,539,023,607口	29,769,531,924口
1万口当たり基準価額(C/D)	10,265円	10,260円	9,911円	10,175円	10,337円	10,436円

(注) 第30期首元本額は29,830,183,668円、第30～35期中追加設定元本額は5,395,713,122円、第30～35期中一部解約元本額は5,456,364,866円、1口当たり純資産額は、第30期1.0265円、第31期1.0260円、第32期0.9911円、第33期1.0175円、第34期1.0337円、第35期1.0436円です。

(注) 投資信託財産の運用の指図に係わる権限の全部又は一部を委託する為に要する費用、支払金額89,321,551円。

## ○損益の状況

項 目	第30期	第31期	第32期	第33期	第34期	第35期
	2018年10月17日～ 2018年11月16日	2018年11月17日～ 2018年12月17日	2018年12月18日～ 2019年1月16日	2019年1月17日～ 2019年2月18日	2019年2月19日～ 2019年3月18日	2019年3月19日～ 2019年4月16日
	円	円	円	円	円	円
(A) 配当等収益	273,958,663	276,406,304	281,137,009	176,313,746	174,055,064	174,887,959
受取配当金	273,987,422	276,442,283	281,163,606	176,337,653	174,072,648	174,918,221
支払利息	△ 28,759	△ 35,979	△ 26,597	△ 23,907	△ 17,584	△ 30,262
(B) 有価証券売買損益	85,154,955	△ 156,546,678	△ 1,173,851,261	735,756,767	428,315,100	252,626,586
売買益	91,477,411	6,066,798	8,235,134	745,795,803	435,659,985	254,075,735
売買損	△ 6,322,456	△ 162,613,476	△ 1,182,086,395	△ 10,039,036	△ 7,344,885	△ 1,449,149
(C) 信託報酬等	△ 46,873,189	△ 46,553,109	△ 44,212,287	△ 49,087,602	△ 42,414,938	△ 44,228,225
(D) 当期損益金(A+B+C)	312,240,429	73,306,517	△ 936,926,539	862,982,911	559,955,226	383,286,320
(E) 前期繰越損益金	△ 503,961,119	△ 269,815,697	△ 280,869,534	△ 1,273,311,412	△ 482,751,958	△ 11,036,275
(F) 追加信託差損益金	1,054,751,784	1,051,627,274	1,041,724,377	1,020,273,835	1,007,560,490	1,013,687,257
(配当等相当額)	( 4,878,596,939)	( 5,032,837,879)	( 5,120,697,347)	( 5,209,182,025)	( 5,255,080,945)	( 5,412,256,160)
(売買損益相当額)	(△3,823,845,155)	(△3,981,210,605)	(△4,078,972,970)	(△4,188,908,190)	(△4,247,520,455)	(△4,398,568,903)
(G) 計(D+E+F)	863,031,094	855,118,094	△ 176,071,696	609,945,334	1,084,763,758	1,385,937,302
(H) 収益分配金	△ 87,707,998	△ 88,429,537	△ 88,988,136	△ 89,170,481	△ 88,617,070	△ 89,308,595
次期繰越損益金(G+H)	775,323,096	766,688,557	△ 265,059,832	520,774,853	996,146,688	1,296,628,707
追加信託差損益金	1,054,751,784	1,051,627,274	1,041,724,377	1,020,273,835	1,007,560,490	1,013,687,257
(配当等相当額)	( 4,878,596,939)	( 5,032,837,879)	( 5,120,697,347)	( 5,209,182,025)	( 5,255,080,945)	( 5,412,256,160)
(売買損益相当額)	(△3,823,845,155)	(△3,981,210,605)	(△4,078,972,970)	(△4,188,908,190)	(△4,247,520,455)	(△4,398,568,903)
分配準備積立金	2,622,713,383	2,673,909,651	2,783,660,383	2,790,012,580	2,769,650,105	2,745,525,820
繰越損益金	△ 2,902,142,071	△ 2,958,848,368	△ 4,090,444,592	△ 3,289,511,562	△ 2,781,063,907	△ 2,462,584,370

\* 損益の状況の中で(B)有価証券売買損益は各期末の評価換えによるものを含みます。

\* 損益の状況の中で(C)信託報酬等には信託報酬に対する消費税等相当額を含めて表示しています。

\* 損益の状況の中で(F)追加信託差損益金とあるのは、信託の追加設定の際、追加設定をした価額から元本を差し引いた差額分をいいます。

(注) 分配金の計算過程(2018年10月17日～2019年4月16日)は以下の通りです。

項 目	第30期	第31期	第32期	第33期	第34期	第35期
	2018年10月17日～ 2018年11月16日	2018年11月17日～ 2018年12月17日	2018年12月18日～ 2019年1月16日	2019年1月17日～ 2019年2月18日	2019年2月19日～ 2019年3月18日	2019年3月19日～ 2019年4月16日
a. 配当等収益(経費控除後)	238,199,107円	229,853,195円	236,924,722円	166,825,113円	161,797,147円	156,794,192円
b. 有価証券売買等損益(経費控除後・繰越大損金補填後)	0円	0円	0円	0円	0円	0円
c. 信託約款に定める収益調整金	4,878,596,939円	5,032,837,879円	5,120,697,347円	5,209,182,025円	5,255,080,945円	5,412,256,160円
d. 信託約款に定める分配準備積立金	2,472,222,274円	2,532,485,993円	2,635,723,797円	2,712,357,948円	2,696,470,028円	2,678,040,223円
e. 分配対象収益(a+b+c+d)	7,589,018,320円	7,795,177,067円	7,993,345,866円	8,088,365,086円	8,113,348,120円	8,247,090,575円
f. 分配対象収益(1万口当たり)	2,595円	2,644円	2,694円	2,721円	2,746円	2,770円
g. 分配金	87,707,998円	88,429,537円	88,988,136円	89,170,481円	88,617,070円	89,308,595円
h. 分配金(1万口当たり)	30円	30円	30円	30円	30円	30円

## ○分配金のお知らせ

	第30期	第31期	第32期	第33期	第34期	第35期
1万口当たり分配金(税込み)	30円	30円	30円	30円	30円	30円

※分配落ち後の基準価額が個別元本と同額または上回る場合、分配金は全額普通分配金となります。

※分配前の基準価額が個別元本を上回り、分配後の基準価額が個別元本を下回る場合、分配金は個別元本を上回る部分が普通分配金、下回る部分が元本払戻金(特別分配金)となります。

※分配前の基準価額が個別元本と同額または下回る場合、分配金は全額元本払戻金(特別分配金)となります。

## ○お知らせ

該当事項はございません。

## ○(参考情報) 親投資信託の組入資産の明細

(2019年4月16日現在)

### <野村マネーポートフォリオ マザーファンド>

下記は、野村マネーポートフォリオ マザーファンド全体(145,773千口)の内容です。

#### 国内公社債

#### (A) 国内(邦貨建)公社債 種類別開示

区 分	第35期末						
	額 面 金 額	評 価 額	組 入 比 率	うちBB格以下 組 入 比 率	残存期間別組入比率		
					5年以上	2年以上	2年未満
	千円	千円	%	%	%	%	%
地方債証券	30,000 (30,000)	30,038 (30,038)	20.5 (20.5)	— (—)	— (—)	— (—)	20.5 (20.5)
特殊債券 (除く金融債)	22,000 (22,000)	22,062 (22,062)	15.0 (15.0)	— (—)	— (—)	— (—)	15.0 (15.0)
合 計	52,000 (52,000)	52,100 (52,100)	35.5 (35.5)	— (—)	— (—)	— (—)	35.5 (35.5)

\* ( ) 内は非上場債で内書きです。

\* 組入比率は、このファンドが組み入れているマザーファンドの純資産総額に対する評価額の割合。

\* 金額の単位未満は切り捨て。

\* 評価については金融商品取引業者、価格情報会社等よりデータを入手しています。

\* 残存期間が1年以内の公社債は原則として償却原価法により評価しています。

## (B)国内(邦貨建)公社債 銘柄別開示

銘柄	第35期末			
	利率	額面金額	評価額	償還年月日
<b>地方債証券</b>	%	千円	千円	
北海道 公募平成21年度第4回	1.7	10,000	10,033	2019/6/26
京都府 公募(5年)平成26年度第1回	0.214	10,000	10,000	2019/4/30
千葉市 公募平成21年度第1回	1.59	10,000	10,004	2019/4/26
小計		30,000	30,038	
<b>特殊債券(除く金融債)</b>				
日本政策金融公庫債券 政府保証第27回	0.372	10,000	10,014	2019/8/19
日本高速道路保有・債務返済機構債券 政府保証債第85回	1.4	12,000	12,047	2019/7/31
小計		22,000	22,062	
合計		52,000	52,100	

\* 額面・評価額の単位未満は切り捨て。

# PIMCOバミューダ・インカム・ファンドAークラスN(JPY)/N(USD)

2018年10月31日決算

●当ファンドの仕組みは次の通りです。

形 態	英領バミューダ諸島籍円建て外国投資信託
運 用 方 針	PIMCO バミューダ・インカム・ファンド(M) 受益証券への投資を通じて、世界各国(新興国を含みます。)の債券等(国債、政府機関債、社債、モーゲージ証券、資産担保証券、ハイ・イールド債券、企業向け貸付債権(バンクローン)等)および派生商品等に実質的に投資を行い、インカムゲインの最大化と長期的な値上がり益の獲得を目指します。
投 資 対 象	世界各国(新興国を含みます。)の債券等(国債、政府機関債、社債、モーゲージ証券、資産担保証券、ハイ・イールド債券、企業向け貸付債権(バンクローン)等)および派生商品等
管 理 会 社 投 資 顧 問 会 社	パシフィック・インベストメント・マネジメント・カンパニー・エルエルシー
受 託 会 社	メイブルズ・トラスティ・サービシーズ(バミューダ)リミテッド
管 理 事 務 代 行 会 社 保 管 受 託 銀 行	ブラウン・ブラザーズ・ハリマン・アンド・カンパニー
名 義 書 換 事 務 受 託 会 社	ブラウン・ブラザーズ・ハリマン(ルクセンブルグ) エス・シー・エー

\* 作成時点において、入手可能な直前計算期間の年次報告書をもとに作成いたしております。

## PIMCOバミューダ・インカム・ファンドA

## 運用計算書

2018年10月31日に終了した期間

(金額単位:千米ドル)

(単位:千 1口単位を除く)

<b>収益:</b>	
受取利息(外国税額控除後)	\$ 1,602
受取配当(外国税額控除後)	0
雑収入	6,041
収益合計	7,643
<b>費用:</b>	
投資顧問報酬 - T (JPY)	1,149
投資顧問報酬 - W (USD)	194 <sup>(1)</sup>
運用報酬 - P (JPY)	291
運用報酬 - X (JPY)	50
管理報酬 - T (JPY)	300
管理報酬 - W (USD)	60 <sup>(1)</sup>
分配支払手数料 - P (JPY)	291
販売手数料	0
支払利息	680
雑費用	0
費用合計	3,015
<b>純投資損益</b>	4,628
<b>当期実現損益:</b>	
投資有価証券(外国税額控除後)	1
関連投資	218,137
上場金融デリバティブ商品	0
店頭金融デリバティブ商品	(264,409)
外貨通貨	4,218
当期実現損益	(42,053)
<b>当期末実現評価損益:</b>	
投資有価証券(外国税額控除後)	4
関連投資	(141,429)
上場金融デリバティブ商品	0
店頭金融デリバティブ商品	45,428
外貨建資産および負債	(700)
当期末実現評価損益	(96,697)
当期実現および未実現評価損益	(138,750)
<b>運用の結果による純資産の増減額</b>	\$ (134,122)
外国源泉徴収課税額	\$ 0

<b>期末純資産総額</b>	
N (JPY)	\$ 5,131,871
N (USD)	932,723
<b>期末現在発行済受益証券数</b>	
N (JPY)	63,940
N (USD)	12,136
<b>期末1口当たり純資産価格</b>	
N (JPY)	\$ 80.26
N (USD)	76.86

※PIMCO バミューダ・インカム・ファンド(M)の期末純資産額は11,788,516千米ドル。

<sup>(1)</sup> 2017年12月15日(設定日)から2018年10月31日までの期間

## 組入資産の明細

	額面金額 (単位:千)	2018年10月31日 評価額 (単位:千)
<b>投資有価証券 4.0%</b>		
<b>短期金融商品 4.0%</b>		
<b>定期預金 3.3%</b>		
<b>Bank of Nova Scotia</b>		
1.690% due 11/01/2018	\$ 11,799	\$ 11,799
<b>Bank of Tokyo-Mitsubishi UFJ Ltd.</b>		
(0.300%) due 11/01/2018	¥ 9	0
<b>Brown Brothers Harriman &amp; Co.</b>		
1.690% due 11/01/2018	\$ 61	61
<b>Citibank N.A.</b>		
1.690% due 11/01/2018	49,184	49,184
<b>DBS Bank Ltd.</b>		
1.690% due 11/01/2018	12,667	12,667
<b>JPMorgan Chase &amp; Co.</b>		
1.690% due 11/01/2018	104,599	104,599
<b>Sumitomo Mitsui Banking Corp.</b>		
(0.300%) due 11/01/2018	¥ 2	0
1.690% due 11/01/2018	\$ 120,371	120,371
<b>Sumitomo Mitsui Trust Bank Ltd.</b>		
(0.300%) due 11/01/2018	¥ 8	0
1.690% due 11/01/2018	\$ 93,517	93,517
		<b>392,198</b>
<b>米財務省証券 0.7%</b>		
2.249% due 01/10/2019 (a)	23,255	23,155
2.299% due 01/24/2019 (b)	50,968	50,700
2.304% due 01/31/2019 (a)	3,240	3,221
		<b>77,076</b>
<b>短期金融商品合計</b>		<b>469,274</b>
(取得原価 \$469,269)		
<b>投資有価証券合計</b>		<b>469,274</b>
(取得原価 \$469,269)		



口数  
(単位:千)

<b>関連投資 96.2%</b>		
<b>投資信託 96.2%</b>		
<b>PIMCO パミュダ・インカム・ファンド(M)</b>		
(取得原価 \$11,245,387)	889,654	11,369,772
<b>関連投資合計</b>		<b>11,369,772</b>
(取得原価 \$11,245,387)		
<b>投資合計 100.2%</b>		<b>\$ 11,839,046</b>
(取得原価 \$11,714,656)		
<b>金融デリバティブ商品 (0.1%)</b>		<b>(12,086)</b>
(取得原価またはプレミアム \$0)		
<b>その他の資産および負債 (0.1%)</b>		<b>(7,889)</b>
<b>純資産 100.0%</b>		<b>\$ 11,819,071</b>

(a) クーボンは最終利回りである。

(b) クーボンは加重平均金利である。

## ◎店頭金融デリバティブ商品

2018年10月31日現在

## ●外国為替先渡し契約

単位:千

取引相手	決済月	受渡通貨	受取通貨	未実現評価損益	
				資産	負債
BPS	11/2018	JPY 294,413	\$ 2,611	\$ 2	\$ 0
BPS	11/2018	322,025	2,854	0	0
BPS	11/2018	\$ 1,689	JPY 190,231	0	(3)
BPS	11/2018	288	32,451	0	0
BPS	11/2018	25	2,802	0	0
BRC	11/2018	JPY 17,755	\$ 157	0	0
BRC	12/2018	\$ 158	JPY 17,755	0	0
HUS	11/2018	JPY 603,605	\$ 5,365	16	0
HUS	11/2018	\$ 372	JPY 41,843	0	(1)
				\$ 18	\$ (4)

- F (JPY)クラス、J (JPY)クラス、N (JPY)クラス、P (JPY)クラス、Q (JPY)クラス、R (JPY)クラス、S (JPY)クラス、T (JPY)クラス、X (JPY)クラス、Y (JPY)クラス、Z (JPY)クラス外国為替先渡し契約

取引相手	決済月	受渡通貨	受取通貨	未実現評価損益	
				資産	負債
BOA	11/2018	JPY 348,824,702	\$ 3,103,423	\$ 12,512	\$ 0
BOA	12/2018	\$ 3,110,576	JPY 348,824,702	0	(12,182)
BPS	11/2018	JPY 1,184,807	\$ 10,506	8	0
BPS	11/2018	5,950,394	52,725	0	(1)
BPS	11/2018	\$ 281,621	JPY 31,728,853	0	(474)
BRC	11/2018	JPY 347,609,424	\$ 3,081,644	1,502	0
BRC	11/2018	\$ 898,534	JPY 101,682,385	2,466	0
BRC	12/2018	3,088,750	347,609,424	0	(1,149)
CBK	11/2018	JPY 7,057,996	\$ 62,685	200	(55)
CBK	11/2018	\$ 10,461	JPY 1,184,807	37	0
CBK	11/2018	949,631	106,972,444	0	(1,756)
CBK	12/2018	JPY 1,184,807	\$ 10,486	0	(38)
GLM	11/2018	7,716,305	68,791	417	0
GLM	11/2018	\$ 1,383,577	JPY 156,676,613	5,379	(656)
JPM	11/2018	3,166,935	356,539,156	0	(7,667)
MSC	11/2018	JPY 1,084,824	\$ 9,586	0	(26)
MSC	12/2018	\$ 9,608	JPY 1,084,824	28	0
RBC	11/2018	JPY 691,144	\$ 6,191	67	0
RYL	11/2018	\$ 9,181	JPY 1,033,044	0	(27)
SCX	11/2018	JPY 981,651	\$ 8,711	14	(1)
SOG	11/2018	346,876,834	3,064,527	0	(9,124)
SOG	12/2018	\$ 3,071,467	JPY 346,876,834	9,626	0
SSB	11/2018	JPY 7,831,742	\$ 69,411	212	(197)
SSB	11/2018	\$ 2,814,366	JPY 316,349,633	0	(11,215)
				\$ 32,468	\$ (44,568)
<b>外国為替先渡し契約合計</b>				<b>\$ 32,486</b>	<b>\$ (44,572)</b>

PIMCO バミューダ・インカム・ファンド(M)  
組入資産の明細

	額面金額 (単位:千)		評価額 (単位:千)		2018年10月31日	
					額面金額 (単位:千)	評価額 (単位:千)
<b>投資有価証券 110.5%</b>						
<b>バンクローン 5.5%</b>						
<b>Accudyne Industries Borrower S.C.A.</b>						
5.302% due 08/18/2024	\$	537	\$	536		
<b>Air Medical Group Holdings, Inc.</b>						
6.530% due 03/14/2025		993		977		
<b>Alphabet Holding Co., Inc.</b>						
5.802% due 09/26/2024		495		474		
<b>Altica France S.A.</b>						
6.280% due 08/14/2026		5,400		5,335		
<b>Altran Technologies</b>						
2.750% due 03/20/2025	EUR	2,789		3,175		
<b>American Builders &amp; Contractors Supply Co., Inc.</b>						
4.302% due 10/31/2023	\$	1,679		1,666		
<b>Ancestry.com Operations, Inc.</b>						
5.550% due 10/19/2023		1,177		1,181		
<b>Aramark Intermediate HoldCo Corp.</b>						
4.052% due 03/11/2025		933		935		
<b>Avantor, Inc.</b>						
6.302% due 11/21/2024		684		689		
<b>Avolon TLB Borrower 1 (U.S.) LLC</b>						
4.280% due 01/15/2025		42,148		42,087		
<b>AWAS Leasing 2011-I Ltd.</b>						
4.870% due 10/02/2021		633		632		
<b>Axalta Coating Systems Dutch Holding B BV</b>						
4.136% due 06/01/2024		468		467		
<b>Bausch Health Co., Inc.</b>						
5.274% due 06/01/2025		461		462		
<b>Beacon Roofing Supply, Inc.</b>						
4.527% due 01/02/2025		1,104		1,096		
<b>Bway Holdings Co.</b>						
5.658% due 04/03/2024		385		383		
<b>Caesars Resort Collection LLC</b>						
5.052% due 12/22/2024		5,344		5,352		
<b>Camelot U.S. Acquisition 1 Co.</b>						
5.552% due 10/03/2023		192		192		
<b>Castlelake Aircraft Structured Trust</b>						
3.967% due 07/12/2024		3,359		3,312		
<b>Ceasers Entertainment Operating Co. LLC</b>						
4.302% due 10/06/2024					2,303	2,294
<b>CenturyLink, Inc.</b>						
5.052% due 01/31/2025					2,006	1,985
<b>CH Hold Corp.</b>						
5.302% due 02/01/2024					294	295
<b>Charter Communications Operating LLC</b>						
4.310% due 04/30/2025					5,610	5,617
<b>CityCenter Holdings LLC</b>						
4.552% due 04/18/2024					296	296
<b>Community Health Systems, Inc.</b>						
5.563% due 01/27/2021					26,707	26,217
<b>Concordia International Corp.</b>						
7.781% due 09/06/2024					3,400	3,341
<b>Crown Holdings, Inc.</b>						
4.283% due 04/03/2025					763	766
<b>CSC Holdings LLC</b>						
4.780% due 01/25/2026					2,886	2,895
<b>DaVita, Inc.</b>						
5.052% due 06/24/2021					192	192
<b>Dell International LLC</b>						
4.310% due 09/07/2023					2,814	2,813
<b>Diamond Resorts International, Inc.</b>						
6.052% due 09/02/2023					3,942	3,848
<b>Dubai World</b>						
2.000% due 09/30/2022					20,315	19,045
<b>Energizer Holdings, Inc.</b>						
7.353% due 05/18/2019					2,700	2,703
<b>Envision Healthcare Corp.</b>						
6.052% due 10/10/2025					9,100	8,930
<b>FCA U.S. LLC</b>						
4.300% due 12/31/2018					758	759
<b>Financial &amp; Risk U.S. Holdings, Inc.</b>						
4.000% due 10/01/2025	EUR	15,000		17,096		
6.052% due 10/01/2025	\$	11,300		11,215		
<b>First Data Corp.</b>						
4.287% due 07/08/2022					2,629	2,626
<b>Forest City Enterprises LP</b>						
6.199% due 10/24/2025					2,200	2,212
<b>Frontier Communications Corp.</b>						

	額面金額 (単位:千)	評価額 (単位:千)		額面金額 (単位:千)	評価額 (単位:千)
6.060% due 06/15/2024	7,425	7,202	<b>MH Sub I LLC</b>		
<b>Genworth Holdings, Inc.</b>			6.030% due 09/13/2024	1,000	1,005
6.831% due 03/07/2023	398	407	<b>Mission Broadcasting, Inc.</b>		
<b>Golden Nugget, Inc.</b>			4.544% due 01/17/2024	63	64
5.052% due 10/04/2023	1	1	<b>Multi-Color Corp.</b>		
5.186% due 10/04/2023	13	13	4.302% due 10/31/2024	174	175
5.277% due 10/04/2023	15	16	<b>Neiman Marcus Group Ltd. LLC</b>		
<b>GreenSky Holdings LLC</b>			5.531% due 10/25/2020	11,822	10,786
5.563% due 03/31/2025	4,876	4,900	<b>Nexstar Broadcasting, Inc.</b>		
<b>HCA, Inc.</b>			4.544% due 01/17/2024	396	397
4.052% due 03/18/2023	826	831	<b>Nielsen Finance LLC</b>		
4.302% due 03/13/2025	2,976	2,994	4.281% due 10/04/2023	394	392
<b>HD Supply Waterworks Ltd.</b>			<b>Ocean Rig UDW, Inc.</b>		
5.313% due 08/01/2024	317	317	8.000% due 09/20/2024	6,693	7,044
<b>Hilton Worldwide Finance LLC</b>			<b>Parexel International Corp.</b>		
4.031% due 10/25/2023	10,682	10,703	5.052% due 09/27/2024	396	391
<b>iHeartCommunications, Inc. (d)</b>			<b>PetSmart, Inc.</b>		
8.443% due 01/30/2019	45,625	33,183	5.280% due 03/11/2022	4,865	4,138
9.802% due 07/30/2019	6,200	4,499	<b>Pisces Midco, Inc.</b>		
<b>Intelsat Jackson Holdings S.A.</b>			6.175% due 04/12/2025	5,161	5,149
6.045% due 11/27/2023	3,800	3,805	<b>Post Holdings, Inc.</b>		
6.625% due 01/02/2024	10,100	10,388	4.290% due 05/24/2024	876	876
<b>Iqvia, Inc.</b>			<b>Prestige Brands, Inc.</b>		
4.386% due 01/17/2025	10,098	10,128	4.302% due 01/26/2024	60	60
<b>IRB Holdings Corp.</b>			<b>Rebublic of Tanzania</b>		
5.460% due 02/05/2025	697	697	7.839% due 12/10/2019	2,600	2,551
<b>KFC Holding Co.</b>			<b>Reynolds Group Holdings, Inc.</b>		
4.037% due 04/03/2025	1,078	1,080	5.052% due 02/05/2023	196	196
<b>Kinetic Concepts, Inc.</b>			<b>RPI Finance Trust</b>		
5.636% due 02/02/2024	9,381	9,427	4.386% due 03/27/2023	7,018	7,033
<b>Klockner Pentaplast of America, Inc.</b>			<b>SBA Senior Finance II LLC</b>		
4.750% due 06/30/2022	EUR 300	323	4.310% due 04/11/2025	499	498
<b>Las Vegas Sands LLC</b>			<b>Sequa Mezzanine Holdings LLC</b>		
4.052% due 03/27/2025	\$ 2,574	2,568	7.389% due 11/28/2021	31	31
<b>Marriott Ownership Resorts, Inc.</b>			7.408% due 11/28/2021	12,498	12,333
4.552% due 08/29/2025	1,300	1,307	11.520% due 04/28/2022	650	644
<b>McDermott International, Inc.</b>			<b>Serta Simmons Bedding LLC</b>		
7.302% due 05/10/2025	2,832	2,812	5.774% due 11/08/2023	197	179
<b>Meredith Corp.</b>			<b>Sigma Holdco BV</b>		
5.052% due 01/31/2025	975	975	3.500% due 07/02/2025	EUR 5,300	6,013
<b>Messer Industries LLC</b>			<b>Sprint Communications, Inc.</b>		
4.834% due 10/01/2025	2,120	2,123	4.813% due 02/02/2024	\$ 4,142	4,140
<b>MGM Growth Properties Operating Partnership LP</b>			<b>SS&amp;C Technologies Holdings, Inc.</b>		
4.302% due 03/21/2025	605	603	4.552% due 04/16/2025	8,567	8,535

	額面金額 (単位:千)	評価額 (単位:千)
<b>Starfruit Finco BV</b>		
3.750% due 10/01/2025	EUR 3,800	4,347
5.506% due 10/01/2025	\$ 4,900	4,898
<b>State of Rio De Janeiro</b>		
6.024% due 12/20/2020	6,716	6,531
<b>Syniverse Holdings, Inc.</b>		
7.280% due 03/09/2023	746	750
<b>TerraForm Power Operating LLC</b>		
4.302% due 11/08/2022	199	199
<b>Traverse Midstream Partners LLC</b>		
6.600% due 09/27/2024	234	236
<b>Tronox Blocked Borrower LLC</b>		
5.302% due 09/23/2024	135	135
<b>Tronox Finance LLC</b>		
5.302% due 09/23/2024	361	361
<b>Unitymedia Finance LLC</b>		
4.530% due 01/15/2026	1,000	1,000
<b>Unitymedia Hessen GmbH &amp; Co. KG</b>		
2.750% due 01/15/2027	EUR 2,900	3,306
<b>Univision Communications, Inc.</b>		
5.052% due 03/15/2024	\$ 26,641	25,603
<b>Vertiv Group Corp.</b>		
6.313% due 11/30/2023	251	248
<b>VICI Properties 1 LLC</b>		
4.280% due 12/20/2024	3,627	3,623
<b>Vistra Operations Co. LLC</b>		
4.302% due 08/04/2023	425	427
4.552% due 12/14/2023	444	445
<b>West Corp.</b>		
6.302% due 10/10/2024	1	1
6.527% due 10/10/2024	212	212
<b>Westmoreland Coal Co.</b>		
10.562% due 05/21/2019	153	156
<b>WHLN FIRST MTG CO LEND 2 ASSET HOTEL</b>		
4.246% due 07/21/2025	79,000	79,077
4.850% due 02/09/2021	45,000	45,079
<b>WHOLE LOAN ST REGIS ASPEN</b>		
3.200% due 07/09/2020	99,000	99,158
<b>Wyndham Hotels &amp; Resorts, Inc.</b>		
4.052% due 05/30/2025	2,500	2,502
<b>バンクローン合計</b>		<b>646,322</b>
(取得原価 \$658,315)		

**社債・約束手形 33.0%****銀行・金融 20.4%****ABH Financial Ltd. Via Alfa Holding Issuance PLC**

2.626% due 04/28/2020 EUR 3,028 3,432

**ABN AMRO Bank NV**

1.800% due 09/20/2019 \$ 200 198

2.450% due 06/04/2020 5,900 5,828

**ADLER Real Estate AG**

1.875% due 04/27/2023 EUR 2,900 3,193

3.000% due 04/27/2026 2,900 3,188

**AerCap Ireland Capital DAC**

3.500% due 05/26/2022 \$ 150 146

3.750% due 05/15/2019 1,850 1,854

4.250% due 07/01/2020 1,405 1,414

4.500% due 05/15/2021 650 657

4.625% due 10/30/2020 4,000 4,063

5.000% due 10/01/2021 1,300 1,335

**AGFC Capital Trust I**

4.186% due 01/15/2067 2,200 1,155

**Air Lease Corp.**

3.250% due 03/01/2025 37,900 35,227

**Akelius Residential Property AB**

1.500% due 01/23/2022 EUR 3,600 4,162

3.375% due 09/23/2020 2,900 3,480

**Alliance Data Systems Corp.**

4.500% due 03/15/2022 173 199

**Ally Financial, Inc.**

3.250% due 11/05/2018 \$ 1,400 1,400

3.500% due 01/27/2019 5,240 5,240

3.750% due 11/18/2019 1,060 1,063

4.125% due 03/30/2020 5,800 5,822

4.250% due 04/15/2021 4,660 4,672

7.500% due 09/15/2020 556 591

8.000% due 12/31/2018 400 403

8.000% due 03/15/2020 550 580

8.000% due 11/01/2031 8,949 10,805

**Alpha Bank AE**

2.500% due 02/05/2023 EUR 3,900 4,473

**Ambac LSNI LLC**

7.396% due 02/12/2023 \$ 12,727 12,918

**American International Group, Inc.**

5.750% due 04/01/2048 2,516 2,382

**American Tower Corp.**

3.000% due 06/15/2023 1,864 1,787

	額面金額 (単位:千)	評価額 (単位:千)		額面金額 (単位:千)	評価額 (単位:千)
<b>Annington Funding PLC</b>			4.750% due 03/19/2025 (b)(c)	EUR 10,200	10,138
1.650% due 07/12/2024	EUR 1,600	1,786	6.250% due 09/11/2021 (b)(c)	21,400	24,926
2.646% due 07/12/2025	GBP 2,200	2,770	<b>Bank of America Corp.</b>		
3.184% due 07/12/2029	900	1,136	3.106% due 03/05/2024	\$ 4,136	4,109
<b>Ardonagh Midco 3 PLC</b>			3.419% due 12/20/2028	315	291
8.375% due 07/15/2023	3,560	4,274	<b>Bank of China Ltd.</b>		
<b>Army Hawaii Family Housing Trust Certificates</b>			0.182% due 04/17/2021	EUR 3,020	3,423
2.680% due 06/15/2050	\$ 8,200	6,112	<b>Bank of Ireland</b>		
<b>Aroundtown S.A.</b>			7.375% due 06/18/2020 (b)(c)	500	604
1.000% due 01/07/2025	EUR 2,800	2,977	<b>Barclays Bank PLC</b>		
1.625% due 01/31/2028	2,100	2,149	7.625% due 11/21/2022 (b)	\$ 7,540	8,063
1.875% due 01/19/2026	500	548	14.000% due 06/15/2019 (c)	GBP 9,970	13,659
2.000% due 11/02/2026	2,500	2,733	<b>Barclays PLC</b>		
3.000% due 10/16/2029	GBP 7,400	8,938	1.375% due 01/24/2026	EUR 4,300	4,625
<b>Assurant, Inc.</b>			2.375% due 10/06/2023	GBP 7,350	9,233
4.200% due 09/27/2023	\$ 2,012	2,003	3.125% due 01/17/2024	27,000	34,633
<b>Athene Holding Ltd.</b>			3.250% due 02/12/2027	17,530	21,849
4.125% due 01/12/2028	894	821	3.250% due 01/17/2033	3,300	3,790
<b>Atrium European Real Estate Ltd.</b>			3.684% due 01/10/2023	\$ 500	484
3.000% due 09/11/2025	EUR 3,100	3,547	3.695% due 05/16/2024	8,400	8,335
3.625% due 10/17/2022	350	426	4.039% due 01/10/2023	1,000	1,016
<b>AXA Equitable Holdings, Inc.</b>			4.337% due 01/10/2028	700	652
3.900% due 04/20/2023	\$ 436	431	4.338% due 05/16/2024	5,400	5,301
4.350% due 04/20/2028	2,610	2,499	4.375% due 01/12/2026	2,900	2,786
5.000% due 04/20/2048	1,518	1,358	4.972% due 05/16/2029	2,600	2,528
<b>Axis Bank Ltd.</b>			5.875% due 09/15/2024 (b)(c)	GBP 5,800	6,922
3.250% due 05/21/2020	2,200	2,171	6.500% due 09/15/2019 (b)(c)	EUR 21,200	24,770
<b>Banco Bilbao Vizcaya Argentaria S.A. (b)(c)</b>			7.000% due 09/15/2019 (b)(c)	GBP 7,540	9,682
6.750% due 02/18/2020	EUR 7,600	8,848	7.250% due 03/15/2023 (b)(c)	14,800	19,444
7.000% due 02/19/2019	31,200	35,738	7.750% due 09/15/2023 (b)(c)	\$ 11,100	11,102
8.875% due 04/14/2021	8,600	10,856	7.875% due 03/15/2022 (b)(c)	1,200	1,239
<b>Banco de Galicia y Buenos Aires S.A.</b>			7.875% due 09/15/2022 (b)(c)	GBP 8,053	10,761
25.980% due 04/26/2020	ARS 61,000	1,262	8.000% due 12/15/2020 (b)(c)	EUR 4,160	5,166
<b>Banco do Brasil S.A.</b>			8.250% due 12/15/2018 (b)(c)	\$ 5,030	5,060
6.000% due 01/22/2020	\$ 1,000	1,026	<b>Bevco Lux Sarl</b>		
<b>Banco do Nordeste do Brasil S.A.</b>			1.750% due 02/09/2023	EUR 5,100	5,732
4.375% due 05/03/2019	7,300	7,318	<b>BGC Partners, Inc.</b>		
<b>Banco Espirito Santo S.A.</b>			5.125% due 05/27/2021	\$ 400	409
2.625% due 05/08/2049 (d)	EUR 3,100	1,089	5.375% due 12/09/2019	1,450	1,470
<b>Banco Santander S.A.</b>			<b>Blackstone CQP Holdco LP</b>		
3.545% due 04/12/2023	\$ 800	803	6.000% due 08/18/2021	1,300	1,305
3.848% due 04/12/2023	1,200	1,162	6.500% due 03/20/2021	7,400	7,454
4.379% due 04/12/2028	800	744	<b>Blackstone Property Partners Europe Holdings Sarl</b>		

	額面金額 (単位:千)	評価額 (単位:千)		額面金額 (単位:千)	評価額 (単位:千)		
1.400% due 07/06/2022	EUR	4,100	4,670	5.500% due 06/29/2020 (b)(c)	17,610	21,000	
2.200% due 07/24/2025		2,900	3,220	6.625% due 06/29/2021 (b)(c)	11,400	14,218	
<b>BNP Paribas S.A.</b>				<b>Co-operative Group Holdings 2011 Ltd.</b>			
3.375% due 01/09/2025	\$	54,443	50,961	6.875% due 07/08/2020	GBP	3,430	4,650
4.400% due 08/14/2028		4,200	4,041	7.500% due 07/08/2026		600	895
7.000% due 08/16/2028 (b)(c)		1,400	1,382	<b>Corestate Capital Holding S.A.</b>			
7.625% due 03/30/2021 (b)(c)		600	625	3.500% due 04/15/2023	EUR	39,300	43,747
<b>BOC Aviation Ltd.</b>				<b>CPI Property Group S.A.</b>			
2.375% due 09/15/2021		570	544	1.450% due 04/14/2022		5,500	6,219
3.499% due 09/26/2023		3,500	3,507	2.125% due 10/04/2024		4,800	5,369
3.500% due 01/31/2023		200	195	<b>Credit Agricole S.A.</b>			
3.609% due 05/02/2021		3,380	3,403	3.507% due 04/24/2023	\$	1,000	998
<b>Boston Properties LP</b>				3.750% due 04/24/2023		1,750	1,711
3.200% due 01/15/2025		991	943	7.875% due 01/23/2024 (b)(c)		496	514
<b>BPCE S.A.</b>				<b>Credit Suisse AG</b>			
12.500% due 09/30/2019 (c)		700	753	4.375% due 08/05/2020		750	762
<b>Brighthouse Financial, Inc.</b>				6.500% due 08/08/2023 (b)		10,885	11,526
3.700% due 06/22/2027		2,400	2,069	<b>Credit Suisse Group AG</b>			
<b>Brixmor Operating Partnership LP</b>				2.997% due 12/14/2023		3,600	3,426
3.250% due 09/15/2023		300	287	3.532% due 12/14/2023		3,000	3,025
<b>Brookfield Finance, Inc.</b>				3.574% due 06/12/2024		2,750	2,757
3.900% due 01/25/2028		1,988	1,860	3.869% due 01/12/2029		33,900	31,519
4.700% due 09/20/2047		4,240	3,923	4.207% due 06/12/2024		3,500	3,480
<b>Capital One Financial Corp.</b>				4.282% due 01/09/2028		6,700	6,428
3.450% due 04/30/2021		5,900	5,878	7.250% due 09/12/2025 (b)(c)		1,800	1,784
<b>CBL &amp; Associates LP</b>				7.500% due 07/17/2023 (b)(c)		5,800	5,916
5.950% due 12/15/2026		1,384	1,156	<b>Credit Suisse Group Funding Guernsey Ltd.</b>			
<b>China Construction Bank Corp.</b>				2.750% due 08/08/2025	GBP	600	757
0.281% due 09/24/2021	EUR	2,000	2,269	3.750% due 03/26/2025	\$	1,800	1,725
<b>CIT Group, Inc.</b>				<b>Crown Castle International Corp.</b>			
4.125% due 03/09/2021	\$	1,216	1,216	3.200% due 09/01/2024		604	571
5.000% due 08/15/2022		7,200	7,245	3.650% due 09/01/2027		2,678	2,481
5.000% due 08/01/2023		4,136	4,157	4.000% due 03/01/2027		255	244
5.250% due 03/07/2025		1,058	1,067	<b>CTR Partnership LP</b>			
5.375% due 05/15/2020		1,330	1,369	5.250% due 06/01/2025		504	493
<b>Citigroup, Inc.</b>				<b>Deutsche Bank AG</b>			
3.142% due 01/24/2023		2,500	2,442	0.375% due 01/18/2021	EUR	73,700	82,269
<b>Compass Bank</b>				2.700% due 07/13/2020	\$	4,272	4,176
2.750% due 09/29/2019		700	697	3.150% due 01/22/2021		10,000	9,756
<b>Cooperatieve Rabobank UA</b>				3.284% due 01/22/2021		12,700	12,569
2.938% due 04/26/2021		1,750	1,755	3.406% due 07/13/2020		1,774	1,763
3.125% due 04/26/2021		2,500	2,478	3.766% due 02/04/2021		5,310	5,298
4.625% due 12/29/2025 (b)(c)	EUR	3,600	4,050	3.950% due 02/27/2023		1,820	1,753

	額面金額 (単位:千)	評価額 (単位:千)		額面金額 (単位:千)	評価額 (単位:千)
4.250% due 10/14/2021	15,940	15,820	<b>Goldman Sachs Group, Inc.</b>		
4.251% due 05/10/2019	80	80	0.131% due 12/16/2020	EUR 1,200	1,361
<b>Digital Euro Finco LLC</b>			3.060% due 02/23/2023	\$ 12,900	12,895
2.625% due 04/15/2024	EUR 1,400	1,675	3.200% due 02/23/2023	12,900	12,540
<b>Digital Realty Trust LP</b>			3.814% due 04/23/2029	7,100	6,677
3.700% due 08/15/2027	\$ 92	86	<b>Goodman Australia Finance Pty Ltd.</b>		
<b>Digital Stout Holding LLC</b>			1.375% due 09/27/2025	EUR 400	437
2.750% due 07/19/2024	GBP 400	513	<b>Goodman U.S. Finance Three LLC</b>		
3.300% due 07/19/2029	400	508	3.700% due 03/15/2028	\$ 2,324	2,164
<b>Discover Bank</b>			<b>Grainger PLC</b>		
3.350% due 02/06/2023	\$ 900	870	3.375% due 04/24/2028	GBP 2,000	2,534
<b>Emerald Bay S.A.</b>			Growthpoint Properties International Pty Ltd.		
0.000% due 10/08/2020	EUR 3,425	3,682	5.872% due 05/02/2023	\$ 1,600	1,591
<b>EPR Properties</b>			<b>High Street Funding Trust II</b>		
4.500% due 06/01/2027	\$ 3,650	3,469	4.682% due 02/15/2048	300	291
4.750% due 12/15/2026	372	360	<b>Host Hotels &amp; Resorts LP</b>		
4.950% due 04/15/2028	1,132	1,096	4.000% due 06/15/2025	200	193
<b>Equinix, Inc.</b>			<b>Howard Hughes Corp.</b>		
2.875% due 03/15/2024	EUR 5,700	6,551	5.375% due 03/15/2025	3,600	3,474
2.875% due 10/01/2025	500	557	<b>HSBC Bank Argentina S.A.</b>		
2.875% due 02/01/2026	16,550	18,346	25.250% due 09/27/2019	ARS 53,530	1,360
<b>ERP Operating LP</b>			<b>HSBC Holdings PLC</b>		
3.250% due 08/01/2027	\$ 257	242	2.625% due 08/16/2028	GBP 360	444
3.500% due 03/01/2028	792	757	2.922% due 05/18/2021	\$ 7,000	7,009
<b>Eurobank Ergasias S.A.</b>			3.033% due 11/22/2023	4,900	4,714
2.750% due 11/02/2020	EUR 1,000	1,157	3.262% due 03/13/2023	800	782
<b>Fairfax Financial Holdings Ltd.</b>			3.322% due 05/18/2024	3,000	2,994
2.750% due 03/29/2028	6,600	7,524	3.950% due 05/18/2024	2,800	2,773
4.850% due 04/17/2028	\$ 3,411	3,329	4.041% due 03/13/2028	700	671
<b>Fastighets AB Balder</b>			4.300% due 03/08/2026	500	493
1.125% due 03/14/2022	EUR 5,745	6,550	4.750% due 07/04/2029 (b)(c)	EUR 2,800	2,991
1.875% due 03/14/2025	1,100	1,234	5.250% due 09/16/2022 (b)(c)	7,500	8,868
1.875% due 01/23/2026	1,470	1,622	5.875% due 09/28/2026 (b)(c)	GBP 4,500	5,721
<b>Franshion Brilliant Ltd.</b>			6.000% due 09/29/2023 (b)(c)	EUR 7,210	8,935
5.750% due 03/19/2019	\$ 1,593	1,605	6.250% due 03/23/2023 (b)(c)	\$ 5,400	5,252
<b>Freedom Mortgage Corp.</b>			6.500% due 03/23/2028 (b)(c)	9,470	8,902
8.250% due 04/15/2025	1,259	1,171	<b>Hudson Pacific Properties LP</b>		
Globalworth Real Estate Investments Ltd.			3.950% due 11/01/2027	363	336
2.875% due 06/20/2022	EUR 1,400	1,632	<b>Hunt Cos., Inc.</b>		
3.000% due 03/29/2025	400	454	6.250% due 02/15/2026	462	427
<b>GLP Capital LP</b>			<b>ICICI Bank Ltd.</b>		
5.250% due 06/01/2025	\$ 1,200	1,209	3.125% due 08/12/2020	200	197
5.300% due 01/15/2029	3,424	3,377	3.441% due 12/04/2018	25,600	25,597



	額面金額 (単位:千)	評価額 (単位:千)		額面金額 (単位:千)	評価額 (単位:千)
<b>InCaps Funding I Ltd.</b>			<b>Kennedy-Wilson, Inc.</b>		
4.321% due 06/01/2033	17,521	17,521	5.875% due 04/01/2024	\$ 1,320	1,274
Industrial & Commercial Bank of China Ltd.			<b>Kojamo OYJ</b>		
2.625% due 05/26/2020	1,600	1,574	1.500% due 06/19/2024	EUR 1,200	1,356
3.093% due 11/08/2020	2,000	2,001	1.625% due 03/07/2025	2,400	2,684
<b>ING Bank NV</b>			<b>Liberty Living Finance PLC</b>		
2.450% due 03/16/2020	3,200	3,159	2.625% due 11/28/2024	GBP 1,250	1,586
2.500% due 10/01/2019	3,300	3,282	3.375% due 11/28/2029	500	636
<b>ING Groep NV</b>			<b>Lifestorage LP</b>		
1.000% due 09/20/2023	EUR 1,100	1,239	3.500% due 07/01/2026	\$ 1,200	1,105
3.398% due 10/02/2023	\$ 4,100	4,101	<b>LifeStorage LP</b>		
4.100% due 10/02/2023	6,000	5,966	3.875% due 12/15/2027	1,010	940
4.550% due 10/02/2028	4,300	4,233	<b>Lincoln Finance Ltd.</b>		
<b>Inmobiliaria Colonial Socimi S.A.</b>			6.875% due 04/15/2021	EUR 9,322	10,937
1.625% due 11/28/2025	EUR 3,000	3,282	<b>Lloyds Bank PLC</b>		
2.000% due 04/17/2026	2,900	3,221	2.833% due 05/07/2021	\$ 4,000	4,007
<b>International Lease Finance Corp.</b>			3.300% due 05/07/2021	9,600	9,526
5.875% due 08/15/2022	\$ 500	527	12.000% due 12/16/2024 (c)	200	241
8.250% due 12/15/2020	7,970	8,648	<b>Lloyds Banking Group PLC</b>		
8.625% due 01/15/2022	3,201	3,629	2.250% due 10/16/2024	GBP 6,600	8,187
<b>Intesa Sanpaolo SpA (b)(c)</b>			2.907% due 11/07/2023	\$ 3,500	3,330
7.000% due 01/19/2021	EUR 26,850	31,069	3.574% due 11/07/2028	5,600	5,043
7.750% due 01/11/2027	660	768	4.000% due 03/07/2025	AUD 4,700	3,327
<b>Intrepid Aviation Group Holdings LLC</b>			4.050% due 08/16/2023	\$ 5,800	5,750
8.500% due 08/15/2021	\$ 3,970	4,000	4.375% due 03/22/2028	2,200	2,106
<b>iStar, Inc.</b>			4.450% due 05/08/2025	3,400	3,387
4.625% due 09/15/2020	137	136	4.550% due 08/16/2028	5,000	4,836
5.250% due 09/15/2022	515	500	6.375% due 06/27/2020 (b)(c)	EUR 1,400	1,670
<b>Jefferies Finance LLC</b>			7.000% due 06/27/2019 (b)(c)	GBP 38,538	50,167
6.875% due 04/15/2022	1,000	1,008	7.500% due 06/27/2024 (b)(c)	\$ 2,700	2,730
7.250% due 08/15/2024	600	590	7.500% due 09/27/2025 (b)(c)	7,700	7,758
7.375% due 04/01/2020	6,475	6,572	7.625% due 06/27/2023 (b)(c)	GBP 8,311	11,296
7.500% due 04/15/2021	1,380	1,394	7.875% due 06/27/2029 (b)(c)	4,600	6,570
<b>JP Morgan Chase Bank N.A.</b>			<b>LoanCore Capital Markets LLC</b>		
2.848% due 04/26/2021	12,400	12,405	6.875% due 06/01/2020	\$ 1,900	1,920
3.086% due 04/26/2021	12,400	12,355	<b>Meiji Yasuda Life Insurance Co.</b>		
<b>Kasikornbank PCL</b>			5.100% due 04/26/2048	3,400	3,375
3.500% due 10/25/2019	2,200	2,200	<b>Merlin Properties Socimi S.A.</b>		
<b>KBC Group NV</b>			1.750% due 05/26/2025	EUR 1,710	1,902
4.250% due 10/24/2025 (b)(c)	EUR 4,400	4,530	1.875% due 11/02/2026	700	767
<b>Kennedy Wilson Europe Real Estate Ltd.</b>			<b>Mitsubishi UFJ Lease &amp; Finance Co. Ltd.</b>		
3.250% due 11/12/2025	1,400	1,568	2.652% due 09/19/2022	\$ 1,100	1,048
3.950% due 06/30/2022	GBP 800	1,051	<b>Mizuho Bank Ltd.</b>		

	額面金額 (単位:千)	評価額 (単位:千)		額面金額 (単位:千)	評価額 (単位:千)
2.400% due 03/26/2020	1,200	1,186	2.634% due 03/22/2037	1,338	1,244
<b>Mizuho Financial Group, Inc.</b>			2.714% due 03/22/2037	4,918	4,033
2.601% due 09/11/2022	4,700	4,491	<b>Preferred Term Securities XXV Ltd.</b>		
3.211% due 09/11/2022	10,200	10,226	2.624% due 06/22/2037	30,831	28,211
<b>Morgan Stanley</b>			<b>Preferred Term Securities XXVI Ltd.</b>		
2.891% due 02/10/2021	12,900	12,909	2.634% due 09/22/2037	50,146	45,883
3.125% due 01/23/2023	12,900	12,496	<b>Prologis International Funding II S.A.</b>		
3.772% due 01/24/2029	3,600	3,415	1.750% due 03/15/2028	EUR 900	1,003
<b>National Australia Bank Ltd.</b>			<b>Provident Funding Associates LP</b>		
1.375% due 07/12/2019	600	594	6.375% due 06/15/2025	\$ 172	170
2.625% due 07/23/2020	250	247	<b>Qatari Diar Finance Co.</b>		
<b>National Bank of Greece S.A.</b>			5.000% due 07/21/2020	11,400	11,670
2.750% due 10/19/2020	EUR 800	932	<b>QNB Finance Ltd.</b>		
<b>Nationwide Building Society</b>			3.688% due 02/12/2020	79,800	80,290
3.766% due 03/08/2024	\$ 5,600	5,452	3.693% due 02/07/2020	56,200	56,554
4.302% due 03/08/2029	6,400	6,042	4.096% due 04/01/2019	600	604
<b>Natwest Markets PLC</b>			<b>Realkredit Danmark A/S</b>		
0.581% due 09/27/2021	EUR 5,100	5,785	2.500% due 07/01/2047	DKK 8,514	1,351
0.625% due 03/02/2022	300	335	<b>Reckson Operating Partnership LP</b>		
<b>Navient Corp.</b>			7.750% due 03/15/2020	\$ 500	526
4.875% due 06/17/2019	\$ 10,490	10,542	<b>Royal Bank of Scotland Group PLC</b>		
5.000% due 10/26/2020	4,474	4,510	2.000% due 03/08/2023	EUR 1,900	2,200
5.500% due 01/15/2019	17,552	17,640	2.000% due 03/04/2025	21,750	24,652
5.625% due 08/01/2033	1,468	1,201	2.500% due 03/22/2023	25,700	30,357
5.875% due 03/25/2021	14,633	14,834	3.498% due 05/15/2023	\$ 4,414	4,249
6.500% due 06/15/2022	3,440	3,505	3.784% due 05/15/2023	3,074	3,091
6.625% due 07/26/2021	3,990	4,115	3.875% due 09/12/2023	7,700	7,416
7.250% due 01/25/2022	5,900	6,158	4.800% due 04/05/2026	2,300	2,271
8.000% due 03/25/2020	21,896	22,909	5.076% due 01/27/2030	10,700	10,501
<b>Nordea Kredit Realkreditaktieselskab</b>			7.500% due 08/10/2020 (b)(c)	2,900	2,955
2.000% due 10/01/2047	DKK 2,648	405	8.000% due 08/10/2025 (b)(c)	6,760	6,992
<b>Nykredit Realkredit A/S</b>			8.625% due 08/15/2021 (b)(c)	4,200	4,426
2.500% due 10/01/2047	9,787	1,553	<b>Sagax AB</b>		
Ontario Teachers' Cadillac Fairview Properties Trust			2.000% due 01/17/2024	EUR 1,600	1,822
3.125% due 03/20/2022	\$ 696	682	<b>Santander Holdings USA, Inc.</b>		
<b>Oppenheimer Holdings, Inc.</b>			3.400% due 01/18/2023	\$ 14,048	13,422
6.750% due 07/01/2022	424	429	3.700% due 03/28/2022	412	405
<b>Physicians Realty LP</b>			4.400% due 07/13/2027	1,284	1,200
3.950% due 01/15/2028	1,828	1,685	4.500% due 07/17/2025	3,000	2,938
4.300% due 03/15/2027	2,650	2,523	<b>Santander UK Group Holdings PLC</b>		
<b>Preferred Term Securities XVIII Ltd.</b>			0.531% due 03/27/2024	EUR 2,800	3,124
2.714% due 09/23/2035	584	561	2.875% due 08/05/2021	\$ 3,600	3,492
<b>Preferred Term Securities XXIV Ltd.</b>			2.920% due 05/08/2026	GBP 1,220	1,535

	額面金額 (単位:千)	評価額 (単位:千)		額面金額 (単位:千)	評価額 (単位:千)
3.373% due 01/05/2024	\$ 55,550	53,065	4.247% due 01/20/2023	4,700	4,699
3.571% due 01/10/2023	1,500	1,450	<b>Starwood Property Trust, Inc.</b>		
3.625% due 01/14/2026	GBP 1,900	2,498	3.625% due 02/01/2021	8,000	7,790
3.823% due 11/03/2028	\$ 3,400	3,067	4.750% due 03/15/2025	1,152	1,100
6.750% due 06/24/2024 (b)(c)	GBP 16,360	21,397	5.000% due 12/15/2021	500	499
7.375% due 06/24/2022 (b)(c)	4,100	5,456	<b>State Bank of India</b>		
<b>Santander UK PLC</b>			3.358% due 04/06/2020	14,500	14,546
1.625% due 05/10/2021	6,300	8,021	<b>Stearns Holdings LLC</b>		
2.941% due 06/01/2021	\$ 2,200	2,210	9.375% due 08/15/2020	1,580	1,584
3.400% due 06/01/2021	5,400	5,364	<b>STORE Capital Corp.</b>		
<b>SBA Tower Trust</b>			4.500% due 03/15/2028	1,348	1,306
2.877% due 07/09/2021	1,500	1,467	<b>Sumitomo Mitsui Banking Corp.</b>		
<b>Sberbank of Russia Via SB Capital S.A.</b>			2.514% due 01/17/2020	6,300	6,246
3.080% due 03/07/2019	EUR 5,200	5,923	2.799% due 01/17/2020	6,300	6,307
3.352% due 11/15/2019	8,000	9,216	<b>Sumitomo Mitsui Financial Group, Inc.</b>		
4.150% due 03/06/2019	\$ 4,200	4,197	3.102% due 01/17/2023	6,300	6,135
5.180% due 06/28/2019	7,200	7,237	3.189% due 01/17/2023	5,670	5,673
5.717% due 06/16/2021	900	916	<b>Sumitomo Mitsui Trust Bank Ltd.</b>		
6.125% due 02/07/2022	10,400	10,685	1.950% due 09/19/2019	2,490	2,465
<b>SELP Finance Sarl</b>			2.779% due 09/19/2019	3,040	3,046
1.500% due 11/20/2025	EUR 1,500	1,647	<b>Summit Germany Ltd.</b>		
<b>SL Green Operating Partnership LP</b>			2.000% due 01/31/2025	EUR 1,100	1,190
3.250% due 10/15/2022	\$ 234	226	<b>Tesco Property Finance 2 PLC</b>		
<b>SL Green Realty Corp.</b>			6.052% due 10/13/2039	GBP 5,108	7,852
4.500% due 12/01/2022	1,420	1,431	<b>Tesco Property Finance 3 PLC</b>		
<b>SMBC Trust Account</b>			5.744% due 04/13/2040	166	251
3.608% due 04/09/2021	5,000	5,008	<b>Tesco Property Finance 4 PLC</b>		
<b>Societe Generale S.A. (b)(c)</b>			5.801% due 10/13/2040	402	612
6.750% due 04/06/2028	2,200	1,944	<b>Tesco Property Finance 6 PLC</b>		
7.375% due 10/04/2023	11,200	10,906	5.411% due 07/13/2044	2,637	3,854
8.250% due 11/29/2018	800	803	<b>TLG Immobilien AG</b>		
<b>Society of Lloyd's</b>			1.375% due 11/27/2024	EUR 1,500	1,663
4.750% due 10/30/2024	GBP 800	1,085	<b>TP ICAP PLC</b>		
<b>Springleaf Finance Corp.</b>			5.250% due 01/26/2024	GBP 1,900	2,330
5.250% due 12/15/2019	\$ 10,070	10,196	<b>Tritax Big Box REIT PLC</b>		
5.625% due 03/15/2023	27,700	26,869	2.625% due 12/14/2026	1,000	1,261
6.000% due 06/01/2020	6,232	6,388	3.125% due 12/14/2031	800	1,000
6.125% due 05/15/2022	14,223	14,365	<b>Turkiye Garanti Bankasi A/S</b>		
6.875% due 03/15/2025	3,161	3,035	3.588% due 02/11/2019	\$ 5,800	5,753
7.750% due 10/01/2021	1,780	1,887	<b>U.S. Capital Funding VI Ltd.</b>		
8.250% due 12/15/2020	23,219	24,902	2.694% due 07/10/2043	28,305	25,474
<b>Standard Chartered PLC</b>			<b>UBS AG (b)</b>		
3.558% due 01/20/2023	2,470	2,474	5.125% due 05/15/2024	900	898

	額面金額 (単位:千)	評価額 (単位:千)		額面金額 (単位:千)	評価額 (単位:千)
7.625% due 08/17/2022	6,000	6,585	2.250% due 04/09/2026	3,400	3,837
<b>UBS Group Funding Switzerland AG</b>					<b>2,402,158</b>
2.650% due 02/01/2022	7,100	6,856			
2.859% due 08/15/2023	1,000	959			
3.491% due 05/23/2023	2,000	1,956			
4.125% due 09/24/2025	2,870	2,826			
4.125% due 04/15/2026	2,500	2,456			
4.253% due 03/23/2028	1,800	1,766			
5.750% due 02/19/2022 (b)(c) EUR	3,200	3,948			
7.000% due 02/19/2025 (b)(c) \$	200	209			
<b>UDR, Inc.</b>					
3.500% due 01/15/2028	410	382			
4.625% due 01/10/2022	103	105			
<b>Unique Pub Finance Co. PLC</b>					
5.659% due 06/30/2027 GBP	2,308	3,259			
6.542% due 03/30/2021	736	988			
7.395% due 03/28/2024	1,886	2,678			
<b>Ventas Realty LP</b>					
3.250% due 10/15/2026 \$	100	92			
<b>VEREIT Operating Partnership LP</b>					
3.950% due 08/15/2027	380	354			
<b>VICI Properties 1 LLC</b>					
8.000% due 10/15/2023	3,278	3,614			
<b>Virgin Money Holdings UK PLC</b>					
8.750% due 11/10/2021 (b)(c) GBP	200	273			
<b>Vornado Realty LP</b>					
3.500% due 01/15/2025 \$	528	504			
<b>Wells Fargo &amp; Co.</b>					
2.125% due 12/20/2023 GBP	2,100	2,670			
3.000% due 10/23/2026 \$	2,810	2,573			
3.268% due 02/11/2022	6,670	6,726			
<b>Wells Fargo Bank N.A.</b>					
2.977% due 07/23/2021	4,700	4,704			
3.325% due 07/23/2021	10,600	10,566			
<b>Welltower, Inc.</b>					
3.950% due 09/01/2023	830	829			
4.250% due 04/15/2028	1,256	1,228			
<b>Westfield America Management Ltd.</b>					
2.125% due 03/30/2025 GBP	500	629			
<b>WeWork Cos., Inc.</b>					
7.875% due 05/01/2025 \$	1,344	1,240			
<b>WPC Eurobond BV</b>					
2.125% due 04/15/2027 EUR	2,100	2,325			

**工業 9.9%****AA Bond Co. Ltd.**

2.750% due 07/31/2023	GBP	400	472
2.875% due 01/31/2022		2,100	2,591
4.249% due 07/31/2020		506	665
4.875% due 07/31/2024		1,200	1,534

**AbbVie, Inc.**

3.375% due 11/14/2021	\$	5,824	5,797
3.750% due 11/14/2023		3,462	3,433
4.250% due 11/14/2028		4,992	4,822

**Air Canada 2017-1 Class B Pass-Through Trust**

3.700% due 01/15/2026		366	352
-----------------------	--	-----	-----

**Allergan Funding SCS**

0.031% due 06/01/2019	EUR	144	163
3.000% due 03/12/2020	\$	500	498

**Altice Financing S.A.**

5.250% due 02/15/2023	EUR	10,200	11,998
6.625% due 02/15/2023	\$	13,930	13,823
7.500% due 05/15/2026		1,000	942

**Altice France S.A.**

5.625% due 05/15/2024	EUR	13,920	16,312
5.875% due 02/01/2027		24,000	28,081
6.250% due 05/15/2024	\$	15,000	14,437
7.375% due 05/01/2026		14,133	13,581
8.125% due 02/01/2027		4,300	4,268

**Altice Luxembourg S.A.**

7.250% due 05/15/2022	EUR	11,224	12,480
-----------------------	-----	--------	--------

**American Airlines 2017-2 Class AA Pass-Through Trust**

3.350% due 10/15/2029	\$	467	444
-----------------------	----	-----	-----

**Andeavor Logistics LP**

3.500% due 12/01/2022		144	141
4.250% due 12/01/2027		258	246
5.500% due 10/15/2019		200	204

**AP Moller - Maersk A/S**

1.750% due 03/16/2026	EUR	2,900	3,184
2.875% due 09/28/2020	\$	1,400	1,379

**Arrow Electronics, Inc.**

3.250% due 09/08/2024		479	449
-----------------------	--	-----	-----

**Avolon Holdings Funding Ltd.**

5.500% due 01/15/2023		3,604	3,595
-----------------------	--	-------	-------

	額面金額 (単位:千)	評価額 (単位:千)		額面金額 (単位:千)	評価額 (単位:千)
<b>Bacardi Ltd.</b>			<b>Charles River Laboratories International, Inc.</b>		
4.450% due 05/15/2025	2,000	1,969	5.500% due 04/01/2026	404	404
4.700% due 05/15/2028	2,600	2,517	<b>Charter Communications Operating LLC</b>		
<b>Baidu, Inc.</b>			3.579% due 07/23/2020	1,426	1,424
3.875% due 09/29/2023	4,100	4,052	4.191% due 02/01/2024	4,202	4,273
4.375% due 03/29/2028	1,400	1,362	4.200% due 03/15/2028	1,393	1,307
<b>Banff Merger Sub, Inc.</b>			4.464% due 07/23/2022	1,687	1,708
9.750% due 09/01/2026	2,425	2,334	4.500% due 02/01/2024	1,700	1,705
<b>BAT Capital Corp.</b>			4.908% due 07/23/2025	992	998
2.297% due 08/14/2020	300	294	<b>Chesapeake Energy Corp.</b>		
<b>Bausch Health Cos., Inc.</b>			5.686% due 04/15/2019	189	190
5.500% due 11/01/2025	210	207	<b>Christian Dior SE</b>		
6.500% due 03/15/2022	3,835	3,979	0.750% due 06/24/2021	EUR 300	345
7.000% due 03/15/2024	901	946	1.375% due 06/19/2019	100	114
<b>Baxalta, Inc.</b>			<b>Clear Channel Worldwide Holdings, Inc.</b>		
2.875% due 06/23/2020	828	819	6.500% due 11/15/2022	\$ 1,370	1,398
<b>Bayer U.S. Finance II LLC</b>			7.625% due 03/15/2020	2,300	2,303
3.003% due 06/25/2021	1,600	1,601	<b>Cleveland-Cliffs, Inc.</b>		
<b>Boral Finance Pty Ltd.</b>			4.875% due 01/15/2024	520	498
3.000% due 11/01/2022	1,996	1,922	<b>CNH Industrial Capital LLC</b>		
<b>Boston Scientific Corp.</b>			4.375% due 11/06/2020	300	304
3.375% due 05/15/2022	2,260	2,231	4.875% due 04/01/2021	80	82
6.000% due 01/15/2020	300	309	<b>Comcast Corp.</b>		
<b>Broadcom Corp.</b>			2.738% due 10/01/2020	4,008	4,011
2.200% due 01/15/2021	100	97	2.848% due 10/01/2021	2,242	2,244
2.375% due 01/15/2020	100	99	3.038% due 04/15/2024	3,632	3,614
2.650% due 01/15/2023	6,325	5,938	3.700% due 04/15/2024	3,180	3,169
3.000% due 01/15/2022	6,026	5,838	<b>Community Health Systems, Inc.</b>		
3.625% due 01/15/2024	1,487	1,426	5.125% due 08/01/2021	17,507	16,675
3.875% due 01/15/2027	8,690	7,993	6.250% due 03/31/2023	26,200	24,194
<b>Bureau Veritas S.A.</b>			8.625% due 01/15/2024	10,517	10,662
1.875% due 01/06/2025	EUR 3,200	3,671	<b>Conagra Brands, Inc.</b>		
<b>Caesars Resort Collection LLC</b>			2.908% due 10/09/2020	180	180
5.250% due 10/15/2025	\$ 86	80	<b>CSCEC Finance Cayman I Ltd.</b>		
<b>Campbell Soup Co.</b>			2.950% due 11/19/2020	400	393
2.834% due 03/16/2020	2,490	2,486	<b>CVS Health Corp.</b>		
2.964% due 03/15/2021	2,030	2,023	3.700% due 03/09/2023	4,063	4,013
3.950% due 03/15/2025	1,539	1,464	4.300% due 03/25/2028	5,980	5,843
<b>Celgene Corp.</b>			<b>CVS Pass-Through Trust</b>		
2.250% due 08/15/2021	3,660	3,535	7.507% due 01/10/2032	722	834
<b>Central Nippon Expressway Co. Ltd.</b>			<b>DAE Funding LLC</b>		
2.774% due 02/15/2022	13,200	13,138	4.000% due 08/01/2020	2,670	2,653
2.881% due 08/04/2020	7,800	7,816	4.500% due 08/01/2022	13,832	13,521

	額面金額 (単位:千)	評価額 (単位:千)		額面金額 (単位:千)	評価額 (単位:千)
5.000% due 08/01/2024	9,446	9,233	<b>Energy Transfer Partners LP</b>		
<b>Davide Campari-Milano Spa</b>			5.750% due 09/01/2020	2,140	2,207
2.750% due 09/30/2020	EUR 1,410	1,673	5.875% due 03/01/2022	450	474
<b>Dell International LLC</b>			<b>EQT Corp.</b>		
4.420% due 06/15/2021	\$ 11,782	11,887	3.166% due 10/01/2020	1,229	1,229
<b>Delta Air Lines, Inc.</b>			4.875% due 11/15/2021	200	205
2.875% due 03/13/2020	1,720	1,705	<b>Equifax, Inc.</b>		
3.625% due 03/15/2022	920	905	3.184% due 08/15/2021	1,668	1,679
<b>Diamond Resorts International, Inc.</b>			3.600% due 08/15/2021	586	581
7.750% due 09/01/2023	8,334	8,574	<b>Eurofins Scientific SE</b>		
10.750% due 09/01/2024	260	255	2.125% due 07/25/2024	EUR 800	902
<b>Discovery Communications LLC</b>			<b>Exela Intermediate LLC</b>		
2.750% due 11/15/2019	304	302	10.000% due 07/15/2023	\$ 880	919
2.950% due 03/20/2023	362	344	<b>Ford Motor Credit Co. LLC</b>		
3.950% due 03/20/2028	528	492	2.597% due 11/04/2019	1,300	1,285
<b>DISH DBS Corp.</b>			5.875% due 08/02/2021	400	414
5.125% due 05/01/2020	4,588	4,617	8.125% due 01/15/2020	1,600	1,677
7.875% due 09/01/2019	17,565	18,132	<b>Fortress Transportation &amp; Infrastructure Investors LLC</b>		
<b>DP World Ltd.</b>			6.500% due 10/01/2025	5,520	5,437
2.375% due 09/25/2026	EUR 2,200	2,484	6.750% due 03/15/2022	9,064	9,302
4.250% due 09/25/2030	GBP 1,100	1,400	<b>Fresenius Medical Care U.S. Finance II, Inc.</b>		
<b>DR Horton, Inc.</b>			4.125% due 10/15/2020	16	16
4.000% due 02/15/2020	\$ 290	291	5.625% due 07/31/2019	374	380
<b>DXC Technology Co.</b>			<b>Fresenius U.S. Finance II, Inc.</b>		
3.271% due 03/01/2021	4,154	4,154	4.250% due 02/01/2021	190	192
4.750% due 04/15/2027	310	308	<b>G4S International Finance PLC</b>		
<b>Eastern Creation II Investment Holdings Ltd.</b>			1.500% due 01/09/2023	EUR 1,400	1,607
2.750% due 09/26/2020	2,300	2,251	<b>GATX Corp.</b>		
<b>Eastern Creation Investment Holdings Ltd.</b>			3.061% due 11/05/2021	\$ 3,900	3,908
3.625% due 03/20/2019	600	599	<b>General Electric Co.</b>		
<b>eBay, Inc.</b>			5.500% due 01/08/2020	950	969
3.800% due 03/09/2022	3,375	3,385	5.550% due 05/04/2020	150	154
<b>EI Group PLC</b>			<b>General Mills, Inc.</b>		
6.375% due 02/15/2022	GBP 5,600	7,401	2.976% due 04/16/2021	2,524	2,523
6.500% due 12/06/2018	1,051	1,352	3.200% due 04/16/2021	451	448
6.875% due 02/15/2021	950	1,320	<b>General Motors Financial Co., Inc.</b>		
<b>EMC Corp.</b>			3.150% due 01/15/2020	125	124
2.650% due 06/01/2020	\$ 31,268	30,432	3.200% due 07/13/2020	800	793
<b>Energy Transfer Operating LP</b>			3.550% due 04/09/2021	1,110	1,101
4.150% due 10/01/2020	100	101	<b>Gerdau Holdings, Inc.</b>		
4.200% due 09/15/2023	1,354	1,349	7.000% due 01/20/2020	7,200	7,479
4.950% due 06/15/2028	1,962	1,942	<b>Greene King Finance PLC</b>		
6.000% due 06/15/2048	300	298	4.064% due 03/15/2035	GBP 723	984

	額面金額 (単位:千)	評価額 (単位:千)		額面金額 (単位:千)	評価額 (単位:千)
5.106% due 03/15/2034	150	220	<b>Intelsat Luxembourg S.A.</b>		
5.702% due 12/15/2034	4,156	5,016	7.750% due 06/01/2021 (d)	15,908	15,113
<b>Halfmoon Parent, Inc.</b>			International Flavors & Fragrances, Inc.		
3.326% due 07/15/2023	\$ 10,860	10,858	3.400% due 09/25/2020	1,750	1,750
3.750% due 07/15/2023	13,332	13,230	<b>InterXion Holding NV</b>		
<b>Harris Corp.</b>			4.750% due 06/15/2025	EUR 400	474
3.000% due 04/30/2020	5,600	5,598	<b>IQVIA, Inc.</b>		
<b>Harvest Operations Corp.</b>			2.875% due 09/15/2025	400	444
2.330% due 04/14/2021	2,884	2,773	3.250% due 03/15/2025	500	574
<b>HCA, Inc.</b>			<b>JT International Financial Services BV</b>		
4.250% due 10/15/2019	2,710	2,725	1.125% due 09/28/2025	1,100	1,254
6.500% due 02/15/2020	200	207	<b>Kinder Morgan, Inc.</b>		
<b>Hilton Domestic Operating Co., Inc.</b>			7.750% due 01/15/2032	\$ 2,500	3,075
5.125% due 05/01/2026	2,766	2,711	<b>Kraft Heinz Foods Co.</b>		
<b>HOCHTIEF AG</b>			2.911% due 02/10/2021	1,690	1,694
2.625% due 05/28/2019	EUR 653	750	<b>Marriott Ownership Resorts, Inc.</b>		
3.875% due 03/20/2020	7,453	8,874	6.500% due 09/15/2026	2,004	2,029
<b>Hyatt Hotels Corp.</b>			<b>Martin Marietta Materials, Inc.</b>		
4.850% due 03/15/2026	\$ 100	102	2.838% due 12/20/2019	680	682
<b>Hyundai Capital America</b>			2.960% due 05/22/2020	570	571
3.137% due 09/18/2020	3,198	3,200	<b>MGM Resorts International</b>		
<b>iHeartCommunications, Inc. (d)</b>			6.625% due 12/15/2021	152	160
9.000% due 12/15/2019	34,080	24,708	6.750% due 10/01/2020	6,108	6,379
9.000% due 03/01/2021	48,736	35,455	<b>Minmetals Bounteous Finance BVI Ltd.</b>		
9.000% due 09/15/2022	9,018	6,538	3.500% due 07/30/2020	1,600	1,587
10.625% due 03/15/2023	4,560	3,272	<b>Mitchells &amp; Butlers Finance PLC</b>		
11.250% due 03/01/2021	11,268	7,993	2.784% due 12/15/2030	659	621
<b>IHO Verwaltungs GmbH</b>			6.013% due 12/15/2028	GBP 192	281
3.750% due 09/15/2026 (e)	EUR 100	113	<b>Molnycke Holding AB</b>		
<b>IMCD NV</b>			1.875% due 02/28/2025	EUR 300	344
2.500% due 03/26/2025	1,700	1,908	<b>MPLX LP</b>		
<b>Imperial Brands Finance PLC</b>			3.375% due 03/15/2023	\$ 316	308
2.950% due 07/21/2020	\$ 1,300	1,284	<b>NetApp, Inc.</b>		
<b>Incitec Pivot Finance LLC</b>			3.300% due 09/29/2024	2,610	2,494
6.000% due 12/10/2019	160	164	<b>Netflix, Inc.</b>		
<b>Intelsat Connect Finance S.A.</b>			3.625% due 05/15/2027	EUR 7,727	8,704
9.500% due 02/15/2023	3,960	3,807	4.625% due 05/15/2029	4,800	5,465
<b>Intelsat Jackson Holdings S.A.</b>			<b>New Red Finance, Inc.</b>		
5.500% due 08/01/2023	1,624	1,457	4.250% due 05/15/2024	\$ 6,073	5,724
7.500% due 04/01/2021	12,789	12,949	<b>Nexi Capital SpA</b>		
8.000% due 02/15/2024	4,227	4,433	4.125% due 11/01/2023	EUR 100	114
8.500% due 10/15/2024	12,393	12,192	<b>Nidec Corp.</b>		
9.750% due 07/15/2025	3,141	3,298	0.487% due 09/27/2021	900	1,026

	額面金額 (単位:千)	評価額 (単位:千)		額面金額 (単位:千)	評価額 (単位:千)
<b>Nokia OYJ</b>			5.125% due 07/02/2022	3,400	3,444
4.375% due 06/12/2027	\$ 175	165	5.450% due 08/15/2034	50	44
<b>Norwegian Air Shuttle ASA 2016-1 Class A Pass-Through Trust</b>			5.950% due 03/15/2043	8,100	7,250
4.875% due 05/10/2028	464	455	<b>Radiate Holdco LLC</b>		
<b>Ooredoo Tamweel Ltd.</b>			6.875% due 02/15/2023	3,210	3,098
3.039% due 12/03/2018	200	200	<b>RCI Banque S.A.</b>		
<b>Ortho-Clinical Diagnostics, Inc.</b>			0.250% due 07/12/2021	EUR 1,300	1,460
6.625% due 05/15/2022	5,091	4,918	<b>Refinitiv U.S. Holdings, Inc.</b>		
<b>Pacific National Finance Pty Ltd.</b>			4.500% due 05/15/2026	15,630	17,761
4.625% due 09/23/2020	530	535	6.250% due 05/15/2026	\$ 3,300	3,288
<b>Park Aerospace Holdings Ltd.</b>			6.875% due 11/15/2026	EUR 600	678
3.625% due 03/15/2021	18,709	18,007	8.250% due 11/15/2026	\$ 850	829
4.500% due 03/15/2023	10,570	10,082	<b>Rite Aid Corp.</b>		
5.250% due 08/15/2022	48,447	48,265	6.125% due 04/01/2023	4,940	4,221
5.500% due 02/15/2024	8,672	8,609	<b>Roadster Finance DAC</b>		
<b>Pelabuhan Indonesia III Persero PT</b>			1.625% due 12/09/2024	EUR 700	770
4.500% due 05/02/2023	1,600	1,563	2.375% due 12/08/2027	1,000	1,079
<b>Petroleos de Venezuela S.A. (d)</b>			<b>Rockwell Collins, Inc.</b>		
5.375% due 04/12/2027	11,932	2,178	2.800% due 03/15/2022	\$ 194	188
5.500% due 04/12/2037	10,372	1,919	<b>Russian Railways Via RZD Capital PLC</b>		
6.000% due 05/16/2024	8,083	1,427	3.374% due 05/20/2021	EUR 7,700	9,130
6.000% due 11/15/2026	13,183	2,323	7.487% due 03/25/2031	GBP 6,300	9,474
9.000% due 11/17/2021	400	86	<b>Sands China Ltd.</b>		
9.750% due 05/17/2035	4,730	1,029	4.600% due 08/08/2023	\$ 4,200	4,153
<b>Petroleos Mexicanos</b>			5.125% due 08/08/2025	5,200	5,106
6.500% due 03/13/2027	2,620	2,543	5.400% due 08/08/2028	7,000	6,707
6.750% due 09/21/2047	390	336	<b>Scientific Games International, Inc.</b>		
<b>Petronas Capital Ltd.</b>			3.375% due 02/15/2026	EUR 317	335
5.250% due 08/12/2019	2,800	2,847	<b>SF Holding Investment Ltd.</b>		
<b>PetSmart, Inc.</b>			4.125% due 07/26/2023	\$ 2,200	2,186
5.875% due 06/01/2025	674	529	<b>Shelf Drilling Holdings Ltd.</b>		
<b>Phillips 66</b>			8.250% due 02/15/2025	473	476
3.086% due 04/15/2019	1,000	1,000	<b>Shire Acquisitions Investments Ireland DAC</b>		
3.186% due 04/15/2020	900	900	2.400% due 09/23/2021	3,750	3,605
<b>QGOG Constellation S.A.</b>			<b>SMBC Aviation Capital Finance DAC</b>		
9.500% due 11/09/2024 (d)(e)	753	365	2.650% due 07/15/2021	400	386
<b>QUALCOMM, Inc.</b>			3.000% due 07/15/2022	300	288
2.900% due 05/20/2024	140	133	4.125% due 07/15/2023	200	199
<b>QVC, Inc.</b>			<b>SoftBank Group Corp.</b>		
4.375% due 03/15/2023	900	885	3.125% due 09/19/2025	EUR 9,400	9,903
4.450% due 02/15/2025	660	628	4.000% due 04/20/2023	35,726	42,108
4.850% due 04/01/2024	2,190	2,162	4.000% due 09/19/2029	1,700	1,692
			<b>Spanish Broadcasting System, Inc.</b>		



	額面金額 (単位:千)	評価額 (単位:千)		額面金額 (単位:千)	評価額 (単位:千)
12.500% due 04/15/2049 (d)	\$ 818	832	2.800% due 07/21/2023	208	184
<b>Spectra Energy Partners LP</b>			<b>Textron, Inc.</b>		
3.016% due 06/05/2020	500	501	2.891% due 11/10/2020	3,770	3,766
<b>Spirit Issuer PLC</b>			<b>Times Square Hotel Trust</b>		
3.500% due 12/28/2031	GBP 1,060	1,334	8.528% due 08/01/2026	1,870	2,154
6.582% due 03/28/2025	248	320	<b>T-Mobile USA, Inc.</b>		
<b>Sprint Spectrum Co. LLC</b>			4.750% due 02/01/2028	728	337
3.360% due 09/20/2021	\$ 3,750	3,722	<b>Triumph Group, Inc.</b>		
4.738% due 03/20/2025	5,200	5,206	4.875% due 04/01/2021	2,479	2,347
5.152% due 03/20/2028	8,270	8,291	5.250% due 06/01/2022	486	452
<b>Starfruit Finco BV</b>			<b>Ubisoft Entertainment S.A.</b>		
6.500% due 10/01/2026	EUR 900	1,000	1.289% due 01/30/2023	EUR 1,800	2,041
8.000% due 10/01/2026	\$ 900	875	<b>UCB S.A.</b>		
<b>Sunoco Logistics Partners Operations LP</b>			1.875% due 04/02/2022	1,500	1,766
5.950% due 12/01/2025	760	806	3.750% due 03/27/2020	376	447
<b>Sunoco LP</b>			4.125% due 01/04/2021	150	184
4.875% due 01/15/2023	1,110	1,072	<b>United Airlines 2016-1 Class AA Pass-Through Trust</b>		
<b>Syngenta Finance NV</b>			3.100% due 07/07/2028	\$ 256	242
3.698% due 04/24/2020	600	598	<b>United Group BV</b>		
3.933% due 04/23/2021	1,600	1,593	4.375% due 07/01/2022	EUR 1,100	1,287
4.441% due 04/24/2023	5,300	5,220	4.875% due 07/01/2024	1,100	1,291
4.892% due 04/24/2025	800	771	<b>United Technologies Corp.</b>		
5.182% due 04/24/2028	1,800	1,706	2.965% due 08/16/2021	\$ 1,428	1,430
<b>Tech Data Corp.</b>			3.350% due 08/16/2021	292	291
3.700% due 02/15/2022	2,327	2,279	3.650% due 08/16/2023	4,868	4,828
4.950% due 02/15/2027	910	880	4.125% due 11/16/2028	3,448	3,393
<b>Telefonica Emisiones SAU</b>			4.450% due 11/16/2038	564	547
5.134% due 04/27/2020	230	236	4.625% due 11/16/2048	1,028	993
<b>Telenet Finance Luxembourg Notes Sarl</b>			<b>Univision Communications, Inc.</b>		
5.500% due 03/01/2028	1,600	1,492	5.125% due 05/15/2023	530	501
<b>Tencent Holdings Ltd.</b>			5.125% due 02/15/2025	14,170	12,987
3.375% due 05/02/2019	1,600	1,602	<b>UPCB Finance VII Ltd.</b>		
<b>Tenet Healthcare Corp.</b>			3.625% due 06/15/2029	EUR 8,151	9,146
4.625% due 07/15/2024	1,702	1,645	<b>ViaSat, Inc.</b>		
<b>Teva Pharmaceutical Finance IV BV</b>			5.625% due 09/15/2025	\$ 3,698	3,444
3.650% due 11/10/2021	418	401	<b>Virgin Media Secured Finance PLC</b>		
<b>Teva Pharmaceutical Finance IV LLC</b>			5.000% due 04/15/2027	GBP 3,760	4,748
2.250% due 03/18/2020	474	460	5.500% due 01/15/2025	9,450	12,347
<b>Teva Pharmaceutical Finance Netherlands II BV</b>			<b>VMware, Inc.</b>		
0.375% due 07/25/2020	EUR 4,800	5,363	2.300% due 08/21/2020	\$ 654	639
3.250% due 04/15/2022	11,200	13,102	2.950% due 08/21/2022	5,956	5,707
<b>Teva Pharmaceutical Finance Netherlands III BV</b>			3.900% due 08/21/2027	540	494
1.700% due 07/19/2019	\$ 220	216			

	額面金額 (単位:千)	評価額 (単位:千)	
<b>Volkswagen Bank GmbH</b>			
0.101% due 06/15/2021	EUR 900	1,014	
<b>Volkswagen Financial Services AG</b>			
0.250% due 10/16/2020	7,960	9,010	
<b>Volkswagen Financial Services NV</b>			
1.875% due 09/07/2021	GBP 1,800	2,286	
<b>Volkswagen Leasing GmbH</b>			
0.132% due 07/06/2021	EUR 1,000	1,127	
0.250% due 02/16/2021	4,688	5,293	
1.000% due 02/16/2023	2,464	2,762	
<b>Warner Media LLC</b>			
3.800% due 02/15/2027	\$ 246	231	
<b>Western Digital Corp.</b>			
4.750% due 02/15/2026	5,260	4,865	
<b>Westmoreland Coal Co.</b>			
8.750% due 01/01/2022 (d)	685	271	
<b>Wind Tre SpA</b>			
2.625% due 01/20/2023	EUR 2,400	2,535	
2.750% due 01/20/2024	1,400	1,472	
3.125% due 01/20/2025	1,200	1,241	
5.000% due 01/20/2026	\$ 1,000	856	
<b>Wyndham Destinations, Inc.</b>			
5.400% due 04/01/2024	172	166	
5.750% due 04/01/2027	196	182	
<b>Wynn Macau Ltd.</b>			
4.875% due 10/01/2024	400	364	
5.500% due 10/01/2027	600	543	
<b>Yara International ASA</b>			
4.750% due 06/01/2028	2,205	2,187	
<b>Zimmer Biomet Holdings, Inc.</b>			
3.375% due 11/30/2021	124	122	
		<b>1,165,963</b>	

**公益事業 2.7%****AT&T, Inc.**

3.386% due 07/15/2021	3,419	3,457
3.450% due 09/19/2023	AUD 3,630	2,565
3.514% due 06/12/2024	\$ 6,982	7,007
4.100% due 01/19/2026	AUD 3,630	2,558
4.900% due 08/15/2037	\$ 3,020	2,779
5.000% due 03/01/2021	61	63
5.300% due 08/15/2058	2,590	2,361
5.650% due 02/15/2047	44	43

	額面金額 (単位:千)	評価額 (単位:千)
<b>BellSouth LLC</b>		
4.333% due 04/26/2021	28,100	28,285
<b>China Resources Gas Group Ltd.</b>		
4.500% due 04/05/2022	400	404
<b>CNOOC Finance 2015 Australia Pty Ltd.</b>		
2.625% due 05/05/2020	400	395
<b>Dominion Energy, Inc.</b>		
2.914% due 05/15/2020	9,370	9,371
<b>Duke Energy Corp.</b>		
2.819% due 05/14/2021	3,100	3,109
3.050% due 08/15/2022	600	587
<b>Duquesne Light Holdings, Inc.</b>		
6.400% due 09/15/2020	1,000	1,046
<b>El Paso Natural Gas Co. LLC</b>		
8.625% due 01/15/2022	1,900	2,162
<b>Enable Midstream Partners LP</b>		
4.950% due 05/15/2028	1,249	1,224
<b>Enbridge, Inc.</b>		
2.814% due 01/10/2020	8,800	8,788
3.034% due 06/15/2020	4,400	4,406
<b>Florida Gas Transmission Co. LLC</b>		
5.450% due 07/15/2020	790	813
<b>Gazprom Neft OAO Via GPN Capital S.A.</b>		
4.375% due 09/19/2022	5,550	5,446
6.000% due 11/27/2023	11,200	11,574
<b>Gazprom OAO Via Gaz Capital S.A.</b>		
3.375% due 11/30/2018	CHF 1,100	1,096
3.389% due 03/20/2020	EUR 4,900	5,761
3.600% due 02/26/2021	5,500	6,600
4.950% due 02/06/2028	\$ 200	191
5.338% due 09/25/2020	GBP 1,230	1,644
5.999% due 01/23/2021	\$ 2,322	2,385
6.510% due 03/07/2022	6,398	6,711
7.288% due 08/16/2037	500	553
8.625% due 04/28/2034	2,372	2,909
9.250% due 04/23/2019	20,950	21,456
<b>Global Switch Holdings Ltd.</b>		
2.250% due 05/31/2027	EUR 100	112
<b>Iberdrola Finance Ireland DAC</b>		
5.000% due 09/11/2019	\$ 2,000	2,031
<b>Israel Electric Corp. Ltd.</b>		
7.250% due 01/15/2019	557	562
<b>Kinder Morgan Energy Partners LP</b>		

	額面金額 (単位:千)	評価額 (単位:千)		額面金額 (単位:千)	評価額 (単位:千)
6.850% due 02/15/2020	2,750	2,869	2.125% due 05/03/2019	200	199
<b>Korea National Oil Corp.</b>			<b>Southern Co.</b>		
2.125% due 04/14/2021	600	579	2.750% due 06/15/2020	396	392
<b>Odebrecht Drilling Norbe VIII/IX Ltd.</b>			<b>Sprint Capital Corp.</b>		
6.350% due 12/01/2021	491	485	6.900% due 05/01/2019	33,951	34,480
<b>Odebrecht Offshore Drilling Finance Ltd.</b>			<b>Sprint Communications, Inc.</b>		
6.720% due 12/01/2022	232	223	7.000% due 08/15/2020	17,292	17,940
<b>ONEOK, Inc.</b>			9.000% due 11/15/2018	1,349	1,353
4.550% due 07/15/2028	1,446	1,418	<b>Sprint Corp.</b>		
5.200% due 07/15/2048	1,180	1,145	7.250% due 09/15/2021	24,594	25,762
<b>Petrobras Global Finance BV</b>			7.625% due 03/01/2026	4,122	4,297
5.299% due 01/27/2025	535	512	<b>State Grid Overseas Investment 2014 Ltd.</b>		
5.875% due 03/07/2022	EUR 800	1,021	2.750% due 05/07/2019	900	897
5.999% due 01/27/2028	\$ 11,921	11,337	<b>State Grid Overseas Investment 2016 Ltd.</b>		
6.125% due 01/17/2022	6,576	6,831	2.250% due 05/04/2020	200	196
6.250% due 12/14/2026	GBP 2,831	3,771	<b>Transocean Phoenix 2 Ltd.</b>		
6.625% due 01/16/2034	2,900	3,754	7.750% due 10/15/2024	1,680	1,743
6.850% due 06/05/2115	\$ 990	881	<b>Transocean Proteus Ltd.</b>		
7.375% due 01/17/2027	18,022	18,713	6.250% due 12/01/2024	46	46
8.375% due 12/10/2018	1,000	1,006	<b>Verizon Communications, Inc.</b>		
8.750% due 05/23/2026	2,340	2,618	2.875% due 01/15/2038	EUR 1,680	1,873
<b>Plains All American Pipeline LP</b>			3.375% due 10/27/2036	GBP 680	853
6.650% due 01/15/2037	416	446	5.250% due 03/16/2037	\$ 1,690	1,743
<b>Rio Oil Finance Trust Series 2014-1</b>					<b>317,381</b>
9.250% due 07/06/2024	2,992	3,205	<b>社債・約束手形合計</b>		<b>3,885,502</b>
<b>Rio Oil Finance Trust Series 2014-3</b>			<b>(取得原価 \$4,003,507)</b>		
9.750% due 01/06/2027	896	975			
<b>Rio Oil Finance Trust Series 2018-1</b>			<b>転換社債等 0.0%</b>		
8.200% due 04/06/2028	2,800	2,918	<b>Caesars Entertainment Corp.</b>		
<b>Rockpoint Gas Storage Canada Ltd.</b>			5.000% due 10/01/2024	2,906	4,157
7.000% due 03/31/2023	150	150			
<b>Rosneft Finance S.A.</b>			<b>転換社債等合計</b>		<b>4,157</b>
7.250% due 02/02/2020	750	775	<b>(取得原価 \$4,695)</b>		
<b>Sabine Pass Liquefaction LLC</b>					
5.625% due 02/01/2021	664	687	<b>地方債・約束手形 0.5%</b>		
<b>Sempra Energy</b>			<b>Chicago, Illinois, Build</b>		
2.784% due 03/15/2021	8,200	8,197	<b>America Bonds, Series 2010</b>		
<b>SGSP Australia Assets Pty Ltd.</b>			6.630% due 02/01/2035	655	684
3.300% due 04/09/2023	250	243	6.725% due 04/01/2035	280	294
<b>Sinopec Group Overseas Development 2015 Ltd.</b>			7.350% due 07/01/2035	545	594
2.500% due 04/28/2020	200	197	<b>Chicago, Illinois, General</b>		
<b>Sinopec Group Overseas Development 2016 Ltd.</b>			<b>Obligation Bonds, Series 2003</b>		
1.750% due 09/29/2019	200	197			

	額面金額 (単位:千)	評価額 (単位:千)		額面金額 (単位:千)	評価額 (単位:千)
5.100% due 06/01/2033	1,740	1,645	4.125% due 07/01/2022	500	276
<b>Chicago, Illinois, General Obligation Bonds, Series 2014</b>			5.000% due 07/01/2021	1,010	593
6.314% due 01/01/2044	220	214	5.000% due 07/01/2041	3,660	2,150
<b>Chicago, Illinois, General Obligation Bonds, Series 2015</b>			5.125% due 07/01/2037	800	470
7.375% due 01/01/2033	440	476	5.500% due 07/01/2026	1,900	1,116
7.750% due 01/01/2042	780	828	5.500% due 07/01/2039	4,215	2,476
<b>Chicago, Illinois, General Obligation Bonds, Series 2017</b>			<b>Commonwealth of Puerto Rico, General Obligation Bonds, Series 2014</b>		
7.045% due 01/01/2029	370	391	8.000% due 07/01/2035 (d)	13,450	7,969
<b>Commonwealth of Puerto Rico, General Obligation Bonds, Series 2001</b>			<b>Puerto Rico Electric Power Authority, Build America Bonds, Series 2010</b>		
5.125% due 07/01/2031 (d)	17,360	10,459	6.050% due 07/01/2032 (d)	800	499
<b>Commonwealth of Puerto Rico, General Obligation Bonds, Series 2006 (d)</b>			<b>Puerto Rico Electric Power Authority, General Obligation Bonds, Series 2010</b>		
5.000% due 07/01/2031	420	253	6.125% due 07/01/2040 (d)	3,000	1,871
5.250% due 07/01/2023	500	301	<b>Salt Lake, Utah, Utah State Board of Regents Revenue Bonds, Series 2016</b>		
5.250% due 07/01/2026	1,000	603	3.031% due 09/25/2056	1,245	1,246
5.250% due 07/01/2049	610	366	<b>Salt Lake, Utah, Utah State Board of Regents Revenue Bonds, Series 2017</b>		
<b>Commonwealth of Puerto Rico, General Obligation Bonds, Series 2007 (d)</b>			3.031% due 01/25/2057	11,479	11,494
5.000% due 07/01/2027	700	422	<b>Travis, Texas, Texas Public Finance Authority Revenue Bonds, Series 2014</b>		
5.000% due 07/01/2028	75	45	8.250% due 07/01/2024	400	408
5.250% due 07/01/2032	400	241			
5.250% due 07/01/2034	400	241	<b>地方債・約束手形合計</b>		<b>60,755</b>
5.250% due 07/01/2037	410	247	<b>(取得原価 \$37,558)</b>		
<b>Commonwealth of Puerto Rico, General Obligation Bonds, Series 2008 (d)</b>					
5.000% due 07/01/2023	300	181	<b>米国政府機関債 9.8%</b>		
5.125% due 07/01/2028	130	78	<b>Fannie Mae</b>		
5.500% due 07/01/2032	10,780	6,495	2.500% due 10/01/2022	377	371
5.700% due 07/01/2023	685	385	2.581% due 05/25/2048	5,795	5,776
6.000% due 07/01/2038	4,070	2,452	3.000% due 05/25/2048	14,487	13,659
<b>Commonwealth of Puerto Rico, General Obligation Bonds, Series 2009 (d)</b>			3.500% due 08/01/2042	63	62
5.750% due 07/01/2038	550	331	3.500% due 09/01/2047	962	938
6.000% due 07/01/2039	215	130	3.500% due 03/01/2048	250	243
6.500% due 07/01/2037	400	241	3.500% due 04/01/2048	487	475
<b>Commonwealth of Puerto Rico, General Obligation Bonds, Series 2011 (d)</b>			3.919% due 05/25/2048 (f)	5,795	1,086
5.375% due 07/01/2030	685	403	4.000% due 07/01/2040	154	155
5.750% due 07/01/2041	1,900	1,116	4.000% due 12/01/2041	195	194
6.500% due 07/01/2040	120	71	4.000% due 07/01/2042	324	323
<b>Commonwealth of Puerto Rico, General Obligation Bonds, Series 2012 (d)</b>			4.000% due 08/01/2042	88	88
			4.000% due 09/01/2042	342	341
			4.000% due 07/01/2045	2,839	2,852
			4.000% due 11/01/2045	499	500

	額面金額 (単位:千)	評価額 (単位:千)		額面金額 (単位:千)	評価額 (単位:千)
4.000% due 03/01/2047	288	289	3.500% due 12/01/2048	251,000	244,012
4.000% due 04/01/2047	1,035	1,040	3.500% due 01/01/2049	148,000	143,741
4.000% due 08/01/2047	24,296	24,321	4.000% due 12/01/2048	209,825	209,566
4.000% due 12/01/2047	295	295	4.000% due 01/01/2049	173,675	173,264
4.000% due 01/01/2048	250	250	<b>Freddie Mac</b>		
4.000% due 08/01/2048	3,994	3,998	3.000% due 11/01/2046	227	215
4.000% due 09/01/2048	30,204	30,233	3.000% due 12/01/2047	8,620	8,161
4.500% due 05/01/2033	20	20	3.000% due 03/01/2048	500	473
4.500% due 07/01/2033	37	38	3.000% due 06/01/2048	26,680	25,259
4.500% due 05/01/2034	10	10	3.000% due 07/01/2048	60,396	57,180
4.500% due 05/01/2035	7	7	3.000% due 09/01/2048	377	357
4.500% due 09/01/2035	8	9	3.500% due 10/01/2047	9,419	9,178
4.500% due 02/01/2038	2	2	3.500% due 12/01/2047	3,609	3,516
4.500% due 01/01/2041	533	539	3.500% due 03/01/2048	11,542	11,246
4.750% due 06/01/2033	216	218	3.500% due 04/01/2048	4,416	4,303
5.000% due 10/01/2035	78	79	3.500% due 10/01/2048	9,969	9,712
5.000% due 12/01/2035	312	319	4.000% due 09/01/2033	6	6
5.000% due 10/01/2036	7	8	4.271% due 06/15/2042 (f)	88	16
5.000% due 05/01/2038	4	4	4.500% due 12/01/2019	1	1
5.000% due 11/01/2039	12	13	4.500% due 05/01/2036	6	6
5.000% due 10/01/2051	458	471	5.000% due 06/01/2034	483	495
5.500% due 07/01/2033	45	47	5.000% due 08/01/2035	99	101
5.500% due 06/01/2035	847	882	5.000% due 01/01/2037	4	4
5.500% due 04/01/2036	2	2	5.000% due 01/01/2038	4	4
5.500% due 11/01/2036	11	12	5.500% due 01/01/2035	1,561	1,637
5.500% due 03/01/2037	20	20	5.500% due 05/01/2037	7	7
5.500% due 09/01/2037	25	26	5.500% due 06/01/2037	279	291
5.500% due 02/01/2038	4	4	5.500% due 07/01/2037	41	42
5.500% due 04/01/2038	35	36	5.750% due 05/01/2037	443	474
6.000% due 08/01/2031	31	31	6.000% due 07/01/2037	52	54
6.000% due 06/01/2032	8	8	<b>Freddie Mac, TBA (g)</b>		
6.000% due 09/01/2039	425	446	3.500% due 11/01/2048	20,000	19,469
6.000% due 10/01/2047	28	29	3.500% due 12/01/2048	15,000	14,585
6.500% due 01/01/2037	5	6	<b>Ginnie Mae</b>		
6.500% due 10/01/2037	13	14	4.500% due 01/20/2040	250	256
7.000% due 09/01/2031	38	38	4.500% due 03/20/2040	39	39
7.000% due 05/01/2037	3	3	5.000% due 08/20/2030	849	892
7.500% due 09/01/2032	12	12	5.000% due 05/20/2040	680	698
<b>Fannie Mae, TBA (g)</b>			5.000% due 11/20/2040	39	40
2.500% due 12/01/2033	3,000	2,869	5.000% due 04/20/2041	27	27
3.000% due 12/01/2033	9,500	9,310	5.500% due 05/20/2038	14	14
3.000% due 12/01/2048	107,600	101,649	5.500% due 06/20/2038	216	222
3.000% due 01/01/2049	5,000	4,719	5.500% due 07/20/2038	86	87

	額面金額 (単位:千)	評価額 (単位:千)		額面金額 (単位:千)	評価額 (単位:千)
5.500% due 08/20/2038	664	683	2.000% due 02/15/2025	11,021	10,355
5.500% due 09/20/2038	406	417	2.000% due 08/15/2025	1,400	1,308
5.500% due 10/20/2038	47	48	2.000% due 11/15/2026	800	737
5.500% due 01/20/2039	12	12	2.125% due 12/31/2021	30,200	29,461
5.500% due 02/20/2039	84	86	2.125% due 06/30/2022	19,600	19,035
5.500% due 07/20/2039	65	67	2.125% due 07/31/2024	21,800	20,761
5.500% due 09/20/2039	165	170	2.125% due 09/30/2024	117,000	111,237
5.500% due 10/20/2039	288	295	2.250% due 12/31/2023	89,100	85,933
5.500% due 11/20/2039	435	446	2.250% due 10/31/2024	203,550	194,756
5.500% due 12/20/2039	28	29	2.250% due 11/15/2024	63,300	60,531
5.500% due 01/20/2040	365	374	2.250% due 02/15/2027	28,000	26,220
5.500% due 06/20/2040	573	607	2.375% due 05/15/2027	5,836	5,509
5.500% due 07/20/2040	543	557	2.750% due 02/15/2024	2,800	2,765
<b>米国政府機関債合計</b>		<b>1,152,830</b>	<b>国庫債券合計</b>		<b>1,100,944</b>
(取得原価 \$1,158,405)			(取得原価 \$1,146,414)		

**国庫債券 9.3%**

## Treasury Inflation Protected Securities (h)

0.125% due 04/15/2020	1,184	1,164
0.375% due 01/15/2027	5	5
0.625% due 07/15/2021	78	78
2.375% due 01/15/2025	26,513	28,587
<b>U.S. Treasury Bonds</b>		
2.125% due 08/15/2021	65,100	63,710
2.250% due 08/15/2046	100	79
2.500% due 05/15/2024	98,000	95,410
2.750% due 08/15/2047	2,830	2,490
3.000% due 08/15/2048	230	213
3.125% due 05/15/2048	180	171

**U.S. Treasury Notes**

1.125% due 09/30/2021	37,390	35,515
1.375% due 08/31/2023	56,200	52,141
1.500% due 01/31/2022	200	191
1.625% due 02/15/2026	2,200	1,991
1.750% due 11/30/2021	26,400	25,482
1.750% due 03/31/2022	9,300	8,939
1.750% due 05/15/2022	5,400	5,182
1.750% due 09/30/2022	11,500	10,984
1.875% due 08/31/2022	24,200	23,245
2.000% due 10/31/2021	2,700	2,628
2.000% due 07/31/2022	7,400	7,149
2.000% due 05/31/2024	33,500	31,757
2.000% due 06/30/2024	142,800	135,225

**モーゲージ担保証券 36.8%**

## Accredited Mortgage Loan Trust

3.226% due 07/25/2035	9,806	9,699
3.976% due 07/25/2035 (d)	715	626
ACE Securities Corporation Home Equity Loan Trust		
2.436% due 08/25/2036	8,447	8,226
3.076% due 01/25/2035	1,336	1,325
3.106% due 02/25/2034	6,677	6,541
3.181% due 08/25/2035	5,023	4,848
<b>Adjustable Rate Mortgage Trust</b>		
3.231% due 08/25/2035	7,287	7,079
<b>AFC Home Equity Loan Trust</b>		
3.091% due 06/25/2029	2,523	2,231
<b>ALESCO Preferred Funding XI Ltd.</b>		
2.816% due 12/23/2036	5,000	4,250
<b>Alternative Loan Trust</b>		
2.451% due 01/25/2037 (d)	10,297	10,096
2.451% due 07/25/2046	9,685	9,317
2.461% due 07/25/2036	13,513	12,684
2.470% due 09/20/2046	2,554	2,192
2.471% due 08/25/2046 (d)	19,178	15,325
2.481% due 05/25/2036	23,118	20,769
2.490% due 03/20/2046	11,026	10,041
2.531% due 12/25/2046	26,525	24,008
2.551% due 07/25/2036	23,331	18,905
2.881% due 01/25/2036	3,845	3,738

	額面金額 (単位:千)	評価額 (単位:千)		額面金額 (単位:千)	評価額 (単位:千)
3.296% due 08/25/2035 (d)	787	738	<b>Bear Stearns Alternative-A Trust</b>		
3.796% due 08/25/2035 (d)	857	816	2.451% due 04/25/2037	12,799	10,113
4.358% due 09/25/2034	1,859	1,813	2.491% due 11/25/2046	9,146	9,282
5.500% due 06/25/2035	9,338	9,336	<b>Bear Stearns Asset-Backed Securities I Trust</b>		
5.500% due 08/25/2035 (d)	117	113	2.481% due 04/25/2037 (d)	4,996	6,669
5.500% due 02/25/2036 (d)	27	24	2.521% due 02/25/2037	8,735	9,686
6.000% due 07/25/2037 (d)	34,803	25,959	2.641% due 04/25/2036	12,900	12,812
7.000% due 10/25/2037	41,809	26,317	2.681% due 02/25/2036 (d)	7,436	7,390
<b>Amerquest Mortgage Securities Trust</b>			2.681% due 05/25/2036 (d)	14,013	7,741
2.621% due 04/25/2036	10,400	10,272	2.711% due 12/25/2035	9,109	9,151
2.691% due 03/25/2036	27,500	25,953	2.781% due 12/25/2035	3,782	3,785
<b>Amerquest Mortgage Securities, Inc. Asset-Backed Pass-Through Certificates</b>			2.981% due 11/25/2035 (d)	5,796	4,692
3.287% due 09/25/2032	635	638	3.001% due 12/25/2035	10,390	8,141
4.036% due 10/25/2034	9,000	7,776	3.331% due 08/25/2037	27,600	24,956
<b>Argent Mortgage Loan Trust</b>			4.319% due 05/25/2036 (f)	14,013	706
2.521% due 05/25/2035	35,304	33,657	<b>Bear Stearns Asset-Backed Securities Trust</b>		
<b>Argent Securities Trust</b>			2.541% due 10/25/2036	6,408	6,420
2.461% due 04/25/2036	8,935	3,829	4.241% due 06/25/2035	3,853	3,773
<b>Argent Securities, Inc. Asset- Backed Pass-Through Certificates</b>			<b>Bear Stearns Mortgage Funding Trust</b>		
2.791% due 10/25/2035	36,400	35,618	2.481% due 02/25/2037 (d)	10,666	10,995
4.467% due 09/25/2033	2,189	2,207	<b>Bsprt Issuer Ltd.</b>		
<b>Asset-Backed Funding Certificates Trust</b>			3.630% due 06/15/2027	2,283	2,287
2.941% due 03/25/2035	9,929	9,925	4.680% due 06/15/2027	1,300	1,310
3.016% due 06/25/2035	12,354	12,118	<b>BX Trust</b>		
<b>Asset-Backed Pass-Through Certificates</b>			3.160% due 07/15/2034	8,592	8,593
3.331% due 04/25/2035	7,004	6,919	3.200% due 07/15/2034	7,271	7,270
<b>Asset-Backed Securities Corporation Home Equity Loan Trust</b>			3.430% due 07/15/2034	2,261	2,262
2.591% due 05/25/2036	15,933	13,122	<b>Caesars Palace Las Vegas Trust</b>		
<b>Atrium Hotel Portfolio Trust</b>			4.354% due 10/15/2034	9,700	9,593
3.710% due 06/15/2035	18,395	18,429	<b>CBA Commercial Small Balance Commercial Mortgage</b>		
<b>Banc of America Alternative Loan Trust (d)</b>			5.540% due 01/25/2039 (d)	2,052	1,717
5.586% due 04/25/2022	270	268	<b>Centex Home Equity Loan Trust</b>		
6.000% due 07/25/2046	3,203	2,847	2.926% due 03/25/2035	5,514	5,461
<b>Banc of America Commercial Mortgage Trust</b>			<b>CGGS Commercial Mortgage Trust</b>		
6.041% due 09/10/2045 (d)	8,787	8,998	3.180% due 02/15/2037	23,290	23,293
<b>BCAP LLC Trust</b>			3.630% due 02/15/2037	9,280	9,310
2.365% due 07/26/2036	547	527	4.580% due 02/15/2037	22,780	22,885
5.876% due 04/26/2037	5,375	4,421	<b>CGMS Commercial Mortgage Trust</b>		
6.183% due 04/26/2036	9,239	7,686	3.380% due 07/15/2030	16,004	15,952
<b>Bear Stearns Adjustable Rate Mortgage Trust</b>			<b>ChaseFlex Trust</b>		
4.189% due 11/25/2034	376	368	2.581% due 07/25/2037	1,694	1,594
			<b>Chevy Chase Funding LLC Mortgage-Backed Certificates</b>		

	額面金額 (単位:千)	評価額 (単位:千)		額面金額 (単位:千)	評価額 (単位:千)
2.641% due 03/25/2035	843	849	2.701% due 01/25/2045	7,235	7,221
<b>CIT Mortgage Loan Trust</b>			2.721% due 04/25/2036	10,000	10,006
3.631% due 10/25/2037	20,578	20,847	2.794% due 08/26/2033	478	456
<b>Citigroup Commercial Mortgage Trust</b>			3.011% due 06/25/2035	7,000	6,458
0.254% due 03/10/2047 (f)	25,400	405	3.031% due 02/25/2034 (d)	9,373	9,333
<b>Citigroup Mortgage Loan Trust</b>			3.436% due 06/25/2033 (d)	831	797
2.356% due 08/25/2036	15,558	7,459	3.886% due 01/25/2034 (d)	478	477
2.421% due 12/25/2036	6,734	6,572	<b>Countrywide Home Loan</b>		
2.681% due 03/25/2037	15,986	15,916	<b>Mortgage Pass-Through Trust</b>		
2.791% due 01/25/2036	40	41	3.935% due 06/25/2034	2	3
2.901% due 12/25/2035	3,641	3,656	4.163% due 11/25/2034	20	20
3.841% due 08/25/2036	8,825	8,649	5.500% due 11/25/2035 (d)	9,828	8,361
6.750% due 05/25/2036 (d)	14,014	10,601	6.000% due 07/25/2036	39,450	33,487
<b>Citigroup Mortgage Loan Trust, Inc.</b>			6.000% due 11/25/2037	7,975	6,856
2.541% due 01/25/2037	1,860	1,842	<b>Credit Suisse Mortgage Capital</b>		
2.861% due 07/25/2035	3,174	3,198	2.386% due 11/27/2036	8,096	8,380
3.316% due 05/25/2035	6,300	6,124	3.000% due 01/29/2036	2,885	2,886
<b>Civic Mortgage LLC</b>			3.000% due 06/27/2037	7,757	7,704
4.350% due 11/25/2022	1,800	1,800	3.000% due 07/25/2037	576	574
<b>COBALT CMBS Commercial Mortgage Trust</b>			3.955% due 08/28/2036	2,320	2,327
5.617% due 04/15/2047	17,300	17,457	6.419% due 10/26/2036	392	354
<b>Commercial Mortgage Trust</b>			<b>Credit Suisse Mortgage Capital Trust</b>		
0.149% due 04/10/2047 (f)	33,000	307	0.000% due 01/25/2058	81	80
<b>Conseco Finance Corp.</b>			0.000% due 04/25/2058 (f)	3	3
6.870% due 04/01/2030	4,903	5,196	3.030% due 07/15/2032	5,200	5,202
6.920% due 12/01/2030	3,071	3,383	3.280% due 07/15/2032	4,000	4,002
7.500% due 03/01/2030	60,063	42,630	3.480% due 07/15/2032	2,400	2,402
7.600% due 04/15/2026	5,036	4,065	3.530% due 01/25/2058	28,029	25,108
7.700% due 09/15/2026	2,218	2,382	3.703% due 04/25/2058	81,424	80,714
<b>Countrywide Asset-Backed Certificates</b>			4.057% due 06/01/2050	174,245	179,311
2.421% due 06/25/2035 (d)	2,718	2,488	4.195% due 06/25/2050	44,492	33,842
2.421% due 06/25/2037	22,935	21,767	<b>Credit-Based Asset Servicing &amp; Securitization LLC</b>		
2.421% due 07/25/2037 (d)	3,183	2,819	6.980% due 03/25/2046	4,266	4,298
2.431% due 04/25/2047 (d)	8,451	8,144	<b>Credit-Based Asset Servicing &amp; Securitization Trust</b>		
2.441% due 05/25/2037 (d)	24,425	24,082	2.431% due 07/25/2036	5,353	5,326
2.451% due 06/25/2047	2,477	2,462	<b>CS First Boston Mortgage Securities Corp.</b>		
2.461% due 11/25/2047	16,875	15,141	4.731% due 01/25/2033	2,644	2,558
2.501% due 08/25/2037	25,800	22,917	<b>CWABS Asset-Backed Certificates Trust</b>		
2.511% due 05/25/2037 (d)	12,783	11,726	2.521% due 03/25/2037	33,000	30,769
2.511% due 10/25/2047	29,628	28,727	2.521% due 03/25/2047 (d)	26,535	23,591
2.521% due 05/25/2036	10,519	7,593	3.001% due 05/25/2036 (d)	3,028	1,201
2.631% due 03/25/2036 (d)	2,010	1,841	3.331% due 03/25/2035	5,500	5,553
2.681% due 06/25/2036	6,300	6,215	3.406% due 12/25/2034	2,294	2,338



	額面金額 (単位:千)	評価額 (単位:千)		額面金額 (単位:千)	評価額 (単位:千)
4.561% due 06/25/2035	8,644	7,865		First Horizon Alternative Mortgage Securities Trust(d)	
<b>CWHEQ Revolving Home Equity Loan Resuritization Trust</b>				2.719% due 05/25/2035 (f)	2,655 209
2.530% due 03/15/2030	7,723	7,714		2.781% due 05/25/2035	2,656 2,178
<b>Deutsche Alternative-A Securities Mortgage Loan Trust</b>				6.000% due 08/25/2036	7,764 6,315
2.441% due 03/25/2037	15,112	10,568		<b>Fremont Home Loan Trust</b>	
2.611% due 08/25/2037 (d)	44,195	38,975		2.421% due 02/25/2037	11,247 8,952
<b>Deutsche Alternative-A Securities, Inc. Mortgage Loan Trust</b>				3.301% due 01/25/2035	6,493 6,113
4.409% due 10/25/2035 (d)	17,707	17,204		<b>GE Business Loan Trust</b>	
Deutsche Mortgage & Asset Receiving Corp.				0.718% due 11/15/2034	2,979 2,929
2.456% due 11/27/2036	6,595	6,435		<b>GMAC Commercial Mortgage Asset Corp.</b>	
<b>Downey Savings &amp; Loan Association Mortgage Loan Trust</b>				5.456% due 03/10/2051	12,562 11,993
2.472% due 10/19/2036 (d)	14,386	12,837		<b>Great Wolf Trust</b>	
2.582% due 10/19/2045 (d)	4,694	4,719		3.280% due 09/15/2034	8,400 8,410
2.612% due 09/19/2045	9,020	7,573		3.480% due 09/15/2034	13,900 13,895
<b>Dragon Finance BV</b>				<b>GreenPoint Mortgage Funding Trust</b>	
1.911% due 07/13/2023	GBP 219	272		2.841% due 11/25/2045	110 94
<b>Dutch Property Finance BV</b>				<b>Grifonas Finance PLC</b>	
0.363% due 01/28/2048	EUR 22,500	25,576		0.014% due 08/28/2039	EUR 1,124 1,159
<b>EMC Mortgage Loan Trust</b>				<b>GS Mortgage Securities Corp. II</b>	
3.337% due 04/25/2042 (d)	\$ 10,016	8,531		3.419% due 10/10/2032	\$ 3,300 3,265
3.787% due 04/25/2042	345	345		4.591% due 10/10/2032	7,600 7,366
<b>Encore Credit Receivables Trust</b>				<b>GSA Home Equity Trust</b>	
3.211% due 11/25/2035	6,510	6,397		6.500% due 11/25/2037 (d)	25 19
<b>Eurosail PLC</b>				<b>GSAMP Trust</b>	
0.972% due 09/10/2044	GBP 1,001	1,272		2.431% due 06/25/2036	4,450 4,423
<b>Eurosail-UK PLC</b>				2.441% due 01/25/2037	24,439 16,597
1.570% due 09/13/2045	6,707	8,346		2.441% due 05/25/2046	1,352 1,342
1.750% due 06/13/2045	16,646	21,139		2.541% due 06/25/2036	20,000 19,072
<b>FBR Securitization Trust</b>				2.926% due 11/25/2035 (d)	7,838 5,850
2.956% due 10/25/2035	\$ 20,968	15,112		<b>GSMSC Resecuritization Trust</b>	
2.961% due 10/25/2035	15,721	15,608		2.396% due 09/26/2036	5,801 4,170
3.046% due 09/25/2035	7,500	7,016		6.259% due 04/26/2037	37,656 13,057
<b>Finsbury Square PLC</b>				<b>GSR Mortgage Loan Trust</b>	
1.451% due 09/12/2065	GBP 35,762	45,588		2.581% due 03/25/2037	11,057 4,391
<b>First Franklin Mortgage Loan Trust</b>				4.419% due 03/25/2037 (f)	11,057 2,090
2.431% due 07/25/2036	\$ 1,084	1,080		<b>HarborView Mortgage Loan Trust</b>	
2.441% due 04/25/2036	7,476	7,305		2.522% due 12/19/2036 (d)	1,718 1,599
2.741% due 01/25/2036	10,000	9,302		2.842% due 02/19/2036	20,292 18,803
2.986% due 05/25/2036	6,259	6,331		2.922% due 08/19/2045	13,914 13,563
3.136% due 04/25/2035	5,000	5,028		<b>Hawksmoor Mortgages PLC</b>	
				2.206% due 05/25/2053	GBP 7,174 9,214
				<b>Home Equity Asset Trust</b>	
				2.521% due 10/25/2036	\$ 23,475 9,736

	額面金額 (単位:千)	評価額 (単位:千)		額面金額 (単位:千)	評価額 (単位:千)
2.591% due 07/25/2036	415	417	3.680% due 10/15/2032	7,200	7,213
<b>Home Equity Mortgage Loan Asset-Backed Trust</b>			4.420% due 10/15/2032	11,000	11,042
2.421% due 11/25/2036	21,779	20,701	5.337% due 05/15/2047	332	333
2.461% due 06/25/2036	5,268	5,115	<b>JP Morgan Mortgage Acquisition Corp.</b>		
2.521% due 04/25/2037	18,323	13,829	2.461% due 03/25/2036	17,779	17,510
3.271% due 08/25/2035	5,750	5,687	<b>JP Morgan Mortgage Acquisition Trust</b>		
<b>HSI Asset Securitization Corp. Trust</b>			2.481% due 05/25/2036	6,835	6,828
2.531% due 05/25/2037	7,197	6,611	2.531% due 07/25/2036	11,062	10,920
<b>Hyatt Hotel Portfolio Trust</b>			2.551% due 05/25/2036	12,851	12,381
2.938% due 08/09/2032	2,900	2,895	2.551% due 08/25/2036	8,600	6,718
4.134% due 08/09/2032	1,967	1,969	2.551% due 06/25/2037	34,606	32,386
<b>Impac CMB Trust</b>			2.561% due 06/25/2037 (d)	22,826	19,293
2.961% due 01/25/2035	22,388	22,063	<b>JP Morgan Mortgage Trust (d)</b>		
<b>Impac Secured Assets Trust</b>			2.581% due 10/25/2035	8,776	7,388
2.471% due 01/25/2037	5,256	4,435	4.090% due 01/25/2037	1,160	1,113
<b>IMT Trust</b>			<b>JP Morgan Resecuritization Trust</b>		
2.980% due 06/15/2034	2,400	2,401	3.348% due 05/26/2037	13,440	11,135
3.230% due 06/15/2034	1,800	1,801	3.710% due 02/26/2037	5,471	5,343
3.380% due 06/15/2034	1,100	1,101	<b>Lansdowne Mortgage Securities No.1 PLC</b>		
<b>IndyMac IMJA Mortgage Loan Trust</b>			0.000% due 06/15/2045	EUR 6,200	6,604
6.500% due 10/25/2037	11,546	10,037	<b>LB-UBS Commercial Mortgage Trust</b>		
<b>IndyMac IMSC Mortgage Loan Trust</b>			6.114% due 07/15/2040	\$ 67	67
3.700% due 06/25/2037 (d)	14,208	12,296	<b>Legacy Mortgage Asset Trust</b>		
<b>IndyMac INDX Mortgage Loan Trust</b>			3.992% due 01/28/2070	188,992	193,571
2.461% due 02/25/2037	42,870	40,500	<b>Lehman XS Trust</b>		
2.471% due 10/25/2036	8,117	5,424	2.471% due 09/25/2036	11,916	10,418
3.537% due 07/25/2037	33,248	31,543	2.471% due 12/25/2036	11,694	8,387
3.566% due 04/25/2037 (d)	12,315	11,525	2.481% due 02/25/2037	24,317	23,213
3.620% due 04/25/2037	24,087	22,386	2.541% due 02/25/2047	26,054	23,848
3.736% due 03/25/2036 (d)	7,884	7,203	6.500% due 06/25/2046	7,979	7,366
3.895% due 11/25/2036 (d)	21,936	18,987	<b>Liberty Funding Pty Ltd.</b>		
<b>IXIS Real Estate Capital Trust</b>			2.510% due 10/10/2049	AUD 82	58
3.046% due 12/25/2035	10,012	9,917	3.120% due 10/10/2049	16,500	11,674
<b>Jefferies Resecuritization Trust</b>			<b>Long Beach Mortgage Loan Trust</b>		
7.511% due 06/25/2047	1,110	994	2.471% due 02/25/2036	\$ 7,350	6,188
<b>JP Morgan Alternative Loan Trust</b>			2.471% due 03/25/2046	39,228	19,069
2.561% due 04/25/2047	4,680	4,616	2.761% due 01/25/2046	310	311
3.725% due 03/25/2036 (d)	727	682	4.381% due 06/25/2034	1,252	1,249
5.730% due 03/25/2036 (d)	456	495	<b>Madison Avenue Manufactured Housing Contract Trust</b>		
<b>JP Morgan Chase Commercial Mortgage Securities Trust</b>			5.531% due 03/25/2032	3,600	3,684
3.130% due 10/15/2032	11,125	11,129	<b>MASTR Adjustable Rate Mortgages Trust</b>		
3.380% due 10/15/2032	7,000	7,006	3.742% due 04/25/2034	4	4

	額面金額 (単位:千)	評価額 (単位:千)		額面金額 (単位:千)	評価額 (単位:千)
<b>MASTR Asset-Backed Securities Trust</b>			2.376% due 11/26/2036	12,808	12,330
2.501% due 11/25/2036	37	26	<b>Mortgage Loan Trust</b>		
2.651% due 01/25/2036	7,500	6,865	4.870% due 03/25/2034	3,310	3,238
3.431% due 08/25/2037	18,185	15,756	<b>Motel 6 Trust</b>		
<b>MASTR Specialized Loan Trust</b>			3.200% due 08/15/2034	29,871	29,888
2.761% due 02/25/2036	5,799	5,103	3.470% due 08/15/2034	26,197	26,213
<b>Merrill Lynch First Franklin Mortgage Loan Trust</b>			4.430% due 08/15/2034	2,707	2,714
3.281% due 10/25/2037	17,806	18,018	<b>Nationslink Funding Corporation</b>		
3.781% due 10/25/2037	30,178	30,428	<b>Commercial Loan Pass-Through Certificates</b>		
<b>Merrill Lynch Mortgage Investors Trust</b>			6.450% due 01/22/2026	195	198
2.421% due 05/25/2037	24,827	15,229	<b>Natixis Commercial Mortgage Securities Trust</b>		
2.661% due 08/25/2035	30	30	3.030% due 02/15/2033	9,300	9,305
3.001% due 07/25/2034	5,835	5,703	3.380% due 02/15/2033	8,265	8,269
3.076% due 09/25/2035	6,596	6,583	3.790% due 11/15/2032	1,400	1,352
3.361% due 10/25/2035	2,353	2,338	4.330% due 02/15/2033	3,600	3,607
4.101% due 02/25/2033	30	29	<b>New York Mortgage Trust</b>		
<b>Morgan Stanley Asset-Backed Securities Capital I, Inc. Trust</b>			2.821% due 04/25/2035	1,766	1,713
2.406% due 07/25/2036	8,517	7,536	<b>Newgate Funding PLC</b>		
2.431% due 07/25/2036	58,767	30,727	0.957% due 12/15/2050	GBP 22,200	26,022
2.521% due 06/25/2036	32,000	26,847	<b>Nomura Asset Acceptance Corporation Alternative Loan Trust</b>		
2.531% due 07/25/2036	58,479	31,105	5.034% due 05/25/2035 (d)	\$ 5,014	3,735
2.551% due 03/25/2036	9,601	9,471	<b>Nomura Home Equity Loan, Inc. Home Equity Loan Trust</b>		
2.986% due 07/25/2035	3,105	3,113	2.791% due 05/25/2035	7,400	7,061
3.016% due 07/25/2035	6,912	6,745	5.745% due 10/25/2036 (d)	25,528	10,394
3.196% due 11/25/2034	3,529	3,500	<b>Nomura Resecuritization Trust</b>		
3.281% due 03/25/2033	131	129	1.535% due 03/26/2037	8,819	5,324
3.281% due 07/25/2037	549	541	3.752% due 11/26/2036	3,892	3,900
<b>Morgan Stanley Bank of America Merrill Lynch Trust</b>			<b>NovaStar Mortgage Funding Trust</b>		
0.827% due 11/15/2052 (f)	138,566	7,637	2.441% due 10/25/2036	7,084	4,473
<b>Morgan Stanley Capital I, Inc. Trust</b>			2.481% due 09/25/2037	43,034	41,896
2.641% due 02/25/2036 (d)	18,299	13,836	2.601% due 05/25/2036	17,302	17,126
<b>Morgan Stanley Dean Witter Capital I Trust</b>			3.001% due 10/25/2035	2,500	2,416
7.602% due 07/15/2033	4,175	4,384	<b>Oncilla Mortgage Funding PLC</b>		
<b>Morgan Stanley Home Equity Loan Trust</b>			2.201% due 12/12/2043	GBP 10,392	13,395
2.621% due 02/25/2036	13,790	13,072	<b>Option One Mortgage Loan Trust</b>		
<b>Morgan Stanley IXIS Real Estate Capital</b>			2.381% due 02/25/2037	\$ 6,524	4,128
2.511% due 07/25/2036	13,212	7,428	2.401% due 03/25/2037	18,657	16,938
<b>Morgan Stanley Mortgage Loan Trust</b>			2.421% due 03/25/2037	53,319	48,047
3.681% due 11/25/2037	2,337	1,998	<b>Paragon Mortgages No.13 PLC</b>		
6.000% due 12/25/2035 (d)	974	770	1.042% due 01/15/2039	GBP 3,995	4,877
<b>Morgan Stanley Reremic Trust</b>			<b>Park Place Securities, Inc. Asset-Backed Pass-Through Certificates</b>		

	額面金額 (単位:千)	評価額 (単位:千)		額面金額 (単位:千)	評価額 (単位:千)
2.771% due 09/25/2035	\$ 4,713	4,722	2.621% due 12/25/2035	17,489	14,949
2.801% due 09/25/2035 (d)	25,075	21,813	2.781% due 09/25/2035	12,591	12,233
<b>People's Financial Realty Mortgage Securities Trust</b>			2.941% due 10/25/2035	4,024	4,047
2.441% due 09/25/2036	28,896	8,890	2.956% due 11/25/2035	13,000	12,817
<b>PFP Ltd.</b>			<b>Residential Asset Securitization Trust</b>		
3.160% due 07/14/2035	5,513	5,518	5.500% due 10/25/2035 (d)	4,618	4,387
3.530% due 07/14/2035	3,139	3,144	<b>Residential Mortgage Securities 29 PLC</b>		
<b>Popular Asset-Backed Securities Mortgage Pass-Through Trust (d)</b>			1.754% due 12/20/2046	GBP 10,233	13,106
2.591% due 11/25/2036	11,582	8,407	<b>Residential Mortgage Securities 30 PLC</b>		
5.250% due 07/25/2035	9,601	7,766	1.604% due 03/20/2050	12,593	16,069
<b>Precise Mortgage Funding PLC</b>			<b>Ripon Mortgages PLC</b>		
1.451% due 12/12/2054	GBP 6,096	7,753	1.605% due 08/20/2056	21,413	27,382
<b>Quest Trust</b>			<b>Rochester Financing No.2 PLC</b>		
3.706% due 03/25/2035	\$ 6,060	5,761	2.100% due 06/20/2045	8,048	10,357
<b>RAAC Trust</b>			<b>Saxon Asset Securities Trust</b>		
2.751% due 02/25/2036 (d)	6,250	5,964	3.076% due 03/25/2035 (d)	\$ 2,192	2,147
3.031% due 06/25/2047	23,049	16,106	3.331% due 06/25/2033	1,280	1,282
<b>RBSGC Mortgage Loan Trust</b>			4.031% due 12/25/2037	6,794	6,811
6.000% due 01/25/2037 (d)	9	8	<b>Securitized Asset-Backed Receivables LLC Trust</b>		
<b>RBSSP Resecuritization Trust</b>			2.551% due 03/25/2036	9,546	8,872
2.718% due 04/26/2037	177	177	3.331% due 03/25/2035	8,650	8,065
<b>Renaissance Home Equity Loan Trust</b>			<b>Sequoia Mortgage Trust</b>		
2.641% due 11/25/2034	63	59	2.480% due 05/20/2035	3,467	3,428
3.281% due 09/25/2037	60	49	2.800% due 06/20/2034	55	53
5.612% due 04/25/2037	10,165	4,854	<b>Sestante Finance Srl</b>		
5.675% due 06/25/2037 (d)	3,910	1,756	0.000% due 07/23/2046	EUR 13,850	13,458
<b>Renoir CDO BV</b>			<b>SG Mortgage Securities Trust</b>		
0.532% due 10/07/2095	EUR 3,624	4,108	2.461% due 02/25/2036	\$ 6,272	4,232
1.582% due 10/07/2095	5,490	6,212	<b>Slate No.1 PLC</b>		
5.184% due 10/07/2095	5,159	5,898	2.258% due 01/24/2051	GBP 7,819	10,036
<b>Residential Accredit Securities Corporation Trust</b>			2.658% due 01/24/2051	2,600	3,346
2.431% due 01/25/2037	\$ 2,188	2,172	<b>Slate No.2 PLC</b>		
2.441% due 11/25/2036 (d)	6,969	6,679	0.000% due 10/24/2044	1	13,082
2.501% due 02/25/2037	14,000	13,029	<b>Soundview Home Loan Trust</b>		
2.581% due 01/25/2037	36,989	21,863	2.521% due 07/25/2036	\$ 24,020	21,948
2.611% due 04/25/2036	17,500	17,420	2.561% due 06/25/2036 (d)	5,699	2,577
2.931% due 09/25/2035	7,400	7,350	2.591% due 06/25/2036 (d)	44,153	24,112
3.046% due 03/25/2034	4,110	4,125	2.931% due 03/25/2036	8,102	4,735
3.856% due 04/25/2034	1,804	1,702	<b>Specialty Underwriting &amp; Residential Finance Trust</b>		
<b>Residential Asset Mortgage Products Trust</b>			3.256% due 12/25/2035	2,649	2,649
2.501% due 10/25/2034	2,267	2,219	3.261% due 10/25/2035	3,332	3,280
			<b>Stonemont Portfolio Trust</b>		

	額面金額 (単位:千)	評価額 (単位:千)		額面金額 (単位:千)	評価額 (単位:千)
3.130% due 08/20/2030	26,145	26,152	2.541% due 03/25/2036	\$ 3,171	3,120
3.380% due 08/20/2030	11,233	11,244	<b>Twin Bridges PLC</b>		
<b>Structured Adjustable Rate Mortgage Loan Trust</b>			1.582% due 09/12/2044	GBP 17,572	22,433
2.601% due 10/25/2035	9,713	9,131	<b>VOLT LX LLC</b>		
2.931% due 08/25/2035	15,092	13,022	3.250% due 06/25/2047	\$ 18,745	18,642
3.346% due 05/25/2035 (d)	123	106	<b>VOLT LXIV LLC</b>		
3.944% due 06/25/2037	9,836	9,625	3.375% due 10/25/2047	3,493	3,473
4.997% due 07/25/2035 (d)	3,721	2,898	<b>Waldorf Astoria Boca Raton Trust</b>		
<b>Structured Asset Investment Loan Trust</b>			3.630% due 06/15/2029	6,100	6,107
2.431% due 06/25/2036	13,010	12,660	<b>WaMu Mortgage Pass-Through Certificates Trust</b>		
3.001% due 04/25/2035	4,440	4,455	3.001% due 01/25/2045	153	148
3.081% due 02/25/2034	33,062	33,127	<b>Warwick Finance Residential Mortgages Number Three PLC</b>		
3.481% due 12/25/2034	10,983	10,999	0.000% due 12/31/2049	GBP 1	571
<b>Structured Asset Mortgage Investments II Trust</b>			0.000% due 12/31/2049	1	3,557
2.491% due 09/25/2047 (d)	39,499	39,079	1.604% due 12/21/2049	50,326	63,924
2.957% due 04/19/2035	4,262	4,146	2.304% due 12/21/2049	4,921	6,301
<b>Structured Asset Mortgage Investments Trust</b>			2.804% due 12/21/2049	2,460	3,156
2.942% due 09/19/2032	58	57	3.304% due 12/21/2049	1,406	1,804
<b>Structured Asset Securities Corporation Mortgage Loan Trust</b>			3.804% due 12/21/2049	1,406	1,807
2.411% due 05/25/2036	15,978	15,254	<b>Washington Mutual Mortgage Pass-Through Certificates WMALT Trust (d)</b>		
2.531% due 05/25/2036	5,945	5,327	2.796% due 10/25/2046	\$ 19,587	13,981
2.541% due 04/25/2036	999	994	5.500% due 11/25/2035	135	126
2.591% due 07/25/2036	38,871	37,921	<b>Wells Fargo Home Equity Asset-Backed Securities Trust</b>		
2.781% due 04/25/2031	8,945	8,833	2.491% due 03/25/2037	2,671	2,548
3.211% due 11/25/2035	19,865	19,844	2.551% due 07/25/2036	10,000	9,876
<b>Sutherland Commercial Mortgage Loans</b>			<b>Wells Fargo Home Equity Trust Mortgage Pass-Through Certificates</b>		
3.192% due 05/25/2037	1,992	1,998	2.581% due 04/25/2034	7,703	7,547
<b>Taurus CMBS UK DAC</b>			<b>Wells Fargo Mortgage-Backed Securities Trust</b>		
2.202% due 05/01/2022	GBP 661	845	4.345% due 05/25/2036	24,548	24,941
<b>Taurus UK DAC</b>			4.737% due 10/25/2036 (d)	4,469	4,510
1.654% due 11/17/2027	11,540	14,728	4.739% due 10/25/2036 (d)	515	495
<b>Terwin Mortgage Trust</b>			<b>WFCG Commercial Mortgage Trust</b>		
3.661% due 03/25/2035	\$ 2,436	2,345	6.000% due 11/15/2029	3,455	3,451
<b>Theatre Hospitals No.1 PLC</b>			<b>WFRBS Commercial Mortgage Trust</b>		
3.813% due 10/15/2031	GBP 1,410	1,679	0.431% due 03/15/2047 (f)	8,800	203
<b>Theatre Hospitals No.2 PLC</b>					
3.813% due 10/15/2031	663	792			
<b>Trinidad Mortgage Securities PLC</b>					
1.608% due 01/24/2059	38,949	49,538			
<b>Trinity Square PLC</b>					
1.963% due 07/15/2051	596	766			
<b>Truman Capital Mortgage Loan Trust</b>					
			<b>モーゲージ担保証券合計</b>		<b>4,334,529</b>
			(取得原価 \$4,322,419)		

	額面金額 (単位:千)	評価額 (単位:千)		額面金額 (単位:千)	評価額 (単位:千)
<b>資産担保証券 7.9%</b>					
<b>AASET Trust</b>			0.621% due 02/11/2055	1,500	1,657
3.967% due 05/16/2042	439	435	<b>CPS Auto Receivables Trust</b>		
<b>Aircraft Certificate Owner Trust</b>			1.870% due 03/15/2021	\$ 598	596
7.001% due 09/20/2022	564	578	<b>Crown Point CLO 5 Ltd.</b>		
<b>American Homes 4 Rent Trust</b>			3.389% due 07/17/2028	6,300	6,300
6.231% due 10/17/2036	1,150	1,237	<b>Denali Capital CLO X LLC</b>		
Arbor Realty Commercial Real Estate Notes Ltd.			3.558% due 10/26/2027	11,000	11,004
3.270% due 08/15/2027	7,960	7,974	<b>Dryden 35 Euro CLO BV</b>		
<b>Avant Loans Funding Trust</b>			0.679% due 05/17/2027	EUR 17,285	19,607
2.290% due 06/15/2020	386	385	<b>Emerson Park CLO Ltd.</b>		
<b>Avery Point III CLO Ltd.</b>			3.636% due 07/15/2025	\$ 13,030	13,042
3.565% due 01/18/2025	2,024	2,027	<b>Euromax VI ABS Ltd.</b>		
<b>B&amp;M CLO Ltd.</b>			0.000% due 04/18/2097	EUR 65	73
3.166% due 04/16/2026	14,726	14,716	<b>FAB CBO BV</b>		
<b>BFNS</b>			0.734% due 08/20/2080 (d)	500	521
3.994% due 01/25/2029	55,050	55,028	<b>FAB UK Ltd.</b>		
<b>Black Diamond CLO Ltd.</b>			1.250% due 12/06/2045	GBP 2,104	2,571
3.499% due 02/06/2026	6,329	6,335	<b>Figuroa CLO Ltd.</b>		
<b>BSPRT Issuer Ltd.</b>			3.188% due 06/20/2027	\$ 19,900	19,906
3.330% due 03/15/2028	17,350	17,392	Gateway Casinos & Entertainment Ltd.		
4.830% due 03/15/2028	8,960	9,011	5.000% due 03/12/2038	CAD 9,227	6,910
5.730% due 03/15/2028	4,050	4,085	<b>Goodgreen</b>		
Business Loan Express Business Loan Trust			3.930% due 10/15/2053	\$ 10,618	10,546
2.571% due 09/25/2038	2,479	2,363	<b>Halcyon Loan Advisors Funding Ltd.</b>		
2.831% due 09/25/2038	1,202	1,119	3.543% due 08/01/2025	2,538	2,542
3.381% due 09/25/2038	87	82	3.569% due 10/22/2025	5,800	5,800
<b>Cairn CLO III BV</b>			<b>Harley Marine Financing LLC</b>		
0.650% due 10/20/2028	EUR 9,400	10,639	5.682% due 05/15/2043	5,826	5,397
<b>Cairn CLO VI BV</b>			<b>JMP Credit Advisors CLO IIIR Ltd.</b>		
0.790% due 07/25/2029	5,520	6,261	3.299% due 01/17/2028	32,994	32,996
<b>Capitalsource Real Estate Loan Trust</b>			LP Credit Card Asset-Backed Securities Master Trust		
2.859% due 01/20/2037	\$ 7,962	7,962	3.830% due 08/20/2024	7,922	7,926
2.981% due 01/20/2037	16,100	15,448	<b>METAL LLC</b>		
3.081% due 01/20/2037	4,800	4,534	4.581% due 10/15/2042	17,295	17,228
Carlyle Global Market Strategies Euro CLO Ltd.			<b>MMcapS Funding XVII Ltd.</b>		
0.664% due 08/15/2027	EUR 7,400	8,394	2.671% due 12/01/2035	1,063	1,041
<b>Castlelake Aircraft Securitization Trust</b>			<b>Monarch Grove CLO</b>		
4.125% due 06/15/2043	\$ 3,710	3,693	3.370% due 01/25/2028	20,900	20,832
<b>Catamaran CLO Ltd.</b>			National Collegiate Student Loan Trust		
3.359% due 01/27/2028	7,200	7,177	2.456% due 07/25/2030	2,718	2,682
<b>Cavendish Square Funding PLC</b>			2.491% due 11/25/2027	791	790
0.281% due 02/11/2055	EUR 1,143	1,288	2.557% due 03/26/2029	19,012	18,797
			2.571% due 10/25/2033	19,278	18,657

	額面金額 (単位:千)	評価額 (単位:千)		額面金額 (単位:千)	評価額 (単位:千)
2.753% due 06/25/2029	4,962	4,914	<b>Starwood Waypoint Homes Trust</b>		
<b>Navient Private Education Loan Trust</b>			3.230% due 01/17/2035	\$ 11,702	11,690
4.430% due 12/15/2045	8,205	8,569	3.450% due 01/17/2035	1,400	1,400
<b>Navient Student Loan Trust</b>			3.680% due 01/17/2035	4,727	4,732
3.437% due 03/25/2066	2,649	2,697	4.230% due 01/17/2035	8,600	8,643
<b>Nelnet Student Loan Trust</b>			<b>Taberna Preferred Funding I Ltd.</b>		
2.881% due 03/25/2030	7,815	7,863	2.807% due 07/05/2035	2,680	2,546
3.081% due 09/25/2065	5,641	5,695	2.878% due 07/05/2035	6,641	6,309
3.270% due 07/27/2048	4,293	4,335	<b>Telos CLO Ltd.</b>		
<b>OCP CLO Ltd.</b>			3.399% due 04/17/2028	24,100	24,099
3.299% due 04/17/2027	16,800	16,810	3.719% due 01/17/2027	17,200	17,220
3.328% due 10/26/2027	25,200	25,207	<b>Thunderbolt Aircraft Lease Ltd.</b>		
<b>Octagon Investment Partners XXIII Ltd.</b>			4.212% due 05/17/2032	800	800
3.286% due 07/15/2027	25,300	25,306	<b>TICP CLO III-2 Ltd.</b>		
<b>Pangaea ABS SPV</b>			3.309% due 04/20/2028	33,600	33,530
0.041% due 12/28/2096	EUR 79	90	<b>Tikehau CLO BV</b>		
0.151% due 12/28/2096	9,900	11,084	0.600% due 08/04/2028	EUR 1,600	1,815
<b>Penta CLO 2 BV</b>			<b>Tralee CLO V Ltd.</b>		
0.790% due 08/04/2028	16,600	18,825	3.869% due 10/20/2028	\$ 5,250	5,250
<b>Sapphire Aviation Finance</b>			<b>Tropic CDO V Ltd.</b>		
4.250% due 03/15/2040	\$ 34,535	34,601	2.756% due 07/15/2036	13,458	12,382
<b>Saranac CLO III Ltd.</b>			<b>TruPS Financials Note Securitization Ltd.</b>		
3.466% due 06/22/2030	27,300	27,327	3.566% due 03/30/2039	25,178	24,926
<b>SCF RC Funding II LLC</b>			3.908% due 09/20/2039	6,417	6,417
4.100% due 06/25/2047	4,605	4,510	4.299% due 04/20/2038	5,814	5,872
<b>Securitized Term Auto Receivables Trust</b>			<b>Venture XVII CLO Ltd.</b>		
1.775% due 01/27/2020	723	722	3.316% due 04/15/2027	36,720	36,545
<b>SLM Private Credit Student Loan Trust</b>			<b>Vertical Bridge CC LLC</b>		
2.534% due 06/15/2023	5,300	5,294	5.193% due 10/15/2046	391	393
<b>Sofi Consumer Loan Program LLC</b>			<b>Z Capital Credit Partners CLO Ltd.</b>		
2.770% due 05/25/2026	2,134	2,114	3.386% due 07/16/2027	35,115	35,061
<b>Sofi Professional Loan Program LLC</b>					
2.650% due 09/25/2040	3,200	3,099	<b>資産担保証券合計</b>		<b>937,121</b>
<b>Sorrento Park CLO DAC</b>			<b>(取得原価 \$934,287)</b>		
0.631% due 11/16/2027	EUR 21,650	24,531			
<b>Spirit Master Funding LLC</b>			<b>ソブリン債 3.9%</b>		
4.360% due 12/20/2047	\$ 20,143	19,997	<b>Abu Dhabi Government International Bond</b>		
<b>SpringCastle America Funding LLC</b>			2.500% due 10/11/2022	9,700	9,315
3.050% due 04/25/2029	2,012	1,999	3.125% due 10/11/2027	30,800	28,667
<b>Springleaf Funding Trust</b>			4.125% due 10/11/2047	6,100	5,660
2.680% due 07/15/2030	22,700	22,234	<b>Argentina Bocon</b>		
<b>St Paul's CLO VI DAC</b>			41.328% due 10/04/2022	ARS 1,070	50
0.850% due 08/20/2030	EUR 3,600	4,084	<b>Argentina Government International Bond</b>		

	額面金額 (単位:千)	評価額 (単位:千)		額面金額 (単位:千)	評価額 (単位:千)
2.260% due 12/31/2038	EUR 10,385	6,622	5.700% due 08/12/2024	PEN 13,000	3,988
2.500% due 12/31/2038	\$ 22,724	12,742	6.150% due 08/12/2032	46,805	13,810
3.375% due 01/15/2023	EUR 7,700	7,327	8.200% due 08/12/2026	12,400	4,307
3.875% due 01/15/2022	10,500	10,679	<b>Qatar Government International Bond</b>		
4.625% due 01/11/2023	\$ 17,714	15,024	3.875% due 04/23/2023	\$ 10,300	10,338
5.250% due 01/15/2028	EUR 1,200	1,049	4.500% due 04/23/2028	3,200	3,272
5.625% due 01/26/2022	\$ 15,410	13,888	5.103% due 04/23/2048	5,600	5,698
5.875% due 01/11/2028	12,900	9,965	<b>Russia Government International Bond</b>		
6.250% due 04/22/2019	1,650	1,663	3.500% due 01/16/2019	1,400	1,401
6.250% due 11/09/2047	EUR 900	758	5.000% due 04/29/2020	700	713
6.875% due 01/26/2027	\$ 5,000	4,178	<b>Saudi Government International Bond</b>		
6.875% due 01/11/2048	900	664	2.375% due 10/26/2021	3,500	3,349
7.125% due 07/06/2036	7,100	5,431	2.875% due 03/04/2023	8,200	7,807
7.500% due 04/22/2026	4,750	4,156	4.000% due 04/17/2025	61,000	60,007
7.820% due 12/31/2033	EUR 21,712	22,307	4.500% due 04/17/2030	21,500	21,233
49.933% due 03/01/2020	ARS 28,000	841	4.500% due 10/26/2046	4,100	3,728
50.575% due 03/11/2019	17,936	533	4.625% due 10/04/2047	6,400	5,888
52.756% due 04/03/2022	772,656	22,080	5.000% due 04/17/2049	14,400	13,859
<b>Argentina POM Politica Monetaria</b>			<b>Serbia Government International Bond</b>		
68.593% due 06/21/2020	903,382	30,280	4.875% due 02/25/2020	4,500	4,543
<b>Autonomous Community of Catalonia</b>			7.250% due 09/28/2021	4,300	4,645
4.900% due 09/15/2021	EUR 1,350	1,646	<b>Tanzania Government International Bond</b>		
4.950% due 02/11/2020	250	297	8.544% due 03/09/2020	500	513
6.350% due 11/30/2041	250	364	<b>Turkey Government International Bond</b>		
<b>Corp. Andina de Fomento</b>			5.625% due 03/30/2021	4,700	4,593
3.950% due 10/15/2021 (h)	MXN 736	35	7.500% due 11/07/2019	900	912
<b>Corp. Financiera de Desarrollo S.A.</b>			<b>Ukraine Government International Bond</b>		
3.250% due 07/15/2019	\$ 7,000	7,003	7.750% due 09/01/2023	4,390	4,188
<b>Croatia Government International Bond</b>			<b>Venezuela Government International Bond (d)</b>		
6.750% due 11/05/2019	12,900	13,310	6.000% due 12/09/2020	3,367	842
<b>Export-Import Bank of India</b>			7.000% due 03/31/2038	1,883	467
2.750% due 08/12/2020	630	618	7.650% due 04/21/2025	5,349	1,371
3.875% due 10/02/2019	200	201	7.750% due 10/13/2019	1,200	302
<b>Greece Government International Bond</b>			8.250% due 10/13/2024	5,591	1,426
4.750% due 04/17/2019	EUR 14,004	16,142	9.000% due 05/07/2023	3,161	814
<b>Indian Railway Finance Corp. Ltd.</b>			9.250% due 09/15/2027	4,274	1,101
3.917% due 02/26/2019	\$ 470	471	9.250% due 05/07/2028	6,512	1,661
<b>KSA Sukuk Ltd.</b>			11.750% due 10/21/2026	680	176
2.894% due 04/20/2022	5,200	5,028	11.950% due 08/05/2031	500	129
<b>Kuwait International Government Bond</b>					
2.750% due 03/20/2022	4,460	4,343	<b>ソブリン債合計</b>		<b>463,852</b>
3.500% due 03/20/2027	13,800	13,434	<b>(取得原価 \$528,831)</b>		
<b>Peru Government International Bond</b>					



	株	評価額 (単位:千)
<b>普通株式 0.2%</b>		
Caesars Entertainment Corp.	1,078,632	9,265
Eurobank Ergasias S.A.	10,169,333	6,858
National Bank of Greece S.A.	102,570	178
Towergate Finance PLC	1,237,781	1,993
<b>普通株式合計</b>		<b>18,294</b>
(取得原価 \$22,559)		
<b>商業用不動産持分 0.1%</b>		
VICI Properties, Inc.	760,482	16,419
<b>商業用不動産持分合計</b>		<b>16,419</b>
(取得原価 \$5,574)		
<b>株価連動証券 0.0%</b>		
Sequa Corp.		
2024/4/28	42,000	4
<b>株価連動証券合計</b>		<b>4</b>
(取得原価 \$0)		
<b>優先証券 0.2%</b>		
Nationwide Building Society		
10.25%	75,650	14,257
Sequa Corp.		
9.00%	862	636
Stichting AK Rabobank Certificaten		
6.500% (c)	17,310	2,217
<b>優先証券合計</b>		<b>17,110</b>
(取得原価 \$19,068)		
	額面金額 (単位:千)	
<b>短期金融商品 3.3%</b>		
<b>銀行引受手形 0.4%</b>		
Bank of Montreal		
0.000% due 12/03/2018	CAD 3,820	2,904
1.735% due 11/01/2018 (j)	19,000	14,467
FirstBank		
1.982% due 11/30/2018 (i)	4,580	3,482
HSBC Bank Canada		

	額面金額 (単位:千)	評価額 (単位:千)
1.752% due 11/02/2018 (j)	9,800	7,462
2.017% due 11/28/2018 (i)	3,620	2,753
<b>Royal Bank of Canada (i)</b>		
1.747% due 11/05/2018	3,800	2,893
1.991% due 11/30/2018	4,580	3,483
<b>TD Bank (i)</b>		
1.727% due 11/05/2018	6,900	5,253
1.739% due 11/01/2018	6,400	4,873
1.957% due 11/30/2018	520	395
		<b>47,965</b>
<b>コマーシャル・ペーパー 0.0%</b>		
<b>Keurig Dr Pepper</b>		
2.486% due 11/02/2018 (i)	\$ 1,500	1,500
<b>短期約束手形 0.1%</b>		
Bonos de la Nacion Argentina con Ajuste por CER		
3.750% due 02/08/2019 (h)	ARS 3,110	113
<b>Harris Corp.</b>		
2.786% due 02/27/2019	\$ 6,800	6,803
		<b>6,916</b>
<b>レポ取引 1.3%</b>		
		157,400
<b>定期預金 0.6%</b>		
<b>Bank of Nova Scotia</b>		
1.690% due 11/01/2018	967	967
<b>Bank of Tokyo-Mitsubishi UFJ Ltd.</b>		
(0.300%) due 11/01/2018	¥ 1,168,895	10,358
<b>Brown Brothers Harriman &amp; Co.</b>		
(0.800%) due 11/01/2018	DKK 4,634	704
(0.800%) due 11/01/2018	SEK 1	0
(0.570%) due 11/01/2018	EUR 30	34
(0.300%) due 11/01/2018	¥ 586	5
0.360% due 11/01/2018	GBP 36	46
0.770% due 11/01/2018	AUD 59	42
0.850% due 11/01/2018	CAD 1	1
1.690% due 11/01/2018	\$ 5	5
5.190% due 11/01/2018	ZAR 6,355	430
<b>Citibank N.A.</b>		
(0.570%) due 11/01/2018	EUR 333	378
0.360% due 11/01/2018	GBP 611	780

	額面金額 (単位:千)	評価額 (単位:千)
1.690% due 11/01/2018	\$ 4,033	4,033
<b>DBS Bank Ltd.</b>		
1.690% due 11/01/2018	1,039	1,039
<b>HSBC Bank</b>		
(0.570%) due 11/01/2018	EUR 740	838
0.360% due 11/01/2018	GBP 653	834
<b>JPMorgan Chase &amp; Co.</b>		
1.690% due 11/01/2018	\$ 8,577	8,577
<b>National Australia Bank Ltd.</b>		
0.770% due 11/01/2018	AUD 8,679	6,151
<b>Royal Bank of Canada</b>		
0.850% due 11/01/2018	CAD 12	9
<b>Sumitomo Mitsui Banking Corp.</b>		
(0.570%) due 11/01/2018	EUR 684	775
(0.300%) due 11/01/2018	¥ 258,864	2,294
1.690% due 11/01/2018	\$ 9,870	9,870
<b>Sumitomo Mitsui Trust Bank Ltd.</b>		
(0.570%) due 11/01/2018	EUR 3,591	4,069
(0.300%) due 11/01/2018	¥ 1,098,902	9,737
1.690% due 11/01/2018	\$ 7,668	7,668
		<b>69,644</b>

**アルゼンチン財務省短期証券 0.5%**

54.730% due 12/28/2018 (j)	ARS 1,054,643	31,076
43.066% due 11/21/2018 (j)	41,672	1,125
50.008% due 03/29/2019 (i)	179,403	5,040
50.031% due 01/31/2019 (j)	266,914	7,794
51.669% due 04/30/2019 (j)	10,025	284
55.179% due 02/28/2019 (j)	533,901	15,559
		<b>60,878</b>

**ギリシャ財務省短期証券(j) 0.3%**

0.697% due 11/02/2018	EUR 8,630	9,778
1.250% due 03/15/2019	21,996	24,846
		<b>34,624</b>

**ナイジェリア公開市場操作短期証券 0.0%**

13.096% due 01/10/2019 (i)	NGN 248,200	667
----------------------------	-------------	-----

**ナイジェリア財務省短期証券 0.1%**

12.708% due 11/01/2018 (j)	546,100	1,504
12.718% due 12/13/2018 (i)	591,100	1,605

	額面金額 (単位:千)	評価額 (単位:千)
13.096% due 01/17/2019 (i)	620,000	1,663
13.536% due 01/31/2019 (i)	625,950	1,672
15.662% due 11/29/2018 (i)	837,600	2,287
		<b>8,731</b>
<b>短期金融商品合計</b>		<b>388,325</b>
(取得原価 \$389,192)		
<b>投資有価証券合計 110.5%</b>		<b>\$ 13,026,164</b>
(取得原価 \$13,230,824)		
<b>金融デリバティブ商品 0.5%</b>		<b>61,940</b>
(取得原価またはプレミアム \$(44,560))		
<b>その他の資産および負債 (11.0%)</b>		<b>(1,299,588)</b>
<b>純資産 100.0%</b>		<b>\$ 11,788,516</b>

(a) 2018年10月31日現在の地域別投資有価証券の配分は、米国が純資産の72.0%、英国が純資産の9.8%、ケイマン諸島が純資産の8.1%、その他の国が純資産の20.6%である。

(b) 偶発転換証券

(c) 永久債：記載の日付（該当する場合）は次回の償還日である。

(d) 当有価証券は、債務不履行状態にある。

(e) 現物払い有価証券

(f) インタレスト・オンリー有価証券

(g) 発行日前取引（When-Issued取引）証券

(h) 証券の元本がインフレ率に応じて調整される。

(i) クーボンは最終利回りである。

(j) クーボンは加重平均最終利回りである。

## ●制限付証券

2018年10月31日現在

単位:千

純資産に占める  
市場価格の割合

発行体	クーポン	満期日	取得日	取得原価	市場価格	純資産に占める 市場価格の割合
AWAS Leasing 2011-I Ltd.	4.870%	10/02/2021	10/02/2014	\$ 633	\$ 632	0.01%
Sberbank of Russia Via SB Capital S.A.	4.150%	03/06/2019	01/16/2018	4,210	4,197	0.03%
Towergate Finance PLC	N/A	N/A	04/06/2015	1,706	1,993	0.02%
WHLN FIRST MTG CO LEND 2 ASSET HOTEL	4.850%	02/09/2021	05/16/2018	45,000	45,079	0.38%
WHOLE LOAN ST REGIS ASPEN	3.200%	07/09/2020	08/03/2018	99,553	99,158	0.84%
<b>制限付証券合計</b>				<b>\$ 151,102</b>	<b>\$ 151,059</b>	<b>1.28%</b>

## ◎借入およびその他の金融取引

2018年10月31日現在

## ●レポ取引

単位:千

レポ取引に  
係る未収金

取引相手	貸付金利	貸付日	満期日	貸付額	担保	受入担保 (市場価格)	レポ取引 (市場価格)	レポ取引に 係る未収金
BPS	2.280%	11/01/2018	11/02/2018	\$ 83,100	U.S. Treasury Notes 2.000% due 08/15/2025	\$ (84,736)	\$ 83,100	\$ 83,105
SCX	2.280%	10/31/2018	11/01/2018	74,300	U.S. Treasury Bonds 3.000% due 11/15/2045; U.S. Treasury Bonds 3.125% due 08/15/2044	(75,530)	74,300	74,305
<b>レポ取引合計</b>						<b>\$ (160,266)</b>	<b>\$ 157,400</b>	<b>\$ 157,410</b>

## ●リバース・レポ取引

単位:千

取引相手	借入金利	借入日	満期日	借入額	リバース・レポ取引に係る未払金
BPS	2.360%	10/12/2018	11/13/2018	\$ (78,867)	(78,970)
GRE	2.200%	08/10/2018	11/13/2018	(45,489)	(45,720)
GRE	2.250%	09/11/2018	11/13/2018	(27,460)	(27,547)
SCX	2.260%	09/27/2018	11/26/2018	(110,345)	(110,587)
<b>リバース・レポ取引合計</b>				<b>\$ (262,824)</b>	<b>(262,824)</b>

## ●担保付借入として会計処理される取引

単位:千

	取引の契約上の残存期間				合計
	翌日物および継続	30日以下	31-90日	90日超	
<b>リバース・レポ取引</b>					
U.S. Government Dept	\$ 0	\$ (262,824)	\$ 0	\$ 0	(262,824)
<b>リバース・レポ取引合計</b>	<b>\$ 0</b>	<b>\$ (262,824)</b>	<b>\$ 0</b>	<b>\$ 0</b>	<b>(262,824)</b>
<b>借入合計</b>	<b>\$ 0</b>	<b>\$ (262,824)</b>	<b>\$ 0</b>	<b>\$ 0</b>	<b>(262,824)</b>
<b>リバース・レポ取引に係る未払金</b>					<b>\$ (262,824)</b>

2018年10月31日現在

## ◎上場金融デリバティブ商品

## ●先物契約

単位:千(契約数を除く)

銘柄	種類	決済月	契約数	未実現 評価損益	変動証拠金	
					資産	負債
Australia Government 10-Year Bond December Futures	Long	12/2018	2,554	\$ (692)	\$ 0	\$ (1,111)
Euro-Bund 10-Year Bond December Futures	Long	12/2018	1	0	0	0
Japan Government 10 -Year Bond December Futures	Short	12/2018	36	(153)	54	0
U.S. Treasury 10-Year Note December Futures	Long	12/2018	18,073	(31,499)	0	(6,213)
<b>先物契約合計</b>				<b>\$ (32,344)</b>	<b>\$ 54</b>	<b>\$ (7,324)</b>

## ●スワップ契約

クレジットデフォルトスワップ(社債・ソブリン債・地方債)－売り

単位:千

参照債務	受取 固定金利	満期日	2018/10/31時点の 信用スプレッド	想定元本	市場価格	未実現 評価損益	変動証拠金	
							資産	負債
Berkshire Hathaway, Inc.	1.000%	12/20/2021	0.357%	\$ 900	\$ 18	\$ 12	\$ 0	\$ (2)
Chesapeake Energy Corp.	5.000%	03/20/2019	0.524%	100	2	3	0	0
Ford Motor Credit Co. LLC	5.000%	12/20/2022	1.487%	1,600	224	(74)	7	0
Navient Corp.	5.000%	06/20/2022	2.003%	800	85	19	1	0
Novo Banco S.A.	5.000%	12/20/2021	N/A	EUR 1,600	(172)	203	0	(41)
Rolls-Royce PLC	1.000%	12/20/2022	0.725%	23,370	332	(116)	30	0
					<b>\$ 489</b>	<b>\$ 47</b>	<b>\$ 38</b>	<b>\$ (43)</b>

クレジットデフォルトスワップ(クレジット・インデックス)－買い

単位:千

インデックス/ トランシェ	支払 固定金利	満期日	想定元本	市場価格	未実現 評価損益	変動証拠金	
						資産	負債
CDX.HY-30 Index	(5.000%)	06/20/2023	\$ 71,740	\$ (4,774)	\$ 131	\$ 0	\$ (201)
CDX.HY-31 Index	(5.000%)	12/20/2023	78,900	(4,649)	(245)	0	(213)
CDX.IG-30 Index	(1.000%)	06/20/2023	440,760	(7,572)	177	0	(226)
CDX.IG-31 Index	(1.000%)	12/20/2023	151,600	(2,436)	378	0	(88)
				<b>\$ (19,431)</b>	<b>\$ 441</b>	<b>\$ 0</b>	<b>\$ (728)</b>

クレジットデフォルトスワップ(クレジット・インデックス)－売り

単位:千

インデックス/ トランシェ	受取 固定金利	満期日	想定元本	市場価格	未実現 評価損益	変動証拠金	
						資産	負債
CDX.EM-24 Index	1.000%	12/20/2020	\$ 736	\$ (2)	\$ 78	\$ 0	\$ (1)
CDX.EM-28 Index	1.000%	12/20/2022	33,465	(853)	413	0	(6)
CDX.EM-29 Index	1.000%	06/20/2023	93,300	(3,491)	(1,629)	0	(41)
CDX.EM-30 Index	1.000%	12/20/2023	59,400	(2,760)	24	0	(12)
CDX.HY-24 Index	5.000%	06/20/2020	39,330	2,131	682	68	0
CDX.HY-25 Index	5.000%	12/20/2020	47,808	2,910	3,276	76	0
				<b>\$ (2,065)</b>	<b>\$ 2,844</b>	<b>\$ 144</b>	<b>\$ (60)</b>

## 金利スワップ

単位:千

変動金利 支払/受取	変動金利 インデックス	固定金利	満期日	想定元本	市場価格	未実現 評価損益	変動証拠金	
							資産	負債
受取	3-Month USD-LIBOR	2.750%	12/19/2021	\$ 96,600	\$ 1,108	\$ 512	\$ 109	\$ 0
支払	3-Month USD-LIBOR	2.000%	12/07/2022	140,100	(5,485)	(5,254)	0	(219)
支払	3-Month USD-LIBOR	2.250%	01/03/2023	1,000,000	(29,143)	(26,966)	0	(1,598)
支払	3-Month USD-LIBOR	2.050%	01/11/2023	195,000	(7,361)	(6,708)	0	(309)
支払	3-Month USD-LIBOR	2.200%	01/18/2023	700,000	(22,048)	(19,353)	0	(1,106)
支払	3-Month USD-LIBOR	2.000%	06/20/2023	548,100	(24,422)	359	0	(985)
受取	3-Month USD-LIBOR	2.000%	06/20/2025	601,500	39,612	1,663	1,622	0
支払	3-Month USD-LIBOR	2.500%	12/20/2027	259,700	(13,398)	(15,680)	0	(901)
支払	3-Month USD-LIBOR	2.490%	01/09/2028	196,300	(10,407)	(9,494)	0	(680)
受取	3-Month USD-LIBOR	3.000%	12/19/2028	4,900	111	128	19	0
受取	3-Month USD-LIBOR	1.500%	06/21/2032	12,800	2,552	811	54	0
受取	3-Month USD-LIBOR	2.500%	06/20/2048	315,300	48,875	25,489	2,478	0
受取	3-Month USD-LIBOR	3.000%	12/19/2048	99,800	6,450	6,375	862	0
受取	3-Month ZAR-SAJIBOR	7.250%	09/19/2023	ZAR 305,500	716	810	68	0
受取	3-Month ZAR-SAJIBOR	8.250%	03/15/2024	7,700	(2)	22	2	0
支払	3-Month ZAR-SAJIBOR	8.300%	03/15/2027	1,400	(1)	(1)	0	0
支払	3-Month ZAR-SAJIBOR	7.750%	09/19/2028	626,200	(2,543)	(2,540)	0	(214)
支払	6-Month Australian Bank Bill	4.250%	12/11/2023	AUD 22,600	1,536	1,580	0	(20)
支払	6-Month Australian Bank Bill	4.750%	06/18/2024	28,000	2,577	846	0	(37)
支払	6-Month Australian Bank Bill	3.250%	12/17/2024	39,200	1,250	416	0	(63)
支払	6-Month Australian Bank Bill	4.250%	12/17/2024	41,400	3,124	1,955	0	(66)
支払	6-Month Australian Bank Bill	3.500%	06/17/2025	38,850	1,705	367	0	(71)
支払	6-Month Australian Bank Bill	2.750%	06/17/2026	3,870	23	(95)	0	(10)
支払	6-Month Australian Bank Bill	3.000%	03/21/2027	313,890	5,091	3,109	0	(372)
受取	6-Month EURIBOR	1.250%	12/19/2028	EUR 26,800	(780)	(321)	19	0
受取	6-Month EURIBOR	1.000%	03/20/2029	123,000	568	64	91	0
受取	6-Month GBP-LIBOR	1.500%	03/20/2029	GBP 85,090	1,429	103	616	0
受取	6-Month GBP-LIBOR	1.750%	03/20/2049	14,200	(119)	(32)	189	0
受取	6-Month JPY-LIBOR	0.354%	01/18/2028	¥ 4,710,000	(269)	(295)	36	0
受取	6-Month JPY-LIBOR	0.351%	02/08/2028	3,050,000	(157)	(157)	24	0
受取	6-Month JPY-LIBOR	0.301%	02/13/2028	710,000	(6)	(51)	5	0
受取	6-Month JPY-LIBOR	0.354%	02/16/2028	4,080,000	(210)	(215)	32	0
受取	6-Month JPY-LIBOR	0.300%	03/20/2028	31,900,000	(18)	(1,769)	261	0
受取	6-Month JPY-LIBOR	0.300%	03/21/2028	3,300,000	(1)	(291)	27	0
受取	6-Month JPY-LIBOR	0.380%	06/18/2028	2,980,000	(205)	(253)	25	0
受取	6-Month JPY-LIBOR	0.399%	06/18/2028	890,000	(76)	(75)	8	0
受取	6-Month JPY-LIBOR	0.450%	03/20/2029	191,004,000	(14,824)	(6,291)	1,980	0
受取	6-Month JPY-LIBOR	0.415%	03/25/2029	660,000	(30)	(30)	7	0
受取	6-Month JPY-LIBOR	0.400%	03/27/2029	1,460,000	(47)	(54)	15	0

変動金利 支払/受取	変動金利 インデックス	固定金利	満期日	想定元本	市場価格	未実現 評価損益	変動証拠金	
							資産	負債
受取	6-Month JPY-LIBOR	0.450%	03/29/2029	1,460,000	(111)	(60)	15	0
受取	6-Month JPY-LIBOR	0.446%	06/18/2029	1,880,000	(105)	(147)	20	0
受取	6-Month JPY-LIBOR	0.471%	06/18/2029	1,870,000	(147)	(146)	20	0
支払	IBMEXID	5.270%	02/05/2020	MXN 25,400	(55)	(55)	0	(1)
支払	IBMEXID	5.145%	04/02/2020	11,600	(29)	(25)	0	(2)
支払	IBMEXID	5.095%	02/05/2021	147,100	(574)	(481)	0	(37)
支払	IBMEXID	5.615%	05/21/2021	75,200	(283)	(43)	0	(21)
支払	IBMEXID	5.680%	05/28/2021	33,700	(125)	(21)	0	(10)
支払	IBMEXID	5.610%	07/07/2021	70,400	(273)	(77)	0	(21)
支払	IBMEXID	6.750%	08/31/2021	114,800	(302)	(236)	0	(37)
支払	IBMEXID	5.430%	11/17/2021	54,400	(250)	(163)	0	(18)
支払	IBMEXID	5.810%	05/02/2022	48,900	(226)	(226)	0	(19)
支払	IBMEXID	5.850%	05/02/2022	65,200	(297)	(320)	0	(25)
支払	IBMEXID	5.780%	09/29/2022	96,760	(502)	(473)	0	(40)
支払	IBMEXID	7.875%	12/16/2022	27,800	(47)	(47)	0	(12)
支払	IBMEXID	7.865%	12/27/2022	48,800	(84)	(84)	0	(21)
支払	IBMEXID	7.880%	12/27/2022	780,300	(1,325)	(1,685)	0	(345)
支払	IBMEXID	7.640%	01/03/2023	31,200	(66)	(66)	0	(14)
支払	IBMEXID	7.645%	01/03/2023	49,400	(105)	(105)	0	(22)
支払	IBMEXID	7.745%	01/05/2023	33,200	(64)	(64)	0	(15)
支払	IBMEXID	7.610%	01/23/2023	187,200	(414)	(346)	0	(83)
支払	IBMEXID	7.805%	02/06/2023	76,600	(143)	(143)	0	(34)
支払	IBMEXID	7.820%	02/06/2023	37,700	(69)	(61)	0	(17)
支払	IBMEXID	5.795%	06/02/2023	32,500	(189)	(52)	0	(15)
支払	IBMEXID	6.350%	09/01/2023	39,100	(196)	(213)	0	(18)
支払	IBMEXID	5.980%	08/26/2024	11,300	(75)	(62)	0	(6)
支払	IBMEXID	7.670%	03/05/2025	1,612,600	(4,868)	(4,658)	0	(873)
支払	IBMEXID	7.710%	03/07/2025	435,800	(1,274)	(1,274)	0	(236)
支払	IBMEXID	7.715%	03/07/2025	433,300	(1,261)	(1,261)	0	(235)
支払	IBMEXID	7.570%	03/18/2025	612,000	(2,016)	(2,016)	0	(331)
支払	IBMEXID	7.603%	04/14/2025	860,700	(2,797)	(2,797)	0	(469)
支払	IBMEXID	7.610%	04/15/2025	51,600	(167)	(167)	0	(28)
支払	IBMEXID	5.950%	01/30/2026	104,300	(849)	(431)	0	(56)
支払	IBMEXID	5.990%	01/30/2026	98,900	(794)	(731)	0	(53)
支払	IBMEXID	6.080%	03/10/2026	220,600	(1,732)	(775)	0	(120)
支払	IBMEXID	6.490%	09/08/2026	141,900	(1,015)	(1,078)	0	(79)
支払	IBMEXID	7.380%	11/04/2026	5,800	(27)	(27)	0	(5)
支払	IBMEXID	7.865%	02/02/2027	187,600	(628)	(616)	0	(111)
支払	IBMEXID	8.010%	02/04/2027	79,800	(232)	(232)	0	(48)
支払	IBMEXID	7.818%	02/17/2027	117,200	(411)	(411)	0	(70)
支払	IBMEXID	7.150%	06/11/2027	245,800	(1,403)	(1,312)	0	(143)
支払	IBMEXID	7.200%	06/11/2027	20,000	(112)	(117)	0	(12)

変動金利 支払/受取	変動金利 インデックス	固定金利	満期日	想定元本	市場価格	未実現 評価損益	変動証拠金					
							資産	負債				
支払	IBMEXID	7.370%	10/11/2027	227,600	(1,185)	(1,174)	0	(134)				
受取	IBMEXID	7.984%	12/10/2027	63,300	211	212	38	0				
受取	IBMEXID	7.990%	12/21/2027	1,300	4	4	1	0				
受取	IBMEXID	8.005%	12/21/2027	374,000	1,226	1,440	228	0				
受取	IBMEXID	7.800%	12/28/2027	29,000	114	114	18	0				
支払	IBMEXID	7.910%	12/30/2027	1,400	(5)	(4)	0	(1)				
受取	IBMEXID	8.030%	01/31/2028	20,600	66	66	13	0				
受取	IBMEXID	8.050%	01/31/2028	1,000	3	3	1	0				
支払	IBMEXID	7.480%	06/18/2037	7,600	(67)	(66)	0	(7)				
受取	IBMEXID	7.380%	08/14/2037	7,100	66	38	6	0				
支払	IBMEXID	7.360%	08/21/2037	49,300	(463)	(393)	0	(43)				
受取	IBMEXID	8.103%	01/04/2038	72,300	429	357	67	0				
					\$	(40,068)	\$	(74,023)	\$	8,976	\$	(10,538)
<b>スワップ契約合計</b>					<b>\$</b>	<b>(61,075)</b>	<b>\$</b>	<b>(70,691)</b>	<b>\$</b>	<b>9,158</b>	<b>\$</b>	<b>(11,369)</b>

2018年10月31日現在

## ◎店頭金融デリバティブ商品

## ●外国為替先渡し契約

単位:千

取引相手	決済月	受渡通貨	受取通貨	未実現評価損益					
				資産	負債				
BOA	11/2018	ARS	357,511	\$	9,686	\$	0	\$	(204)
BOA	11/2018	AUD	474,123		344,135		8,100		0
BOA	11/2018	GBP	2,021		2,628		46		0
BOA	11/2018	NZD	28,394		18,769		225		0
BOA	11/2018	SEK	209,915		23,165		174		0
BOA	11/2018	\$	9,700	ARS	357,511		190		0
BOA	11/2018		34,230	CAD	44,906		0		(35)
BOA	11/2018		1,481	GBP	1,135		0		(31)
BOA	11/2018		252,803	JPY	28,415,095		0		(1,019)
BOA	11/2018	ZAR	8,158	\$	573		21		0
BOA	12/2018	CAD	44,906		34,248		34		0
BOA	12/2018	JPY	28,415,095		253,386		992		0
BOA	01/2019	DKK	28,370		4,509		173		0
BOA	01/2019	\$	8,782	ARS	357,511		187		0
BPS	11/2018	ARS	53,996	\$	1,465		0		(29)
BPS	11/2018		43,620		1,203		1		0
BPS	11/2018	\$	1,555	ARS	64,763		207		0
BPS	11/2018		1,359		53,996		134		0
BPS	11/2018		8,355	CAD	10,850		0		(93)
BPS	11/2018		1,190	MXN	22,515		0		(80)
BPS	12/2018	PEN	83,391	\$	25,062		337		0
BPS	01/2019	\$	1,095	ARS	43,620		0		0
BPS	01/2019		73,053	TRY	465,257		6,287		0
BRC	11/2018		2,500	ARS	98,453		185		0
BRC	11/2018		1,035	AUD	1,460		0		0
BRC	11/2018		40,679	CAD	52,200		0		(930)
BRC	11/2018		16,962	GBP	12,890		0		(492)
BRC	11/2018		23,340	JPY	2,633,500		0		(5)
BRC	11/2018		991	MXN	19,252		0		(43)
BRC	12/2018	JPY	2,633,500	\$	23,394		2		0
CBK	11/2018	ARS	116,791		3,169		0		(62)
CBK	11/2018	CAD	286,956		220,829		2,321		0
CBK	11/2018	CHF	3,639		3,702		81		0
CBK	11/2018	EUR	15,751		18,143		296		0
CBK	11/2018	MXN	129,477		6,591		211		0
CBK	11/2018	NZD	15,248		9,993		35		0
CBK	11/2018	\$	2,759	ARS	116,791		472		0
CBK	11/2018		397		15,434		24		0
CBK	11/2018		5,935		242,516		570		0



取引相手	決済月	受渡通貨	受取通貨	未実現評価損益		
				資産	負債	
CBK	11/2018		1,115	43,620	87	0
CBK	11/2018		101,652	CAD 132,365	0	(860)
CBK	11/2018		8,839	EUR 7,626	0	(198)
CBK	12/2018	NGN	571,568	\$ 1,534	0	(33)
CBK	12/2018	\$	20,618	RUB 1,379,086	258	0
CBK	01/2019		3,745	ARS 153,084	95	0
DUB	11/2018	BRL	22,545	\$ 5,502	0	(565)
DUB	11/2018	\$	6,039	BRL 22,545	28	0
DUB	12/2018	BRL	22,545	\$ 6,025	0	(25)
DUB	12/2018	\$	1,622	ARS 68,938	172	0
DUB	12/2018		2,741	113,247	210	0
FBF	01/2019		72,961	RUB 4,945,865	1,561	0
FRM	11/2018	NGN	546,100	\$ 1,506	2	0
GLM	11/2018	ARS	87,536	2,375	0	(46)
GLM	11/2018	EUR	5,508	6,384	143	0
GLM	11/2018	GBP	654,509	859,623	23,324	0
GLM	11/2018	MXN	141,629	7,277	298	0
GLM	11/2018	\$	2,200	ARS 87,536	222	0
GLM	11/2018		11,632	EUR 10,108	0	(179)
GLM	11/2018		1,729	MXN 33,330	0	(86)
GLM	11/2018		5,680	TRY 37,120	831	0
GLM	11/2018	ZAR	24,472	\$ 1,753	103	(8)
GLM	01/2019	\$	37,160	TRY 235,000	2,914	0
JPM	11/2018	JPY	28,415,095	\$ 252,344	560	0
JPM	11/2018	MXN	111,575	5,485	0	(13)
JPM	11/2018	NGN	387,398	1,036	0	(31)
JPM	11/2018	NZD	138,560	92,080	1,600	0
JPM	11/2018	\$	68,637	AUD 96,137	0	(500)
JPM	11/2018		10,216	CAD 13,370	0	(35)
JPM	11/2018		14,228	EUR 12,259	0	(338)
JPM	11/2018		9,635	GBP 7,515	0	(32)
JPM	11/2018		251,181	MXN 4,879,789	0	(10,723)
JPM	11/2018		1,065	NGN 387,398	2	0
JPM	11/2018		13,200	RUB 897,334	429	0
JPM	11/2018		78,390	TRY 519,100	13,498	0
JPM	11/2018		2,240	ZAR 32,630	0	(30)
JPM	12/2018		19,363	CAD 25,412	0	(1)
JPM	12/2018		13,492	RUB 900,869	145	0
JPM	01/2019	NGN	232,162	\$ 622	0	(13)
JPM	01/2019		594,836	1,573	0	(49)
JPM	01/2019	\$	1,248	ARS 47,430	0	(56)
JPM	02/2019	ZAR	32,630	\$ 2,212	30	0

取引相手	決済月	受渡通貨		受取通貨	未実現評価損益			
					資産	負債		
MYI	11/2018	ARS	99,189		2,691	0	(53)	
MYI	11/2018	EUR	1,046,024		1,228,812	43,615	0	
MYI	11/2018	\$	2,324	ARS	99,189	420	0	
MYI	12/2018		2,874	RUB	198,448	130	0	
SCX	11/2018	AUD	7,565	\$	5,472	111	0	
SCX	11/2018	NGN	789,962		2,094	0	(75)	
SCX	11/2018		128,668		336	0	(19)	
SCX	11/2018	\$	8,364	AUD	11,763	16	(43)	
SCX	11/2018		810,790	GBP	634,990	569	0	
SCX	11/2018		354	NGN	128,668	1	0	
SCX	12/2018	GBP	634,990	\$	811,915	0	(626)	
SCX	12/2018	\$	4,418	EUR	3,894	6	0	
SCX	01/2019	NGN	581,826	\$	1,565	0	(24)	
SCX	01/2019	\$	7,308	TRY	48,405	946	0	
SOG	11/2018	CAD	15,179	\$	11,742	184	0	
SOG	11/2018	EUR	20,182	SEK	210,372	528	(377)	
SOG	11/2018	\$	786	MXN	14,808	0	(56)	
SOG	12/2018		71,260	RUB	4,760,721	806	0	
SSB	11/2018	CAD	9,680	\$	7,361	0	(14)	
SSB	11/2018		3,620		2,753	0	(5)	
SSB	11/2018	CHF	634		660	29	0	
SSB	11/2018	JPY	2,633,500		23,414	78	0	
SSB	11/2018	\$	12,954	AUD	18,175	0	(73)	
SSB	11/2018		7,275	CAD	9,532	0	(16)	
SSB	12/2018	CAD	3,820	\$	2,905	0	(5)	
TOR	11/2018	\$	22,374	CAD	29,112	0	(206)	
TOR	11/2018		3,156	CHF	3,146	0	(24)	
UAG	11/2018		251,049	AUD	354,153	0	(43)	
UAG	11/2018		1,180,268	EUR	1,037,290	0	(4,967)	
UAG	11/2018		123,217	JPY	13,576,480	0	(2,806)	
UAG	11/2018		2,300	RUB	155,410	60	0	
UAG	12/2018	AUD	354,153	\$	251,128	33	0	
UAG	12/2018	EUR	1,037,290		1,183,214	4,834	0	
UAG	12/2018	NZD	138,560		90,553	43	0	
<b>外国為替先渡し契約合計</b>					<b>\$</b>	<b>120,226</b>	<b>\$</b>	<b>(26,276)</b>

## ● 売建オプション

## クレジットデフォルトスワップション

単位:千

取引相手	銘柄	プロテクション 買い/売り	行使レート	満期日	想定元本	プレミアム (受取額)	市場価格
BOA	Put - CDX.HY-30 Index	売り	103.000%	11/21/2018	\$ 15,800	\$ (47)	\$ (12)
BOA	Put - CDX.HY-31 Index	売り	101.000%	11/21/2018	31,100	(33)	(18)
BOA	Put - CDX.IG-30 Index	売り	0.750%	11/21/2018	62,200	(58)	(16)
BOA	Put - CDX.HY-30 Index	売り	103.000%	12/19/2018	15,600	(42)	(42)
BOA	Put - CDX.IG-30 Index	売り	0.800%	12/19/2018	62,500	(49)	(35)
BOA	Put - CDX.HY-31 Index	売り	102.500%	01/16/2019	17,800	(89)	(116)
BOA	Put - CDX.IG-31 Index	売り	0.900%	01/16/2019	121,500	(114)	(139)
BPS	Put - CDX.HY-30 Index	売り	101.000%	11/21/2018	97,700	(1,185)	(40)
BPS	Put - CDX.IG-30 Index	売り	0.800%	11/21/2018	124,500	(110)	(20)
BPS	Put - CDX.IG-31 Index	売り	0.800%	11/21/2018	125,300	(82)	(45)
BPS	Put - CDX.HY-30 Index	売り	103.000%	12/19/2018	31,300	(113)	(85)
BPS	Put - CDX.IG-31 Index	売り	0.850%	01/16/2019	93,250	(93)	(129)
BPS	Put - CDX.IG-31 Index	売り	1.000%	01/16/2019	31,300	(24)	(25)
BPS	Put - CDX.HY-31 Index	売り	102.000%	02/20/2019	22,300	(164)	(203)
BRC	Put - CDX.HY-31 Index	売り	102.000%	12/19/2018	22,300	(82)	(70)
CBK	Put - CDX.HY-30 Index	売り	103.500%	11/21/2018	6,200	(19)	(6)
CBK	Put - CDX.HY-30 Index	売り	102.000%	12/19/2018	15,600	(43)	(31)
CBK	Put - CDX.HY-30 Index	売り	103.000%	12/19/2018	31,100	(84)	(84)
CBK	Put - CDX.IG-31 Index	売り	0.800%	12/19/2018	373,300	(336)	(371)
CBK	Put - CDX.HY-31 Index	売り	101.000%	01/16/2019	13,200	(54)	(60)
CBK	Put - CDX.HY-31 Index	売り	102.000%	01/16/2019	21,600	(86)	(125)
GST	Put - CDX.IG-30 Index	売り	0.850%	11/21/2018	30,800	(31)	(4)
GST	Put - CDX.IG-31 Index	売り	0.900%	01/16/2019	15,000	(21)	(17)
MYC	Put - CDX.HY-30 Index	売り	103.000%	11/21/2018	6,200	(23)	(5)
MYC	Put - CDX.IG-30 Index	売り	0.800%	11/21/2018	31,100	(28)	(5)
MYC	Put - CDX.HY-30 Index	売り	104.000%	12/19/2018	61,400	(866)	(239)
MYC	Put - CDX.HY-31 Index	売り	102.000%	01/16/2019	9,300	(37)	(54)
<b>売建オプション合計</b>						<b>\$ (3,913)</b>	<b>\$ (1,996)</b>

## ●スワップ契約

## クレジットデフォルトスワップ(社債・ソブリン債・地方債)－売り

単位:千

取引相手	参照債務	受取 固定金利	満期日	2018/10/31時点の 信用スプレッド	想定元本	プレミアム支払額 (受取額)	未実現 評価損益	スワップ契約時価	
								資産	負債
BOA	Brazil Government International Bond	1.000%	12/20/2022	1.704%	\$ 2,700	\$ (89)	\$ 20	\$ 0	\$ (69)
BOA	Brazil Government International Bond	1.000%	06/20/2023	1.887%	6,500	(377)	144	0	(233)
BOA	Colombia Government International Bond	1.000%	12/20/2022	1.039%	1,500	5	(6)	0	(1)
BOA	Gazprom OAO Via Gaz Capital S.A.	1.000%	06/20/2020	1.172%	100	(15)	15	0	0
BOA	Mexico Government International Bond	1.000%	06/20/2022	1.098%	4,000	(8)	0	0	(8)
BOA	Mexico Government International Bond	1.000%	06/20/2023	1.325%	60,200	(662)	(97)	0	(759)
BOA	Russia Government International Bond	1.000%	12/20/2020	0.993%	790	(63)	64	1	0
BOA	Russia Government International Bond	1.000%	12/20/2021	1.114%	200	(8)	7	0	(1)
BOA	Russia Government International Bond	1.000%	12/20/2023	1.467%	800	(21)	4	0	(17)
BOA	Russia Government International Bond	1.000%	09/20/2024	1.602%	300	(30)	22	0	(8)
BOA	South Africa Government International Bond	1.000%	06/20/2023	2.236%	7,000	(403)	54	0	(349)
BPS	Brazil Government International Bond	1.000%	06/20/2022	1.595%	4,400	(206)	123	0	(83)
BPS	Brazil Government International Bond	1.000%	12/20/2022	1.704%	24,100	(1,079)	466	0	(613)
BPS	Mexico Government International Bond	1.000%	12/20/2023	1.441%	9,800	(122)	(67)	0	(189)
BPS	Petrobras Global Finance BV	1.000%	12/20/2019	1.025%	1,950	(234)	235	1	0
BPS	Petrobras Global Finance BV	1.000%	03/20/2020	1.179%	400	(70)	70	0	0
BPS	Petrobras Global Finance BV	1.000%	06/20/2021	1.684%	200	(56)	53	0	(3)
BPS	Petroleos Mexicanos	1.000%	06/20/2022	2.071%	3,500	(157)	36	0	(121)
BPS	Russia Government International Bond	1.000%	06/20/2023	1.380%	23,100	(662)	319	0	(343)
BRC	Argentina Government International Bond	5.000%	12/20/2022	5.990%	1,900	214	(267)	0	(53)
BRC	Argentina Government International Bond	5.000%	06/20/2023	6.064%	4,200	52	(192)	0	(140)
BRC	Brazil Government International Bond	1.000%	12/20/2022	1.704%	7,100	(280)	100	0	(180)
BRC	Brazil Government International Bond	1.000%	06/20/2023	1.887%	8,600	(443)	134	0	(309)
BRC	Colombia Government International Bond	1.000%	12/20/2022	1.039%	1,800	3	(3)	0	0
BRC	Mexico Government International Bond	1.000%	12/20/2022	1.182%	10,525	(24)	(37)	0	(61)
BRC	Mexico Government International Bond	1.000%	12/20/2023	1.441%	600	(12)	0	0	(12)
BRC	Panama Government International Bond	1.000%	06/20/2022	0.443%	500	3	7	10	0
BRC	Petrobras Global Finance BV	1.000%	12/20/2019	1.025%	770	(79)	80	1	0
BRC	Petrobras Global Finance BV	1.000%	06/20/2021	1.684%	4,400	(1,123)	1,053	0	(70)
BRC	Petrobras Global Finance BV	1.000%	12/20/2021	1.861%	10,000	(1,393)	1,153	0	(240)
BRC	Petroleos Mexicanos	1.000%	12/20/2021	1.840%	700	(63)	46	0	(17)
BRC	Russia Government International Bond	1.000%	06/20/2019	0.720%	100	(6)	6	0	0
BRC	Russia Government International Bond	1.000%	12/20/2020	0.993%	800	(66)	67	1	0
BRC	Russia Government International Bond	1.000%	12/20/2022	1.272%	2,600	(50)	26	0	(24)
BRC	Russia Government International Bond	1.000%	09/20/2024	1.602%	300	(25)	16	0	(9)
BRC	South Africa Government International Bond	1.000%	06/20/2021	1.797%	2,400	(153)	108	0	(45)
BRC	South Africa Government International Bond	1.000%	12/20/2021	1.888%	500	(35)	23	0	(12)
BRC	South Africa Government International Bond	1.000%	06/20/2023	2.236%	1,700	(104)	19	0	(85)

取引相手	参照債券	受取		2018/10/31時点の 信用スプレッド	想定元本	プレミアム支払額 (受取額)	未実現 評価損益	スワップ契約時価	
		固定金利	満期日					資産	負債
CBK	Argentina Government International Bond	5.000%	06/20/2022	5.953%	2,000	128	(175)	0	(47)
CBK	Argentina Government International Bond	5.000%	12/20/2022	5.990%	1,900	193	(245)	0	(52)
CBK	Argentina Government International Bond	5.000%	06/20/2023	6.064%	4,074	106	(242)	0	(136)
CBK	Brazil Government International Bond	1.000%	12/20/2022	1.704%	6,100	(237)	82	0	(155)
CBK	Brazil Government International Bond	1.000%	06/20/2023	1.887%	6,500	(366)	133	0	(233)
CBK	Colombia Government International Bond	1.000%	12/20/2022	1.039%	7,800	(25)	22	0	(3)
CBK	Mexico Government International Bond	1.000%	06/20/2023	1.325%	5,300	(54)	(13)	0	(67)
CBK	Mexico Government International Bond	1.000%	12/20/2023	1.441%	60,755	(786)	(382)	0	(1,168)
CBK	Petrobras Global Finance BV	1.000%	12/20/2019	1.025%	200	(22)	22	0	0
CBK	Qatar Government International Bond	1.000%	12/20/2018	0.150%	9,500	55	(33)	22	0
CBK	Russia Government International Bond	1.000%	06/20/2019	0.720%	4,000	(267)	278	11	0
CBK	Russia Government International Bond	1.000%	12/20/2020	0.993%	2,200	(171)	174	3	0
CBK	Russia Government International Bond	1.000%	06/20/2024	1.561%	200	(21)	16	0	(5)
CBK	Russia Government International Bond	1.000%	09/20/2024	1.602%	900	(78)	51	0	(27)
CBK	Saudi Government International Bond	1.000%	06/20/2022	0.691%	3,200	8	30	38	0
CBK	Shire Acquisitions Investments Ireland DAC	1.000%	12/20/2021	1.023%	EUR 700	(26)	26	0	0
DUB	Argentina Government International Bond	5.000%	12/20/2022	5.990%	\$ 2,800	295	(373)	0	(78)
DUB	Brazil Government International Bond	1.000%	12/20/2022	1.704%	10,000	(361)	107	0	(254)
DUB	Colombia Government International Bond	1.000%	12/20/2022	1.039%	6,800	21	(24)	0	(3)
DUB	Mexico Government International Bond	1.000%	12/20/2023	0.000%	1,100	(21)	1	0	(20)
DUB	Peru Government International Bond	1.000%	06/20/2022	0.561%	2,500	23	18	41	0
DUB	Petroleos Mexicanos	1.000%	12/20/2021	1.840%	100	(9)	7	0	(2)
DUB	Petroleos Mexicanos	1.000%	06/20/2022	2.071%	1,500	(69)	17	0	(52)
DUB	South Africa Government International Bond	1.000%	12/20/2021	1.888%	700	(49)	31	0	(18)
FBF	Argentina Government International Bond	5.000%	12/20/2022	5.990%	400	46	(57)	0	(11)
FBF	Brazil Government International Bond	1.000%	12/20/2022	1.704%	800	(31)	10	0	(21)
FBF	Mexico Government International Bond	1.000%	06/20/2022	1.098%	10,100	(7)	(15)	0	(22)
FBF	Panama Government International Bond	1.000%	06/20/2022	0.443%	1,500	9	22	31	0
GST	Argentina Government International Bond	5.000%	06/20/2022	5.953%	2,000	128	(175)	0	(47)
GST	Argentina Government International Bond	5.000%	12/20/2022	5.990%	3,300	372	(463)	0	(91)
GST	Brazil Government International Bond	1.000%	06/20/2023	1.887%	38,200	(1,829)	459	0	(1,370)
GST	Colombia Government International Bond	1.000%	12/20/2022	1.039%	3,900	(42)	41	0	(1)
GST	Indonesia Government International Bond	1.000%	12/20/2023	1.567%	8,600	(127)	(86)	0	(213)
GST	Mexico Government International Bond	1.000%	06/20/2023	1.325%	109,700	(906)	(476)	0	(1,382)
GST	Mexico Government International Bond	1.000%	12/20/2023	1.441%	4,300	(86)	3	0	(83)
GST	Petrobras Global Finance BV	1.000%	12/20/2019	1.025%	1,150	(118)	119	1	0
GST	Petrobras Global Finance BV	1.000%	03/20/2020	1.179%	200	(30)	29	0	(1)
GST	Petrobras Global Finance BV	1.000%	09/20/2020	1.366%	160	(23)	22	0	(1)
GST	Petrobras Global Finance BV	1.000%	06/20/2021	1.684%	1,115	(300)	283	0	(17)
GST	Petrobras Global Finance BV	1.000%	12/20/2021	1.861%	5,800	(907)	767	0	(140)

取引相手	参照債務	受取		2018/10/31時点の 信用スプレッド	想定元本	プレミアム支払額 (受取額)	未実現 評価損益	スワップ契約時価	
		固定金利	満期日					資産	負債
GST	Petrobras Global Finance BV	1.000%	06/20/2022	2.106%	1,700	(154)	93	0	(61)
GST	Petrobras Global Finance BV	1.000%	12/20/2022	2.292%	2,200	(125)	21	0	(104)
GST	Petroleos Mexicanos	1.000%	12/20/2021	1.840%	100	(9)	7	0	(2)
GST	Russia Government International Bond	1.000%	06/20/2019	0.720%	200	(12)	13	1	0
GST	Russia Government International Bond	1.000%	03/20/2020	0.920%	100	(19)	19	0	0
GST	Russia Government International Bond	1.000%	12/20/2022	1.272%	41,150	(900)	521	0	(379)
GST	Russia Government International Bond	1.000%	12/20/2023	1.467%	101,700	(1,639)	(432)	0	(2,071)
GST	Saudi Government International Bond	1.000%	06/20/2022	0.691%	2,500	5	24	29	0
GST	South Africa Government International Bond	1.000%	06/20/2021	1.797%	500	(32)	23	0	(9)
GST	South Africa Government International Bond	1.000%	12/20/2021	1.888%	2,400	(168)	108	0	(60)
GST	South Africa Government International Bond	1.000%	12/20/2023	2.351%	1,500	(77)	(12)	0	(89)
JPM	Argentina Government International Bond	5.000%	06/20/2023	6.064%	600	4	(24)	0	(20)
JPM	Mexico Government International Bond	1.000%	06/20/2022	1.098%	500	0	(1)	0	(1)
JPM	Mexico Government International Bond	1.000%	12/20/2023	1.441%	10,500	(113)	(89)	0	(202)
JPM	Petrobras Global Finance BV	1.000%	12/20/2019	1.025%	100	(11)	11	0	0
JPM	Petrobras Global Finance BV	1.000%	12/20/2021	1.861%	300	(49)	42	0	(7)
JPM	Petrobras Global Finance BV	1.000%	06/20/2022	2.106%	1,000	(78)	42	0	(36)
JPM	Russia Government International Bond	1.000%	06/20/2019	0.720%	1,700	(114)	119	5	0
JPM	Russia Government International Bond	1.000%	09/20/2020	0.975%	1,000	(111)	112	1	0
JPM	Russia Government International Bond	1.000%	12/20/2021	1.114%	900	(35)	33	0	(2)
JPM	Russia Government International Bond	1.000%	06/20/2023	1.380%	4,100	(138)	77	0	(61)
JPM	Saudi Government International Bond	1.000%	06/20/2022	0.691%	300	2	2	4	0
JPM	South Africa Government International Bond	1.000%	12/20/2021	1.888%	1,800	(127)	82	0	(45)
JPM	South Africa Government International Bond	1.000%	06/20/2023	2.236%	20,500	(1,301)	280	0	(1,021)
JPM	South Africa Government International Bond	1.000%	12/20/2023	2.351%	10,100	(575)	(26)	0	(601)
MYC	Argentina Government International Bond	5.000%	06/20/2022	5.953%	1,000	66	(89)	0	(23)
MYC	Argentina Government International Bond	5.000%	12/20/2022	5.990%	3,900	441	(549)	0	(108)
MYC	Brazil Government International Bond	1.000%	12/20/2022	1.704%	13,800	(479)	128	0	(351)
MYC	Colombia Government International Bond	1.000%	12/20/2022	1.039%	3,800	13	(14)	0	(1)
MYC	Novo Banco S.A.	5.000%	12/20/2021	N/A	EUR 200	(55)	34	0	(21)
MYC	Panama Government International Bond	1.000%	06/20/2022	0.443%	\$ 500	2	8	10	0
MYC	Petrobras Global Finance BV	1.000%	12/20/2019	1.025%	1,000	(93)	93	0	0
MYC	Russia Government International Bond	1.000%	12/20/2020	0.993%	100	(12)	13	1	0
MYC	Russia Government International Bond	1.000%	06/20/2023	1.380%	26,000	(542)	155	0	(387)
MYC	Saudi Government International Bond	1.000%	06/20/2022	0.691%	7,300	17	69	86	0
MYC	South Africa Government International Bond	1.000%	12/20/2021	1.888%	300	(21)	14	0	(7)
MYC	South Africa Government International Bond	1.000%	12/20/2022	2.094%	3,500	(73)	(66)	0	(139)
UAG	Park Aerospace Holdings Ltd.	5.000%	07/01/2020	5.341%	1,400	82	5	87	0
						\$ (19,855)	\$ 4,658	\$ 385	\$ (15,582)

## クレジットデフォルトスワップ(クレジット・インデックス)－売り

単位:千

取引相手	インデックス/ トランシェ	受取 固定金利	満期日	想定元本	プレミアム支払額 (受取額)	未実現 評価損益	スワップ契約時価	
							資産	負債
BOA	ABX.HE.AAA-06 Index	0.110%	05/25/2046	\$ 16,786	\$ (3,315)	\$ 2,100	\$ 0	\$ (1,215)
BOA	CMBX.AAA-6 Index	0.500%	05/11/2063	3,525	(73)	102	29	0
BOA	CMBX.AAA-7 Index	0.500%	01/17/2047	3,500	(109)	140	31	0
DUB	CMBX.AAA-10 Index	0.500%	11/17/2059	66,100	(300)	117	0	(183)
DUB	CMBX.AAA-11 Index	0.500%	11/18/2054	92,000	(460)	(284)	0	(744)
DUB	CMBX.AAA-7 Index	0.500%	01/17/2047	5,600	(242)	293	51	0
DUB	CMBX.AAA-8 Index	0.500%	10/17/2057	8,800	(560)	618	58	0
DUB	CMBX.AAA-9 Index	0.500%	09/17/2058	12,300	(425)	457	32	0
FBF	CMBX.AAA-10 Index	0.500%	11/17/2059	38,800	(830)	723	0	(107)
FBF	CMBX.AAA-11 Index	0.500%	11/18/2054	79,000	(422)	(217)	0	(639)
FBF	CMBX.AAA-6 Index	0.500%	05/11/2063	4,896	(107)	147	40	0
FBF	CMBX.AAA-7 Index	0.500%	01/17/2047	14,900	(404)	538	134	0
FBF	CMBX.AAA-8 Index	0.500%	10/17/2057	2,900	(180)	200	20	0
FBF	CMBX.AAA-9 Index	0.500%	09/17/2058	14,300	(581)	618	37	0
GST	CMBX.AAA-10 Index	0.500%	11/17/2059	126,300	(1,397)	1,048	0	(349)
GST	CMBX.AAA-11 Index	0.500%	11/18/2054	34,500	(162)	(116)	0	(278)
GST	CMBX.AAA-6 Index	0.500%	05/11/2063	27,515	172	54	226	0
GST	CMBX.AAA-7 Index	0.500%	01/17/2047	3,400	(108)	139	31	0
GST	CMBX.AAA-8 Index	0.500%	10/17/2057	13,800	(714)	806	92	0
GST	CMBX.AAA-9 Index	0.500%	09/17/2058	47,200	(1,615)	1,736	121	0
JPS	CMBX.AAA-10 Index	0.500%	11/17/2059	5,400	(101)	86	0	(15)
JPS	CMBX.AAA-11 Index	0.500%	11/18/2054	28,300	(224)	(5)	0	(229)
JPS	CMBX.AAA-9 Index	0.500%	09/17/2058	4,200	(173)	183	10	0
MEI	CMBX.AAA-6 Index	0.500%	05/11/2063	1,175	(11)	21	10	0
MEI	CMBX.AAA-7 Index	0.500%	01/17/2047	1,200	(65)	76	11	0
MEI	CMBX.AAA-8 Index	0.500%	10/17/2057	16,200	(870)	978	108	0
MEI	CMBX.AAA-9 Index	0.500%	09/17/2058	15,600	(665)	705	40	0
MYC	ABX.HE.AAA-06 Index	0.110%	05/25/2046	15	(3)	2	0	(1)
MYC	CMBX.AAA-10 Index	0.500%	11/17/2059	63,200	(1,929)	1,754	0	(175)
MYC	CMBX.AAA-11 Index	0.500%	11/18/2054	60,700	(517)	26	0	(491)
MYC	CMBX.AAA-6 Index	0.500%	05/11/2063	9,792	(130)	211	81	0
MYC	CMBX.AAA-7 Index	0.500%	01/17/2047	800	(25)	32	7	0
MYC	CMBX.AAA-9 Index	0.500%	09/17/2058	10,500	(519)	546	27	0
SAL	CMBX.AAA-10 Index	0.500%	11/17/2059	128,105	(1,522)	1,167	0	(355)
SAL	CMBX.AAA-11 Index	0.500%	11/18/2054	271,100	(1,669)	(523)	0	(2,192)
SAL	CMBX.AAA-6 Index	0.500%	05/11/2063	37,796	242	69	311	0
SAL	CMBX.AAA-9 Index	0.500%	09/17/2058	87,900	(607)	831	224	0
UAG	CMBX.AAA-7 Index	0.500%	01/17/2047	600	(27)	32	5	0
UAG	CMBX.AAA-8 Index	0.500%	10/17/2057	1,600	(95)	106	11	0
					\$ (20,742)	\$ 15,516	\$ 1,747	\$ (6,973)

## トータル・リターン・スワップ

単位:千

取引相手	参照債務に係る トータル・リターン 支払/受取	参照債務	株式または ユニット数		想定元本	満期日	プレミアム支払額 (受取額)	未実現 評価損益	スワップ契約時価	
			変動金利	ユニット数					資産	負債
GST	受取	iBoxx USD Liquid High Yield Index	N/A	3-Month	\$ 2,000	06/20/2019	\$ (9)	\$ (12)	\$ 0	\$ (21)
JPM	受取	iBoxx USD Liquid High Yield Index	N/A	3-Month	400	12/20/2018	(2)	(4)	0	(6)
JPM	受取	iBoxx USD Liquid High Yield Index	N/A	3-Month	3,700	03/20/2019	(20)	(27)	0	(47)
MYC	受取	iBoxx USD Liquid High Yield Index	N/A	3-Month	900	12/20/2018	(5)	(9)	0	(14)
SOG	受取	iBoxx USD Liquid High Yield Index	N/A	3-Month	1,800	03/20/2019	(7)	(1)	0	(8)
SOG	受取	iBoxx USD Liquid High Yield Index	N/A	3-Month	1,800	06/20/2019	(7)	(7)	0	(14)
							\$ (50)	\$ (60)	\$ 0	\$ (110)
<b>スワップ契約合計</b>							<b>\$ (40,647)</b>	<b>\$ 20,144</b>	<b>\$ 2,132</b>	<b>\$ (22,665)</b>



## 運用計算書

2018年10月31日に終了した期間

(金額単位:千米ドル)

**収益:**

受取利息(外国税額控除後)	\$	466,864
受取配当(外国税額控除後)		1,292
雑収入		439
収益合計		468,595

**費用:**

販売手数料		0
支払利息		8,886
雑費用		62
費用合計		8,948

**純投資損益**

459,647

**当期実現損益:**

投資有価証券(外国税額控除後)		(19,714)
関連投資		0
上場金融デリバティブ商品		5,884
店頭金融デリバティブ商品		63,963
外貨通貨		(41,724)
当期実現損益		8,409

**当期末実現評価損益:**

投資有価証券(外国税額控除後)		(360,035)
関連投資		0
上場金融デリバティブ商品		(123,597)
店頭金融デリバティブ商品		97,232
外貨建資産および負債		(1,905)
当期末実現評価損益		(388,305)
当期実現および未実現評価損益		(379,896)

**運用の結果による純資産の増減額**

\$ 79,751

外国源泉徴収課税額	\$	303
-----------	----	-----

# 野村マネーポートフォリオ マザーファンド

## 運用報告書

第10期（決算日2018年7月11日）

作成対象期間（2017年7月12日～2018年7月11日）

### 受益者のみなさまへ

平素は格別のご愛顧を賜り、厚く御礼申し上げます。  
当作成対象期間の運用状況等についてご報告申し上げます。  
今後とも一層のお引立てを賜りますよう、お願い申し上げます。

●当ファンドの仕組みは次の通りです。

運用方針	本邦通貨表示の短期有価証券を主要投資対象とし、安定した収益と流動性の確保を図ることを目的として運用を行います。
主な投資対象	本邦通貨表示の短期有価証券を主要投資対象とします。
主な投資制限	株式への投資は行いません。 外貨建て資産への投資は行いません。

**野村アセットマネジメント**

東京都中央区日本橋 1-12-1

<http://www.nomura-am.co.jp/>

## ○最近5期の運用実績

決算期	基準価額	騰落率		債組入比率	債券先物比率	純資産額
		期騰	中率			
6期(2014年7月11日)	円 10,059		% 0.1	% 68.6	% -	百万円 207
7期(2015年7月13日)	10,066		0.1	66.7	-	135
8期(2016年7月11日)	10,069		0.0	60.5	-	140
9期(2017年7月11日)	10,065		△0.0	60.8	-	140
10期(2018年7月11日)	10,062		△0.0	34.5	-	145

\*債券先物比率は買い建て比率-売り建て比率。

\*当ファンドでは、値動きを表す適切な指数が存在しないため、ベンチマーク等はありません。

## ○当期中の基準価額と市況等の推移

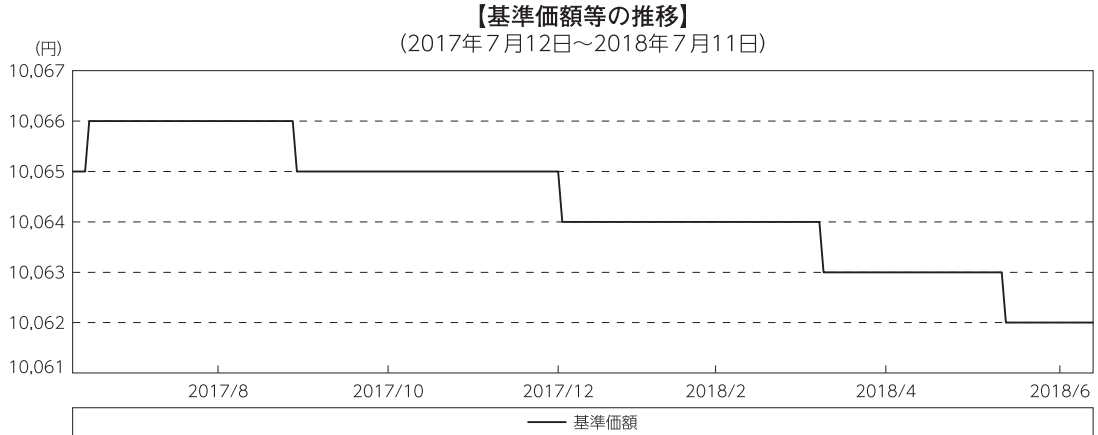
年月日	基準価額	騰落率		債組入比率	債券先物比率
		騰	落率		
(期首) 2017年7月11日	円 10,065		% -	% 60.8	% -
7月末	10,066		0.0	46.9	-
8月末	10,066		0.0	39.7	-
9月末	10,065		0.0	17.9	-
10月末	10,065		0.0	10.6	-
11月末	10,065		0.0	14.9	-
12月末	10,065		0.0	11.3	-
2018年1月末	10,064		△0.0	26.0	-
2月末	10,064		△0.0	25.9	-
3月末	10,064		△0.0	14.7	-
4月末	10,063		△0.0	14.4	-
5月末	10,063		△0.0	4.1	-
6月末	10,062		△0.0	34.4	-
(期末) 2018年7月11日	10,062		△0.0	34.5	-

\*騰落率は期首比です。

\*債券先物比率は買い建て比率-売り建て比率。

## ◎運用経過

### ○期中の基準価額等の推移



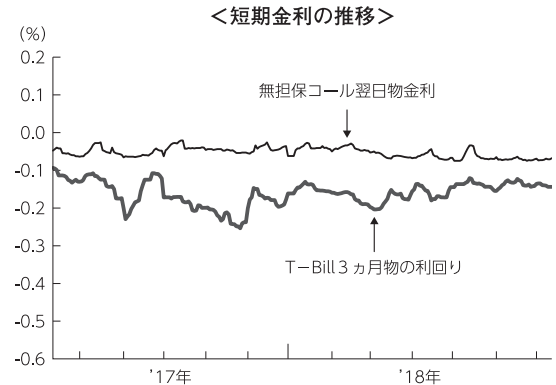
### ○基準価額の主な変動要因

投資している短期有価証券やコール・ローンなどのマイナス金利環境を要因とする支払利息等。

## ○投資環境

国内経済は、高水準にある企業収益や雇用・所得環境の改善継続等を背景に、緩やかな回復基調が続く中、日本銀行は「長短金利操作付き量的・質的金融緩和」を継続しました。

マイナス金利政策のもと、無担保コール翌日物金利は-0.05%程度、T-Bill（国庫短期証券）3カ月物の利回りは概ね-0.1%台で推移しました。



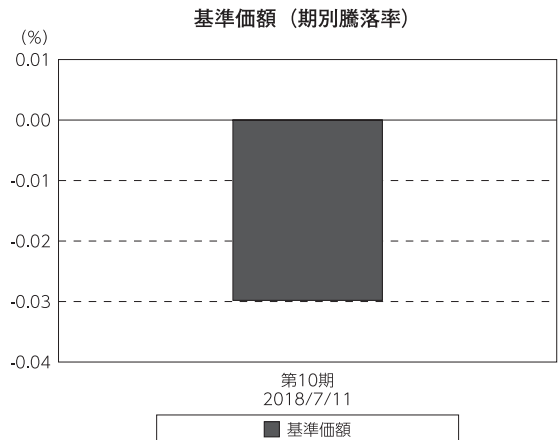
## ○当ファンドのポートフォリオ

残存1年以内の公社債等の短期有価証券への投資を行ない、あわせてコール・ローン等で運用を行なうことで流動性の確保を図りました。

## ○当ファンドのベンチマークとの差異

当ファンドでは、値動きを表す適切な指数が存在しないため、ベンチマーク等はありません。

グラフは、期中の当ファンドの期別基準価額騰落率です。



## ◎今後の運用方針

残存1年以内の公社債やコマーシャル・ペーパー等の短期有価証券への投資を行ない、あわせてコール・ローン等で運用を行なうことで流動性の確保を図って運用いたします。

日本銀行によるマイナス金利政策のもと、主要な投資対象となる公社債の利回りや余資運用の際のコール・ローンの金利もマイナスとなる中、マイナス利回りの資産への投資等を通じて、基準価額が下落することが想定されますのでご注意ください。

引き続きご愛顧賜りますよう、よろしくお願い申し上げます。

## ○1万口当たりの費用明細

(2017年7月12日～2018年7月11日)

該当事項はございません。

## ○売買及び取引の状況

(2017年7月12日～2018年7月11日)

### 公社債

		買付額	売付額
		千円	千円
国内	国債証券	110,047	110,047
	地方債証券	37,195	—
			(47,000)
	特殊債券	50,031	—
	社債券(投資法人債券を含む)	21,134	(65,000)
			—
			(31,000)

\*金額は受け渡し代金。(経過利子分は含まれておりません。)

\*単位未満は切り捨て。

\* ( ) 内は償還等による増減分です。

\*社債券(投資法人債券を含む)には新株予約権付社債(転換社債)は含まれておりません。

## ○利害関係人との取引状況等

(2017年7月12日～2018年7月11日)

該当事項はございません。

利害関係人とは、投資信託及び投資法人に関する法律第11条第1項に規定される利害関係人です。

## ○組入資産の明細

(2018年7月11日現在)

## 国内公社債

## (A) 国内(邦貨建)公社債 種類別開示

区 分	当 期 末							
	額 面 金 額	評 価 額	組 入 比 率	うちBB格以下 組 入 比 率	残存期間別組入比率			
					5年以上	2年以上	2年未満	
	千円	千円	%	%	%	%	%	
地方債証券	10,000 (10,000)	10,066 (10,066)	6.9 (6.9)	— (—)	— (—)	— (—)	6.9 (6.9)	
特殊債券 (除く金融債)	10,000 (10,000)	10,000 (10,000)	6.9 (6.9)	— (—)	— (—)	— (—)	6.9 (6.9)	
金融債券	20,000 (20,000)	20,015 (20,015)	13.7 (13.7)	— (—)	— (—)	— (—)	13.7 (13.7)	
普通社債券 (含む投資法人債券)	10,000 (10,000)	10,090 (10,090)	6.9 (6.9)	— (—)	— (—)	— (—)	6.9 (6.9)	
合 計	50,000 (50,000)	50,172 (50,172)	34.5 (34.5)	— (—)	— (—)	— (—)	34.5 (34.5)	

\* ( ) 内は非上場債で内書きです。

\* 組入比率は、純資産総額に対する評価額の割合。

\* 金額の単位未満は切り捨て。

\* 評価については金融商品取引業者、価格情報会社等よりデータを入手しています。

\* 残存期間が1年以内の公社債は原則として償却原価法により評価しています。

## (B)国内(邦貨建)公社債 銘柄別開示

銘柄	利 率	当 期 末		償 還 年 月 日
		額 面 金 額	評 価 額	
地方債証券	%	千円	千円	
神奈川県 公募第158回	1.53	10,000	10,066	2018/12/20
小 計		10,000	10,066	
特殊債券(除く金融債)				
日本政策金融公庫社債 第55回財投機関債	0.001	10,000	10,000	2018/8/9
小 計		10,000	10,000	
金融債券				
農林債券 利付第760回い号	0.4	10,000	10,008	2018/9/27
しんきん中金債券 利付第286回	0.35	10,000	10,007	2018/9/27
小 計		20,000	20,015	
普通社債券(含む投資法人債券)				
北海道電力 第265回	2.0	10,000	10,090	2018/12/25
小 計		10,000	10,090	
合 計		50,000	50,172	

\*額面・評価額の単位未満は切り捨て。

## ○投資信託財産の構成

(2018年7月11日現在)

項 目	当 期 末	
	評 価 額	比 率
公社債	千円 50,172	% 34.5
コール・ローン等、その他	95,416	65.5
投資信託財産総額	145,588	100.0

\*金額の単位未満は切り捨て。



## ○資産、負債、元本及び基準価額の状況 (2018年7月11日現在)

項目	当期末
	円
(A) 資産	145,588,733
コール・ローン等	95,376,530
公社債(評価額)	50,172,862
未収利息	15,272
前払費用	24,069
(B) 負債	199
未払利息	199
(C) 純資産総額(A-B)	145,588,534
元本	144,695,052
次期繰越損益金	893,482
(D) 受益権総口数	144,695,052口
1万口当たり基準価額(C/D)	10,062円

(注) 期首元本額は139,150,711円、期中追加設定元本額は8,103,099円、期中一部解約元本額は2,558,758円、1口当たり純資産額は1.0062円です。

## ○損益の状況 (2017年7月12日～2018年7月11日)

項目	当期
	円
(A) 配当等収益	347,911
受取利息	405,738
支払利息	△ 57,827
(B) 有価証券売買損益	△400,742
売買損	△400,742
(C) 当期損益金(A+B)	△ 52,831
(D) 前期繰越損益金	910,943
(E) 追加信託差損益金	51,991
(F) 解約差損益金	△ 16,621
(G) 計(C+D+E+F)	893,482
次期繰越損益金(G)	893,482

\* 損益の状況の中で(B)有価証券売買損益は期末の評価換えによるものを含みます。

\* 損益の状況の中で(E)追加信託差損益金とあるのは、信託の追加設定の際、追加設定をした価額から元本を差し引いた差額分をいいます。

\* 損益の状況の中で(F)解約差損益金とあるのは、中途解約の際、元本から解約価額を差し引いた差額分をいいます。

## ○当マザーファンドを投資対象とする投資信託の当期末元本額

ファンド名	当期末
	元本額
	円
野村金先物投信(マネーブルファンド)年2回決算型	83,843,258
財形給付金ファンド	49,586,670
野村PIMCO・米国ハイ・イールド債券投信(マネーブルファンド)年2回決算型	2,579,737
野村PIMCO・米国ハイ・イールド債券投信(ブラジルレアルコース)毎月分配型	1,003,293
野村PIMCO・米国ハイ・イールド債券投信(豪ドルコース)毎月分配型	998,495
野村PIMCO・米国ハイ・イールド債券投信(円コース)毎月分配型	997,887
野村PIMCO・米国ハイ・イールド債券投信(ブラジルレアルコース)年2回決算型	997,001
野村PIMCO・米国ハイ・イールド債券投信(南アフリカランドコース)毎月分配型	997,000
野村PIMCO・米国ハイ・イールド債券投信(ニュージーランドドルコース)毎月分配型	996,337
野村金先物投信(豪ドルコース)年2回決算型	996,216
野村金先物投信(豪ドルコース)毎月分配型	996,215
野村PIMCO・米国ハイ・イールド債券投信(メキシコペソコース)毎月分配型	100,755
野村PIMCO・米国ハイ・イールド債券投信(豪ドルコース)年2回決算型	99,927
野村PIMCO・米国ハイ・イールド債券投信(円コース)年2回決算型	99,898
野村金先物投信(ブラジルレアルコース)毎月分配型	99,622
野村金先物投信(南アフリカランドコース)毎月分配型	99,622

ファンド名	当期末
	元本額
	円
野村金先物投信(ブラジルレアルコース)年2回決算型	99,622
野村PIMCO・米国ハイ・イールド債券投信(南アフリカランドコース)年2回決算型	9,985
野村PIMCO・米国ハイ・イールド債券投信(ニュージーランドドルコース)年2回決算型	9,978
野村PIMCO・米国ハイ・イールド債券投信(メキシコペソコース)年2回決算型	9,978
野村金先物投信(南アフリカランドコース)年2回決算型	9,962
上海株式指数・上証50連動型上場投資信託	9,938
野村PIMCO・世界インカム戦略ファンド 為替ナビ Eコース	9,937
野村PIMCO・世界インカム戦略ファンド 為替ナビ Fコース	9,937
野村DC・PIMCO・世界インカム戦略ファンド(為替ヘッジあり)	9,936
野村PIMCO・世界インカム戦略ファンド Aコース(野村SMA・EW向け)	9,935
野村PIMCO・世界インカム戦略ファンド Bコース(野村SMA・EW向け)	9,935
野村PIMCO・世界インカム戦略ファンド Aコース	994
野村PIMCO・世界インカム戦略ファンド Bコース	994
野村PIMCO・世界インカム戦略ファンド Cコース	994
野村PIMCO・世界インカム戦略ファンド Dコース	994

## ○お知らせ

該当事項はございません。

### <お申し込み時の留意点>

販売会社の営業日であってもお申し込みの受付ができない日（以下「申込不可日」といいます。）があります。

お申し込みの際には、これらの申込不可日に該当する日をご確認のうえ、お申し込みいただきますようお願いいたします。

(2019年4月16日現在)

年 月	日
2019年 4月	19
5月	27
6月	－
7月	4
8月	－
9月	2
10月	－
11月	28
12月	25

※ 2019年12月までに該当する「申込不可日」を現時点で認識しうる情報をもとに作成しておりますが、諸事情等により突然変更される場合があります。

したがって、お申し込みにあたってはその点についても十分ご留意下さい。また、諸事情等による申込不可日の変更は、販売会社に連絡いたしますので、お問い合わせ下さい。

なお、弊社ホームページ (<http://www.nomura-am.co.jp/>) にも掲載いたしております。