

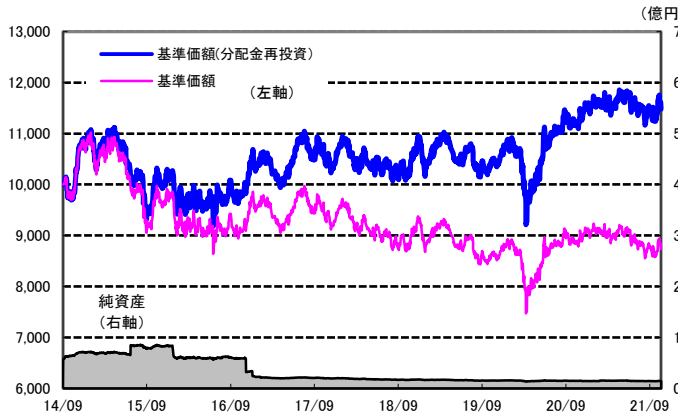


運用実績

2021年10月29日 現在

運用実績の推移

(設定日前日=10,000として指数化; 日次)



・上記の指数化した基準価額(分配金再投資)の推移および右記の騰落率は、当該ファンドの信託報酬控除後の価額を用い、分配金を非課税で再投資したものと計算しております。従って、実際のファンドにおいては、課税条件によって受益者ごとに指数、騰落率は異なります。また、換金時の費用・税金等は考慮していません。

基準価額※ 8,733 円

※分配金控除後

純資産総額 1.4 億円

騰落率

期間	ファンド
1ヵ月	2.0%
3ヵ月	-0.3%
6ヵ月	-3.2%
1年	3.1%
3年	11.0%

騰落率の各計算期間は、作成基準日から過去に遡った期間としております。

設定来 14.8%

- 信託設定日 2014年9月10日
- 信託期間 2024年8月13日まで
- 決算日 原則、毎月12日
(同日が休業日の場合は翌営業日)

分配金(1万円当たり、課税前)の推移

期間	分配金
2021年10月	30 円
2021年9月	30 円
2021年8月	30 円
2021年7月	30 円
2021年6月	30 円

設定来累計 2,520 円

設定来= 2014年9月10日以降

※分配金実績は、将来の分配金の水準を示唆あるいは保証するものではありません。
※ファンドの分配金は投資信託説明書(交付目論見書)記載の「分配の方針」に基づいて委託会社が決定しますが、委託会社の判断により分配を行わない場合もあります。

資産内容

2021年10月29日 現在

資産別配分

資産	純資産比
国際機関債/政府機関債	41.6%
地方債	29.9%
事業債	0.0%
国債	25.6%
その他の債券	0.0%
その他の資産	2.8%
合計(※)	100.0%
債券先物	-

※先物の建玉がある場合は、合計欄を表示していません。
・純資産比は、マザーファンドの純資産比と当ファンドが保有するマザーファンド比率から算出しております。

格付別配分

格付	純資産比
AAA	97.2%
AA	0.0%
A	0.0%
BBB	0.0%
BB以下および無格付	0.0%
その他の資産	2.8%
合計	100.0%

・格付は、S&P社あるいはムーディーズ社のいずれかの格付機関の高い方の格付で算出しています。

実質外貨比率 98.0%

・実質外貨比率は為替予約等を含めた実質的な比率をいいます。

ポートフォリオ特性値

平均格付	AAA
平均クーポン	3.0%
平均直利	2.9%
平均最終利回り	2.7%
平均デュレーション	6.0年

・上記のポートフォリオ特性値は、ファンドの組入債券等(現金等を含む)の各特性値(クーポンレート、直利、最終利回り、デュレーション)を、その組入比率で加重平均したもの(現地通貨建)。また格付の場合は、現金等を除く債券部分について、ランク毎に数値化したものを加重平均しています。
・デュレーション:金利がある一定の割合で変動した場合、債券価格がどの程度変化するかを示す指標。
・平均格付とは、基準日時点で投資信託財産が保有している有価証券に係る信用格付を加重平均したものであり、当該投資信託受益証券に係る信用格付ではありません。

組入上位10銘柄

2021年10月29日 現在

銘柄	資産	格付	純資産比
NZ LOCAL GOVT FUND AGENC	地方債	AAA	15.1%
NZ LOCAL GOVT FUND AGENC	地方債	AAA	11.4%
LANDWIRTSCH. RENTENBANK	国際機関債/政府機関債	AAA	10.9%
INTL BK RECON & DEVELOP	国際機関債/政府機関債	AAA	10.8%
NEW ZEALAND GOVERNMENT	国債	AAA	8.5%
ASIAN DEVELOPMENT BANK	国際機関債/政府機関債	AAA	8.4%
ASIAN DEVELOPMENT BANK	国際機関債/政府機関債	AAA	7.3%
NEW ZEALAND GOVERNMENT	国債	AAA	6.8%
NEW ZEALAND GOVERNMENT	国債	AAA	5.2%
NEW ZEALAND GOVERNMENT	国債	AAA	5.1%
合計			89.7%

組入銘柄数 : 12 銘柄

・格付はS&P社あるいはムーディーズ社のいずれかの格付機関の高い方の格付によります。

・純資産比は、マザーファンドの純資産比と当ファンドが保有するマザーファンド比率から算出しております。

ファンドは、値動きのある証券等に投資します(外貨建資産に投資する場合には、この他に為替変動リスクもあります。)、ので、基準価額は変動します。したがって、元金が保証されているものではありません。ファンドの運用による損益はすべて投資者の皆様様に帰属します。また、本書中の運用実績に関するグラフ、図表、数値その他いかなる内容も過去のものであり、将来の運用成果を示唆あるいは保証するものではありません。当資料は、ファンドの運用状況に関する情報提供を目的として野村アセットマネジメントが作成した資料です。投資信託のリスクやお申込メモの詳細についてのご確認や、投資信託をお申込みいただくにあたっては、販売会社よりお渡しの投資信託説明書(交付目論見書)の内容を必ずご確認のうえご自身でご判断ください。

◆設定・運用は **野村アセットマネジメント**

金融商品取引業者 関東財務局長(金商)第373号
一般社団法人投資信託協会会員/一般社団法人日本投資顧問業協会会員
一般社団法人第二種金融商品取引業協会会員

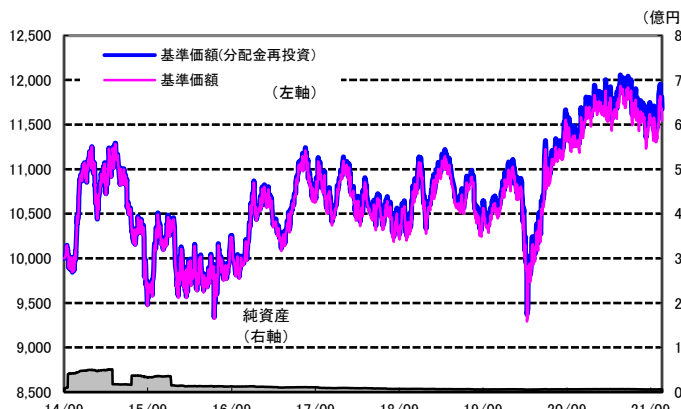


運用実績

2021年10月29日 現在

運用実績の推移

(設定日前日=10,000として指数化; 日次)



・上記の指数化した基準価額(分配金再投資)の推移および右記の騰落率は、当該ファンドの信託報酬控除後の価額を用い、分配金を非課税で再投資したものと計算しております。従って、実際のファンドにおいては、課税条件によって受益者ごとに指数、騰落率は異なります。また、換金時の費用・税金等は考慮していません。

基準価額※ 11,545 円

※分配金控除後

純資産総額 0.6 億円

騰落率

期間	ファンド
1か月	2.0%
3か月	-0.3%
6か月	-3.2%
1年	3.1%
3年	10.9%

騰落率の各計算期間は、作成基準日から過去に遡った期間としております。

設定来 16.7%

- 信託設定日 2014年9月10日
- 信託期間 2024年8月13日まで
- 決算日 原則2月、8月の各12日 (同日が休業日の場合は翌営業日)

分配金(1万円当たり、課税前)の推移

年	月	分配金
2021年	8月	10 円
2021年	2月	10 円
2020年	8月	10 円
2020年	2月	10 円
2019年	8月	10 円

設定来累計 120 円

設定来= 2014年9月10日以降

※分配金実績は、将来の分配金の水準を示唆あるいは保証するものではありません。※ファンドの分配金は投資信託説明書(交付目論見書)記載の「分配の方針」に基づいて委託会社が決定しますが、委託会社の判断により分配を行わない場合もあります。

資産内容

2021年10月29日 現在

資産別配分

資産	純資産比
国際機関債/政府機関債	41.8%
地方債	30.1%
事業債	0.0%
国債	25.7%
その他の債券	0.0%
その他の資産	2.4%
合計(※)	100.0%
債券先物	-

※先物の建玉がある場合は、合計欄を表示していません。
・純資産比は、マザーファンドの純資産比と当ファンドが保有するマザーファンド比率から算出しております。

格付別配分

格付	純資産比
AAA	97.6%
AA	0.0%
A	0.0%
BBB	0.0%
BB以下および無格付	0.0%
その他の資産	2.4%
合計	100.0%

・格付は、S&P社あるいはムーディーズ社のいずれかの格付機関の高い方の格付で算出しています。

実質外貨比率 98.4%

・実質外貨比率は為替予約等を含めた実質的な比率をいいます。

ポートフォリオ特性値

平均格付	AAA
平均クーポン	3.0%
平均直利	2.9%
平均最終利回り	2.7%
平均デュレーション	6.0年

・上記のポートフォリオ特性値は、ファンドの組入債券等(現金等を含む)の各特性値(クーポンレート、直利、最終利回り、デュレーション)を、その組入比率で加重平均したもの(現地通貨建)。また格付の場合は、現金等を除く債券部分について、ランク毎に数値化したものを加重平均しています。
・デュレーション:金利がある一定の割合で変動した場合、債券価格がどの程度変化するかを示す指標。
・平均格付とは、基準日時点で投資信託財産が保有している有価証券に係る信用格付を加重平均したものであり、当該投資信託受益証券に係る信用格付ではありません。

組入上位10銘柄

2021年10月29日 現在

銘柄	資産	格付	純資産比
NZ LOCAL GOVT FUND AGENC	地方債	AAA	15.1%
NZ LOCAL GOVT FUND AGENC	地方債	AAA	11.5%
LANDWIRTSCH. RENTENBANK	国際機関債/政府機関債	AAA	11.0%
INTL BK RECON & DEVELOP	国際機関債/政府機関債	AAA	10.9%
NEW ZEALAND GOVERNMENT	国債	AAA	8.5%
ASIAN DEVELOPMENT BANK	国際機関債/政府機関債	AAA	8.5%
ASIAN DEVELOPMENT BANK	国際機関債/政府機関債	AAA	7.4%
NEW ZEALAND GOVERNMENT	国債	AAA	6.8%
NEW ZEALAND GOVERNMENT	国債	AAA	5.2%
NEW ZEALAND GOVERNMENT	国債	AAA	5.1%
合計			90.0%

組入銘柄数 : 12 銘柄

・格付はS&P社あるいはムーディーズ社のいずれかの格付機関の高い方の格付によります。

・純資産比は、マザーファンドの純資産比と当ファンドが保有するマザーファンド比率から算出しております。

ファンドは、値動きのある証券等に投資します(外貨建資産に投資する場合には、この他に為替変動リスクもあります。)、ので、基準価額は変動します。したがって、元金が保証されているものではありません。ファンドの運用による損益はすべて投資者の皆様へ帰属します。また、本書中の運用実績に関するグラフ、図表、数値その他いかなる内容も過去のものであり、将来の運用成果を示唆あるいは保証するものではありません。当資料は、ファンドの運用状況に関する情報提供を目的として野村アセットマネジメントが作成した資料です。投資信託のリスクやお申込メモの詳細についてのご確認や、投資信託をお申込みいただくにあたっては、販売会社よりお渡しの投資信託説明書(交付目論見書)の内容を必ずご確認のうえご自身でご判断ください。

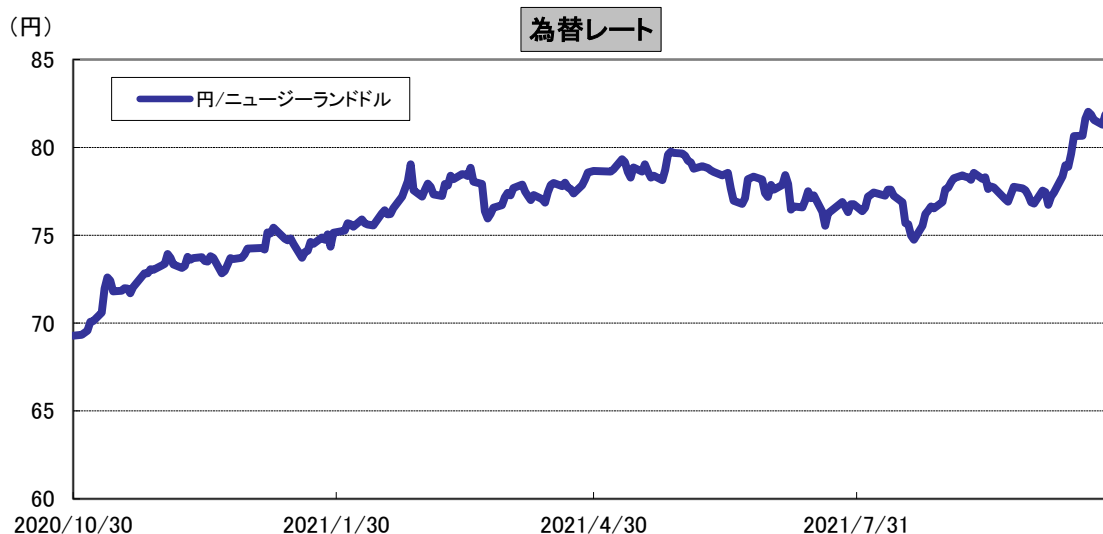
◆設定・運用は **野村アセットマネジメント**

金融商品取引業者 関東財務局長(金商)第373号
一般社団法人投資信託協会会員/一般社団法人日本投資顧問業協会会員
一般社団法人第二種金融商品取引業協会会員



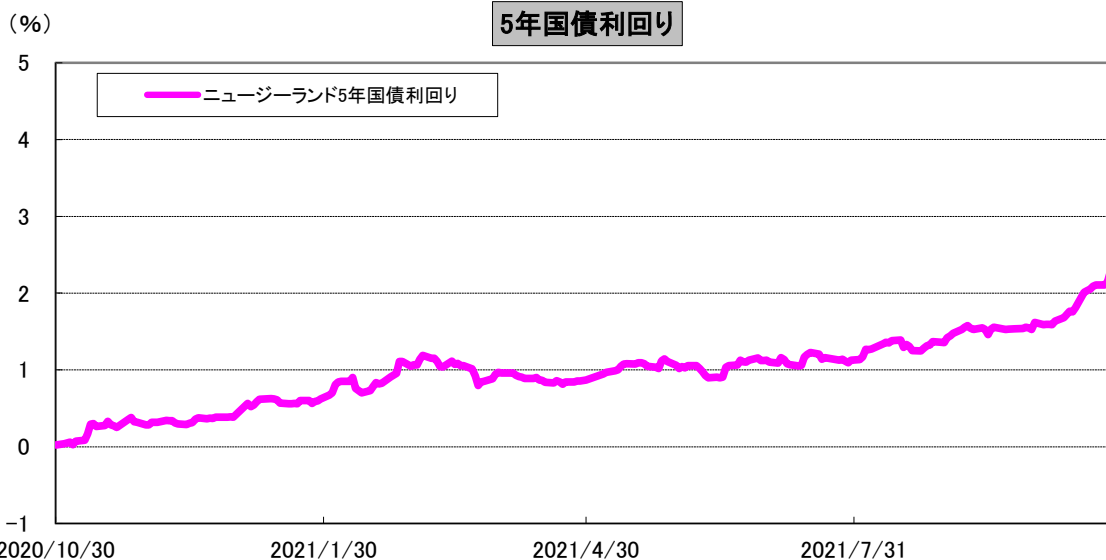
ニュージーランドの為替レートと5年国債利回り(日次)

2021年10月29日 現在



・出所:ブルームバーグのデータに基づき野村アセットマネジメント作成

・上記は過去のデータであり、将来を示唆あるいは保証するものではありません。また、ファンドの運用実績ではありません。ファンドの投資成果を示唆あるいは保証するものではありません。



・出所:ブルームバーグのデータに基づき野村アセットマネジメント作成

・上記は過去のデータであり、将来を示唆あるいは保証するものではありません。また、ファンドの運用実績ではありません。ファンドの投資成果を示唆あるいは保証するものではありません。

当資料は、野村アセットマネジメントが作成したご参考資料です。当資料は、信頼できると考えられる情報に基づいて作成しておりますが、情報の正確性、完全性を保証するものではありません。当資料中の記載内容、数値、図表等は、当資料作成時のものであり、事前の連絡なしに変更されることがあります。なお当資料中のいかなる内容も将来の投資収益を示唆あるいは保証するものではありません。ファンドは、元金が保証されているものではありません。ファンドに生じた利益および損失は、すべて受益者に帰属します。お申込みにあたっては、販売会社よりお渡す投資信託説明書(交付目論見書)の内容を必ずご確認のうえ、ご自身でご判断ください。

◆設定・運用は **野村アセットマネジメント**

金融商品取引業者 関東財務局長(金商)第373号
一般社団法人投資信託協会会員/一般社団法人日本投資顧問業協会会員
一般社団法人第二種金融商品取引業協会会員



先月の投資環境

○ ニュージーランド経済

ニュージーランドではRBNZ(ニュージーランド準備銀行)が政策金利を0.25%引き上げ0.50%としました。また、ニュージーランドの2021年7-9月期のCPI(消費者物価指数)上昇率は市場予想を大きく上回りました。

○ 債券市場 <国債の利回りは上昇>

ニュージーランドの国債の利回りは、経済指標が堅調であったこと等を受けて上昇(価格は下落)基調で推移しました。

○ 為替市場 <ニュージーランドドルは対円で上昇>

RBNZが政策金利を引き上げたことやニュージーランドの国債の利回りが上昇したこと等を背景にニュージーランドドルは円に対して上昇(円安)しました。

先月の運用経過

(運用実績、分配金は、課税前の数値で表示しております。)

○ 先月の基準価額(分配金再投資)は、ニュージーランドドルが対円で上昇したことによって、上昇となりました。

○ 運用経過(マザーファンドベース)

◆デュレーション:月末時点でのファンドのデュレーション(※)は、前月から概ね変わらずとしました。

◆セクター・アロケーション(種別債券配分):利回り水準・信用力を勘案して、国際機関債/政府機関債、地方債など高格付けの債券の投資比率を高めとしました。

(※)デュレーションとは、債券の利回り変化に対する価格変化の感応度を表し、数値が大きいほど利回り変化に対する価格変化が大きくなります。ファンドデュレーションとは、債券デュレーション×債券組入比率で表されます。

今後の運用方針 (2021年10月29日現在)

(以下の内容は当資料作成日時点のものであり、予告なく変更する場合があります。)

今後の投資環境見通しは次の通りです。

債券については、RBNZの量的緩和プログラムの終了に伴う金融政策の縮小等を背景に債券利回りに上昇圧力がかかると想定しています。同時にニュージーランドドルについては、対円で上昇圧力がかかると考えています。

今後の運用方針は次の通りですが、投資環境の変化に対し、柔軟に対応していきます。

◆ ファンドデュレーション

グローバルな経済環境の変化やニュージーランドの政策金利見通しを見極めながらコントロールします。

◆ セクター・アロケーション

利回り水準・信用力を勘案してアロケーションを決定します。足元の環境では、引き続き国際機関債/政府機関債、地方債を中心としたポートフォリオとする見込みです。

ファンドは、値動きのある証券等に投資します(外貨建資産に投資する場合には、この他に為替変動リスクもあります。)ので、基準価額は変動します。したがって、元金が保証されているものではありません。ファンドの運用による損益はすべて投資者の皆様へ帰属します。また、本書中の運用実績に関するグラフ、図表、数値その他いかなる内容も過去のものであり、将来の運用成果を示唆あるいは保証するものではありません。当資料は、ファンドの運用状況に関する情報提供を目的として野村アセットマネジメントが作成した資料です。投資信託のリスクやお申込メモの詳細についてのご確認や、投資信託をお申込みいただくにあたっては、販売会社よりお渡しする投資信託説明書(交付目論見書)の内容を必ずご確認のうえご自身でご判断ください。

◆設定・運用は **野村アセットマネジメント**

金融商品取引業者 関東財務局長(金商)第373号
一般社団法人投資信託協会会員/一般社団法人日本投資顧問業協会会員
一般社団法人第二種金融商品取引業協会会員



ファンドの特色

- インカムゲインの確保と中長期的な信託財産の成長を図ることを目的として運用を行なうことを基本とします。
 - ニュージーランド建ての公社債(国際機関債、政府機関債、準政府債(州政府債)、国債、社債等)を実質的な主要投資対象*とします。
※「実質的な主要投資対象」とは、「ニュージーランド債券オープン マザーファンド」を通じて投資する、主要な投資対象という意味です。
 - ファンドは、分配頻度の異なる「毎月分配型」と「年2回決算型」から構成されています。
 - ・投資する公社債は、原則として、投資時点においてBBB-格相当以上の格付(投資適格格付)を有する公社債、または同等の信用度を有すると判断される公社債とします。
 - ・公社債への投資にあたっては、金利水準、流動性、信用力等を勘案し、投資対象銘柄を選定します。
 - ・実質組入外貨建資産については、原則として為替ヘッジを行いません。
 - ・ファンドは「ニュージーランド債券オープン マザーファンド」を通じて投資するファミリーファンド方式で運用します。
 - 「毎月分配型」「年2回決算型」間でスイッチングができます。(販売会社によっては、スイッチングのお取扱いを行わない場合があります。)
 - 分配の方針
 - ◆毎月分配型
原則、毎月12日(休業日の場合は翌営業日)に分配を行いません。分配金額は、分配対象額の範囲内で、委託会社が決定するものとし、原則として、利子・配当等収益等を中心に分配を行なうことを基本とします。ただし、基準価額水準等によっては、売買益等が中心となる場合があります。なお、市況動向や基準価額水準等によっては、分配金額が大きく変動する場合があります。
 - ◆年2回決算型
原則、毎年2月および8月の12日(休業日の場合は翌営業日)に分配を行いません。分配金額は、分配対象額の範囲内で、基準価額水準等を勘案し、委託会社が決定します。
- * 委託会社の判断により分配を行わない場合もあります。また、将来の分配金の支払いおよびその金額について示唆、保証するものではありません。

資金動向、市況動向等によっては上記のような運用ができない場合があります。

投資リスク

各ファンドは、債券等を実質的な投資対象としますので、金利変動等による組入債券の価格下落や、組入債券の発行体の倒産や財務状況の悪化等の影響により、基準価額が下落することがあります。また、外貨建資産に投資しますので、為替の変動により基準価額が下落することがあります。したがって、投資家の皆様の投資元金は保証されているものではなく、基準価額の下落により、損失が生じることがあります。なお、投資信託は預貯金と異なります。

※詳しくは投資信託説明書(交付目論見書)の「投資リスク」をご覧ください。

【お申込メモ】

- 信託期間 2024年8月13日まで(2014年9月10日設定)
- 決算日および収益分配 【毎月分配型】年12回の決算時(原則、毎月12日。休業日の場合は翌営業日)に分配の方針に基づき分配します。
【年2回決算型】年2回の決算時(原則、毎年2月および8月の12日。休業日の場合は翌営業日)に分配の方針に基づき分配します。
- ご購入価額 ご購入申込日の翌営業日の基準価額
- ご購入単位 1万円以上1万円単位(当初元本10=1円)または1万円以上1円単位
※ご購入単位は販売会社によって異なる場合があります。
- ご換金価額 ご換金申込日の翌営業日の基準価額
- スイッチング 「毎月分配型」「年2回決算型」間でスイッチングが可能です。
※販売会社によっては、スイッチングのお取扱いを行わない場合があります。
- お申込不可日 販売会社の営業日であっても、申込日当日が、下記のいずれかの休業日に該当する場合には、原則、ご購入、ご換金、スイッチングの各お申込みができません。
・ウェリントン銀行・オークランド銀行
- 課税関係 個人の場合、原則として分配時の普通分配金ならびに換金時(スイッチングを含む)および償還時の譲渡益に対して課税されます。ただし、少額投資非課税制度などを利用した場合には課税されません。なお、税法が改正された場合などには、内容が変更になる場合があります。詳しくは販売会社にお問い合わせください。

【当ファンドに係る費用】

◆ご購入時手数料	ご購入価額に2.2%(税抜2.0%)以内で販売会社が独自に定める率を乗じて得た額 <スイッチング時> 販売会社が独自に定める率を乗じて得た額 *詳しくは販売会社にご確認ください。
◆運用管理費用(信託報酬)	ファンドの純資産総額に年1.133%(税抜年1.03%)の率を乗じて得た額が、お客様の保有期間に応じてかかります。 *詳しくは販売会社にご確認ください。
◆その他の費用・手数料	組入の有価証券等の売買の際に発生する売買委託手数料、外貨建資産の保管等に要する費用、監査法人等に支払うファンドの監査に係る費用、ファンドに関する租税等がお客様の保有期間中、その都度かかります。 ※これらの費用等は運用状況等により変動するため、事前に利率・上限額等を示すことができません。
◆信託財産留保額(ご換金時、スイッチングを含む)	ありません。

上記の費用の合計額については、投資家の皆様がファンドを保有される期間等に依りて異なりますので、表示することができません。
※詳しくは、投資信託説明書(交付目論見書)の「ファンドの費用・税金」をご覧ください。

【ご留意事項】

- ・投資信託は金融機関の預金と異なり、元本は保証されていません。
- ・登録金融機関が取り扱う投資信託は、投資者保護基金制度が適用されません。
- ・投資信託は預金保険の対象ではありません。

ファンドの販売会社、基準価額等については、下記の照会先までお問い合わせください。

野村アセットマネジメント株式会社

★サポートダイヤル★ 0120-753104(フリーダイヤル)

<受付時間> 営業日の午前9時~午後5時

★インターネットホームページ★ <http://www.nomura-am.co.jp/>

<委託会社> 野村アセットマネジメント株式会社
[ファンドの運用の指図を行なう者]

<受託会社> 三菱UFJ信託銀行株式会社
[ファンドの財産の保管および管理を行なう者]

ファンドは、変動のある証券等に投資します(外貨建資産に投資する場合には、この他に為替変動リスクもあります。)ので、基準価額は変動します。したがって、元金が保証されているものではありません。ファンドの運用による損益はすべて投資者の皆様へ帰属します。また、本書中の運用実績に関するグラフ、図表、数値その他のいかなる内容も過去のものであり、将来の運用成果を示唆あるいは保証するものではありません。当資料は、ファンドの運用状況に関する情報提供を目的として野村アセットマネジメントが作成した資料です。投資信託のリスクやお申込メモの詳細についてのご確認や、投資信託をお申込みいただくにあたっては、販売会社よりお渡しする投資信託説明書(交付目論見書)の内容を必ずご確認のうえご自身でご判断ください。

◆設定・運用は 野村アセットマネジメント

金融商品取引業者 関東財務局長(金商)第373号
一般社団法人投資信託協会会員/一般社団法人日本投資顧問業協会会員
一般社団法人第二種金融商品取引業協会会員



分配金に関する留意点

● 分配金は、預貯金の利息とは異なりファンドの純資産から支払われますので、分配金支払い後の純資産はその相当額が減少することとなり、基準価額が下落する要因となります。

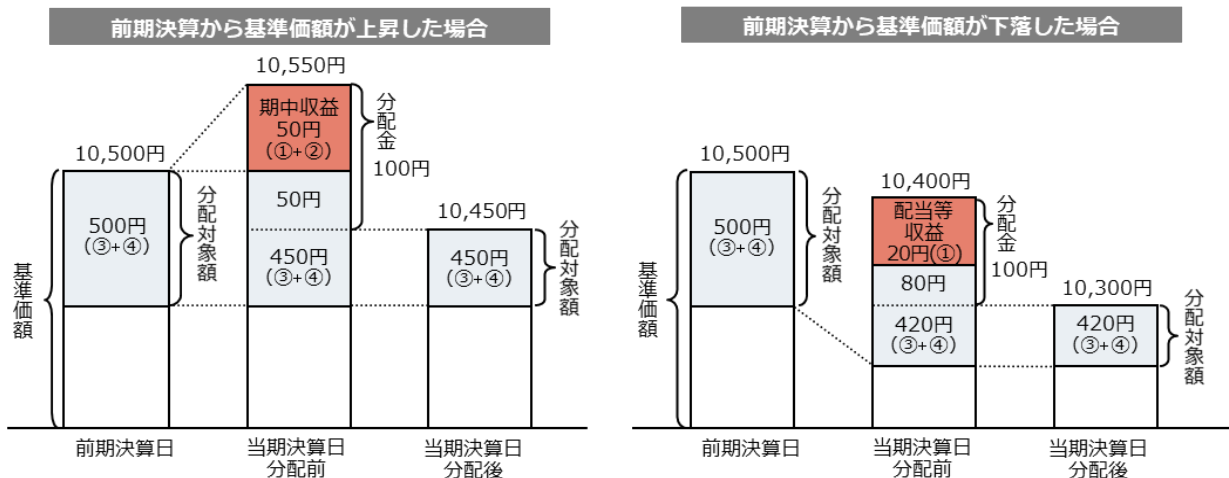


● ファンドは、計算期間中に発生した運用収益（経費控除後の配当等収益および評価益を含む売買益）を超えて分配を行なう場合があります。したがって、ファンドの分配金の水準は必ずしも計算期間におけるファンドの収益率を示唆するものではありません。

・ 計算期間中に運用収益があった場合においても、当該運用収益を超えて分配を行なった場合、当期決算日の基準価額は前期決算日の基準価額と比べて下落することになります。

※分配金は、分配方針に基づき、分配対象額から支払われます。

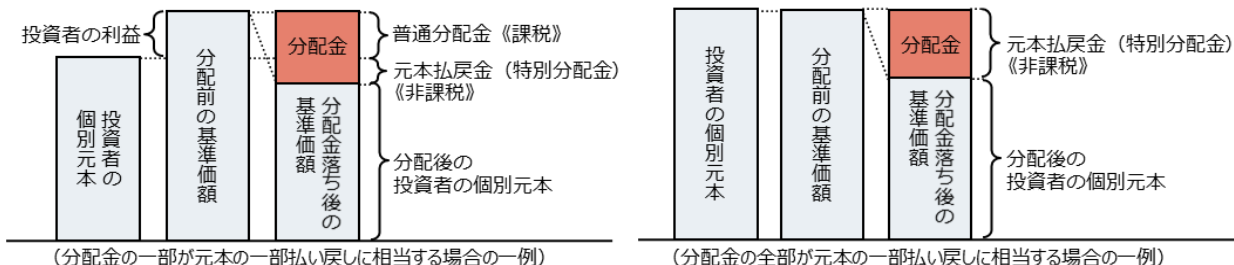
分配対象額は、①経費控除後の配当等収益②経費控除後の評価益を含む売買益③分配準備積立金④収益調整金です。



● 投資者の個別元本（追加型投資信託を保有する投資者毎の取得元本）の状況によっては、分配金額の一部または全部が、実質的に元本の一部払戻しに相当する場合があります。ファンド購入後の運用状況により、分配金額より基準価額の値上がり小さかった場合も同様です。

普通分配金	分配金落ち後の基準価額が投資者の個別元本と同額の場合または投資者の個別元本を上回っている場合には分配金の全額が普通分配金となります。 (普通分配金に対する課税については、投資信託説明書(交付目論見書)の「ファンドの費用・税金」をご覧ください。)
元本払戻金(特別分配金)	分配金落ち後の基準価額が投資者の個別元本を下回っている場合には、下回る部分の分配金の額が元本払戻金(特別分配金)となります。

◆ 投資者が元本払戻金(特別分配金)を受け取った場合、分配金発生時にその個別元本から元本払戻金(特別分配金)を控除した額が、その後の投資者の個別元本となります。



分配金に関する留意点に記載の図はイメージ図であり、全ての状況について説明したものではありません。また、実際の分配金額や基準価額について示唆、保証するものではありません。

ファンドは、値動きのある証券等に投資します(外貨建資産に投資する場合には、この他に為替変動リスクもあります。)、ので、基準価額は変動します。したがって、元金が保証されているものではありません。ファンドの運用による損益はすべて投資者の皆様に帰属します。また、本書中の運用実績に関するグラフ、図表、数値その他いかなる内容も過去のものであり、将来の運用成果を示唆あるいは保証するものではありません。当資料は、ファンドの運用状況に関する情報提供を目的として野村アセットマネジメントが作成した資料です。投資信託のリスクやお申込メモの詳細についてのご確認や、投資信託をお申込みいただくにあたっては、販売会社よりお渡りする投資信託説明書(交付目論見書)の内容を必ずご確認のうえご自身でご判断ください。

◆ 設定・運用は **野村アセットマネジメント**

金融商品取引業者 関東財務局長(金商)第373号
一般社団法人投資信託協会会員/一般社団法人日本投資顧問業協会会員
一般社団法人第二種金融商品取引業協会会員

野村ニュージーランド債券ファンド(毎月分配型)／(年2回決算型)

お申込みは

金融商品取引業者等の名称		登録番号	加入協会			
			日本証券業協会	一般社団法人日本投資顧問業協会	一般社団法人金融先物取引業協会	一般社団法人第二種金融商品取引業協会
株式会社SBI証券	金融商品取引業者	関東財務局長(金商)第44号	○		○	○
楽天証券株式会社	金融商品取引業者	関東財務局長(金商)第195号	○	○	○	○
野村証券株式会社	金融商品取引業者	関東財務局長(金商)第142号	○	○	○	○

※上記販売会社情報は、作成時点の情報に基づいて作成しております。

※販売会社によっては取扱いを中止している場合がございます。