

＜使用開始日＞  
2021年4月10日

# 野村外国債券（含む新興国） インデックス Aコース （野村投資一任口座向け）

追加型投信 海外 債券 インデックス型

## 【投資信託説明書（交付目論見書）】

商品分類				属性区分					
単位型・追加型	投資対象地域	投資対象資産（収益の源泉）	補足分類	投資対象資産	決算頻度	投資対象地域	投資形態	為替ヘッジ	対象インデックス
追加型	海外	債券	インデックス型	その他資産（投資信託証券（債券 公債））	年12回（毎月）	グローバル（日本を除く）	ファミリーファンド <sup>®</sup>	あり（フルヘッジ）	その他（合成指数）

\* 属性区分に記載している「為替ヘッジ」は、対円での為替リスクに対するヘッジの有無を記載しております。

上記、商品分類および属性区分の定義については、一般社団法人投資信託協会のホームページ(<http://www.toushin.or.jp/>)でご覧頂けます。

＜委託会社＞ 野村アセットマネジメント株式会社 [ファンドの運用の指図を行なう者]

■金融商品取引業者登録番号:関東財務局長(金商)第373号 ■設立年月日:1959年12月1日

■資本金:171億円(2021年2月末現在) ■運用する投資信託財産の合計純資産総額:43兆8481億円(2021年1月29日現在)

＜受託会社＞ 野村信託銀行株式会社 [ファンドの財産の保管および管理を行なう者]

ご購入に際しては、本書の内容を十分にお読みください。

本書は、金融商品取引法(昭和23年法律第25号)第13条の規定に基づく目論見書です。

この目論見書により行なう野村外国債券(含む新興国)インデックス Aコース(野村投資一任口座向け)の募集については、発行者である野村アセットマネジメント株式会社(委託会社)は、金融商品取引法第5条の規定により有価証券届出書を2021年4月9日に関東財務局長に提出しており、2021年4月10日にその効力が生じております。

- ファンドに関する金融商品取引法第15条第3項に規定する目論見書(以下「請求目論見書」といいます。)は野村アセットマネジメント株式会社のホームページに掲載しています。なお、ファンドの投資信託約款の全文は請求目論見書に記載しています。
- ファンドの内容に関して重大な変更を行なう場合には、投資信託及び投資法人に関する法律(昭和26年法律第198号)に基づき事前に受益者の意向を確認いたします。
- 投資信託の財産は受託会社において信託法に基づき分別管理されています。
- 請求目論見書については販売会社にご請求いただければ当該販売会社を通じて交付いたします。なお、販売会社に請求目論見書をご請求された場合は、その旨をご自身で記録しておくようにしてください。
- ファンドの販売会社、ファンドの基準価額等については、下記の照会先までお問い合わせください。

照会先

野村アセットマネジメント株式会社

★サポートダイヤル★ 0120-753104  
＜受付時間＞営業日の午前9時～午後5時



★ホームページ★

<http://www.nomura-am.co.jp/>



★携帯サイト★ (基準価額等)

<http://www.nomura-am.co.jp/mobile/>



## ファンドの目的・特色

### ファンドの目的

FTSE世界国債インデックス(除く日本、円ヘッジ・円ベース)とJP モルガン・エマージング・マーケット・ボンド・インデックス・プラス(円ヘッジベース)の月次リターンを、各指数構成国のGDP合計の割合※で合成して算出した指数を対象指数とし、対象指数の動きに連動する投資成果を目指して運用を行ないます。

※各指数構成国のGDP合計の割合は、原則として年1回見直しを行ないます。

### ファンドの特色

#### ■主要投資対象

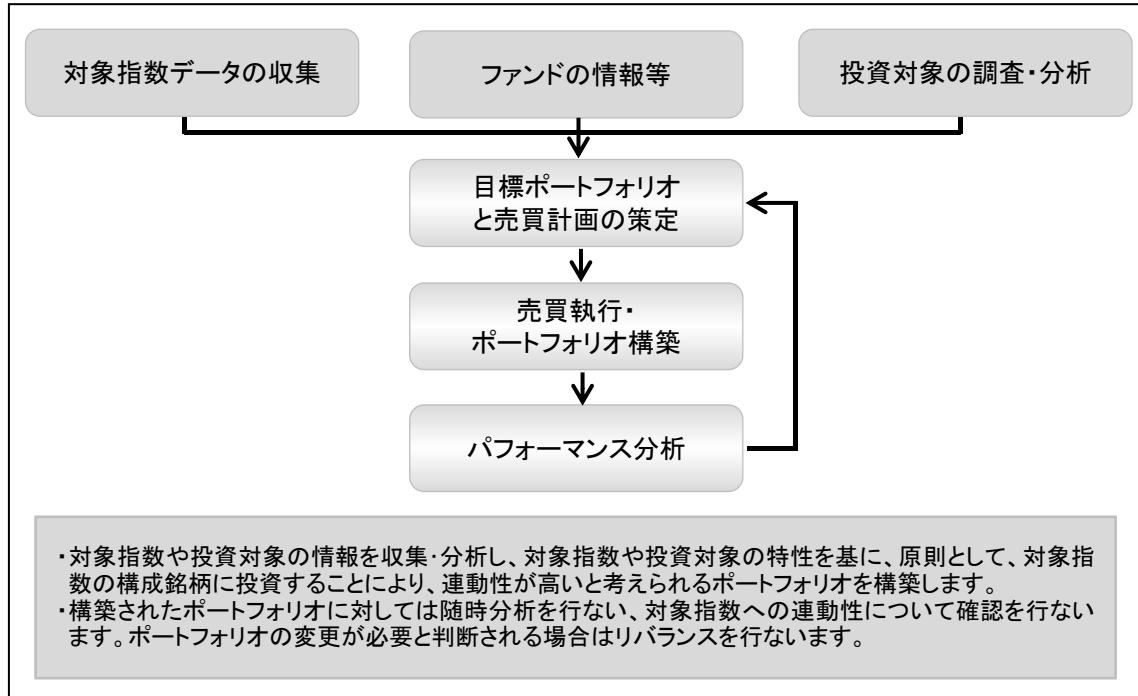
外国の公社債(新興国の公社債を含みます。)を実質的な主要投資対象※とします。

※「実質的な主要投資対象」とは、「外国債券為替ヘッジ型マザーファンド」、「新興国債券マザーファンド」を通じて投資する、主要な投資対象という意味です。なお、各マザーファンドに代えて、各マザーファンドの対象指数に連動する投資成果を目指して運用を行なう上場投資信託証券(ETF)に投資する場合があります。

#### ■投資方針

●外国の公社債(新興国の公社債を含みます。)を実質的な主要投資対象とし、FTSE世界国債インデックス(除く日本、円ヘッジ・円ベース)とJP モルガン・エマージング・マーケット・ボンド・インデックス・プラス(円ヘッジベース)の月次リターンを、各指数構成国のGDP合計の割合で合成して算出した指数(対象指数)の動きに連動する投資成果を目指して運用を行ないます。

#### ■投資プロセス■



\* 上記の投資プロセスは、今後変更となる場合があります。

## ■ 指数の著作権等について ■

## ・FTSE世界国債インデックス(除く日本、円ヘッジ・円ベース)

FTSE世界国債インデックス(除く日本、円ヘッジ・円ベース)は、FTSE Fixed Income LLCにより運営され、世界主要国の国債の総合収益率を各市場の時価総額で加重平均した債券インデックスです。同指数はFTSE Fixed Income LLCの知的財産であり、指数に関するすべての権利はFTSE Fixed Income LLCが有しています。

## ・JP モルガン・エマージング・マーケット・ボンド・インデックス・プラス

本インデックスは、ジェー・ピー・モルガン・セキュリティーズ・エルエルシー(以下、「インデックス・スポンサー」といいます。)に帰属します。インデックス・スポンサーは、本インデックスを参照する証券、金融関連商品又は取引(以下各々「商品」といいます。)を、賛助し、支持し、又はその他の方法で推奨するものではありません。本書に含まれる商品に関する情報は、その提供のみを目的としたものであり、商品の購入若しくは販売を目的とした募集・勧誘を行うものではありません。本インデックスの情報源及びこれに含まれるデータ若しくはその他の情報は信頼できると思われるものですが、インデックス・スポンサーはその完全性及び正確性を保証するものではありません。インデックス・スポンサーは、いかなる商品への投資の妥当性について、明示黙示を問わず、何らの表明又は保証をするものではありません。インデックス・スポンサーは、いかなる商品の管理、マーケティング又は取引に関して、何らの責任又は義務を負いません。本インデックスに関する追加の情報については、[www.morganmarkets.com](http://www.morganmarkets.com) をご覧ください。当情報の著作権は、ジェー・ピー・モルガン・チェース・アンド・カンパニーに帰属します。

## ●各マザーファンドへの投資配分比率は、対象指数における先進国(除く日本)および新興国の割合をもとに決定します。

- ・ 投資配分比率は、適宜見直しを行いません。
- ・ 各マザーファンドの組入比率の合計は、原則として高位を維持することを基本とします。

## ■ 2021年4月9日現在の投資割合 ■

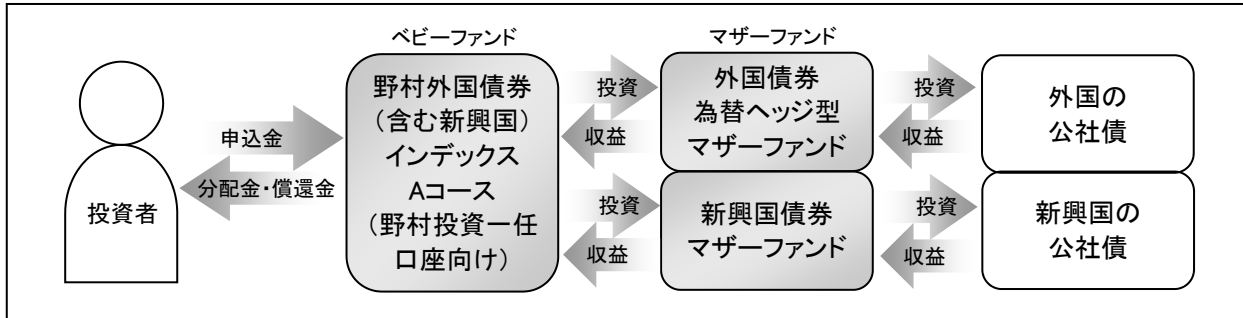
投資対象地域	マザーファンド名	主要投資対象	対象指数	投資割合
先進国 (除く日本)	外国債券為替ヘッジ型 マザーファンド	外国の公社債	FTSE世界国債インデックス(除く日本、円ヘッジ・円ベース)	83.7%
新興国	新興国債券マザーファンド	新興国の公社債	JP モルガン・エマージング・マーケット・ボンド・インデックス・プラス(円ヘッジベース)*	16.3%

※ 新興国債券マザーファンドは「JP モルガン・エマージング・マーケット・ボンド・インデックス・プラス(円換算ベース)」の中長期的な動きを概ね捉える投資成果を目指して運用を行いますが、ファンドにおいては為替予約取引等を行なうことにより、「JP モルガン・エマージング・マーケット・ボンド・インデックス・プラス(円ヘッジベース)」に連動する投資成果を目指して運用を行いません。

## ●対象指数の動きに効率的に連動する投資成果を目指すため、債券先物取引等のデリバティブ取引および為替予約取引を実質的に投資の対象とする資産を保有した場合と同様の損益を実現する目的または為替相場等の変動リスクを減じる目的で、ヘッジ目的外の利用も含め実質的に活用する場合があります。

## ●実質組入外貨建資産については、原則として為替ヘッジを行いません。

●ファンドはマザーファンドを通じて投資するファミリーファンド方式で運用します。



※各マザーファンドに代えて、ETFに直接投資する場合があります。

## ■主な投資制限

株式への投資割合	株式への直接投資は行ないません。株式への投資は転換社債を転換したもの等に限る、株式への投資割合は信託財産の純資産総額の5%以内とします。
外貨建資産への投資割合	外貨建資産への実質投資割合には制限を設けません。
デリバティブの利用	デリバティブの利用はヘッジ目的に限定しません。

## ■分配の方針

原則、毎月17日(休業日の場合は翌営業日)に分配を行ないます。

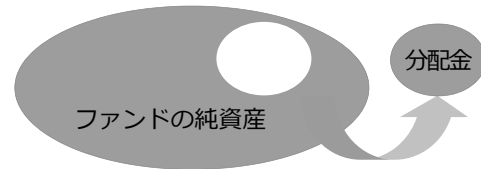
分配金額は、分配対象額の範囲内で、利息・配当等収益等の水準及び基準価額水準等を勘案して委託会社が決定します。



\* 委託会社の判断により分配を行なわない場合もあります。また、将来の分配金の支払いおよびその金額について示唆、保証するものではありません。

## ◆分配金に関する留意点

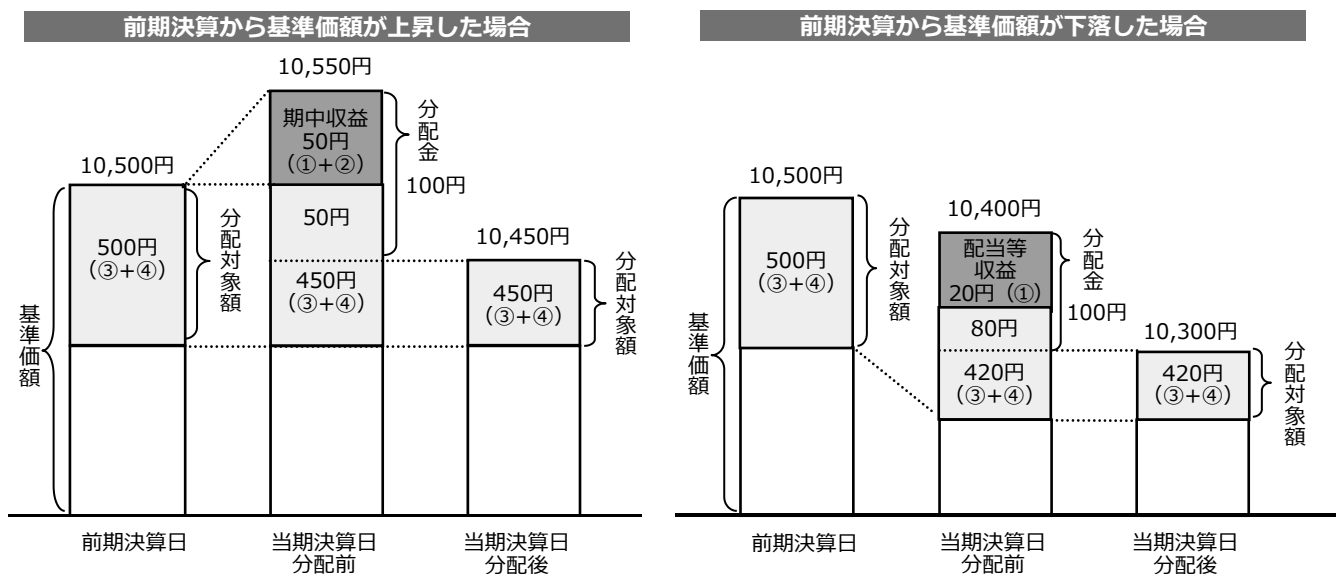
- 分配金は、預貯金の利息とは異なりファンドの純資産から支払われますので、分配金支払い後の純資産はその相当額が減少することとなり、基準価額が下落する要因となります。
- ファンドは、計算期間中に発生した運用収益（経費控除後の配当等収益および評価益を含む売買益）を超えて分配を行なう場合があります。したがって、ファンドの分配金の水準は必ずしも計算期間におけるファンドの収益率を示唆するものではありません。



- ・計算期間中に運用収益があった場合においても、当該運用収益を超えて分配を行なった場合、当期決算日の基準価額は前期決算日の基準価額と比べて下落することになります。

※分配金は、分配方針に基づき、分配対象額から支払われます。

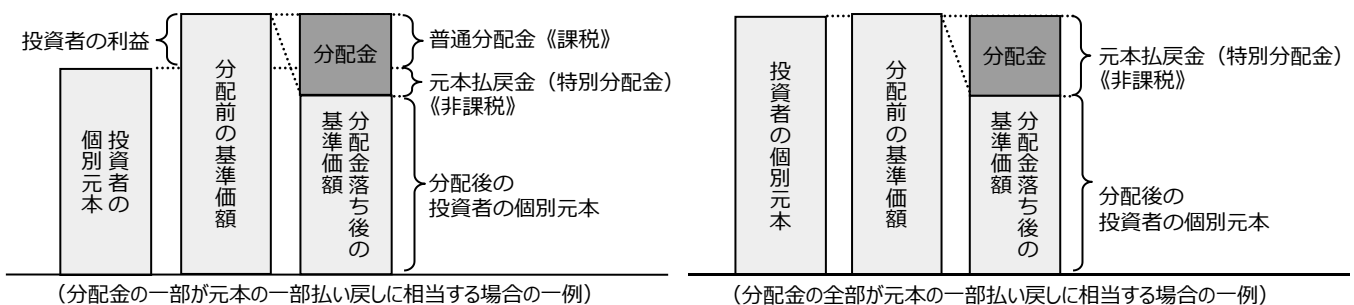
分配対象額は、①経費控除後の配当等収益②経費控除後の評価益を含む売買益③分配準備積立金④収益調整金です。



- 投資者の個別元本（追加型投資信託を保有する投資者毎の取得元本）の状況によっては、分配金額の一部または全部が、実質的に元本の一部払戻しに相当する場合があります。ファンド購入後の運用状況により、分配金額より基準価額の値上がりが小さかった場合も同様です。

普通分配金	分配金落ち後の基準価額が投資者の個別元本と同額の場合または投資者の個別元本を上回っている場合には分配金の全額が普通分配金となります。 (普通分配金に対する課税については、後述の「手続・手数料等」の「ファンドの費用・税金」をご覧ください。)
元本払戻金 (特別分配金)	分配金落ち後の基準価額が投資者の個別元本を下回っている場合には、下回る部分の分配金の額が元本払戻金 (特別分配金) となります。

- ◆投資者が元本払戻金 (特別分配金) を受け取った場合、分配金発生時にその個別元本から元本払戻金 (特別分配金) を控除した額が、その後の投資者の個別元本となります。



分配金に関する留意点に記載の図はイメージ図であり、全ての状況について説明したものではありません。また、実際の分配金額や基準価額について示唆、保証するものではありません。

## 投資リスク

### 基準価額の変動要因

ファンドの基準価額は、投資を行なっている有価証券等の値動きによる影響を受けませんが、これらの運用による損益はすべて投資者の皆様<sup>※</sup>に帰属します。

したがって、ファンドにおいて、投資者の皆様<sup>※</sup>の投資元金は保証されているものではなく、基準価額の下落により、損失を被り、投資元金が割り込むことがあります。なお、投資信託は預貯金と異なります。

債券価格変動リスク	債券(公社債等)は、市場金利や信用度の変動により価格が変動します。ファンドは実質的に債券に投資を行ないますので、これらの影響を受けます。特にファンドの実質的な投資対象に含まれる新興国の債券価格の変動は、先進国以上に大きいものになることが予想されます。
為替変動リスク	ファンドは、実質組入外貨建資産について、原則として為替ヘッジにより為替変動リスクの低減を図ることを基本としますが、為替変動リスクを完全に排除できるわけではありません。また、円金利がヘッジ対象通貨の金利より低い場合、その金利差相当分のヘッジコストがかかるため、基準価額の変動要因となります。

\* 基準価額の変動要因は上記に限定されるものではありません。

### その他の留意点

- ◆ファンドのお取引に関しては、金融商品取引法第37条の6の規定(いわゆるクーリング・オフ)の適用はありません。
- 資金動向、市況動向等によっては、また、不慮の出来事等が起きた場合には、投資方針に沿った運用ができない場合があります。
- ファンドが実質的に組み入れる有価証券の発行体において、利払いや償還金の支払いが滞る可能性があります。
- 有価証券への投資等ファンドにかかる取引にあたっては、取引の相手方の倒産等により契約が不履行になる可能性があります。
- ファンドの基準価額と対象指数(合成指数)は、費用等の要因により、完全に一致するものではありません。また、ファンドの投資成果が合成指数との連動または上回ることを保証するものではありません。
- 投資対象とするマザーファンドにおいて、他のベビーファンドの資金変動等に伴う売買等が生じた場合などには、ファンドの基準価額に影響を及ぼす場合があります。
- ファンドの実質的な投資対象に含まれる新興国においては、政治、経済、社会情勢の変化が金融市場に及ぼす影響は、先進国以上に大きいものになることが予想されます。さらに、当局による海外からの投資規制などが緊急に導入されたり、あるいは政策の変更等により、金融市場が著しい悪影響を被る可能性や運用上の制約を大きく受ける可能性があります。
- 金融商品取引所等における取引の停止(個別銘柄の売買停止等を含みます。)、外国為替取引の停止、決済機能の停止その他やむを得ない事情(実質的な投資対象国における非常事態による市場の閉鎖もしくは流動性の極端な減少等)があるときは、投資信託約款の規定に従い、委託会社の判断でファンドの購入・換金の各受付けを中止すること、およびすでに受付けた購入・換金の各受付けを取り消す場合があります。

## リスクの管理体制

委託会社では、ファンドのパフォーマンスの考査および運用リスクの管理をリスク管理関連の委員会を設けて行なっております。

### ●パフォーマンスの考査

投資信託の信託財産についてパフォーマンスに基づいた定期的な考査(分析、評価)の結果の報告、審議を行ないます。

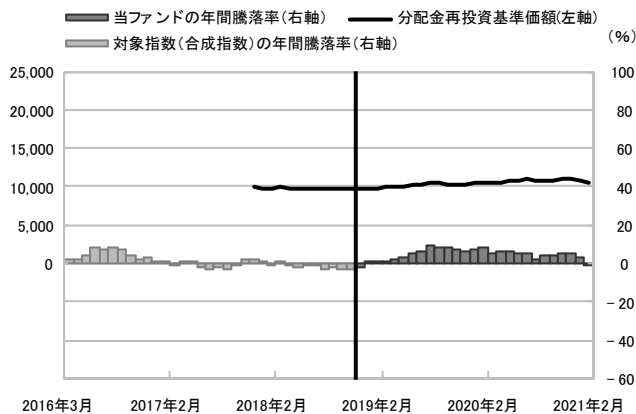
### ●運用リスクの管理

投資信託の信託財産の運用リスクを把握、管理し、その結果に基づき運用部門その他関連部署への是正勧告を行なうことにより、適切な管理を行ないます。

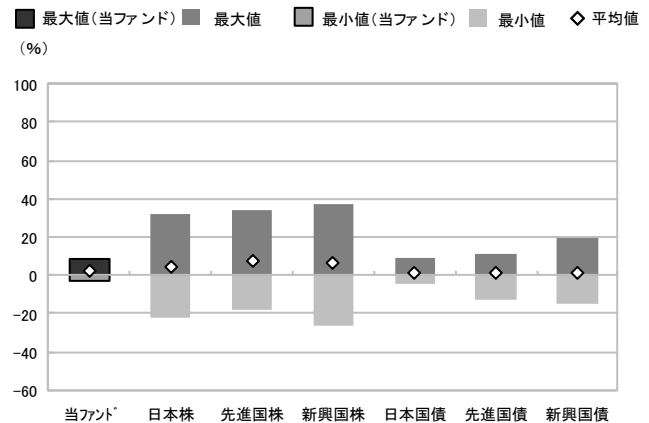
## リスクの定量的比較

(2016年3月末～2021年2月末:月次)

## 〈ファンドの年間騰落率および分配金再投資基準価額の推移〉



## 〈ファンドと代表的な資産クラスとの騰落率の比較〉



	当ファンド	日本株	先進国株	新興国株	日本国債	先進国債	新興国債
最大値(%)	8.9	32.2	34.1	37.2	9.3	11.4	19.3
最小値(%)	△ 3.2	△ 22.0	△ 17.5	△ 26.3	△ 4.0	△ 12.3	△ 15.0
平均値(%)	2.5	4.4	7.8	6.4	1.2	1.2	1.5

- \* 分配金再投資基準価額は、税引前の分配金を再投資したものとみなして計算したものです。設定日前日を 10,000 として指数化し、設定日の属する月末より表示しております。
- \* 年間騰落率は、2016年3月から2021年2月の5年間の各月末における1年間の騰落率を表示したものです。なお、2018年11月までは、対象指数(合成指数)の騰落率を表示しております。

- \* 全ての資産クラスが当ファンドの投資対象とは限りません。
- \* 2016年3月から2021年2月の5年間の各月末における1年間の騰落率の最大値・最小値・平均値を表示したものです。なお、当ファンドの設定日以前の年間騰落率につきましては、当ファンドの対象指数(合成指数)を用いて算出しております。
- \* 決算日に対応した数値とは異なります。
- \* 当ファンドは分配金再投資基準価額の騰落率です。

※分配金再投資基準価額は、税引前の分配金を再投資したものとみなして計算しており、実際の基準価額と異なる場合があります。

## 〈代表的な資産クラスの指数〉

- 日本株: 東証株価指数(TOPIX)(配当込み)
- 先進国株: MSCI-KOKUSAI指数(配当込み、円ベース)
- 新興国株: MSCIエマージング・マーケット・インデックス(配当込み、円ベース)
- 日本国債: NOMURA-BPI国債
- 先進国債: FTSE世界国債インデックス(除く日本、ヘッジなし・円ベース)
- 新興国債: JPモルガン・ガバメント・ボンド・インデックス-エマージング・マーケット・グローバル・ディバーシファイド(円ベース)

## ■代表的な資産クラスの指数の著作権等について■

- 東証株価指数(TOPIX)(配当込み)・・・東証株価指数(TOPIX)(配当込み)は、株式会社東京証券取引所(株東京証券取引所)の知的財産であり、指数の算出、指数値の公表、利用など同指数に関するすべての権利は、株東京証券取引所が有しています。なお、本商品は、株東京証券取引所により提供、保証又は販売されるものではなく、株東京証券取引所は、ファンドの発行又は売買に起因するいかなる損害に対しても、責任を有しません。
- MSCI-KOKUSAI指数(配当込み、円ベース)、MSCIエマージング・マーケット・インデックス(配当込み、円ベース)・・・MSCI-KOKUSAI指数(配当込み、円ベース)、MSCIエマージング・マーケット・インデックス(配当込み、円ベース)は、MSCIが開発した指数です。同指数に対する著作権、知的財産権その他一切の権利はMSCIに帰属します。またMSCIは、同指数の内容を変更する権利および公表を停止する権利を有しています。
- NOMURA-BPI国債・・・NOMURA-BPI国債の知的財産権は、野村証券株式会社に帰属します。なお、野村証券株式会社は、NOMURA-BPI国債の正確性、完全性、信頼性、有用性を保証するものではなく、NOMURA-BPI国債を用いて行われる野村アセットマネジメント株式会社の事業活動、サービスに関し一切責任を負いません。
- FTSE世界国債インデックス(除く日本、ヘッジなし・円ベース)・・・FTSE世界国債インデックス(除く日本、ヘッジなし・円ベース)は、FTSE Fixed Income LLCにより運営され、世界主要国の国債の総合収益率を各市場の時価総額で加重平均した債券インデックスです。同指数はFTSE Fixed Income LLCの知的財産であり、指数に関するすべての権利はFTSE Fixed Income LLCが有しています。
- JPモルガン・ガバメント・ボンド・インデックス-エマージング・マーケット・グローバル・ディバーシファイド(円ベース)・・・「JPモルガン・ガバメント・ボンド・インデックス-エマージング・マーケット・グローバル・ディバーシファイド(円ベース)」(ここでは「指数」とよびます)についてここに提供された情報は、指数のレベルも含め、但しそれに限定することなく、情報としてのみ使用されるものであり、金融商品の売買を勧誘、何らかの売買の公式なコンファメーション、或いは指数に関連する何らかの商品の価値や値段を決めるものでもありません。また、投資戦略や税金における会計アドバイスを法的に推奨するものでもありません。ここに含まれる市場価格、データ、その他の情報は確かなものと考えられますが、JPMorgan Chase & Co. 及びその子会社(以下、JPM)がその完全性や正確性を保証するものではありません。含まれる情報は通知なしに変更されることがあります。過去のパフォーマンスは将来のリターンを示唆するものではありません。本資料に含まれる発行体の金融商品について、JPMやその従業員がロング・ショート両方を含めてポジションを持ったり、売買を行ったり、またはマーケットメイクを行ったりすることがあり、また、発行体の引受人、プレースメント・エージェンシー、アドバイザー、または貸主になっている可能性もあります。米国のJ.P. Morgan Securities LLC(ここでは「JPMSLLC」と呼びます)(「指数スポンサー」)は、指数に関する証券、金融商品または取引(ここでは「プロダクト」と呼びます)についての援助、保障または販売促進を行いません。証券或いは金融商品全般、或いは特にプロダクトへの投資の推奨について、また金融市場における投資機会を指数に連動させる或いはそれを目的とする推奨の可否について、指数スポンサーは一切の表明または保証、或いは伝達または示唆を行なうものではありません。指数スポンサーはプロダクトについての管理、マーケティング、トレーディングに関する義務または法的責任を負いません。指数は信用できると考えられる情報によって算出されていますが、その完全性や正確性、また指数に付随する情報について保証するものではありません。指数は指数スポンサーが保有する財産であり、その財産権はすべて指数スポンサーに帰属します。JPMSLLCはNASDAQ, NYSE, SIPCの会員です。JPMorganはJP Morgan Chase Bank, NA, JPPI, J.P. Morgan Securities PLC.、またはその関係会社が投資銀行業務を行う際に使用する名称です。

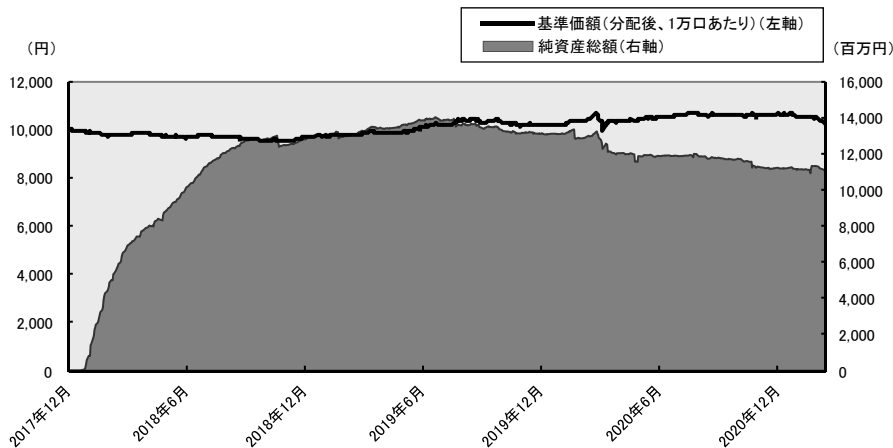
(出所: 株式会社野村総合研究所、FTSE Fixed Income LLC 他)



## 運用実績 (2021年2月26日現在)

## 基準価額・純資産の推移

(日次:設定来)



## 分配の推移

(1万口あたり、課税前)

2021年2月	15 円
2021年1月	15 円
2020年12月	15 円
2020年11月	15 円
2020年10月	12 円
直近1年間累計	141 円
設定来累計	306 円

## 主要な資産の状況

## 銘柄別投資比率

銘柄	投資比率 (%)
外国債券為替ヘッジ型マザーファンド	83.7
新興国債券マザーファンド	16.3

## 実質的な銘柄別投資比率(上位)

・「外国債券為替ヘッジ型マザーファンド」を通じての投資銘柄

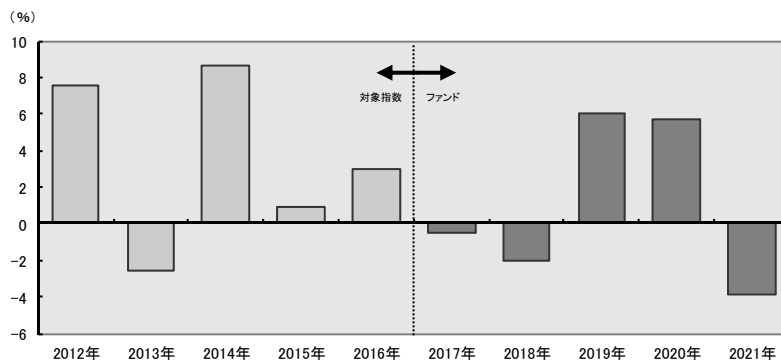
順位	銘柄	種類	投資比率 (%)
1	US TREASURY N/B	国債証券	0.7
2	US TREASURY N/B	国債証券	0.7
3	FRANCE (GOVT OF)	国債証券	0.6
4	US TREASURY N/B	国債証券	0.6
5	US TREASURY N/B	国債証券	0.6
6	FRANCE GOVERNMENT O.A.T	国債証券	0.6
7	UK TREASURY	国債証券	0.6
8	US TREASURY N/B	国債証券	0.6
9	US TREASURY BOND	国債証券	0.5
10	US TREASURY N/B	国債証券	0.5

・「新興国債券マザーファンド」を通じての投資銘柄

順位	銘柄	種類	投資比率 (%)
1	RUSSIAN FEDERATION	国債証券	0.4
2	REPUBLIC OF ARGENTINA	国債証券	0.3
3	FED REPUBLIC OF BRAZIL	国債証券	0.3
4	PHILIPPINES GLOBAL	国債証券	0.3
5	TURKEY GLOBAL	国債証券	0.3
6	REPUBLIC OF TURKEY	国債証券	0.2
7	REPUBLIC OF ARGENTINA	国債証券	0.2
8	RUSSIAN FEDERATION	国債証券	0.2
9	REPUBLIC OF ARGENTINA	国債証券	0.2
10	RUSSIAN FEDERATION	国債証券	0.2

## 年間収益率の推移

(暦年ベース)



- ・ファンドの年間収益率は税引前分配金を再投資して算出。
- ・2012年から2016年は対象指数(合成指数)の年間収益率。
- ・2017年は設定日(2017年12月15日)から年末までのファンドの収益率。
- ・2021年は年初から運用実績作成基準日までのファンドの収益率。

●ファンドの運用実績はあくまで過去の実績であり、将来の運用成果を約束するものではありません。●対象指数(合成指数)の情報はあくまで参考情報であり、ファンドの運用実績ではありません。●ファンドの運用状況は、別途、委託会社ホームページで開示している場合があります。

## 手続・手数料等

### お申込みメモ

購入単位	1円以上1円単位（当初元本1口＝1円）
購入価額	購入申込日の翌営業日の基準価額 （ファンドの基準価額は1万口あたりで表示しています。）
購入代金	原則、購入申込日から起算して6営業日目までに、お申込みの販売会社にお支払いください。
購入の申込者の制限	販売会社に野村投資一任口座を開設した投資者等に限るものとします。
換金単位	1口単位
換金価額	換金申込日の翌営業日の基準価額から信託財産留保額を差し引いた価額
換金代金	原則、換金申込日から起算して6営業日目から、お申込みの販売会社でお支払いします。
申込締切時間	午後3時まで、販売会社が受付けた分を当日のお申込み分とします。
購入の申込期間	2021年4月10日から2022年4月8日まで * 申込期間は、上記期間満了前に有価証券届出書を提出することによって更新されます。
換金制限	大口換金には制限を設ける場合があります。
申込不可日	販売会社の営業日であっても、申込日当日あるいは申込日の翌営業日が、下記のいずれかの休業日に該当する場合には、原則、購入、換金の各お申込みができません。 ・ニューヨーク証券取引所 ・ロンドン証券取引所 ・ニューヨークの銀行 ・ロンドンの銀行
購入・換金申込受付の中止及び取消し	金融商品取引所等における取引の停止等、その他やむを得ない事情があるときは、購入、換金の各お申込みの受付を中止すること、および既に受付けた購入、換金の各お申込みの受付を取消すことがあります。
信託期間	無期限（2017年12月15日設定）
繰上償還	受益権口数が30億口を下回った場合等は、償還となる場合があります。
決算日	原則、毎月17日（休業日の場合は翌営業日）
収益分配	年12回の決算時に分配を行いません。（原則再投資）
信託金の限度額	1兆円
公 告	原則、 <a href="http://www.nomura-am.co.jp/">http://www.nomura-am.co.jp/</a> に電子公告を掲載します。
運用報告書	1月、7月のファンドの決算時、償還時に交付運用報告書を作成し、知れている受益者に交付します。
課税関係	課税上は、株式投資信託として取扱われます。配当控除の適用はありません。 * 上記は2021年2月末現在のものですので、税法が改正された場合等には、内容が変更される場合があります。

※購入、換金の各お申込みの方法ならびに単位、および分配金のお取扱い等について、販売会社によっては上記と異なる場合があります。詳しくは販売会社にお問い合わせください。

## ファンドの費用・税金

### ■ファンドの費用

#### 投資者が直接的に負担する費用

購入時手数料	ありません
信託財産留保額	換金時に、基準価額に <b>0.15%</b> の率を乗じて得た額を1口あたりに換算して、換金する口数に応じてご負担いただきます。

#### 投資者が信託財産で間接的に負担する費用

運用管理費用 (信託報酬)	<p>信託報酬の総額は、日々のファンドの純資産総額に信託報酬率を乗じて得た額とします。            ファンドの信託報酬は、日々計上され、ファンドの基準価額に反映されます。なお、毎計算期末または信託終了のときファンドから支払われます。            信託報酬率の配分は下記の通りとします。</p>											
	<table border="1"> <thead> <tr> <th colspan="2">信託報酬率</th> <th>年0.33%(税抜年0.30%)以内 (2021年4月9日現在 <b>年0.33%(税抜年0.30%)</b>)</th> </tr> </thead> <tbody> <tr> <td rowspan="3">支払先の 配分 (税抜) および 役務の内容</td> <td> <p>&lt;委託会社&gt;                ファンドの運用とそれに伴う調査、                受託会社への指図、                法定書面等の作成、                基準価額の算出等</p> </td> <td>年0.22%以内 (2021年4月9日現在年0.22%)</td> </tr> <tr> <td> <p>&lt;販売会社&gt;                購入後の情報提供、                運用報告書等各種書類の送付、                口座内でのファンドの管理                および事務手続き等</p> </td> <td>年0.05%</td> </tr> <tr> <td> <p>&lt;受託会社&gt;                ファンドの財産の保管・管理、                委託会社からの指図の実行等</p> </td> <td>年0.03%</td> </tr> </tbody> </table>		信託報酬率		年0.33%(税抜年0.30%)以内 (2021年4月9日現在 <b>年0.33%(税抜年0.30%)</b> )	支払先の 配分 (税抜) および 役務の内容	<p>&lt;委託会社&gt;                ファンドの運用とそれに伴う調査、                受託会社への指図、                法定書面等の作成、                基準価額の算出等</p>	年0.22%以内 (2021年4月9日現在年0.22%)	<p>&lt;販売会社&gt;                購入後の情報提供、                運用報告書等各種書類の送付、                口座内でのファンドの管理                および事務手続き等</p>	年0.05%	<p>&lt;受託会社&gt;                ファンドの財産の保管・管理、                委託会社からの指図の実行等</p>	年0.03%
	信託報酬率		年0.33%(税抜年0.30%)以内 (2021年4月9日現在 <b>年0.33%(税抜年0.30%)</b> )									
	支払先の 配分 (税抜) および 役務の内容	<p>&lt;委託会社&gt;                ファンドの運用とそれに伴う調査、                受託会社への指図、                法定書面等の作成、                基準価額の算出等</p>	年0.22%以内 (2021年4月9日現在年0.22%)									
<p>&lt;販売会社&gt;                購入後の情報提供、                運用報告書等各種書類の送付、                口座内でのファンドの管理                および事務手続き等</p>		年0.05%										
<p>&lt;受託会社&gt;                ファンドの財産の保管・管理、                委託会社からの指図の実行等</p>		年0.03%										
<p>* ファンドがETFに投資する場合は、上記の信託報酬に加え、投資するETFに関連する費用がかかりますが投資するETFとその比率があらかじめ定まっていないため記載することができません。            なお、当該費用のうち委託会社が収受する分に関しては、信託報酬の調整を行いません。詳しくは追加的記載事項「信託報酬率の調整について」をご覧ください。</p>												
その他の費用・ 手数料	<p>その他の費用・手数料として、以下の費用等がファンドから支払われます。これらの費用等は、運用状況等により変動するものであり、事前に料率、上限額等を表示することができません。</p> <ul style="list-style-type: none"> <li>・組入る有価証券等の売買の際に発生する売買委託手数料</li> <li>・外貨建資産の保管等に要する費用</li> <li>・監査法人等に支払うファンドの監査に係る費用</li> <li>・ファンドに関する租税 等</li> </ul>											

## ■税金

- 税金は表に記載の時期に適用されます。
- 以下の表は、個人投資者の源泉徴収時の税率であり、課税方法等により異なる場合があります。

時期	項目	税金
分配時	所得税、復興特別所得税 及び地方税	配当所得として課税 普通分配金に対して20.315%
換金(解約)時及び 償還時	所得税、復興特別所得税 及び地方税	譲渡所得として課税 換金(解約)時及び償還時の差益(譲渡益)に対して20.315%

- \* 上記は2021年2月末現在のものですので、税法が改正された場合等には、税率等が変更される場合があります。
- \* 外貨建資産への投資により外国税額控除の適用となった場合には、分配時の税金が上記と異なる場合があります。
- \* 法人の場合は上記とは異なります。
- \* 税金の取扱いの詳細については、税務専門家等にご確認されることをお勧めします。

## 追加的記載事項

### ●信託報酬率の調整について

信託報酬率の調整は以下の計算方法をもって行ないます。信託報酬率は毎月1回計算し、当月の第5営業日目以降で前日が営業日となる最初の営業日(「適用開始営業日」といいます。)から翌月の適用開始営業日の前日まで適用することとします。

信託報酬率=年0.30%(税抜)－対象ETFの委託会社報酬率(税抜)×対象ETFの投資割合

なお、信託報酬率は、信託報酬率のうち委託会社が受取る部分がゼロとなる水準を下限値とし、年0.30%(税抜)以内の範囲で委託会社が定めるものとします。

- ・対象ETFは、ファンドが投資するETFのうち、ファンドの委託会社が設定したETFとし、各マザーファンドに代えて投資するものをいいます。
- ・対象ETFの委託会社報酬率は、原則として、目論見書その他公表資料で開示されている当該各月の前月最終営業日時点の対象ETFの信託報酬率(税抜の年率値)のうち、純資産総額に応じて一定の率で委託会社が受取る部分(税抜の年率値)をいいます。
- ・対象ETFの投資割合は、当該各月の前月における対象ETFの投資割合の平均値とします。
- ・複数の対象ETFに投資する場合の「対象ETFの委託会社報酬率(税抜)×対象ETFの投資割合」は、各対象ETFについて算出した「当該各対象ETFの委託会社報酬率(税抜)×当該各対象ETFの投資割合」を合計した値とします。

### ●ファンドの名称について

「野村外国債券(含む新興国)インデックス Aコース(野村投資一任口座向け)」を「野村外国債券(含む新興国)インデックス Aコース(一任口座)」、「野村外国債券(含む新興国)インデックスAコース」という場合があります。