

米国株式配当貴族・為替ヘッジあり型 (投資一任サービス向け)

追加型投信/海外/株式/インデックス型

償還交付運用報告書

第7期(償還日2024年5月20日)

作成対象期間(2024年4月23日~2024年5月20日)

第7期末(2024年5月20日)

償還価額	13,809円39銭
純資産総額	0.300335百万円
第7期	
騰落率	0.2%
分配金(税込み)合計	-円

(注) 騰落率は分配金(税込み)を分配時に再投資したものとみなして計算したもので、小数点以下第2位を四捨五入して表示しております。

(注) 純資産総額の単位未満は切捨てて表示しております。ただし、単位未満の場合は小数で記載しております。

- 交付運用報告書は、運用報告書に記載すべき事項のうち重要なものを記載した書面です。その他の内容については、運用報告書(全体版)に記載しております。
- 当ファンドは、投資信託約款において運用報告書(全体版)に記載すべき事項を、電磁的方法によりご提供することができる旨を定めております。運用報告書(全体版)は、野村アセットマネジメントのホームページで閲覧・ダウンロードしていただけます。
- 運用報告書(全体版)は、受益者の方からのご請求により交付されます。交付をご請求される方は、販売会社までお問い合わせください。

<運用報告書(全体版)の閲覧・ダウンロード方法>

右記ホームページを開く

⇒「ファンド検索」にファンド名を入力しファンドを選択

⇒ファンド詳細ページから「運用報告書(全体版)」を選択

受益者のみなさまへ

平素は格別のご愛顧を賜り、厚く御礼申し上げます。

当ファンドは、米国株式配当貴族インデックスマザーファンド受益証券への投資を通じて、米国の株式を実質的な主要投資対象とし、S&P 500配当貴族指数(配当込み・円ヘッジ)の動きに連動する投資成果を目指して運用を行いません。

このたび、約款の規定にもとづき償還決算を行ない、償還価額が決定いたしました。

ここに設定日から償還までの運用経過をご報告いたしますとともに、ご愛顧に対し厚く御礼申し上げます。

野村アセットマネジメント

東京都江東区豊洲二丁目2番1号



サポートダイヤル 0120-753104

(受付時間) 営業日の午前9時~午後5時

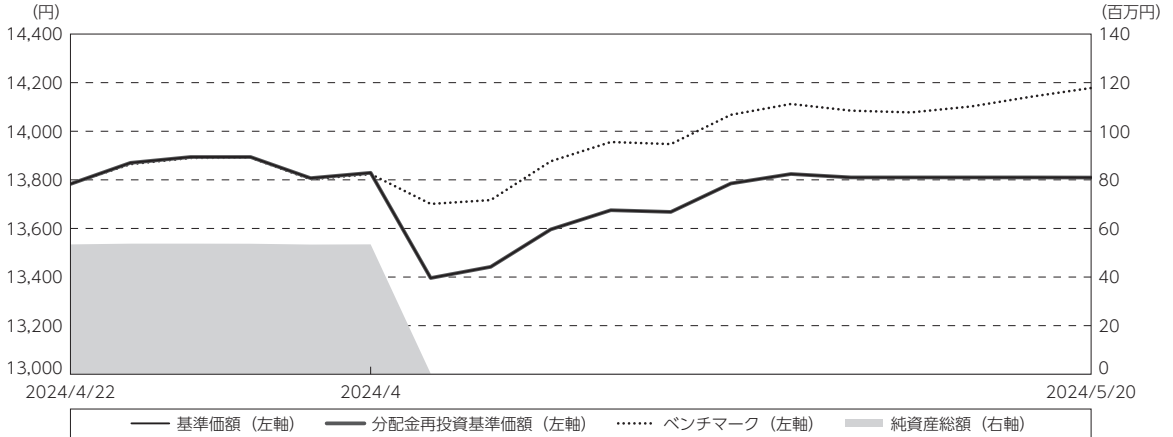


ホームページ <http://www.nomura-am.co.jp/>

運用経過

期中の基準価額等の推移

（2024年4月23日～2024年5月20日）



期 首： 13,783円

期末（償還日）：13,809円39銭（既払分配金（税込み）：一円）

騰 落 率： 0.2%（分配金再投資ベース）

- (注) 分配金再投資基準価額は、分配金（税込み）を分配時に再投資したものとみなして計算したもので、ファンド運用の実質的なパフォーマンスを示すものです。作成期首（2024年4月22日）の値が基準価額と同一となるように指数化しております。
- (注) 分配金を再投資するかどうかについてはお客様がご利用のコースにより異なります。また、ファンドの購入価額により課税条件も異なります。したがって、個々のお客様の損益の状況を示すものではありません。
- (注) ベンチマークは、S&P 500 配当貴族指数（配当込み・円ヘッジ）です。詳細は4ページをご参照ください。ベンチマークは、作成期首（2024年4月22日）の値が基準価額と同一となるように計算しております。
- (注) 上記騰落率は、小数点以下第2位を四捨五入して表示しております。

○基準価額の主な変動要因

米国株式の株価の変動

1万口当たりの費用明細

（2024年4月23日～2024年5月20日）

項 目	当 期		項 目 の 概 要
	金 額	比 率	
(a) 信託報酬	円 3	% 0.024	(a) 信託報酬＝期中の平均基準価額×信託報酬率
(投信会社)	(3)	(0.021)	ファンドの運用とそれに伴う調査、受託会社への指図、法定書面等の作成、基準価額の算出等
(販売会社)	(0)	(0.001)	購入後の情報提供、運用報告書等各種書類の送付、口座内でのファンドの管理および事務手続き等
(受託会社)	(0)	(0.003)	ファンドの財産の保管・管理、委託会社からの指図の実行等
(b) 売買委託手数料	0	0.000	(b) 売買委託手数料＝期中の売買委託手数料÷期中の平均受益権口数 ※売買委託手数料は、有価証券等の売買の際、売買仲介人に支払う手数料
(株 式)	(0)	(0.000)	
(投資信託証券)	(0)	(0.000)	
(c) その他費用	0	0.000	(d) その他費用＝期中のその他費用÷期中の平均受益権口数
(保管費用)	(0)	(0.000)	保管費用は、海外における保管銀行等に支払う有価証券等の保管及び資金の送金・資産の移転等に要する費用
(監査費用)	(0)	(0.000)	監査費用は、監査法人等に支払うファンドの監査に係る費用
合 計	3	0.024	
期中の平均基準価額は、13,829円です。			

(注) 期中の費用（消費税等のかかるものは消費税等を含む）は、追加・解約により受益権口数に変動があるため、簡便法により算出した結果です。

(注) 各金額は項目ごとに円未満は四捨五入してあります。

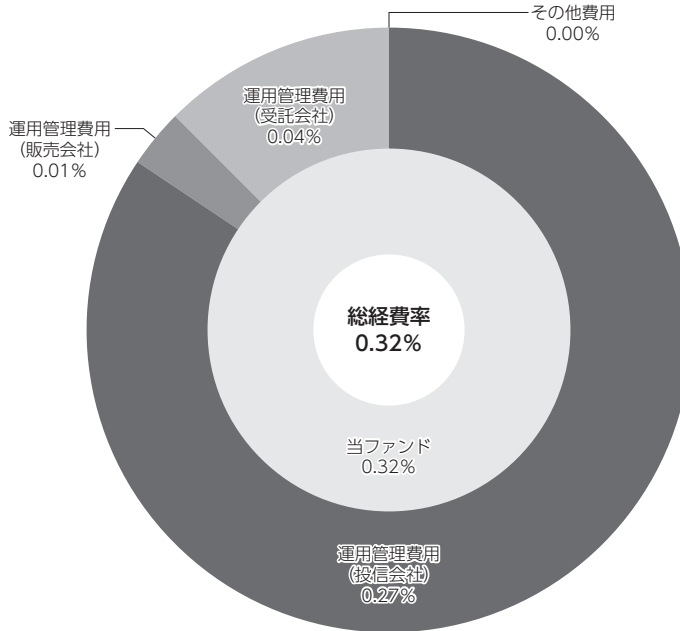
(注) 売買委託手数料およびその他費用は、このファンドが組み入れているマザーファンドが支払った金額のうち、当ファンドに対応するものを含みます。

(注) 各比率は1万口当たりのそれぞれの費用金額（円未満の端数を含む）を期中の平均基準価額で除して100を乗じたもので、項目ごとに小数第3位未満は四捨五入してあります。

（参考情報）

○総経費率

当期中の運用・管理にかかった費用の総額（原則として、募集手数料、売買委託手数料及び有価証券取引税を除く。）を期中の平均受益権口数に期中の平均基準価額（1口当たり）を乗じた数で除した総経費率（年率）は0.32%です。



(注) 当ファンドの費用は1万口当たりの費用明細において用いた簡便法により算出したものです。

(注) 各費用は、原則として、募集手数料、売買委託手数料および有価証券取引税を含みません。

(注) 各比率は、年率換算した値です。

(注) 当ファンドの費用は、マザーファンドが支払った費用を含みます。

(注) 当ファンドのその他費用には、外貨建資産の保管等に要する費用、監査法人等に支払うファンドの監査に係る費用が含まれます。

(注) 上記の前提条件で算出したものです。このため、これらの値はあくまでも参考であり、実際に発生した費用の比率とは異なります。

最近5年間の基準価額等の推移

(2019年4月22日～2024年5月20日)



- (注) 分配金再投資基準価額は、分配金（税込み）を分配時に再投資したものとみなして計算したもので、ファンド運用の実質的なパフォーマンスを示すものです。2019年4月22日の値が基準価額と同一となるように指数化しております。
- (注) 分配金を再投資するかどうかについてはお客様がご利用のコースにより異なります。また、ファンドの購入価額により課税条件も異なります。したがって、個々のお客様の損益の状況を示すものではありません。
- (注) ベンチマークは、S&P 500配当貴族指数（配当込み・円ヘッジ）です。詳細は以下をご参照ください。ベンチマークは、2019年4月22日の値が分配金再投資基準価額と同一となるように計算しております。

	2019年4月22日 決算日	2020年4月22日 決算日	2021年4月22日 決算日	2022年4月22日 決算日	2023年4月24日 決算日	2024年4月22日 決算日	2024年5月20日 償還日
基準価額 (円)	10,178	8,961	13,542	14,896	13,665	13,783	13,809.39
期間分配金合計 (税込み) (円)	—	0	0	0	0	0	—
分配金再投資基準価額騰落率 (%)	—	△ 12.0	51.1	10.0	△ 8.3	0.9	0.2
ベンチマーク騰落率 (%)	—	△ 11.7	52.0	10.6	△ 7.8	1.2	2.9
純資産総額 (百万円)	411	603	867	856	626	53	0.300335

- (注) 上記騰落率は、小数点以下第2位を四捨五入して表示しております。
- (注) 純資産総額の単位未満は切捨てて表示しております。ただし、単位未満の場合は小数で記載しております。
- (注) 騰落率は1年前の決算当日との比較です。ただし、償還日の騰落率は償還日の直前の決算日との比較です。

* S&P 500配当貴族指数（配当込み・円ヘッジ）は、基準価額への反映を考慮して、営業日前日のS&P 500配当貴族指数（配当込み・円ヘッジ）を使用しております。

* [S&P 500 Dividend Aristocrats Index] (S&P 500配当貴族指数) はS&P Dow Jones Indices LLC ([SPDJ]) の商品であり、これを利用するライセンスが野村アセットマネジメント株式会社に付与されています。Standard & Poor's®およびS&P®はStandard & Poor's Financial Services LLC ([S&P]) の登録商標で、Dow Jones®はDow Jones Trademark Holdings LLC ([Dow Jones]) の登録商標であり、これらの商標を利用するライセンスがSPDJIに、特定目的での利用を許諾するサブライセンスが野村アセットマネジメント株式会社にそれぞれ付与されています。当ファンドは、SPDJI、Dow Jones、S&Pまたはそれぞれの関連会社によってスポンサー、保証、販売、または販売促進されているものではなく、これら関係者のいずれも、かかる商品への投資の妥当性に関するいかなる表明も行わず、S&P 500 Dividend Aristocrats Indexの誤り、欠落、または中断に対して一切の責任も負いません。

(出所) スタンダード・アンド・プアーズ

投資環境

(2024年4月23日～2024年5月20日)

米国株式市場は、期首から2024年1 - 3月期決算において大手IT企業の業績が市場予想を上回ったことや積極的な株主還元の方針が示されたことなどが好感された一方、米経済指標で根強い賃金上昇圧力が示唆されたことなどから一進一退となりました。2024年5月以降は、年内の米利下げ期待の高まりが追い風となったことなどから上昇しました。

当ファンドのポートフォリオ

(2024年4月23日～2024年5月20日)

[米国株式配当貴族・為替ヘッジあり型（投資一任サービス向け）]

「米国株式配当貴族インデックスマザーファンド」受益証券を主要な投資対象とするとともに、外貨建資産については概ねベンチマークであるS&P 500配当貴族指数（配当込み・円ヘッジ）と同様に為替ヘッジ（為替の売り予約）を行ないました。ただし、繰上償還に向け、信託終了日前に「米国株式配当貴族インデックスマザーファンド」受益証券を全売却し、為替ヘッジ（為替の売り予約）も解消しました。

[米国株式配当貴族インデックスマザーファンド]**・株式組入比率**

株式の実質組入比率（投資信託証券や先物を含む）は、期を通じ高位に維持しました。

・期中の主な動き

「S&P 500配当貴族指数（配当込み・円換算ベース）」の動きに連動する投資成果を目指すため、現物株式への投資にあたっては、各銘柄への投資比率をS&P 500配当貴族指数の中で各銘柄が占める比率にほぼ一致させました。また、期中の資金流出入や「S&P 500配当貴族指数」の変更に対応して適宜ポートフォリオの見直しを行ないました。なお、為替ヘッジ（為替の売り予約）は行ないませんでした。

当ファンドのベンチマークとの差異

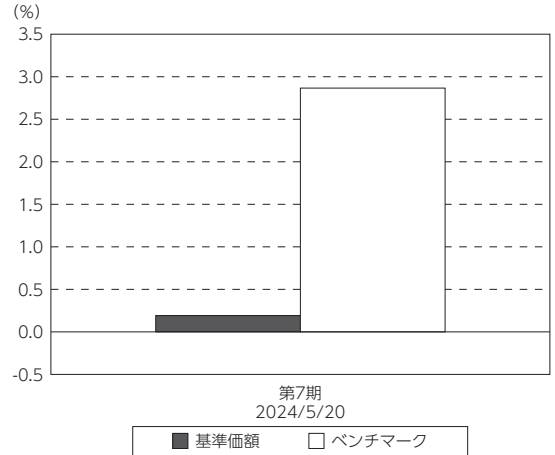
（2024年4月23日～2024年5月20日）

今期の基準価額の騰落率は+0.2%となり、ベンチマークであるS&P 500配当貴族指数（配当込み・円ヘッジ）の+2.9%を2.7ポイント下回りました。主な差異要因は以下の通りです。

（主な差異要因）

- ①コスト負担（当ファンドの信託報酬や、マザーファンドにおける売買コストや保管費用など）
- ②配当金に対する課税（ファンドでは税引き後の配当金が計上される一方、ベンチマークは税引き前で計算されるため）
- ③解約に伴う資金変動の影響
- ④繰上償還に向け、主要投資対象である「米国株式配当貴族インデックスマザーファンド」受益証券を全売却したこと

基準価額とベンチマークの対比（期別騰落率）



（注）ベンチマークは、S&P 500配当貴族指数（配当込み・円ヘッジ）です。

分配金

（2024年4月23日～2024年5月20日）

繰上償還のため分配は行ないませんでした。

設定来の運用経過

<設定来の基準価額の推移>



○基準価額の推移

基準価額は、設定時の10,000円が償還時13,809.39円となりました。
設定来お支払した分配金は1万口当たり0円となりました。

○基準価額の主な変動要因

米国株式の株価の変動

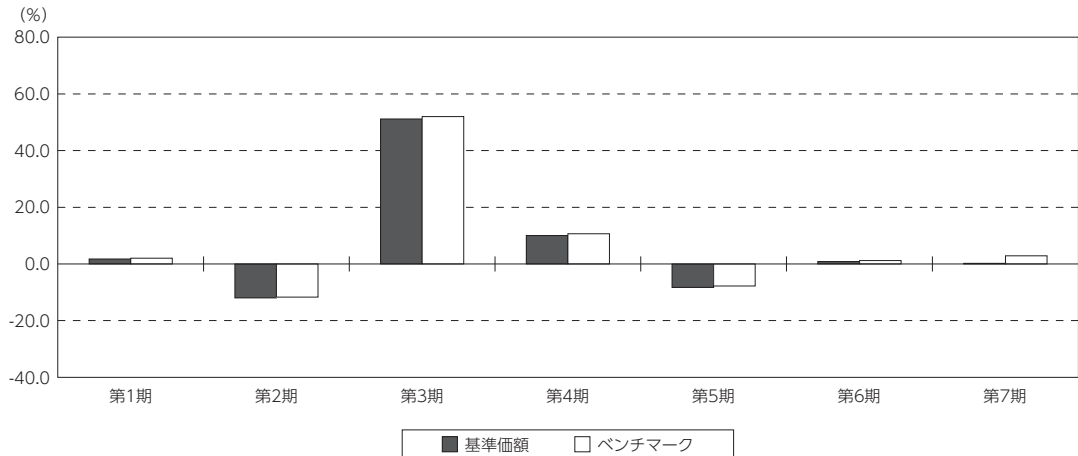
○ベンチマークとの対比

設定来の基準価額の騰落率は+38.1%となり、ベンチマークであるS&P 500配当貴族指数（配当込み・円ヘッジ）の+45.4%を7.3ポイント下回りました。

（主な差異要因）

- ①コスト負担（当ファンドの信託報酬や、マザーファンドにおける売買コストや保管費用など）
- ②配当金に対する課税（ファンドでは税引き後の配当金が計上される一方、ベンチマークは税引き前で計算されるため）
- ③解約に伴う資金変動の影響
- ④繰上償還に向け、主要投資対象である「米国株式配当貴族インデックスマザーファンド」受益証券を全売却したこと

<基準価額とベンチマークの対比（期別騰落率）>



(注) 基準価額の騰落率は分配金込みです。

(注) ベンチマークは、S&P 500配当貴族指数（配当込み・円ヘッジ）です。

お知らせ

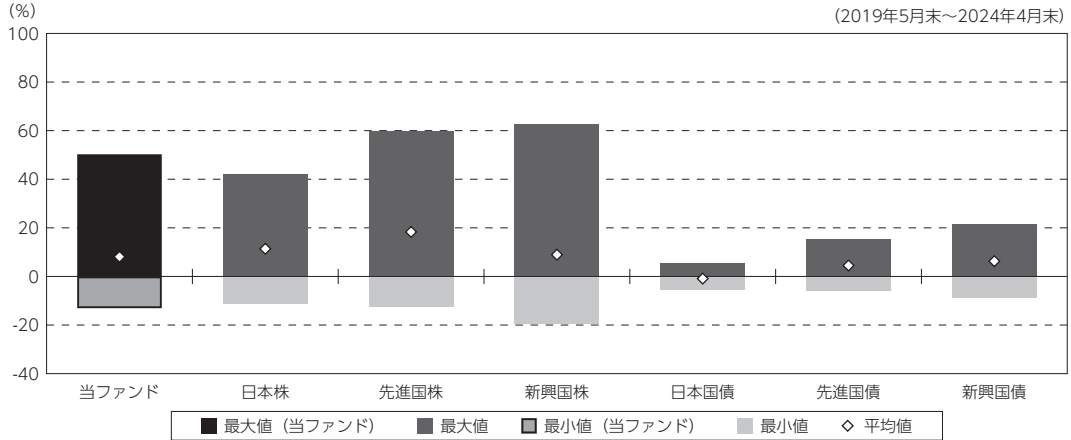
該当事項はございません。

当ファンドの概要

商品分類	追加型投信／海外／株式／インデックス型	
信託期間	2024年5月20日をもちまして繰上償還いたします。（設定日2018年9月25日）	
運用方針	米国株式配当貴族インデックスマザーファンド（以下「マザーファンド」といいます。）受益証券を主要投資対象とし、S&P 500配当貴族指数（配当込み・円ヘッジ）の動きに連動する投資成果を目指して運用を行ないます。実質組入外貨建資産については、原則として為替ヘッジにより為替変動リスクの低減を図ることを基本とします。	
主要投資対象	米国株式配当貴族・ 為替ヘッジあり型 （投資一任サービス向け）	マザーファンド受益証券を主要投資対象とします。なお、株式等に直接投資する場合があります。
	マザーファンド	米国の株式を主要投資対象とします。
運用方法	マザーファンド受益証券への投資を通じて、米国の株式を実質的な主要投資対象とし、S&P 500配当貴族指数（配当込み・円ヘッジ）の動きに連動する投資成果を目指して運用を行ないます。	
分配方針	毎決算時に、原則として経費控除後の繰越分を含めた配当等収益と売買益（評価益を含みます。）等から、基準価額水準等を勘案して分配します。留保益の運用については、特に制限を設けず、元本部分と同一の運用を行ないます。	

(参考情報)

○当ファンドと代表的な資産クラスとの騰落率の比較



(単位:%)

	当ファンド	日本株	先進国株	新興国株	日本国債	先進国債	新興国債
最大値	50.3	42.1	59.8	62.7	5.4	15.3	21.5
最小値	△ 13.1	△ 11.4	△ 12.4	△ 19.4	△ 5.5	△ 6.1	△ 8.8
平均値	8.1	11.4	18.3	8.9	△ 0.9	4.5	6.3

(注) 全ての資産クラスが当ファンドの投資対象とは限りません。

(注) 2019年5月から2024年4月の5年間の各月末における1年間の騰落率の最大値・最小値・平均値を表示したものです。なお、当ファンドの設定日以前の年間騰落率につきましては、当ファンドの対象インデックスを用いて算出しております。

(注) 決算日に対応した数値とは異なります。

(注) 当ファンドは分配金再投資基準価額の騰落率です。

《代表的な資産クラスの指数》

日本株：東証株価指数（TOPIX）（配当込み）

先進国株：MSCI-KOKUSAI 指数（配当込み、円ベース）

新興国株：MSCI エマージング・マーケット・インデックス（配当込み、円ベース）

日本国債：NOMURA-BPI 国債

先進国債：FTSE 世界国債インデックス（除く日本、ヘッジなし・円ベース）

新興国債：JPモルガン・ガバメント・ボンド・インデックス・エマージング・マーケット・グローバル・ディバーシファイド（円ベース）

※各指数についての説明は、後述の「代表的な資産クラスとの騰落率の比較に用いた指数について」をご参照ください。

(注) 海外の指数は、為替ヘッジなしによる投資を想定して、円換算しております。

当ファンドのデータ

組入資産の内容

(2024年5月20日現在)

2024年5月20日現在、有価証券等の組入れはございません。

マザーファンドの直近の計算期間の内容につきましては、償還運用報告書（全体版）に記載しております。

純資産等

項 目	第7期末(償還日)	
	2024年5月20日	
純資産総額		300,335円
受益権総口数		217,486口
1万口当たり償還価額		13,809円39銭

(注) 期中における追加設定元本額は223円、同解約元本額は38,548,454円です。

<代表的な資産クラスとの騰落率の比較に用いた指数について>

○東証株価指数（TOPIX）（配当込み）

東証株価指数（TOPIX）（配当込み）の指数値及び東証株価指数（TOPIX）（配当込み）に係る標章又は商標は、株式会社 J P X 総研又は株式会社 J P X 総研の関連会社（以下「J P X」という。）の知的財産であり、指数の算出、指数値の公表、利用など東証株価指数（TOPIX）（配当込み）に関するすべての権利・ノウハウ及び東証株価指数（TOPIX）（配当込み）に係る標章又は商標に関するすべての権利は J P X が有します。J P X は、東証株価指数（TOPIX）（配当込み）の指数値の算出又は公表の誤謬、遅延又は中断に対し、責任を負いません。本商品は、J P X により提供、保証又は販売されるものではなく、本商品の設定、販売及び販売促進活動に起因するいかなる損害に対しても J P X は責任を負いません。

○MSCI-KOKUSAI 指数（配当込み、円ベース）

○MSCI エマージング・マーケット・インデックス（配当込み、円ベース）

MSCI-KOKUSAI 指数（配当込み、円ベース）、MSCI エマージング・マーケット・インデックス（配当込み、円ベース）は、MSCI が開発した指数です。同指数に対する著作権、知的所有権その他一切の権利は MSCI に帰属します。また MSCI は、同指数の内容を変更する権利および公表を停止する権利を有しています。

○NOMURA-BPI 国債

NOMURA-BPI 国債の知的財産権は、野村フィデューシャリー・リサーチ&コンサルティング株式会社に帰属します。なお、野村フィデューシャリー・リサーチ&コンサルティング株式会社は、NOMURA-BPI 国債の正確性、完全性、信頼性、有用性を保証するものではなく、NOMURA-BPI 国債を用いて行なわれる野村アセットマネジメント株式会社の事業活動、サービスに関し一切責任を負いません。

○FTSE 世界国債インデックス（除く日本、ヘッジなし・円ベース）

FTSE 世界国債インデックス（除く日本、ヘッジなし・円ベース）は、FTSE Fixed Income LLC により運営され、世界主要国の国債の総合収益率を各市場の時価総額で加重平均した債券インデックスです。同指数は FTSE Fixed Income LLC の知的財産であり、指数に関するすべての権利は FTSE Fixed Income LLC が有しています。

○JP モルガン・ガバメント・ボンド・インデックスーエマージング・マーケット・グローバル・ディバーシファイド（円ベース）

「JP モルガン・ガバメント・ボンド・インデックスーエマージング・マーケット・グローバル・ディバーシファイド（円ベース）」（ここでは「指数」とよびます）についてここに提供された情報は、指数のレベルも含め、但しそれに限定することなく、情報としてのみ使用されるものであり、金融商品の売買を勧誘、何らかの売買の公式なコンファメーション、或いは指数に関連する何らかの商品の価値や値段を決めるものでもありません。また、投資戦略や税金における会計アドバイスを法的に推奨するものでもありません。ここに含まれる市場価格、データ、その他の情報は確かなものと考えられますが、JPMorgan Chase & Co. 及びその子会社（以下、JPM）がその完全性や正確性を保証するものではありません。含まれる情報は通知なしに変更されることがあります。過去のパフォーマンスは将来のリターンを示唆するものではありません。本資料に含まれる発行体の金融商品について、JPM やその従業員がロング・ショート両方を含めてポジションを持ったり、売買を行ったり、またはマーケットメイクを行ったりすることがあり、また、発行体の引受人、プレースメント・エージェンシー、アドバイザー、または貸主になっている可能性もあります。米国の J.P. Morgan Securities LLC（ここでは「JPMSLLC」と呼びます）（「指数スポンサー」）は、指数に関する証券、金融商品または取引（ここでは「プロダクト」と呼びます）についての援助、保障または販売促進を行いません。証券或いは金融商品全般、或いは特にプロダクトへの投資の推奨について、また金融市場における投資機会を指数に連動させる或いはそれを目的とする推奨の可否について、指数スポンサーは一切の表明または保証、或いは伝達または示唆を行なうものではありません。指数スポンサーはプロダクトについての管理、マーケティング、トレーディングに関する義務または法的責任を負いません。指数は信用できると考えられる情報によって算出されていますが、その完全性や正確性、また指数に付随する情報について保証するものではありません。指数は指数スポンサーが保有する財産であり、その財産権はすべて指数スポンサーに帰属します。

JPMSLLC は NASD, NYSE, SIPC の会員です。JPMorgan は JP Morgan Chase Bank, NA, JPSI, J.P. Morgan Securities PLC., またはその関係会社が投資銀行業務を行なう際に使用する名称です。

（出所：株式会社野村総合研究所、FTSE Fixed Income LLC 他）