



受賞情報

モーニングスター“ファンドオブザイヤー2019”
(国内株式型 部門)

最優秀ファンド賞 受賞




Morningstar Award “Fund of the Year 2019”は過去の情報に基づくものであり、将来のパフォーマンスを保証するものではありません。また、モーニングスターが信頼できると判断したデータにより評価しましたが、その正確性、完全性等について保証するものではありません。著作権等の知的所有権その他一切の権利はモーニングスター株式会社並びにMorningstar, Inc. に帰属し、許可なく複製、転載、引用することを禁じます。

当賞は国内追加型株式投資信託を選考対象として独自の定量分析、定性分析に基づき、2019年において各部門別に総合的に優秀であるとモーニングスターが判断したものです。国内株式型 部門は、2019年12月末において当該部門に属するファンド913本の中から選考されました。

ファンドは、値動きのある証券等に投資します(外貨建資産に投資する場合には、この他に為替変動リスクもあります。)ので、基準価額は変動します。したがって、元金が保証されているものではありません。ファンドの運用による損益はすべて投資者の皆様へ帰属します。また、本書中の運用実績に関するグラフ、図表、数値その他いかなる内容も過去のものであり、将来の運用成果を示唆あるいは保証するものではありません。当資料は、ファンドの運用状況に関する情報提供を目的として野村アセットマネジメントが作成した資料です。投資信託のリスクやお申込メモの詳細についてのご確認や、投資信託をお申込みいただくにあたっては、販売会社よりお渡しの投資信託説明書(交付目論見書)の内容を必ずご確認のうえご自身でご判断ください。

◆設定・運用は **野村アセットマネジメント**

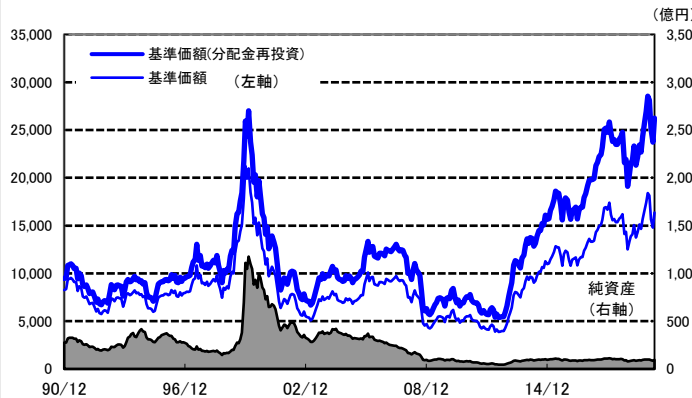
金融商品取引業者 関東財務局長(金商)第373号
一般社団法人投資信託協会会員／一般社団法人日本投資顧問業協会会員
一般社団法人第二種金融商品取引業協会会員



運用実績

2020年4月30日 現在

運用実績の推移 (設定日前日=10,000として指数化:月次)



・上記の指数化した基準価額(分配金再投資)の推移および右記の騰落率は、当該ファンドの信託報酬控除後の価額を用い、分配金を非課税で再投資したものと計算しております。従って、実際のファンドにおいては、課税条件によって受益者ごとに指数、騰落率は異なります。また、換金時の費用・税金等は考慮していません。

基準価額※ 16,346円

※分配金控除後

純資産総額 95.3億円

- 信託設定日 1984年2月22日
- 信託期間 2024年2月21日まで
- 決算日 原則 2月21日
(同日が休業日の場合は翌営業日)

騰落率

期間	ファンド
1ヵ月	10.7%
3ヵ月	-6.7%
6ヵ月	1.8%
1年	12.5%
3年	31.8%

騰落率の各計算期間は、作成基準日から過去に遡った期間としております。

設定来 162.4%

分配金(1万円当たり、課税前)の推移

2020年2月	620円
2019年2月	200円
2018年2月	450円
2017年2月	350円
2016年2月	20円

設定来累計 5,640円

設定来=1984年2月22日以降

※分配金実績は、将来の分配金の水準を示唆あるいは保証するものではありません。
※ファンドの分配金は投資信託説明書(交付目論見書)記載の「分配の方針」に基づいて委託会社が決定しますが、委託会社の判断により分配を行わない場合もあります。

資産内容

2020年4月30日 現在

資産・市場別配分

資産・市場	純資産比
東証1部	96.6%
東証2部	-
ジャスダック	1.4%
その他の市場	-
株式先物	-
その他の資産	2.0%
合計(※)	100.0%

※先物の建玉がある場合は、合計欄を表示していません。

業種別配分

業種	純資産比
電気機器	52.0%
精密機器	16.3%
機械	10.6%
情報・通信業	6.9%
その他製品	4.0%
その他の業種	8.1%
その他の資産	2.0%
合計	100.0%

・業種は東証33業種分類による。

組入上位10銘柄

2020年4月30日 現在

銘柄	業種	市場	純資産比
アドバンテスト	電気機器	東証1部	9.7%
ソニー	電気機器	東証1部	8.9%
HOYA	精密機器	東証1部	8.0%
村田製作所	電気機器	東証1部	7.8%
ディスコ	機械	東証1部	6.1%
島津製作所	精密機器	東証1部	4.3%
太陽誘電	電気機器	東証1部	4.3%
新光電気工業	電気機器	東証1部	4.1%
京セラ	電気機器	東証1部	4.0%
オリンパス	精密機器	東証1部	4.0%
合計			61.2%


組入銘柄数 : 34銘柄

・業種は東証33業種分類による。

ファンドは、値動きのある証券等に投資します(外貨建資産に投資する場合には、この他に為替変動リスクもあります。)ので、基準価額は変動します。したがって、元金が保証されているものではありません。ファンドの運用による損益はすべて投資者の皆様へ帰属します。また、本書中の運用実績に関するグラフ、図表、数値その他いかなる内容も過去のものであり、将来の運用成果を示唆あるいは保証するものではありません。当資料は、ファンドの運用状況に関する情報提供を目的として野村アセットマネジメントが作成した資料です。投資信託のリスクやお申込メモの詳細についてのご確認や、投資信託をお申込みいただくにあたっては、販売会社よりお渡しの投資信託説明書(交付目論見書)の内容を必ずご確認のうえご自身でご判断ください。

◆設定・運用は **野村アセットマネジメント**

金融商品取引業者 関東財務局長(金商)第373号
一般社団法人投資信託協会会員／一般社団法人日本投資顧問業協会会員
一般社団法人第二種金融商品取引業協会会員



ファンドの特色

- 信託財産の成長をはかることを目的として、積極的な運用を行ないます。
- わが国の金融商品取引所上場株式(これに準ずるものを含みます。)のうち、電気機器、精密機器などエレクトロニクスに関連する企業群や情報ソフトウェア、通信など情報通信に関連する企業群の株式を主要投資対象とします。
 - ◆銘柄の選定にあたっては、企業の成長性および株式の市場性などに留意して分散投資をはかります。
 - ◆株式組入比率は通常の状態のもとにおいては高位を維持します。
- 原則、毎年2月21日(休業日の場合は翌営業日)に分配を行ないます。

分配金額は委託会社が決定するものとし、原則として利子・配当収入等を全額分配し、売買益等は運用実績を勘案して分配します。

* 委託会社の判断により分配を行わない場合もあります。また、将来の分配金の支払いおよびその金額について示唆、保証するものではありません。

資金動向、市況動向等によっては上記のような運用ができない場合があります。

投資リスク

ファンドは、株式等を投資対象としますので、組入株式の価格下落や、組入株式の発行会社の倒産や財務状況の悪化等の影響により、基準価額が下落することがあります。したがって、投資家の皆様の投資元金は保証されているものではなく、基準価額の下落により、損失が生じることがあります。なお、投資信託は預貯金と異なります。

※ファンドは、特定のテーマに絞った株式に投資を行ないますので、株式市場全体の動きとファンドの基準価額の動きが大きく異なる場合があります。また、より幅広いテーマで株式に分散投資した場合と比べて基準価額が大きく変動する場合があります。

※詳しくは投資信託説明書(交付目論見書)の「投資リスク」をご覧ください。

【お申込メモ】

- 信託期間 2024年2月21日まで(1984年2月22日設定)
- 決算日および収益分配 年1回の決算時(原則2月21日。休業日の場合は翌営業日)に分配の方針に基づき分配します。
- ご購入価額 ご購入申込日の基準価額
- ご購入単位 10万円以上1円単位(当初元本1口=1円)
※ご購入単位は販売会社によって異なる場合があります。
- ご換金価額 ご換金申込日の基準価額
- 課税関係 個人の場合、原則として分配時の普通分配金ならびに換金時および償還時の譲渡益に対して課税されます。ただし、少額投資非課税制度などを利用した場合には課税されません。なお、税法が改正された場合などには、内容が変更になる場合があります。詳しくは販売会社にお問い合わせください。

【当ファンドに係る費用】

◆ご購入時手数料	ご購入価額に2.2%(税抜2.0%)以内で販売会社が独自に定める率を乗じて得た額 *詳しくは販売会社にご確認ください。
◆運用管理費用(信託報酬)	ファンドの純資産総額に年1.65%(税抜年1.50%)以内(2019年11月14日現在年1.562%(税抜年1.42%))の率を乗じて得た額に、運用実績に応じてファンドの純資産総額に、加減する率(年±0.055%(税抜年±0.05%))の率を乗じて得た額を加減して得た額が、お客様の保有期間に応じてかかります。
◆その他の費用・手数料	組入有価証券等の売買の際に発生する売買委託手数料、監査法人等に支払うファンドの監査に係る費用、ファンドに関する租税等がお客様の保有期間中、その都度かかります。 ※これらの費用等は運用状況等により変動するため、事前に料率・上限額等を示すことができません。
◆信託財産留保額(ご換金時)	ありません。

上記の費用の合計額については、投資家の皆様ที่ファンドを保有される期間等に
応じて異なりますので、表示することができません。
※詳しくは、投資信託説明書(交付目論見書)の「ファンドの費用・税金」をご覧ください。

《分配金に関する留意点》

- 分配金は、預貯金の利息とは異なりファンドの純資産から支払われますので、分配金支払い後の純資産はその相当額が減少することとなり、基準価額が下落する要因となります。
- ファンドは、計算期間中に発生した運用収益(経費控除後の配当等収益および評価益を含む売買益)を超えて分配を行なう場合があります。したがって、ファンドの分配金の水準は必ずしも計算期間におけるファンドの収益率を示唆するものではありません。計算期間中に運用収益があった場合においても、当該運用収益を超えて分配を行なった場合、当期決算日の基準価額は前期決算日の基準価額と比べて下落することになります。
- 投資者の個別元本(追加型投資信託を保有する投資者毎の取得元本)の状況によっては、分配金額の一部または全部が、実質的に元本の一部払戻しに相当する場合があります。ファンド購入後の運用状況により、分配金額より基準価額の値上がり率が小さかった場合も同様です。

ファンドの販売会社、基準価額等については、下記の照会先までお問い合わせください。

野村アセットマネジメント株式会社
★サポートダイヤル★ 0120-753104(フリーダイヤル)
＜受付時間＞営業日の午前9時～午後5時
★インターネットホームページ★ <http://www.nomura-am.co.jp/>

＜委託会社＞野村アセットマネジメント株式会社
[ファンドの運用の指図を行なう者]
＜受託会社＞三井住友信託銀行株式会社
[ファンドの財産の保管および管理を行なう者]

ファンドは、値動きのある証券等に投資します(外貨建資産に投資する場合には、この他に為替変動リスクもあります。)ので、基準価額は変動します。したがって、元金が保証されているものではありません。ファンドの運用による損益はすべて投資者の皆様へ帰属します。また、本書中の運用実績に関するグラフ、図表、数値その他いかなる内容も過去のものであり、将来の運用成果を示唆あるいは保証するものではありません。当資料は、ファンドの運用状況に関する情報提供を目的として野村アセットマネジメントが作成した資料です。投資信託のリスクやお申込メモの詳細についてのご確認や、投資信託をお申込みいただくにあたっては、販売会社よりお渡しの投資信託説明書(交付目論見書)の内容を必ずご確認のうえご自身でご判断ください。

◆設定・運用は **野村アセットマネジメント**

金融商品取引業者 関東財務局長(金商)第373号
一般社団法人投資信託協会会員 / 一般社団法人日本投資顧問業協会会員
一般社団法人第二種金融商品取引業協会会員



先月の投資環境

- 4月の国内株式市場は、東証株価指数(TOPIX)が月間で4.35%上昇し、月末に1,464.03ポイントとなりました。
- 4月の国内株式市場は上昇しました。月初は、新型コロナウイルスの世界的な感染拡大による経済の落ち込みへの懸念から大きく下落して始まりましたが、欧米の感染者数増加ペースが鈍化したことなどから上昇に転じました。その後も、政府から緊急事態宣言が出されたものの、今後の国内感染者数増加に歯止めがかかるとの期待感が高まったことなどで国内株式市場は堅調に推移しました。中旬に入ると、国内感染者数の増加が続き国内景気への不安が高まる一方で米国の経済活動再開についての報道が好感されるなど一進一退の動きとなりました。下旬にかけては、米国の原油先物急落などで下落する局面もありましたが、日銀の金融緩和強化や米国の一部地域での経済活動再開の動きが好感され反発しました。月末には、2020年3月期決算の計画未達相次ぎましたが、株式市場では織り込み済みの見方が広がり日経平均は20,000円台を回復し、月間でも上昇しました。
- 東証33業種で見ると、原油価格下落に対して悪材料出尽くしとの見方が広がった鉱業など27業種が上昇しました。一方、新型肺炎の拡大により世界的な旅客数減少が続く空運業など6業種が下落しました。

先月の運用経過

(運用実績、分配金は、課税前の数値で表示しております。)

- 月間の基準価額の騰落率は+10.66%となりました。主力製品の需要増加による今後の業績拡大が期待された半導体製造装置株や半導体パッケージ株などが上昇した一方、事業環境の悪化に伴う業績低迷が懸念された電子部品株、利益確定の売りに押された計測機器株などが下落しました。
- 主な売買ではその他製品株を買い付け、機械株を売却しました。また、電気機器株の入れ替えも行ないました。
- 業種別配分は、電気機器、精密機器などを中心に投資しました。

今後の運用方針 (2020年5月7日 現在)

(以下の内容は当資料作成日時点のものであり、予告なく変更する場合があります。)

- 今後の投資環境
日本経済は、新型コロナウイルスの感染拡大によりマイナス成長となる見通しです。4月7日に政府は7都府県を対象に緊急事態宣言を発令しました。16日には緊急事態宣言の対象を全国に拡大するとともに、国民1人当たり10万円を給付する方針を発表し緊急経済対策の事業規模は117兆円となる見通しです。今後については、日本国内において感染拡大が収束に向かい経済が正常に動き始めたとしても貿易・生産活動には国外の感染状況が影響します。加えて、移動や密集を前提とするサービス消費の力強い回復は当面期待しにくいことなどから、短期間で感染拡大前の経済活動水準を取り戻すことは難しいと考えています。日銀は、27日の金融政策決定会合で企業への金融支援の円滑化と金融市場の安定化などを目的に、CP(コマーシャルペーパー)・社債等買入れの増額や国債のさらなる積極的な買入れなどの金融緩和策強化を決定しました。今後、新型コロナウイルスの影響が想定よりも深刻化・長期化する場合には、日銀は3-4月に導入した措置の延長・拡充を軸に追加の対応を検討すると思われます。当社では、2020年の実質GDP(国内総生産)成長率を前年比-4.5%と予想していますが、先行きの不透明感が高いと考えています。
- 運用方針
情報エレクトロニクス関連企業群の事業環境については、先進国ではスマートフォンやタブレット端末といったハードウェアの普及率がかなりの程度まで高まってきたため、今後は普及したハードウェアをベースにアプリケーションやサービスを展開する企業などを選別していきたいと考えています。また、産業機器や自動車などの分野でエレクトロニクス企業が事業展開を進める可能性が広がるなど、新たな動きにも注目しています。銘柄選択については、ブランド力や技術力を背景に強い競争力を持つ銘柄群、ソフトウェアの分野などで独自のノウハウを持つ銘柄群に注目していきます。

ファンドは、値動きのある証券等に投資します(外貨建資産に投資する場合には、この他に為替変動リスクもあります。)/ので、基準価額は変動します。したがって、元金が保証されているものではありません。ファンドの運用による損益はすべて投資者の皆様に帰属します。また、本書中の運用実績に関するグラフ、図表、数値その他いかなる内容も過去のものであり、将来の運用成果を示唆あるいは保証するものではありません。当資料は、ファンドの運用状況に関する情報提供を目的として野村アセットマネジメントが作成した資料です。投資信託のリスクやお申込メモの詳細についてのご確認や、投資信託をお申込みいただくにあたっては、販売会社よりお渡しする投資信託説明書(交付目論見書)の内容を必ずご確認のうえご自身でご判断ください。

◆設定・運用は **野村アセットマネジメント**

金融商品取引業者 関東財務局長(金商)第373号
一般社団法人投資信託協会会員／一般社団法人日本投資顧問業協会会員
一般社団法人第二種金融商品取引業協会会員

情報エレクトロニクスファンド

お申込みは

金融商品取引業者等の名称		登録番号	加入協会			
			日本証券業協会	一般社団法人日本投資顧問業協会	一般社団法人金融先物取引業協会	一般社団法人第二種金融商品取引業協会
株式会社イオン銀行	登録金融機関	関東財務局長(登金)第633号	○			
株式会社SBI証券	金融商品取引業者	関東財務局長(金商)第44号	○		○	○
楽天証券株式会社	金融商品取引業者	関東財務局長(金商)第195号	○	○	○	○
東海東京証券株式会社	金融商品取引業者	東海財務局長(金商)第140号	○		○	○
西日本シティ証券株式会社	金融商品取引業者	福岡財務支局長(金商)第75号	○			
野村証券株式会社	金融商品取引業者	関東財務局長(金商)第142号	○	○	○	○

※上記販売会社情報は、作成時点の情報に基づいて作成しております。

※販売会社によっては取扱いを中止している場合がございます。